

# ***STATISTIQUES POLICIERES DE CRIMINALITE***

---

*LIEU DE PERPETRATION: COMMUNE*

**Merbes-le-Château**

**2000 - 2023**

*Police fédérale - DGRIDRIIBIPOL*

# ***STATISTIQUES POLICIERES DE CRIMINALITE***

---

*LIEU DE PERPETRATION: COMMUNE*

**Merbes-le-Château**

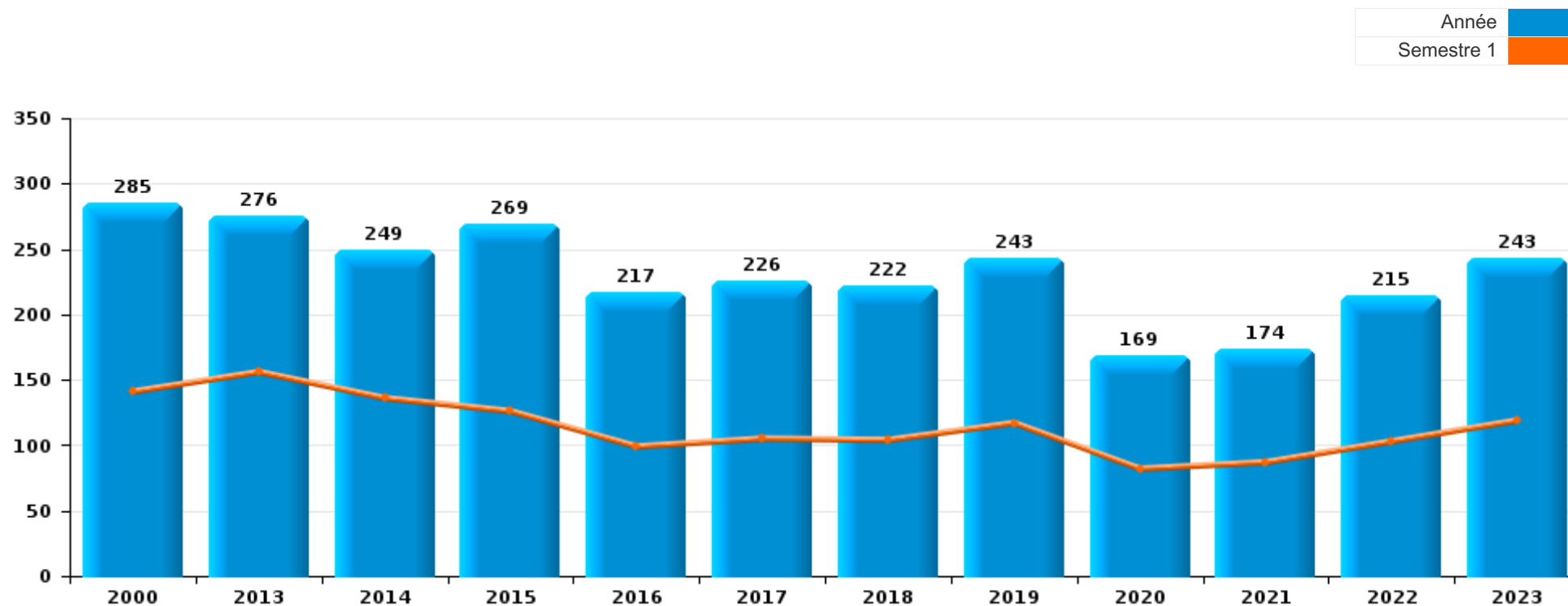
***PARTIE I : INFRACTIONS JUDICIAIRES***

## CRIMINALITE ENREGISTREE COMMISE AU NIVEAU DE LA COMMUNE



### Merbes-le-Château

	2000	2013	2014	2015	2016	2017	2018	2019	2020	2021	2022	2023
Nombre total des délits	285	276	249	269	217	226	222	243	169	174	215	243





**Merbes-le-Château**

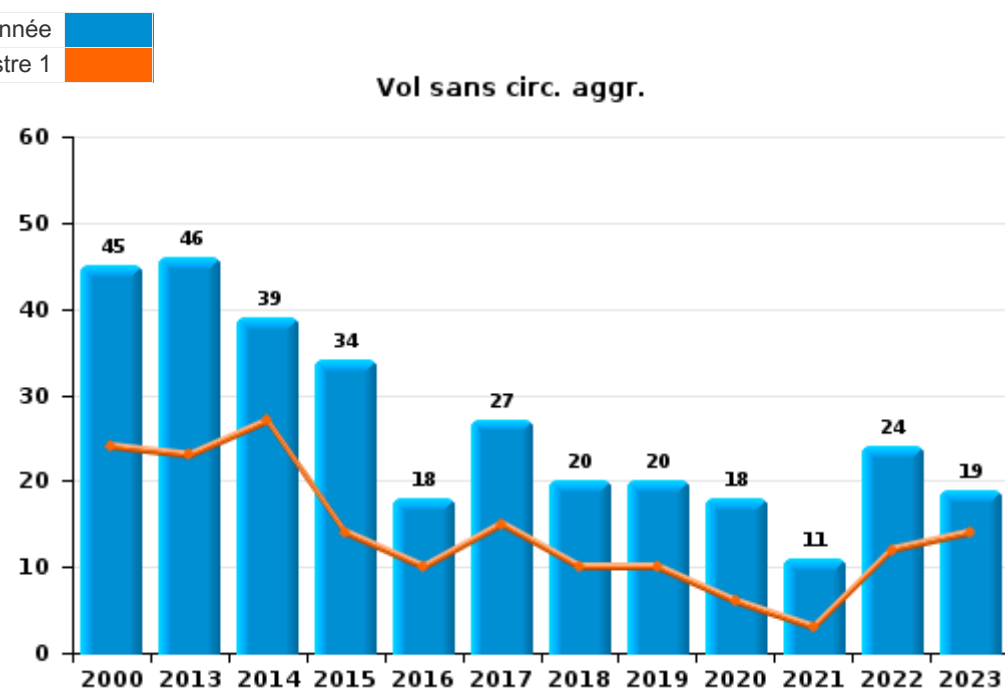
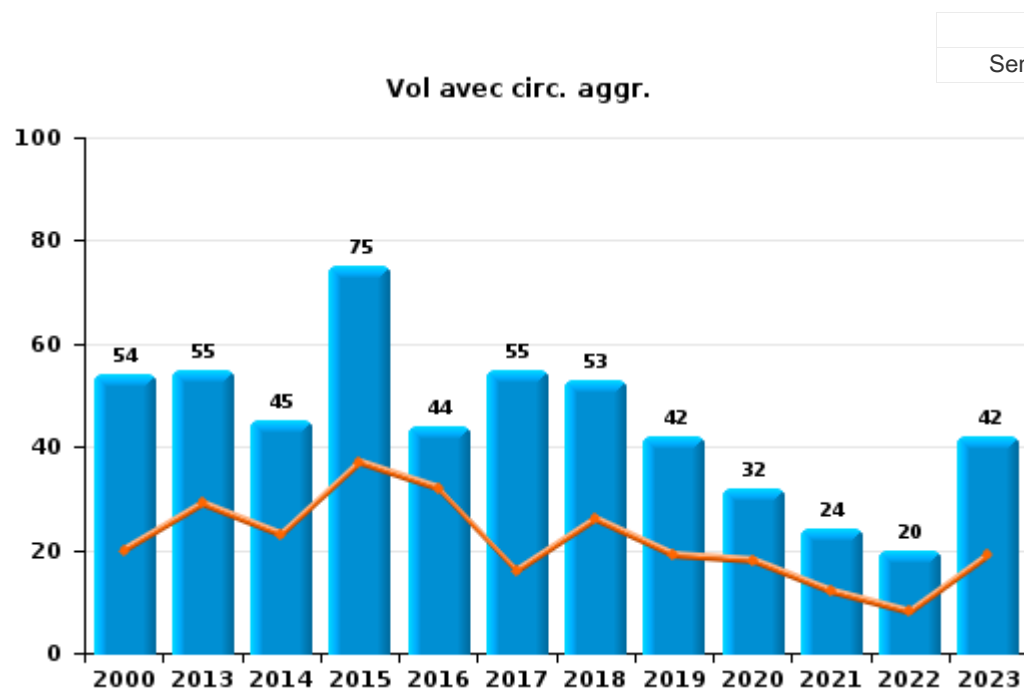
	2000	2013	2014	2015	2016	2017	2018	2019	2020	2021	2022	2023
Vol et extorsion	120	101	85	109	62	82	73	65	50	35	45	64
Dégradation de la propriété	44	25	39	43	39	23	22	30	22	19	24	27
Infr. contre l'intégrité physique	26	35	23	23	27	22	25	28	17	28	43	40
Registre de population	1	26	29	30	29	23	6	10	1	7	3	11
Fraude	6	8	3	10	9	11	19	16	9	18	25	26
Infr. contre autres valeurs morales et sentiments	10	14	13	12	15	17	7	22	7	9	13	12
Infr. contre la sécurité publique	20	17	8	14	6	8	11	15	3	6	12	16
Infr. relative au statut juridique de l'enfant	1	4	19	3		9	9	9	18	8	2	1
Infr. contre la famille	8	11	6	1	4	10	8	11	4	5	4	1
Criminalité informatique		4	2	3		5	13	7	6	3	7	9
Protection de la jeunesse	6	1	6	3	7		5	2	1	5	2	14
Armes et explosifs	1	4	1	4	3	1	4	11	7	4	8	3
Drogues	12	8	2	5	1	2	2	2	1	1	8	4
Infr. contre les moeurs	3	2	2	2		2	8	1	7	8	4	3
Infr. contre la foi publique	1	6	5	1	6	1	3	2	2	6	5	1
Environnement	15	1	2	1		5	1	1	1	2		1
Infr. contre l'autorité publique	1	4		1	6		1	1	1	1	2	3
Santé publique									11	5		
Ivresse et alcool	2		1	2	2	1	2	1				
Protection des revenus publics					1	2	1			1	4	2
Législation sur les étrangers		1	1			1	1	4				2
Contravention Code pénal	7	2										
Protection de la personne	1	1	1	1		1			1		2	
Code pénal social								2		2	1	2
Hormones et dopage								2				
Infr. contre la liberté individuelle		1	1									
Travail										1	1	
Autres lois spéciales								1				
Exercice illégal de l'autorité publique				1								
Pratiques commerciales							1					
Traite des êtres humains												1
<b>Sous-total</b>	<b>285</b>	<b>276</b>	<b>249</b>	<b>269</b>	<b>217</b>	<b>226</b>	<b>222</b>	<b>243</b>	<b>169</b>	<b>174</b>	<b>215</b>	<b>243</b>
<b>Contravention règlement policier local</b>				1		1				5	12	4
<b>Sous-total</b>				<b>1</b>		<b>1</b>				<b>5</b>	<b>12</b>	<b>4</b>
<b>Total</b>	<b>285</b>	<b>276</b>	<b>249</b>	<b>270</b>	<b>217</b>	<b>227</b>	<b>222</b>	<b>243</b>	<b>169</b>	<b>179</b>	<b>227</b>	<b>247</b>



I.1. Catégorie des infractions : Vol et extorsion (top 5 des infractions au niveau national 2023)

Merbes-le-Château

	2000	2013	2014	2015	2016	2017	2018	2019	2020	2021	2022	2023
Vol avec circ. agr.	54	55	45	75	44	55	53	42	32	24	20	42
Vol sans circ. agr.	45	46	39	34	18	27	20	20	18	11	24	19
Vol non spécifié	21		1					1			1	
Extorsion								2				3
<b>Total</b>	<b>120</b>	<b>101</b>	<b>85</b>	<b>109</b>	<b>62</b>	<b>82</b>	<b>73</b>	<b>65</b>	<b>50</b>	<b>35</b>	<b>45</b>	<b>64</b>





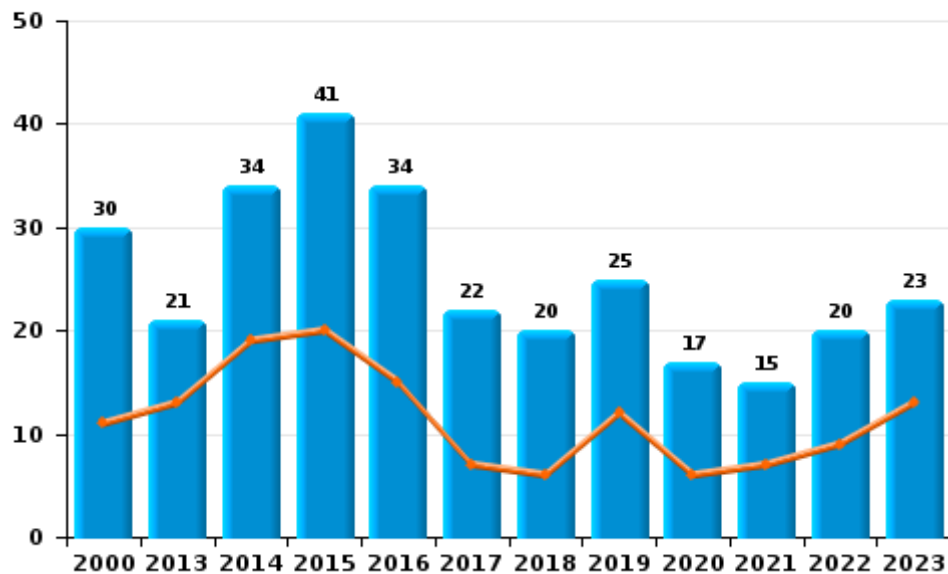
I.2. Catégorie des infractions : Dégradation de la propriété (top 5 des infractions au niveau national 2023)

Merbes-le-Château

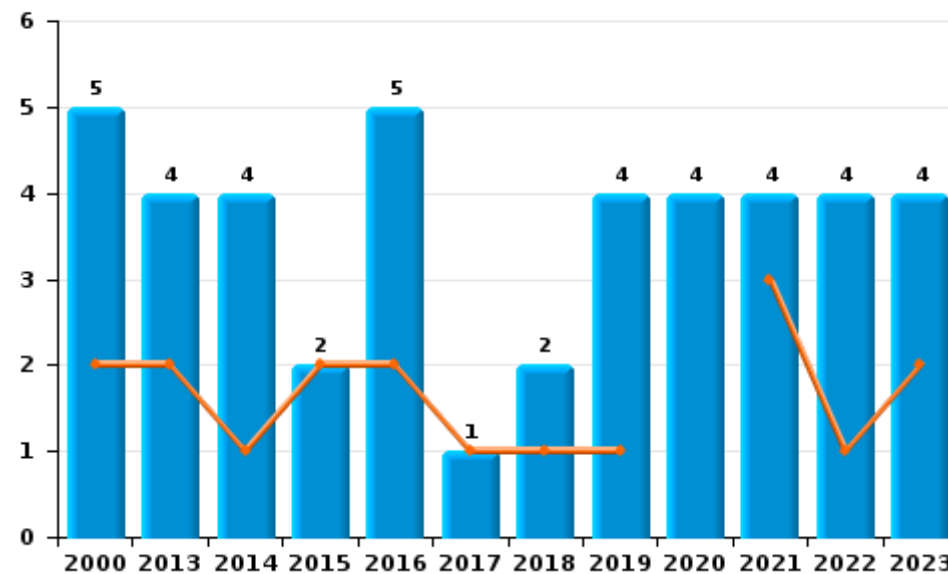
	2000	2013	2014	2015	2016	2017	2018	2019	2020	2021	2022	2023
Vandalisme	30	21	34	41	34	22	20	25	17	15	20	23
Incendie volontaire	1	2	2	1	3	1	1	2	4	1	4	2
Incendie involontaire	4	2	2	1	2		1	2		3		2
Destruction, dénaturation, dégradation	9		1					1	1			
<b>Total</b>	<b>44</b>	<b>25</b>	<b>39</b>	<b>43</b>	<b>39</b>	<b>23</b>	<b>22</b>	<b>30</b>	<b>22</b>	<b>19</b>	<b>24</b>	<b>27</b>



Vandalisme



Incendie

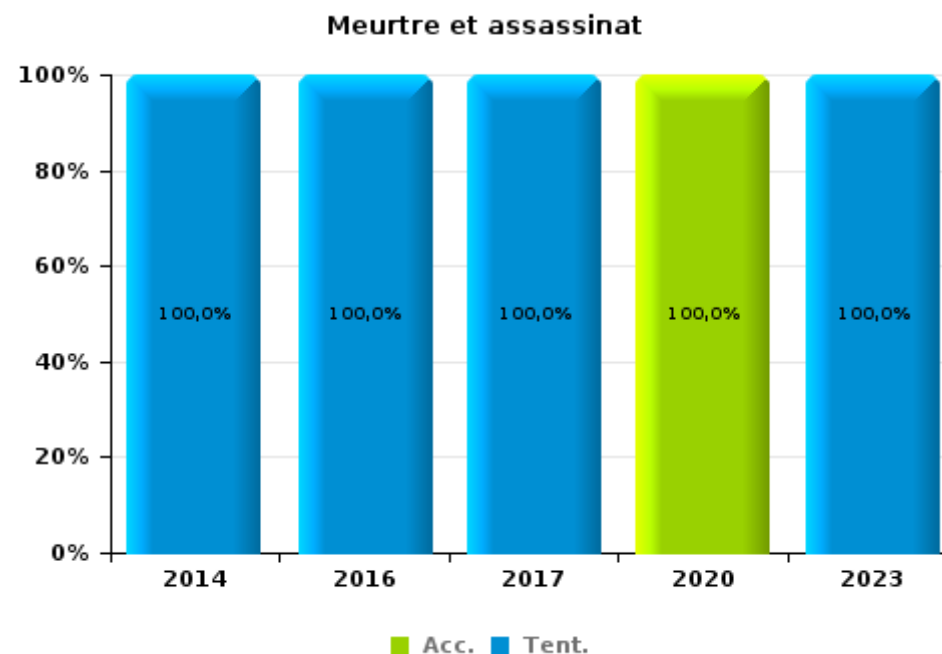
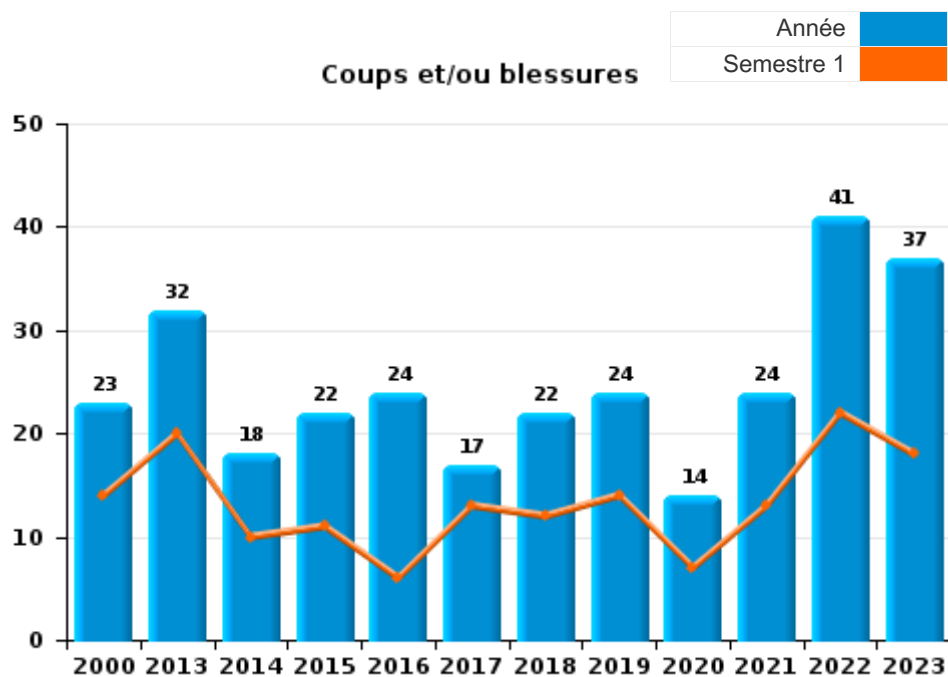




I.3. Catégorie des infractions : Infr. contre l'intégrité physique (top 5 des infractions au niveau national 2023)

Merbes-le-Château

	2000	2013	2014	2015	2016	2017	2018	2019	2020	2021	2022	2023
Coups et/ou blessures	23	32	18	22	24	17	22	24	14	24	41	37
Autres	3	3	4	1	2	4	3	4	2	4	2	1
Meurtre et assassinat			1		1	1			1			2
<b>Total</b>	<b>26</b>	<b>35</b>	<b>23</b>	<b>23</b>	<b>27</b>	<b>22</b>	<b>25</b>	<b>28</b>	<b>17</b>	<b>28</b>	<b>43</b>	<b>40</b>





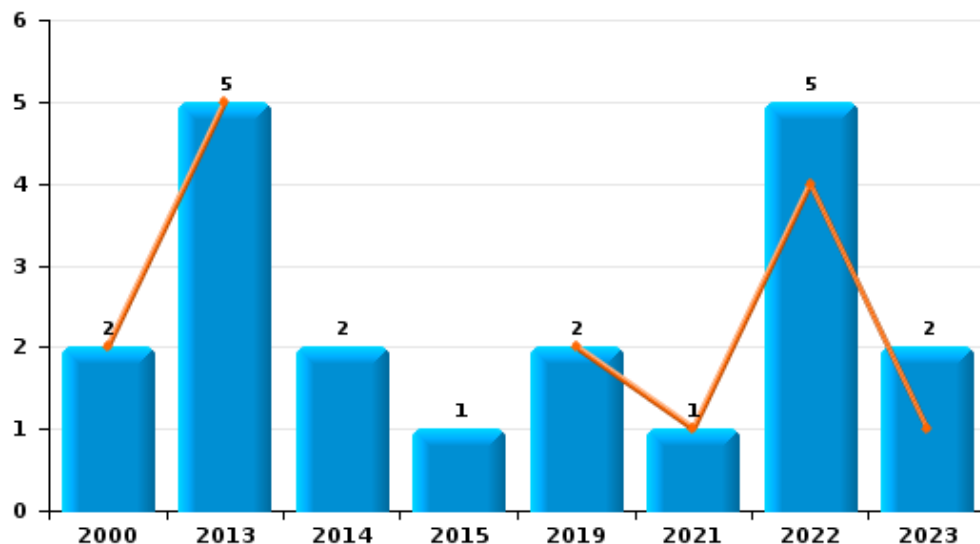
I.4. Catégorie des infractions : Drogues (top 5 des infractions au niveau national 2023)

Merbes-le-Château

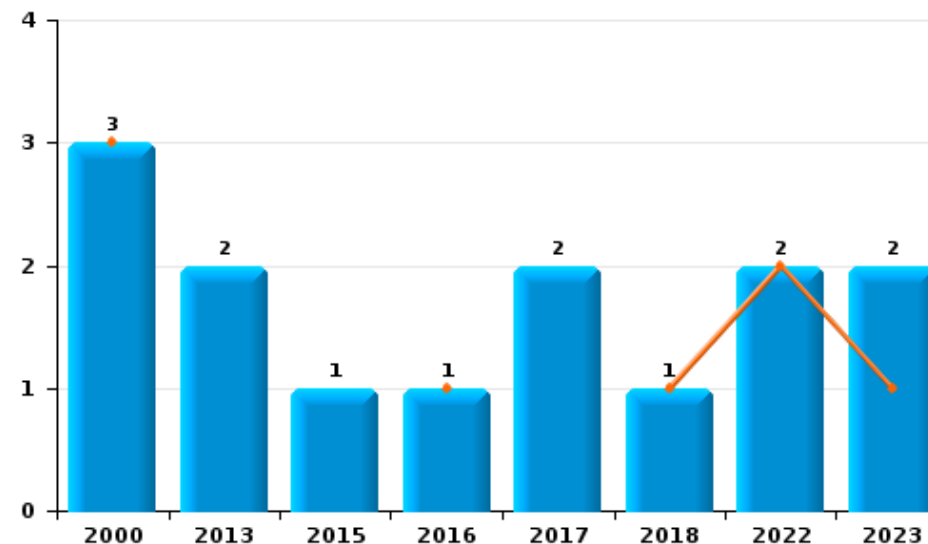
	2000	2013	2014	2015	2016	2017	2018	2019	2020	2021	2022	2023
Détention	2	5	2	1				2		1	5	2
Commerce	3	2		1	1	2	1				2	2
Fabrication	1	1		2					1		1	
Usage	4						1					
Importation et exportation	2											
Autres				1								
<b>Total</b>	<b>12</b>	<b>8</b>	<b>2</b>	<b>5</b>	<b>1</b>	<b>2</b>	<b>2</b>	<b>2</b>	<b>1</b>	<b>1</b>	<b>8</b>	<b>4</b>



Détention



Commerce







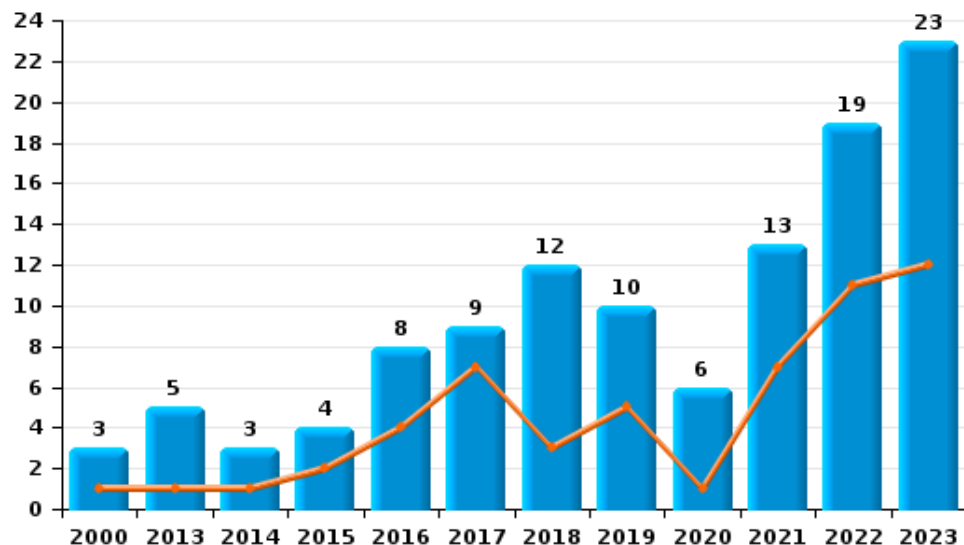
I.5. Catégorie des infractions : Fraude (top 5 des infractions au niveau national 2023)

Merbes-le-Château

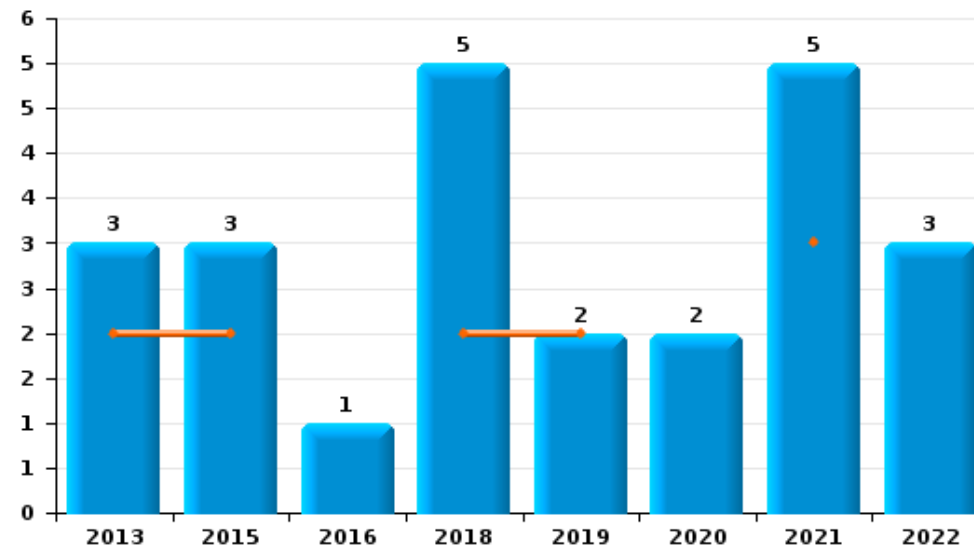
	2000	2013	2014	2015	2016	2017	2018	2019	2020	2021	2022	2023
Escroquerie	3	5	3	4	8	9	12	10	6	13	19	23
Abus de confiance et infr. apparentées		3		3	1		5	2	2	5	3	
Détournement et destruction frauduleuse	2			2		1			1		1	
Fraudes: Autres							1	3			2	1
Recel	1					1	1	1				2
Infr. liées à l'insolvabilité				1								
<b>Total</b>	<b>6</b>	<b>8</b>	<b>3</b>	<b>10</b>	<b>9</b>	<b>11</b>	<b>19</b>	<b>16</b>	<b>9</b>	<b>18</b>	<b>25</b>	<b>26</b>



Escroquerie



Abus de confiance et infr. apparentées



# ***STATISTIQUES POLICIERES DE CRIMINALITE***

---

***LIEU DE PERPETRATION: COMMUNE***

**Merbes-le-Château**

***PARTIE II : FIGURES CRIMINELLES / PHENOMENES***



**Merbes-le-Château**

**FC Vol moyen de transport**

	2000	2013	2014	2015	2016	2017	2018	2019	2020	2021	2022	2023
Vol de voiture	14	5	6	2	5	2	11	4	7	5	4	3
Vol de moto	1	1	1	1	1	1			2			
Carjacking					1							
Homejacking										1		
Vol dans les garages				1			2	1				
Vol de vélomoteur	3	2				3		2	2			
Vol de vélo	2		2	2	2	3	2		4	1	1	2

**FC Cambriolage**

	2000	2013	2014	2015	2016	2017	2018	2019	2020	2021	2022	2023
Cambriolage dans habitation	28	21	26	35	24	31	23	21	14	10	10	25
Cambriolage ds entreprise ou commerce	7	4	4	6	3	4	5	7	1		2	1
Cambriolage ds service public ou bâtiment administ	7	3		2						1	1	
Cambriolage dans bâtiment (total)	42	28	30	43	27	35	28	28	15	11	13	26



**FC Vol autre**

	2000	2013	2014	2015	2016	2017	2018	2019	2020	2021	2022	2023
Vol à main armée			1	2	2		1	2		1		
Vol avec violence sans arme	1	2	2	1		3	1	1	2	1		2
Vol dans ou sur un véhicule	14	28	14	28	11	20	11	12	12	7	8	12
Vol d'armes et explosifs		1	1	3	2	1		1		1		
Vol à l'arraché			1			1	1					
Vol à la tire	1			1								
Vol par ruse		1	2	2	2	1				1		
Vol de métaux		3	3					3			1	4
Vol sur les chantiers	8	4		1	1	1		1				2
Home-invasion				1	1							
Vol d'animaux				1					1	1	2	1

**Criminalité ICT**

	2000	2013	2014	2015	2016	2017	2018	2019	2020	2021	2022	2023
Fraude de cartes de paiements		3	1					2	1			1
Ransomware												1

**FC Autre**

	2000	2013	2014	2015	2016	2017	2018	2019	2020	2021	2022	2023
Violence contre les métiers d'intérêt général							1				1	
Viol collectif		1							1			
Graffiti				3	2							1
Dégradation de voiture	4	7	18	25	22	8	14	11	9	6	16	11
Rixe au couteau			1						1			



**PH Violence intrafamiliale (VIF)**

	2000	2013	2014	2015	2016	2017	2018	2019	2020	2021	2022	2023
VIF: physique, dans le couple	1	3	2	6	8	4	8	10	4	6	15	19
VIF: physique, envers des descendants		7	4	1	2		3		1	3	3	4
VIF: physique, envers d'autres membres	5	6	2	4	2	1	2	2	1	2	5	2
VIF: sexuelle, envers des descendants	2						1		1			
VIF: psychique, dans le couple	7	7	24	4	4	11	10	19	20	12	5	1
VIF: psychique, envers des descendants					1			1		1	1	
VIF: psychique, envers d'autres membres		2		1				3			2	
VIF: économique, dans le couple		2		1	1		1	1	1	1	3	1
VIF: économique, envers des descendants										1		
VIF: économique, envers d'autres membres	2	8	2		3	9	6	7	2	1	3	1

**PH Hormones et dopage**

	2000	2013	2014	2015	2016	2017	2018	2019	2020	2021	2022	2023
Dopage humain								2				

**PH Drogues**

	2000	2013	2014	2015	2016	2017	2018	2019	2020	2021	2022	2023
Vente de cocaïne		1			1	1	1				2	1
Vente de drogues synthétiques											1	
Production de cannabis (culture)		1		1								

**PH Trafic d'armes**

	2000	2013	2014	2015	2016	2017	2018	2019	2020	2021	2022	2023
Commerce et production d'arme à feu et mun.								1				
Commerce et production d'arme non à feu							1	1				



**PH Traite des êtres humains**

	2000	2013	2014	2015	2016	2017	2018	2019	2020	2021	2022	2023
TEH - exploitation économique												1
TEH - exploitation sexuelle							1					1

**PH Violence dans l'espace public**

	2000	2013	2014	2015	2016	2017	2018	2019	2020	2021	2022	2023
Violence physique (transport public)												1
Violence physique (voie publique)	8	15	6	10	10	6	6	6	2	6	15	10
Violence physique (autre endroit public)									1			1
Violence physique (endroit accessible au public)	4	2	1		1	1			2	1	2	4
Violence sexuelle (voie publique)		2		1			1					
Violence sexuelle (autre endroit public)									1			
Violence psychique (transport public)			1		1						1	
Violence psychique (voie publique)	11	6	8	7	4	4	7	10	5	4	9	9
Violence psychique (autre endroit public)		1		1						1		
Violence psychique (endroit accessible au public)	3	1	1		1	1					1	
Vol à main armée (voie publique)								2				
Vol à main armée (autre endroit public)							1					
Vol à main armée (endroit accessible au public)			1		1							
Vol avec violence sans arme (voie publique)		1	2			1	1		1			1
Vol avec violence sans arme (endr. acces. au pub.)						1						

**PH Autre**

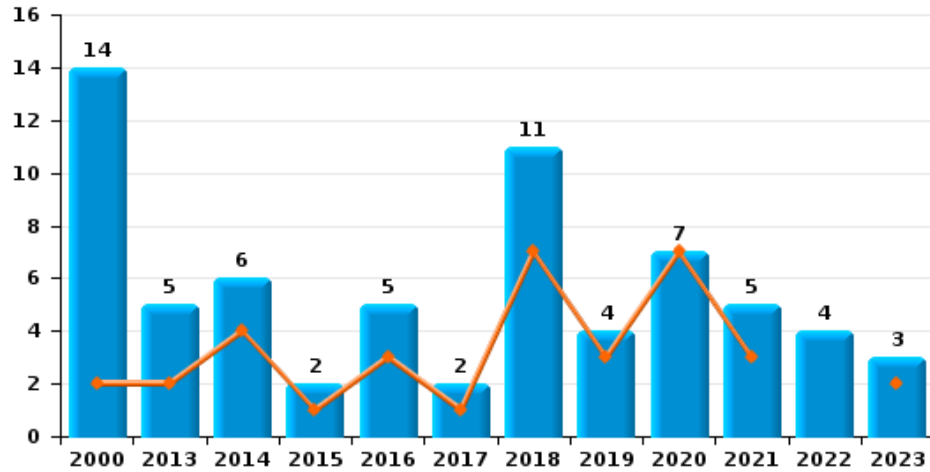
	2000	2013	2014	2015	2016	2017	2018	2019	2020	2021	2022	2023
Faux policiers		1										
Cyberharcèlement		4	2	3		4	5	9	2	1	1	2
Fraude à l'identité		1	3		1		3	1	1	5	3	3



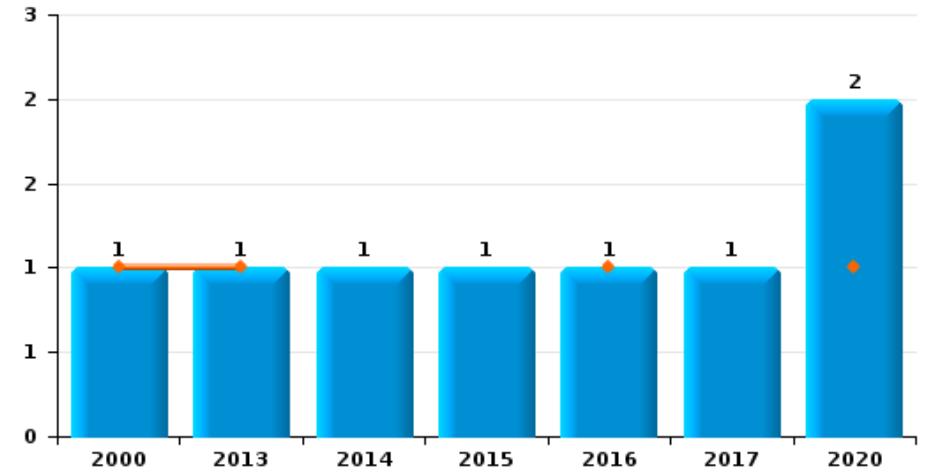
**Merbes-le-Château**

Année	<span style="color: blue;">■</span>
Semestre 1	<span style="color: orange;">■</span>

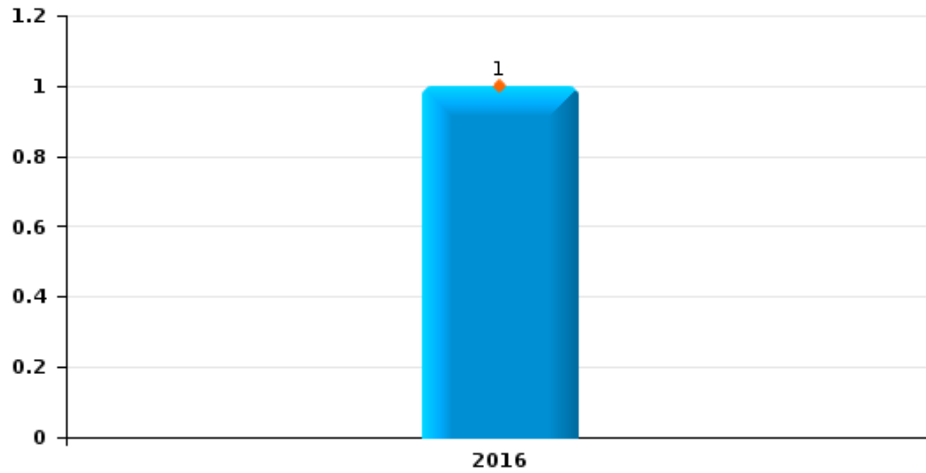
**Vol de voiture**



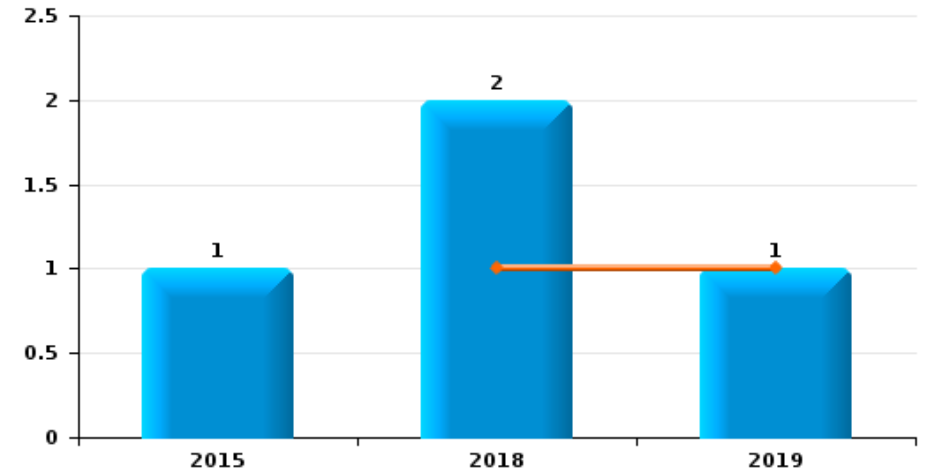
**Vol de moto**



**Carjacking**



**Vol dans les garages**

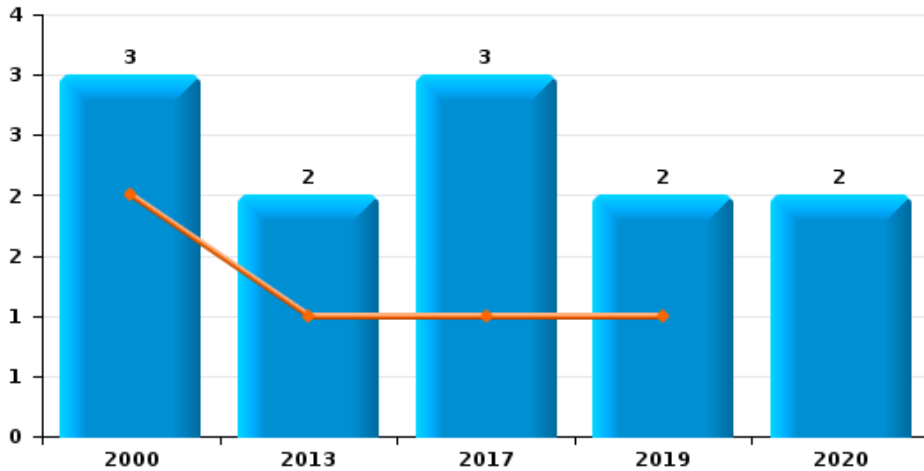




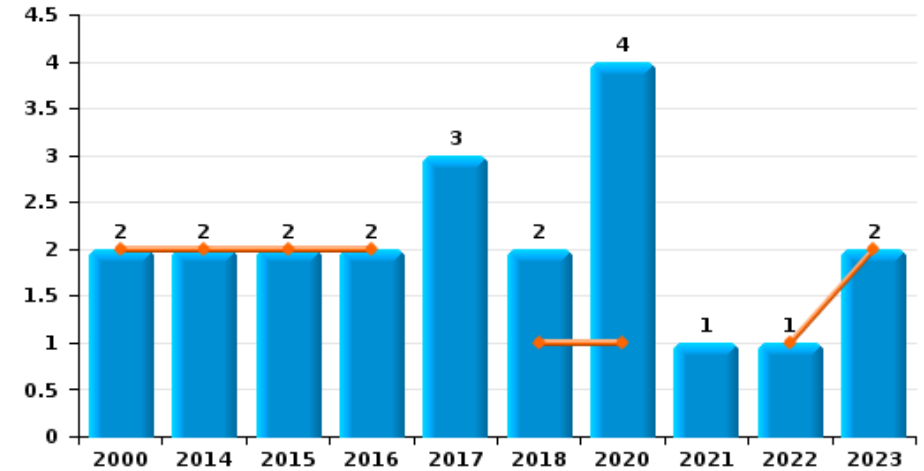
**Merbes-le-Château**

Année	<span style="color: blue;">■</span>
Semestre 1	<span style="color: orange;">■</span>

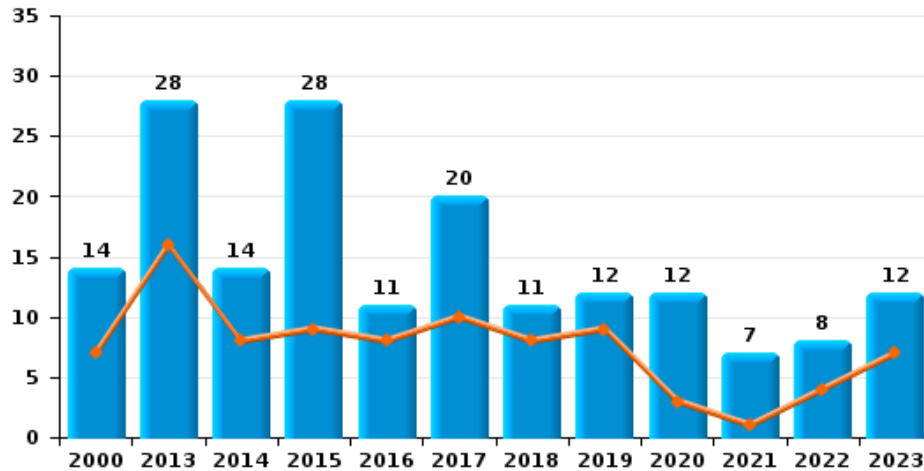
**Vol de vélomoteur**



**Vol de vélo**




**Vol dans ou sur un véhicule**



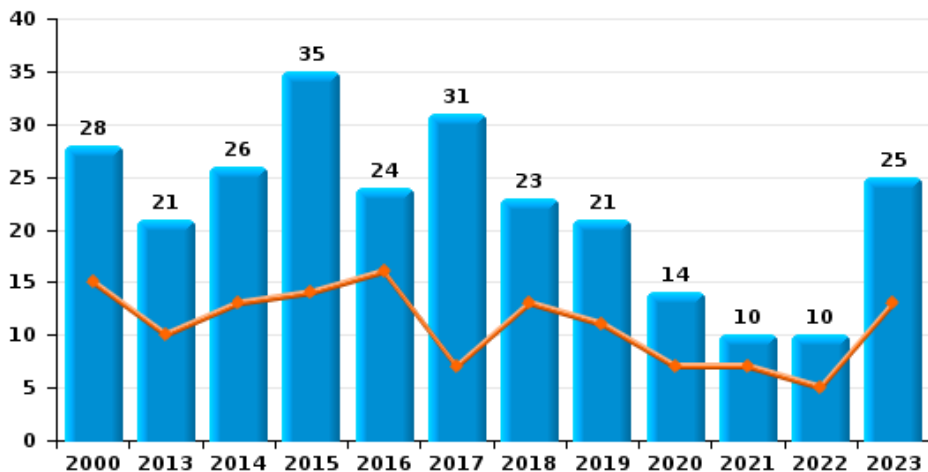




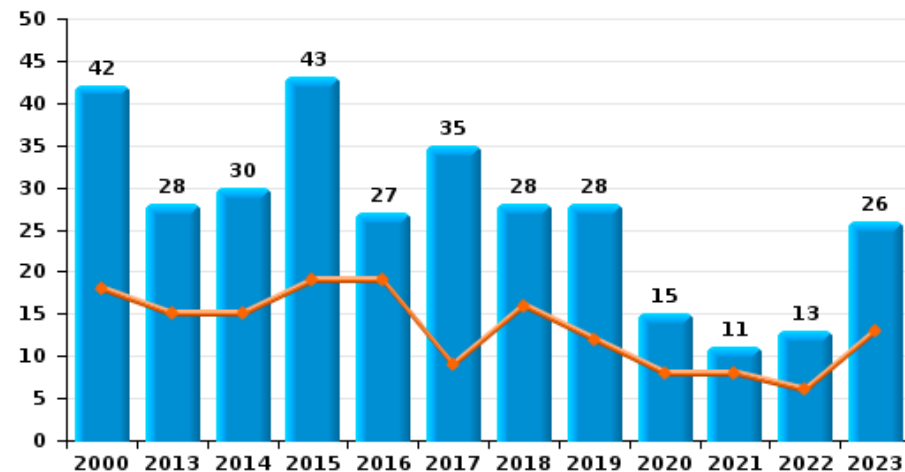
**Merbes-le-Château**

Année   
Semestre 1 

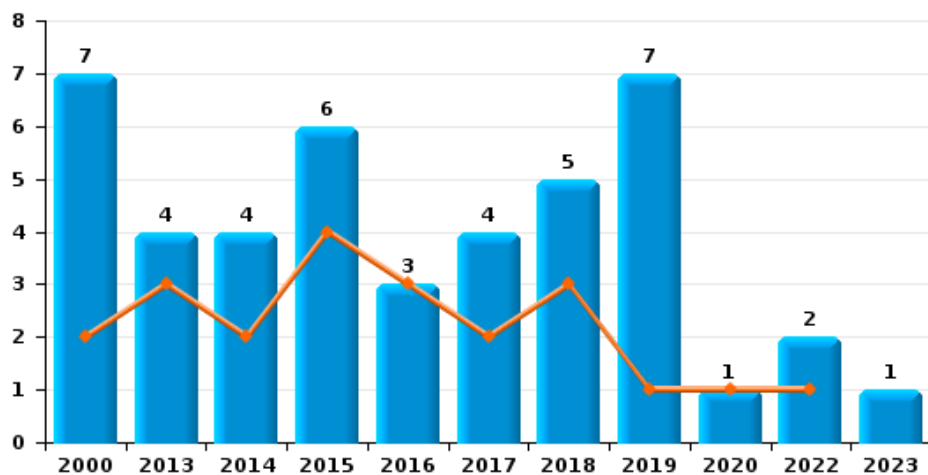
**Cambrilage dans habitation**



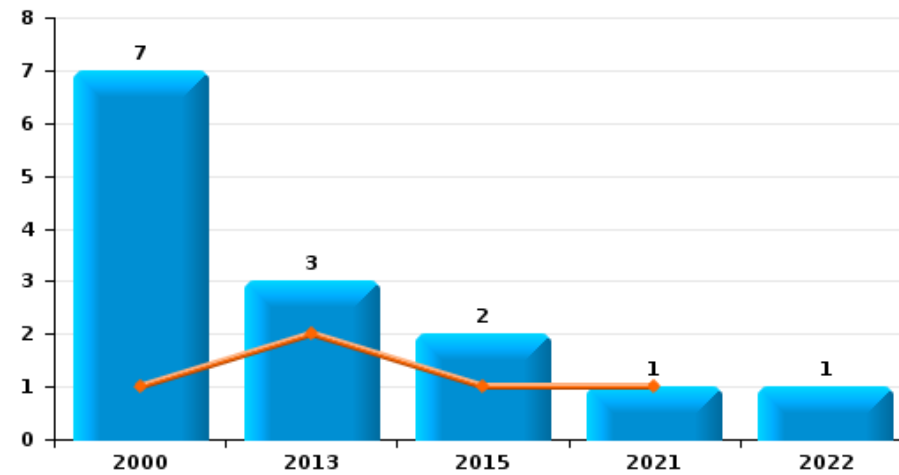
**Cambrilage dans bâtiment (total)**



**Cambrilage ds entreprise ou commerce**



**Cambrilage ds service public ou bâtiment administratif**

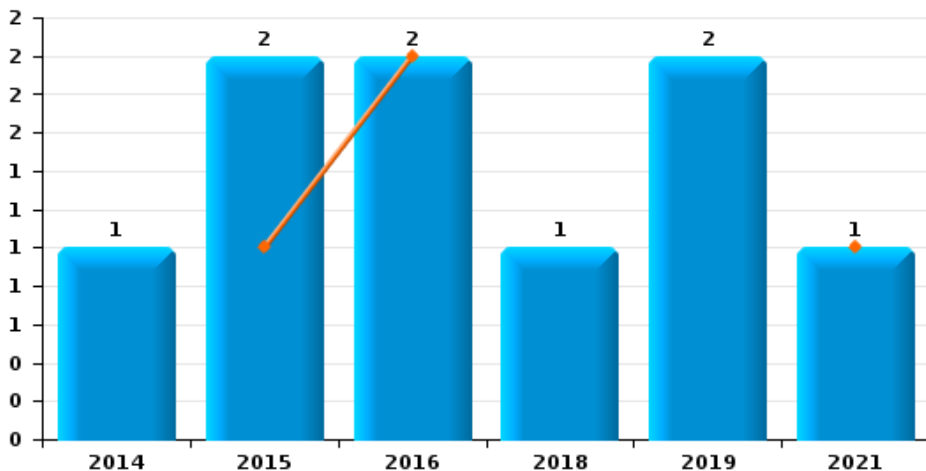




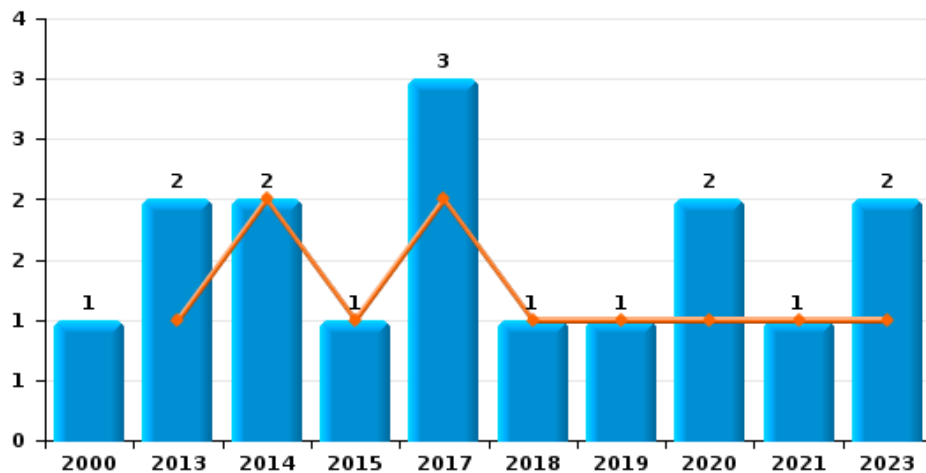
**Merbes-le-Château**

Année	<span style="color: blue;">■</span>
Semestre 1	<span style="color: orange;">■</span>

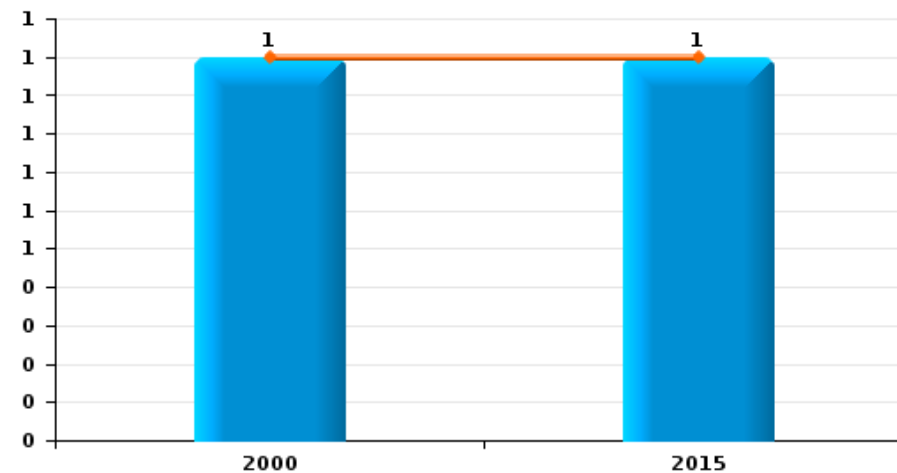
**Vol à main armée**



**Vol avec violence sans arme**



**Vol à la tire**

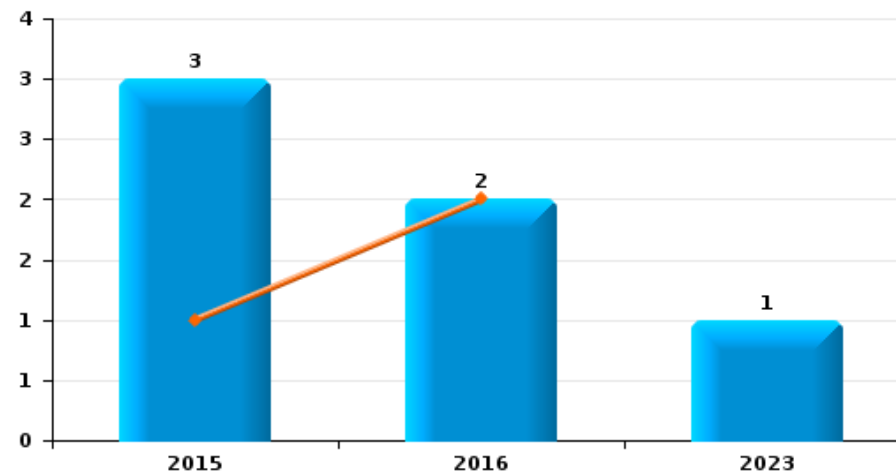




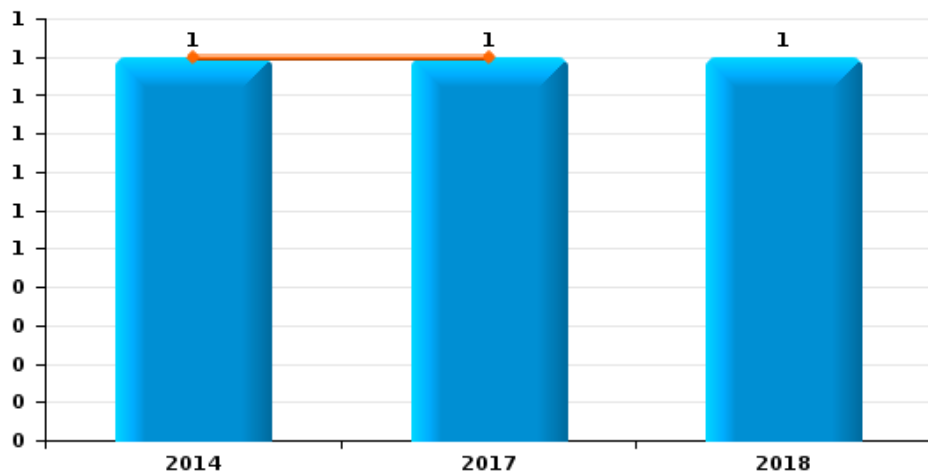
Merbes-le-Château

Année	<span style="color: blue;">■</span>
Semestre 1	<span style="color: orange;">■</span>

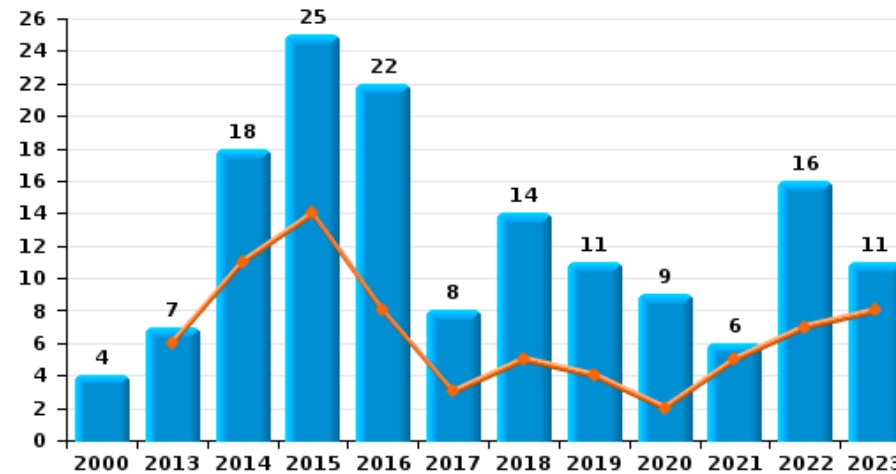
Graffiti



Vol à l'arraché



Dégradation de voiture





**Merbes-le-Château**

**FC Vol moyen de transport**

		2000	2013	2014	2015	2016	2017	2018	2019	2020	2021	2022	2023
Vol de voiture	Sem 1	2	2	4	1	3	1	7	3	7	3		2
	Sem 2	12	3	2	1	2	1	4	1		2	4	1
	<b>Total</b>	<b>14</b>	<b>5</b>	<b>6</b>	<b>2</b>	<b>5</b>	<b>2</b>	<b>11</b>	<b>4</b>	<b>7</b>	<b>5</b>	<b>4</b>	<b>3</b>
Vol de moto	Sem 1	1	1			1				1			
	Sem 2			1	1		1			1			
	<b>Total</b>	<b>1</b>	<b>1</b>	<b>1</b>	<b>1</b>	<b>1</b>	<b>1</b>			<b>2</b>			
Carjacking	Sem 1					1							
	<b>Total</b>					<b>1</b>							
Homejacking	Sem 1										1		
	<b>Total</b>										<b>1</b>		
Vol dans les garages	Sem 1							1	1				
	Sem 2			1				1					
	<b>Total</b>			<b>1</b>				<b>2</b>	<b>1</b>				
Vol de vélomoteur	Sem 1	2	1				1		1				
	Sem 2	1	1				2		1	2			
	<b>Total</b>	<b>3</b>	<b>2</b>				<b>3</b>		<b>2</b>	<b>2</b>			
Vol de vélo	Sem 1	2		2	2			1		1		1	2
	Sem 2						3	1		3	1		
	<b>Total</b>	<b>2</b>		<b>2</b>	<b>2</b>		<b>3</b>	<b>2</b>		<b>4</b>	<b>1</b>	<b>1</b>	<b>2</b>



FC Cambriolage

		2000	2013	2014	2015	2016	2017	2018	2019	2020	2021	2022	2023
Cambriolage dans habitation	Sem 1	15	10	13	14	16	7	13	11	7	7	5	13
	Sem 2	13	11	13	21	8	24	10	10	7	3	5	12
Total		28	21	26	35	24	31	23	21	14	10	10	25
Cambriolage ds entreprise ou commerce	Sem 1	2	3	2	4	3	2	3	1	1		1	
	Sem 2	5	1	2	2		2	2	6			1	1
Total		7	4	4	6	3	4	5	7	1		2	1
Cambriolage ds service public ou bâtiment administ	Sem 1	1	2		1						1		
	Sem 2	6	1		1							1	
Total		7	3		2						1	1	
Cambriolage dans bâtiment (total)	Sem 1	18	15	15	19	19	9	16	12	8	8	6	13
	Sem 2	24	13	15	24	8	26	12	16	7	3	7	13
Total		42	28	30	43	27	35	28	28	15	11	13	26



FC Vol autre

		2000	2013	2014	2015	2016	2017	2018	2019	2020	2021	2022	2023
Vol à main armée	Sem 1				1	2					1		
	Sem 2			1	1			1	2				
	<b>Total</b>			<b>1</b>	<b>2</b>	<b>2</b>		<b>1</b>	<b>2</b>		<b>1</b>		
Vol avec violence sans arme	Sem 1		1	2	1		2	1	1	1	1		1
	Sem 2	1	1			1				1			1
	<b>Total</b>	<b>1</b>	<b>2</b>	<b>2</b>	<b>1</b>	<b>3</b>	<b>1</b>	<b>1</b>	<b>2</b>	<b>1</b>	<b>1</b>		<b>2</b>
Vol dans ou sur un véhicule	Sem 1	7	16	8	9	8	10	8	9	3	1	4	7
	Sem 2	7	12	6	19	3	10	3	3	9	6	4	5
	<b>Total</b>	<b>14</b>	<b>28</b>	<b>14</b>	<b>28</b>	<b>11</b>	<b>20</b>	<b>11</b>	<b>12</b>	<b>12</b>	<b>7</b>	<b>8</b>	<b>12</b>
Vol d'armes et explosifs	Sem 1		1	1	1	2	1						
	Sem 2				2				1		1		
	<b>Total</b>		<b>1</b>	<b>1</b>	<b>3</b>	<b>2</b>	<b>1</b>		<b>1</b>		<b>1</b>		
Vol à l'arraché	Sem 1			1			1						
	Sem 2							1					
	<b>Total</b>			<b>1</b>			<b>1</b>	<b>1</b>					
Vol à la tire	Sem 1	1			1								
	Sem 2												
	<b>Total</b>	<b>1</b>			<b>1</b>								
Vol par ruse	Sem 1			2									
	Sem 2		1		2	2	1				1		
	<b>Total</b>		<b>1</b>	<b>2</b>	<b>2</b>	<b>2</b>	<b>1</b>				<b>1</b>		
Vol de métaux	Sem 1		2	2					1			1	3
	Sem 2		1	1					2				1
	<b>Total</b>		<b>3</b>	<b>3</b>					<b>3</b>			<b>1</b>	<b>4</b>
Vol sur les chantiers	Sem 1	2	3			1	1						1
	Sem 2	6	1		1				1				1
	<b>Total</b>	<b>8</b>	<b>4</b>		<b>1</b>	<b>1</b>	<b>1</b>		<b>1</b>				<b>2</b>



FC Vol autre

		2000	2013	2014	2015	2016	2017	2018	2019	2020	2021	2022	2023
Home-invasion	Sem 1				1	1							
	Total				1	1							
Vol d'animaux	Sem 1				1							1	
	Sem 2									1	1	1	1
	Total				1					1	1	2	1



Criminalité ICT

		2000	2013	2014	2015	2016	2017	2018	2019	2020	2021	2022	2023
Fraude de cartes de paiements	Sem 1		3	1									
	Sem 2								2	1			1
	<b>Total</b>		<b>3</b>	<b>1</b>					<b>2</b>	<b>1</b>			<b>1</b>
Ransomware	Sem 2												1
	<b>Total</b>												<b>1</b>





FC Autre

		2000	2013	2014	2015	2016	2017	2018	2019	2020	2021	2022	2023
Violence contre les métiers d'intérêt général	Sem 1							1					
	Sem 2											1	
	<b>Total</b>							<b>1</b>				<b>1</b>	
Viol collectif	Sem 1		1							1			
	<b>Total</b>		<b>1</b>							<b>1</b>			
Graffiti	Sem 1				1	2							
	Sem 2				2								1
	<b>Total</b>				<b>3</b>	<b>2</b>							<b>1</b>
Dégradation de voiture	Sem 1		6	11	14	8	3	5	4	2	5	7	8
	Sem 2	4	1	7	11	14	5	9	7	7	1	9	3
	<b>Total</b>	<b>4</b>	<b>7</b>	<b>18</b>	<b>25</b>	<b>22</b>	<b>8</b>	<b>14</b>	<b>11</b>	<b>9</b>	<b>6</b>	<b>16</b>	<b>11</b>
Rixe au couteau	Sem 1			1									
	Sem 2									1			
	<b>Total</b>			<b>1</b>						<b>1</b>			



PH Violence intrafamiliale (VIF)

		2000	2013	2014	2015	2016	2017	2018	2019	2020	2021	2022	2023
VIF: physique, dans le couple	Sem 1	1	2	1	4	3	3	3	5	2	2	7	9
	Sem 2		1	1	2	5	1	5	5	2	4	8	10
Total		1	3	2	6	8	4	8	10	4	6	15	19
VIF: physique, envers des descendants	Sem 1		5	4	1			3		1		2	3
	Sem 2		2			2					3	1	1
Total			7	4	1	2		3		1	3	3	4
VIF: physique, envers d'autres membres	Sem 1	3	5		1				2	1		4	
	Sem 2	2	1	2	3	2	1	2			2	1	2
Total		5	6	2	4	2	1	2	2	1	2	5	2
VIF: sexuelle, envers des descendants	Sem 1									1			
	Sem 2	2						1					
Total		2						1		1			
VIF: psychique, dans le couple	Sem 1	6		15	3	1	2	5	5	17	8	4	
	Sem 2	1	7	9	1	3	9	5	14	3	4	1	1
Total		7	7	24	4	4	11	10	19	20	12	5	1
VIF: psychique, envers des descendants	Sem 1											1	
	Sem 2					1			1		1		
Total						1			1		1	1	
VIF: psychique, envers d'autres membres	Sem 1		1		1				2			1	
	Sem 2		1						1			1	
Total			2		1				3			2	
VIF: économique, dans le couple	Sem 1		1		1	1			1	1		3	1
	Sem 2		1					1			1		
Total			2		1	1		1	1	1	1	3	1
VIF: économique, envers des descendants	Sem 2										1		
	Total										1		



PH Violence intrafamiliale (VIF)

		2000	2013	2014	2015	2016	2017	2018	2019	2020	2021	2022	2023
VIF: économique, envers d'autres membres	Sem 1	1	4	1		1	5	3	4	1		1	
	Sem 2	1	4	1		2	4	3	3	1	1	2	1
Total		2	8	2		3	9	6	7	2	1	3	1



PH Hormones et dopage

		2000	2013	2014	2015	2016	2017	2018	2019	2020	2021	2022	2023
Dopage humain	Sem 2								2				
	Total								2				



PH Drogues

		2000	2013	2014	2015	2016	2017	2018	2019	2020	2021	2022	2023
Vente de cocaïne	Sem 1					1		1				2	
	Sem 2		1				1						1
	<b>Total</b>		<b>1</b>			<b>1</b>	<b>1</b>	<b>1</b>				<b>2</b>	<b>1</b>
Vente de drogues synthétiques	Sem 1											1	
	Sem 2												
	<b>Total</b>											<b>1</b>	
Production de cannabis (culture)	Sem 1				1								
	Sem 2		1										
	<b>Total</b>		<b>1</b>		<b>1</b>								



PH Trafic d'armes

		2000	2013	2014	2015	2016	2017	2018	2019	2020	2021	2022	2023
<b>Commerce et production d'arme à feu et mun.</b>	<b>Sem 2</b>								1				
	<b>Total</b>								1				
<b>Commerce et production d'arme non à feu</b>	<b>Sem 1</b>							1	1				
	<b>Total</b>							1	1				



PH Traite des êtres humains

		2000	2013	2014	2015	2016	2017	2018	2019	2020	2021	2022	2023
TEH - exploitation économique	Sem 1												1
	Total												1
TEH - exploitation sexuelle	Sem 1												1
	Sem 2							1					
	Total							1					1



PH Violence dans l'espace public

		2000	2013	2014	2015	2016	2017	2018	2019	2020	2021	2022	2023
Violence physique (transport public)	Sem 2												1
	Total												1
Violence physique (voie publique)	Sem 1	2	10	4	6	4	5	4	3		4	8	6
	Sem 2	6	5	2	4	6	1	2	3	2	2	7	4
Total		8	15	6	10	10	6	6	6	2	6	15	10
Violence physique (autre endroit public)	Sem 1												1
	Sem 2									1			
Total										1			1
Violence physique (endroit accessible au public)	Sem 1	4					1			1		2	3
	Sem 2		2	1		1				1	1		1
Total		4	2	1		1	1			2	1	2	4
Violence sexuelle (voie publique)	Sem 1		2		1			1					
	Total		2		1			1					
Violence sexuelle (autre endroit public)	Sem 1									1			
	Total									1			
Violence psychique (transport public)	Sem 1			1		1						1	
	Total			1		1						1	
Violence psychique (voie publique)	Sem 1	4	5	1	2	1	2	5	6	1	3	6	4
	Sem 2	7	1	7	5	3	2	2	4	4	1	3	5
Total		11	6	8	7	4	4	7	10	5	4	9	9
Violence psychique (autre endroit public)	Sem 2		1		1						1		
	Total		1		1						1		
Violence psychique (endroit accessible au public)	Sem 1	1		1									
	Sem 2	2	1			1	1					1	
Total		3	1	1		1	1					1	





PH Violence dans l'espace public

		2000	2013	2014	2015	2016	2017	2018	2019	2020	2021	2022	2023
Vol à main armée (voie publique)	Sem 2								2				
	Total								2				
Vol à main armée (autre endroit public)	Sem 2							1					
	Total							1					
Vol à main armée (endroit accessible au public)	Sem 1					1							
	Sem 2			1									
	Total			1		1							
Vol avec violence sans arme (voie publique)	Sem 1			2			1	1		1			
	Sem 2		1										1
	Total		1	2			1	1		1			1
Vol avec violence sans arme (endr. acces. au pub.)	Sem 2						1						
	Total						1						



PH Autre

		2000	2013	2014	2015	2016	2017	2018	2019	2020	2021	2022	2023
Faux policiers	Sem 1		1										
	Total		1										
Cyberharcèlement	Sem 1		4	1	1		2	1	4	1		1	
	Sem 2			1	2		2	4	5	1	1		2
	Total		4	2	3		4	5	9	2	1	1	2
Fraude à l'identité	Sem 1					1		2	1		1	3	3
	Sem 2		1	3				1		1	4		
	Total		1	3		1		3	1	1	5	3	3



**Merbes-le-Château**

**2022**

**FC Vol moyen de transport**

	Juin	Août	Sep	Total
Vol de voiture		1	3	4
Vol de vélo	1			1

**FC Cambriolage**

	Jan	Avr	Mai	Juin	Juil	Sep	Oct	Nov	Déc	Total
Cambriolage dans habitation		1	2	2	1		1	3		10
Cambriolage ds entreprise ou commerce	1								1	2
Cambriolage ds service public ou bâtiment administ						1				1
Cambriolage dans bâtiment (total)	1	1	2	2	1	1	1	3	1	13

**FC Vol autre**

	Jan	Avr	Mai	Juin	Juil	Sep	Oct	Nov	Déc	Total
Vol dans ou sur un véhicule	1	1		2	1		1	1	1	8
Vol de métaux	1									1
Vol d'animaux			1			1				2

**FC Autre**

	Jan	Fév	Mai	Août	Sep	Oct	Déc	Total
Violence contre les métiers d'intérêt général					1			1
Dégradation de voiture	1	3	3	3	2	2	2	16



### PH Violence intrafamiliale (VIF)

	Jan	Fév	Avr	Mai	Juin	Juil	Août	Sep	Déc	Total
VIF: physique, dans le couple	1	1		3	2	2	1	4	1	15
VIF: physique, envers des descendants		2						1		3
VIF: physique, envers d'autres membres		2		1	1			1		5
VIF: psychique, dans le couple	1		1	1	1				1	5
VIF: psychique, envers des descendants		1								1
VIF: psychique, envers d'autres membres		1						1		2
VIF: économique, dans le couple		2		1						3
VIF: économique, envers d'autres membres				1				2		3

### PH Drogues

	Avr	Mai	Total
Vente de cocaïne	1	1	2
Vente de drogues synthétiques	1		1

### PH Violence dans l'espace public

	Jan	Fév	Mar	Avr	Mai	Juin	Juil	Sep	Oct	Nov	Déc	Total
Violence physique (voie publique)		2	1	1	2	2	3	2	1		1	15
Violence physique (endroit accessible au public)		1				1						2
Violence psychique (transport public)						1						1
Violence psychique (voie publique)	1	2		2	1				2	1		9
Violence psychique (endroit accessible au public)									1			1

### PH Autre

	Jan	Mar	Mai	Total
Cyberharcèlement	1			1
Fraude à l'identité		1	2	3



2023

**FC Vol moyen de transport**

	Jan	Mar	Mai	Sep	Total
Vol de voiture	1	1		1	3
Vol de vélo		1	1		2

**FC Cambriolage**

	Jan	Fév	Mar	Mai	Juin	Août	Sep	Oct	Nov	Déc	Total
Cambriolage dans habitation	4	2	5	1	1	1	1	5	3	2	25
Cambriolage ds entreprise ou commerce								1			1
Cambriolage dans bâtiment (total)	4	2	5	1	1	1	1	6	3	2	26

**FC Vol autre**

	Fév	Mar	Avr	Mai	Juin	Sep	Déc	Total
Vol avec violence sans arme	1					1		2
Vol dans ou sur un véhicule		1		3	3		5	12
Vol de métaux			1	1	1	1		4
Vol sur les chantiers				1		1		2
Vol d'animaux						1		1

**Criminalité ICT**

	Sep	Nov	Total
Fraude de cartes de paiements		1	1
Ransomware	1		1

**FC Autre**

	Jan	Mar	Avr	Juin	Juil	Sep	Total
Graffiti						1	1
Dégradation de voiture	1	5	1	1	3		11



**PH Violence intrafamiliale (VIF)**

	Jan	Fév	Mar	Avr	Mai	Juin	Juil	Août	Sep	Oct	Nov	Déc	Total
VIF: physique, dans le couple	2	3	1		1	2	1	3	4		1	1	19
VIF: physique, envers des descendants				1	2							1	4
VIF: physique, envers d'autres membres							1			1			2
VIF: psychique, dans le couple											1		1
VIF: économique, dans le couple					1								1
VIF: économique, envers d'autres membres								1					1

**PH Drogues**

	Août	Total
Vente de cocaïne	1	1

**PH Traite des êtres humains**

	Avr	Mai	Total
TEH - exploitation économique		1	1
TEH - exploitation sexuelle	1		1

**PH Violence dans l'espace public**

	Fév	Mar	Avr	Mai	Juin	Août	Sep	Oct	Nov	Déc	Total
Violence physique (transport public)										1	1
Violence physique (voie publique)	2		3	1		1	1	2			10
Violence physique (autre endroit public)	1										1
Violence physique (endroit accessible au public)	1			1	1					1	4
Violence psychique (voie publique)		3			1		3	1	1		9
Vol avec violence sans arme (voie publique)							1				1



**PH Autre**

	Jan	Mai	Août	Total
Cyberharcèlement			2	2
Fraude à l'identité	1	2		3

# ***STATISTIQUES POLICIERES DE CRIMINALITE***

---

*LIEU DE PERPETRATION: COMMUNE*

**Merbes-le-Château**

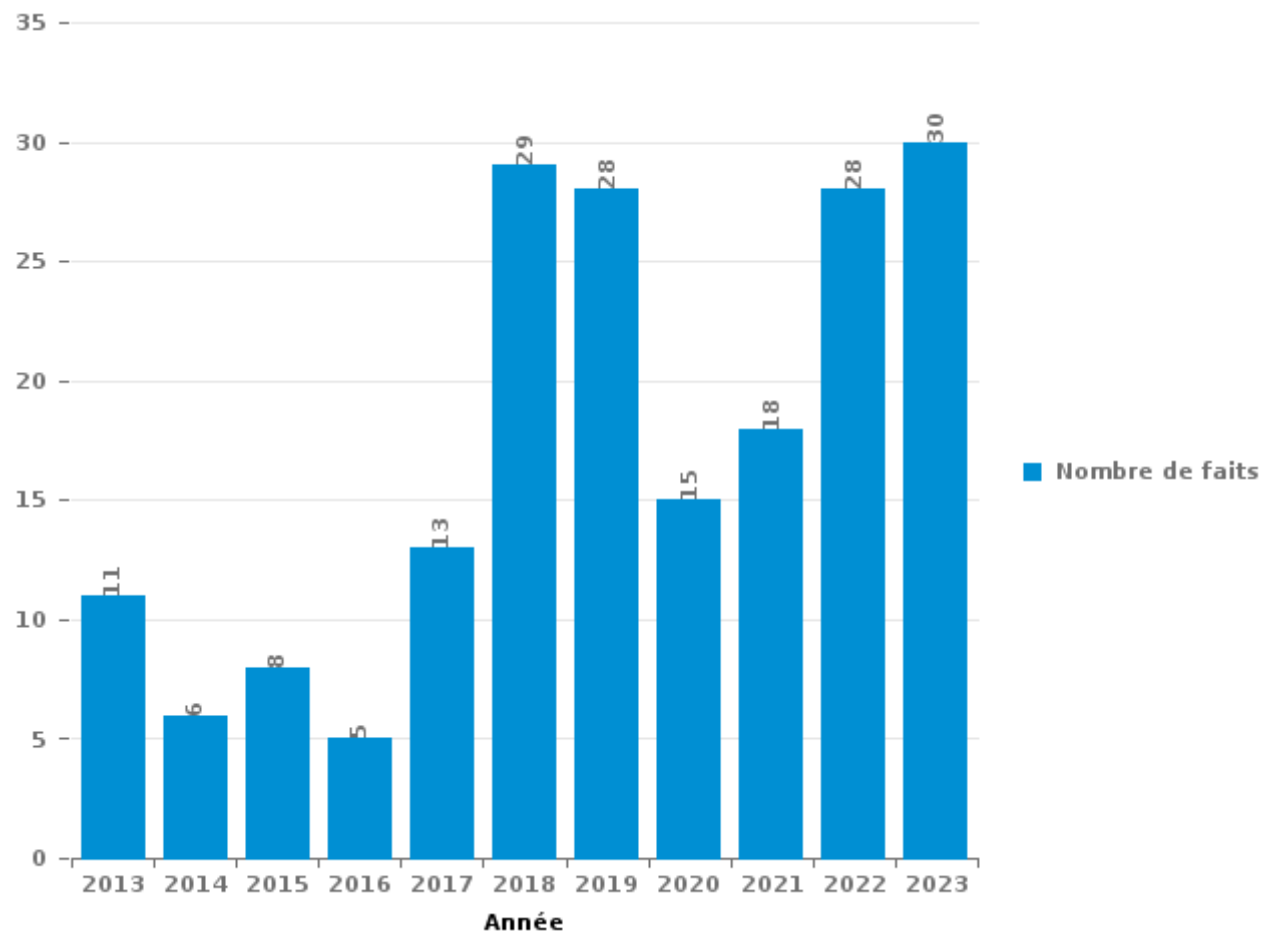
***PARTIE III : ICT***





**Merbes-le-Château**

Nombre total de délits avec un élément ICT/online, depuis 2013





Criminalité ICT/online au sens strict

Infractions (exhaustif)

	2013	2014	2015	2017	2018	2019	2020	2021	2022	2023
Criminalité informatique: Faux en informatique:		1			1		1			
Criminalité informatique: Fraude informatique:	3	1	3	4	12	6	4	3	6	7
Criminalité informatique: Hacking:				1		1	1		1	1
Criminalité informatique: Sabotage:	1									1
<b>Total:</b>	<b>4</b>	<b>2</b>	<b>3</b>	<b>5</b>	<b>13</b>	<b>7</b>	<b>6</b>	<b>3</b>	<b>7</b>	<b>9</b>

Figures criminelles (à considérer spécifiquement – ne pas additionner avec d'autres éléments – risque de double comptage!)

	2013	2014	2019	2020	2023
Fraude de cartes de paiements	3	1	2	1	1
Ransomware					1



## Criminalité ICT/online au sens large

Infractions (uniquement si code-fait existe)

	2013	2014	2015	2016	2017	2018	2019	2020	2021	2022	2023
Armes et explosifs: Autre: Vente par correspondance/internet d'autre arme							1				
Fraude: Escroquerie: Fraude par internet	3	1	1	5	2	8	10	4	12	17	19
Infr. contre les moeurs: Voyeurisme: Diffusion enregistrement nudité ou intimité								2	2		
<b>Total:</b>	<b>3</b>	<b>1</b>	<b>1</b>	<b>5</b>	<b>2</b>	<b>8</b>	<b>11</b>	<b>6</b>	<b>14</b>	<b>17</b>	<b>19</b>

Figures criminelles (à considérer spécifiquement – ne pas additionner avec d'autres éléments – risque de double comptage!)

	2013	2014	2015	2017	2018	2019	2020	2021	2022	2023
Cyberharcèlement	4	2	3	4	5	9	2	1	1	2

# ***STATISTIQUES POLICIERES DE CRIMINALITE***

---

***LIEU DE PERPETRATION: COMMUNE***

**Merbes-le-Château**

***PARTIE IV : DESTINATION LIEU***



**Merbes-le-Château**

**Vol et extorsion**

	2000	2013	2014	2015	2016	2017	2018	2019	2020	2021	2022	2023
Habitation: maison	32	23	25	40	25	31	20	19	12	9	10	23
Voie publique	28	23	22	26	11	16	14	14	12	8	18	12
Habitation: dépendances	5	7	13	13	9	9	10	5	3	3	1	7
Habitation: allée	5	13	7	4	2	3	5	5	4	1	4	2
Habitation: non précisée	2	7	5	5	2	1	7	3	2	2	3	3
Habitation: garage	4	1	3	2	1	4	2	3	3	1	1	2
Entreprise	3	2	2	1	1	2	3	5				
Parking	3	5		2		2			2	4		
Chantier	7	4		1	1	1		1				2
Moyen de transport: voiture	1	3	2	1	1	2	1	1	1			3
Magasin	2		1	1	2	4	2	1	1		1	
Terrain				3		2	1	1	1	2	2	1
Inconnue	4		1	1		1		2		1	2	
Autre		1			3	1	3		2			1
Culture et loisirs	4	4					1		1	1		
Institution d'enseignement	6		1					2			2	
Habitation: autre	2	2	2			1			1	2		
Horeca	4	1		2				1			1	
Habitation: appartement		1		1	1	1		1				3
Cimetière	4			1			1					
Maison de débauche		1	1				1	1				1
Moyen de transport: camion				1	1				2			1
Stade	2					1			2			
Moyen de transport: autre		1			1							1
Service public				2								1
Bâtiment administratif		1		1								
Infrastructure sportive	1								1			
Médecin / dentiste / pharmacien	1									1		
Moyen de transport: train / tram / métro					1		1					
Service				1								1
Eaux intérieures et maritimes		1										
Moyen de transport: autobus / autocar							1					
<b>Total</b>	<b>120</b>	<b>101</b>	<b>85</b>	<b>109</b>	<b>62</b>	<b>82</b>	<b>73</b>	<b>65</b>	<b>50</b>	<b>35</b>	<b>45</b>	<b>64</b>

FPF/DGR/DRI/BIPOL - Statistiques policières de criminalité (date de clôture: 19/04/2024)  
 Les données pour les années 2001 jusqu'à 2012 ne sont plus publiées mais restent disponibles sur demande auprès du service BIPOL.



Dégradation de la propriété

	2000	2013	2014	2015	2016	2017	2018	2019	2020	2021	2022	2023
Voie publique	11	10	11	24	16	8	8	10	11	2	11	8
Habitation: résidence principale	7	10	6	6	9	3	10	10	9	7	5	7
Habitation: allée	4		6	2	2	4	2	2		2	3	1
Habitation: jardin	3	1	1		3	5		1	1	3	1	3
Terrain	1		1	2	1			3			2	2
Habitation: non précisée		4	1	1	1	1	1	1				
Moyen de transport: voiture	2		1		2			1				1
Parking			1	3	2						1	
Cimetière	4		1	1								
Institution d'enseignement			2						1	1		2
Chantier	4											1
Entreprise	2		1	1	1							
Habitation: dépendances	1		1	1	1							1
Culture et loisirs	2			1						1		
Habitation: garage			2			1		1				
Autre					1		1					1
Bâtiment administratif	1		2									
Habitation: résidence secondaire	1									2		
Inconnue			1							1	1	
Moyen de transport: autre						1		1				
Edifice religieux / lieu du culte	1											
Magasin				1								
Maison de débauche			1									
<b>Total</b>	<b>44</b>	<b>25</b>	<b>39</b>	<b>43</b>	<b>39</b>	<b>23</b>	<b>22</b>	<b>30</b>	<b>22</b>	<b>19</b>	<b>24</b>	<b>27</b>



**Merbes-le-Château**

**Infractions contre l'intégrité physique**

	2000	2013	2014	2015	2016	2017	2018	2019	2020	2021	2022	2023
Habitation	10	18	10	12	13	9	15	17	8	15	20	24
Voie publique	9	13	9	10	10	8	7	8	3	9	17	9
Habitation: allée	2		1	1	2	1	1		1		3	
Horeca	4					1			2			1
Inconnue						1		2	1	2		
Culture et loisirs		1			1						1	1
Habitation: jardin		1			1		1					1
Infrastructure sportive			1								1	2
Institution d'enseignement	1	1	1				1					
Terrain			1			1			1		1	
Maison de débauche								1		1		
Parking						1				1		
Eaux intérieures et maritimes												1
Moyen de transport: autre									1			
Moyen de transport: train / tram / métro												1
Stade		1										
<b>Total</b>	<b>26</b>	<b>35</b>	<b>23</b>	<b>23</b>	<b>27</b>	<b>22</b>	<b>25</b>	<b>28</b>	<b>17</b>	<b>28</b>	<b>43</b>	<b>40</b>

# ***STATISTIQUES POLICIERES DE CRIMINALITE***

---

***LIEU DE PERPETRATION: COMMUNE***

**Merbes-le-Château**

***PARTIE V : OBJETS ET MOYENS DE TRANSPORT***

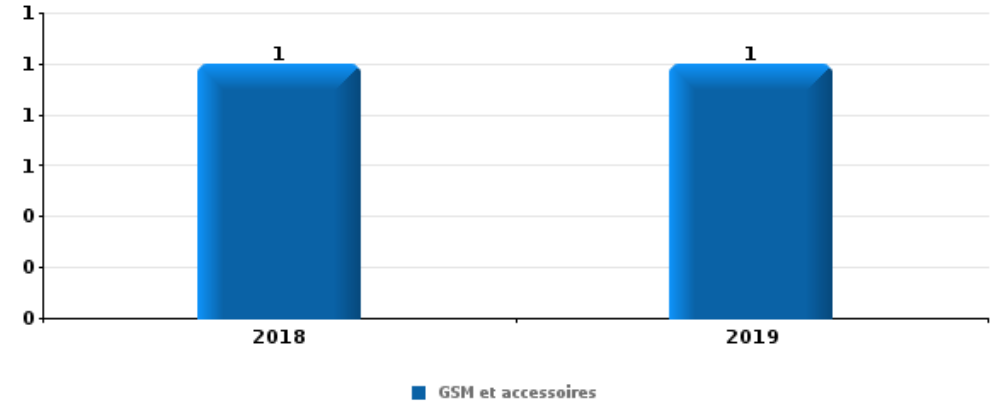




**Merbes-le-Château**

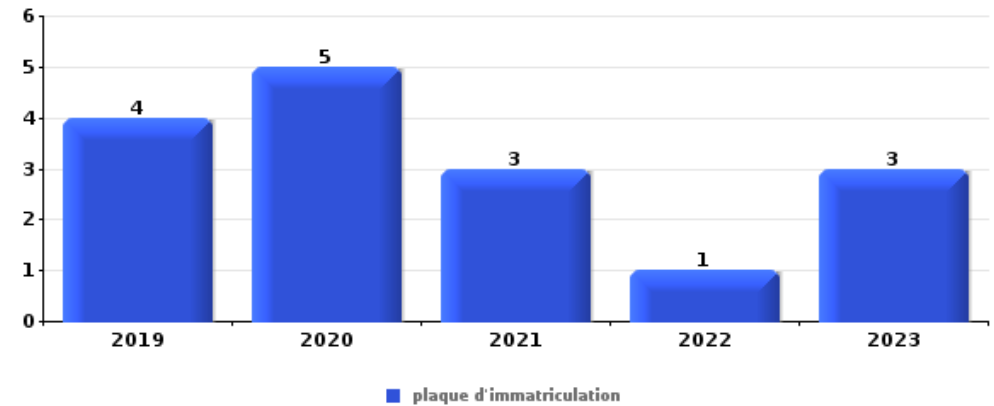
**Vol à main armée**

Top 5 Objets volés (sbd nombre de faits)		2018	2019	2020	2021	2022	2023
1	GSM et accessoires	1	1				
2	argent				1		
2	autre document officiel				1		
2	bijouterie / montre				1		
2	carte bancaire / carte de crédit		1				
2	carte d'identité / passeport		1				
2	coffre-fort / coffret (argent) / caisse				1		
2	document véhicule				1		
2	livre / cahier				1		
2	permis de conduire		1				
2	plaque d'immatriculation				1		
2	valise / sac		1				



**Vol dans ou sur un véhicule**

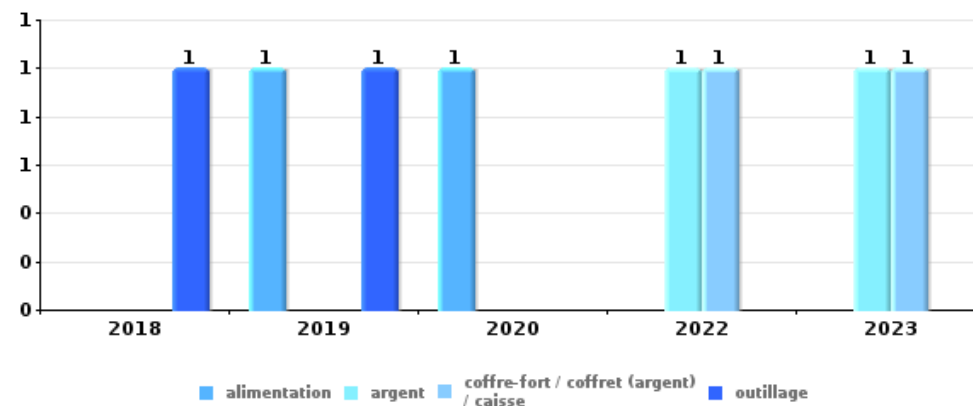
Top 5 Objets volés (sbd nombre de faits)		2018	2019	2020	2021	2022	2023
1	plaque d'immatriculation		4	5	3	1	3
2	carte d'identité / passeport		1	1		4	1
2	GPS	3			1	1	2
2	outillage	2	2	1		1	1
5	argent	1				4	1
5	pièce de moyen de transport			1			5





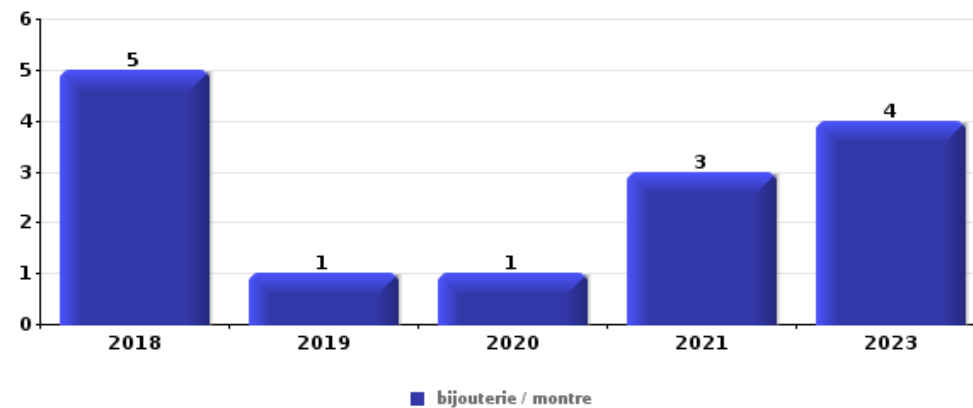
### Cambriolage ds entreprise ou commerce

Top 5 Objets volés (sbd nombre de faits)		2018	2019	2020	2021	2022	2023
1	alimentation		1	1			
1	argent					1	1
1	coffre-fort / coffret (argent) / caisse					1	1
1	outillage	1	1				
5	carburant / énergie		1				
5	GSM et accessoires		1				
5	métaux		1				
5	multimédia		1				
5	ordinateur et accessoires						1
5	plaque d'immatriculation		1				



### Cambriolage dans habitation

Top 5 Objets volés (sbd nombre de faits)		2018	2019	2020	2021	2022	2023
1	bijouterie / montre	5	1	1	3		4
2	outillage	4	3	3		2	
3	multimédia	6	1			1	3
4	argent	3	2	1	2	1	1
4	plaque d'immatriculation	3	1	3	1		2



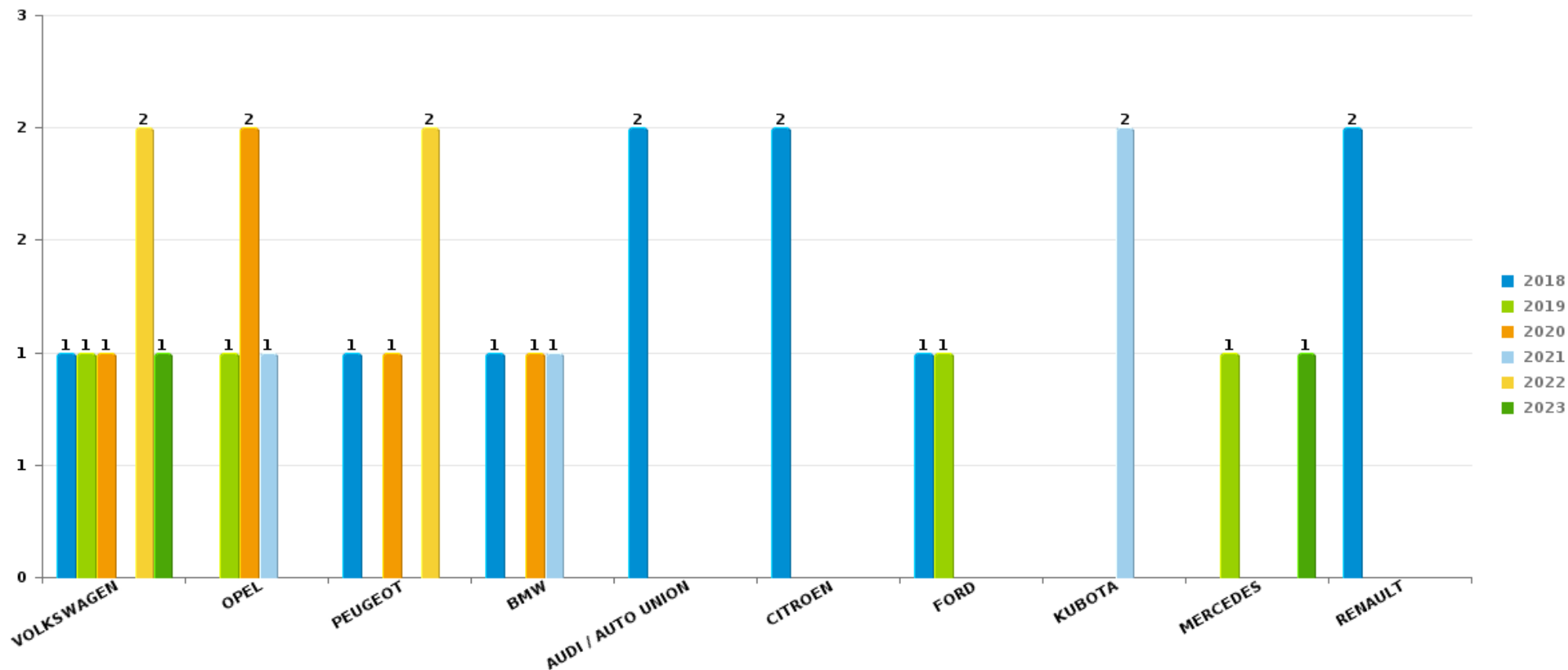
Remarque: en ce qui concerne les objets, aucun total n'est reproduit étant donné que plusieurs objets peuvent avoir été volés lors d'un même fait.



Merbes-le-Château

Vol de voiture

Nombre de voitures volées par marque (Top 5)



# ***STATISTIQUES POLICIERES DE CRIMINALITE***

---

*LIEU DE PERPETRATION: COMMUNE*

**Merbes-le-Château**

***PARTIE VI : SUSPECTS***



## Partie 1: Niveau FAITS (comptage du nombre de faits pour lesquels un certain type de suspect est impliqué)

### 1.1. Nombre d'infractions selon le sexe des suspects identifiés (par catégorie principale)

Étant donné que, tant un suspect identifié masculin qu'un suspect identifié féminin peuvent être impliqués lors d'un même fait, il est possible que la somme des colonnes «Hommes» et «Femmes» soit supérieure à la valeur de la colonne «Total...» (voir également la note méthodologique)

#### Merbes-le-Chât

2023

Catégorie principale / Sexe	Nombre total de faits avec au moins 1 suspect	Hommes	%	Femmes	%
Infr. contre l'intégrité physique	11	8	72,7%	5	45,5%
Registre de population	5	4	80,0%	2	40,0%
Fraude	4	4	100,0%		
Vol et extorsion	4	3	75,0%	1	25,0%
Dégradation de la propriété	3	2	66,7%	1	33,3%
Infr. contre la sécurité publique	3	2	66,7%	1	33,3%
Infr. contre l'autorité publique	3	3	100,0%	1	33,3%
Armes et explosifs	2	2	100,0%		
Drogues	2	2	100,0%		
Infr. contre autres valeurs morales et sentiments	2	2	100,0%		
Législation sur les étrangers	2	2	100,0%		
Protection des revenus publics	2	2	100,0%		
Code pénal social	1	1	100,0%	1	100,0%
<b>Total</b>	<b>44</b>	<b>37</b>	<b>84,1%</b>	<b>12</b>	<b>27,3%</b>



## 1.2. Nombre d'infractions selon le sexe des suspects identifiés (par figure criminelle)

Étant donné que, tant un suspect identifié masculin qu'un suspect identifié féminin peuvent être impliqués lors d'un même fait, il est possible que la somme des colonnes «Hommes» et «Femmes» soit supérieure à la valeur de la colonne «Total...» (voir également la note méthodologique)

### Merbes-le-Chât

2023

#### FC Vol moyen de transport

Figure criminelle / Sexe	Nombre total de faits avec au moins 1 suspect identifié	Femmes	%
<b>Vol de voiture</b>	1	1	100,0%
Total	PA	PA	PA

#### FC Cambriolage

Figure criminelle / Sexe	Nombre total de faits avec au moins 1 suspect identifié		%
Total	PA	PA	PA

#### FC Vol autre

Figure criminelle / Sexe	Nombre total de faits avec au moins 1 suspect identifié	Hommes	%
<b>Vol sur les chantiers</b>	1	1	100,0%
Total	PA	PA	PA

## CRIMINALITE ENREGISTREE: SUSPECTS



### FC Autre

Figure criminelle / Sexe	Nombre total de faits avec au moins 1 suspect identifié	Hommes	%
Dégradation de voiture	1	1	100,0%
Total	PA	PA	PA

### PH Violence intrafamiliale (VIF)

Figure criminelle / Sexe	Nombre total de faits avec au moins 1 suspect identifié	Hommes	%	Femmes	%
VIF: physique, dans le couple	7	4	57,1%	5	71,4%
VIF: physique, envers des descendants	1	1	100,0%		
VIF: physique, envers d'autres membres	1	1	100,0%		
VIF: économique, dans le couple	1			1	100,0%
Total	PA	PA	PA	PA	PA

### PH Violence dans l'espace public

Figure criminelle / Sexe	Nombre total de faits avec au moins 1 suspect identifié	Hommes	%	Femmes	%
Violence physique (voie publique)	3	3	100,0%		
Violence physique (endroit accessible au public)	2	1	50,0%	1	50,0%
Violence psychique (voie publique)	1	1	100,0%	1	100,0%
Total	PA	PA	PA	PA	PA

### PH Autre

Figure criminelle / Sexe	Nombre total de faits avec au moins 1 suspect identifié	Hommes	%
Cyberharcèlement	1	1	100,0%
Total	PA	PA	PA







### 1.3. Nombre d'infractions selon l'âge des suspects identifiés (par catégorie principale)

Étant donné que, tant un suspect identifié mineur qu'un suspect identifié majeur peuvent être impliqués lors d'un même fait, il est possible que la somme des colonnes «Mineur» et «Majeur» soit supérieure à la valeur de la colonne «Total...»  
(voir également la note méthodologique)

#### Merbes-le-Chât

2023

Catégorie principale / Âge	Nombre total de faits avec au moins 1 suspect identifié	Mineur	%	Majeur	%
Infr. contre l'intégrité physique	11			11	100,0%
Registre de population	5			5	100,0%
Fraude	4			4	100,0%
Vol et extorsion	4			4	100,0%
Dégradation de la propriété	3	1	33,3%	2	66,7%
Infr. contre la sécurité publique	3			3	100,0%
Infr. contre l'autorité publique	3			3	100,0%
Armes et explosifs	2	1	50,0%	1	50,0%
Drogues	2	1	50,0%	1	50,0%
Infr. contre autres valeurs morales et sentiments	2			2	100,0%
Législation sur les étrangers	2			2	100,0%
Protection des revenus publics	2			2	100,0%
Code pénal social	1			1	100,0%
<b>Total</b>	<b>44</b>	<b>3</b>	<b>6,8%</b>	<b>41</b>	<b>93,2%</b>



## 1.4. Nombre d'infractions selon l'âge des suspects identifiés (par figure criminelle)

Étant donné que, tant un suspect identifié mineur qu'un suspect identifié majeur peuvent être impliqués lors d'un même fait, il est possible que la somme des colonnes «Mineur» et «Majeur» soit supérieure à la valeur de la colonne «Total...»  
(voir également la note méthodologique)

### Merbes-le-Chât

**2023**

#### FC Vol moyen de transport

Figure criminelle / Âge	Nombre total de faits avec au moins 1 suspect identifié	Majeur	%
<b>Vol de voiture</b>	1	1	100,0%
<b>Total</b>	PA	PA	PA

#### FC Cambriolage

Figure criminelle / Âge	Nombre total de faits avec au moins 1 suspect identifié		%
<b>Total</b>	PA	PA	PA

#### FC Vol autre

Figure criminelle / Âge	Nombre total de faits avec au moins 1 suspect identifié	Majeur	%
<b>Vol sur les chantiers</b>	1	1	100,0%
<b>Total</b>	PA	PA	PA

#### FC Autre

Figure criminelle / Âge	Nombre total de faits avec au moins 1 suspect identifié	Mineur	%
<b>Dégradation de voiture</b>	1	1	100,0%
<b>Total</b>	PA	PA	PA

## CRIMINALITE ENREGISTREE: SUSPECTS



### PH Violence intrafamiliale (VIF)

Figure criminelle / Âge	Nombre total de faits avec au moins 1 suspect identifié	Majeur	%
VIF: physique, dans le couple	7	7	100,0%
VIF: physique, envers des descendants	1	1	100,0%
VIF: physique, envers d'autres membres	1	1	100,0%
VIF: économique, dans le couple	1	1	100,0%
<b>Total</b>	<b>PA</b>	<b>PA</b>	<b>PA</b>

### PH Violence dans l'espace public

Figure criminelle / Âge	Nombre total de faits avec au moins 1 suspect identifié	Majeur	%
Violence physique (voie publique)	3	3	100,0%
Violence physique (endroit accessible au public)	2	2	100,0%
Violence psychique (voie publique)	1	1	100,0%
<b>Total</b>	<b>PA</b>	<b>PA</b>	<b>PA</b>

### PH Autre

Figure criminelle / Âge	Nombre total de faits avec au moins 1 suspect identifié	Majeur	%
Cyberharcèlement	1	1	100,0%
<b>Total</b>	<b>PA</b>	<b>PA</b>	<b>PA</b>



## Partie 2: Niveau SUSPECTS-FAIT (comptage du nombre de combinaisons suspect-fait)

### 2.1. Nombre de suspects-fait selon le sexe des suspects identifiés (TOP 5 des catégories principales)

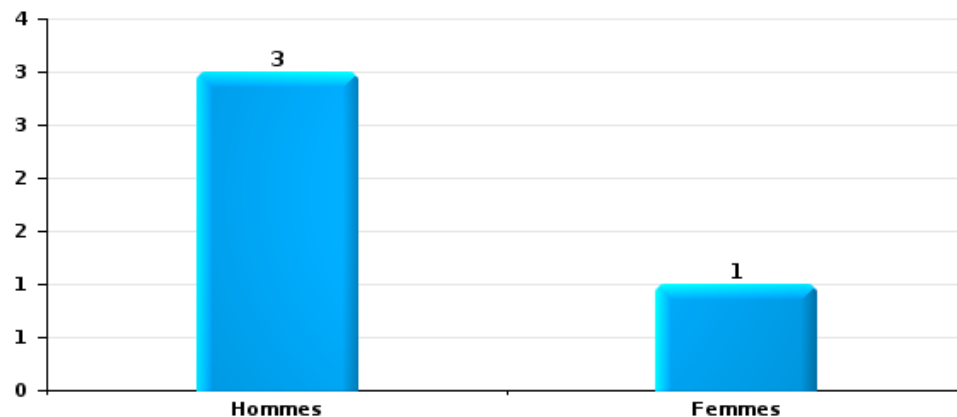
Lorsqu'un même suspect a commis plusieurs faits durant la période considérée, il est aussi comptabilisé plusieurs fois (voir également la note méthodologique)

#### Merbes-le-Château

2023

#### Vol et extorsion

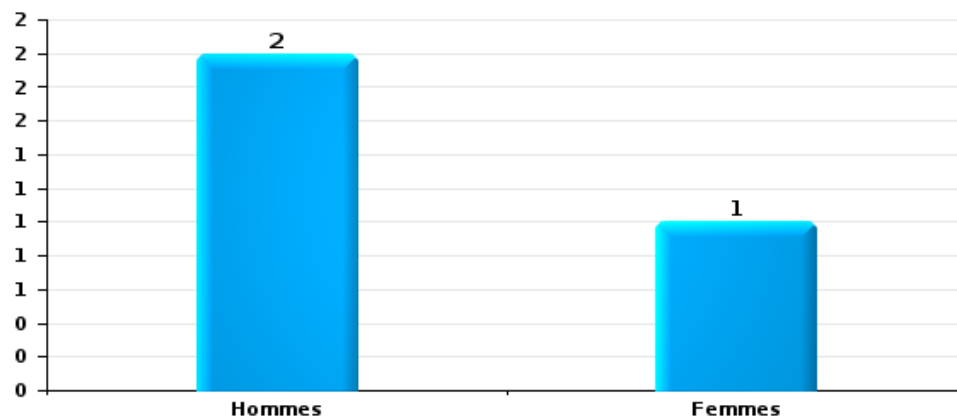
Nombre de suspects-fait selon le sexe





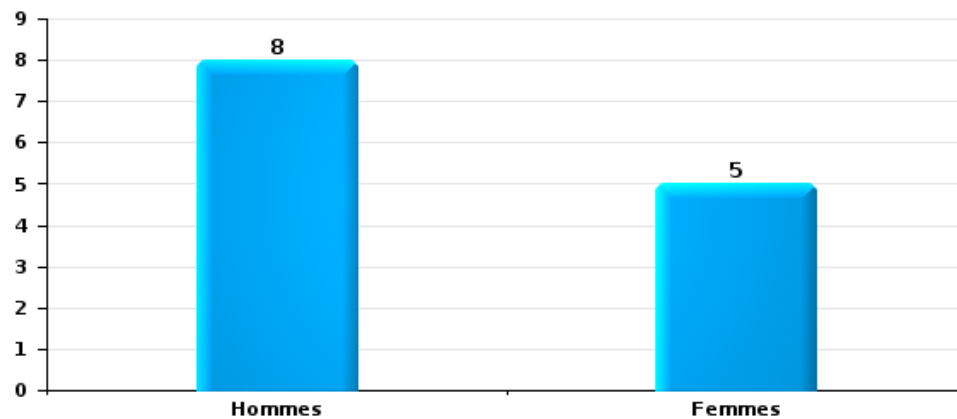
Dégradation de la propriété

Nombre de suspects-fait selon le sexe



Infr. contre l'intégrité physique

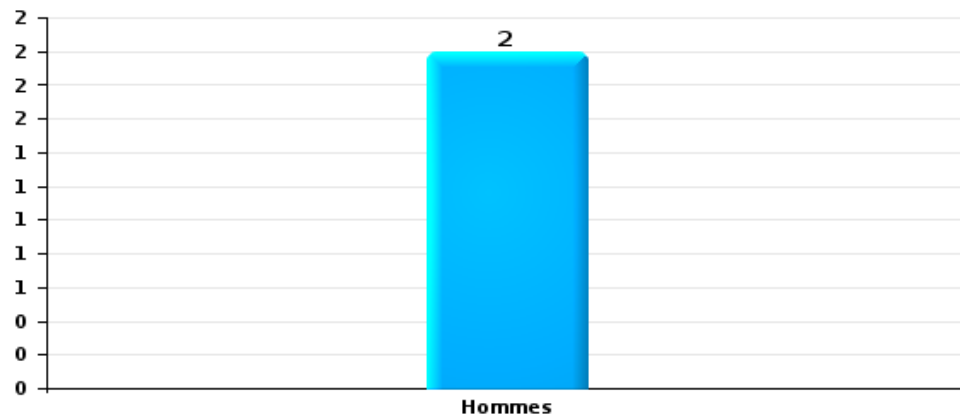
Nombre de suspects-fait selon le sexe





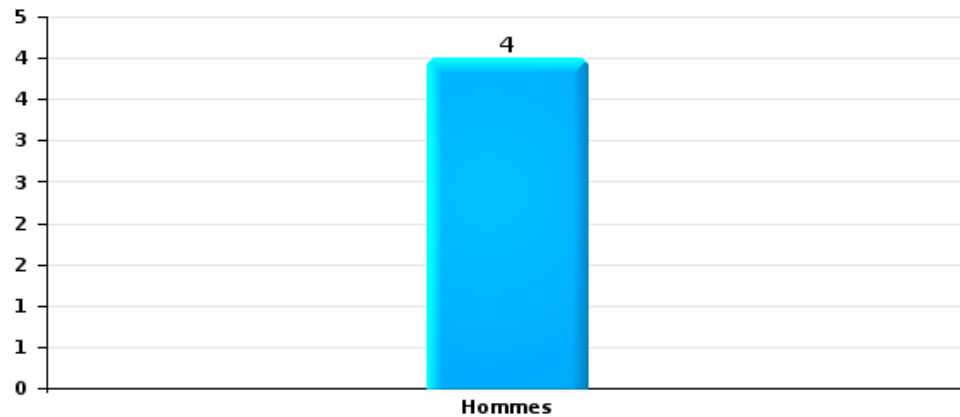
Drogues

Nombre de suspects-fait selon le sexe



Fraude

Nombre de suspects-fait selon le sexe





## 2.2. Nombre de suspects-fait selon le sexe des suspects identifiés (TOP 5 des figures criminelles)

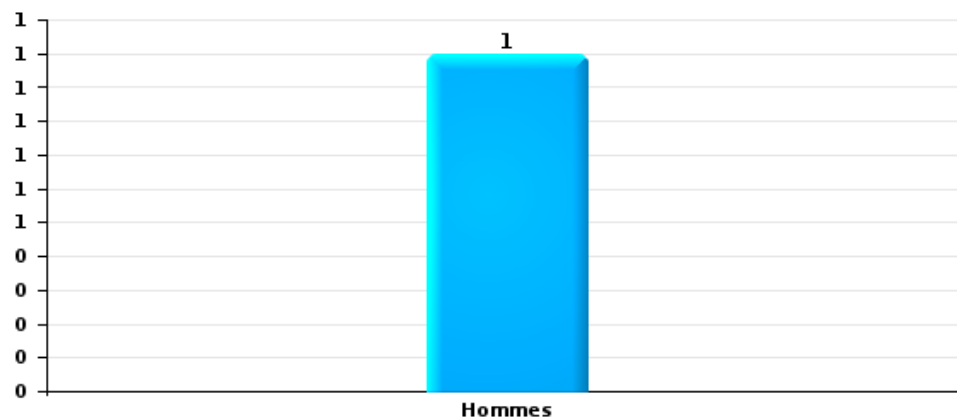
Lorsqu'un même suspect a commis plusieurs faits durant la période considérée, il est aussi comptabilisé plusieurs fois (voir également la note méthodologique)

### Merbes-le-Château

2023

### Dégradation de voiture

Nombre de suspects-fait selon le sexe





### 2.3. Nombre de suspects-fait selon l'âge des suspects identifiés (TOP 5 des catégories principales)

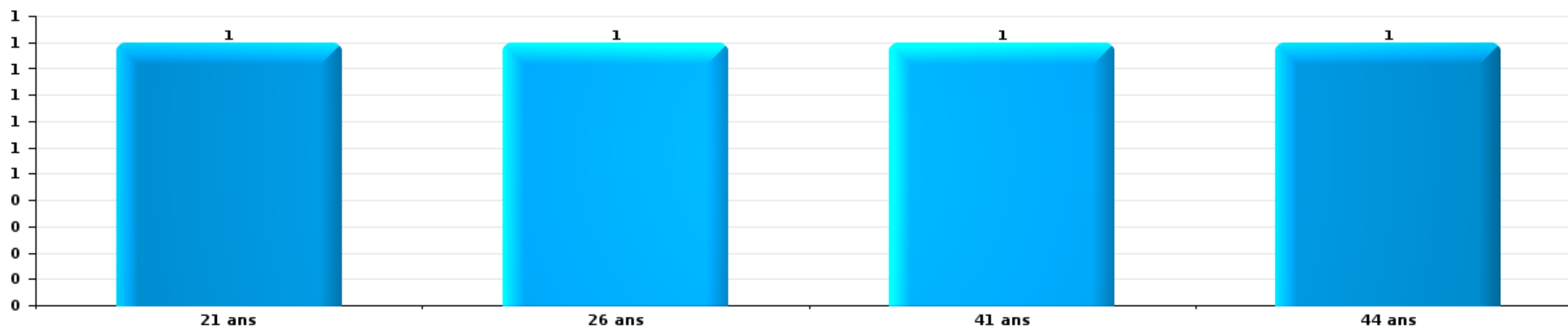
1) Lorsqu'un même suspect a commis plusieurs faits durant la période considérée, il est aussi comptabilisé plusieurs fois, qu'il ait le même âge ou non – 2) Les suspects au-dessous de 14 ans et à partir de 90 ans ne sont pas repris dans le tableau (voir également la note méthodologique)

#### Merbes-le-Château

2023

Vol et extorsion

Nombre de suspects-fait par âge (chronologique)

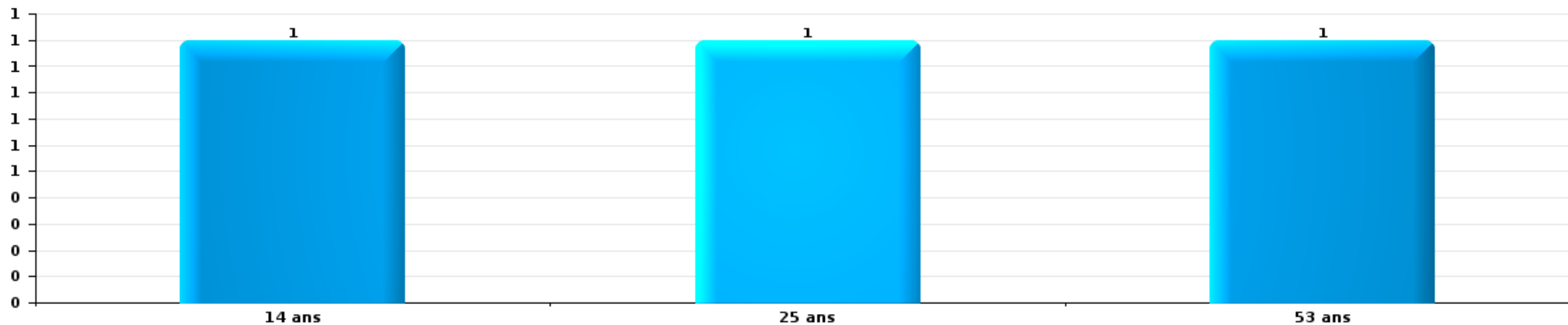






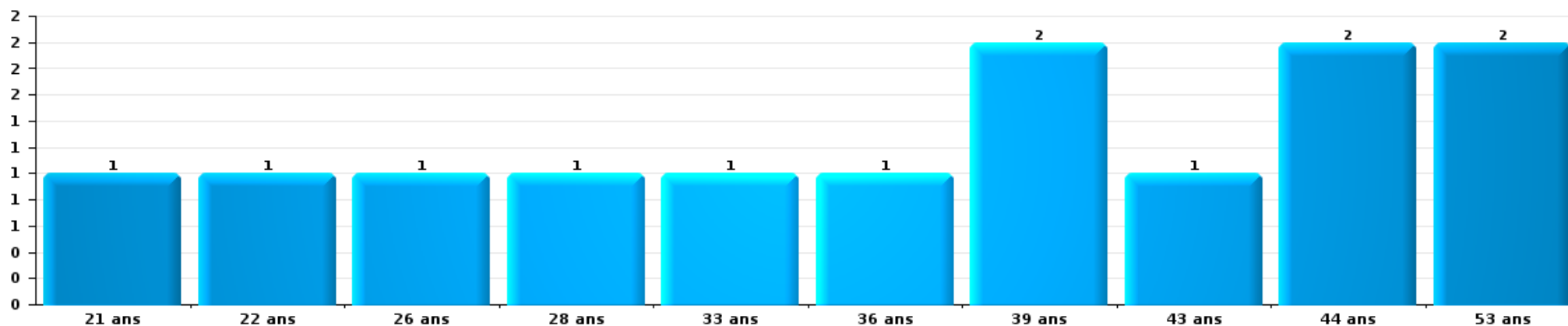
Dégradation de la propriété

Nombre de suspects-fait par âge (chronologique)



Infr. contre l'intégrité physique

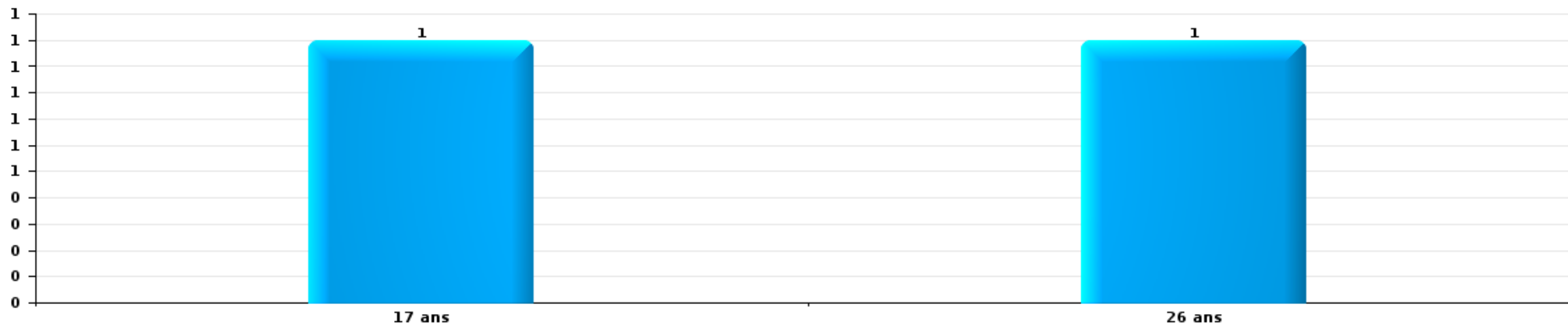
Nombre de suspects-fait par âge (chronologique)





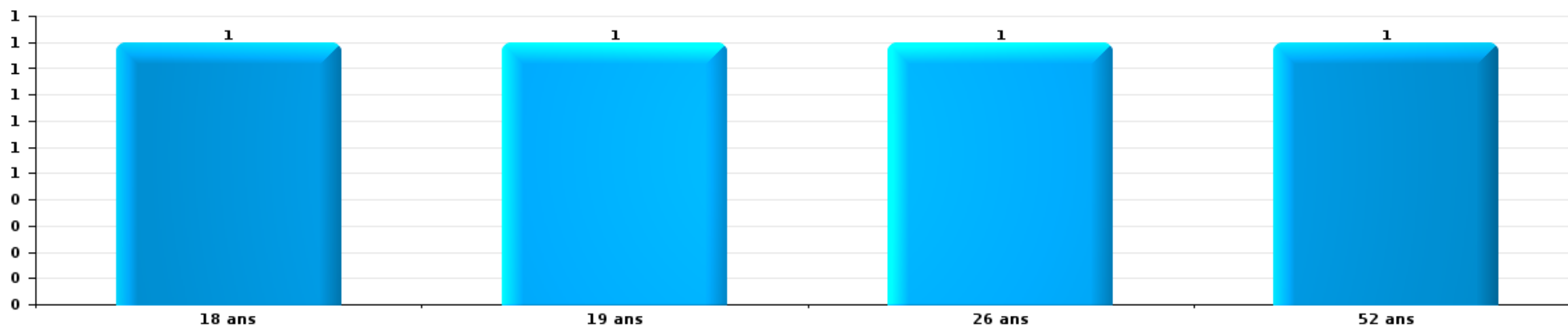
Drogues

Nombre de suspects-fait par âge (chronologique)



Fraude

Nombre de suspects-fait par âge (chronologique)





## 2.4. Nombre de suspects-fait selon l'âge des suspects identifiés (TOP 5 des figures criminelles)

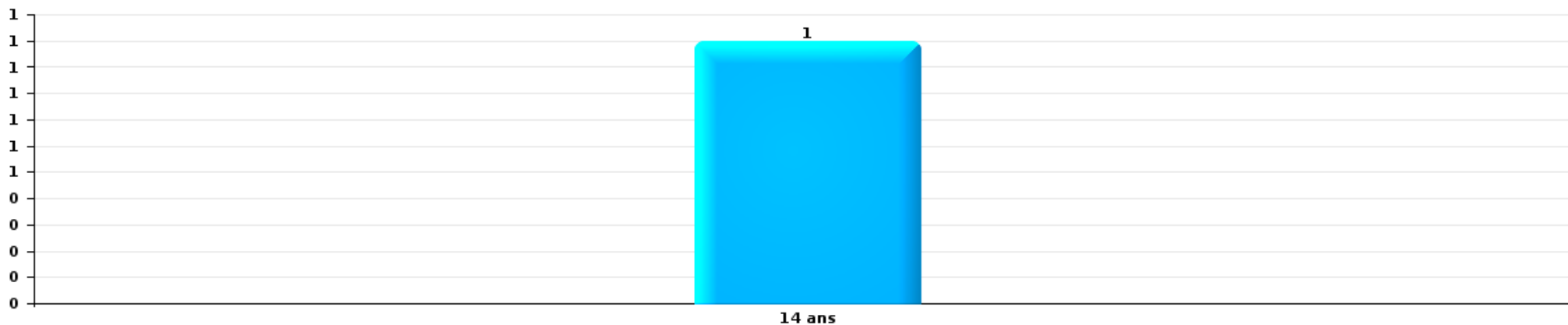
1) Lorsqu'un même suspect a commis plusieurs faits durant la période considérée, il est aussi comptabilisé plusieurs fois, qu'il ait le même âge ou non – 2) Les suspects au-dessous de 14 ans et à partir de 90 ans ne sont pas repris dans le tableau (voir également la note méthodologique)

### Merbes-le-Château

2023

### Dégradation de voiture

Nombre de suspects-fait par âge (chronologique)



# ***STATISTIQUES POLICIERES DE CRIMINALITE***

---

*LIEU DE PERPETRATION: COMMUNE*

**Merbes-le-Château**

***ANNEXE I: DETAIL PAR CATEGORIE DE DELIT  
CODE PENAL***

## Infraction Code pénal

## Infr. contre l'intégrité physique

			2000	2013	2014	2015	2016	2017	2018	2019	2020	2021	2022	2023	
Assassinat	Autres	Tent.					1								
		Sous-total					1								
Meurtre	Autres	Acc.									1				
		Tent.			1		1							2	
		Sous-total			1		1				1			2	
Torture et maltraitance	Traitement inhumain	Acc.				1									
		Sous-total			1										
Coups et/ou blessures vol. en sphère familiale	Entre partenaires ou ex-partenaires	Acc.	1	3	2	5	8	4	8	9	4	6	13	18	
	Lors d'un différend familial en général	Acc.	4												
	Par les parents envers un mineur	Acc.		4	3	1	1		3		1	1	2	4	
	Envers les parents	Acc.	1	4		2	2		1	1	1		3	1	
	Envers d'autres ascendants directs ou collatéraux	Acc.		2	1									1	1
		Sous-total	6	13	6	8	11	4	12	10	10	6	7	19	24
Coups et/ou blessures vol. hors sphère familiale	Bagarres (=coups réciproques)	Acc.	4	2	1	5	4	3		3	4	3	10	5	
	Coups envers fonctionnaire de police	Acc.							1						
	Envers un mineur par une pers. ayant autorité	Acc.		1		1			2					1	
	Envers un mineur qualité de l'auteur inconnue	Acc.	2		1		3							1	
	Envers pers. vulnérable (qualité auteur inconnue)	Acc.				1						1			
	Envers un mineur par cohabitant sans rel. Autorité	Acc.												1	
	Non spécifié	Acc.	11	16	10	8	5	10	7	11	4	13	12	5	
	Sous-total	17	19	12	14	13	13	10	14	14	8	17	22	13	
Abstention coupable		Acc.								1					
		Sous-total								1					
Autres infr. volontaires. c/ l'intégrité phys.	Privation de soins à enfant ou personne vulnérable	Acc.										1			
	Entrave méchante à la circulation	Acc.		1	2		2	1				1	2		
	Voies de faits et violences légères	Acc.		2	2				1	3	2	2		1	
		Sous-total		3	4		2	1	1	3	2	4	2	1	
Infr. involontaires contre l'intégrité physique	Coups et/ou blessures involontaires	Acc.	2						1						
	Morsure de chien	Acc.	1					3	1						
		Sous-total	3					3	2						
		Total	26	35	23	23	27	22	25	28	17	28	43	40	

**Infr. contre la liberté individuelle**

		2000	2013	2014	2015	2016	2017	2018	2019	2020	2021	2022	2023
Enlèvement de mineur ou personne vulnérable	Enlèvement parental	Acc.		1									
	Autre enlèvement	Tent.	1										
		Sous-total	1	1									
		Total	1	1									

**Infr. contre les mœurs**

			2000	2013	2014	2015	2016	2017	2018	2019	2020	2021	2022	2023
Viol n'ayant pas causé la mort	Victime < 10a	Acc.	1								2			
	Victime 10a - 14a	Acc.									1	3		
	Victime 16a - 18a	Acc.		1					1					
	Victime majeure	Acc.		1	1						1			
	Victime âge inconnu	Acc.	2											
	Sous-total		3	2	1				1		4	3		
Viol n'ayant pas causé la mort (nvCPS)	Victime majeure	Acc.											2	
	Sous-total												2	
Attentat à la pudeur avec violence / menace	Victime < 16a	Acc.						1		1				
	Victime 16a - 18a	Acc.							1					
	Sous-total							1	1	1				
Attentat à la pudeur sans violence / menace	Victime < 16a	Acc.							3		1			
	Sous-total								3		1			
Atteinte intégrité sexuelle sans mort (nvCPS)	Victime < 16a	Acc.											1	1
	Victime majeure	Acc.												1
	Sous-total												1	2
Pornographie enfantine	Détention	Acc.			1									
	Distribution	Acc.										2		
	Sous-total				1							2		
Exploitation de la débauche d'autrui	Victime majeure	Acc.							1					
	Sous-total								1					
Outrage public aux bonnes mœurs	Actions (exhibitionnisme, etc.)	Acc.			1			1				1		
	Ecrits, images, objets	Acc.		1					2					
	Sous-total			1	1			1	2			1		
Voyeurisme	Diffusion enregistrement nudité ou intimité	Acc.									2	2		
	Sous-total										2	2		
Grooming online - avec ICT (nvCPS)	Victime < 16a	Acc.											1	
	Sous-total												1	
Exploitation sexuelle mineurs-prostitution (nvCPS)	Mise à disposition local débauche/prostit. (nvCPS)	Acc.												1
	Sous-total													1
	Total		3	2	2	2		2	8	1	7	8	4	3

## Infr. contre autres valeurs morales et sentiments

		2000	2013	2014	2015	2016	2017	2018	2019	2020	2021	2022	2023
Harcèlement	Acc.	3	7	7	6	8	15	4	12	4	5	7	8
	Sous-total	3	7	7	6	8	15	4	12	4	5	7	8
Atteinte à l'honneur	Calomnie et diffamation	Acc.	2	3	2	2	1	2	3	2	1	1	2
	Déclaration calomnieuse	Acc.			1								
	Imputation calomnieuse	Acc.				1							
	Injures (Délit)	Acc.	4	3	2	2		1	4	1	1	5	1
	Non spécifié	Acc.							1				
	Sous-total	4	6	6	5	5	1	3	8	3	2	6	3
Vie privée	Violation de domicile par un particulier	Acc.	1			1			2		1		
		Sous-total	1	1		1			2		1		
Tapage nocturne		Acc.			1	1	1				1		1
		Sous-total			1	1	1				1		1
	Total	10	14	13	12	15	17	7	22	7	9	13	12



**Infr. relative au statut juridique de l'enfant**

			2000	2013	2014	2015	2016	2017	2018	2019	2020	2021	2022	2023
Non-représentation d'enfants	Par les parents	Acc.	1	2	19	3		8	8	9	17	7	2	1
	Par une personne qui en a la charge	Acc.		2				1	1		1	1		
		Sous-total	1	4	19	3		9	9	9	18	8	2	1
		Total	1	4	19	3		9	9	9	18	8	2	1

## Vol et extorsion

			2000	2013	2014	2015	2016	2017	2018	2019	2020	2021	2022	2023
Vol avec circ. aggr.	Avec violence	Acc.	1	1	1	2	2		2		2	1		
		Tent.			1		1							
	Sans violence	Acc.	37	38	35	52	30	42	35	29	18	16	15	28
		Tent.	16	16	9	20	12	12	16	13	12	7	5	14
Sous-total			54	55	45	75	44	55	53	42	32	24	20	42
Vol sans circ. aggr.	Avec violence	Acc.		1	1			2						
		Tent.			1					1				
	Sans violence, Vol à la tire	Acc.	1			1								
		Acc.			1	1		1					2	1
	Sans violence, Vol d'usage	Acc.	2					1	1					1
		Acc.	41	45	33	32	18	23	18	18	18	18	11	22
Sans violence, Vol domestique	Acc.	1		3					1	1				1
	Tent.													
Sous-total			45	46	39	34	18	27	20	20	18	11	24	19
Vol non spécifié		Acc.	16		1					1			1	
		Tent.	5											
	Sous-total			21		1				1			1	
Extorsion		Acc.								2				1
		Tent.												2
	Sous-total									2				3
Total			120	101	85	109	62	82	73	65	50	35	45	64

## Fraude

		2000	2013	2014	2015	2016	2017	2018	2019	2020	2021	2022	2023
Blanchiment d'argent	Acc.							1				1	1
	Sous-total							1				1	1
Recel	Recel simple	Acc.					1		1				2
	Recel qualifié	Acc.						1					
	Non spécifié	Acc.											
	Sous-total	1					1	1	1				2
Détournement et destruction frauduleuse	Cel frauduleux	Acc.					1					1	
	D'argent, de papiers, etc.	Acc.			1					1			
	Non spécifié	Acc.			1								
	Sous-total	2			2		1			1		1	
Escroquerie	Fraude par internet	Acc.											
		Tent.											
	Escroquerie sans internet	Acc.	2	2	2	3	5	4		2	1	2	4
		Tent.			1		2						
	Non spécifié	Acc.											
	Sous-total	3	5	3	4	8	9	12	10	6	13	19	23
Tromperie	Marchandises vendues / travail fourni	Acc.							3			1	
	Sous-total								3			1	
Abus de confiance et infr. apparentées	Abus de confiance	Acc.	2		3	1		5	2	2	5	3	
	Abus des faiblesses	Acc.	1										
	Sous-total		3		3	1		5	2	2	5	3	
Infr. liées à l'insolvabilité	Non spécifié	Acc.			1								
	Sous-total				1								
	Total	6	8	3	10	9	11	19	16	9	18	25	26

## Dégradation de la propriété

			2000	2013	2014	2015	2016	2017	2018	2019	2020	2021	2022	2023
Incendie volontaire	Dans lieu habité (de nuit)	Acc.		2										
	Dans un autre lieu (de jour)	Acc.	1		1							1		1
		Tent.								1				
	Dans un autre lieu (de nuit)	Acc.			1		2	1	1	1	2		4	1
		Tent.					1							
	Dans un autre lieu (moment indéterminé)	Acc.				1					1			
		Tent.								1				
		<b>Sous-total</b>	<b>1</b>	<b>2</b>	<b>2</b>	<b>1</b>	<b>3</b>	<b>1</b>	<b>1</b>	<b>2</b>	<b>4</b>	<b>1</b>	<b>4</b>	<b>2</b>
Incendie involontaire		Acc.	4	2	2	1	2		1	2		3		2
		<b>Sous-total</b>	<b>4</b>	<b>2</b>	<b>2</b>	<b>1</b>	<b>2</b>		<b>1</b>	<b>2</b>		<b>3</b>		<b>2</b>
Destruction, dénaturation, dégradation	Avec circ. aggr.	Acc.	5		1									
	Destruction de biens agricoles	Acc.								1	1			
	Non spécifié	Acc.	4											
		<b>Sous-total</b>	<b>9</b>		<b>1</b>					<b>1</b>	<b>1</b>			
Vandalisme	Sur véhicules	Acc.	5	7	19	25	21	8	14	10	9	6	15	10
	Sur autres biens mobiliers	Acc.	19	4	3	3	2	3	1	4	1	1	2	2
	Graffitis	Acc.				3	2							1
	Autres détériorations sur biens immobiliers	Acc.	6	10	8	9	9	8	5	8	6	4	3	7
	Dégradation de clôture	Acc.			4	1		3		3	1	4		3
		<b>Sous-total</b>	<b>30</b>	<b>21</b>	<b>34</b>	<b>41</b>	<b>34</b>	<b>22</b>	<b>20</b>	<b>25</b>	<b>17</b>	<b>15</b>	<b>20</b>	<b>23</b>
		<b>Total</b>	<b>44</b>	<b>25</b>	<b>39</b>	<b>43</b>	<b>39</b>	<b>23</b>	<b>22</b>	<b>30</b>	<b>22</b>	<b>19</b>	<b>24</b>	<b>27</b>

**Infr. contre la sécurité publique**

			2000	2013	2014	2015	2016	2017	2018	2019	2020	2021	2022	2023	
Evasion de prisonniers	Non-respect surveillance électronique	Acc.			1										1
		Sous-total			1										1
Menaces	Menace d'attentat	Acc.						1							
	Verbales	Acc.	14	11	5	6	5	3	7	8	1	4	7	10	
	Ecrites	Acc.		2		1		3	1	1	2	1		2	
	Par gestes, emblèmes	Acc.	4	4	1	7	1	1	3	6		1	5	3	
	Alerte à la bombe	Acc.			1										
	Non spécifié	Tent.	1												
		Sous-total	20	17	7	14	6	8	11	15	3	6	12	15	
		Total	20	17	8	14	6	8	11	15	3	6	12	16	

## Infr. contre l'autorité publique

		2000	2013	2014	2015	2016	2017	2018	2019	2020	2021	2022	2023
<b>Violence c/ personnes investies autorité publique</b>	<b>Acc.</b>											1	
	<b>Sous-total</b>											1	
<b>Rébellion</b>	<b>Rébellion armée</b>	<b>Acc.</b>	1			3							
	<b>Rébellion non armée</b>	<b>Acc.</b>	1		1	1							1
	<b>Non spécifié</b>	<b>Acc.</b>	1										
		<b>Tent.</b>											
	<b>Sous-total</b>	<b>1</b>	<b>3</b>		<b>1</b>	<b>4</b>							<b>1</b>
<b>Outrages</b>	<b>Acc.</b>		1			2		1	1	1	1	1	1
	<b>Sous-total</b>		<b>1</b>			<b>2</b>		<b>1</b>	<b>1</b>	<b>1</b>	<b>1</b>	<b>1</b>	<b>1</b>
<b>Autres infractions</b>	<b>Bris de scellés</b>	<b>Acc.</b>											1
	<b>Sous-total</b>												1
	<b>Total</b>	<b>1</b>	<b>4</b>		<b>1</b>	<b>6</b>		<b>1</b>	<b>1</b>	<b>1</b>	<b>1</b>	<b>2</b>	<b>3</b>

## Infr. contre la foi publique

			2000	2013	2014	2015	2016	2017	2018	2019	2020	2021	2022	2023
Faux en écritures	Faux en écritures	Acc.	1	1	1		2					1	1	
	Usage de faux en écrit. et écrit. falsifiées	Acc.		4	2	1	2					1	1	
		Sous-total	1	5	3	1	4					2	2	
Usurpation	Immixtion dans fonctions publiques	Acc.		1										
	De fonctions	Acc.			1									
	De nom	Acc.			1		1		3	1	1	4	2	1
	Non spécifié	Acc.									1			
	Sous-total		1	2		1		3	1	2	4	2	1	
Contrefaçon / falsification	Contrefaçon	Acc.						1		1				
	Falsification	Acc.				1								
		Sous-total				1	1		1					
Fausses monnaies	Autres	Acc.											1	
		Sous-total											1	
		Total	1	6	5	1	6	1	3	2	2	6	5	1



Merbes-le-Château

Infraction Code pénal

Infr. contre la famille

		2000	2013	2014	2015	2016	2017	2018	2019	2020	2021	2022	2023
Abandon de famille	Acc.			1									
	Sous-total			1									
Refus du droit aux relations personnelles	Acc.	6	4	4	1	1	1	2	9	3	4	3	
	Sous-total	6	4	4	1	1	1	2	9	3	4	3	
Non-acquittement pension alimentaire	Acc.	2	7	1		3	9	6	2	1	1	1	1
	Sous-total	2	7	1		3	9	6	2	1	1	1	1
	Total	8	11	6	1	4	10	8	11	4	5	4	1

Criminalité informatique

		2000	2013	2014	2015	2016	2017	2018	2019	2020	2021	2022	2023
Hacking	Acc.						1		1	1		1	1
	Sous-total						1		1	1		1	1
Faux en informatique	Acc.			1				1		1			
	Sous-total			1				1		1			
Fraude informatique	Acc.		3	1	3		4	12	6	4	2	6	7
	Tent.										1		
	Sous-total		3	1	3		4	12	6	4	3	6	7
Sabotage	Acc.		1										1
	Sous-total		1										1
	Total		4	2	3		5	13	7	6	3	7	9

Exercice illégal de l'autorité publique

		2000	2013	2014	2015	2016	2017	2018	2019	2020	2021	2022	2023
Abus de l'autorité	Acc.				1								
	Sous-total				1								
	Total				1								





Traite des êtres humains

		2000	2013	2014	2015	2016	2017	2018	2019	2020	2021	2022	2023
<b>Exploitation économique</b>	<b>Acc.</b>												1
	<b>Sous-total</b>												1
	<b>Total</b>												1

Contravention Code pénal

		2000	2013	2014	2015	2016	2017	2018	2019	2020	2021	2022	2023
<b>Injures (Contravention)</b>	<b>Acc.</b>	3											
	<b>Sous-total</b>	3											
<b>Destruction d'animaux (Contravention)</b>	<b>Acc.</b>	2											
	<b>Sous-total</b>	2											
<b>Autres contraventions CP</b>	<b>Acc.</b>	2	2										
	<b>Sous-total</b>	2	2										
	<b>Total</b>	7	2										

# ***STATISTIQUES POLICIERES DE CRIMINALITE***

---

***LIEU DE PERPETRATION: COMMUNE***

**Merbes-le-Château**

***ANNEXE II: DETAIL PAR CATEGORIE DE DELIT  
LOIS SPECIALES***



Merbes-le-Château

Infraction Lois spéciales

Drogues

			2000	2013	2014	2015	2016	2017	2018	2019	2020	2021	2022	2023	
Détention		Acc.	2	5	1	1				2		1	5	2	
		Tent.			1										
		Sous-total	2	5	2	1				2		1	5	2	
Usage	Usage en groupe	Acc.	2												
	Usage individuel	Acc.	2												
	Faciliter l'usage	Acc.							1						
	Sous-total	4	4						1						
Importation et exportation		Acc.	2												
		Sous-total	2												
Fabrication		Acc.	1	1		2					1		1		
		Sous-total	1	1		2					1		1		
Commerce		Acc.	3	2		1	1	2	1				2	2	
		Sous-total	3	2		1	1	2	1				2	2	
Autres		Acc.				1									
		Sous-total				1									
Total			12	8	2	5	1	2	2	2	1	1	8	4	

Législation sur les étrangers

			2000	2013	2014	2015	2016	2017	2018	2019	2020	2021	2022	2023
Transmigration illégale	Accès au territoire	Acc.								1				1
	Séjour	Acc.			1				1	3				1
	Inscription au registre des étrangers	Acc.		1										
	Sous-total			1	1				1	4				2
Trafic d'êtres humains		Acc.						1						
		Sous-total					1							
Total				1	1			1	1	4				2



**Environnement**

			2000	2013	2014	2015	2016	2017	2018	2019	2020	2021	2022	2023
Déchets	Déchets par particulier	Acc.						1						
	Déchets par personne indéterminée	Acc.	5											
	<b>Sous-total</b>		<b>5</b>					<b>1</b>						
Autres que déchets	Urbanisme	Acc.						2						
	Bruit	Acc.	1											
	Pollution de l'eau	Acc.												1
	Pollution du sol	Acc.						1	1		1	1		
	Autres nuisances en matière d'environnement	Acc.	1											
<b>Sous-total</b>		<b>2</b>					<b>3</b>	<b>1</b>		<b>1</b>	<b>1</b>	<b>1</b>	<b>1</b>	
Biodiversité / Faune et flore	Commerce et détention: législation CITES	Acc.			1									
	Bien-être animal	Acc.	6		1			1		1		1		
	Destruction d'animaux	Acc.												
<b>Sous-total</b>		<b>6</b>		<b>1</b>	<b>1</b>		<b>1</b>		<b>1</b>	<b>1</b>	<b>1</b>			
Non spécifié		Acc.	2											
	<b>Sous-total</b>		<b>2</b>											
<b>Total</b>		<b>15</b>	<b>1</b>	<b>2</b>	<b>1</b>		<b>5</b>	<b>1</b>	<b>1</b>	<b>1</b>	<b>2</b>		<b>1</b>	

**Armes et explosifs**

			2000	2013	2014	2015	2016	2017	2018	2019	2020	2021	2022	2023
Détention illégale	Arme à feu	Acc.		3	1	2	2	1	1	7	6	2	4	2
	Arme blanche ou non à feu	Acc.					1		2	1	1	2	2	1
	Non spécifié	Acc.	1							1			1	
<b>Sous-total</b>		<b>1</b>	<b>3</b>	<b>1</b>	<b>2</b>	<b>3</b>	<b>1</b>	<b>3</b>	<b>3</b>	<b>9</b>	<b>7</b>	<b>4</b>	<b>7</b>	<b>3</b>
Port / transport illégal	Arme à feu	Acc.				1								
	Arme blanche ou non à feu	Acc.		1		1							1	
<b>Sous-total</b>			<b>1</b>		<b>2</b>								<b>1</b>	
Commerce illégal	Arme à feu	Acc.								1				
	Arme blanche ou non à feu	Acc.							1					
<b>Sous-total</b>									<b>1</b>	<b>1</b>				
Autre	Vente par correspondance/internet d'autre arme	Acc.								1				
	<b>Sous-total</b>									<b>1</b>				
<b>Total</b>		<b>1</b>	<b>4</b>	<b>1</b>	<b>4</b>	<b>3</b>	<b>1</b>	<b>4</b>	<b>4</b>	<b>11</b>	<b>7</b>	<b>4</b>	<b>8</b>	<b>3</b>



Protection de la personne

			2000	2013	2014	2015	2016	2017	2018	2019	2020	2021	2022	2023
Discrimination	Racisme et xénophobie	Acc.	1		1									
	Autre discrimination	Acc.		1									1	
		Sous-total	1	1	1									1
Protection de la vie privée		Acc.				1					1		1	
		Sous-total			1						1		1	
Droit à l'image		Acc.						1						
		Sous-total						1						
			Total	1	1	1		1			1		2	



**Merbes-le-Château**

**Infraction Lois spéciales**

**Hormones et dopage**

		2000	2013	2014	2015	2016	2017	2018	2019	2020	2021	2022	2023
Détention	Acc.								2				
	Sous-total:								2				
	Total:								2				

**Protection de la jeunesse**

		2000	2013	2014	2015	2016	2017	2018	2019	2020	2021	2022	2023
Législation sur l'obligation scolaire	Acc.				1	2		1					1
	Sous-total:				1	2		1					1
Législation sur la protection de la jeunesse	Acc.	5	1	6	2	5		4	2	1	5	2	13
	Tent.	1											
	Sous-total:	6	1	6	2	5		4	2	1	5	2	13
	Total:	6	1	6	3	7		5	2	1	5	2	14

**Code pénal social**

		2000	2013	2014	2015	2016	2017	2018	2019	2020	2021	2022	2023
Fraude sociale aux cotisations (travail au noir)	Acc.								2			1	2
	Sous-total:								2			1	2
Escroquerie en droit pénal social	Acc.										1		
	Sous-total:										1		
Autres	Acc.										1		
	Sous-total:										1		
	Total:								2		2	1	2

**Ivresse et alcool**

		2000	2013	2014	2015	2016	2017	2018	2019	2020	2021	2022	2023
Ivresse publique	Acc.	2		1	2	2	1	2	1				
	Sous-total:	2		1	2	2	1	2	1				
	Total:	2		1	2	2	1	2	1				



Registre de population

		2000	2013	2014	2015	2016	2017	2018	2019	2020	2021	2022	2023
	Acc.	1	26	29	30	29	23	6	10	1	7	3	11
	Sous-total:	1	26	29	30	29	23	6	10	1	7	3	11
	Total:	1	26	29	30	29	23	6	10	1	7	3	11

Santé publique

		2000	2013	2014	2015	2016	2017	2018	2019	2020	2021	2022	2023
Politique de la santé	Acc.									2			
	Sous-total:									2			
Refus ou négligence respect mesures	Acc.									7	5		
	Sous-total:									7	5		
Autres	Acc.									2			
	Sous-total:									2			
	Total:									11	5		

Travail

		2000	2013	2014	2015	2016	2017	2018	2019	2020	2021	2022	2023
Fraude sociale aux cotisations (travail au noir)	Acc.										1	1	
	Sous-total:										1	1	
	Total:										1	1	

Protection des revenus publics

		2000	2013	2014	2015	2016	2017	2018	2019	2020	2021	2022	2023
Douane et accises	Acc.					1	2	1					
	Sous-total:					1	2	1					
Taxe de circulation / TMC	Acc.										1	4	2
	Sous-total:										1	4	2
	Total:					1	2	1			1	4	2



Pratiques commerciales

		2000	2013	2014	2015	2016	2017	2018	2019	2020	2021	2022	2023
<b>Autres</b>	<b>Acc.</b>							1					
	<b>Sous-total:</b>							1					
	<b>Total:</b>							1					

Autres lois spéciales

		2000	2013	2014	2015	2016	2017	2018	2019	2020	2021	2022	2023
<b>Infractions Loi police chemins de fer</b>	<b>Acc.</b>								1				
	<b>Sous-total:</b>								1				
	<b>Total:</b>								1				



# ***STATISTIQUES POLICIERES DE CRIMINALITE***

---

***LIEU DE PERPETRATION: COMMUNE***

**Merbes-le-Château**

***ANNEXE III: DETAIL  
FIGURES CRIMINELLES / PHENOMENES***



Merbes-le-Château

FC Vol moyen de transport

		2000	2013	2014	2015	2016	2017	2018	2019	2020	2021	2022	2023
Vol de voiture	Acc.	8	3	5	2	5	2	10	4	6	5	4	3
	Tent.	6	2	1				1		1			
	<b>Total</b>	<b>14</b>	<b>5</b>	<b>6</b>	<b>2</b>	<b>5</b>	<b>2</b>	<b>11</b>	<b>4</b>	<b>7</b>	<b>5</b>	<b>4</b>	<b>3</b>
Vol de moto	Acc.	1	1	1	1	1	1			2			
	<b>Total</b>	<b>1</b>	<b>1</b>	<b>1</b>	<b>1</b>	<b>1</b>	<b>1</b>			<b>2</b>			
Carjacking	Acc.					1							
	<b>Total</b>					<b>1</b>							
Homejacking	Acc.										1		
	<b>Total</b>										<b>1</b>		
Vol dans les garages	Acc.				1			2	1				
	<b>Total</b>				<b>1</b>			<b>2</b>	<b>1</b>				
Vol de vélomoteur	Acc.	3	2				3		2	2			
	<b>Total</b>	<b>3</b>	<b>2</b>				<b>3</b>		<b>2</b>	<b>2</b>			
Vol de vélo	Acc.	2		2	2	2	3	2		4	1	1	2
	<b>Total</b>	<b>2</b>		<b>2</b>	<b>2</b>	<b>2</b>	<b>3</b>	<b>2</b>		<b>4</b>	<b>1</b>	<b>1</b>	<b>2</b>



**FC Cambriolage**

		2000	2013	2014	2015	2016	2017	2018	2019	2020	2021	2022	2023
<b>Cambriolage dans habitation</b>	Acc.	19	10	19	18	15	24	14	12	8	5	7	15
	Tent.	9	11	7	17	9	7	9	9	6	5	3	10
	<b>Total</b>	<b>28</b>	<b>21</b>	<b>26</b>	<b>35</b>	<b>24</b>	<b>31</b>	<b>23</b>	<b>21</b>	<b>14</b>	<b>10</b>	<b>10</b>	<b>25</b>
<b>Cambriolage ds entreprise ou commerce</b>	Acc.	5	3	4	5	2	2	1	6	1		1	1
	Tent.	2	1		1	1	2	4	1			1	
	<b>Total</b>	<b>7</b>	<b>4</b>	<b>4</b>	<b>6</b>	<b>3</b>	<b>4</b>	<b>5</b>	<b>7</b>	<b>1</b>		<b>2</b>	<b>1</b>
<b>Cambriolage ds service public ou bâtiment administ</b>	Acc.	5	3		2						1		
	Tent.	2										1	
	<b>Total</b>	<b>7</b>	<b>3</b>		<b>2</b>						<b>1</b>	<b>1</b>	
<b>Cambriolage dans bâtiment (total)</b>	Acc.	29	16	23	25	17	26	15	18	9	6	8	16
	Tent.	13	12	7	18	10	9	13	10	6	5	5	10
	<b>Total</b>	<b>42</b>	<b>28</b>	<b>30</b>	<b>43</b>	<b>27</b>	<b>35</b>	<b>28</b>	<b>28</b>	<b>15</b>	<b>11</b>	<b>13</b>	<b>26</b>

**FC Vol autre**

		2000	2013	2014	2015	2016	2017	2018	2019	2020	2021	2022	2023
<b>Vol à main armée</b>	Acc.			1	2	2		1	1		1		
	Tent.								1				
	<b>Total</b>			<b>1</b>	<b>2</b>	<b>2</b>		<b>1</b>	<b>2</b>		<b>1</b>		
<b>Vol avec violence sans arme</b>	Acc.	1	2	1			2	1	1	2	1		1
	Tent.			1	1		1						1
	<b>Total</b>	<b>1</b>	<b>2</b>	<b>2</b>	<b>1</b>		<b>3</b>	<b>1</b>	<b>1</b>	<b>2</b>	<b>1</b>		<b>2</b>
<b>Vol dans ou sur un véhicule</b>	Acc.	14	27	14	25	11	17	8	9	10	7	8	10
	Tent.		1		3		3	3	3	2			2
	<b>Total</b>	<b>14</b>	<b>28</b>	<b>14</b>	<b>28</b>	<b>11</b>	<b>20</b>	<b>11</b>	<b>12</b>	<b>12</b>	<b>7</b>	<b>8</b>	<b>12</b>
<b>Vol d'armes et explosifs</b>	Acc.		1	1	3	2	1		1		1		
	Tent.												
	<b>Total</b>		<b>1</b>	<b>1</b>	<b>3</b>	<b>2</b>	<b>1</b>		<b>1</b>		<b>1</b>		
<b>Vol à l'arraché</b>	Acc.			1			1	1					
	Tent.												
	<b>Total</b>			<b>1</b>			<b>1</b>	<b>1</b>					



**FC Vol autre**

		2000	2013	2014	2015	2016	2017	2018	2019	2020	2021	2022	2023
<b>Vol à la tire</b>	Acc.	1			1								
	Total	1			1								
<b>Vol par ruse</b>	Acc.		1	2	1	2	1				1		
	Tent.				1								
	Total		1	2	2	2	1				1		
<b>Vol de métaux</b>	Acc.		3	3					3			1	3
	Tent.												1
	Total		3	3					3			1	4
<b>Vol sur les chantiers</b>	Acc.	6	4		1	1	1		1				1
	Tent.	2											1
	Total	8	4		1	1	1		1				2
<b>Home-invasion</b>	Acc.				1	1							
	Total				1	1							
<b>Vol d'animaux</b>	Acc.				1					1	1	2	1
	Total				1					1	1	2	1

**Criminalité ICT**

		2000	2013	2014	2015	2016	2017	2018	2019	2020	2021	2022	2023
<b>Fraude de cartes de paiements</b>	Acc.		3	1					2	1			1
	Total		3	1					2	1			1
<b>Ransomware</b>	Acc.												1
	Total												1



FC Autre

		2000	2013	2014	2015	2016	2017	2018	2019	2020	2021	2022	2023
<b>Violence contre les métiers d'intérêt général</b>	<b>Acc.</b>							1				1	
	<b>Total</b>							1				1	
<b>Viol collectif</b>	<b>Acc.</b>		1							1			
	<b>Total</b>		1							1			
<b>Graffiti</b>	<b>Acc.</b>				3	2							1
	<b>Total</b>				3	2							1
<b>Dégradation de voiture</b>	<b>Acc.</b>	4	7	18	25	22	8	14	11	9	6	16	11
	<b>Total</b>	4	7	18	25	22	8	14	11	9	6	16	11
<b>Rixe au couteau</b>	<b>Acc.</b>			1						1			
	<b>Total</b>			1						1			



**PH Violence intrafamiliale (VIF)**

		2000	2013	2014	2015	2016	2017	2018	2019	2020	2021	2022	2023
<b>VIF: physique, dans le couple</b>	Acc.	1	3	2	6	8	4	8	10	4	6	15	19
	Total	1	3	2	6	8	4	8	10	4	6	15	19
<b>VIF: physique, envers des descendants</b>	Acc.		7	4	1	2		3		1	3	3	4
	Total		7	4	1	2		3		1	3	3	4
<b>VIF: physique, envers d'autres membres</b>	Acc.	5	6	2	4	2	1	2	2	1	2	5	2
	Total	5	6	2	4	2	1	2	2	1	2	5	2
<b>VIF: sexuelle, envers des descendants</b>	Acc.	2						1		1			
	Total	2						1		1			
<b>VIF: psychique, dans le couple</b>	Acc.	7	7	24	4	4	11	10	19	20	12	5	1
	Total	7	7	24	4	4	11	10	19	20	12	5	1
<b>VIF: psychique, envers des descendants</b>	Acc.					1			1		1	1	
	Total					1			1		1	1	
<b>VIF: psychique, envers d'autres membres</b>	Acc.		2		1				3			2	
	Total		2		1				3			2	
<b>VIF: économique, dans le couple</b>	Acc.		2		1	1		1	1	1	1	3	1
	Total		2		1	1		1	1	1	1	3	1
<b>VIF: économique, envers des descendants</b>	Acc.										1		
	Total										1		
<b>VIF: économique, envers d'autres membres</b>	Acc.	2	8	2		3	9	6	7	2	1	3	1
	Total	2	8	2		3	9	6	7	2	1	3	1

**PH Hormones et dopage**

		2000	2013	2014	2015	2016	2017	2018	2019	2020	2021	2022	2023
<b>Dopage humain</b>	Acc.								2				
	Total								2				



**PH Drogues**

		2000	2013	2014	2015	2016	2017	2018	2019	2020	2021	2022	2023
<b>Vente de cocaïne</b>	Acc.		1			1	1	1				2	1
	Total		1			1	1	1				2	1
<b>Vente de drogues synthétiques</b>	Acc.											1	
	Total											1	
<b>Production de cannabis (culture)</b>	Acc.		1		1								
	Total		1		1								

**PH Trafic d'armes**

		2000	2013	2014	2015	2016	2017	2018	2019	2020	2021	2022	2023
<b>Commerce et production d'arme à feu et mun.</b>	Acc.								1				
	Total								1				
<b>Commerce et production d'arme non à feu</b>	Acc.							1	1				
	Total							1	1				

**PH Traite des êtres humains**

		2000	2013	2014	2015	2016	2017	2018	2019	2020	2021	2022	2023
<b>TEH - exploitation économique</b>	Acc.												1
	Total												1
<b>TEH - exploitation sexuelle</b>	Acc.							1					1
	Total							1					1

**PH Violence dans l'espace public**

		2000	2013	2014	2015	2016	2017	2018	2019	2020	2021	2022	2023
<b>Violence physique (transport public)</b>	Acc.												1
	Total												1
<b>Violence physique (voie publique)</b>	Acc.	8	14	5	10	9	5	6	6	2	6	15	10
	Tent.		1	1		1	1						
	Total	8	15	6	10	10	6	6	6	2	6	15	10
<b>Violence physique (autre endroit public)</b>	Acc.									1			1
	Total									1			1



**PH Violence dans l'espace public**

		2000	2013	2014	2015	2016	2017	2018	2019	2020	2021	2022	2023
Violence physique (endroit accessible au public)	Acc.	4	2	1		1	1			2	1	2	2
	Tent.												2
	<b>Total</b>	<b>4</b>	<b>2</b>	<b>1</b>		<b>1</b>	<b>1</b>			<b>2</b>	<b>1</b>	<b>2</b>	<b>4</b>
Violence sexuelle (voie publique)	Acc.		2		1			1					
	Tent.												
	<b>Total</b>		<b>2</b>		<b>1</b>			<b>1</b>					
Violence sexuelle (autre endroit public)	Acc.									1			
	Tent.												
	<b>Total</b>									<b>1</b>			
Violence psychique (transport public)	Acc.			1		1						1	
	Tent.												
	<b>Total</b>			<b>1</b>		<b>1</b>						<b>1</b>	
Violence psychique (voie publique)	Acc.	11	6	8	7	4	4	7	10	5	4	9	9
	Tent.												
	<b>Total</b>	<b>11</b>	<b>6</b>	<b>8</b>	<b>7</b>	<b>4</b>	<b>4</b>	<b>7</b>	<b>10</b>	<b>5</b>	<b>4</b>	<b>9</b>	<b>9</b>
Violence psychique (autre endroit public)	Acc.		1		1						1		
	Tent.												
	<b>Total</b>		<b>1</b>		<b>1</b>						<b>1</b>		
Violence psychique (endroit accessible au public)	Acc.	3	1	1		1	1					1	
	Tent.												
	<b>Total</b>	<b>3</b>	<b>1</b>	<b>1</b>		<b>1</b>	<b>1</b>					<b>1</b>	
Vol à main armée (voie publique)	Acc.								1				
	Tent.								1				
	<b>Total</b>								<b>2</b>				
Vol à main armée (autre endroit public)	Acc.							1					
	Tent.												
	<b>Total</b>							<b>1</b>					
Vol à main armée (endroit accessible au public)	Acc.			1		1							
	Tent.												
	<b>Total</b>			<b>1</b>		<b>1</b>							
Vol avec violence sans arme (voie publique)	Acc.		1	1			1	1		1			1
	Tent.			1									
	<b>Total</b>		<b>1</b>	<b>2</b>			<b>1</b>	<b>1</b>		<b>1</b>			<b>1</b>
Vol avec violence sans arme (endr. acces. au pub.)	Tent.						1						
	<b>Total</b>						<b>1</b>						





**PH Autre**

		2000	2013	2014	2015	2016	2017	2018	2019	2020	2021	2022	2023
<b>Faux policiers</b>	<b>Acc.</b>		1										
	<b>Total</b>		1										
<b>Cyberharcèlement</b>	<b>Acc.</b>		4	2	3		4	5	9	2	1	1	2
	<b>Total</b>		4	2	3		4	5	9	2	1	1	2
<b>Fraude à l'identité</b>	<b>Acc.</b>		1	3		1		3	1	1	5	3	3
	<b>Total</b>		1	3		1		3	1	1	5	3	3

# ***STATISTIQUES POLICIERES DE CRIMINALITE***

---

*LIEU DE PERPETRATION: COMMUNE*

**Merbes-le-Château**

***ANNEXE IV: FAITS ENREGISTRES  
NON CRIMINELS***



**Merbes-le-Château**

**Faits non criminels**

**Maladies / Décès / Disparition**

	2000	2013	2014	2015	2016	2017	2018	2019	2020	2021	2022	2023
Suicide	2	1	2	2	3	7	2	2	2	4	3	3
Personne malade		1		1	1		1			1	3	3
Décès suspect		1	1							1		
Décès naturel	1						1	1				
Disparition (personne disparue)	1		1		2	1				3	1	1
Accident (sauf roulage)				1			2		1		2	1
<b>Total</b>	<b>4</b>	<b>3</b>	<b>4</b>	<b>4</b>	<b>6</b>	<b>8</b>	<b>6</b>	<b>3</b>	<b>3</b>	<b>9</b>	<b>9</b>	<b>8</b>

**Appels**

	2000	2013	2014	2015	2016	2017	2018	2019	2020	2021	2022	2023
Appels	1											
<b>Total</b>	<b>1</b>											

**Problèmes sociaux**

	2000	2013	2014	2015	2016	2017	2018	2019	2020	2021	2022	2023
Différends familiaux	10	11	3	6	5	2	4	3		2	2	5
Différend (pas de coups)	6	3	11	12	6	4	4	5	2	7	3	9
Affaire civile		2			1		2			1		2
Protection de la jeunesse	5	2			2		2	1	1	2		4
Autres	4											
<b>Total</b>	<b>25</b>	<b>18</b>	<b>14</b>	<b>18</b>	<b>14</b>	<b>6</b>	<b>12</b>	<b>9</b>	<b>3</b>	<b>12</b>	<b>5</b>	<b>20</b>



**Agissements suspects**

	2000	2013	2014	2015	2016	2017	2018	2019	2020	2021	2022	2023
	5	2	2	3	4	8	4	3		1	1	
<b>Total</b>	<b>5</b>	<b>2</b>	<b>2</b>	<b>3</b>	<b>4</b>	<b>8</b>	<b>4</b>	<b>3</b>		<b>1</b>	<b>1</b>	

**Objets trouvés**

	2000	2013	2014	2015	2016	2017	2018	2019	2020	2021	2022	2023
	1			2	5	1		1		2	1	
<b>Total</b>	<b>1</b>			<b>2</b>	<b>5</b>	<b>1</b>		<b>1</b>		<b>2</b>	<b>1</b>	

**Objets perdus**

	2000	2013	2014	2015	2016	2017	2018	2019	2020	2021	2022	2023
	3	99	108	113	113	94	35	65	46	39	46	37
<b>Total</b>	<b>3</b>	<b>99</b>	<b>108</b>	<b>113</b>	<b>113</b>	<b>94</b>	<b>35</b>	<b>65</b>	<b>46</b>	<b>39</b>	<b>46</b>	<b>37</b>

**Autres non-infractions**

	2000	2013	2014	2015	2016	2017	2018	2019	2020	2021	2022	2023
Non-respect des conditions						1		1	1			1
Procès-verbal d'information	2	4	6	8	5	6	10	7	6	1	1	
Notification		2	5	3	3	4	17	12	2	4	6	5
Dégradation involontaire câbles (non-télécom)		1		1								
Demande signalement surveillance électronique											1	4
Fonction de contrôle armes		2			1		1	2		1		
Autres non infractions	3											
<b>Total</b>	<b>5</b>	<b>9</b>	<b>11</b>	<b>12</b>	<b>9</b>	<b>11</b>	<b>28</b>	<b>22</b>	<b>9</b>	<b>6</b>	<b>8</b>	<b>10</b>

