

STATISTIQUES POLICIERES DE CRIMINALITE

LIEU DE PERPETRATION: COMMUNE

Manage

2000 - 2023

Police fédérale - DGRIDRIIBIPOL

STATISTIQUES POLICIERES DE CRIMINALITE

LIEU DE PERPETRATION: COMMUNE

Manage

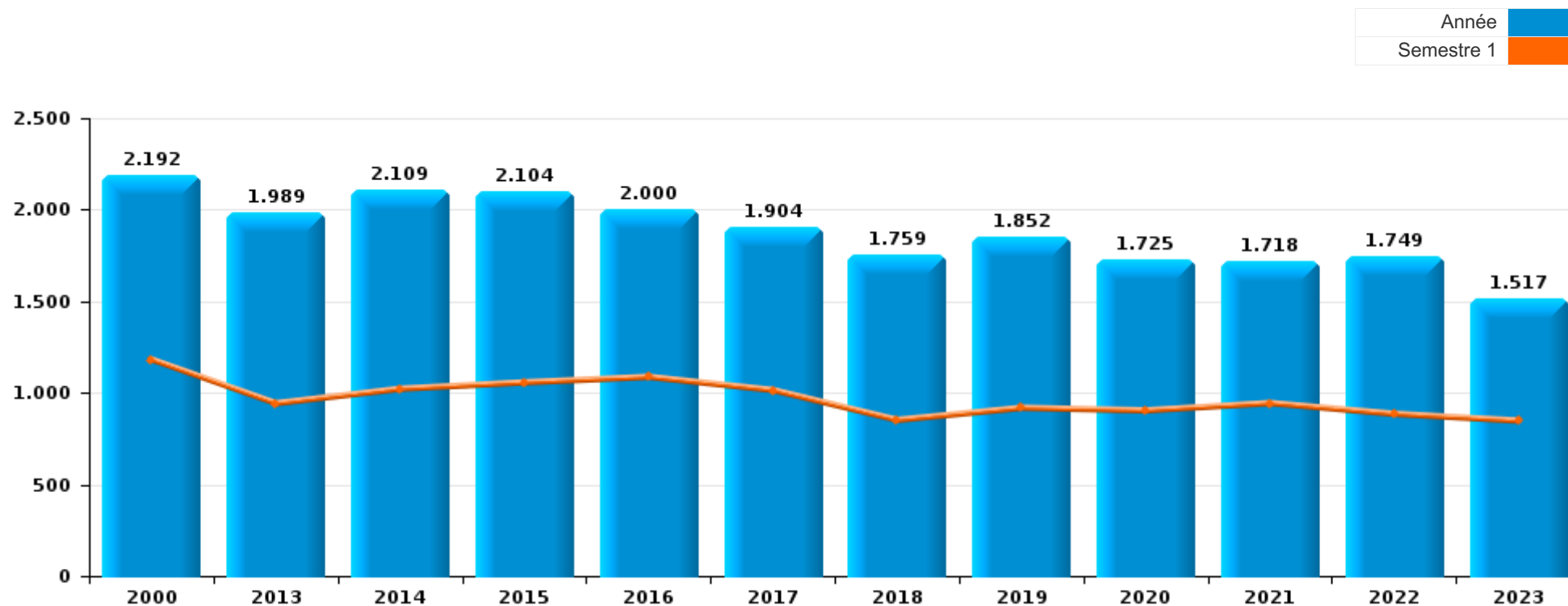
PARTIE I : INFRACTIONS JUDICIAIRES

CRIMINALITE ENREGISTREE COMMISE AU NIVEAU DE LA COMMUNE



Manage

	2000	2013	2014	2015	2016	2017	2018	2019	2020	2021	2022	2023
Nombre total des délits	2.192	1.989	2.109	2.104	2.000	1.904	1.759	1.852	1.725	1.718	1.749	1.517





Manage

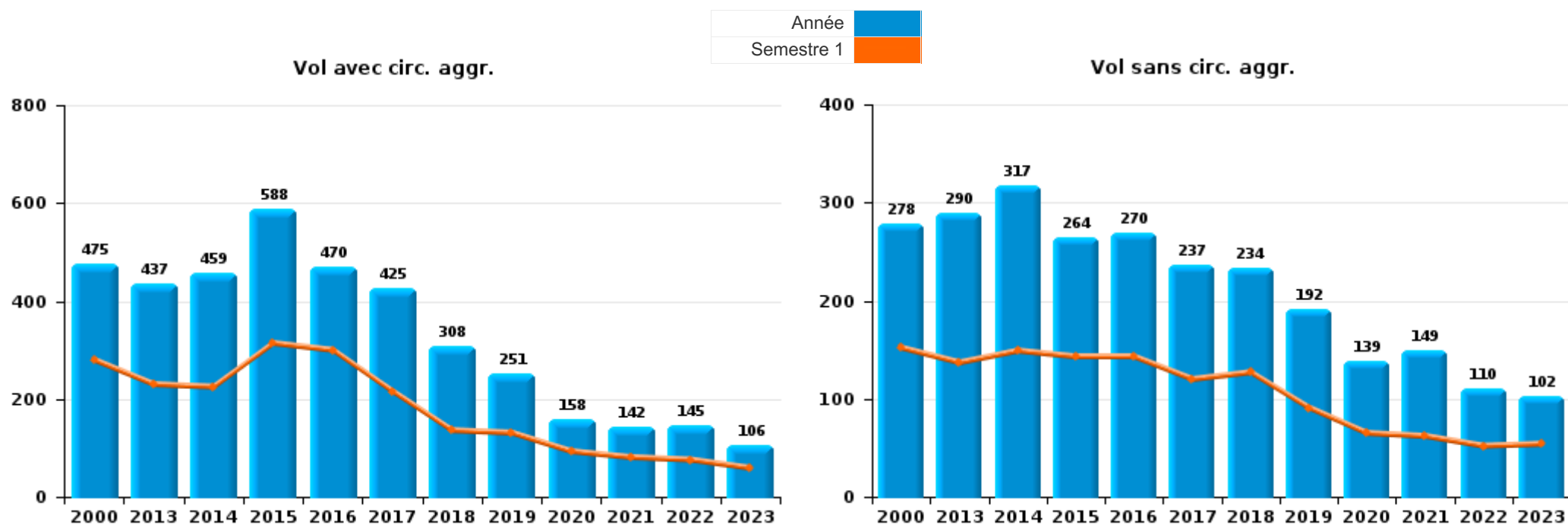
	2000	2013	2014	2015	2016	2017	2018	2019	2020	2021	2022	2023
Vol et extorsion	933	743	785	862	747	675	552	448	301	299	261	214
Dégradation de la propriété	339	262	261	222	228	246	177	192	138	162	189	139
Infr. contre l'intégrité physique	170	200	227	198	187	218	222	197	204	198	244	202
Registre de population	117	94	98	79	126	87	102	106	94	116	139	106
Fraude	130	81	62	74	92	73	81	101	86	112	162	143
Infr. contre autres valeurs morales et sentiments	49	72	72	82	83	89	106	80	97	103	122	120
Infr. contre la sécurité publique	105	77	93	96	80	71	71	90	87	100	112	76
Criminalité informatique		56	74	80	95	76	73	79	59	75	107	93
Drogues	60	42	38	20	46	40	68	163	101	70	83	106
Armes et explosifs	17	26	47	40	31	22	60	87	44	33	32	45
Protection de la jeunesse	5	35	43	31	27	43	45	38	39	57	61	48
Environnement	37	39	69	72	62	49	19	30	31	13	19	17
Santé publique	1					1		2	237	186	7	
Législation sur les étrangers	7	48	30	47	40	30	30	40	28	21	42	31
Infr. contre la famille	34	37	41	33	35	35	21	37	35	15	27	22
Infr. contre la foi publique	44	20	23	21	23	28	33	33	30	38	41	30
Infr. contre les moeurs	26	28	20	21	11	21	37	38	29	41	39	37
Infr. contre l'autorité publique	31	34	22	17	18	14	13	24	41	28	21	38
Infr. relative au statut juridique de l'enfant	12	32	45	20	17	18	25	35	14	25	21	26
Ivresse et alcool	5	39	38	54	33	38	2					1
Code pénal social	1	7	8	9	5	7	5	8	14	12	3	8
Protection de la personne	5	3	3	8	2	2	5	10	4	4	4	5
Contravention Code pénal	37	1										
Travail	4	3	1	3	3	4	3	7	3	1	5	
Infr. contre la liberté individuelle	5	4	2	4	1	4	5		2	4	2	2
Autres lois spéciales	7	1	2	3	4	5		1	3		3	1
Carte d'identité	4	2	3	3				1				1
Protection des revenus publics	3		1	2		2		2	1		2	
Exercice illégal de l'autorité publique	2	3			1	1	1			1		1
Pratiques commerciales	1			1	1	4		1	1			1
Hormones et dopage			1	1	2		2	1		1		
Traite des êtres humains				1				1	1		1	1
Autres infractions Code pénal							1			2		1
Législation économique	1											1
Marchand de sommeil										1		1
Infr. contre la Sécurité de l'Etat						1						
Sécurité privée									1			
Sous-total	2.192	1.989	2.109	2.104	2.000	1.904	1.759	1.852	1.725	1.718	1.749	1.517
Contravention règlement policier local		22	45	80	95	117	72	67	69	30	41	35
Sous-total		22	45	80	95	117	72	67	69	30	41	35
Total	2.192	2.011	2.154	2.184	2.095	2.021	1.831	1.919	1.794	1.748	1.790	1.552



I.1. Catégorie des infractions : Vol et extorsion (top 5 des infractions au niveau national 2023)

Manage

	2000	2013	2014	2015	2016	2017	2018	2019	2020	2021	2022	2023
Vol avec circ. aggr.	475	437	459	588	470	425	308	251	158	142	145	106
Vol sans circ. aggr.	278	290	317	264	270	237	234	192	139	149	110	102
Vol non spécifié	175	4	2	3	4	4	6		1	2	2	
Extorsion	5	12	7	7	3	9	4	5	3	6	4	6
Total	933	743	785	862	747	675	552	448	301	299	261	214





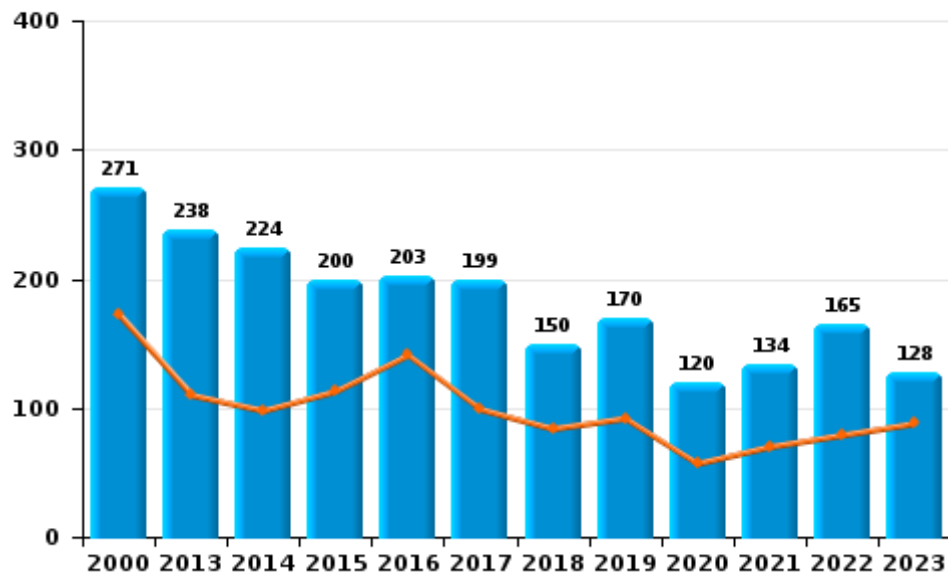
I.2. Catégorie des infractions : Dégradation de la propriété (top 5 des infractions au niveau national 2023)

Manage

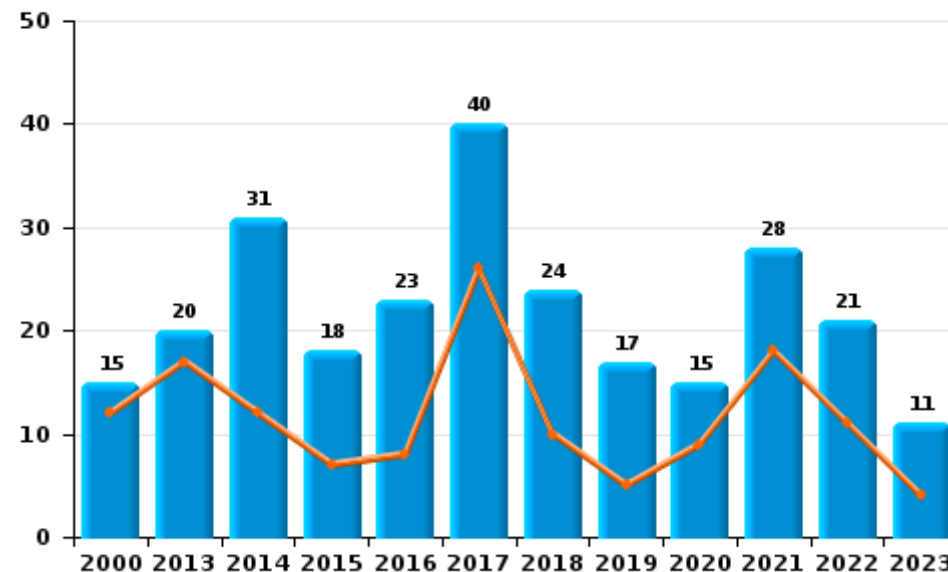
	2000	2013	2014	2015	2016	2017	2018	2019	2020	2021	2022	2023
Vandalisme	271	238	224	200	203	199	150	170	120	134	165	128
Incendie volontaire	11	16	30	12	21	32	21	13	12	20	15	8
Destruction, dénaturaion, dégradation	52	4	6	4	2	7	2	5	3		3	
Incendie involontaire	4	4	1	6	2	8	3	4	3	8	6	3
Destruction par explosion volontaire	1						1					
Total	339	262	261	222	228	246	177	192	138	162	189	139



Vandalisme



Incendie

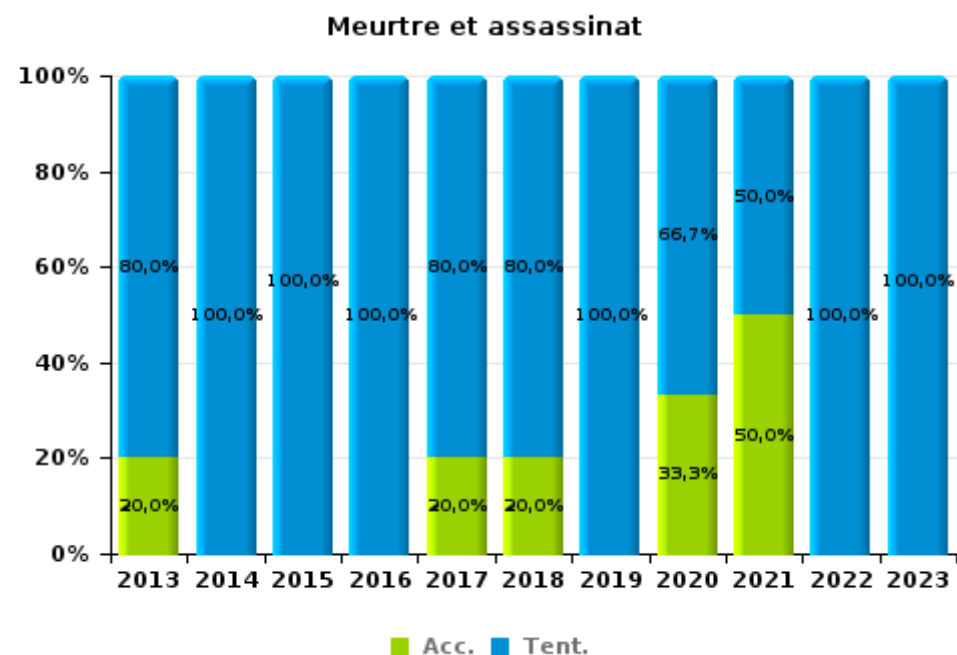
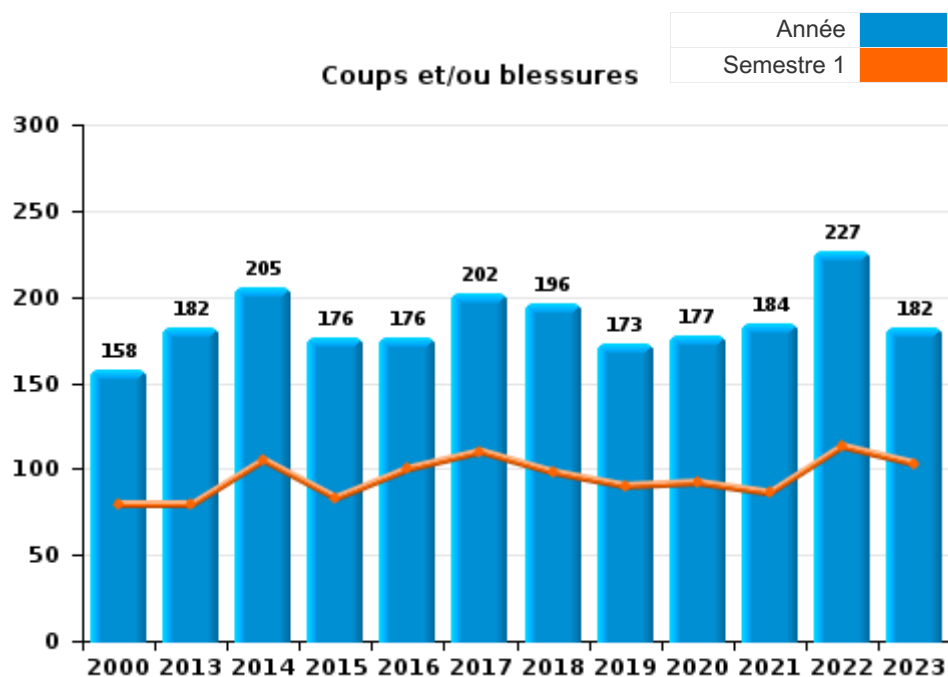




I.3. Catégorie des infractions : Infr. contre l'intégrité physique (top 5 des infractions au niveau national 2023)

Manage

	2000	2013	2014	2015	2016	2017	2018	2019	2020	2021	2022	2023
Coups et/ou blessures	158	182	205	176	176	202	196	173	177	184	227	182
Autres	12	13	18	17	9	11	21	22	24	12	11	18
Meurtre et assassinat		5	4	5	2	5	5	2	3	2	6	2
Total	170	200	227	198	187	218	222	197	204	198	244	202





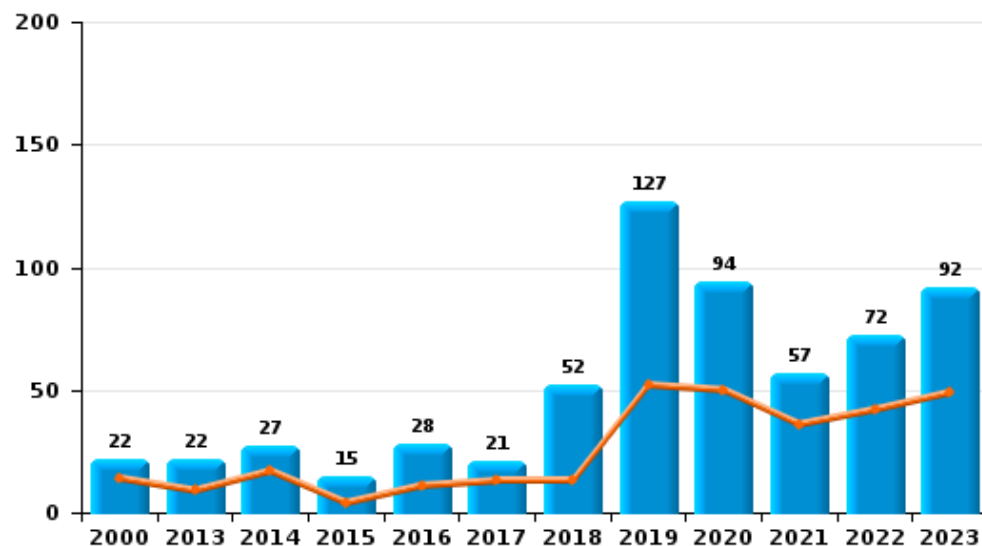
I.4. Catégorie des infractions : Drogues (top 5 des infractions au niveau national 2023)

Manage

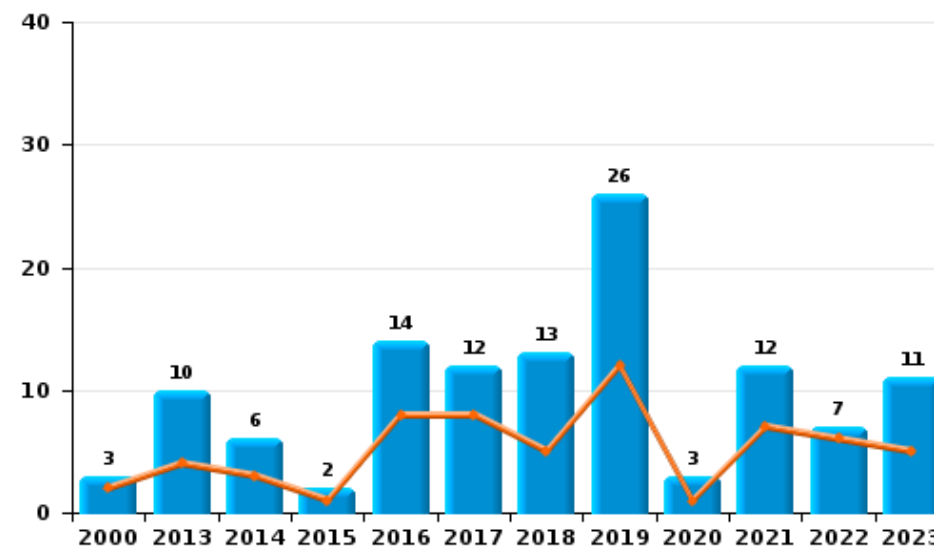
	2000	2013	2014	2015	2016	2017	2018	2019	2020	2021	2022	2023
Détention	22	22	27	15	28	21	52	127	94	57	72	92
Commerce	3	10	6	2	14	12	13	26	3	12	7	11
Usage	24	5					1	1	1	1		
Autres	5		2	2	2			5	1		1	1
Fabrication		3	1		1	4	2	3	1		3	1
Importation et exportation	6	2	2	1	1	3		1	1			1
Total	60	42	38	20	46	40	68	163	101	70	83	106



Détention



Commerce





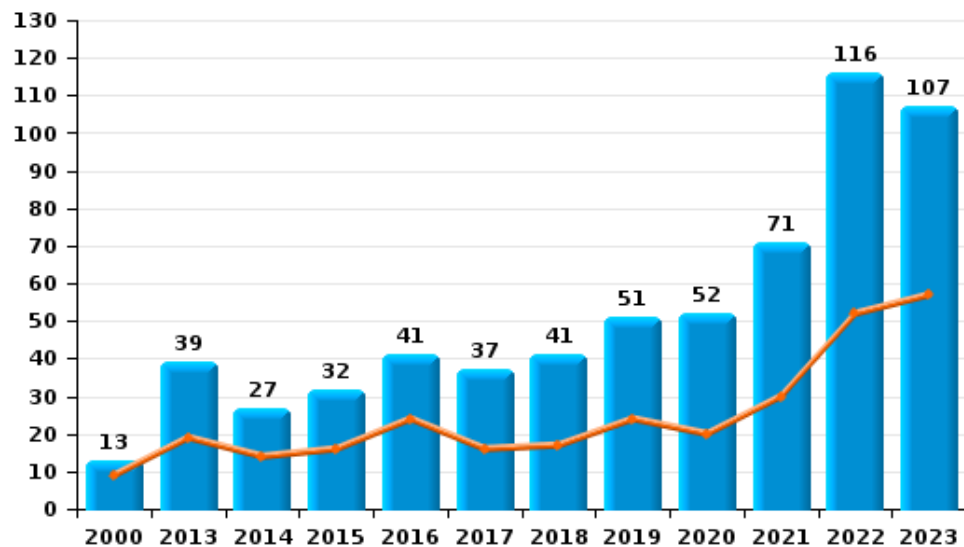
I.5. Catégorie des infractions : Fraude (top 5 des infractions au niveau national 2023)

Manage

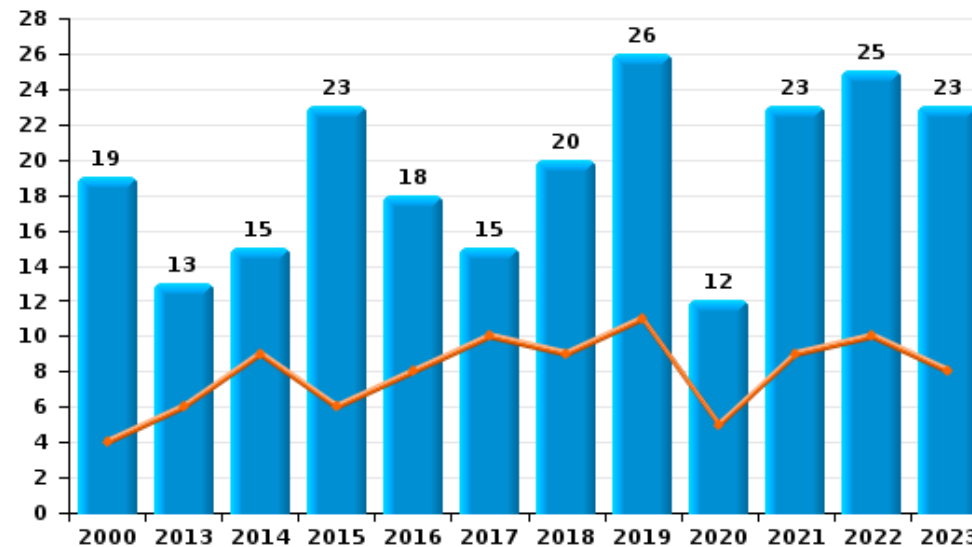
	2000	2013	2014	2015	2016	2017	2018	2019	2020	2021	2022	2023
Escroquerie	13	39	27	32	41	37	41	51	52	71	116	107
Abus de confiance et infr. apparentées	19	13	15	23	18	15	20	26	12	23	25	23
Détournement et destruction frauduleuse	67	4	4	7	10	5	10	10	7	6	7	6
Recel	20	5	10	7	19	12	8	11	8	7	6	5
Grivèlerie	7	16	4	3	2	1	1	1	1	1	1	
Fraudes: Autres	4	3	1	2	2	2		1	6	3	7	2
Infr. liées à l'insolvabilité		1	1			1	1	1		1		
Total	130	81	62	74	92	73	81	101	86	112	162	143



Escroquerie



Abus de confiance et infr. apparentées



STATISTIQUES POLICIERES DE CRIMINALITE

LIEU DE PERPETRATION: COMMUNE

Manage

PARTIE II : FIGURES CRIMINELLES / PHENOMENES



Manage

FC Vol moyen de transport

	2000	2013	2014	2015	2016	2017	2018	2019	2020	2021	2022	2023
Vol de voiture	95	46	38	62	48	60	49	27	26	12	16	14
Vol de moto	7	3	3	7	6		3	3	1	2		2
Carjacking	2	2	2	4	1	3		1		1	1	2
Homejacking				1	1		1	1				
Vol dans les garages	11	2	2	2	1	2	2	1	1			1
Vol de vélomoteur	39	11	12	14	13	11	2	6	1	9	9	8
Vol de vélo	23	7	10	12	19	9	19	7	10	8	4	4

FC Cambriolage

	2000	2013	2014	2015	2016	2017	2018	2019	2020	2021	2022	2023
Cambriolage dans habitation	265	242	246	322	210	210	142	125	80	82	62	69
Cambriolage ds entreprise ou commerce	68	40	44	41	68	47	27	15	13	7	12	3
Cambriolage ds service public ou bâtiment administ	24	7	14	17	46	18	11	8	7	3	1	2
Cambriolage dans bâtiment (total)	348	289	304	380	324	274	180	148	100	92	75	74



FC Vol autre

	2000	2013	2014	2015	2016	2017	2018	2019	2020	2021	2022	2023
Vol à main armée	16	10	13	13	9	13	6	9	7	2	4	9
Vol avec violence sans arme	35	19	20	34	25	26	21	17	12	14	11	15
Vol dans ou sur un véhicule	198	159	195	186	151	135	144	108	63	74	66	37
Vol d'armes et explosifs	8	6	6	7	8	4	6	1		2	1	2
Arrachage de sac à main	5		1	1	2	2	2		1	1		
Vol à l'arraché	10	4	5	9	7	6	11	5	3	3	2	6
Vol à la tire	5	11	10	14	17	4	10	17	6	8	5	4
Vol à l'étalage	2	1	5	10	6	9	7	4	5	9	3	9
Vol par ruse	26	37	29	25	16	17	11	14	10	10	8	6
Vol de métaux		20	14	8	10	6	6	3	1	3	1	
Vol sur les chantiers	13	18	21	9	8	13	12	3	3	2	11	2
Home-invasion							1					
Vol d'animaux	2	2	9	1	2	2	7		1	2		
Vol de cargaison			1						1			

Criminalité ICT

	2000	2013	2014	2015	2016	2017	2018	2019	2020	2021	2022	2023
Fraude de cartes de paiements	2	48	60	52	77	57	53	58	36	41	36	40
Phishing				1		1			1	1	1	1
Ransomware							1					
Shouldersurfing		14	3	2	1	14	16	12	10	4	3	
Skimming		1			3		1	1				



FC Autre

	2000	2013	2014	2015	2016	2017	2018	2019	2020	2021	2022	2023
Violence contre les métiers d'intérêt général	2	3	6	2	4	6	3	5	7	8	2	9
Viol collectif		1						2	1			1
Graffiti	1	10	8	4	5	7	3	4	1	2	1	2
Dégradation de voiture	28	136	131	111	127	118	84	92	58	81	79	66
Rixe au couteau		2	3	2	2	2	2	1			3	1

PH Violence intrafamiliale (VIF)

	2000	2013	2014	2015	2016	2017	2018	2019	2020	2021	2022	2023
VIF: physique, dans le couple	15	63	82	44	43	61	77	54	64	74	80	51
VIF: physique, envers des descendants		10	7	4	11	9	6	13	13	8	20	11
VIF: physique, envers d'autres membres	31	11	10	14	16	17	12	13	15	10	16	17

VIF: sexuelle, dans le couple							1		2	2	1	
VIF: sexuelle, envers des descendants	1	6		3	1	1	4	3	2	4	1	
VIF: sexuelle, envers d'autres membres							1	2				

VIF: psychique, dans le couple	30	65	82	57	53	52	51	77	52	45	55	60
VIF: psychique, envers des descendants				1	2	2	1	1	3	1	2	1
VIF: psychique, envers d'autres membres		4	3	1	1	4		4	4	1	1	4

VIF: économique, dans le couple		5	4	1	4	5	5	6	5	6	3	2
VIF: économique, envers des descendants				1			1		1	1		1
VIF: économique, envers d'autres membres	19	10	8	8	11	10	8	5	7	2	4	6

PH Hormones et dopage

	2000	2013	2014	2015	2016	2017	2018	2019	2020	2021	2022	2023
Dopage humain			1	1	2		2	1		1		



PH Drogues

	2000	2013	2014	2015	2016	2017	2018	2019	2020	2021	2022	2023
Vente de cocaïne		3	1	1	3	4	6	12	3	5	3	1
Vente de drogues synthétiques								2				1
Production de cannabis (culture)		2	1		1	1	1	1			3	
Vente de cannabis en grande quantité					1						1	
Vente-traffic d'héroïne		3	1		1	1	2	1	1			

PH Trafic d'armes

	2000	2013	2014	2015	2016	2017	2018	2019	2020	2021	2022	2023
Commerce et production d'arme à feu et mun.												1
Commerce et production d'arme non à feu				1		1						

PH Traite des êtres humains

	2000	2013	2014	2015	2016	2017	2018	2019	2020	2021	2022	2023
TEH - exploitation économique				1								1
TEH - exploitation sexuelle		1						2	2		1	



PH Violence dans l'espace public

	2000	2013	2014	2015	2016	2017	2018	2019	2020	2021	2022	2023
Violence physique (transport public)	5	1	3	1	1	1	1	1	1	1		2
Violence physique (voie publique)	62	75	78	78	72	83	73	64	56	70	74	79
Violence physique (autre endroit public)	6	4	3	1	3	4			5	3	3	6
Violence physique (endroit accessible au public)	18	14	14	11	10	14	15	9	4	9	10	10
Violence sexuelle (transport public)			1									
Violence sexuelle (voie publique)	7	6	4	3	2	1	2	8	4		4	3
Violence sexuelle (autre endroit public)	1		1				1	1		2		
Violence sexuelle (endroit accessible au public)	2	3	1	2			2	2	2	1	5	3
Violence psychique (transport public)	3	2	2	1	2	4			1	3	2	1
Violence psychique (voie publique)	54	57	53	50	41	40	38	43	45	57	57	65
Violence psychique (autre endroit public)	6	8	3	7	5	11	5	8	13	9	5	15
Violence psychique (endroit accessible au public)	21	11	9	5	8	8	5	6	5	5	14	7
Vol à main armée (transport public)	2						1					
Vol à main armée (voie publique)	5	2	2	9	2	6	2	3				1
Vol à main armée (endroit accessible au public)	7	6	6	3	4	6	2	4	6	2	2	6
Vol avec violence sans arme (transport public)	2	1		1		2	2				1	
Vol avec violence sans arme (voie publique)	23	6	14	17	11	14	12	10	4	6	5	12
Vol avec violence sans arme (autre endroit public)	2	1		2	1				1			
Vol avec violence sans arme (endr. acces. au pub.)	2	5	2	5	3	4	1	2	1	2	2	1

PH Autre

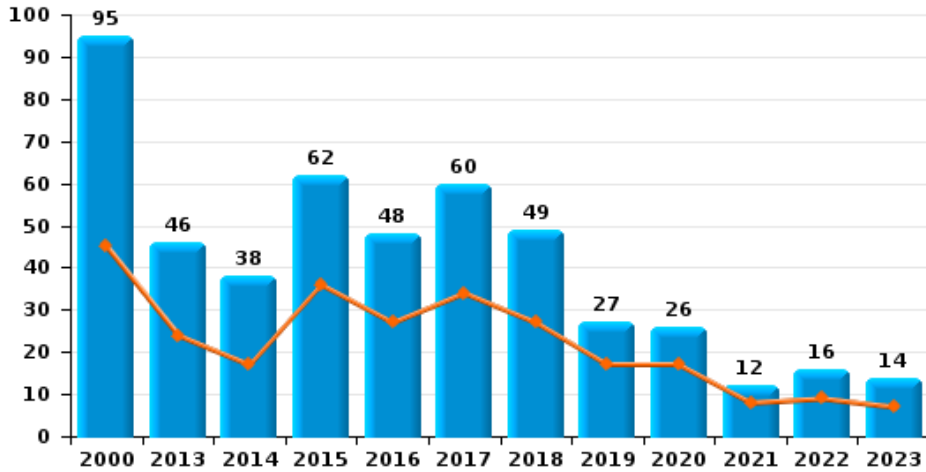
	2000	2013	2014	2015	2016	2017	2018	2019	2020	2021	2022	2023
Faux policiers	1	4			2	2	2	3	1		2	
Terrorisme, extrémisme et radicalisme				1	1	2						
Cyberharcèlement	5	29	43	57	44	35	44	35	36	48	54	57
Fraude à l'identité	6	15	11	7	12	21	18	12	21	29	26	23



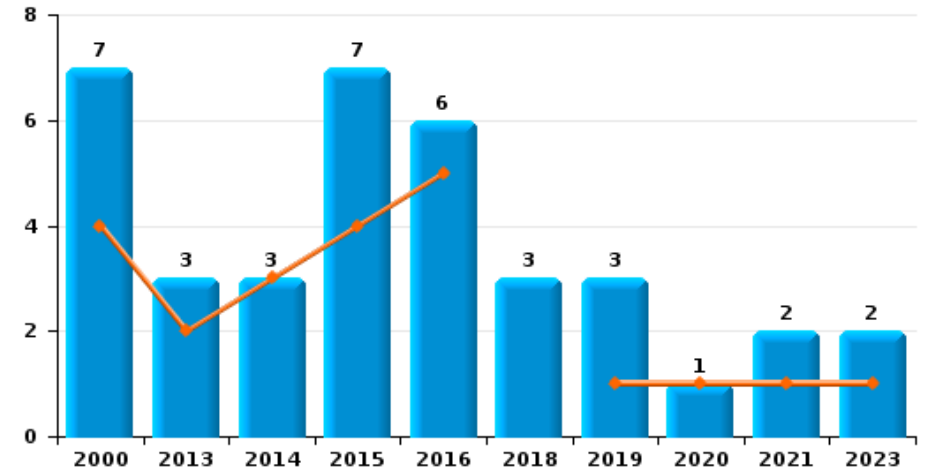
Manage

Année ■
Semestre 1 ■

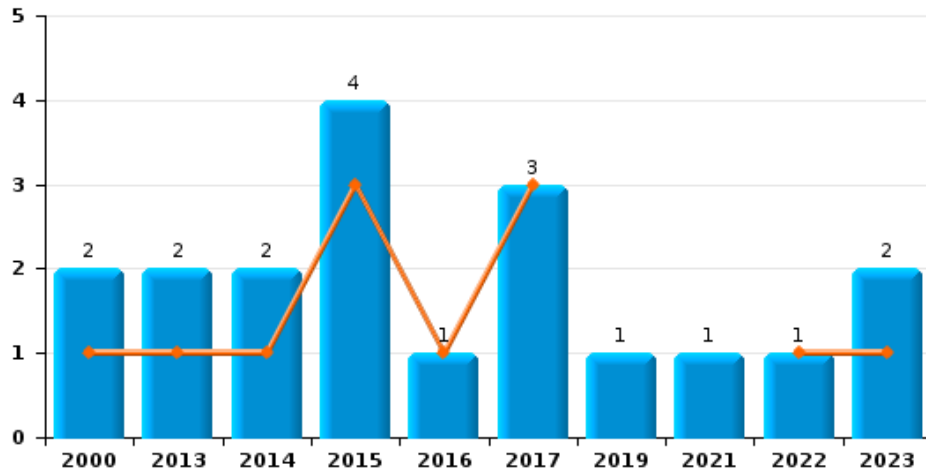
Vol de voiture



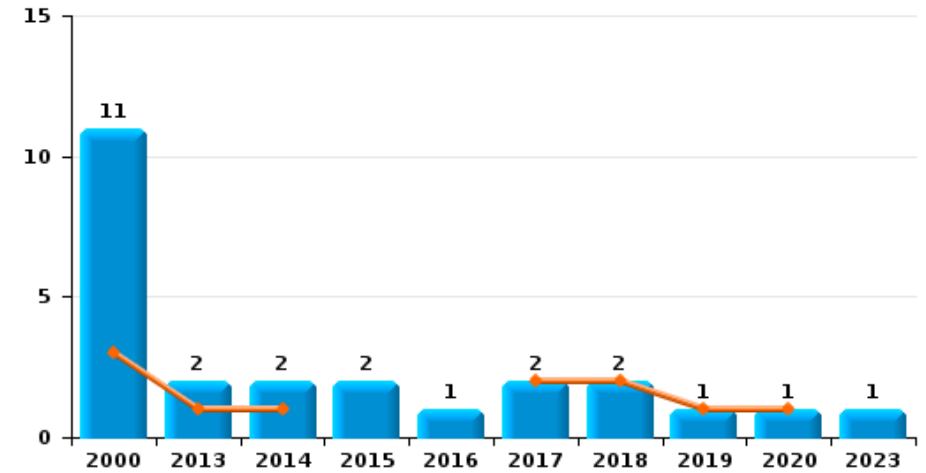
Vol de moto



Carjacking



Vol dans les garages

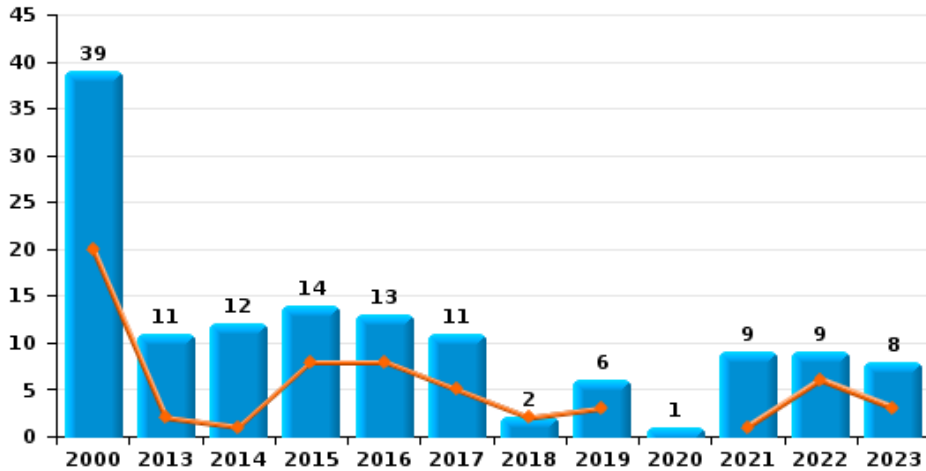




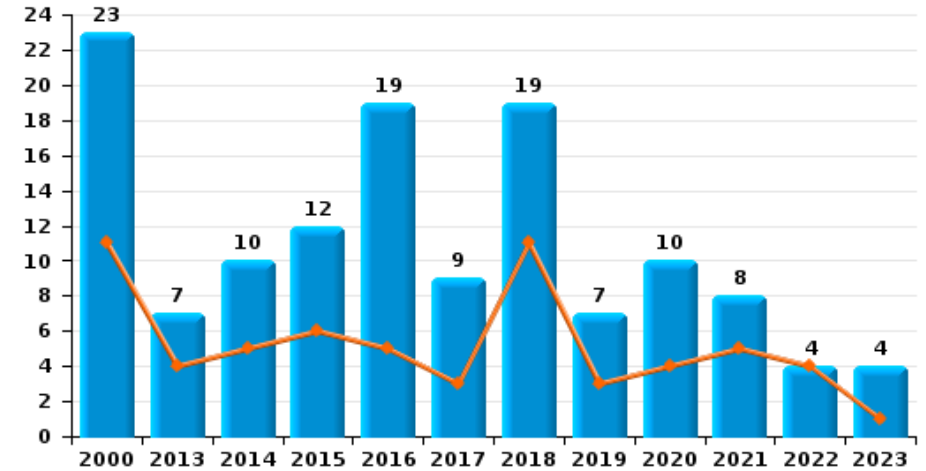
Manage

Année	■
Semestre 1	■

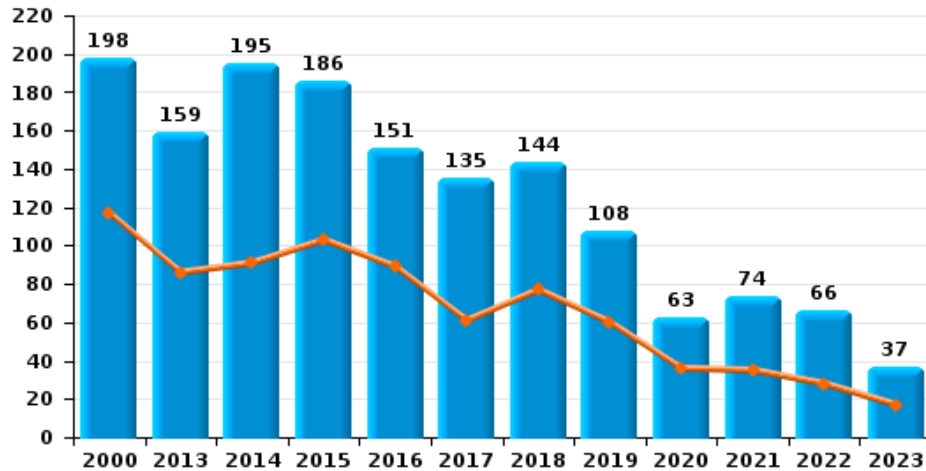
Vol de vélomoteur



Vol de vélo



Vol dans ou sur un véhicule

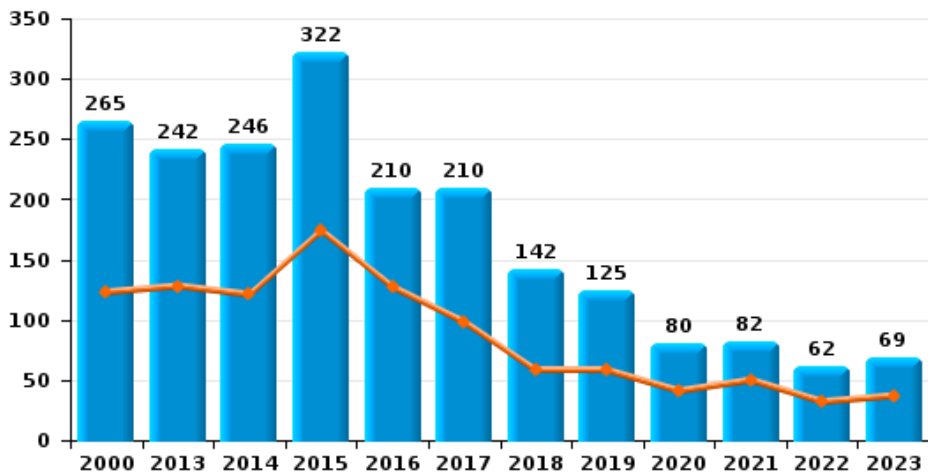




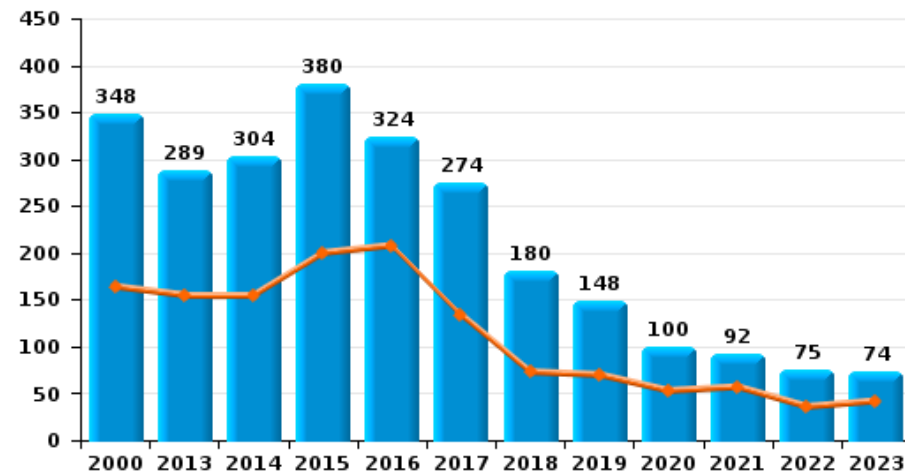
Manage

Année	■
Semestre 1	■

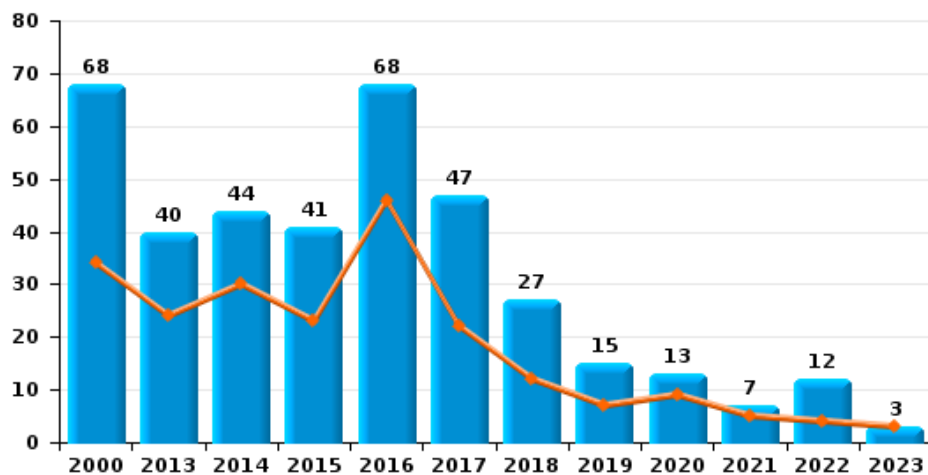
Cambriolage dans habitation



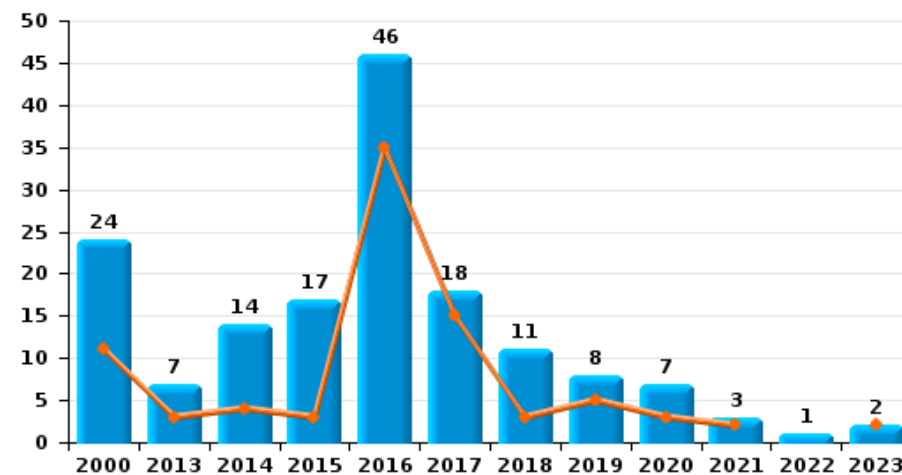
Cambriolage dans bâtiment (total)



Cambriolage ds entreprise ou commerce



Cambriolage ds service public ou bâtiment administratif

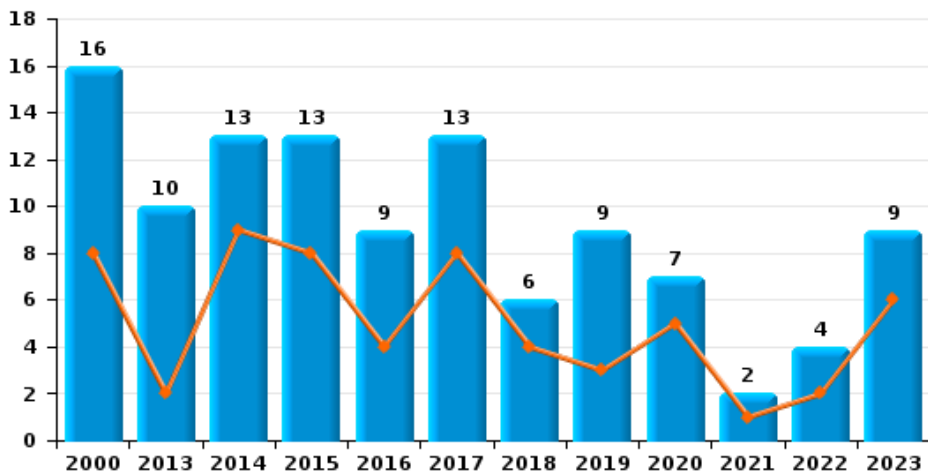




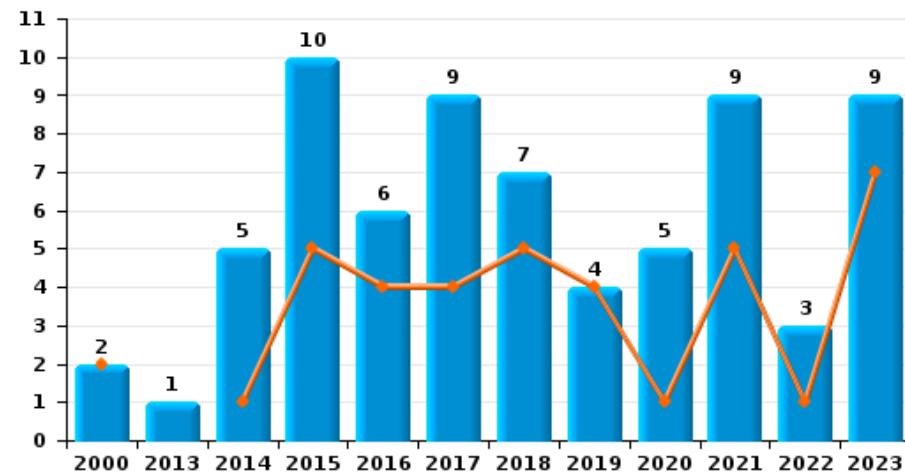
Manage



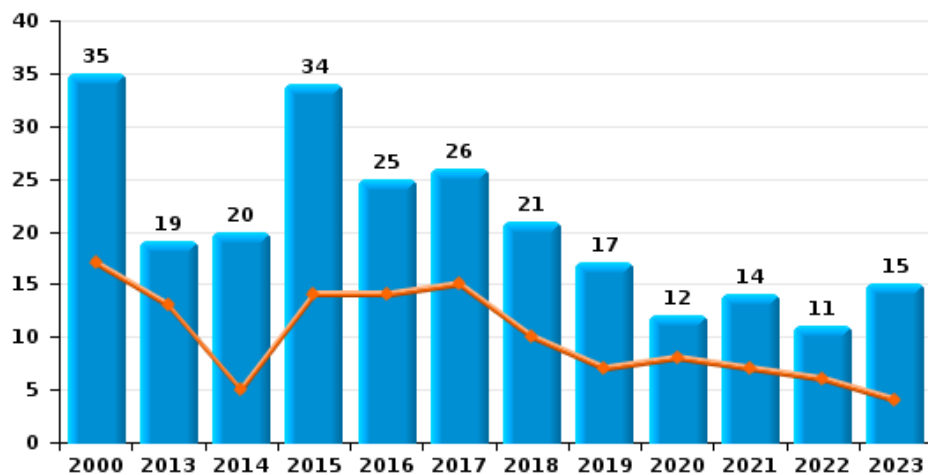
Vol à main armée



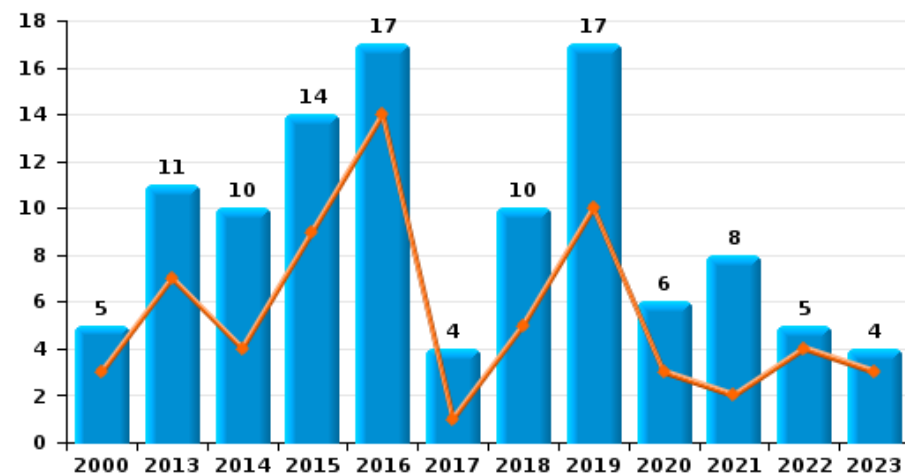
Vol à l'étalage



Vol avec violence sans arme



Vol à la tire

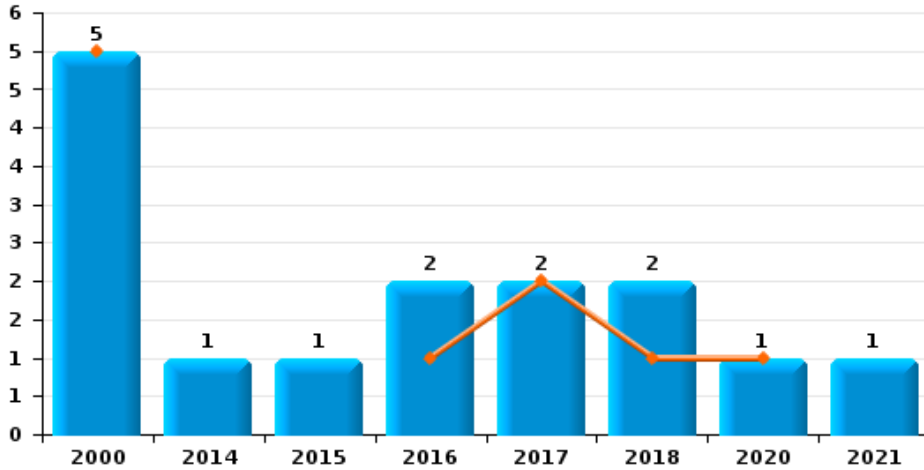




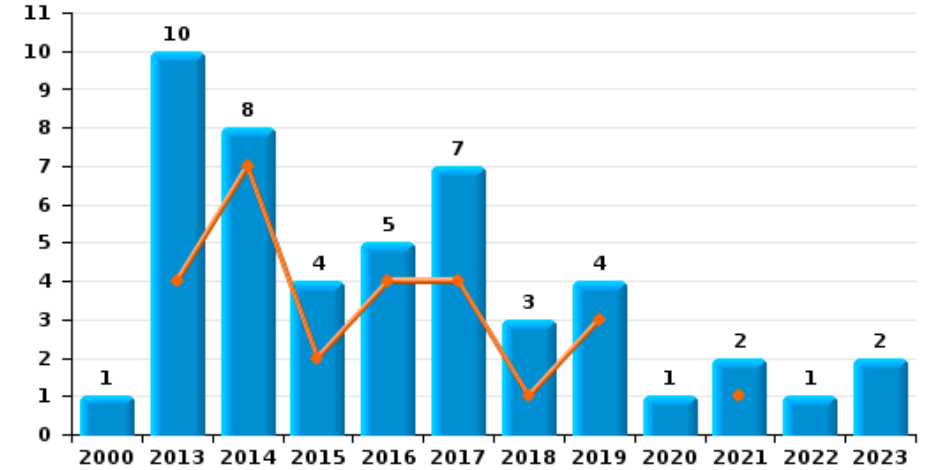
Manage



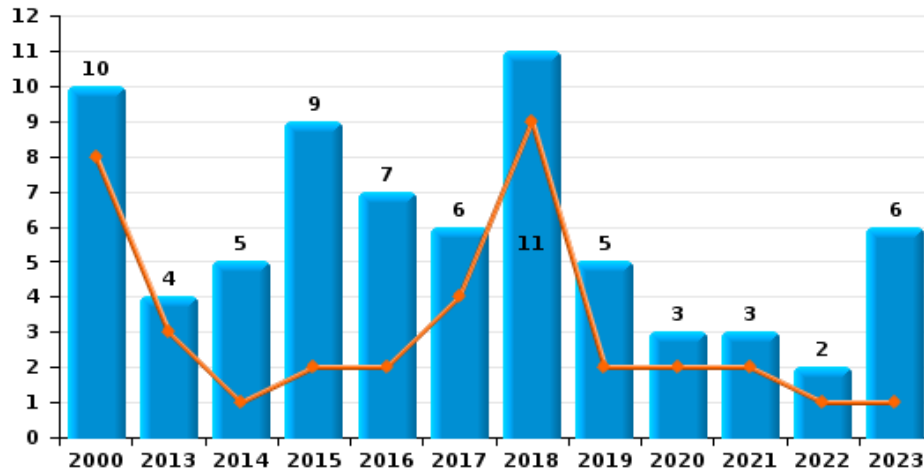
Arrachage de sac à main



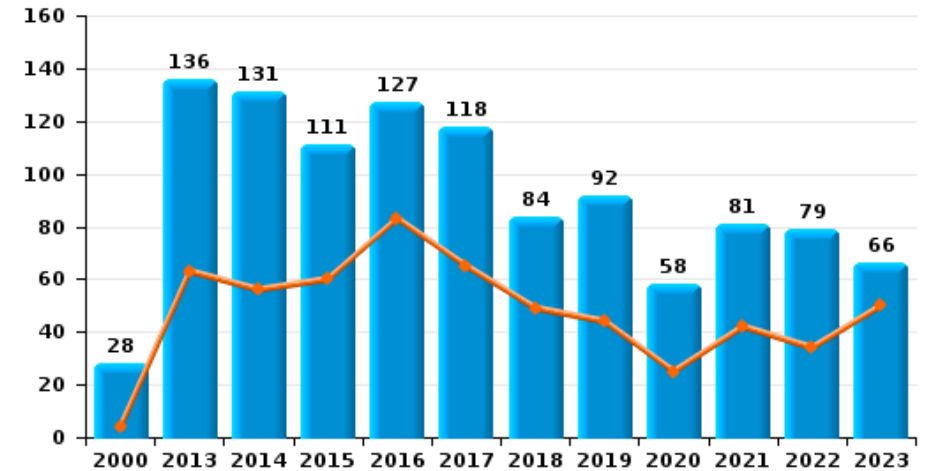
Graffiti



Vol à l'arraché



Dégradation de voiture





Manage

FC Vol moyen de transport

		2000	2013	2014	2015	2016	2017	2018	2019	2020	2021	2022	2023
Vol de voiture	Sem 1	45	24	17	36	27	34	27	17	17	8	9	7
	Sem 2	50	22	21	26	21	26	22	10	9	4	7	7
	Total	95	46	38	62	48	60	49	27	26	12	16	14
Vol de moto	Sem 1	4	2	3	4	5			1	1	1		1
	Sem 2	3	1		3	1		3	2		1		1
	Total	7	3	3	7	6		3	3	1	2		2
Carjacking	Sem 1	1	1	1	3	1	3					1	1
	Sem 2	1	1	1	1				1		1		1
	Total	2	2	2	4	1	3		1		1	1	2
Homejacking	Sem 1					1			1				
	Sem 2			1				1					
	Total			1	1			1	1				
Vol dans les garages	Sem 1	3	1	1			2	2	1	1			
	Sem 2	8	1	1	2	1							1
	Total	11	2	2	2	1	2	2	1	1			1
Vol de vélomoteur	Sem 1	20	2	1	8	8	5	2	3		1	6	3
	Sem 2	19	9	11	6	5	6		3	1	8	3	5
	Total	39	11	12	14	13	11	2	6	1	9	9	8
Vol de vélo	Sem 1	11	4	5	6	5	3	11	3	4	5	4	1
	Sem 2	12	3	5	6	14	6	8	4	6	3		3
	Total	23	7	10	12	19	9	19	7	10	8	4	4



FC Cambriolage

		2000	2013	2014	2015	2016	2017	2018	2019	2020	2021	2022	2023
Cambriolage dans habitation	Sem 1	123	128	121	174	127	98	58	58	41	50	32	37
	Sem 2	142	114	125	148	83	112	84	67	39	32	30	32
Total		265	242	246	322	210	210	142	125	80	82	62	69
Cambriolage ds entreprise ou commerce	Sem 1	34	24	30	23	46	22	12	7	9	5	4	3
	Sem 2	34	16	14	18	22	25	15	8	4	2	8	
Total		68	40	44	41	68	47	27	15	13	7	12	3
Cambriolage ds service public ou bâtiment administ	Sem 1	11	3	4	3	35	15	3	5	3	2		2
	Sem 2	13	4	10	14	11	3	8	3	4	1	1	
Total		24	7	14	17	46	18	11	8	7	3	1	2
Cambriolage dans bâtiment (total)	Sem 1	164	155	155	200	208	134	73	70	53	57	36	42
	Sem 2	184	134	149	180	116	140	107	78	47	35	39	32
Total		348	289	304	380	324	274	180	148	100	92	75	74



FC Vol autre

		2000	2013	2014	2015	2016	2017	2018	2019	2020	2021	2022	2023
Vol à main armée	Sem 1	8	2	9	8	4	8	4	3	5	1	2	6
	Sem 2	8	8	4	5	5	5	2	6	2	1	2	3
	Total	16	10	13	13	9	13	6	9	7	2	4	9
Vol avec violence sans arme	Sem 1	17	13	5	14	14	15	10	7	8	7	6	4
	Sem 2	18	6	15	20	11	11	11	10	4	7	5	11
	Total	35	19	20	34	25	26	21	17	12	14	11	15
Vol dans ou sur un véhicule	Sem 1	117	86	91	103	89	61	77	60	36	35	28	17
	Sem 2	81	73	104	83	62	74	67	48	27	39	38	20
	Total	198	159	195	186	151	135	144	108	63	74	66	37
Vol d'armes et explosifs	Sem 1	2	4	4	3	4	2	3			1		1
	Sem 2	6	2	2	4	4	2	3	1		1	1	1
	Total	8	6	6	7	8	4	6	1		2	1	2
Arrachage de sac à main	Sem 1	5				1	2	1		1			
	Sem 2			1	1	1		1			1		
	Total	5		1	1	2	2	2		1	1		
Vol à l'arraché	Sem 1	8	3	1	2	2	4	9	2	2	2	1	1
	Sem 2	2	1	4	7	5	2	2	3	1	1	1	5
	Total	10	4	5	9	7	6	11	5	3	3	2	6
Vol à la tire	Sem 1	3	7	4	9	14	1	5	10	3	2	4	3
	Sem 2	2	4	6	5	3	3	5	7	3	6	1	1
	Total	5	11	10	14	17	4	10	17	6	8	5	4
Vol à l'étalage	Sem 1	2		1	5	4	4	5	4	1	5	1	7
	Sem 2		1	4	5	2	5	2		4	4	2	2
	Total	2	1	5	10	6	9	7	4	5	9	3	9



FC Vol autre

		2000	2013	2014	2015	2016	2017	2018	2019	2020	2021	2022	2023
Vol par ruse	Sem 1	18	14	17	12	10	10	4	8	5	4	5	5
	Sem 2	8	23	12	13	6	7	7	6	5	6	3	1
	Total	26	37	29	25	16	17	11	14	10	10	8	6
Vol de métaux	Sem 1		13	8	6	10	1	1	1		1	1	
	Sem 2		7	6	2		5	5	2	1	2		
	Total		20	14	8	10	6	6	3	1	3	1	
Vol sur les chantiers	Sem 1	7	11	19	3	4	11	6	3	2	1	8	2
	Sem 2	6	7	2	6	4	2	6		1	1	3	
	Total	13	18	21	9	8	13	12	3	3	2	11	2
Home-invasion	Sem 1							1					
	Total							1					
Vol d'animaux	Sem 1		2	7		1	1	5		1	2		
	Sem 2	2		2	1	1	1	2					
	Total	2	2	9	1	2	2	7		1	2		
Vol de cargaison	Sem 1			1									
	Sem 2									1			
	Total			1						1			



Criminalité ICT

		2000	2013	2014	2015	2016	2017	2018	2019	2020	2021	2022	2023
Fraude de cartes de paiements	Sem 1	1	24	23	29	31	33	20	21	25	12	22	26
	Sem 2	1	24	37	23	46	24	33	37	11	29	14	14
	Total	2	48	60	52	77	57	53	58	36	41	36	40
Phishing	Sem 1				1		1			1		1	1
	Sem 2										1		
	Total				1		1			1	1	1	1
Ransomware	Sem 1							1					
	Total							1					
Shouldersurfing	Sem 1		2	1	1	1	9	9	4	9	2	2	
	Sem 2		12	2	1		5	7	8	1	2	1	
	Total		14	3	2	1	14	16	12	10	4	3	
Skimming	Sem 1		1										
	Sem 2					3		1	1				
	Total		1			3		1	1				



FC Autre

		2000	2013	2014	2015	2016	2017	2018	2019	2020	2021	2022	2023
Violence contre les métiers d'intérêt général	Sem 1	2	1	2		1	4	3	1	4	4	1	6
	Sem 2		2	4	2	3	2		4	3	4	1	3
	Total	2	3	6	2	4	6	3	5	7	8	2	9
Viol collectif	Sem 1		1						2	1			1
	Total		1						2	1			1
Graffiti	Sem 1		4	7	2	4	4	1	3		1		
	Sem 2	1	6	1	2	1	3	2	1	1	1	1	2
	Total	1	10	8	4	5	7	3	4	1	2	1	2
Dégradation de voiture	Sem 1	4	63	56	60	83	65	49	44	25	42	34	50
	Sem 2	24	73	75	51	44	53	35	48	33	39	45	16
	Total	28	136	131	111	127	118	84	92	58	81	79	66
Rixe au couteau	Sem 1		2	2	2	1	2					1	
	Sem 2			1		1		2	1			2	1
	Total		2	3	2	2	2	2	1			3	1



PH Violence intrafamiliale (VIF)

		2000	2013	2014	2015	2016	2017	2018	2019	2020	2021	2022	2023
VIF: physique, dans le couple	Sem 1	8	29	36	21	26	30	39	28	36	36	38	29
	Sem 2	7	34	46	23	17	31	38	26	28	38	42	22
Total		15	63	82	44	43	61	77	54	64	74	80	51
VIF: physique, envers des descendants	Sem 1		4	6	1	7	6	1	9	8	6	9	6
	Sem 2		6	1	3	4	3	5	4	5	2	11	5
Total			10	7	4	11	9	6	13	13	8	20	11
VIF: physique, envers d'autres membres	Sem 1	14	5	7	1	9	11	5	10	6	3	8	8
	Sem 2	17	6	3	13	7	6	7	3	9	7	8	9
Total		31	11	10	14	16	17	12	13	15	10	16	17
VIF: sexuelle, dans le couple	Sem 1							1			1		
	Sem 2									2	1	1	
Total								1		2	2	1	
VIF: sexuelle, envers des descendants	Sem 1		3			1		2		2	2	1	
	Sem 2	1	3		3		1	2	3		2		
Total		1	6		3	1	1	4	3	2	4	1	
VIF: sexuelle, envers d'autres membres	Sem 1							1					
	Sem 2								2				
Total								1	2				
VIF: psychique, dans le couple	Sem 1	13	34	43	32	21	32	28	45	26	27	29	29
	Sem 2	17	31	39	25	32	20	23	32	26	18	26	31
Total		30	65	82	57	53	52	51	77	52	45	55	60
VIF: psychique, envers des descendants	Sem 1				1		2	1		3		1	
	Sem 2					2			1		1	1	1
Total					1	2	2	1	1	3	1	2	1



PH Violence intrafamiliale (VIF)

		2000	2013	2014	2015	2016	2017	2018	2019	2020	2021	2022	2023
VIF: psychique, envers d'autres membres	Sem 1		1	2	1		3		3	2	1		3
	Sem 2		3	1		1	1		1	2		1	1
Total			4	3	1	1	4		4	4	1	1	4
VIF: économique, dans le couple	Sem 1		1		1	1	4	1	2	1	2	1	2
	Sem 2		4	4		3	1	4	4	4	4	2	
Total			5	4	1	4	5	5	6	5	6	3	2
VIF: économique, envers des descendants	Sem 1				1			1					
	Sem 2								1	1			1
Total					1			1	1	1	1		1
VIF: économique, envers d'autres membres	Sem 1	13	4	3	2	4	5	6	3	2	1	2	5
	Sem 2	6	6	5	6	7	5	2	2	5	1	2	1
Total		19	10	8	8	11	10	8	5	7	2	4	6



PH Hormones et dopage

		2000	2013	2014	2015	2016	2017	2018	2019	2020	2021	2022	2023
Dopage humain	Sem 1			1		1			1		1		
	Sem 2				1	1		2					
Total				1	1	2		2	1		1		



PH Drogues

		2000	2013	2014	2015	2016	2017	2018	2019	2020	2021	2022	2023
Vente de cocaïne	Sem 1		1	1	1	3	2	4	4	1	3	2	1
	Sem 2		2				2	2	8	2	2	1	
	Total		3	1	1	3	4	6	12	3	5	3	1
Vente de drogues synthétiques	Sem 2								2				1
	Total								2				1
Production de cannabis (culture)	Sem 1		2	1		1	1	1				2	
	Sem 2								1			1	
	Total		2	1		1	1	1	1			3	
Vente de cannabis en grande quantité	Sem 1					1						1	
	Total					1						1	
Vente-traffic d héroïne	Sem 1			1		1		2		1			
	Sem 2		3				1		1				
	Total		3	1		1	1	2	1	1			



PH Trafic d'armes

		2000	2013	2014	2015	2016	2017	2018	2019	2020	2021	2022	2023
Commerce et production d'arme à feu et mun.	Sem 2												1
	Total												1
Commerce et production d'arme non à feu	Sem 1				1		1						
	Total				1		1						



PH Traite des êtres humains

		2000	2013	2014	2015	2016	2017	2018	2019	2020	2021	2022	2023
TEH - exploitation économique	Sem 2				1								1
	Total				1								1
TEH - exploitation sexuelle	Sem 1								2	2			
	Sem 2		1									1	
	Total		1						2	2		1	



PH Violence dans l'espace public

		2000	2013	2014	2015	2016	2017	2018	2019	2020	2021	2022	2023
Violence physique (transport public)	Sem 1	3	1	2	1	1					1		2
	Sem 2	2		1			1	1	1	1			
	Total	5	1	3	1	1	1	1	1	1	1		2
Violence physique (voie publique)	Sem 1	32	35	41	38	39	43	38	29	29	27	42	43
	Sem 2	30	40	37	40	33	40	35	35	27	43	32	36
	Total	62	75	78	78	72	83	73	64	56	70	74	79
Violence physique (autre endroit public)	Sem 1	2		2		2	1			5	2	3	3
	Sem 2	4	4	1	1	1	3				1		3
	Total	6	4	3	1	3	4			5	3	3	6
Violence physique (endroit accessible au public)	Sem 1	9	3	6	8	6	9	11	5	4	4	2	5
	Sem 2	9	11	8	3	4	5	4	4		5	8	5
	Total	18	14	14	11	10	14	15	9	4	9	10	10
Violence sexuelle (transport public)	Sem 2			1									
	Total			1									
Violence sexuelle (voie publique)	Sem 1	6	4	1	1		1	1	4	1		2	2
	Sem 2	1	2	3	2	2		1	4	3		2	1
	Total	7	6	4	3	2	1	2	8	4		4	3
Violence sexuelle (autre endroit public)	Sem 1			1							1		
	Sem 2	1						1	1		1		
	Total	1		1				1	1		2		
Violence sexuelle (endroit accessible au public)	Sem 1		1		1			1		2	1	3	1
	Sem 2	2	2	1	1			1	2			2	2
	Total	2	3	1	2			2	2	2	1	5	3
Violence psychique (transport public)	Sem 1	2		1		1	3				3	1	1
	Sem 2	1	2	1	1	1	1			1		1	
	Total	3	2	2	1	2	4			1	3	2	1



PH Violence dans l'espace public

		2000	2013	2014	2015	2016	2017	2018	2019	2020	2021	2022	2023
Violence psychique (voie publique)	Sem 1	26	24	27	21	19	20	18	23	16	29	28	35
	Sem 2	28	33	26	29	22	20	20	20	29	28	29	30
Total		54	57	53	50	41	40	38	43	45	57	57	65
Violence psychique (autre endroit public)	Sem 1	2	3	1	1	3	5	4	3	9	4	2	7
	Sem 2	4	5	2	6	2	6	1	5	4	5	3	8
Total		6	8	3	7	5	11	5	8	13	9	5	15
Violence psychique (endroit accessible au public)	Sem 1	10	3	4	2	3	6	1	1	3	3	7	4
	Sem 2	11	8	5	3	5	2	4	5	2	2	7	3
Total		21	11	9	5	8	8	5	6	5	5	14	7
Vol à main armée (transport public)	Sem 1	1						1					
	Sem 2	1											
Total		2						1					
Vol à main armée (voie publique)	Sem 1	1		2	6	1	4	1	1				1
	Sem 2	4	2		3	1	2	1	2				
Total		5	2	2	9	2	6	2	3				1
Vol à main armée (endroit accessible au public)	Sem 1	4	2	4	1	2	4	1	1	4	1		5
	Sem 2	3	4	2	2	2	2	1	3	2	1	2	1
Total		7	6	6	3	4	6	2	4	6	2	2	6
Vol avec violence sans arme (transport public)	Sem 1		1				1	2					
	Sem 2	2			1		1					1	
Total		2	1		1		2	2				1	
Vol avec violence sans arme (voie publique)	Sem 1	13	3	3	7	5	10	5	3	3	3	3	3
	Sem 2	10	3	11	10	6	4	7	7	1	3	2	9
Total		23	6	14	17	11	14	12	10	4	6	5	12



PH Violence dans l'espace public

		2000	2013	2014	2015	2016	2017	2018	2019	2020	2021	2022	2023
Vol avec violence sans arme (autre endroit public)	Sem 1	1	1										
	Sem 2	1			2	1				1			
Total		2	1		2	1				1			
Vol avec violence sans arme (endr. acces. au pub.)	Sem 1	1	5	1	2	1	2			1	1		1
	Sem 2	1		1	3	2	2	1	2		1	2	
Total		2	5	2	5	3	4	1	2	1	2	2	1



PH Autre

		2000	2013	2014	2015	2016	2017	2018	2019	2020	2021	2022	2023
Faux policiers	Sem 1	1	1			2	1			1		2	
	Sem 2		3				1	2	3				
	Total	1	4			2	2	2	3	1		2	
Terrorisme, extrémisme et radicalisme	Sem 1				1	1	2						
	Total				1	1	2						
Cyberharcèlement	Sem 1	3	12	23	30	21	24	34	21	16	23	27	30
	Sem 2	2	17	20	27	23	11	10	14	20	25	27	27
	Total	5	29	43	57	44	35	44	35	36	48	54	57
Fraude à l'identité	Sem 1	3	8	6	2	7	9	8	8	8	17	14	14
	Sem 2	3	7	5	5	5	12	10	4	13	12	12	9
	Total	6	15	11	7	12	21	18	12	21	29	26	23



Manage

2022

FC Vol moyen de transport

	Jan	Fév	Mar	Avr	Mai	Juin	Juil	Août	Sep	Oct	Nov	Déc	Total
Vol de voiture	1		2	1	4	1	3		1	1	1	1	16
Carjacking					1								1
Vol de vélomoteur		3	1	2			1	1		1			9
Vol de vélo	1					3							4

FC Cambriolage

	Jan	Fév	Mar	Avr	Mai	Juin	Juil	Août	Sep	Oct	Nov	Déc	Total
Cambriolage dans habitation	5	5	6	6	4	6	8	4	7	4	2	5	62
Cambriolage ds entreprise ou commerce			1	3			3	2	2		1		12
Cambriolage ds service public ou bâtiment administ										1			1
Cambriolage dans bâtiment (total)	5	5	7	9	4	6	11	6	9	5	3	5	75



FC Vol autre

	Jan	Fév	Mar	Avr	Mai	Juin	Juil	Août	Sep	Oct	Nov	Déc	Total
Vol à main armée			1			1		1				1	4
Vol avec violence sans arme	1	1		2	2		1	1	2		1		11
Vol dans ou sur un véhicule	9	1	8	7		3	4	6	6	10	5	7	66
Vol d'armes et explosifs							1						1
Vol à l'arraché	1						1						2
Vol à la tire	3		1				1						5
Vol à l'étalage	1						1					1	3
Vol par ruse	1	1	1	2			3						8
Vol de métaux			1										1
Vol sur les chantiers	2	1			4	1	1			1	1		11

Criminalité ICT

	Jan	Fév	Mar	Avr	Mai	Juin	Juil	Août	Sep	Oct	Déc	Total
Fraude de cartes de paiements	7	1	5	2	3	4	2	1	1	2	8	36
Phishing	1											1
Shouldersurfing			2								1	3

FC Autre

	Jan	Fév	Mar	Avr	Mai	Juin	Juil	Août	Sep	Oct	Nov	Déc	Total
Violence contre les métiers d'intérêt général		1								1			2
Graffiti											1		1
Dégradation de voiture	15	3	6	4	4	2	5	6	4	9	17	4	79
Rixe au couteau			1				2						3



PH Violence intrafamiliale (VIF)

	Jan	Fév	Mar	Avr	Mai	Juin	Juil	Août	Sep	Oct	Nov	Déc	Total
VIF: physique, dans le couple	6	3	9	8	8	4	6	6	5	11	7	7	80
VIF: physique, envers des descendants	1	2	2	1	2	1	2		1	2	4	2	20
VIF: physique, envers d'autres membres	3	1	2		1	1	1	2	3		1	1	16
VIF: sexuelle, dans le couple												1	1
VIF: sexuelle, envers des descendants						1							1
VIF: psychique, dans le couple	4	4	5	6	4	6		5	4	8	3	6	55
VIF: psychique, envers des descendants						1						1	2
VIF: psychique, envers d'autres membres								1					1
VIF: économique, dans le couple				1			1					1	3
VIF: économique, envers d'autres membres	1			1			1			1			4

PH Drogues

	Fév	Mar	Avr	Mai	Juil	Oct	Total
Vente de cocaïne			2			1	3
Production de cannabis (culture)	1			1	1		3
Vente de cannabis en grande quantité		1					1

PH Traite des êtres humains

	Nov	Total
TEH - exploitation sexuelle	1	1



PH Violence dans l'espace public

	Jan	Fév	Mar	Avr	Mai	Juin	Juil	Août	Sep	Oct	Nov	Déc	Total
Violence physique (voie publique)	4	9	7	6	7	9	5	6	2	9	4	6	74
Violence physique (autre endroit public)	2		1										3
Violence physique (endroit accessible au public)			1			1	1	1	2	2	1	1	10
Violence sexuelle (voie publique)					1	1	1				1		4
Violence sexuelle (endroit accessible au public)			1	2			2						5
Violence psychique (transport public)						1		1					2
Violence psychique (voie publique)		8	2	6	4	8	4	4	4	5	8	4	57
Violence psychique (autre endroit public)		1				1			1			2	5
Violence psychique (endroit accessible au public)	3	1	1		2			1	2	1	1	2	14
Vol à main armée (endroit accessible au public)								1				1	2
Vol avec violence sans arme (transport public)							1						1
Vol avec violence sans arme (voie publique)	1			1	1				1		1		5
Vol avec violence sans arme (endr. acces. au pub.)								1	1				2

PH Autre

	Jan	Fév	Mar	Avr	Mai	Juin	Juil	Août	Sep	Oct	Nov	Déc	Total
Faux policiers	1	1											2
Cyberharcèlement	6	2	2	5	5	7	7	3	3	8	5	1	54
Fraude à l'identité	2	5	1	1	1	4	1	3	1	3	1	3	26



2023

FC Vol moyen de transport

	Jan	Fév	Mar	Avr	Mai	Juil	Août	Sep	Oct	Nov	Déc	Total
Vol de voiture	1	3		1	2	2	2	1	1		1	14
Vol de moto			1								1	2
Carjacking		1									1	2
Vol dans les garages						1						1
Vol de vélomoteur	1	1		1		1	1	1	1	1		8
Vol de vélo			1			1		1	1			4

FC Cambriolage

	Jan	Fév	Mar	Avr	Mai	Juin	Juil	Août	Sep	Oct	Nov	Déc	Total
Cambriolage dans habitation	4	3	12	9	7	2	8	6	6	4	1	7	69
Cambriolage ds entreprise ou commerce		1	1			1							3
Cambriolage ds service public ou bâtiment administ				1		1							2
Cambriolage dans bâtiment (total)	4	4	13	10	7	4	8	6	6	4	1	7	74

FC Vol autre

	Jan	Fév	Mar	Avr	Mai	Juin	Juil	Août	Sep	Oct	Nov	Déc	Total
Vol à main armée		1	4			1	1	1	1				9
Vol avec violence sans arme		1	1			2	1	1	2	2	1	4	15
Vol dans ou sur un véhicule	2		3	2	7	3	6	4	3	4	1	2	37
Vol d'armes et explosifs				1					1				2
Vol à l'arraché			1						2	1		2	6
Vol à la tire	1				1	1					1		4
Vol à l'étagage		1	4			2	1	1					9
Vol par ruse	2			2	1							1	6
Vol sur les chantiers			1	1									2



Criminalité ICT

	Jan	Fév	Mar	Avr	Mai	Juin	Juil	Août	Sep	Nov	Total
Fraude de cartes de paiements	1	3	10	8	3	1	7	1	2	4	40
Phishing	1										1

FC Autre

	Jan	Fév	Mar	Avr	Mai	Juin	Juil	Août	Sep	Oct	Déc	Total
Violence contre les métiers d'intérêt général	2	2				2		1	1		1	9
Viol collectif				1								1
Graffiti								1		1		2
Dégradation de voiture	8	7	4	18	8	5	3	4	5	3	1	66
Rixe au couteau										1		1

PH Violence intrafamiliale (VIF)

	Jan	Fév	Mar	Avr	Mai	Juin	Juil	Août	Sep	Oct	Nov	Déc	Total
VIF: physique, dans le couple	3	5	4	5	8	4	6	4	4	4	2	2	51
VIF: physique, envers des descendants	1	1		1	2	1	3	1	1				11
VIF: physique, envers d'autres membres	2	2	2	1		1		3	3	1	1	1	17
VIF: psychique, dans le couple	4	5	6	7	2	5	5	2	9	7	2	6	60
VIF: psychique, envers des descendants									1				1
VIF: psychique, envers d'autres membres			1	1		1				1			4
VIF: économique, dans le couple		1			1								2
VIF: économique, envers des descendants									1				1
VIF: économique, envers d'autres membres	1	1		2		1	1						6

PH Drogues

	Mar	Sep	Total
Vente de cocaïne	1		1
Vente de drogues synthétiques		1	1



PH Trafic d'armes

	Sep	Total
Commerce et production d'arme à feu et mun.	1	1

PH Traite des êtres humains

	Juil	Total
TEH - exploitation économique	1	1

PH Violence dans l'espace public

	Jan	Fév	Mar	Avr	Mai	Juin	Juil	Août	Sep	Oct	Nov	Déc	Total
Violence physique (transport public)	1	1											2
Violence physique (voie publique)	3	9	5	9	10	7	6	6	12	5	4	3	79
Violence physique (autre endroit public)			1	1		1	1			1		1	6
Violence physique (endroit accessible au public)				1	1	3	2		1	1		1	10
Violence sexuelle (voie publique)				1		1						1	3
Violence sexuelle (endroit accessible au public)		1							1		1		3
Violence psychique (transport public)		1											1
Violence psychique (voie publique)	2	4	7	7	6	9	3	10	10	1	3	3	65
Violence psychique (autre endroit public)			1	1	3	2	2		1	4		1	15
Violence psychique (endroit accessible au public)		1	2			1	1				1	1	7
Vol à main armée (voie publique)		1											1
Vol à main armée (endroit accessible au public)			4			1			1				6
Vol avec violence sans arme (voie publique)			1			2	1	1	2	1	1	3	12
Vol avec violence sans arme (endr. acces. au pub.)		1											1

PH Autre

	Jan	Fév	Mar	Avr	Mai	Juin	Juil	Août	Sep	Oct	Nov	Déc	Total
Cyberharcèlement	3	5	6	3	4	9	6	6	7	3	3	2	57
Fraude à l'identité	3	2	1	1	2	5	1	2	2	3		1	23



STATISTIQUES POLICIERES DE CRIMINALITE

LIEU DE PERPETRATION: COMMUNE

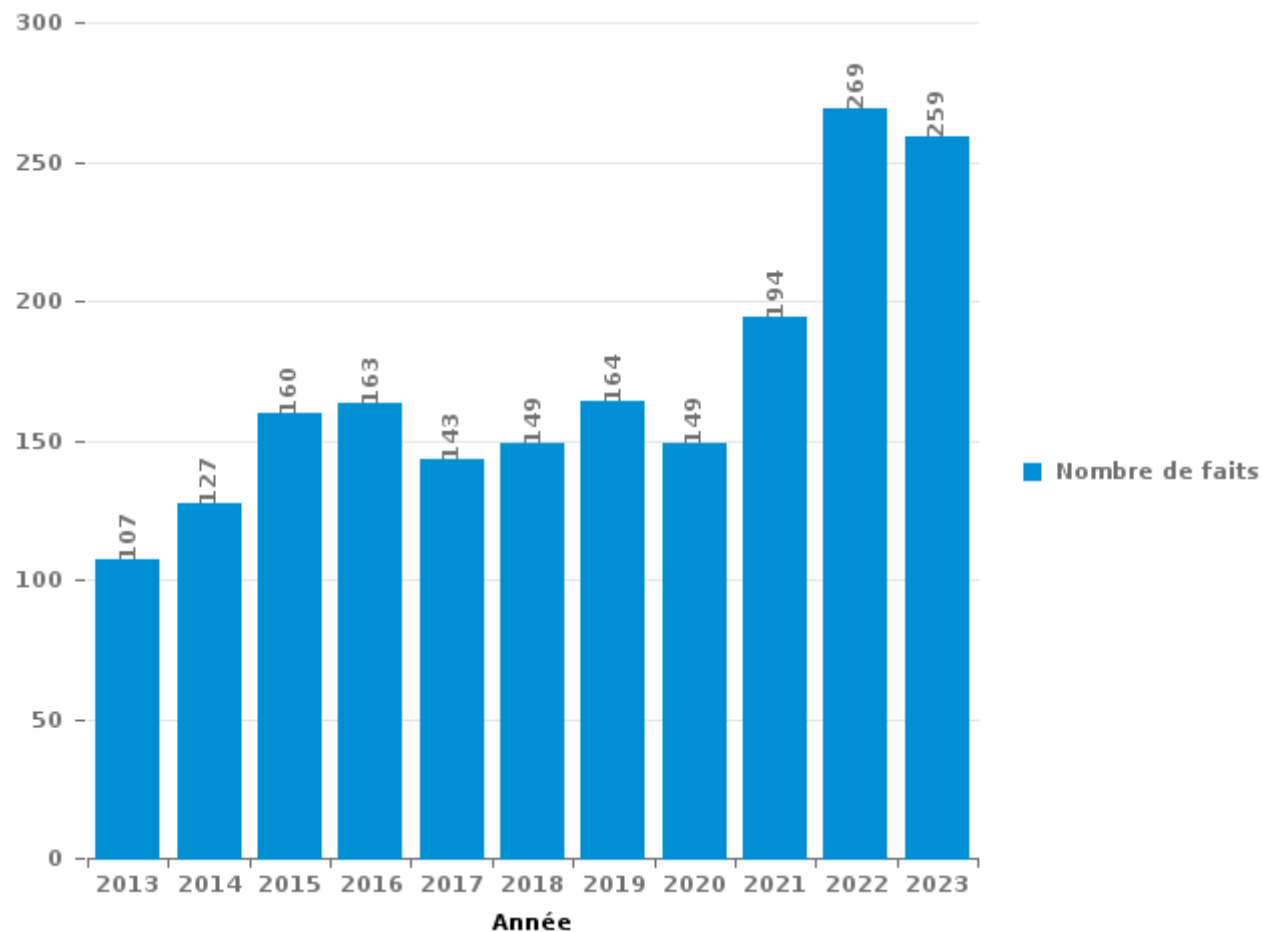
Manage

PARTIE III : ICT



Manage

Nombre total de délits avec un élément ICT/online, depuis 2013





Criminalité ICT/online au sens strict

Infractions (exhaustif)

	2013	2014	2015	2016	2017	2018	2019	2020	2021	2022	2023
Criminalité informatique: Faux en informatique:		2	2			1		1	2	4	1
Criminalité informatique: Fraude informatique:	53	72	75	95	74	67	78	56	70	96	85
Criminalité informatique: Hacking:	2		2		1	5	1	2	3	6	7
Criminalité informatique: Sabotage:	1		1		1					1	
Total:	56	74	80	95	76	73	79	59	75	107	93

Figures criminelles (à considérer spécifiquement – ne pas additionner avec d'autres éléments – risque de double comptage!)

	2013	2014	2015	2016	2017	2018	2019	2020	2021	2022	2023
Fraude de cartes de paiements	48	60	52	77	57	53	58	36	41	36	40
Phishing			1		1			1	1	1	1
Ransomware						1					
Shouldersurfing	14	3	2	1	14	16	12	10	4	3	
Skimming	1			3		1	1				



Criminalité ICT/online au sens large

Infractions (uniquement si code-fait existe)

	2013	2014	2015	2016	2017	2018	2019	2020	2021	2022	2023
Armes et explosifs: Autre: Vente par correspondance/internet d'autre arme					1						
Fraude: Escroquerie: Fraude par internet	17	9	20	17	22	23	37	44	58	101	93
Infr. contre autres valeurs morales et sentiments: Cyberlokkung (leurre de mineur par ICT):					2	1			2		
Infr. contre les moeurs: Grooming (contact par ICT avec mineur < 16 ans):					1	2			1		
Infr. contre les moeurs: Pornographie enfantine: Accès pornographie enfantine via technologie								1			
Infr. contre les moeurs: Voyeurisme: Diffusion enregistrement nudité ou intimité						2	3	2	2		
Total:	17	9	20	17	26	28	40	47	63	101	93

Figures criminelles (à considérer spécifiquement – ne pas additionner avec d'autres éléments – risque de double comptage!)

	2013	2014	2015	2016	2017	2018	2019	2020	2021	2022	2023
Cyberharcèlement	29	43	57	44	35	44	35	36	48	54	57

STATISTIQUES POLICIERES DE CRIMINALITE

LIEU DE PERPETRATION: COMMUNE

Manage

PARTIE IV : DESTINATION LIEU



Manage

Vol et extorsion

	2000	2013	2014	2015	2016	2017	2018	2019	2020	2021	2022	2023
Habitation: maison	315	251	261	306	200	206	152	130	86	75	76	71
Voie publique	285	189	211	252	204	193	191	149	91	92	85	64
Magasin	43	27	31	25	58	29	20	29	16	22	14	16
Habitation: appartement	28	34	38	44	33	28	17	19	21	22	6	11
Parking	22	24	39	37	15	13	9	14	7	9	6	7
Entreprise	23	22	29	29	17	21	18	7	6	8	10	2
Habitation: garage	20	21	13	24	25	19	16	6	9	14	4	6
Inconnue	29	18	10	8	14	10	11	18	6	14	6	3
Horeca	29	18	15	6	18	15	6	5	5	3	4	4
Habitation: dépendances	6	10	18	12	11	20	14	12	8	4	3	
Institution d'enseignement	21	8	8	13	29	15	7	2	8	4		2
Chantier	8	16	20	8	8	12	12	3	3	2	12	2
Habitation: allée	7	16	15	7	9	6	10	8	2	3	2	1
Habitation: non précisée	13	5	7	7	7	8	14	11	2	2	3	4
Autre	2	11	9	10	8	8	4	5	6	1	3	4
Banque / institution financière	4	4	2	5	10	5	3	7	8	5	5	2
Culture et loisirs	14	3	2	8	11	10	7	4				1
Infrastructure sportive	11	12	5	8	7	6	6	3		2		
Service public	5	8	10	7	9	4	2	3	6	3	2	1
Hôpital	6	4	4	5	9	4	7	3	3	1	2	3
Moyen de transport: voiture		4	3	7	15	10	4			1	4	2
Terrain	7	9	10	3	2	1	1	2	2		1	1
Station essence	4	3	5	5	3	2	1	1	1	3	2	3
Service	1	4	3	6	9	3	4					
Station de bus / métro et gare de chemin de fer	5	4		4	2	4	3			2	1	1
Médecin / dentiste / pharmacien	1	1	1	2	1	7	2	2	2	3		1
Maison de repos	3	4	3	3	1		2	1	1	2	1	1
Bâtiment administratif	6	1	2		3	6		1				
Moyen de transport: autre		2	2	2		3	3			1	2	
Cimetière	3	1	2	3		2				1		1
Moyen de transport: camion		1		3	3	2		1			3	
Stade	2		4	1		1	3	1				
Edifice religieux / lieu du culte	3	2	1	1	1	1					1	
Moyen de transport: train / tram / métro	1	1			3	1	3					
Moyen de transport: autobus / autocar	2	1	1	1	1							1
Arrêt de bus / tram	2	2	1									
Habitation: autre	2	1									1	
Maison de débauche								1	1		1	
Aéroport		1										
Eaux intérieures et maritimes				1								
Guichet automatique									1			
Total	933	743	785	862	747	675	552	448	301	299	261	214

FPF/DGR/DRI/BIPOL - Statistiques policières de criminalité (date de clôture: 19/04/2024)
 Les données pour les années 2001 jusqu'à 2012 ne sont plus publiées mais restent disponibles sur demande auprès du service BIPOL.



Manage

Dégradation de la propriété

	2000	2013	2014	2015	2016	2017	2018	2019	2020	2021	2022	2023
Voie publique	111	128	121	103	118	110	74	91	58	73	86	65
Habitation: résidence principale	94	75	75	63	50	67	52	63	44	48	68	39
Parking	5	4	6	12	9	16	11	6	9	9	2	5
Habitation: garage	9	7	7	6	4	2	3	5	2	3	2	2
Bureau de police		6	5	4	3	5	1	8	6	2	4	4
Habitation: allée	8	4	6	2	3	4	9	1	1	2	2	2
Institution d'enseignement	22	5	1	2	3	5	2	1			2	1
Habitation: non précisée	10	2	2	1	4	3	5	2	4	2	3	3
Habitation: jardin	5	2	4	6	1	5	1	5	2	1	2	2
Entreprise	3	7	3	3	3	7			1	3	3	1
Magasin	4	2	3	3	5	3	3	1		1		1
Chantier	12	3	2	2	1		4				1	
Hôpital		1	4		4	3	3			6	1	3
Moyen de transport: voiture	2	3	3	1	5	3	3			1	1	1
Inconnue	11	1		1	1		2		1	1	2	2
Infrastructure sportive	3	2	1	1	2	1	1	1	1	2	2	3
Culture et loisirs	13			1	2	1						1
Autre	2	1	4	1	2	5		1		1		
Terrain	2	1	1		1		2	1	3	2	2	
Habitation: dépendances	2	2	1		1	2			3		2	1
Horeca	4		2	1	2			2			2	1
Habitation: résidence secondaire	3	1	4			1			1	3		
Service public	6			4	1				1			1
Station de bus / métro et gare de chemin de fer	2	1	2		2				1	1	1	
Bâtiment administratif	4		3									
Station essence	2			1		1				1		1
Banque / institution financière		1		1		2					1	
Service			1	2				2				
Edifice religieux / lieu du culte		2						1				
Moyen de transport: autre		1		1								
Cimetière							1					
Maison de repos								1				
Médecin / dentiste / pharmacien					1							
Total	339	262	261	222	228	246	177	192	138	162	189	139



Manage

Infractions contre l'intégrité physique

	2000	2013	2014	2015	2016	2017	2018	2019	2020	2021	2022	2023
Habitation	75	101	112	94	88	94	109	92	121	100	148	95
Voie publique	61	70	79	76	73	87	81	76	65	72	76	80
Institution d'enseignement	7	6	6	4	9	10	10	9	4	3	3	5
Hôpital	1	6	2		4	1	7	1		3	5	2
Horeca	8	5	3	3	1	3	2	2		1	1	3
Inconnue	2	1	3	2	3	3	2	3	4	5		3
Parking		2	1	2	3	2	5	4	1	2	1	2
Service public	1		3	2	1	1		1	1		3	2
Station essence				4	1	1		1		1	2	3
Infrastructure sportive	2	2	2	2		1					2	1
Habitation: jardin			1	2		2	1	1		3	1	
Autre		1		1		2		2	1	1	1	1
Habitation: allée	2		1	1		2	1	1			1	1
Magasin			3			2	1	1	2	1		
Entreprise	1	1		1	1	1			2	2		
Bureau de police		1		1		1			2	2		1
Culture et loisirs	3		1	1		2						1
Station de bus / métro et gare de chemin de fer	3	1	1	1						1		1
Terrain	2	1	1		2							
Bâtiment administratif	1		2	1								
Moyen de transport: autre		2	2									
Moyen de transport: train / tram / métro			2			1		1				
Arrêt de bus / tram					1	1						1
Banque / institution financière								1		1		
Maison de repos			1				1					
Moyen de transport: autobus / autocar	1						1					
Service			1				1					
Eaux intérieures et maritimes									1			
Edifice religieux / lieu du culte						1						
Maison de débauche								1				
Total	170	200	227	198	187	218	222	197	204	198	244	202

STATISTIQUES POLICIERES DE CRIMINALITE

LIEU DE PERPETRATION: COMMUNE

Manage

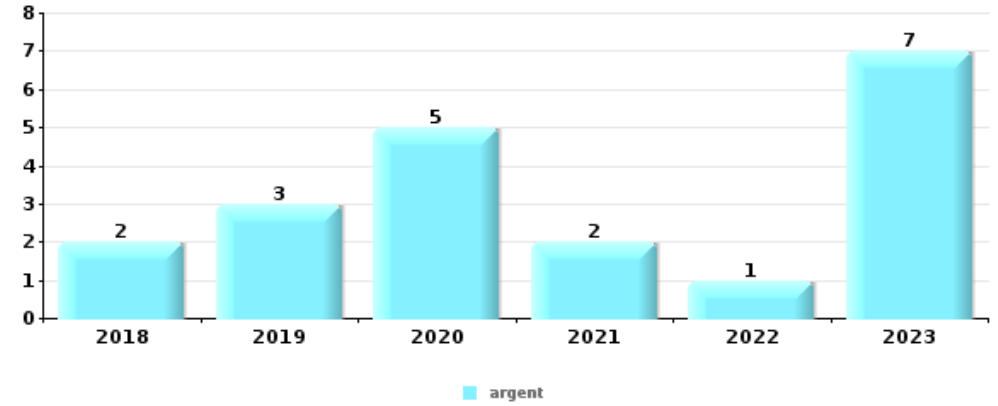
PARTIE V : OBJETS ET MOYENS DE TRANSPORT



Manage

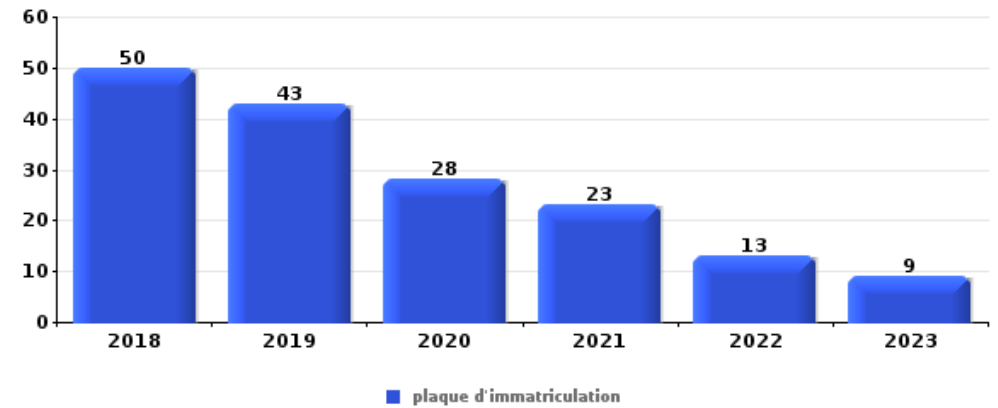
Vol à main armée

Top 5 Objets volés (sbd nombre de faits)		2018	2019	2020	2021	2022	2023
1	argent	2	3	5	2	1	7
2	GSM et accessoires	2	1				1
2	tabac			1	2		1
4	carte bancaire / carte de crédit	1					2
4	carte d'identité / passeport	1					2
4	document véhicule	1	1				1
4	portefeuille	1					2



Vol dans ou sur un véhicule

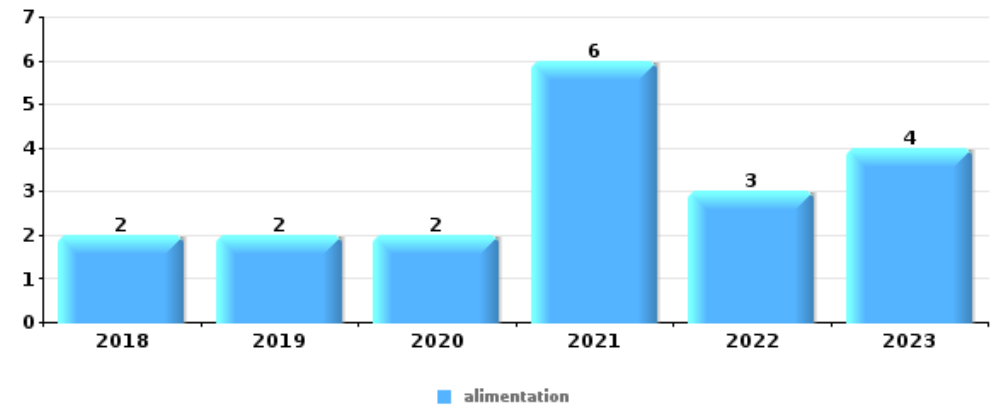
Top 5 Objets volés (sbd nombre de faits)		2018	2019	2020	2021	2022	2023
1	plaque d'immatriculation	50	43	28	23	13	9
2	permis de conduire	13	15	3	14	11	4
3	carte d'identité / passeport	14	13	2	13	9	3
4	pièce de moyen de transport	16	12	6	2	12	5
5	carte bancaire / carte de crédit	13	11		14	6	2





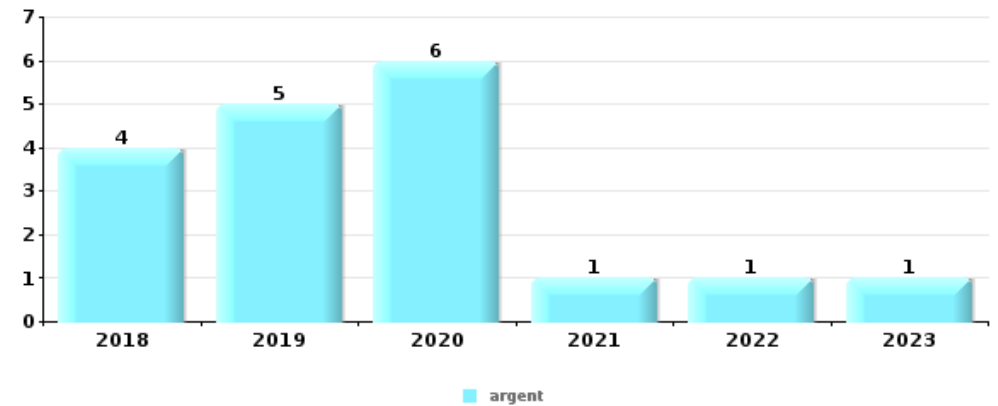
Vol à l'étalage

Top 5 Objets volés (sbd nombre de faits)		2018	2019	2020	2021	2022	2023
1	alimentation	2	2	2	6	3	4
2	parfum / produit de beauté	2	1		1	1	1
3	ordinateur et accessoires				2		
3	tabac		1		1		
5	autre document officiel	1					
5	outillage				1		
5	vêtement		1				



Cambrilage ds entreprise ou commerce

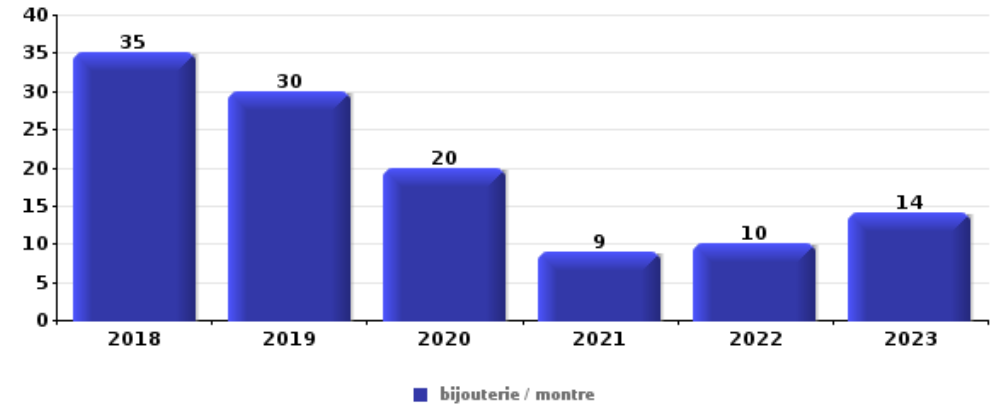
Top 5 Objets volés (sbd nombre de faits)		2018	2019	2020	2021	2022	2023
1	argent	4	5	6	1	1	1
2	alimentation	5		1	1		
2	multimédia	4		1	2		
2	outillage	4	2		1		
5	pièce de moyen de transport	1	1	2		1	





Cambrilage dans habitation

Top 5 Objets volés (sbd nombre de faits)		2018	2019	2020	2021	2022	2023
1	bijouterie / montre	35	30	20	9	10	14
2	argent	23	25	16	10	10	16
3	multimédia	32	17	7	6	4	7
4	ordinateur et accessoires	19	14	3	6	6	3
5	outillage	10	8	9	6	5	8



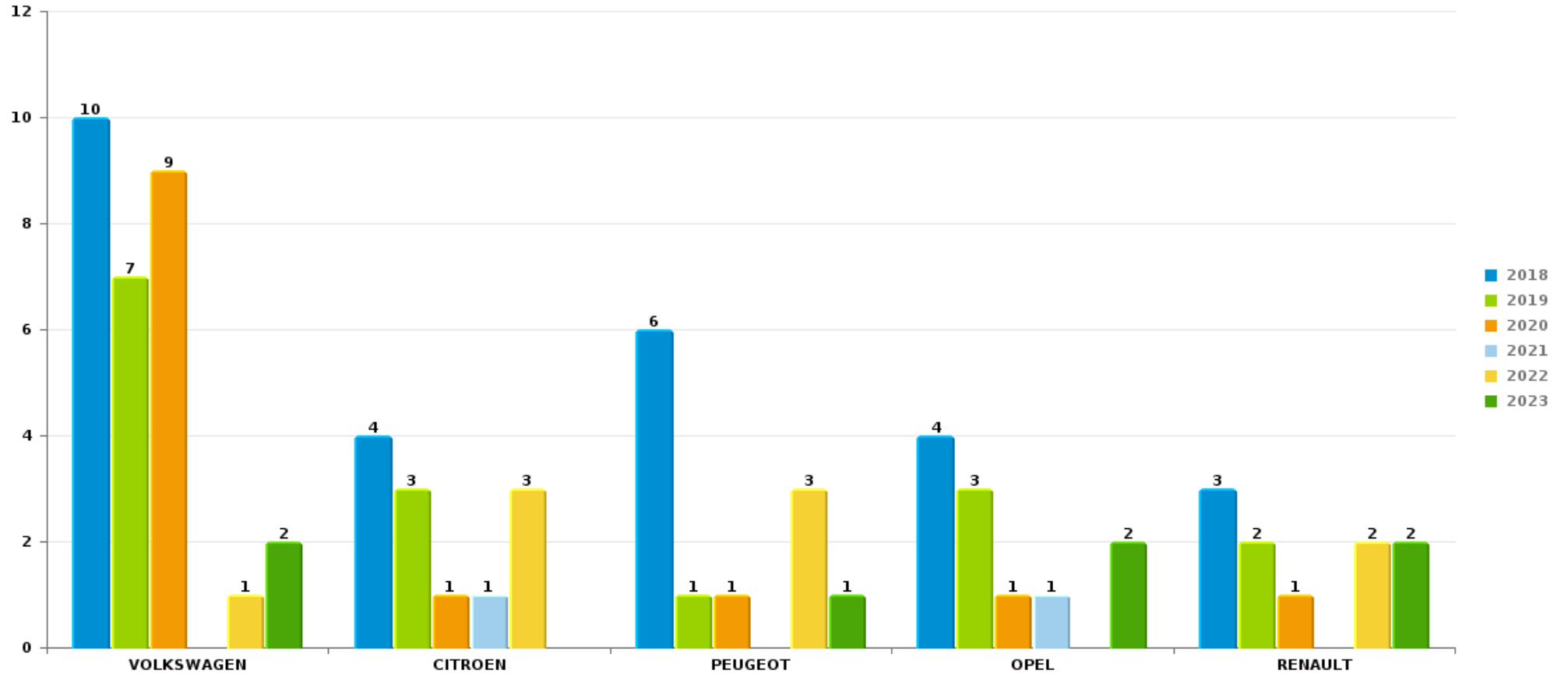
Remarque: en ce qui concerne les objets, aucun total n'est reproduit étant donné que plusieurs objets peuvent avoir été volés lors d'un même fait.



Manage

Vol de voiture

Nombre de voitures volées par marque (Top 5)



STATISTIQUES POLICIERES DE CRIMINALITE

LIEU DE PERPETRATION: COMMUNE

Manage

PARTIE VI : SUSPECTS



Partie 1: Niveau FAITS (comptage du nombre de faits pour lesquels un certain type de suspect est impliqué)

1.1. Nombre d'infractions selon le sexe des suspects identifiés (par catégorie principale)

Étant donné que, tant un suspect identifié masculin qu'un suspect identifié féminin peuvent être impliqués lors d'un même fait, il est possible que la somme des colonnes «Hommes» et «Femmes» soit supérieure à la valeur de la colonne «Total...» (voir également la note méthodologique)

Manage

2023

Catégorie principale / Sexe	Nombre total de faits avec au moins 1 suspect	Hommes	%	Femmes	%
Drogues	97	91	93,8%	7	7,2%
Infr. contre l'intégrité physique	70	58	82,9%	20	28,6%
Armes et explosifs	39	38	97,4%	1	2,6%
Infr. contre l'autorité publique	36	26	72,2%	11	30,6%
Infr. contre autres valeurs morales et sentiments	29	19	65,5%	10	34,5%
Infr. contre la sécurité publique	25	21	84,0%	4	16,0%
Vol et extorsion	24	19	79,2%	5	20,8%
Dégradation de la propriété	15	13	86,7%	2	13,3%
Législation sur les étrangers	13	13	100,0%		
Fraude	11	8	72,7%	3	27,3%
Registre de population	10	5	50,0%	5	50,0%
Environnement	8	7	87,5%	4	50,0%
Infr. contre la foi publique	7	4	57,1%	3	42,9%
Protection de la jeunesse	5	3	60,0%	2	40,0%
Criminalité informatique	3	3	100,0%		
Infr. contre les moeurs	3	2	66,7%	1	33,3%

CRIMINALITE ENREGISTREE: SUSPECTS



Catégorie principale / Sexe	Nombre total de faits avec au moins 1 suspect	Hommes	%	Femmes	%
Protection de la personne	2	1	50,0%	1	50,0%
Autres lois spéciales	1	1	100,0%		
Code pénal social	1	1	100,0%		
Infr. contre la liberté individuelle	1	1	100,0%		
Total	400	334	83,5%	79	19,8%



1.2. Nombre d'infractions selon le sexe des suspects identifiés (par figure criminelle)

Étant donné que, tant un suspect identifié masculin qu'un suspect identifié féminin peuvent être impliqués lors d'un même fait, il est possible que la somme des colonnes «Hommes» et «Femmes» soit supérieure à la valeur de la colonne «Total...» (voir également la note méthodologique)

Manage

2023

FC Vol moyen de transport

Figure criminelle / Sexe	Nombre total de faits avec au moins 1 suspect identifié	Hommes	%
Vol de voiture	3	3	100,0%
Carjacking	1	1	100,0%
Vol de vélo	1	1	100,0%
Total	PA	PA	PA

FC Cambriolage

Figure criminelle / Sexe	Nombre total de faits avec au moins 1 suspect identifié	Hommes	%
Cambriolage dans habitation	6	6	100,0%
Cambriolage ds entreprise ou commerce	1	1	100,0%
Cambriolage dans bâtiment (total)	7	7	100,0%
Total	PA	PA	PA

CRIMINALITE ENREGISTREE: SUSPECTS



FC Vol autre

Figure criminelle / Sexe	Nombre total de faits avec au moins 1 suspect identifié	Hommes	%	Femmes	%
Vol à main armée	5	5	100,0%		
Vol avec violence sans arme	3	3	100,0%		
Vol dans ou sur un véhicule	1	1	100,0%		
Vol à l'étalage	6	2	33,3%	4	66,7%
Total	PA	PA	PA	PA	PA

Criminalité ICT

Figure criminelle / Sexe	Nombre total de faits avec au moins 1 suspect identifié	Hommes	%
Fraude de cartes de paiements	1	1	100,0%
Total	PA	PA	PA

FC Autre

Figure criminelle / Sexe	Nombre total de faits avec au moins 1 suspect identifié	Hommes	%	Femmes	%
Violence contre les métiers d'intérêt général	6	4	66,7%	2	33,3%
Dégradation de voiture	4	3	75,0%	1	25,0%
Rixe au couteau	1	1	100,0%		
Total	PA	PA	PA	PA	PA



PH Violence intrafamiliale (VIF)

Figure criminelle / Sexe	Nombre total de faits avec au moins 1 suspect identifié	Hommes	%	Femmes	%
VIF: physique, dans le couple	23	20	87,0%	6	26,1%
VIF: physique, envers des descendants	6	5	83,3%	4	66,7%
VIF: physique, envers d'autres membres	9	7	77,8%	2	22,2%
VIF: psychique, dans le couple	13	12	92,3%	1	7,7%
VIF: psychique, envers des descendants	1	1	100,0%		
VIF: psychique, envers d'autres membres	3	3	100,0%		
VIF: économique, dans le couple	2	1	50,0%	1	50,0%
VIF: économique, envers des descendants	1			1	100,0%
VIF: économique, envers d'autres membres	4	4	100,0%		
Total	PA	PA	PA	PA	PA

PH Drogues

Figure criminelle / Sexe	Nombre total de faits avec au moins 1 suspect identifié	Hommes	%
Vente de drogues synthétiques	1	1	100,0%
Total	PA	PA	PA



PH Violence dans l'espace public

Figure criminelle / Sexe	Nombre total de faits avec au moins 1 suspect identifié	Hommes	%	Femmes	%
Violence physique (voie publique)	31	29	93,5%	5	16,1%
Violence physique (autre endroit public)	6	5	83,3%	1	16,7%
Violence physique (endroit accessible au public)	5	4	80,0%	1	20,0%
Violence psychique (voie publique)	26	19	73,1%	7	26,9%
Violence psychique (autre endroit public)	14	11	78,6%	3	21,4%
Violence psychique (endroit accessible au public)	3	2	66,7%	1	33,3%
Vol à main armée (endroit accessible au public)	4	4	100,0%		
Vol avec violence sans arme (voie publique)	2	2	100,0%		
Total	PA	PA	PA	PA	PA

PH Autre

Figure criminelle / Sexe	Nombre total de faits avec au moins 1 suspect identifié	Hommes	%	Femmes	%
Cyberharcèlement	21	16	76,2%	5	23,8%
Fraude à l'identité	4	1	25,0%	3	75,0%
Total	PA	PA	PA	PA	PA



1.3. Nombre d'infractions selon l'âge des suspects identifiés (par catégorie principale)

Étant donné que, tant un suspect identifié mineur qu'un suspect identifié majeur peuvent être impliqués lors d'un même fait, il est possible que la somme des colonnes «Mineur» et «Majeur» soit supérieure à la valeur de la colonne «Total...» (voir également la note méthodologique)

Manage

2023

Catégorie principale / Âge	Nombre total de faits avec au moins 1 suspect identifié	Mineur	%	Majeur	%
Drogues	97	4	4,1%	94	96,9%
Infr. contre l'intégrité physique	70	2	2,9%	68	97,1%
Armes et explosifs	39	1	2,6%	38	97,4%
Infr. contre l'autorité publique	36	2	5,6%	34	94,4%
Infr. contre autres valeurs morales et sentiments	29	2	6,9%	27	93,1%
Infr. contre la sécurité publique	25			25	100,0%
Vol et extorsion	24			24	100,0%
Dégradation de la propriété	15	1	6,7%	14	93,3%
Législation sur les étrangers	13			13	100,0%
Fraude	11			11	100,0%
Registre de population	10			10	100,0%
Environnement	8			8	100,0%
Infr. contre la foi publique	7			7	100,0%
Protection de la jeunesse	5	4	80,0%	1	20,0%
Criminalité informatique	3			3	100,0%
Infr. contre les mœurs	3	1	33,3%	2	66,7%
Protection de la personne	2	1	50,0%	1	50,0%
Autres lois spéciales	1	1	100,0%		
Code pénal social	1			1	100,0%
Infr. contre la liberté individuelle	1			1	100,0%
Total	400	19	4,8%	382	95,5%



1.4. Nombre d'infractions selon l'âge des suspects identifiés (par figure criminelle)

Étant donné que, tant un suspect identifié mineur qu'un suspect identifié majeur peuvent être impliqués lors d'un même fait, il est possible que la somme des colonnes «Mineur» et «Majeur» soit supérieure à la valeur de la colonne «Total...»
(voir également la note méthodologique)

Manage

2023

FC Vol moyen de transport

Figure criminelle / Âge	Nombre total de faits avec au moins 1 suspect identifié	Majeur	%
Vol de voiture	3	3	100,0%
Carjacking	1	1	100,0%
Vol de vélo	1	1	100,0%
Total	PA	PA	PA

FC Cambriolage

Figure criminelle / Âge	Nombre total de faits avec au moins 1 suspect identifié	Majeur	%
Cambriolage dans habitation	6	6	100,0%
Cambriolage ds entreprise ou commerce	1	1	100,0%
Cambriolage dans bâtiment (total)	7	7	100,0%
Total	PA	PA	PA

FC Vol autre

Figure criminelle / Âge	Nombre total de faits avec au moins 1 suspect identifié	Majeur	%
Vol à main armée	5	5	100,0%
Vol avec violence sans arme	3	3	100,0%
Vol dans ou sur un véhicule	1	1	100,0%
Vol à l'étalage	6	6	100,0%
Total	PA	PA	PA

CRIMINALITE ENREGISTREE: SUSPECTS



Criminalité ICT

Figure criminelle / Âge	Nombre total de faits avec au moins 1 suspect identifié	Majeur	%
Fraude de cartes de paiements	1	1	100,0%
Total	PA	PA	PA

FC Autre

Figure criminelle / Âge	Nombre total de faits avec au moins 1 suspect identifié	Majeur	%
Violence contre les métiers d'intérêt général	6	6	100,0%
Dégradation de voiture	4	4	100,0%
Rixe au couteau	1	1	100,0%
Total	PA	PA	PA

PH Violence intrafamiliale (VIF)

Figure criminelle / Âge	Nombre total de faits avec au moins 1 suspect identifié	Mineur	%	Majeur	%
VIF: physique, dans le couple	23			23	100,0%
VIF: physique, envers des descendants	6			6	100,0%
VIF: physique, envers d'autres membres	9	2	22,2%	7	77,8%
VIF: psychique, dans le couple	13			13	100,0%
VIF: psychique, envers des descendants	1			1	100,0%
VIF: psychique, envers d'autres membres	3			3	100,0%
VIF: économique, dans le couple	2			2	100,0%
VIF: économique, envers des descendants	1			1	100,0%
VIF: économique, envers d'autres membres	4			4	100,0%
Total	PA	PA	PA	PA	PA

PH Drogues

Figure criminelle / Âge	Nombre total de faits avec au moins 1 suspect identifié	Majeur	%
Vente de drogues synthétiques	1	1	100,0%
Total	PA	PA	PA

CRIMINALITE ENREGISTREE: SUSPECTS



PH Violence dans l'espace public

Figure criminelle / Âge	Nombre total de faits avec au moins 1 suspect identifié	Mineur	%	Majeur	%
Violence physique (voie publique)	31			31	100,0%
Violence physique (autre endroit public)	6			6	100,0%
Violence physique (endroit accessible au public)	5			5	100,0%
Violence psychique (voie publique)	26	2	7,7%	24	92,3%
Violence psychique (autre endroit public)	14	2	14,3%	12	85,7%
Violence psychique (endroit accessible au public)	3			3	100,0%
Vol à main armée (endroit accessible au public)	4			4	100,0%
Vol avec violence sans arme (voie publique)	2			2	100,0%
Total	PA	PA	PA	PA	PA

PH Autre

Figure criminelle / Âge	Nombre total de faits avec au moins 1 suspect identifié	Majeur	%
Cyberharcèlement	21	21	100,0%
Fraude à l'identité	4	4	100,0%
Total	PA	PA	PA



Partie 2: Niveau SUSPECTS-FAIT (comptage du nombre de combinaisons suspect-fait)

2.1. Nombre de suspects-fait selon le sexe des suspects identifiés (TOP 5 des catégories principales)

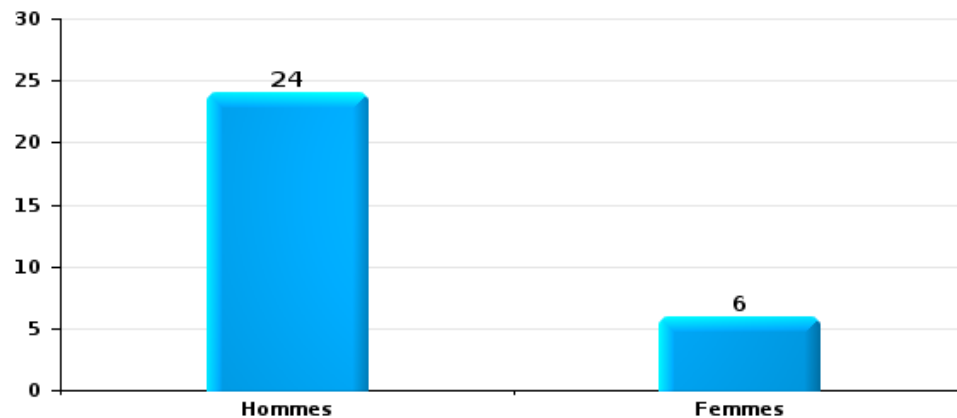
Lorsqu'un même suspect a commis plusieurs faits durant la période considérée, il est aussi comptabilisé plusieurs fois (voir également la note méthodologique)

Manage

2023

Vol et extorsion

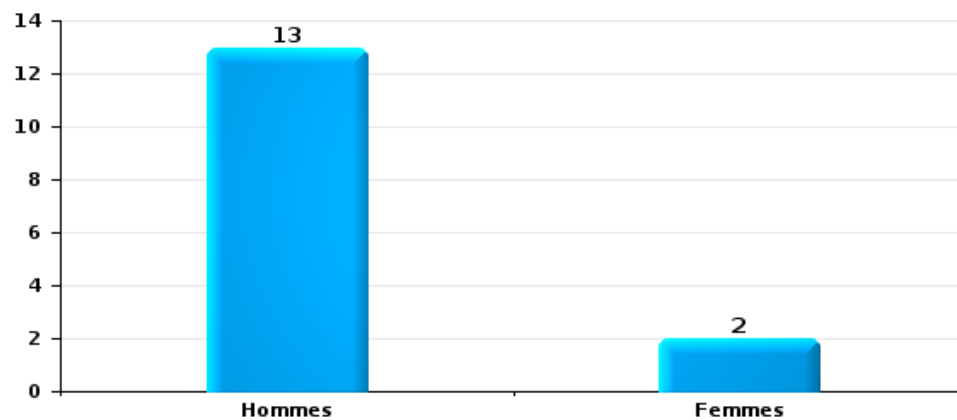
Nombre de suspects-fait selon le sexe





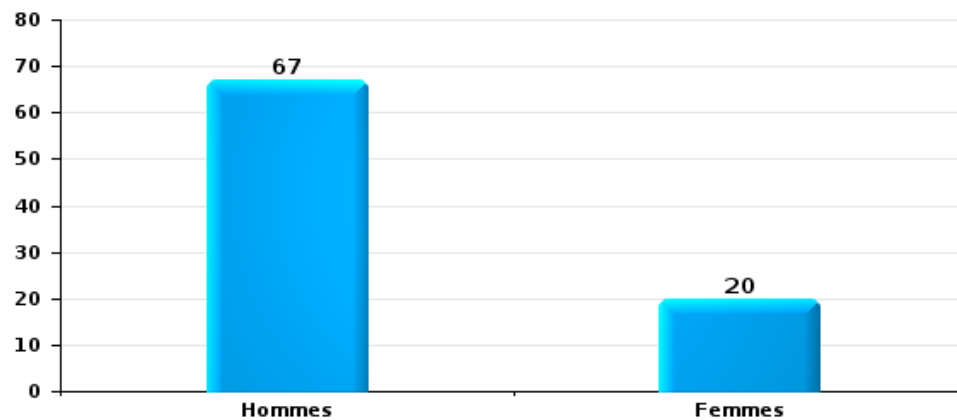
Dégradation de la propriété

Nombre de suspects-fait selon le sexe



Infr. contre l'intégrité physique

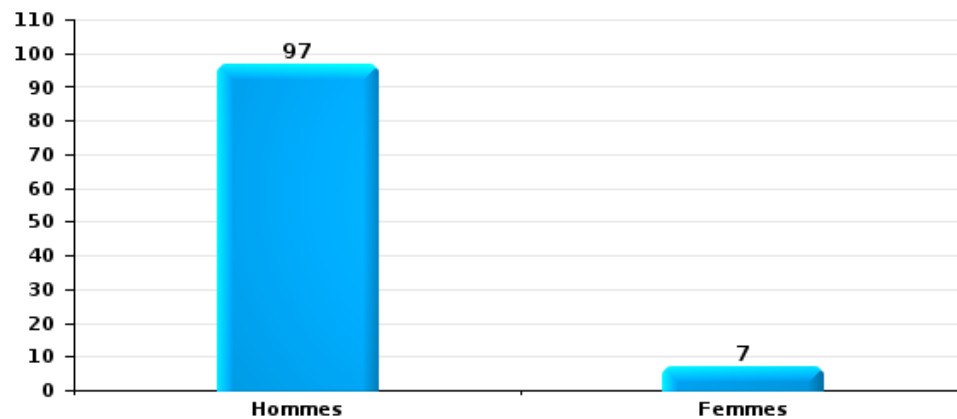
Nombre de suspects-fait selon le sexe





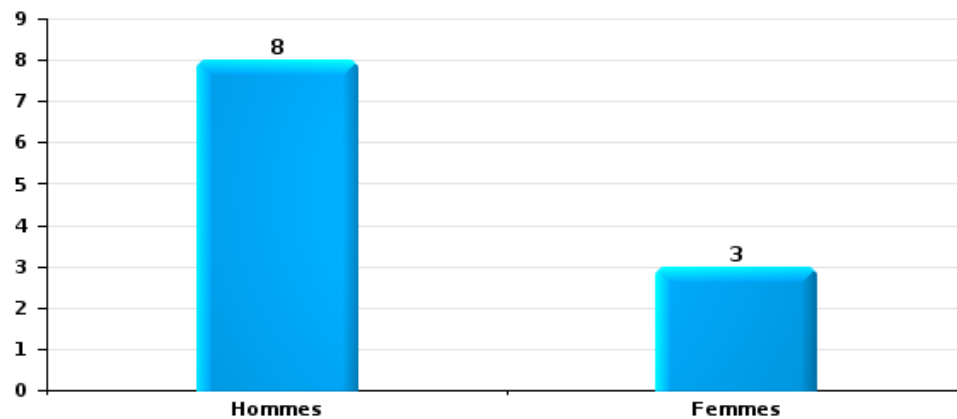
Drogues

Nombre de suspects-fait selon le sexe



Fraude

Nombre de suspects-fait selon le sexe





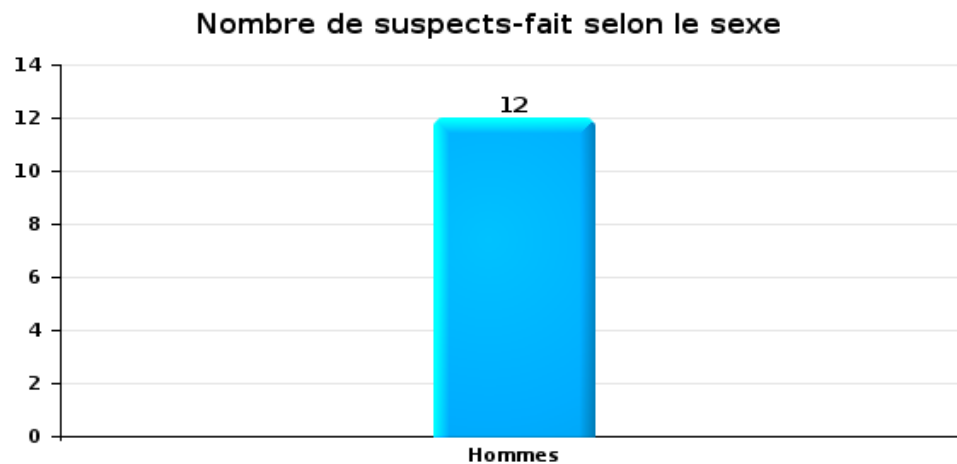
2.2. Nombre de suspects-fait selon le sexe des suspects identifiés (TOP 5 des figures criminelles)

Lorsqu'un même suspect a commis plusieurs faits durant la période considérée, il est aussi comptabilisé plusieurs fois (voir également la note méthodologique)

Manage

2023

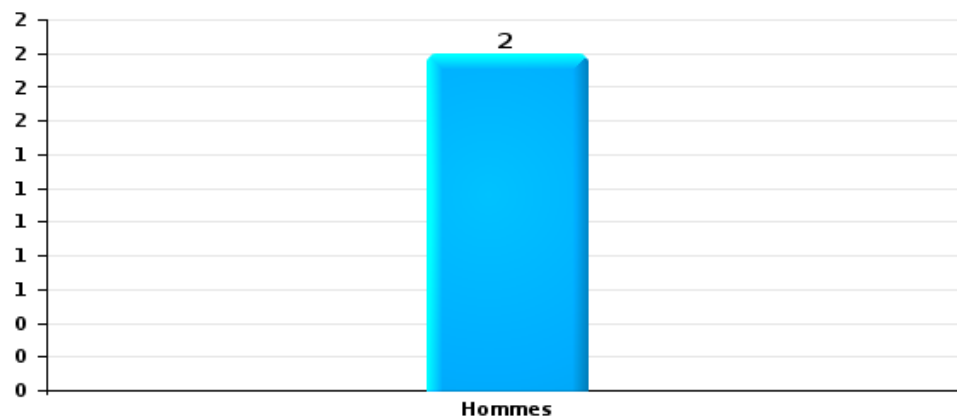
Cambrilage dans bâtiment (total)





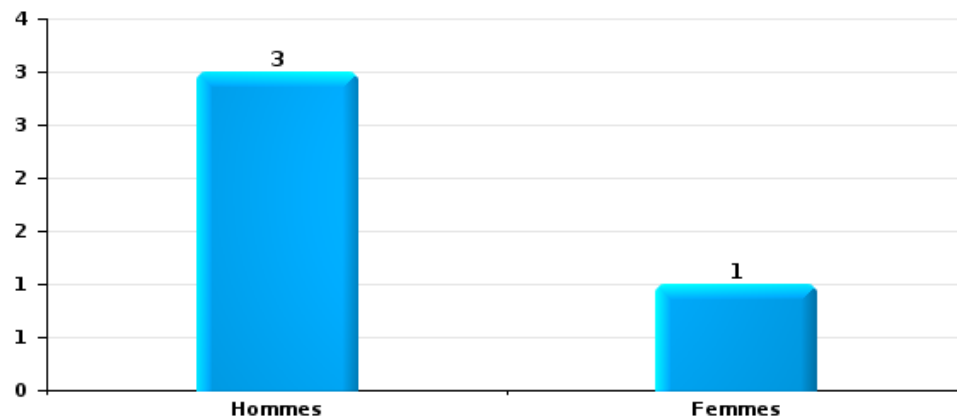
Vol dans ou sur un véhicule

Nombre de suspects-fait selon le sexe



Dégradation de voiture

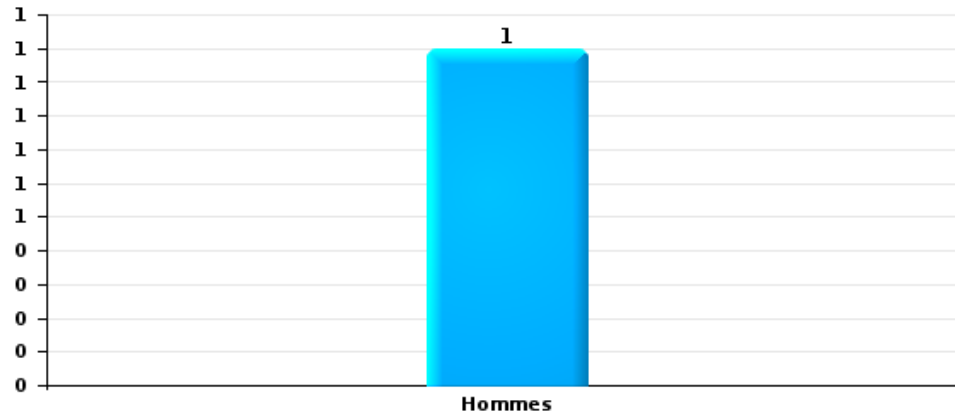
Nombre de suspects-fait selon le sexe





Vol de vélo

Nombre de suspects-fait selon le sexe





2.3. Nombre de suspects-fait selon l'âge des suspects identifiés (TOP 5 des catégories principales)

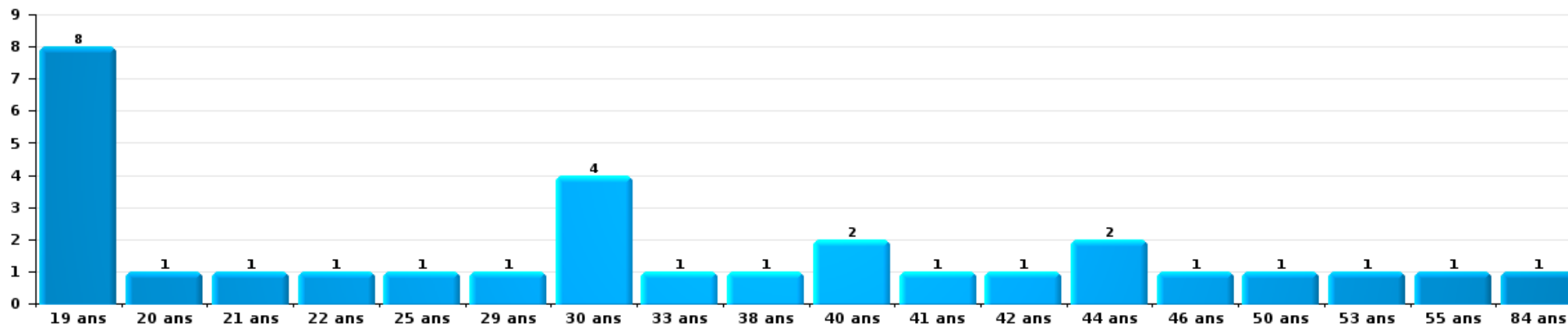
1) Lorsqu'un même suspect a commis plusieurs faits durant la période considérée, il est aussi comptabilisé plusieurs fois, qu'il ait le même âge ou non – 2) Les suspects au-dessous de 14 ans et à partir de 90 ans ne sont pas repris dans le tableau (voir également la note méthodologique)

Manage

2023

Vol et extorsion

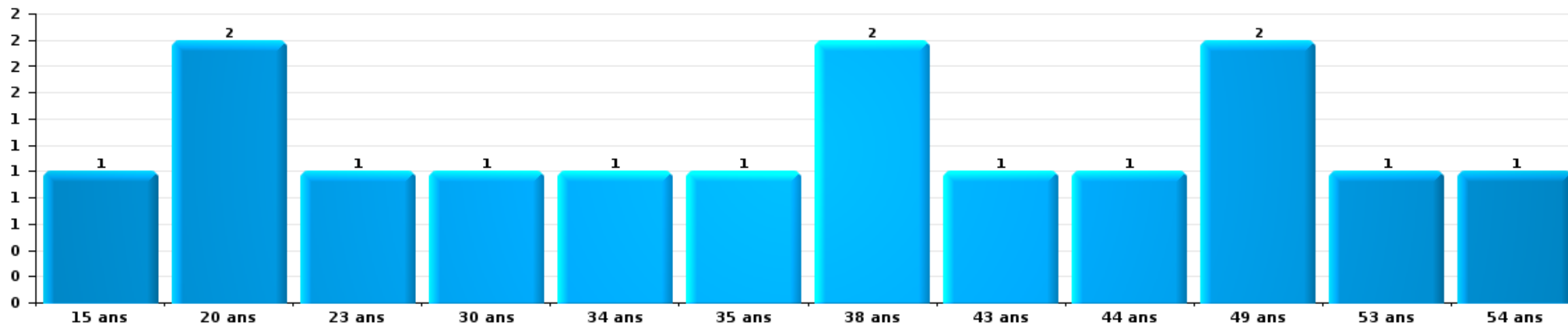
Nombre de suspects-fait par âge (chronologique)





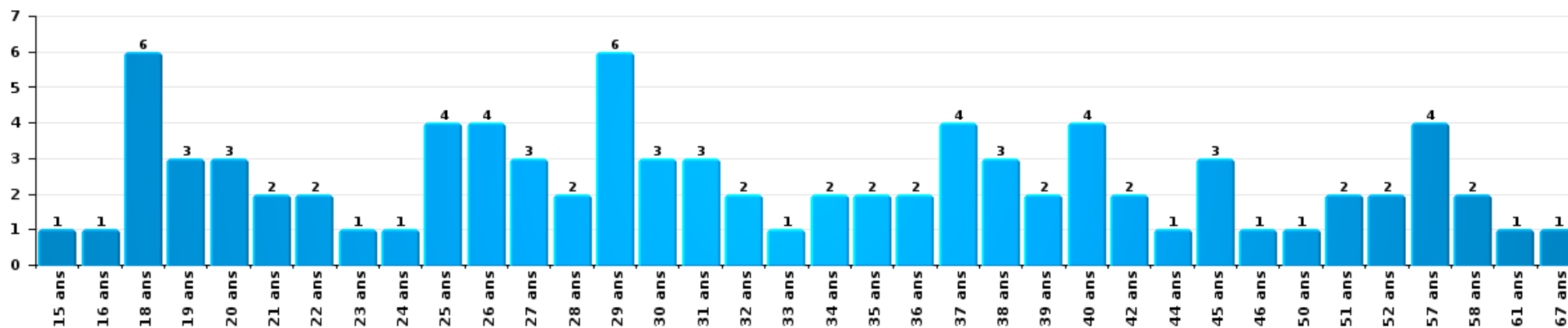
Dégradation de la propriété

Nombre de suspects-fait par âge (chronologique)



Infr. contre l'intégrité physique

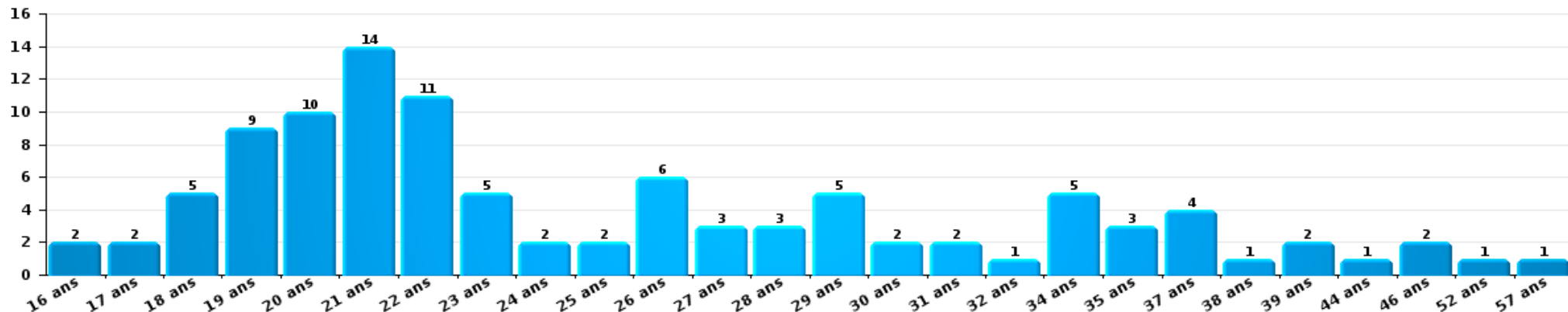
Nombre de suspects-fait par âge (chronologique)





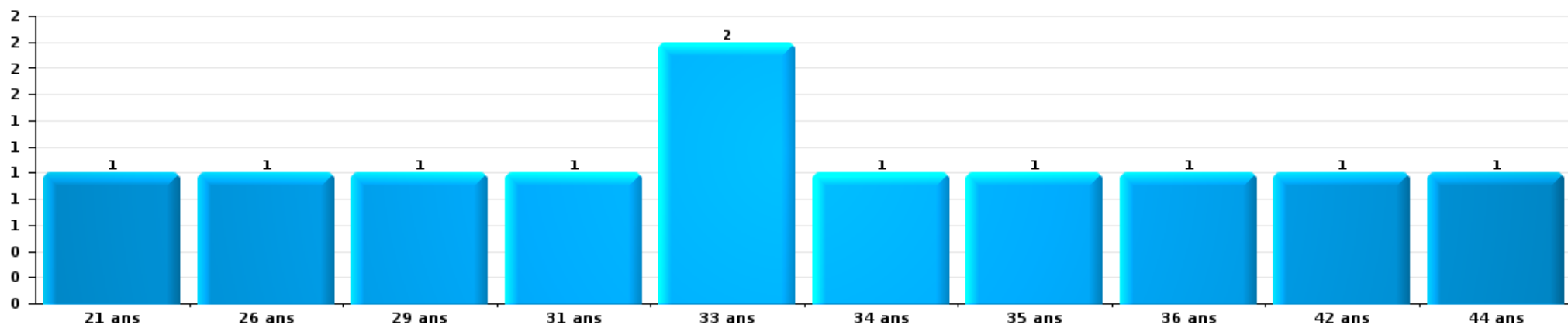
Drogues

Nombre de suspects-fait par âge (chronologique)



Fraude

Nombre de suspects-fait par âge (chronologique)





2.4. Nombre de suspects-fait selon l'âge des suspects identifiés (TOP 5 des figures criminelles)

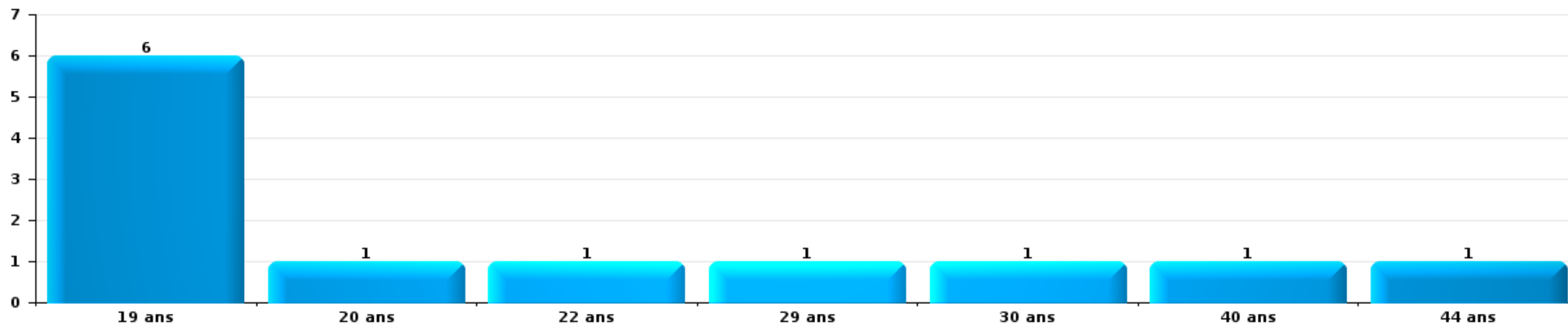
1) Lorsqu'un même suspect a commis plusieurs faits durant la période considérée, il est aussi comptabilisé plusieurs fois, qu'il ait le même âge ou non – 2) Les suspects au-dessous de 14 ans et à partir de 90 ans ne sont pas repris dans le tableau (voir également la note méthodologique)

Manage

2023

Cambrilage dans bâtiment (total)

Nombre de suspects-fait par âge (chronologique)





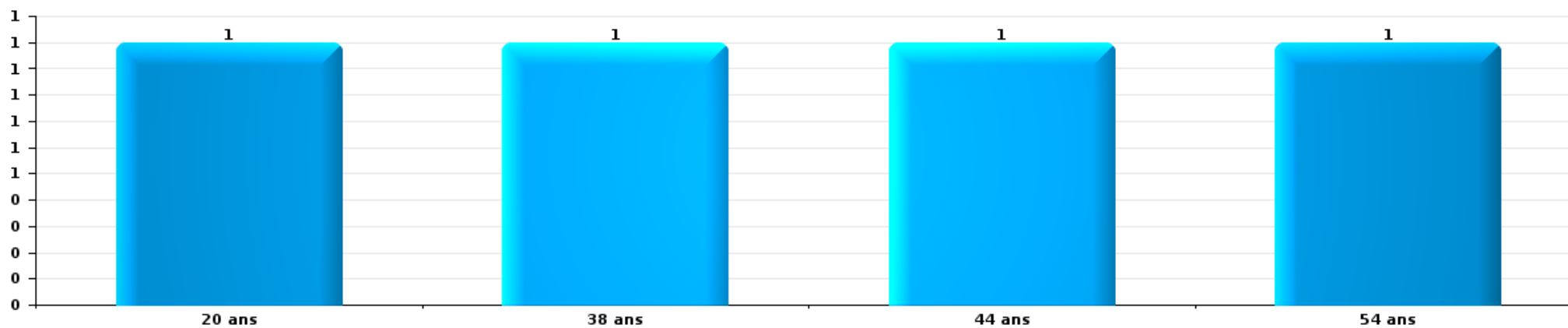
Vol dans ou sur un véhicule

Nombre de suspects-fait par âge (chronologique)



Dégradation de voiture

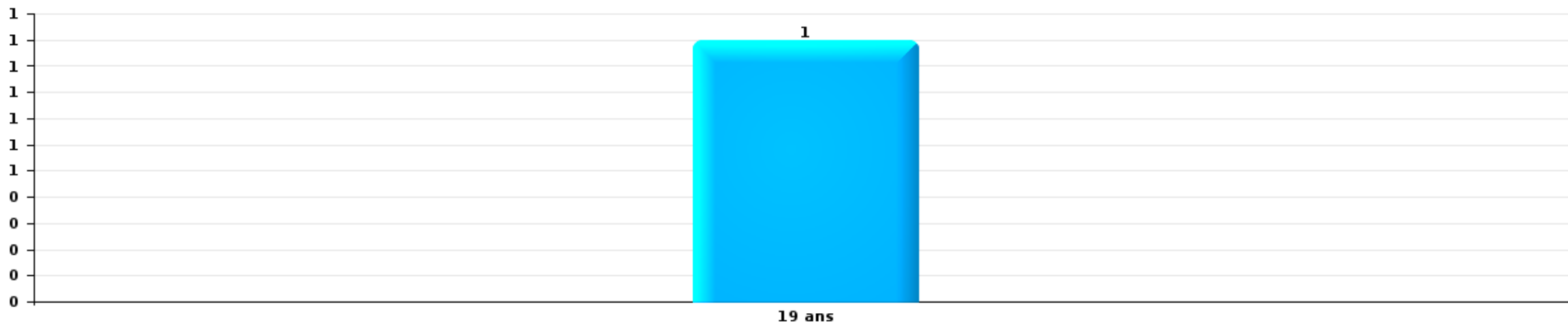
Nombre de suspects-fait par âge (chronologique)





Vol de vélo

Nombre de suspects-fait par âge (chronologique)



STATISTIQUES POLICIERES DE CRIMINALITE

LIEU DE PERPETRATION: COMMUNE

Manage

***ANNEXE I: DETAIL PAR CATEGORIE DE DELIT
CODE PENAL***

Infraction Code pénal

Infr. contre l'intégrité physique

			2000	2013	2014	2015	2016	2017	2018	2019	2020	2021	2022	2023
Assassinat	Empoisonnement (assassinat)	Tent.					1							
	Autres	Acc.										1		
		Tent.		1					1					
		Sous-total		1			1	1				1		
Meurtre	Parricide (meurtre)	Tent.						1						
	Empoisonnement (meurtre)	Tent.				1					1			
	Non spécifié	Acc.		1					1					
		Tent.								1		1		
	Autres	Tent.		3	4	4	1	2	4	2	1	1	6	2
		Sous-total		4	4	5	1	4	5	2	3	1	6	2
Torture et maltraitance	Torture	Acc.									1			1
	Traitement inhumain	Acc.									1		1	
	Traitement dégradant	Acc.				1				1	2		1	
		Sous-total				1				1	4		2	1
Coups et/ou blessures vol. en sphère familiale	Entre partenaires ou ex-partenaires	Acc.	15	62	81	42	42	56	76	51	64	70	78	46
	Lors d'un différend familial en général	Acc.	29											
	Par les parents envers un mineur	Acc.		9	6	4	8	5	5	8	7	5	17	8
	Par les parents envers personne vulnérable	Acc.											1	
	Envers les parents	Acc.	1	5	4	8	14	6	9	6	8	3	13	10
	Envers d'autres ascendants directs ou collatéraux	Acc.	1	2	1	3	2	3	1		4	2	1	4
		Sous-total	46	78	92	57	66	70	91	65	83	80	110	68
Coups et/ou blessures vol. hors sphère familiale	Bagarres (=coups réciproques)	Acc.	19	17	20	20	20	36	23	20	36	26	43	39
	Coups envers fonctionnaire de police	Acc.	2	1	1	1	3	3	1	2	6	4	1	4
	Envers un mineur par une pers. ayant autorité	Acc.	2	4	4	3	3	6	8	5	1	3		4
	Envers un mineur qualité de l'auteur inconnue	Acc.		6	8	6	9	4	3	4	1	4	2	7
	Envers pers. vulnérable par pers. ayant autorité	Acc.												1
	Envers pers. vulnérable (qualité auteur inconnue)	Acc.		1	1		1			1				
	Envers un mineur par cohabitant sans rel. Autorité	Tent.	1											
	Envers un mineur par cohabitant sans rel. Autorité	Acc.									1	1	1	1
	Coups envers personnel transport public	Acc.			1			1		1				1
	Coups envers personnel autre service public	Acc.					1							
	Coups envers profession médicale	Acc.		2	1				1		1		3	2
	Coups envers personnel institut d'enseignement	Acc.				1		1	2	1	1	1	1	1
	Non spécifié	Acc.	88	73	76	88	74	80	68	73	73	48	62	69
	Tent.													1
		Sous-total	112	104	113	119	110	132	105	108	94	104	117	114
Abstention coupable		Acc.		1		1				1			1	1
		Sous-total		1		1				1			1	1

Infr. contre l'intégrité physique

			2000	2013	2014	2015	2016	2017	2018	2019	2020	2021	2022	2023
Autres infr. volontaires. c/ l'intégrité phys.	Délaissement d'enfant ou personne vulnérable	Acc.		2		1							1	
	Abandon d'enfant dans le besoin	Acc.					1	1					1	1
	Administration substances nuisibles	Acc.	1						1					
	Empoisonnement de denrées	Acc.				1								
	Entrave méchante à la circulation	Acc.		1	2		1	1	4	3	6	5	3	5
	Voies de faits et violences légères	Acc.	8	8	11	9	3	6	8	9	13	6	2	4
	Sous-total		9	11	13	11	5	8	13	12	19	11	7	10
Infr. involontaires contre l'intégrité physique	Homicides involontaires	Acc.	1						2					
	Coups et/ou blessures involontaires	Acc.	2		1	2	2		3	1				3
	Abstention d'entretien enfant/personne vulnérable	Acc.					1						1	
	Morsure de chien	Acc.		1	4	2	1	3	3	7	1	1		3
	Sous-total		3	1	5	4	4	3	8	8	1	1	1	6
	Total		170	200	227	198	187	218	222	197	204	198	244	202

Infr. contre la liberté individuelle

		2000	2013	2014	2015	2016	2017	2018	2019	2020	2021	2022	2023
Enlèvement de mineur ou personne vulnérable	Autre enlèvement	Acc.	1										
		Tent.			1		1				1		
		Sous-total	4	1		1	1				1		
Détenion par un particulier		Acc.	3	2	3	1	3	5		2	3	2	2
		Sous-total	1	3	2	3	1	3	5	2	3	2	2
		Total	5	4	2	4	1	4	5	2	4	2	2

Infr. contre les mœurs

			2000	2013	2014	2015	2016	2017	2018	2019	2020	2021	2022	2023
Viol n'ayant pas causé la mort	Victime < 10a	Acc.	2	6	1	1	1	2	3	3	1	1	2	
		Tent.							1			1		
	Victime 10a - 14a	Acc.	2	1	2	4	2	1	1	4	5	1	1	
	Victime 14a - 16a	Acc.		1	1			1	1	1	3			
		Acc.							1				2	
	Victime 16a - 18a	Tent.							1					
		Acc.	3	3	7	5		3	3	4	6	6	3	
	Victime majeure	Tent.	1	3					1				1	
Victime âge inconnu	Acc.											1		
	Sous-total		8	14	11	10	3	7	12	12	15	13	6	
Viol avec conséquence inconnue		Acc.	6					1						3
		Sous-total	6					1						3
Viol n'ayant pas causé la mort (nvCPS)	Victime < 16a	Acc.											2	5
		Tent.											1	
	Victime 16a - 18a	Acc.												1
		Acc.											3	8
Victime majeure	Tent.													1
	Sous-total												6	15
Attentat à la pudeur avec violence / menace	Victime < 16a	Acc.	1				1	1	1	2		1	1	
	Victime 16a - 18a	Acc.					1							
	Victime majeure	Acc.	1	4			1		2		1	1	6	
	Sous-total		4			3	1	3	2	2	1	2	7	
Attentat à la pudeur sans violence / menace	Victime < 16a	Acc.	1	3	5	1	1	2	4	4	6	2	4	
		Tent.									1			
	Victime 16a - 18a	Acc.		1					1	1		1		
	Victime âge inconnu	Acc.			1					1				
	Sous-total		4	6	1	1	2	5	6	7	7	3	4	
Attentat à la pudeur non spécifié		Acc.	2					1						
		Sous-total	2					1						
Atteinte intégrité sexuelle sans mort (nvCPS)	Victime < 16a	Acc.											6	1
	Victime 16a - 18a	Acc.											2	3
	Victime majeure	Acc.											4	1
	Sous-total												12	5
Pornographie enfantine	Détention	Acc.							1	2				
	Distribution	Acc.				1	1	1	6	5	1	15		
	Accès pornographie enfantine via technologie	Acc.									1			
	Sous-total				1	1	1	7	7	7	2	15		
Pornographie		Acc.				1								
		Sous-total				1								

Infr. contre les mœurs

			2000	2013	2014	2015	2016	2017	2018	2019	2020	2021	2022	2023	
Incitation à la débauche	Victime mineure	Acc.				1		3	2			1			
	Age victime inconnu	Acc.								1					
		Sous-total				1		3	2	1		1			
Exploitation de la débauche d'autrui	Victime mineure	Acc.		1							1				
	Victime majeure	Acc.								1					
		Sous-total		1						1	1				
Outrage public aux bonnes mœurs	Actions (exhibitionnisme, etc.)	Acc.	2	5	3	4	2	3	2	5	1	3			
	Ecrits, images, objets	Acc.	4			3	1	2				1			
	Contenu pornographique extrême ou violent (nvCPS)	Acc.												2	
	Non spécifié	Acc.	1												
		Sous-total	7	5	3	7	2	4	4	5	1	4		2	
Voyeurisme	Observation/enregistrement de nudité ou intimité	Acc.								1					
	Diffusion enregistrement nudité ou intimité	Acc.							2	3	2	2			
		Sous-total							2	4	2	2			
Voyeurisme via moyen technique ou autre (nvCPS)	Victime majeure	Acc.												1	
		Sous-total												1	
Diffusion de contenu à caractère sexuel (nvCPS)	Victime majeure	Acc.												1	
		Tent.											1		
		Sous-total											1	1	
Diffusion contenu sex. but méchant/lucrat. (nvCPS)	Victime < 16a	Acc.											1	2	
	Victime majeure	Acc.												5	
		Tent.												1	
		Sous-total											1	8	
Avortement sans permission de la femme	Non spécifié	Acc.				1									
		Sous-total				1									
Grooming (contact par ICT avec mineur < 16 ans)		Acc.						1	2			1			
		Sous-total						1	2			1			
Grooming online - avec ICT (nvCPS)	Victime < 16a	Acc.												2	
		Sous-total												2	
Images d'abus sexuels de mineurs (nvCPS)	Production/diffusion images abus sexuels (nvCPS)	Acc.											2		
		Sous-total											2		
			Total	26	28	20	21	11	21	37	38	29	41	39	37

Infr. contre autres valeurs morales et sentiments

			2000	2013	2014	2015	2016	2017	2018	2019	2020	2021	2022	2023
Harcèlement	Harcèlement par téléphone (OLD)	Acc.	5											
		Acc.	11	53	56	58	55	56	68	47	55	69	81	83
	Sous-total	16	53	56	58	55	56	68	47	55	69	81	83	
Violation de sépulture		Acc.						2	1					
		Tent.												1
	Sous-total						2	1						1
Violation du secret professionnel		Acc.									1			
		Sous-total									1			
	Atteinte à l'honneur	Calomnie et diffamation	Acc.	8	5	3	11	6	8	11	13	16	9	16
Déclaration calomnieuse		Acc.		1	1	1						1	1	
Imputation calomnieuse		Acc.	1					1	1					
Divulgence méchante		Acc.						1	1	1			1	
Injures (Délit)		Acc.	8	5	7	6	12	9	9	5	8	12	9	3
		Tent.	1											
		Acc.	2										1	
Sous-total	20	11	11	18	18	19	22	19	24	22	28	16		
Vie privée	Violation de domicile par un particulier	Acc.	8	4	3	1	7	7	9	8	9	5	6	7
		Tent.	1					1						
	Violation du secret des lettres	Acc.	1	1				1						1
Sous-total	10	5	3	1	7	9	9	8	9	5	6	8		
Tapage nocturne		Acc.	3	3	2	5	3	1	5	5	7	3	5	10
	Sous-total	3	3	2	5	3	1	5	5	7	3	5	10	
Abus faiblesses de personnes		Acc.								1		1	1	2
	Sous-total									1		1	1	2
Vie privée mœurs: publication identité victime		Acc.									1			
	Sous-total									1				
Cyberlokkig (leurre de mineur par ICT)		Acc.						2	1			2		
	Sous-total							2	1			2		
Occupation bien d'autrui (squatter)	Pénétrer / occuper / séjourner (bien non habité)	Acc.										1	1	
	Sous-total											1	1	
Total			49	72	72	82	83	89	106	80	97	103	122	120

Infr. relative au statut juridique de l'enfant

			2000	2013	2014	2015	2016	2017	2018	2019	2020	2021	2022	2023
Non-représentation d'enfants	Par les parents	Acc.	12	29	40	19	17	15	25	34	14	25	21	26
	Par une personne qui en a la charge	Acc.		3	5	1		3		1				
		Sous-total	12	32	45	20	17	18	25	35	14	25	21	26
		Total	12	32	45	20	17	18	25	35	14	25	21	26

Vol et extorsion

			2000	2013	2014	2015	2016	2017	2018	2019	2020	2021	2022	2023
Vol avec circ. aggr.	Avec violence	Acc.	17	12	13	21	14	16	9	15	10	5	8	8
		Tent.	4	2		2	7	2	2	2	1	1	1	
	Sans violence	Acc.	317	268	314	354	278	275	201	153	106	82	93	65
		Tent.	137	155	132	211	171	132	96	81	41	54	43	33
	Sous-total	475	437	459	588	470	425	308	251	158	142	145	106	
Vol sans circ. aggr.	Avec violence	Acc.	8	3	13	14	9	12	11	4	5	3	2	9
		Tent.			1	1	1		1			1		1
	Sans violence, Vol à la tire	Acc.	1	10	9	11	16	3	8	13	6	7	5	4
		Acc.				4	2		2	2	1			1
	Sans violence, Vol d'usage	Acc.	2	3	5	2	3	5	1	1	3	4	7	2
		Acc.	258	267	284	229	236	211	205	170	118	131	94	81
Sans violence	Tent.	9	7	5	3	3	6	6	2	6	3	2	4	
	Sous-total	278	290	317	264	270	237	234	192	139	149	110	102	
Vol non spécifié		Acc.	144	4	2	3	4	4	6		1	2	2	
		Tent.	31											
	Sous-total	175	4	2	3	4	4	6		1	2	2		
Extorsion		Acc.	4	6	4	5	3	7	1	3	1	4	4	5
		Tent.	1	6	3	2		2	3	2	2	2		1
	Sous-total	5	12	7	7	3	9	4	5	3	6	4	6	
	Total	933	743	785	862	747	675	552	448	301	299	261	214	

Fraude

		2000	2013	2014	2015	2016	2017	2018	2019	2020	2021	2022	2023	
Blanchiment d'argent	Acc.				2	2	1			6	2	7	2	
	Sous-total				2	2	1			6	2	7	2	
Recel	Recel simple	Acc.	4	3	6	5	17	12	8	10	7	7	6	4
	Recel qualifié	Acc.	14	2	4	2	2			1				1
	Non spécifié	Acc.	2						1					
	Sous-total	20	5	10	7	19	12	8	11	8	7	6	5	
Grivèlerie	Carburant / lubrifiant	Acc.	5	14	2	2	2						1	
	Boissons et aliments	Acc.	1	1	1	1	1	1	1	1				
	Voiture de location	Acc.		1	1						1			
	Non spécifié	Acc.	1											
	Sous-total	7	16	4	3	2	1	1	1	1	1	1		
Corruption privée	Acc.		1											
	Sous-total		1											
Détournement et destruction frauduleuse	Cel frauduleux	Acc.	47	3	4	7	8	4	9	10	7	5	6	6
		Tent.	1											
	D'argent, de papiers, etc.	Acc.	2			1	1					1		
		Tent.												
	D'objets saisis	Acc.	2	1		1		1						
	D'héritage	Acc.											1	
	Non spécifié	Acc.	15											
	Sous-total	67	4	4	7	10	5	10	10	7	6	7	6	
Escoquerie	Fraude par internet	Acc.		15	8	18	11	18	19	32	39	52	98	86
		Tent.		2	1	2	6	4	4	5	5	6	3	7
	Escoquerie sans internet	Acc.		17	14	8	18	14	9	13	5	13	14	14
		Tent.		5	4	4	6	1	9	1	3		1	
	Non spécifié	Acc.	13											
	Sous-total	13	39	27	32	41	37	41	51	52	71	116	107	
Tromperie	Monnaies	Acc.							1					
	Sous-total								1					
Abus de confiance et infr. apparentées	Abus de confiance	Acc.	19	12	14	21	16	12	18	22	11	22	23	20
	Abus des faiblesses	Acc.		1	1	2	2	3	2	4	1	1	2	3
	Sous-total	19	13	15	23	18	15	20	26	12	23	25	23	
Abus de biens sociaux	Non spécifié	Acc.									1			
	Autres	Acc.		1										
	Sous-total		1								1			
Infr. liées à l'insolvabilité	Non spécifié	Acc.		1	1		1	1	1		1			
	Sous-total		1	1			1	1	1		1			
Insolvabilité frauduleuse	Acc.			1			1							
	Sous-total			1			1							

Fraude

		2000	2013	2014	2015	2016	2017	2018	2019	2020	2021	2022	2023
Chèques sans provision	Acc.	4	1										
	Sous-total	4	1										
	Total	130	81	62	74	92	73	81	101	86	112	162	143

Dégradation de la propriété

				2000	2013	2014	2015	2016	2017	2018	2019	2020	2021	2022	2023	
Incendie volontaire	Dans lieu habité (de jour)	Acc.				1	1	2	2	1			5	1	2	
		Tent.										1			1	
	Dans lieu habité (de nuit)	Acc.			1	4	1	1			5		1	3	2	2
		Tent.			1	1										
	Dans lieu habité (moment indéterminé)	Acc.								1	1					
		Tent.														
	Dans un autre lieu (de jour)	Acc.	2		3	5	6	1	4	1			3	4	3	
		Tent.										1		1		
	Dans un autre lieu (de nuit)	Acc.	7		11	17	3	17	23	12	10	7	7	7	9	2
		Tent.							2	1	1					1
Dans un autre lieu (moment indéterminé)	Acc.				2	1					1					
	Tent.	1														
Non spécifié	Acc.	1														
	Tent.															
Sous-total			11	16	30	12	21	32	21	13	12	20	15	8		
Destruction par explosion volontaire	Non spécifié	Acc.	1							1						
		Tent.														
Sous-total			1							1						
Incendie involontaire		Acc.	4	4	1	6	2	8	3	4	3	3	8	6	3	
		Tent.														
Sous-total			4	4	1	6	2	8	3	4	3	3	8	6	3	
Destruction, dénaturation, dégradation	Avec circ. aggr.	Acc.	11	4	5	3	2	7	2	5	3			2		
		Tent.														
	Destruction de biens agricoles	Acc.	1		1										1	
		Tent.														
Non spécifié	Acc.	40			1											
	Tent.															
Sous-total			52	4	6	4	2	7	2	5	3			3		
Vandalisme	Sur véhicules	Acc.	96	135	122	111	124	99	80	82	54	74	74	74	67	
		Tent.	2													
	Sur autres biens mobiliers	Acc.	64	18	12	12	14	17	13	17	20	12	27	15		
		Tent.														
	Graffitis	Acc.	1	8	8	4	5	7	3	4	1	2	1	2		
		Tent.														
	Autres détériorations sur biens immobiliers	Acc.	83	74	81	70	58	74	52	62	37	44	62	39		
		Tent.	1													
Dégradation de clôture	Acc.	23	3	1	3	2	2	2	5	8	2	1	5			
	Tent.	1														
Sous-total			271	238	224	200	203	199	150	170	120	134	165	128		
Total			339	262	261	222	228	246	177	192	138	162	189	139		

Infr. contre la Sécurité de l'Etat

			2000	2013	2014	2015	2016	2017	2018	2019	2020	2021	2022	2023
Terrorisme	Groupe terroriste	Acc.						1						
		Sous-total						1						
		Total						1						

Infr. contre la sécurité publique

			2000	2013	2014	2015	2016	2017	2018	2019	2020	2021	2022	2023
Organisation criminelle	Acc.		1			1	1		1					
	Sous-total		1			1	1		1					
Association de malfaiteurs	Acc.				2	3	1				1	1		
	Sous-total				2	3	1				1	1		
Evasion de prisonniers	Evasion simple	Acc.			1							2	1	1
	Non-rentrée de congé	Acc.		1		1				1	1			
	Non-respect surveillance électronique	Acc.			4	1				3	3	1	3	
	Sous-total			1	5	2				4	4	3	4	1
Menaces	Menace d'attentat	Acc.	2								2			
	Verbales	Acc.	72	44	41	44	30	36	36	38	40	39	47	34
	Ecrites	Acc.	1	12	13	18	10	13	11	18	16	27	24	18
	Par gestes, emblèmes	Acc.	12	20	32	27	36	22	22	27	22	25	36	21
		Tent.									1			
	Alerte à la bombe	Acc.				1					1			1
	Non spécifié	Acc.	17			1	1		1	2	1	5	1	1
	Sous-total		104	76	86	90	78	71	70	86	82	96	108	75
	Total		105	77	93	96	80	71	71	90	87	100	112	76

Infr. contre l'autorité publique

		2000	2013	2014	2015	2016	2017	2018	2019	2020	2021	2022	2023	
Violence c/ personnes investies autorité publique	Acc.			2		1							1	
	Sous-total			2		1							1	
Rébellion	Rébellion armée	Acc.	1	1	1	1	2	2	2		2		1	
	Rébellion non armée	Acc.	5	15	9	5	6	5	4	7	12	8	7	13
		Tent.			1									
	Non spécifié	Acc.	5			1				1				
	Sous-total	11	16	11	6	8	7	6	9	13	10	7	14	
Outrages		Acc.	18	17	9	10	9	7	7	14	28	18	13	22
		Tent.	1											
	Sous-total	19	17	9	10	9	7	7	14	28	18	13	22	
Autres infractions	Bris de scellés	Acc.	1		1				1			1	1	
	Industrie, commerce et enchères publiques	Acc.		1										
		Sous-total	1	1		1				1			1	1
	Total	31	34	22	17	18	14	13	24	41	28	21	38	

Infr. contre la foi publique

			2000	2013	2014	2015	2016	2017	2018	2019	2020	2021	2022	2023
Faux en écritures	Faux en écritures	Acc.	12	5	5	8	7	7	7	4	4	3	8	4
	Usage de faux en écrit. et écrit. falsifiées	Acc.	13	5	8	6	7	7	9	8	7	7	2	7
		Sous-total	25	10	13	14	14	14	16	12	11	10	10	11
Usurpation	Immixtion dans fonctions publiques	Acc.	1	1			1	1		1				
	De fonctions	Acc.								2		1	1	
	De titres	Acc.											1	
	De nom	Acc.	1	7	8	6	7	13	13	11	15	22	24	15
	Sous-total	2	8	8	7	8	14	13	14	15	23	26	15	
Contrefaçon / falsification	Contrefaçon	Acc.	1	1					1	3	1	3	3	1
	Falsification	Acc.			1						2			
	Non spécifié	Acc.	1											
	Sous-total	2	1	1				1	3	3	3	3	3	1
Fausses monnaies	Emission	Acc.	3				1		1					1
	Non spécifié	Acc.	2											
	Autres	Acc.	6	1					1	3		1		
	Sous-total	11	1			1		2	3		1			1
Faux en justice	Faux témoignage	Acc.	1											
	Fausses déclarations	Acc.	3		1				1	1	1	1	2	2
		Sous-total	4		1				1	1	1	1	2	2
		Total	44	20	23	21	23	28	33	33	30	38	41	30



Manage

Infraction Code pénal

Infr. contre la famille

		2000	2013	2014	2015	2016	2017	2018	2019	2020	2021	2022	2023
Bigamie	Acc.	1											
	Sous-total	1											
Abandon de famille	Acc.	5		1	1		1	1		1			
	Sous-total	5		1	1		1	1		1			
Refus du droit aux relations personnelles	Acc.	16	30	35	29	30	28	17	35	30	14	24	20
	Tent.	1											
	Sous-total	17	30	35	29	30	28	17	35	30	14	24	20
Non-acquittement pension alimentaire	Acc.	11	7	5	3	5	6	3	1	4	1	3	2
	Sous-total	11	7	5	3	5	6	3	1	4	1	3	2
Non spécifié	Acc.								1				
	Sous-total								1				
Total		34	37	41	33	35	35	21	37	35	15	27	22

Criminalité informatique

		2000	2013	2014	2015	2016	2017	2018	2019	2020	2021	2022	2023
Hacking	Acc.		2		2		1	5	1	2	3	6	7
	Sous-total		2		2		1	5	1	2	3	6	7
Faux en informatique	Acc.			2	2			1		1	2	4	1
	Sous-total			2	2			1		1	2	4	1
Fraude informatique	Acc.		50	70	67	94	71	62	72	53	70	93	84
	Tent.		3	2	8	1	3	5	6	3		3	1
	Sous-total		53	72	75	95	74	67	78	56	70	96	85
Sabotage	Acc.		1		1		1					1	
	Sous-total		1		1		1					1	
Total			56	74	80	95	76	73	79	59	75	107	93



Exercice illégal de l'autorité publique

		2000	2013	2014	2015	2016	2017	2018	2019	2020	2021	2022	2023
Corruption publique	Acc.		2										
	Tent.										1		
	Sous-total		2								1		
Actes arbitraires	Acc.				1			1					
	Sous-total				1			1					
Prise d'intérêt	Acc.		1										1
	Sous-total		1										1
Abus de l'autorité	Acc.						1						
	Sous-total						1						
Actes de l'état civil	Acc.	2											
	Sous-total	2											
Total		2	3			1	1	1			1		1

Marchand de sommeil

		2000	2013	2014	2015	2016	2017	2018	2019	2020	2021	2022	2023
Sans circ. aggr.	Acc.												1
	Sous-total												1
Avec circ. aggr.	Acc.										1		
	Sous-total										1		
Total											1		1



Traite des êtres humains

		2000	2013	2014	2015	2016	2017	2018	2019	2020	2021	2022	2023
Exploitation sexuelle	Acc.									1		1	
	Sous-total									1		1	
Exploitation économique	Acc.				1								1
	Sous-total				1								1
Production ou diffusion de pornographie enfantine	Acc.								1				
	Sous-total								1				
	Total				1				1	1		1	1

Autres infractions Code pénal

		2000	2013	2014	2015	2016	2017	2018	2019	2020	2021	2022	2023
	Acc.							1			2		1
	Sous-total							1			2		1
	Total							1			2		1

Contravention Code pénal

		2000	2013	2014	2015	2016	2017	2018	2019	2020	2021	2022	2023
Injures (Contravention)	Acc.	21											
	Sous-total	21											
Destruction d'animaux (Contravention)	Acc.	2											
	Sous-total	2											
Divagation d'animaux	Acc.	2											
	Sous-total	2											
Autres contraventions CP	Acc.	12	1										
	Sous-total	12	1										
	Total	37	1										



STATISTIQUES POLICIERES DE CRIMINALITE

LIEU DE PERPETRATION: COMMUNE

Manage

***ANNEXE II: DETAIL PAR CATEGORIE DE DELIT
LOIS SPECIALES***



Manage

Infraction Lois spéciales

Drogues

			2000	2013	2014	2015	2016	2017	2018	2019	2020	2021	2022	2023	
Détention		Acc.	21	22	27	15	28	21	52	127	94	57	72	92	
		Tent.	1												
		Sous-total	22	22	27	15	28	21	52	127	94	57	72	92	
Usage	Usage en groupe	Acc.	9												
		Tent.	1												
	Usage individuel	Acc.	13												
		Tent.	1												
	Faciliter l'usage	Acc.		5					1	1	1	1			
	Sous-total	24	5					1	1	1	1				
Importation et exportation		Acc.	6	2	2	1	1	3		1	1			1	
		Sous-total	6	2	2	1	1	3		1	1			1	
Fabrication		Acc.		3	1		1	4	2	3	1		3	1	
		Sous-total		3	1		1	4	2	3	1		3	1	
Commerce		Acc.	3	10	6	2	14	12	13	26	3	12	7	11	
		Sous-total	3	10	6	2	14	12	13	26	3	12	7	11	
Autres		Acc.	5		2	2	2			5	1		1	1	
		Sous-total	5		2	2	2			5	1		1	1	
Total			60	42	38	20	46	40	68	163	101	70	83	106	



Législation sur les étrangers

			2000	2013	2014	2015	2016	2017	2018	2019	2020	2021	2022	2023
Transmigration illégale	Mariages simulés/blancs sans récompense/contrainte	Acc.			3	1	1	1		1	2			
	Accès au territoire	Acc.	2	8	5	17	2	3	5		3		6	3
	Séjour	Acc.	2	7	3	8	5	4	9	9	8	7	11	9
	Pas de port de documents d'identité ou de voyage	Acc.		1										
	Inscription au registre des étrangers	Acc.	1	32	19	21	31	22	16	30	15	13	25	19
	Sous-total		5	48	30	47	39	30	30	40	28	20	42	31
Trafic d'êtres humains		Acc.										1		
	Sous-total											1		
Non spécifié		Acc.	1				1							
	Sous-total		1				1							
Autres		Acc.	1											
	Sous-total		1											
	Total		7	48	30	47	40	30	30	40	28	21	42	31



Environnement

			2000	2013	2014	2015	2016	2017	2018	2019	2020	2021	2022	2023
Déchets	Transport de déchets	Acc.		4	4	1			3		3		1	
	Déchets par professionnel	Acc.			2	3	5	2	2	1	1	2		1
	Déchets par particulier	Acc.		5	9	13	9	7	3	7	12	1	6	2
	Déchets par personne indéterminée	Acc.	9											
		Tent.	3											
	Déchets: permis/autorisation	Acc.			1	3						1		
	Sous-total		12	9	16	20	14	9	8	8	17	3	7	3
Autres que déchets	Urbanisme	Acc.	8	23	46	37	38	37	8	16	9	4	6	5
	Permis d'environnement	Acc.				2	1							1
	Bruit	Acc.	3											1
	Pollution de l'eau	Acc.			1									
	Pollution de l'air	Acc.	1											
	Pollution du sol	Acc.				3	1	3						
	Autres nuisances en matière d'environnement	Acc.	4	1										
		Tent.	1											
	Sous-total	17	24	47	42	40	40	8	16	9	4	6	6	7
Biodiversité / Faune et flore	Bien-être animal	Acc.	5	3	3	3	8		3	5	4	5	5	6
	Protection de la nature	Acc.	1		1	3					1	1		
	Permis / autorisation animaux	Acc.		2		1				1				
	Destruction d'animaux	Acc.		1	2	3							1	1
	Sous-total	6	6	6	10	8			3	6	5	6	6	7
Non spécifié		Acc.	1											
		Tent.	1											
	Sous-total	2												
	Total	37	39	69	72	62	49	19	30	31	13	19	17	



Armes et explosifs

			2000	2013	2014	2015	2016	2017	2018	2019	2020	2021	2022	2023
Détention illégale	Arme à feu	Acc.		9	12	12	7	10	25	28	13	8	11	12
	Arme blanche ou non à feu	Acc.		2	5	11	6	2	15	25	12	9	12	18
	Munition	Acc.		2	4		3	4	11	9	2	3	3	3
	Pièces/accessoires	Acc.							1					
	Non spécifié	Acc.	6											
	Sous-total		6	13	21	23	16	16	52	62	27	20	26	33
Port / transport illégal	Arme à feu	Acc.		2	8	2	1			4		1	1	2
	Arme blanche ou non à feu	Acc.		10	16	13	12	4	6	14	17	12	5	6
	Munition	Acc.			2	1				2				
	Pièces/accessoires	Acc.						1						
	Non spécifié	Acc.	6							1				
	Sous-total		6	12	26	16	13	5	6	21	17	13	6	8
Commerce illégal	Arme blanche ou non à feu	Acc.				1								1
	Sous-total					1								1
Explosifs		Acc.	1							1				
	Sous-total		1							1				
Autre	Documents	Acc.					1							
	Vente par correspondance/internet d'autre arme	Acc.						1						
	Mesures de sécurité	Acc.		1			1		1	3				1
	Stockage	Acc.							1					2
	Non spécifié	Acc.	4											
	Sous-total		4	1			2	1	2	3				3
	Total		17	26	47	40	31	22	60	87	44	33	32	45



Protection de la personne

			2000	2013	2014	2015	2016	2017	2018	2019	2020	2021	2022	2023
Discrimination	Racisme et xénophobie	Acc.	1	1	1	4	2	1		2	3	1	2	
	Fondée sur son orientation sexuelle (homophobie)	Acc.											1	
	Autre discrimination	Acc.		1		2					1	1		1
		Sous-total	1	2	1	6	2	1		2	4	2	3	1
Droits d'auteur		Acc.	1											
		Sous-total	1											
Protection de la vie privée		Acc.	1	1	1	2			2	2				1
		Sous-total	1	1	1	2			2	2				1
Caméras de surveillance		Acc.							1					
		Sous-total							1					
Droit à l'image		Acc.						1	2	6		2	1	2
		Sous-total						1	2	6		2	1	2
Protection des données personnelles		Acc.												1
		Sous-total												1
Autres		Acc.	2		1									
		Sous-total	2		1									
		Total	5	3	3	8	2	2	5	10	4	4	4	5



Manage

Infraction Lois spéciales

Hormones et dopage

		2000	2013	2014	2015	2016	2017	2018	2019	2020	2021	2022	2023
Détention	Acc.			1	1	2		2	1		1		
	Sous-total:			1	1	2		2	1		1		
	Total:			1	1	2		2	1		1		

Sécurité privée

		2000	2013	2014	2015	2016	2017	2018	2019	2020	2021	2022	2023
Entreprises de gardiennage / de sécurité	Acc.									1			
	Sous-total:									1			
	Total:									1			

Protection de la jeunesse

		2000	2013	2014	2015	2016	2017	2018	2019	2020	2021	2022	2023
Législation sur l'obligation scolaire	Acc.		1	5	2		1	2	1	2	1	1	
	Sous-total:		1	5	2		1	2	1	2	1	1	
Législation sur la protection de la jeunesse	Acc.	4	34	37	28	27	42	43	37	37	56	60	48
	Sous-total:	4	34	37	28	27	42	43	37	37	56	60	48
Non spécifié	Acc.	1		1	1								
	Sous-total:	1		1	1								
	Total:	5	35	43	31	27	43	45	38	39	57	61	48



Code pénal social

		2000	2013	2014	2015	2016	2017	2018	2019	2020	2021	2022	2023
Harcèlement au travail	Acc.			2			1	2	1	4	1		
	Sous-total:			2			1	2	1	4	1		
Rémunération et autres avantages patrimoniaux	Acc.									1			
	Sous-total:									1			
Travail illégal	Acc.	1	1		2				2				
	Sous-total:	1	1		2				2				
Fraude sociale aux cotisations (travail au noir)	Acc.		5	1	2	1	1	1	3	5	3	2	4
	Sous-total:		5	1	2	1	1	1	3	5	3	2	4
Documents sociaux	Acc.				1		1	1					
	Sous-total:				1		1	1					
Sécurité sociale	Acc.		1	1									
	Sous-total:		1	1									
Infr. contre foi publique en droit pénal social	Acc.			4	2		3				3		1
	Sous-total:			4	2		3				3		1
Escroquerie en droit pénal social	Acc.				2	2			2	2	4		2
	Tent.											1	
	Sous-total:				2	2			2	2	4	1	2
Autres	Acc.					2	1	1		2	1		1
	Sous-total:					2	1	1		2	1		1
	Total:	1	7	8	9	5	7	5	8	14	12	3	8

Ivresse et alcool

		2000	2013	2014	2015	2016	2017	2018	2019	2020	2021	2022	2023
Ivresse publique	Acc.	5	39	38	54	33	38	2					1
	Sous-total:	5	39	38	54	33	38	2					1
	Total:	5	39	38	54	33	38	2					1



Registre de population

		2000	2013	2014	2015	2016	2017	2018	2019	2020	2021	2022	2023
	Acc.	104	94	98	79	126	87	102	106	94	116	139	106
	Tent.	13											
	Sous-total:	117	94	98	79	126	87	102	106	94	116	139	106
	Total:	117	94	98	79	126	87	102	106	94	116	139	106

Carte d'identité

		2000	2013	2014	2015	2016	2017	2018	2019	2020	2021	2022	2023
Pas en possession	Acc.	2	1	1					1				
	Sous-total:	2	1	1					1				
Refus de présentation	Acc.	1	1	1									
	Sous-total:	1	1	1									
Non spécifié	Acc.			1									
	Sous-total:			1									
Autres	Acc.	1			3								1
	Sous-total:	1			3								1
	Total:	4	2	3	3				1				1

Santé publique

		2000	2013	2014	2015	2016	2017	2018	2019	2020	2021	2022	2023
Denrées alimentaires	Acc.						1		1	1	1	1	
	Sous-total:						1		1	1	1	1	
Refus ou négligence respect mesures	Acc.									55	171	6	
	Sous-total:									55	171	6	
Non spécifié	Acc.								1				
	Sous-total:								1				
Autres	Acc.	1								181	14		
	Sous-total:	1								181	14		
	Total:	1					1		2	237	186	7	



Travail

		2000	2013	2014	2015	2016	2017	2018	2019	2020	2021	2022	2023
Règlement général protection du travail	Acc.	1	1				1					1	
	Sous-total:	1	1				1					1	
Commerce ambulant	Acc.				1			1	3	1			
	Sous-total:				1		1	3	3	1			
Rémunération profession réglementée	Acc.	1											
	Sous-total:	1											
Fraude sociale aux cotisations (travail au noir)	Acc.	1	2	1	2	2	1	2	3	2	1	4	
	Sous-total:	1	2	1	2	2	1	2	3	2	1	4	
Travailleurs étrangers	Acc.				1								
	Sous-total:				1								
Repos hebdomadaire obligatoire	Acc.					2							
	Sous-total:					2							
Autres	Acc.	1							1				
	Sous-total:	1							1				
	Total:	4	3	1	3	3	4	3	7	3	1	5	

Protection des revenus publics

		2000	2013	2014	2015	2016	2017	2018	2019	2020	2021	2022	2023
Douane et accises	Acc.						1						
	Sous-total:						1						
Fraude sociale aux allocations	Acc.			1	2		1		1	1		2	
	Sous-total:			1	2		1		1	1		2	
Fraude fiscale - impôts sur le revenu	Acc.								1				
	Sous-total:								1				
Fraude autres revenus publics	Acc.	3											
	Sous-total:	3											
	Total:	3		1	2		2		2	1		2	



Législation économique

		2000	2013	2014	2015	2016	2017	2018	2019	2020	2021	2022	2023
Instruments financiers	Acc.	1											
	Sous-total:	1											
Autres	Acc.												1
	Sous-total:												1
	Total:	1											1

Pratiques commerciales

		2000	2013	2014	2015	2016	2017	2018	2019	2020	2021	2022	2023
Pratiques du marché et protection du consommateur	Acc.	1								1			
	Sous-total:	1								1			
Non spécifié	Acc.												1
	Sous-total:												1
Autres	Acc.				1	1	4		1				
	Sous-total:				1	1	4		1				
	Total:	1			1	1	4		1	1			1



Autres lois spéciales

		2000	2013	2014	2015	2016	2017	2018	2019	2020	2021	2022	2023
Transport	Acc.		1		1		1		1	1			
	Sous-total:		1		1		1		1	1			
Loteries et jeux de hasard	Acc.	2											
	Sous-total:	2											
Réquisition prestataire de service	Acc.				1								
	Sous-total:				1								
Incitation à certains crimes	Acc.								1				
	Sous-total:								1				
Infractions Loi police chemins de fer	Acc.			1	1	4	4			1		2	1
	Sous-total:			1	1	4	4			1		2	1
Autres	Acc.	5		1								1	
	Sous-total:	5		1								1	
	Total:	7	1	2	3	4	5		1	3		3	1

STATISTIQUES POLICIERES DE CRIMINALITE

LIEU DE PERPETRATION: COMMUNE

Manage

***ANNEXE III: DETAIL
FIGURES CRIMINELLES / PHENOMENES***



Manage

FC Vol moyen de transport

		2000	2013	2014	2015	2016	2017	2018	2019	2020	2021	2022	2023
Vol de voiture	Acc.	70	34	30	47	34	48	45	24	21	10	15	12
	Tent.	25	12	8	15	14	12	4	3	5	2	1	2
	Total	95	46	38	62	48	60	49	27	26	12	16	14
Vol de moto	Acc.	7	3	2	6	5		3	3	1	2		2
	Tent.			1	1	1							
	Total	7	3	3	7	6		3	3	1	2		2
Carjacking	Acc.	2	2	2	4		2		1		1	1	2
	Tent.					1	1						
	Total	2	2	2	4	1	3		1		1	1	2
Homejacking	Acc.				1	1		1	1				
	Tent.												
	Total				1	1		1	1				
Vol dans les garages	Acc.	11	2	2	2	1	2	2	1	1			1
	Tent.												
	Total	11	2	2	2	1	2	2	1	1			1
Vol de vélomoteur	Acc.	37	11	10	13	12	11	2	5	1	9	9	8
	Tent.	2		2	1	1			1				
	Total	39	11	12	14	13	11	2	6	1	9	9	8
Vol de vélo	Acc.	23	7	10	12	19	9	18	7	10	6	4	4
	Tent.							1			2		
	Total	23	7	10	12	19	9	19	7	10	8	4	4



FC Cambriolage

		2000	2013	2014	2015	2016	2017	2018	2019	2020	2021	2022	2023
Cambriolage dans habitation	Acc.	189	137	161	180	132	132	80	69	53	40	33	41
	Tent.	76	105	85	142	78	78	62	56	27	42	29	28
	Total	265	242	246	322	210	210	142	125	80	82	62	69
Cambriolage ds entreprise ou commerce	Acc.	51	27	33	29	30	30	17	10	9	6	5	3
	Tent.	17	13	11	12	38	17	10	5	4	1	7	
	Total	68	40	44	41	68	47	27	15	13	7	12	3
Cambriolage ds service public ou bâtiment administ	Acc.	16	4	8	9	19	10	7	7	5	1		1
	Tent.	8	3	6	8	27	8	4	1	2	2	1	1
	Total	24	7	14	17	46	18	11	8	7	3	1	2
Cambriolage dans bâtiment (total)	Acc.	249	168	202	218	181	171	104	86	67	47	38	45
	Tent.	99	121	102	162	143	103	76	62	33	45	37	29
	Total	348	289	304	380	324	274	180	148	100	92	75	74

FC Vol autre

		2000	2013	2014	2015	2016	2017	2018	2019	2020	2021	2022	2023
Vol à main armée	Acc.	13	7	11	13	6	11	4	8	5	2	3	9
	Tent.	3	3	2		3	2	2	1	2		1	
	Total	16	10	13	13	9	13	6	9	7	2	4	9
Vol avec violence sans arme	Acc.	29	14	19	29	20	24	18	14	11	10	11	13
	Tent.	6	5	1	5	5	2	3	3	1	4		2
	Total	35	19	20	34	25	26	21	17	12	14	11	15
Vol dans ou sur un véhicule	Acc.	170	138	174	156	134	121	126	94	54	68	58	32
	Tent.	28	21	21	30	17	14	18	14	9	6	8	5
	Total	198	159	195	186	151	135	144	108	63	74	66	37
Vol d'armes et explosifs	Acc.	8	6	6	7	8	4	6	1		2	1	2
	Total	8	6	6	7	8	4	6	1		2	1	2



FC Vol autre

		2000	2013	2014	2015	2016	2017	2018	2019	2020	2021	2022	2023
Arrachage de sac à main	Acc.	4		1		2	2	2		1	1		
	Tent.	1			1								
	Total	5		1	1	2	2	2		1	1		
Vol à l'arraché	Acc.	9	4	5	8	7	6	9	5	3	2	2	5
	Tent.	1			1			2			1		1
	Total	10	4	5	9	7	6	11	5	3	3	2	6
Vol à la tire	Acc.	5	11	10	14	17	4	10	17	6	8	5	4
	Tent.												
	Total	5	11	10	14	17	4	10	17	6	8	5	4
Vol à l'étalage	Acc.	2	1	5	10	5	9	7	4	5	9	3	8
	Tent.					1							1
	Total	2	1	5	10	6	9	7	4	5	9	3	9
Vol par ruse	Acc.	18	33	28	22	15	17	9	13	9	10	7	6
	Tent.	8	4	1	3	1		2	1	1		1	
	Total	26	37	29	25	16	17	11	14	10	10	8	6
Vol de métaux	Acc.		16	13	7	10	6	6	3	1	3	1	
	Tent.		4	1	1								
	Total		20	14	8	10	6	6	3	1	3	1	
Vol sur les chantiers	Acc.	10	16	20	8	7	11	10	3	2	2	11	2
	Tent.	3	2	1	1	1	2	2		1			
	Total	13	18	21	9	8	13	12	3	3	2	11	2
Home-invasion	Tent.							1					
	Total							1					
Vol d'animaux	Acc.	1	2	9	1	2	2	7		1	2		
	Tent.	1											
	Total	2	2	9	1	2	2	7		1	2		
Vol de cargaison	Acc.			1						1			
	Total			1						1			



Criminalité ICT

		2000	2013	2014	2015	2016	2017	2018	2019	2020	2021	2022	2023
Fraude de cartes de paiements	Acc.	2	46	58	47	76	55	50	54	35	41	35	40
	Tent.		2	2	5	1	2	3	4	1		1	
	Total	2	48	60	52	77	57	53	58	36	41	36	40
Phishing	Acc.				1		1			1	1	1	1
	Tent.												
	Total				1		1			1	1	1	1
Ransomware	Acc.							1					
	Tent.												
	Total							1					
Shouldersurfing	Acc.		14	3	2	1	13	14	10	10	4	3	
	Tent.						1	2	2				
	Total		14	3	2	1	14	16	12	10	4	3	
Skimming	Acc.		1			3		1	1				
	Tent.												
	Total		1			3		1	1				

FC Autre

		2000	2013	2014	2015	2016	2017	2018	2019	2020	2021	2022	2023
Violence contre les métiers d'intérêt général	Acc.	2	3	6	2	4	6	3	5	7	8	2	9
	Tent.												
	Total	2	3	6	2	4	6	3	5	7	8	2	9
Viol collectif	Acc.								2	1			1
	Tent.		1										
	Total		1						2	1			1
Graffiti	Acc.	1	10	8	4	5	7	3	4	1	2	1	2
	Tent.												
	Total	1	10	8	4	5	7	3	4	1	2	1	2
Dégradation de voiture	Acc.	28	136	131	111	127	117	83	90	58	80	79	65
	Tent.						1	1	2		1		1
	Total	28	136	131	111	127	118	84	92	58	81	79	66
Rixe au couteau	Acc.			2	2	2	1	1				2	1
	Tent.		2	1			1	1	1			1	
	Total		2	3	2	2	2	2	1			3	1



PH Violence intrafamiliale (VIF)

		2000	2013	2014	2015	2016	2017	2018	2019	2020	2021	2022	2023
VIF: physique, dans le couple	Acc.	15	63	82	44	43	60	77	54	64	74	80	51
	Tent.						1						
	Total	15	63	82	44	43	61	77	54	64	74	80	51
VIF: physique, envers des descendants	Acc.		10	7	4	11	9	6	13	13	8	20	11
	Tent.												
	Total		10	7	4	11	9	6	13	13	8	20	11
VIF: physique, envers d'autres membres	Acc.	31	11	10	14	16	16	12	13	15	10	16	17
	Tent.						1						
	Total	31	11	10	14	16	17	12	13	15	10	16	17
VIF: sexuelle, dans le couple	Acc.							1		2	2		
	Tent.											1	
	Total							1		2	2	1	
VIF: sexuelle, envers des descendants	Acc.	1	6		3	1	1	4	3	2	3	1	
	Tent.										1		
	Total	1	6		3	1	1	4	3	2	4	1	
VIF: sexuelle, envers d'autres membres	Acc.							1	2				
	Tent.												
	Total							1	2				
VIF: psychique, dans le couple	Acc.	29	65	82	57	53	52	51	77	52	45	55	60
	Tent.	1											
	Total	30	65	82	57	53	52	51	77	52	45	55	60
VIF: psychique, envers des descendants	Acc.				1	2	2	1	1	3	1	2	1
	Tent.												
	Total				1	2	2	1	1	3	1	2	1
VIF: psychique, envers d'autres membres	Acc.		4	3	1	1	4		4	4	1	1	4
	Tent.												
	Total		4	3	1	1	4		4	4	1	1	4
VIF: économique, dans le couple	Acc.		4	4	1	4	5	4	6	5	6	3	2
	Tent.		1					1					
	Total		5	4	1	4	5	5	6	5	6	3	2



PH Violence intrafamiliale (VIF)

	2000	2013	2014	2015	2016	2017	2018	2019	2020	2021	2022	2023
VIF: économique, envers des descendants Acc.				1			1		1	1		1
Total				1			1		1	1		1
VIF: économique, envers d'autres membres Acc.	19	10	8	8	11	10	8	5	7	2	4	6
Total	19	10	8	8	11	10	8	5	7	2	4	6

PH Hormones et dopage

	2000	2013	2014	2015	2016	2017	2018	2019	2020	2021	2022	2023
Dopage humain Acc.			1	1	2		2	1		1		
Total			1	1	2		2	1		1		

PH Drogues

	2000	2013	2014	2015	2016	2017	2018	2019	2020	2021	2022	2023
Vente de cocaïne Acc.		3	1	1	3	4	6	12	3	5	3	1
Total		3	1	1	3	4	6	12	3	5	3	1
Vente de drogues synthétiques Acc.								2				1
Total								2				1
Production de cannabis (culture) Acc.		2	1		1	1	1	1			3	
Total		2	1		1	1	1	1			3	
Vente de cannabis en grande quantité Acc.					1						1	
Total					1						1	
Vente-traffic d'héroïne Acc.		3	1		1	1	2	1	1			
Total		3	1		1	1	2	1	1			

PH Trafic d'armes

	2000	2013	2014	2015	2016	2017	2018	2019	2020	2021	2022	2023
Commerce et production d'arme à feu et mun. Acc.												1
Total												1
Commerce et production d'arme non à feu Acc.				1		1						
Total				1		1						



PH Traite des êtres humains

		2000	2013	2014	2015	2016	2017	2018	2019	2020	2021	2022	2023
TEH - exploitation économique	Acc.				1								1
	Total				1								1
TEH - exploitation sexuelle	Acc.		1						2	2		1	
	Total		1						2	2		1	

PH Violence dans l'espace public

		2000	2013	2014	2015	2016	2017	2018	2019	2020	2021	2022	2023
Violence physique (transport public)	Acc.	5	1	3	1	1	1	1	1	1	1		2
	Total	5	1	3	1	1	1	1	1	1	1		2
Violence physique (voie publique)	Acc.	61	75	75	76	72	82	72	64	56	68	72	77
	Tent.	1		3	2		1	1			2	2	2
	Total	62	75	78	78	72	83	73	64	56	70	74	79
Violence physique (autre endroit public)	Acc.	6	4	3	1	3	4			4	3	3	6
	Tent.									1			
	Total	6	4	3	1	3	4			5	3	3	6
Violence physique (endroit accessible au public)	Acc.	18	14	13	10	10	13	13	9	4	9	9	10
	Tent.			1	1		1	2				1	
	Total	18	14	14	11	10	14	15	9	4	9	10	10
Violence sexuelle (transport public)	Acc.			1									
	Total			1									
Violence sexuelle (voie publique)	Acc.	6	5	4	3	2	1	2	8	4		3	2
	Tent.	1	1									1	1
	Total	7	6	4	3	2	1	2	8	4		4	3
Violence sexuelle (autre endroit public)	Acc.	1		1					1		2		
	Tent.							1					
	Total	1		1				1	1		2		
Violence sexuelle (endroit accessible au public)	Acc.	2	3	1	2			2	2	2	1	5	3
	Total	2	3	1	2			2	2	2	1	5	3



PH Violence dans l'espace public

		2000	2013	2014	2015	2016	2017	2018	2019	2020	2021	2022	2023
Violence psychique (transport public)	Acc.	3	2	2	1	2	4			1	3	2	1
	Total	3	2	2	1	2	4			1	3	2	1
Violence psychique (voie publique)	Acc.	54	57	53	50	41	40	38	42	45	57	57	65
	Tent.								1				
Total	Total	54	57	53	50	41	40	38	43	45	57	57	65
Violence psychique (autre endroit public)	Acc.	6	8	3	7	5	11	5	8	13	9	5	15
	Total	6	8	3	7	5	11	5	8	13	9	5	15
Violence psychique (endroit accessible au public)	Acc.	21	11	9	5	8	8	5	6	5	5	14	7
	Total	21	11	9	5	8	8	5	6	5	5	14	7
Vol à main armée (transport public)	Acc.	2						1					
	Total	2						1					
Vol à main armée (voie publique)	Acc.	5	1	2	9	2	5	2	3				1
	Tent.		1				1						
Total	Total	5	2	2	9	2	6	2	3				1
Vol à main armée (endroit accessible au public)	Acc.	5	5	6	3	2	5	1	4	5	2	1	6
	Tent.	2	1			2	1	1		1		1	
Total	Total	7	6	6	3	4	6	2	4	6	2	2	6
Vol avec violence sans arme (transport public)	Acc.	2			1		2	2				1	
	Tent.		1										
Total	Total	2	1		1		2	2				1	
Vol avec violence sans arme (voie publique)	Acc.	21	6	13	15	10	13	11	8	4	4	5	10
	Tent.	2		1	2	1	1	1	2		2		2
Total	Total	23	6	14	17	11	14	12	10	4	6	5	12
Vol avec violence sans arme (autre endroit public)	Acc.	1	1		2	1				1			
	Tent.	1											
Total	Total	2	1		2	1				1			



PH Violence dans l'espace public

		2000	2013	2014	2015	2016	2017	2018	2019	2020	2021	2022	2023
Vol avec violence sans arme (endr. acces. au pub.)	Acc.	1	3	2	4	1	3	1	2	1	2	2	1
	Tent.	1	2		1	2	1						
	Total	2	5	2	5	3	4	1	2	1	2	2	1

PH Autre

		2000	2013	2014	2015	2016	2017	2018	2019	2020	2021	2022	2023
Faux policiers	Acc.	1	3			1	2	1	2	1		1	
	Tent.		1			1		1	1			1	
	Total	1	4			2	2	2	3	1		2	

Terrorisme, extrémisme et radicalisme	Acc.				1	1	2						
	Total				1	1	2						

Cyberharcèlement	Acc.	5	29	43	57	44	35	44	35	36	48	54	57
	Total	5	29	43	57	44	35	44	35	36	48	54	57

Fraude à l'identité	Acc.	6	15	10	7	10	21	18	12	20	29	26	23
	Tent.			1		2				1			
	Total	6	15	11	7	12	21	18	12	21	29	26	23

STATISTIQUES POLICIERES DE CRIMINALITE

LIEU DE PERPETRATION: COMMUNE

Manage

***ANNEXE IV: FAITS ENREGISTRES
NON CRIMINELS***



Manage

Faits non criminels

Maladies / Décès / Disparition

	2000	2013	2014	2015	2016	2017	2018	2019	2020	2021	2022	2023
Suicide	13	8	14	4	9	15	11	12	8	13	13	11
Personne malade	3	2	6	6	5	2	7	9	9	8	10	19
Décès suspect	1		2	2		2	1	5	2	2	2	
Décès naturel	3	2	3	4	3	2	1	1	3			1
Disparition (personne disparue)	29	22	20	30	41	36	31	33	14	42	62	47
Accident (sauf roulage)		3	1	1					3	2	2	1
Autres		1										1
Total	49	38	46	47	58	57	51	60	39	67	89	80

Appels

	2000	2013	2014	2015	2016	2017	2018	2019	2020	2021	2022	2023
Alarme	1	1										
Appels	3	2		2	1			1				2
Total	4	3		2	1			1				2

Problèmes sociaux

	2000	2013	2014	2015	2016	2017	2018	2019	2020	2021	2022	2023
Différends familiaux	27	15	9	20	4	6	7	10	29	32	29	27
Différend (pas de coups)	16	17	21	25	14	16	14	13	17	22	40	36
Affaire civile	7	4	5	7	3	3	3	5	1	2	6	2
Protection de la jeunesse	51	9	18	19	11	13	32	16	6	19	14	23
Autres	9	4	5	8	5	6	3	7	2	3	2	4
Total	110	49	58	79	37	44	59	51	55	78	91	92



Catastrophes

	2000	2013	2014	2015	2016	2017	2018	2019	2020	2021	2022	2023
Fuite de gaz						1				1		
Problèmes causés par l'eau							1					
Total						1	1			1		

Ordre public

	2000	2013	2014	2015	2016	2017	2018	2019	2020	2021	2022	2023
Troubles					3	2						1
Autres	1											
Total	1				3	2						1

Agissements suspects

	2000	2013	2014	2015	2016	2017	2018	2019	2020	2021	2022	2023
	17	19	22	13	10	11	14	11	18	10	6	6
Total	17	19	22	13	10	11	14	11	18	10	6	6

Objets trouvés

	2000	2013	2014	2015	2016	2017	2018	2019	2020	2021	2022	2023
		3	1	2	5	2	4	9	3	4		5
Total		3	1	2	5	2	4	9	3	4		5

Objets perdus

	2000	2013	2014	2015	2016	2017	2018	2019	2020	2021	2022	2023
	89	478	494	410	411	432	416	396	306	346	346	368
Total	89	478	494	410	411	432	416	396	306	346	346	368



Autres non-infractions

	2000	2013	2014	2015	2016	2017	2018	2019	2020	2021	2022	2023
Ordonnance de capture				1				1			1	
Réhabilitation	1				1							
Non-respect des conditions		2	11	6	5	3	6	3	3	3	2	7
Procès-verbal d'information	5	26	27	29	25	25	17	25	19	25	35	24
Notification		30	59	65	41	63	56	52	38	43	56	25
Dégradation involontaire câbles (non-télécom)										1		
Comportement lié à une radicalisation violente						1						
Demande signalement surveillance électronique								1			3	9
Fonction de contrôle armes	1	1					1	4	6	8	5	14
Non spécifié											1	
Autres non infractions	14											
Total	21	59	97	101	72	92	80	86	66	80	103	79