

STATISTIQUES POLICIERES DE CRIMINALITE

LIEU DE PERPETRATION: COMMUNE

Lobbes

2000 - 2023

Police fédérale - DGRIDRIIBIPOL

STATISTIQUES POLICIERES DE CRIMINALITE

LIEU DE PERPETRATION: COMMUNE

Lobbes

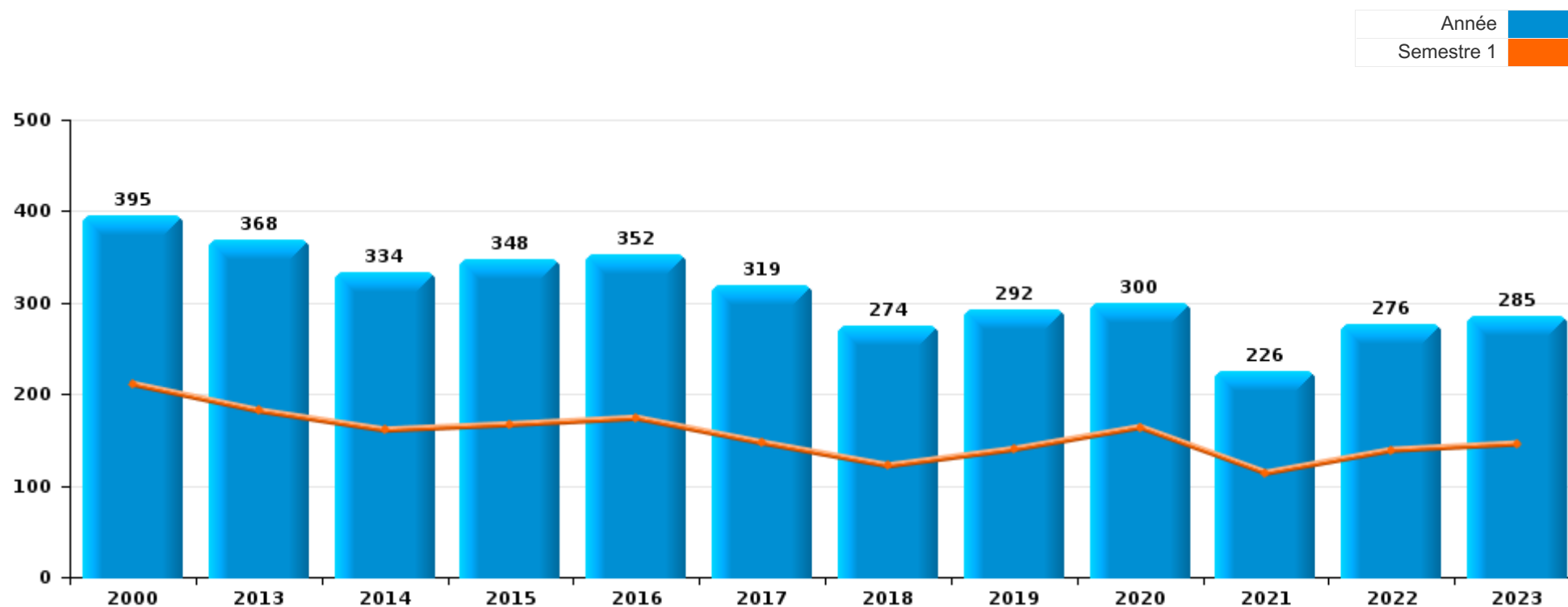
PARTIE I : INFRACTIONS JUDICIAIRES

CRIMINALITE ENREGISTREE COMMISE AU NIVEAU DE LA COMMUNE



Lobbes

	2000	2013	2014	2015	2016	2017	2018	2019	2020	2021	2022	2023
Nombre total des délits	395	368	334	348	352	319	274	292	300	226	276	285





Lobbes

	2000	2013	2014	2015	2016	2017	2018	2019	2020	2021	2022	2023
Vol et extorsion	199	200	138	170	158	155	147	112	110	80	92	92
Dégradation de la propriété	45	39	59	33	24	20	20	33	33	16	27	30
Infr. contre l'intégrité physique	37	30	34	36	43	29	30	21	22	25	20	38
Fraude	31	9	15	19	12	18	9	13	26	16	28	34
Infr. contre la sécurité publique	20	7	19	14	14	12	14	18	15	10	14	18
Infr. contre autres valeurs morales et sentiments	1	21	17	15	20	11	11	13	15	14	12	10
Criminalité informatique		1	8	8	18	5	8	21	8	11	15	19
Registre de population	2	3	8	7	13	6	10	10	3	3	6	3
Infr. contre la foi publique	13	4	4	7	3	6	3	4	3	3	9	3
Armes et explosifs	2	11	5	11	1	5		6	5	7	4	4
Drogues	5	3	5	3	8	3	1	8	5	8	8	3
Infr. contre la famille	9	2	5	6	5	10	7		3	3	7	
Infr. contre les moeurs	2	5	1	3	4	7	3	4	6	4	6	6
Environnement	6	9	2		8	3	1	7	3	3	3	4
Santé publique									36	9		
Protection de la jeunesse	1	3	2	4	3	7	3	3	2	2	3	6
Code pénal social		4	3		2	5	4	5	1	2	3	5
Infr. contre l'autorité publique	2	3	4	3	4	3	1	2	1	2	3	3
Infr. relative au statut juridique de l'enfant	1	2	1	1	4	4	2	4	1	2	2	4
Ivresse et alcool	4	3		5	5	5						
Autres lois spéciales	9	1	1			2				1	3	
Législation sur les étrangers	1	1		1		1		3	1	2	3	2
Contravention Code pénal	2	6	1									
Protection des revenus publics					1					2	5	
Protection de la personne	1	1			1	1		1			1	1
Travail	1		1	1	1			3				
Infr. contre la liberté individuelle	1			1		1						
Pratiques commerciales								1	1			
Carte d'identité											1	
Exercice illégal de l'autorité publique										1		
Provocation crime ou délits											1	
Traite des êtres humains			1									
Sous-total	395	368	334	348	352	319	274	292	300	226	276	285
Contravention règlement policier local			1		4	1	1			3	7	6
Sous-total			1		4	1	1			3	7	6
Total	395	368	335	348	356	320	275	292	300	229	283	291

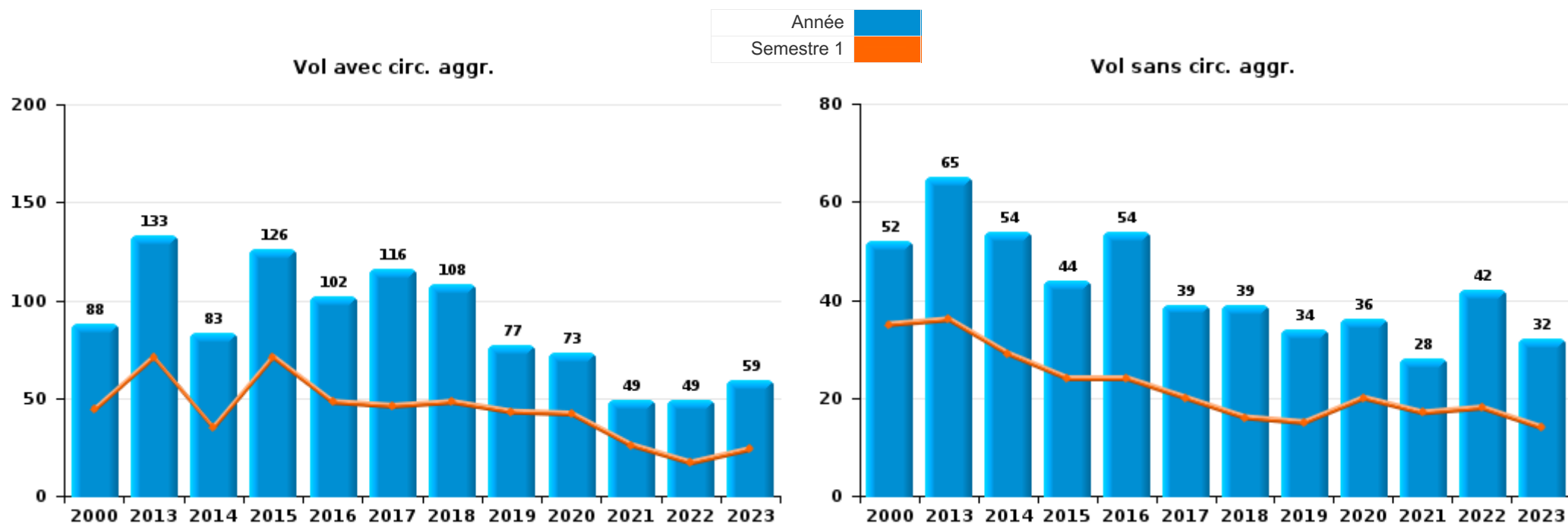
FPF/DGR/DR1/BIPOL - Statistiques policières de criminalité (date de clôture: 19/04/2024)
 Les données pour les années 2001 jusqu'à 2012 ne sont plus publiées mais restent disponibles sur demande auprès du service BIPOL.



I.1. Catégorie des infractions : Vol et extorsion (top 5 des infractions au niveau national 2023)

Lobbès

	2000	2013	2014	2015	2016	2017	2018	2019	2020	2021	2022	2023
Vol avec circ. agr.	88	133	83	126	102	116	108	77	73	49	49	59
Vol sans circ. agr.	52	65	54	44	54	39	39	34	36	28	42	32
Vol non spécifié	58	1			1					1		
Extorsion	1	1	1		1			1	1	2	1	1
Total	199	200	138	170	158	155	147	112	110	80	92	92

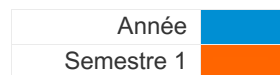




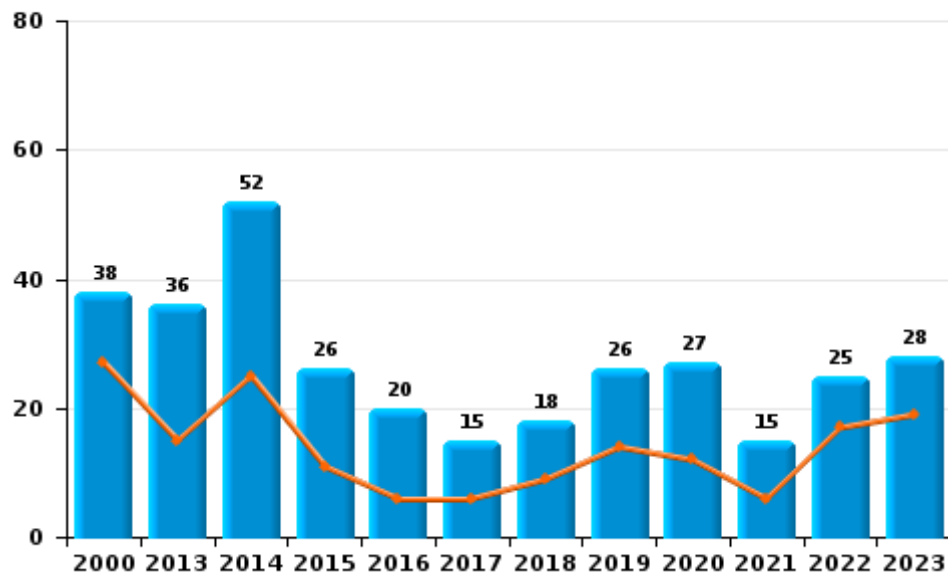
I.2. Catégorie des infractions : Dégradation de la propriété (top 5 des infractions au niveau national 2023)

Lobbès

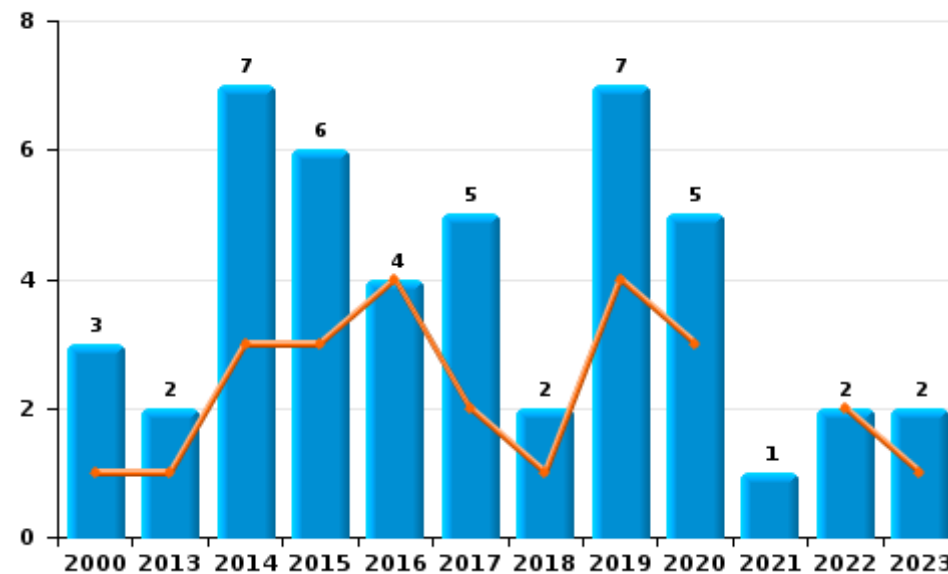
	2000	2013	2014	2015	2016	2017	2018	2019	2020	2021	2022	2023
Vandalisme	38	36	52	26	20	15	18	26	27	15	25	28
Incendie involontaire	2	1	2	3	2	3	1	4	3		1	2
Incendie volontaire	1	1	5	3	2	2	1	3	2	1	1	
Destruction, dénaturation, dégradation	4	1		1					1			
Total	45	39	59	33	24	20	20	33	33	16	27	30



Vandalisme



Incendie

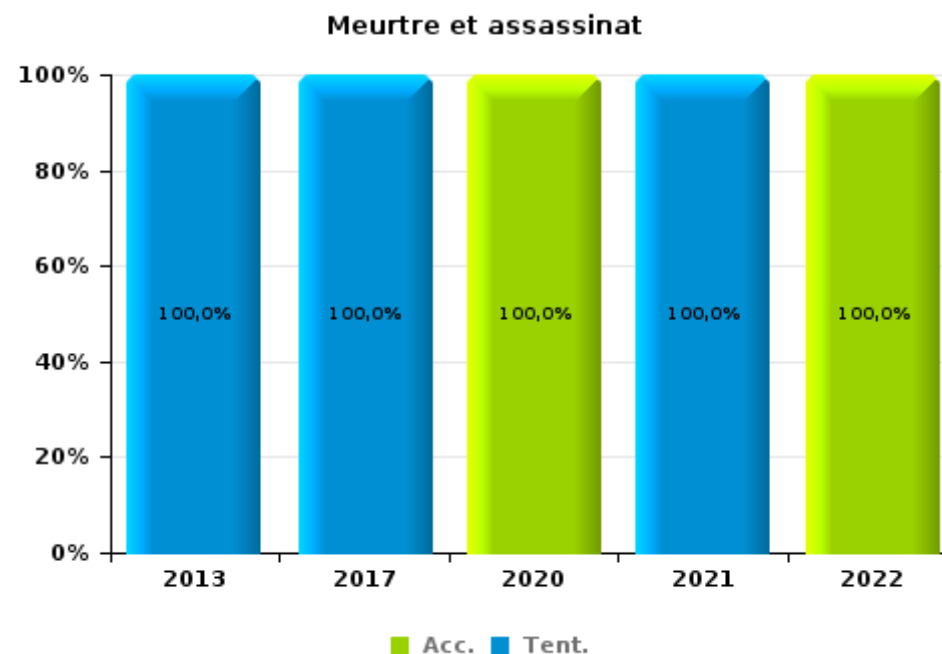
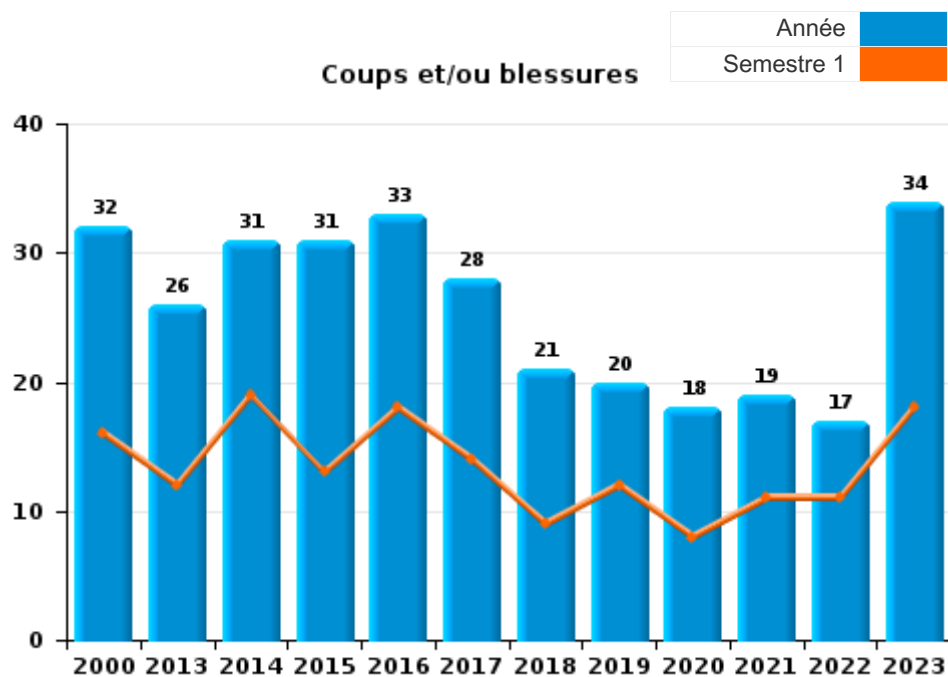




I.3. Catégorie des infractions : Infr. contre l'intégrité physique (top 5 des infractions au niveau national 2023)

Lobbes

	2000	2013	2014	2015	2016	2017	2018	2019	2020	2021	2022	2023
Coups et/ou blessures	32	26	31	31	33	28	21	20	18	19	17	34
Autres	5	3	3	5	10		9	1	3	5	2	4
Meurtre et assassinat		1				1			1	1	1	
Total	37	30	34	36	43	29	30	21	22	25	20	38





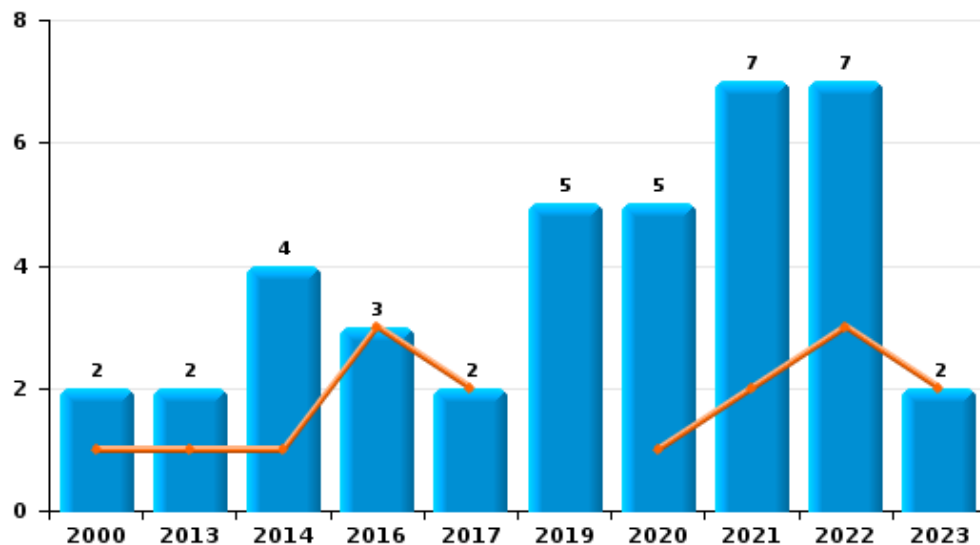
I.4. Catégorie des infractions : Drogues (top 5 des infractions au niveau national 2023)

Lobbès

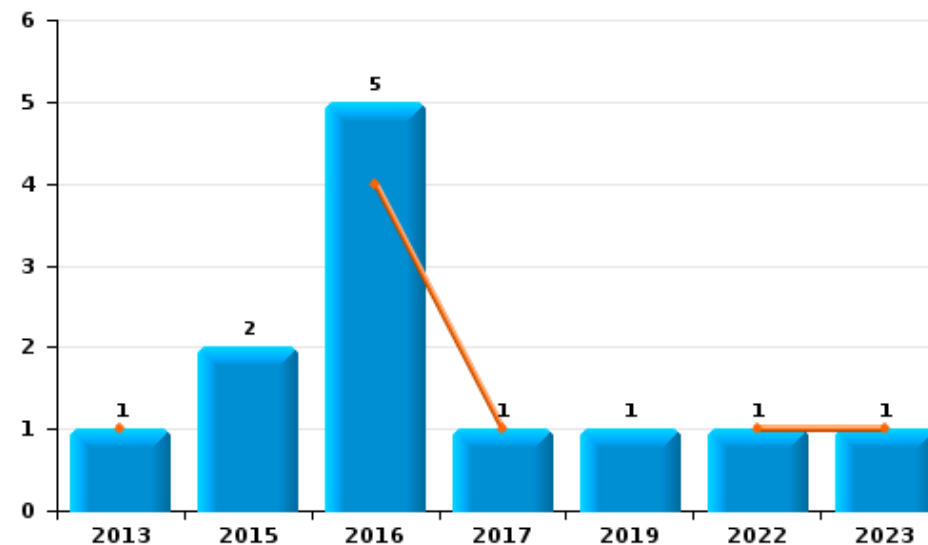
	2000	2013	2014	2015	2016	2017	2018	2019	2020	2021	2022	2023
Détention	2	2	4		3	2		5	5	7	7	2
Commerce		1		2	5	1		1			1	1
Autres			1				1	1				
Fabrication				1				1		1		
Usage	2											
Importation et exportation	1											
Total	5	3	5	3	8	3	1	8	5	8	8	3



Détention



Commerce





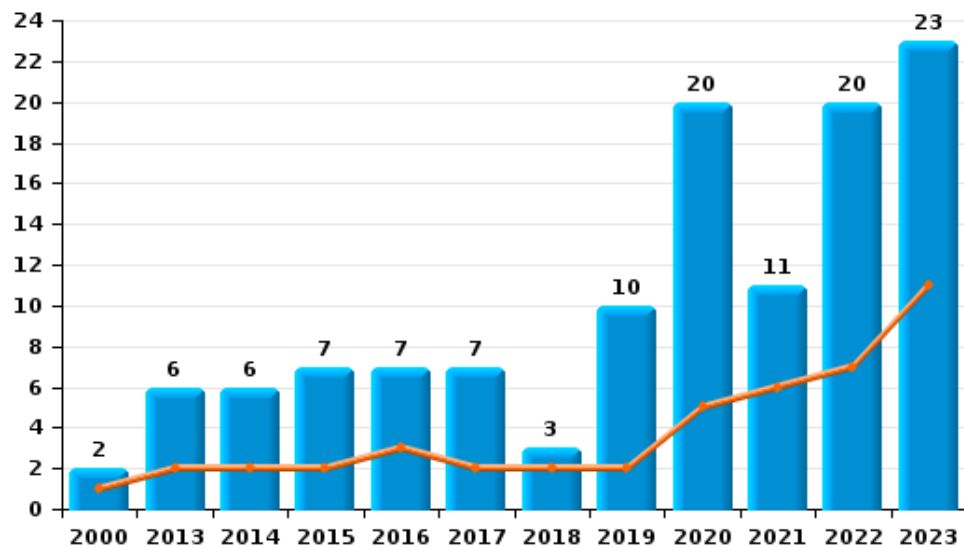
I.5. Catégorie des infractions : Fraude (top 5 des infractions au niveau national 2023)

Lobbes

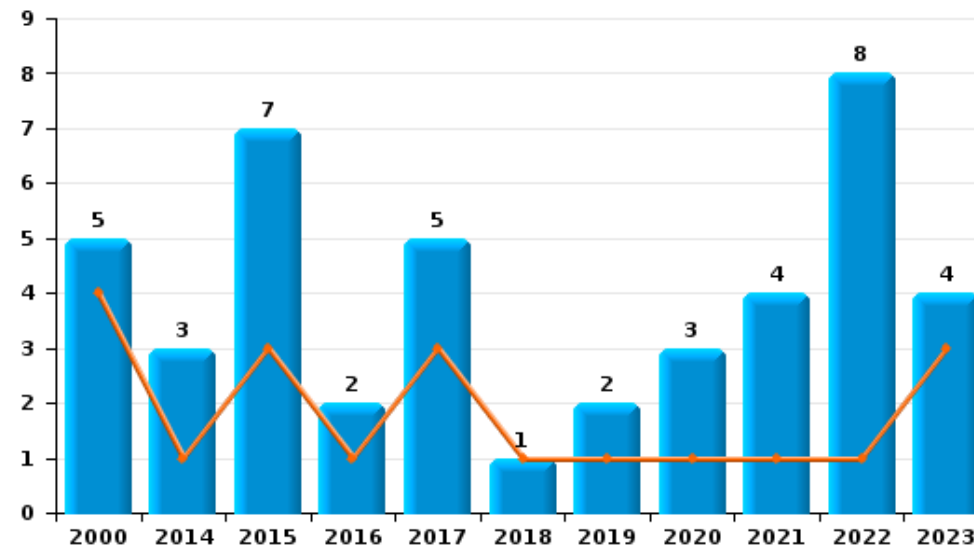
	2000	2013	2014	2015	2016	2017	2018	2019	2020	2021	2022	2023
Escoquerie	2	6	6	7	7	7	3	10	20	11	20	23
Abus de confiance et infr. apparentées	5		3	7	2	5	1	2	3	4	8	4
Détournement et destruction frauduleuse	16	2		3	1		1		1			
Recel	4		1		1	5	3			1		2
Fraudes: Autres	4		3	1			1		1			5
Grivèlerie		1	1			1		1	1			
Infr. liées à l'insolvabilité			1	1	1							
Total	31	9	15	19	12	18	9	13	26	16	28	34



Escoquerie



Abus de confiance et infr. apparentées



STATISTIQUES POLICIERES DE CRIMINALITE

LIEU DE PERPETRATION: COMMUNE

Lobbes

PARTIE II : FIGURES CRIMINELLES / PHENOMENES



Lobbes

FC Vol moyen de transport

	2000	2013	2014	2015	2016	2017	2018	2019	2020	2021	2022	2023
Vol de voiture	23	6	8	8	7	15	10	9	5	3	2	3
Vol de moto		2	1	2				1				
Carjacking		2						3	1			
Vol dans les garages		2	2	1			1	2				
Vol de vélomoteur	6						1		2		1	1
Vol de vélo		1	2	7	1	1	3	6	2	2	7	4

FC Cambriolage

	2000	2013	2014	2015	2016	2017	2018	2019	2020	2021	2022	2023
Cambriolage dans habitation	58	71	38	61	44	69	48	37	41	28	22	31
Cambriolage ds entreprise ou commerce	14	15	6	16	10	7	7	3	3	2	4	2
Cambriolage ds service public ou bâtiment administ	3	8	3	9	5	4	6	6		1	2	
Vol au bélier	1											
Cambriolage dans bâtiment (total)	74	94	47	86	59	80	61	45	44	31	28	33



FC Vol autre

	2000	2013	2014	2015	2016	2017	2018	2019	2020	2021	2022	2023
Vol à main armée	4	5	2	4	2	2		4		2		3
Vol avec violence sans arme	2	3	4	2	2		2	4	6	2	5	1
Vol dans ou sur un véhicule	45	33	27	35	33	24	18	17	16	7	13	9
Vol d'armes et explosifs		2	1		2	5	4	1		2		2
Arrachage de sac à main			1					1				
Vol à l'arraché		1	1	1				2				
Vol à la tire				1	1	3			1	1		1
Vol à l'étalage		5	1		2	1	3	1	3	4	4	
Vol par ruse	4	4	3	3	2	1	1		1	2	2	5
Vol de métaux		7	3	4	3	1	3	1	3	3	8	10
Vol sur les chantiers	3	4	3	1		3	1	3	4	6	1	2
Home-invasion						1						
Vol d'animaux	3	1	1	3		1	1				1	1

Criminalité ICT

	2000	2013	2014	2015	2016	2017	2018	2019	2020	2021	2022	2023
Fraude de cartes de paiements	1		4	2	5	2	1	4	4	2	3	3
Phishing					4	1		2		2	1	2
Shouldersurfing					2							
Skimming			4						1			

FC Autre

	2000	2013	2014	2015	2016	2017	2018	2019	2020	2021	2022	2023
Violence contre les métiers d'intérêt général			2		4		1					2
Graffiti									1		2	1
Dégradation de voiture	6	20	33	15	14	8	11	10	13	9	10	12
Rixe au couteau						1				1		



PH Violence intrafamiliale (VIF)

	2000	2013	2014	2015	2016	2017	2018	2019	2020	2021	2022	2023
VIF: physique, dans le couple		9	11	12	10	11	4	3	5	7	6	17
VIF: physique, envers des descendants	1	1	1	1		2	1	3	1	2	1	1
VIF: physique, envers d'autres membres	9	4	6	2	1			3	2	1		3
VIF: sexuelle, dans le couple						1						
VIF: sexuelle, envers des descendants		1							1	1	2	
VIF: sexuelle, envers d'autres membres		1										
VIF: psychique, dans le couple	9	6	8	10	10	12	11	7	4	5	10	4
VIF: psychique, envers des descendants					2		1		1			1
VIF: psychique, envers d'autres membres			2		1				1			1
VIF: économique, dans le couple		1	2	1	2				2		1	1
VIF: économique, envers des descendants	1								1			
VIF: économique, envers d'autres membres	1	1	1	1		3			5	2		

PH Drogues

	2000	2013	2014	2015	2016	2017	2018	2019	2020	2021	2022	2023
Vente de drogues synthétiques					1			1				
Production de cannabis (culture)				1				1				

PH Trafic d'armes

	2000	2013	2014	2015	2016	2017	2018	2019	2020	2021	2022	2023
Commerce et production d'arme à feu et mun.		1		1								

PH Traite des êtres humains

	2000	2013	2014	2015	2016	2017	2018	2019	2020	2021	2022	2023
TEH - exploitation économique			1									



PH Violence dans l'espace public

	2000	2013	2014	2015	2016	2017	2018	2019	2020	2021	2022	2023
Violence physique (transport public)						1						
Violence physique (voie publique)	12	10	11	11	11	10	7	5	3	5	7	10
Violence physique (autre endroit public)	1										1	
Violence physique (endroit accessible au public)	8	3	6	2	5	2	2	5	8	1	2	5
Violence sexuelle (transport public)							2					
Violence sexuelle (voie publique)	1		1			1						1
Violence sexuelle (autre endroit public)						1						
Violence sexuelle (endroit accessible au public)				1		1				1	1	
Violence psychique (transport public)				1		1					1	1
Violence psychique (voie publique)	4	8	4	8	5	8	4	8	6	4	8	9
Violence psychique (autre endroit public)	1		2		1					1		
Violence psychique (endroit accessible au public)	6		2	2	1	2	1	4	3	3	3	8
Vol à main armée (voie publique)	1	3										
Vol à main armée (autre endroit public)												1
Vol à main armée (endroit accessible au public)	3	2		1	2	1		3		1		1
Vol avec violence sans arme (transport public)								1				
Vol avec violence sans arme (voie publique)		2	3	1			1	1	1	1		
Vol avec violence sans arme (endr. acces. au pub.)		1						1	3		2	

PH Autre

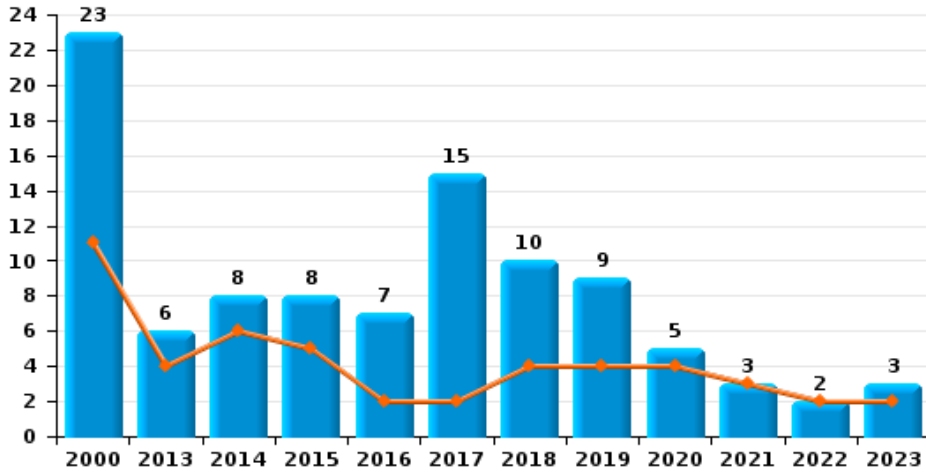
	2000	2013	2014	2015	2016	2017	2018	2019	2020	2021	2022	2023
Faux policiers			1	1	1	1						
Terrorisme, extrémisme et radicalisme			1									
Cyberharcèlement		5	9	3	10	3	9	3	5	3	3	1
Fraude à l'identité		4	1	3	2	3	1	4	6	2	3	4



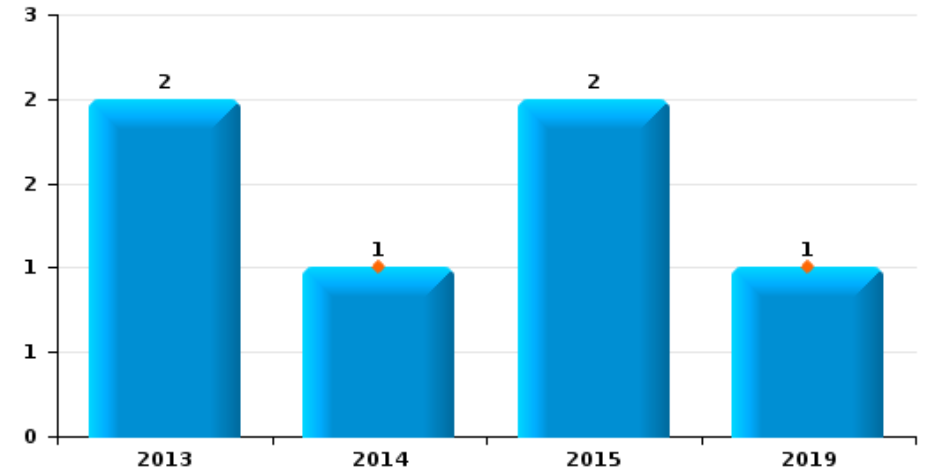
Lobbès

Année	■
Semestre 1	■

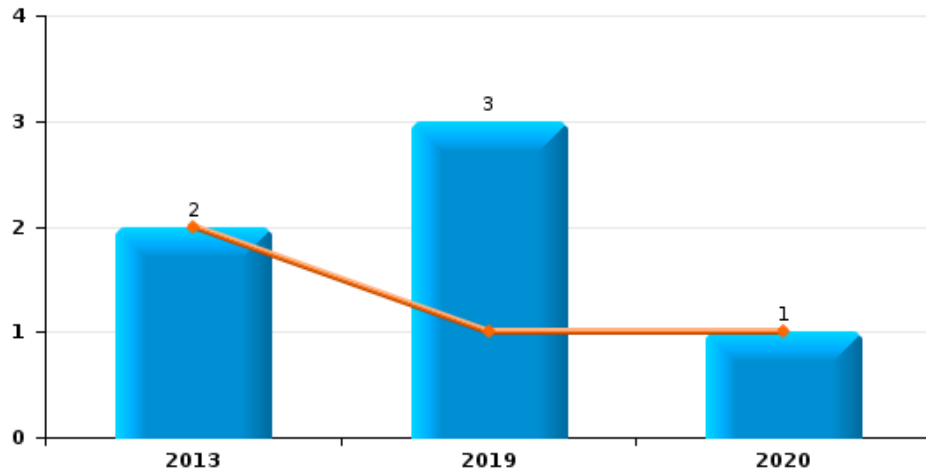
Vol de voiture



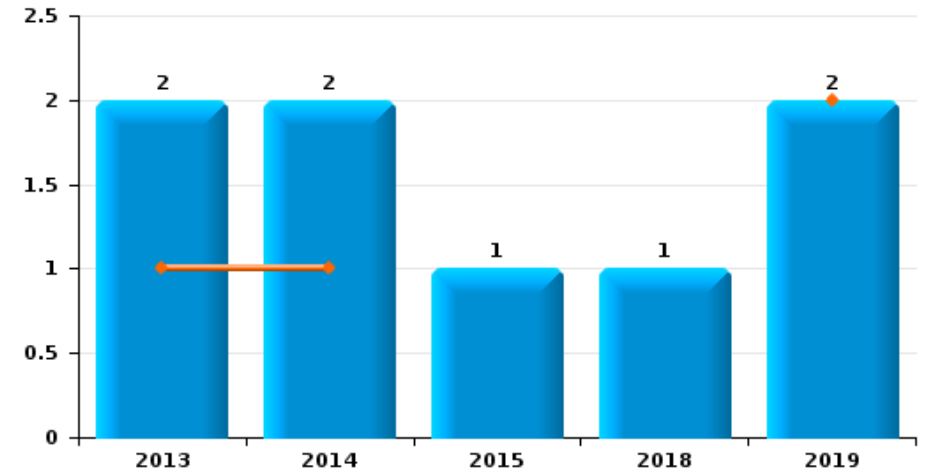
Vol de moto



Carjacking

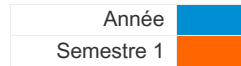


Vol dans les garages

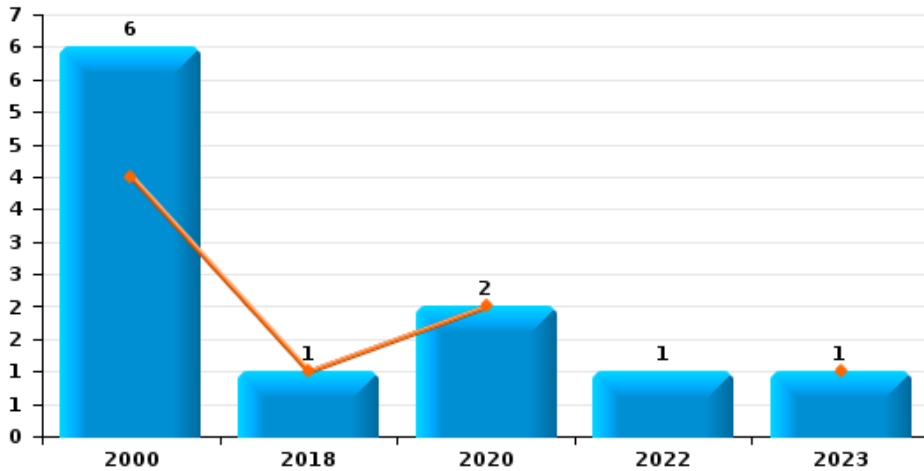




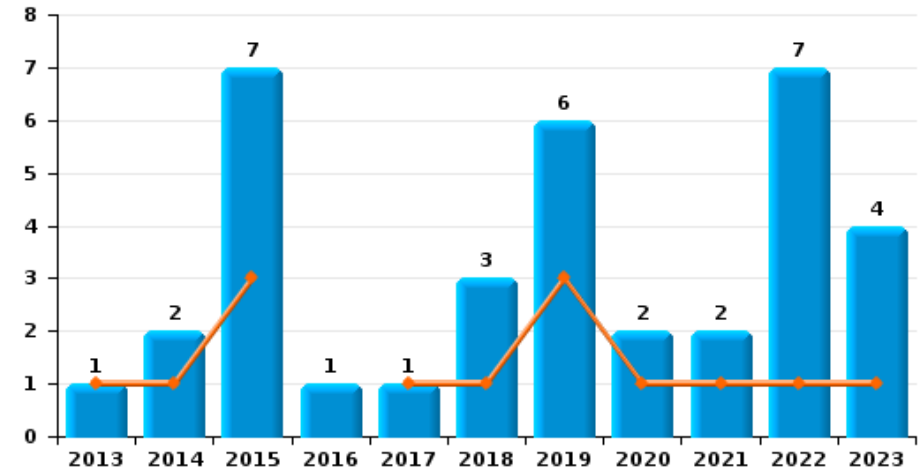
Lobbès



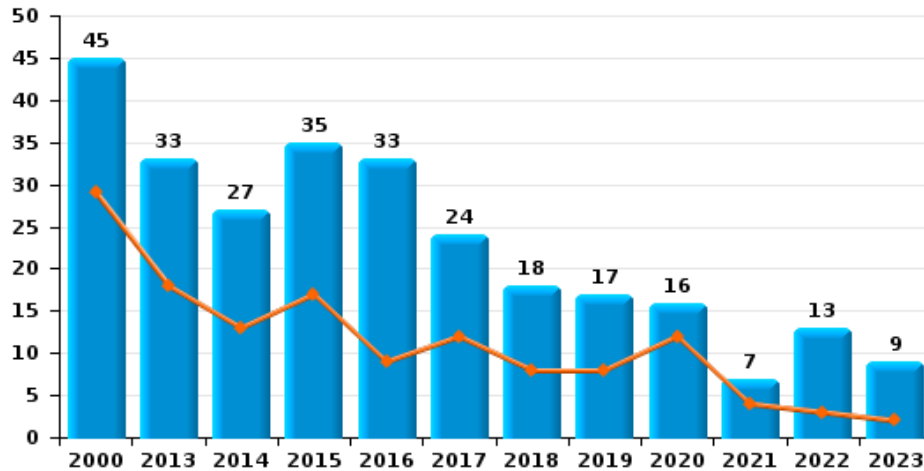
Vol de vélomoteur



Vol de vélo



Vol dans ou sur un véhicule

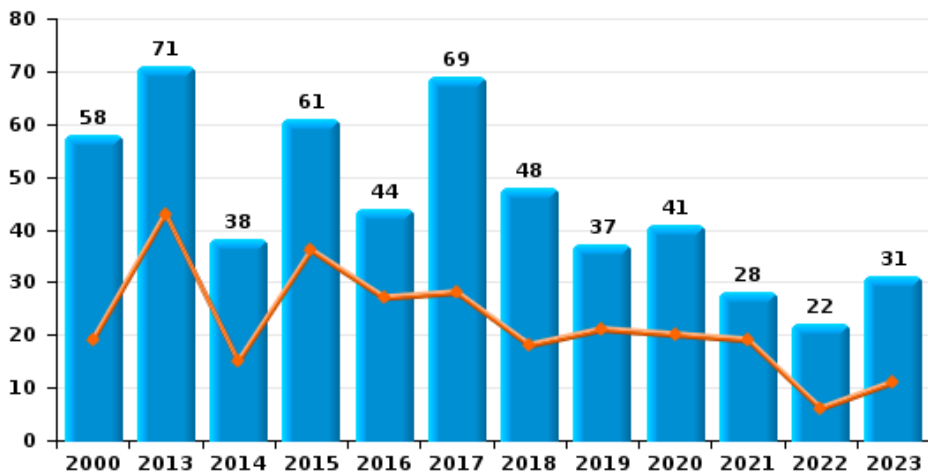




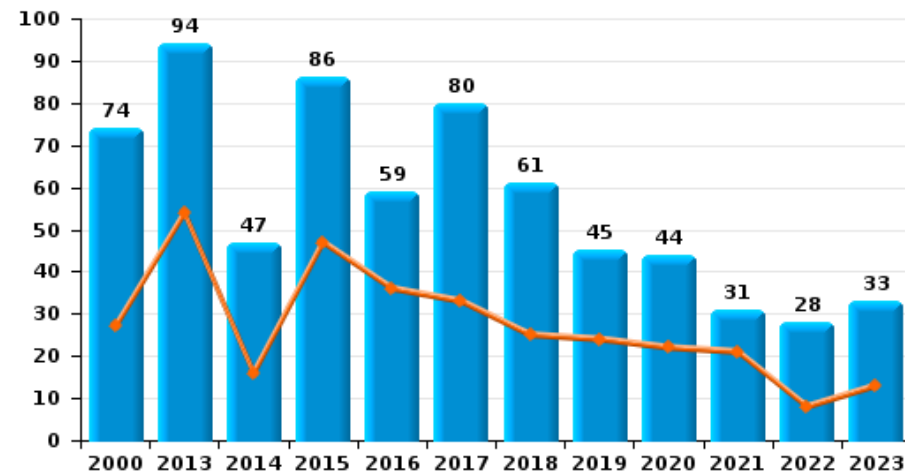
Lobbes



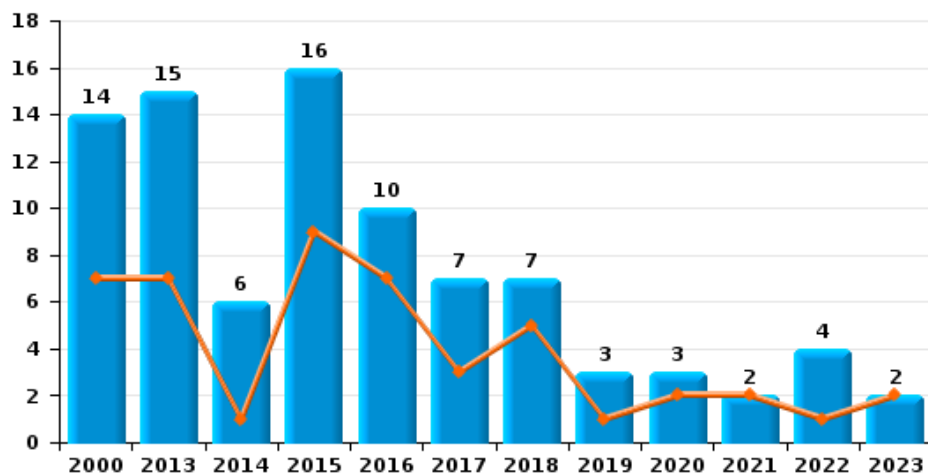
Cambriolage dans habitation



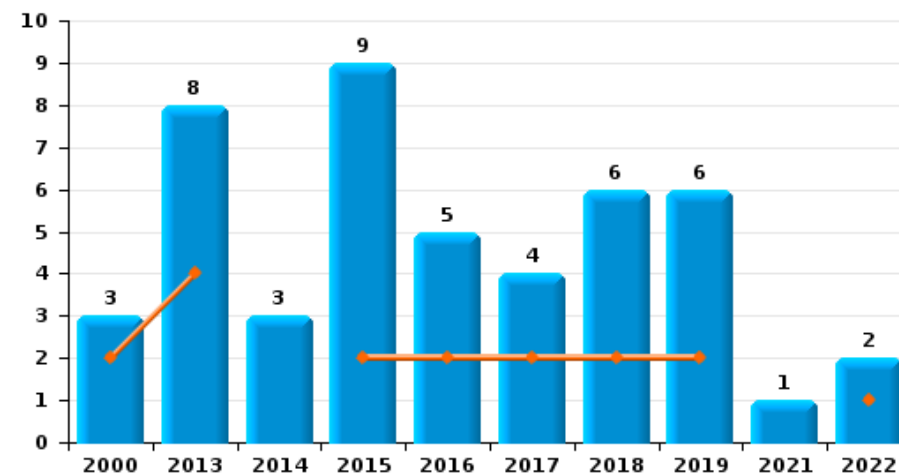
Cambriolage dans bâtiment (total)



Cambriolage ds entreprise ou commerce

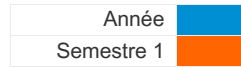


Cambriolage ds service public ou bâtiment administratif

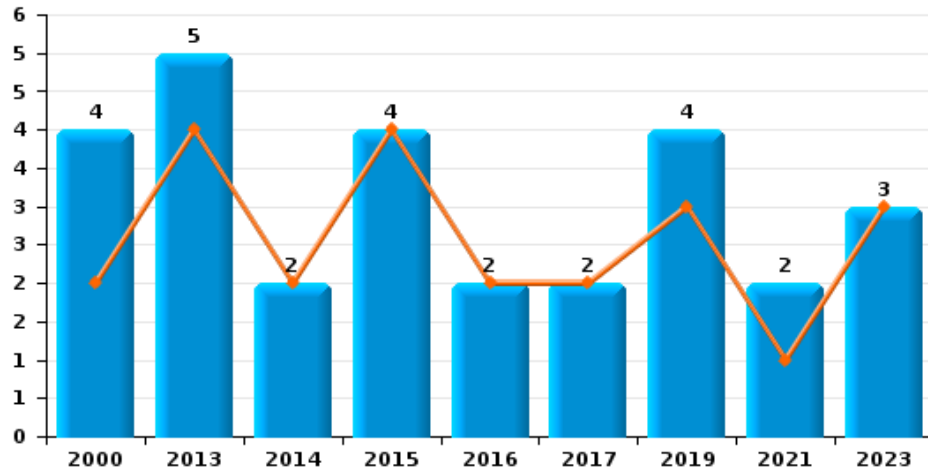




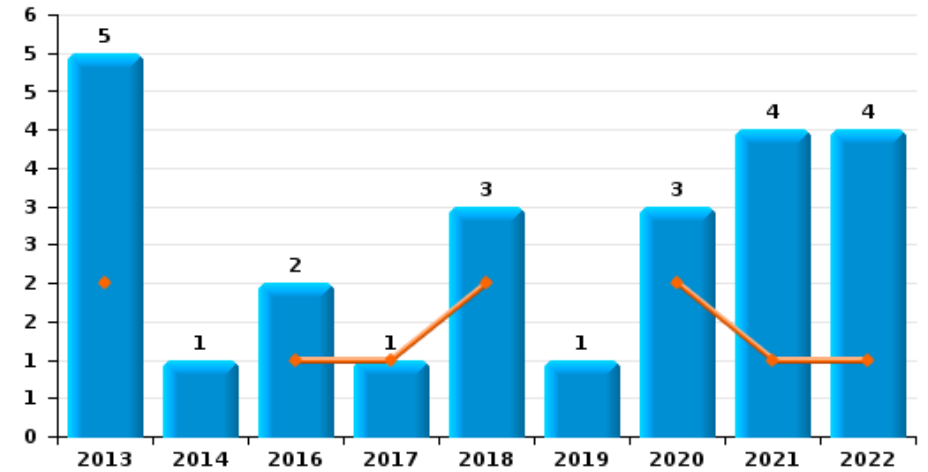
Lobbes



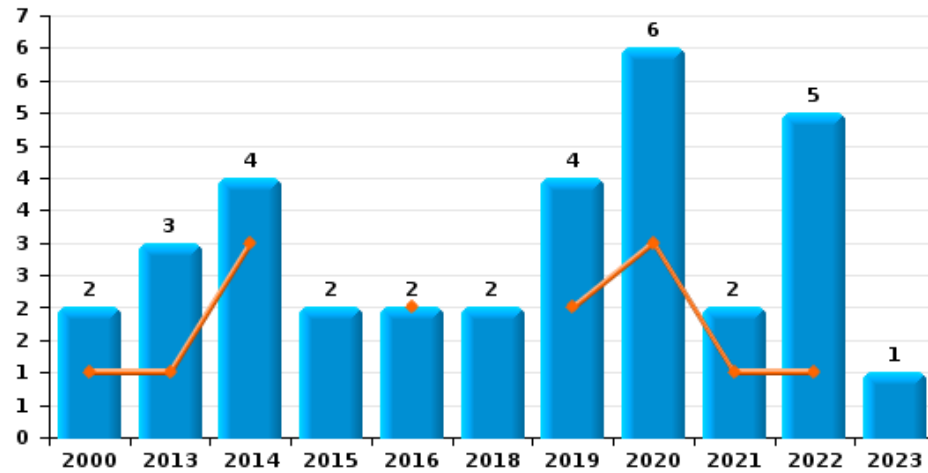
Vol à main armée



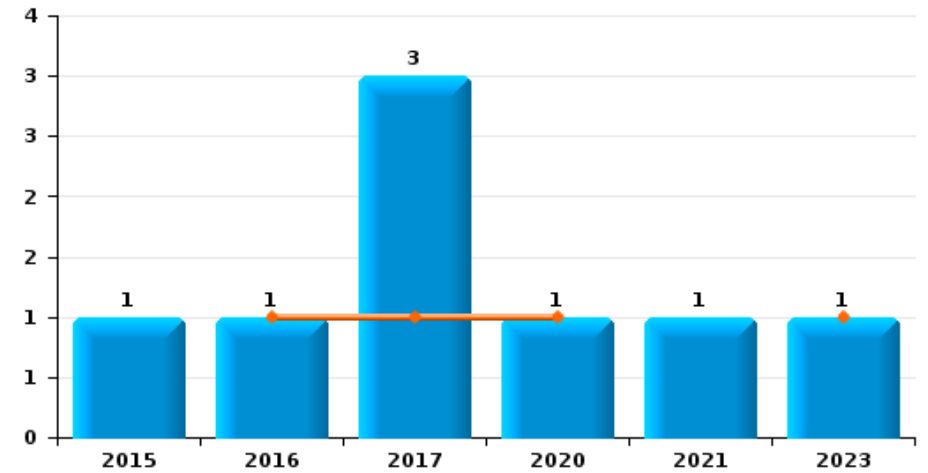
Vol à l'étalage



Vol avec violence sans arme



Vol à la tire

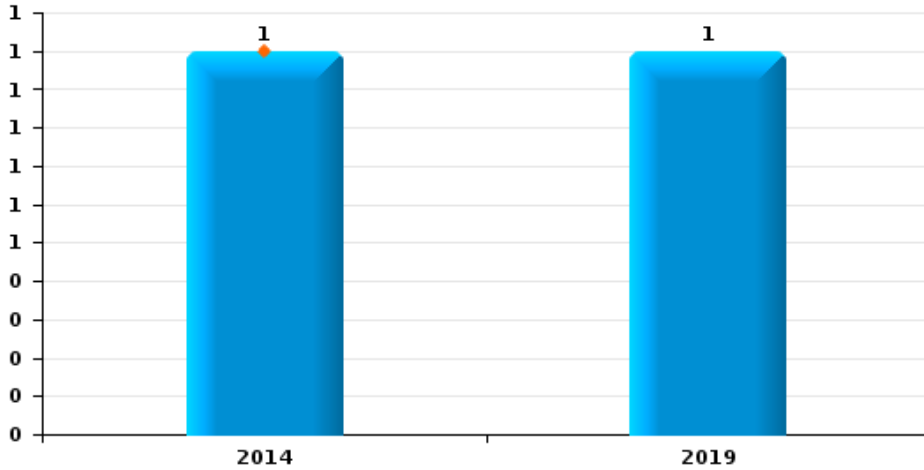




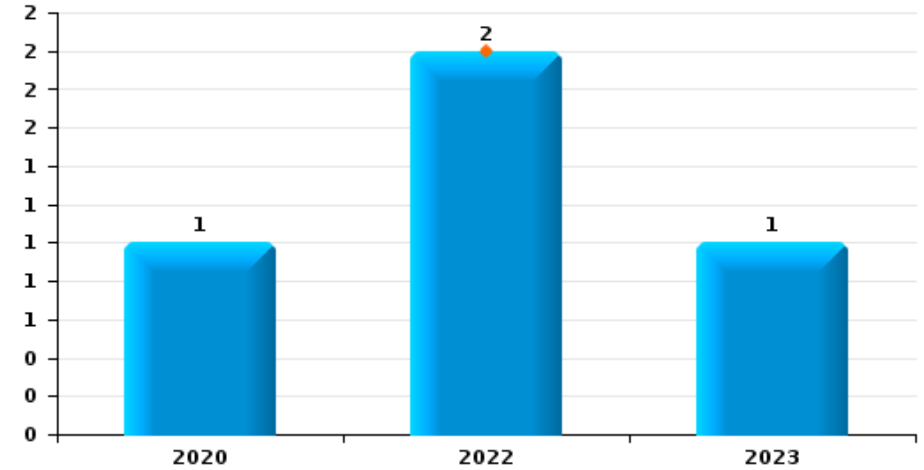
Lobbès

Année	■
Semestre 1	■

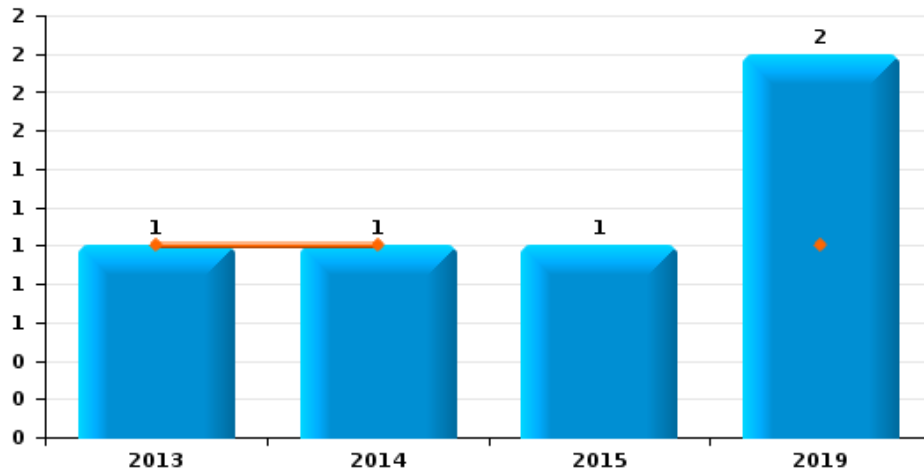
Arrachage de sac à main



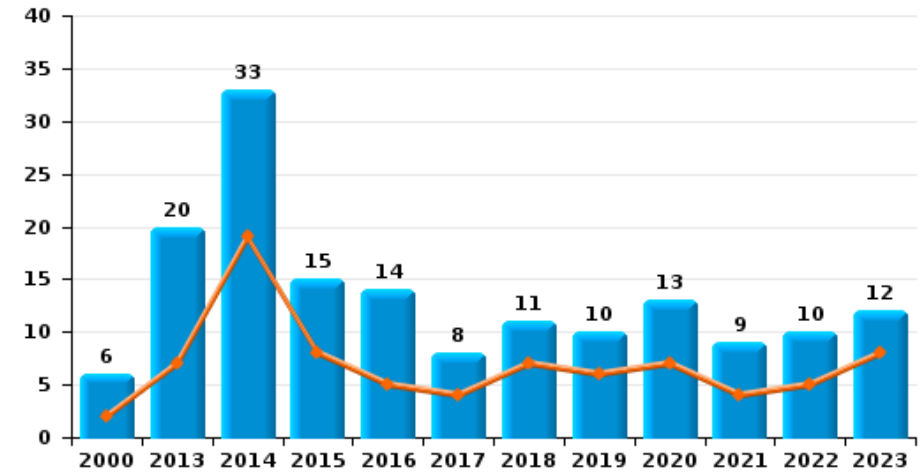
Graffiti



Vol à l'arraché



Dégradation de voiture





Lobbes

FC Vol moyen de transport

		2000	2013	2014	2015	2016	2017	2018	2019	2020	2021	2022	2023
Vol de voiture	Sem 1	11	4	6	5	2	2	4	4	4	3	2	2
	Sem 2	12	2	2	3	5	13	6	5	1			1
	Total	23	6	8	8	7	15	10	9	5	3	2	3
Vol de moto	Sem 1			1					1				
	Sem 2		2		2								
	Total		2	1	2				1				
Carjacking	Sem 1		2						1	1			
	Sem 2								2				
	Total		2						3	1			
Vol dans les garages	Sem 1		1	1					2				
	Sem 2		1	1	1			1					
	Total		2	2	1			1	2				
Vol de vélomoteur	Sem 1	4						1		2			1
	Sem 2	2										1	
	Total	6						1	2			1	1
Vol de vélo	Sem 1		1	1	3		1	1	3	1	1	1	1
	Sem 2			1	4	1		2	3	1	1	6	3
	Total		1	2	7	1	1	3	6	2	2	7	4



FC Cambriolage

		2000	2013	2014	2015	2016	2017	2018	2019	2020	2021	2022	2023
Cambriolage dans habitation	Sem 1	19	43	15	36	27	28	18	21	20	19	6	11
	Sem 2	39	28	23	25	17	41	30	16	21	9	16	20
Total		58	71	38	61	44	69	48	37	41	28	22	31
Cambriolage ds entreprise ou commerce	Sem 1	7	7	1	9	7	3	5	1	2	2	1	2
	Sem 2	7	8	5	7	3	4	2	2	1		3	
Total		14	15	6	16	10	7	7	3	3	2	4	2
Cambriolage ds service public ou bâtiment administ	Sem 1	2	4		2	2	2	2	2			1	
	Sem 2	1	4	3	7	3	2	4	4		1	1	
Total		3	8	3	9	5	4	6	6		1	2	
Vol au béliier	Sem 2	1											
Total		1											
Cambriolage dans bâtiment (total)	Sem 1	27	54	16	47	36	33	25	24	22	21	8	13
	Sem 2	47	40	31	39	23	47	36	21	22	10	20	20
Total		74	94	47	86	59	80	61	45	44	31	28	33



FC Vol autre

		2000	2013	2014	2015	2016	2017	2018	2019	2020	2021	2022	2023
Vol à main armée	Sem 1	2	4	2	4	2	2		3		1		3
	Sem 2	2	1						1		1		
	Total	4	5	2	4	2	2		4		2		3
Vol avec violence sans arme	Sem 1	1	1	3		2			2	3	1	1	
	Sem 2	1	2	1	2			2	2	3	1	4	1
	Total	2	3	4	2	2		2	4	6	2	5	1
Vol dans ou sur un véhicule	Sem 1	29	18	13	17	9	12	8	8	12	4	3	2
	Sem 2	16	15	14	18	24	12	10	9	4	3	10	7
	Total	45	33	27	35	33	24	18	17	16	7	13	9
Vol d'armes et explosifs	Sem 1		1	1		1	3	1	1		1		
	Sem 2		1			1	2	3			1		2
	Total		2	1		2	5	4	1		2		2
Arrachage de sac à main	Sem 1			1									
	Sem 2								1				
	Total			1					1				
Vol à l'arraché	Sem 1		1	1					1				
	Sem 2				1				1				
	Total		1	1	1				2				
Vol à la tire	Sem 1					1	1			1			1
	Sem 2				1		2				1		
	Total				1	1	3			1	1		1
Vol à l'étalage	Sem 1		2			1	1	2		2	1	1	
	Sem 2		3	1		1		1	1	1	3	3	
	Total		5	1		2	1	3	1	3	4	4	



FC Vol autre

		2000	2013	2014	2015	2016	2017	2018	2019	2020	2021	2022	2023
Vol par ruse	Sem 1	1	2	3	2	2	1				1		3
	Sem 2	3	2		1			1		1	1	2	2
Total		4	4	3	3	2	1	1		1	2	2	5
Vol de métaux	Sem 1		5	1	2	1		1	1		3	1	2
	Sem 2		2	2	2	2	1	2		3		7	8
Total			7	3	4	3	1	3	1	3	3	8	10
Vol sur les chantiers	Sem 1	2	2				2		2	1	4	1	
	Sem 2	1	2	3	1		1	1	1	3	2		2
Total		3	4	3	1		3	1	3	4	6	1	2
Home-invasion	Sem 1						1						
	Total						1						
Vol d'animaux	Sem 1	2	1		2		1	1				1	
	Sem 2	1		1	1								1
Total		3	1	1	3		1	1				1	1



Criminalité ICT

		2000	2013	2014	2015	2016	2017	2018	2019	2020	2021	2022	2023
Fraude de cartes de paiements	Sem 1	1		4		3	2	1	1	2		3	3
	Sem 2				2	2			3	2	2		
	Total	1		4	2	5	2	1	4	4	2	3	3
Phishing	Sem 1								2			1	1
	Sem 2				4	1					2		1
	Total				4	1			2		2	1	2
Shouldersurfing	Sem 1				2								
	Total				2								
Skimming	Sem 1		4							1			
	Total		4							1			



FC Autre

		2000	2013	2014	2015	2016	2017	2018	2019	2020	2021	2022	2023
Violence contre les métiers d'intérêt général	Sem 1			1		3							
	Sem 2			1		1		1					2
	Total			2		4		1					2
Graffiti	Sem 1											2	
	Sem 2									1			1
	Total									1		2	1
Dégradation de voiture	Sem 1	2	7	19	8	5	4	7	6	7	4	5	8
	Sem 2	4	13	14	7	9	4	4	4	6	5	5	4
	Total	6	20	33	15	14	8	11	10	13	9	10	12
Rixe au couteau	Sem 2						1				1		
	Total						1				1		



PH Violence intrafamiliale (VIF)

		2000	2013	2014	2015	2016	2017	2018	2019	2020	2021	2022	2023
VIF: physique, dans le couple	Sem 1		6	7	3	6	3	2	3	2	3	4	9
	Sem 2		3	4	9	4	8	2		3	4	2	8
Total			9	11	12	10	11	4	3	5	7	6	17
VIF: physique, envers des descendants	Sem 1		1				1		2		2	1	1
	Sem 2	1		1	1		1	1	1	1			
Total		1	1	1	1		2	1	3	1	2	1	1
VIF: physique, envers d'autres membres	Sem 1	6	3	2	1	1			1	1			1
	Sem 2	3	1	4	1				2	1	1		2
Total		9	4	6	2	1			3	2	1		3
VIF: sexuelle, dans le couple	Sem 2						1						
Total							1						
VIF: sexuelle, envers des descendants	Sem 1		1							1	1	2	
	Total		1							1	1	2	
VIF: sexuelle, envers d'autres membres	Sem 1		1										
	Total		1										
VIF: psychique, dans le couple	Sem 1	4	3	3	3	6	6	3	3	2	2	4	3
	Sem 2	5	3	5	7	4	6	8	4	2	3	6	1
Total		9	6	8	10	10	12	11	7	4	5	10	4
VIF: psychique, envers des descendants	Sem 1					1							1
	Sem 2					1		1		1			
Total						2		1		1			1
VIF: psychique, envers d'autres membres	Sem 1			2		1				1			
	Sem 2												1
Total				2		1				1			1



PH Violence intrafamiliale (VIF)

		2000	2013	2014	2015	2016	2017	2018	2019	2020	2021	2022	2023
VIF: économique, dans le couple	Sem 1		1	1	1							1	1
	Sem 2			1		2				2			
Total			1	2	1	2				2		1	1
VIF: économique, envers des descendants	Sem 1	1											
	Sem 2									1			
Total		1								1			
VIF: économique, envers d'autres membres	Sem 1	1	1		1					1			
	Sem 2			1			3			4	2		
Total		1	1	1	1		3			5	2		



PH Drogues

		2000	2013	2014	2015	2016	2017	2018	2019	2020	2021	2022	2023
Vente de drogues synthétiques	Sem 1					1							
	Sem 2								1				
	Total					1			1				
Production de cannabis (culture)	Sem 2				1				1				
	Total				1				1				



PH Trafic d'armes

		2000	2013	2014	2015	2016	2017	2018	2019	2020	2021	2022	2023
Commerce et production d'arme à feu et mun.	Sem 1		1										
	Sem 2				1								
Total			1		1								



PH Traite des êtres humains

		2000	2013	2014	2015	2016	2017	2018	2019	2020	2021	2022	2023
TEH - exploitation économique	Sem 1			1									
	Total			1									



PH Violence dans l'espace public

		2000	2013	2014	2015	2016	2017	2018	2019	2020	2021	2022	2023
Violence physique (transport public)	Sem 1						1						
	Total						1						
Violence physique (voie publique)	Sem 1	6	1	8	7	4	4	3	2	2	2	5	6
	Sem 2	6	9	3	4	7	6	4	3	1	3	2	4
	Total	12	10	11	11	11	10	7	5	3	5	7	10
Violence physique (autre endroit public)	Sem 1											1	
	Sem 2	1											
	Total	1										1	
Violence physique (endroit accessible au public)	Sem 1	1	1	4	1	5	2	1	3	2	1	1	1
	Sem 2	7	2	2	1			1	2	6		1	4
	Total	8	3	6	2	5	2	2	5	8	1	2	5
Violence sexuelle (transport public)	Sem 1							2					
	Total							2					
Violence sexuelle (voie publique)	Sem 1						1						1
	Sem 2	1		1									
	Total	1		1			1						1
Violence sexuelle (autre endroit public)	Sem 1						1						
	Total						1						
Violence sexuelle (endroit accessible au public)	Sem 1										1		
	Sem 2				1		1					1	
	Total				1		1				1	1	
Violence psychique (transport public)	Sem 1				1		1					1	1
	Total				1		1					1	1



PH Violence dans l'espace public

		2000	2013	2014	2015	2016	2017	2018	2019	2020	2021	2022	2023
Violence psychique (voie publique)	Sem 1	1	1	1	3	4	5		2	5	2	4	2
	Sem 2	3	7	3	5	1	3	4	6	1	2	4	7
	Total	4	8	4	8	5	8	4	8	6	4	8	9
Violence psychique (autre endroit public)	Sem 1			2									
	Sem 2	1				1					1		
	Total	1		2		1					1		
Violence psychique (endroit accessible au public)	Sem 1	1		2	1	1	1		1	1		1	4
	Sem 2	5			1		1	1	3	2	3	2	4
	Total	6		2	2	1	2	1	4	3	3	3	8
Vol à main armée (voie publique)	Sem 1	1	2										
	Sem 2		1										
	Total	1	3										
Vol à main armée (autre endroit public)	Sem 1												1
	Sem 2												
	Total												1
Vol à main armée (endroit accessible au public)	Sem 1	1	2		1	2	1		3				1
	Sem 2	2									1		
	Total	3	2		1	2	1		3		1		1
Vol avec violence sans arme (transport public)	Sem 1								1				
	Sem 2												
	Total								1				
Vol avec violence sans arme (voie publique)	Sem 1		1	2									
	Sem 2		1	1	1			1	1	1	1		
	Total		2	3	1			1	1	1	1		
Vol avec violence sans arme (endr. acces. au pub.)	Sem 1									2			
	Sem 2		1						1	1		2	
	Total		1						1	3		2	



PH Autre

		2000	2013	2014	2015	2016	2017	2018	2019	2020	2021	2022	2023
Faux policiers	Sem 1			1		1	1						
	Sem 2				1								
	Total			1	1	1	1						
Terrorisme, extrémisme et radicalisme	Sem 2			1									
	Total			1									
Cyberharcèlement	Sem 1		1	3	1	5	1	1		3	2	2	
	Sem 2		4	6	2	5	2	8	3	2	1	1	1
	Total		5	9	3	10	3	9	3	5	3	3	1
Fraude à l'identité	Sem 1		2		3	2	2		2	1	1	2	1
	Sem 2		2	1			1	1	2	5	1	1	3
	Total		4	1	3	2	3	1	4	6	2	3	4



Lobbes

2022

FC Vol moyen de transport

	Avr	Mai	Juin	Août	Sep	Oct	Nov	Déc	Total
Vol de voiture	1	1							2
Vol de vélomoteur						1			1
Vol de vélo			1	1	1	1	2	1	7

FC Cambriolage

	Fév	Mar	Avr	Mai	Juil	Août	Sep	Oct	Nov	Déc	Total
Cambriolage dans habitation	2	2	2		1	2	3	4	4	2	22
Cambriolage ds entreprise ou commerce	1				1		1		1		4
Cambriolage ds service public ou bâtiment administ				1					1		2
Cambriolage dans bâtiment (total)	3	2	2	1	2	2	4	4	6	2	28

FC Vol autre

	Jan	Mar	Avr	Mai	Juin	Juil	Août	Sep	Oct	Nov	Déc	Total
Vol avec violence sans arme			1					1		1	2	5
Vol dans ou sur un véhicule			1	1	1	3		1	1	2	3	13
Vol à l'étalage					1	1	1			1		4
Vol par ruse										1	1	2
Vol de métaux					1	1			3	1	2	8
Vol sur les chantiers	1											1
Vol d'animaux		1										1



Criminalité ICT

	Fév	Avr	Mai	Total
Fraude de cartes de paiements	1	2		3
Phishing			1	1

FC Autre

	Jan	Fév	Mar	Avr	Mai	Juil	Sep	Oct	Déc	Total
Graffiti			1		1					2
Dégradation de voiture	1	1	1	1	1	1	1	2	1	10

PH Violence intrafamiliale (VIF)

	Jan	Fév	Mar	Avr	Mai	Juin	Août	Sep	Oct	Nov	Déc	Total
VIF: physique, dans le couple	1			1	1	1			1		1	6
VIF: physique, envers des descendants			1									1
VIF: sexuelle, envers des descendants		1			1							2
VIF: psychique, dans le couple				2	1	1	1	2	2	1		10
VIF: économique, dans le couple				1								1

PH Violence dans l'espace public

	Jan	Fév	Avr	Mai	Juin	Sep	Oct	Nov	Déc	Total
Violence physique (voie publique)			2	2	1		1		1	7
Violence physique (autre endroit public)				1						1
Violence physique (endroit accessible au public)				1				1		2
Violence sexuelle (endroit accessible au public)							1			1
Violence psychique (transport public)					1					1
Violence psychique (voie publique)	1		1	1	1	2	1		1	8
Violence psychique (endroit accessible au public)		1						1	1	3
Vol avec violence sans arme (endr. acces. au pub.)						1		1		2



PH Autre

	Jan	Mai	Juin	Sep	Déc	Total
Cyberharcèlement	1		1	1		3
Fraude à l'identité		1	1		1	3



2023

FC Vol moyen de transport

	Jan	Mar	Juin	Sep	Nov	Déc	Total
Vol de voiture	1		1	1			3
Vol de vélomoteur		1					1
Vol de vélo			1	1	1	1	4

FC Cambriolage

	Jan	Fév	Mar	Avr	Mai	Juin	Juil	Août	Sep	Oct	Nov	Déc	Total
Cambriolage dans habitation	2	2	2	4	1		7	2	2	5	3	1	31
Cambriolage ds entreprise ou commerce			1			1							2
Cambriolage dans bâtiment (total)	2	2	3	4	1	1	7	2	2	5	3	1	33

FC Vol autre

	Jan	Fév	Mar	Avr	Mai	Juil	Août	Sep	Oct	Nov	Déc	Total
Vol à main armée	1		2									3
Vol avec violence sans arme											1	1
Vol dans ou sur un véhicule				1	1					3	4	9
Vol d'armes et explosifs											2	2
Vol à la tire					1							1
Vol par ruse	1	1	1				1		1			5
Vol de métaux			2			2	1	3	1		1	10
Vol sur les chantiers								1	1			2
Vol d'animaux								1				1

Criminalité ICT

	Jan	Fév	Mar	Avr	Oct	Total
Fraude de cartes de paiements		1	1	1		3
Phishing	1				1	2



FC Autre

	Jan	Fév	Mar	Mai	Juin	Août	Sep	Oct	Déc	Total
Violence contre les métiers d'intérêt général						2				2
Graffiti								1		1
Dégradation de voiture	1	1	2	3	1		1	2	1	12

PH Violence intrafamiliale (VIF)

	Jan	Fév	Mar	Avr	Mai	Juin	Juil	Août	Sep	Oct	Nov	Déc	Total
VIF: physique, dans le couple	4	1		2		2		3	1	1	1	2	17
VIF: physique, envers des descendants				1									1
VIF: physique, envers d'autres membres					1		1	1					3
VIF: psychique, dans le couple			1	1		1				1			4
VIF: psychique, envers des descendants						1							1
VIF: psychique, envers d'autres membres								1					1
VIF: économique, dans le couple		1											1

PH Violence dans l'espace public

	Jan	Mar	Avr	Mai	Juin	Juil	Août	Sep	Oct	Nov	Total
Violence physique (voie publique)	1		1	3	1	2			1	1	10
Violence physique (endroit accessible au public)			1				3		1		5
Violence sexuelle (voie publique)			1								1
Violence psychique (transport public)			1								1
Violence psychique (voie publique)		1		1		2		2	2	1	9
Violence psychique (endroit accessible au public)	2		1	1		2	1	1			8
Vol à main armée (autre endroit public)		1									1
Vol à main armée (endroit accessible au public)		1									1



PH Autre

	Jan	Juil	Sep	Nov	Total
Cyberharcèlement		1			1
Fraude à l'identité	1	1	1	1	4

STATISTIQUES POLICIERES DE CRIMINALITE

LIEU DE PERPETRATION: COMMUNE

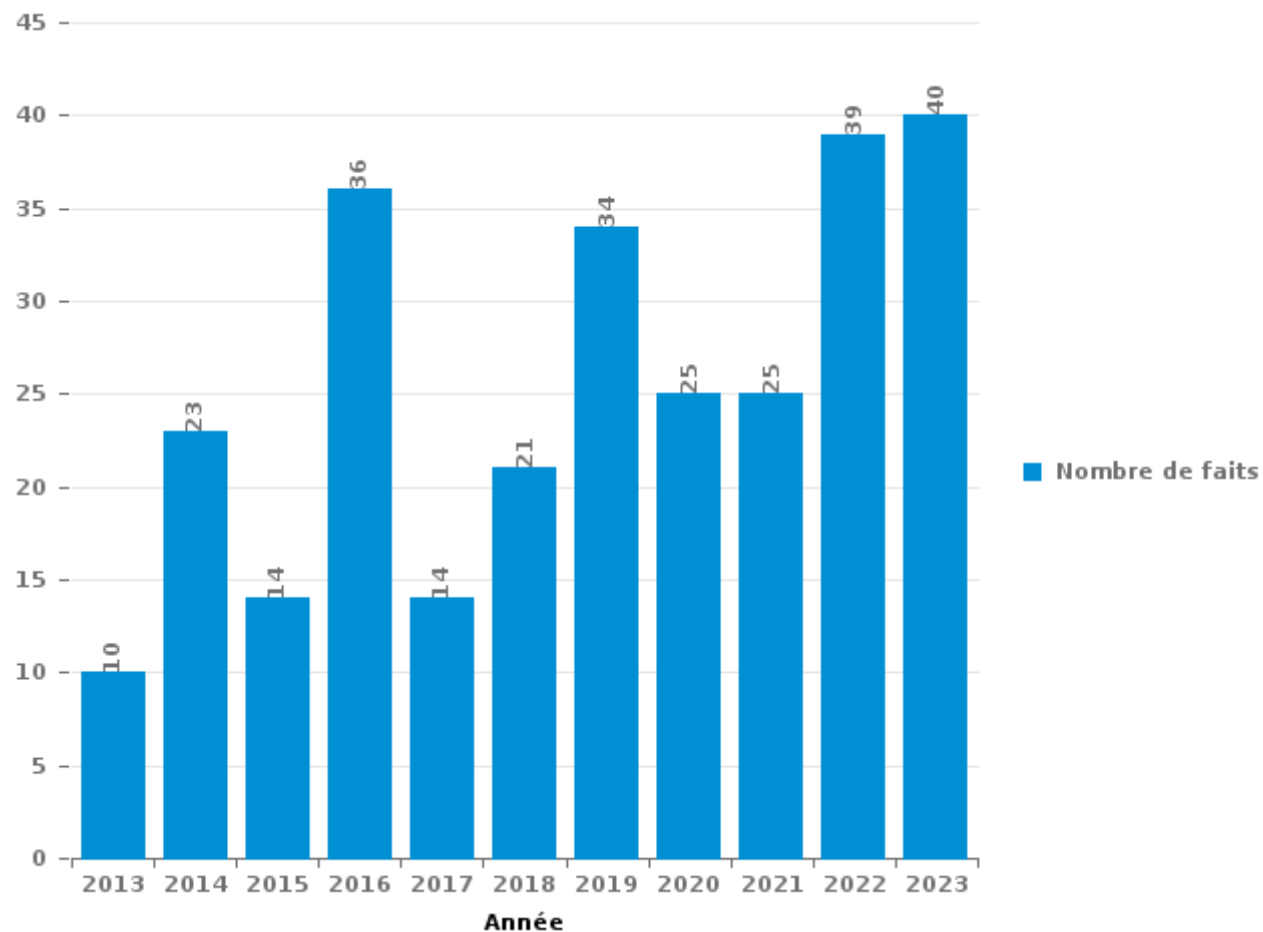
Lobbes

PARTIE III : ICT



Lobbès

Nombre total de délits avec un élément ICT/online, depuis 2013





Criminalité ICT/online au sens strict

Infractions (exhaustif)

	2013	2014	2015	2016	2017	2018	2019	2020	2021	2022	2023
Criminalité informatique: Faux en informatique:							1				
Criminalité informatique: Fraude informatique:		7	8	17	4	8	19	7	9	15	16
Criminalité informatique: Hacking:		1		1	1		1	1	2		2
Criminalité informatique: Sabotage:	1										1
Total:	1	8	8	18	5	8	21	8	11	15	19

Figures criminelles (à considérer spécifiquement – ne pas additionner avec d'autres éléments – risque de double comptage!)

	2014	2015	2016	2017	2018	2019	2020	2021	2022	2023
Fraude de cartes de paiements	4	2	5	2	1	4	4	2	3	3
Phishing			4	1		2		2	1	2
Shouldersurfing			2							
Skimming	4						1			



Criminalité ICT/online au sens large

Infractions (uniquement si code-fait existe)

	2013	2014	2015	2016	2017	2018	2019	2020	2021	2022	2023
Fraude: Escroquerie: Fraude par internet	3	4	3	6	3	3	8	13	9	20	20
Infr. contre les mœurs: Voyeurisme: Diffusion enregistrement nudité ou intimité					2						
Total:	3	4	3	6	5	3	8	13	9	20	20

Figures criminelles (à considérer spécifiquement – ne pas additionner avec d'autres éléments – risque de double comptage!)

	2013	2014	2015	2016	2017	2018	2019	2020	2021	2022	2023
Cyberharcèlement	5	9	3	10	3	9	3	5	3	3	1

STATISTIQUES POLICIERES DE CRIMINALITE

LIEU DE PERPETRATION: COMMUNE

Lobbes

PARTIE IV : DESTINATION LIEU



Lobbes

Vol et extorsion

	2000	2013	2014	2015	2016	2017	2018	2019	2020	2021	2022	2023
Habitation: maison	60	70	44	53	42	63	48	35	33	25	20	32
Voie publique	37	25	28	33	19	19	26	12	22	13	15	21
Habitation: allée	12	9	12	6	8	20	5	10	3	4	2	3
Habitation: dépendances	2	6	4	9	7	3	14	10	11	3	7	5
Parking	11	4	7	4	21	7	4	4	4	3	3	3
Magasin	3	10	3	7	11	5	9	3	4	6	4	
Habitation: non précisée	3	8	5	10	10	3	8	5	3	1	5	3
Terrain	5	3	2	3	2	1	5		3	3	10	7
Habitation: garage	2	4	4	4	4	3	1	7	6	3	2	3
Hôpital	9	11	2	6	4	2	1	3	2		2	
Horeca	10	5	4	6		3	1	1	3		3	1
Chantier	3	4	3	1		3	1	3	4	6	1	2
Habitation: autre	3	2	1	3	2	3	7	3	1	1	1	2
Moyen de transport: voiture	4	6	4		5	1		3	1			1
Autre	1	5	1	3	2	1	4		1		2	2
Inconnue	9		1		1	2	2	1	2	1	2	1
Entreprise	7	3		4	2		1			1	1	2
Bâtiment administratif	2	1	2	5	2	2		1		2		
Habitation: appartement	1	1	1		1	5		1	4	3		
Institution d'enseignement	1	2	2	4		1	3	1			1	
Service public	2	4	1	2	1			1		2	1	1
Station de bus / métro et gare de chemin de fer	2	2	2		2	1		1		1	1	1
Infrastructure sportive	3	1	2	1	1			1			2	
Maison de repos			1	1	2	1	1	2	1		2	
Culture et loisirs	2	2		1	3		1	1				
Station essence	1	1			3		1	2			1	1
Edifice religieux / lieu du culte		2			1	1	2				3	
Service		5				2						
Cimetière	1						1	1	2	1		
Moyen de transport: camion		1	1		1	2				1		
Médecin / dentiste / pharmacien		1		2		1	1					
Moyen de transport: autre	1	1	1	1								
Moyen de transport: train / tram / métro				1	1							1
Aéroport		1										
Banque / institution financière	1											
Eaux intérieures et maritimes											1	
Guichet automatique	1											
Total	199	200	138	170	158	155	147	112	110	80	92	92



Lobbes

Dégradation de la propriété

	2000	2013	2014	2015	2016	2017	2018	2019	2020	2021	2022	2023
Voie publique	8	12	31	8	9	4	10	13	8	2	6	10
Habitation: résidence principale	9	7	15	11	5	7	2	9	3	3	8	9
Habitation: allée	5	4	5	3		4	3	1		3		2
Parking	6	2	4	2	1		3	1	4	3	1	1
Habitation: non précisée		2	1	3	1	1		3	1		1	2
Terrain	2	1	1			1	1	1	4	1		
Moyen de transport: voiture	2	2			3	1				1	1	
Inconnue	1								1	1	1	3
Habitation: jardin		1		1				1	3			
Hôpital	3			1	1		1					
Habitation: dépendances	2	1						1			1	
Habitation: garage	1			1				2		1		
Moyen de transport: autre	2	1			1						1	
Edifice religieux / lieu du culte					2	1					1	
Habitation: résidence secondaire	2		1									1
Horeca		1	1						1		1	
Magasin		1							2	1		
Cimetière		1				1			1			
Entreprise	1				1						1	
Infrastructure sportive	1										2	
Institution d'enseignement		1						1			1	
Station essence		1		1					1			
Autre									1		1	
Bâtiment administratif		1		1								
Chantier				1								1
Service public									2			
Culture et loisirs									1			
Eaux intérieures et maritimes												1
Total	45	39	59	33	24	20	20	33	33	16	27	30

FPF/DGR/DRI/BIPOL - Statistiques policières de criminalité (date de clôture: 19/04/2024)
 Les données pour les années 2001 jusqu'à 2012 ne sont plus publiées mais restent disponibles sur demande auprès du service BIPOL.



Lobbès

Infractions contre l'intégrité physique

	2000	2013	2014	2015	2016	2017	2018	2019	2020	2021	2022	2023
Habitation	10	14	16	18	14	16	13	11	7	14	7	21
Voie publique	16	12	10	13	18	7	12	5	4	9	7	10
Hôpital	4	1	3	1	2	1		2	3	1		3
Horeca	2	1	2		1		2	2			1	1
Inconnue	3		2							1	2	
Parking			1			1			4			1
Infrastructure sportive	1				2				1			1
Institution d'enseignement				1	1	3						
Service public				1	2		2					
Habitation: jardin					1			1	1			
Moyen de transport: autre		1			1				1			
Autre									1		1	
Culture et loisirs	1											1
Eaux intérieures et maritimes					1						1	
Station essence				1							1	
Terrain				1			1					
Habitation: allée		1										
Moyen de transport: train / tram / métro						1						
Total	37	30	34	36	43	29	30	21	22	25	20	38

FPF/DGR/DRI/BIPOL - Statistiques policières de criminalité (date de clôture: 19/04/2024)
 Les données pour les années 2001 jusqu'à 2012 ne sont plus publiées mais restent disponibles sur demande auprès du service BIPOL.

STATISTIQUES POLICIERES DE CRIMINALITE

LIEU DE PERPETRATION: COMMUNE

Lobbes

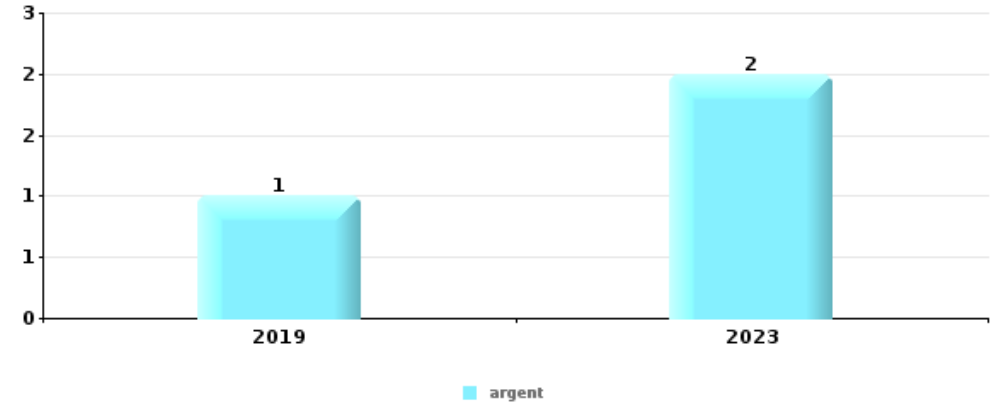
PARTIE V : OBJETS ET MOYENS DE TRANSPORT



Lobbes

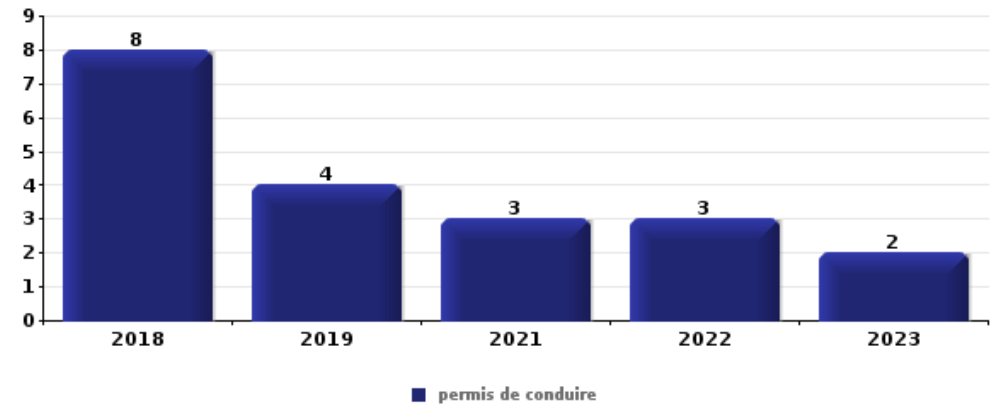
Vol à main armée

Top 5 Objets volés (sbd nombre de faits)		2018	2019	2020	2021	2022	2023
1	argent		1				2
2	portefeuille				1		1
2	tabac		1				1
4	bijouterie / montre						1
4	carte bancaire / carte de crédit				1		
4	carte d'identité / passeport						1
4	document véhicule		1				
4	GSM et accessoires						1
4	métaux						1
4	ordinateur et accessoires						1
4	permis de conduire						1
4	plaque d'immatriculation		1				
4	sac à main						1



Vol dans ou sur un véhicule

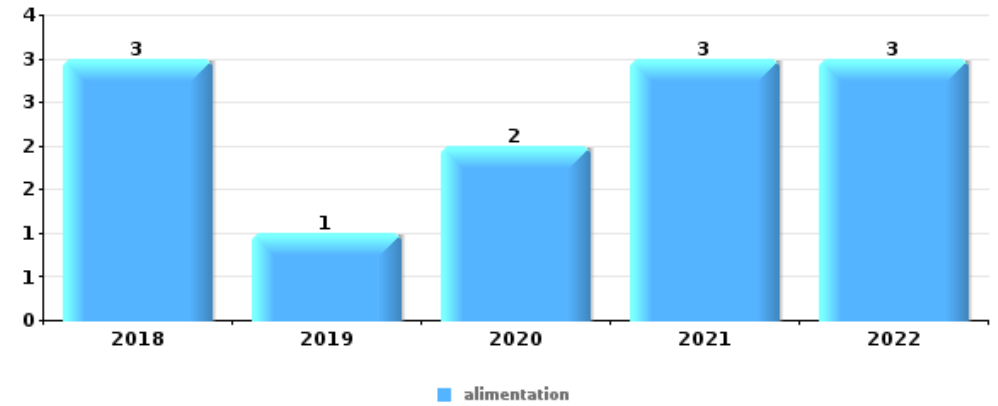
Top 5 Objets volés (sbd nombre de faits)		2018	2019	2020	2021	2022	2023
1	permis de conduire	8	4		3	3	2
2	carte d'identité / passeport	7	3	1	2	2	3
2	plaque d'immatriculation	4	3	7	1	2	1
4	argent	4	2	1	2	4	3
5	outillage	1	5	6		1	1





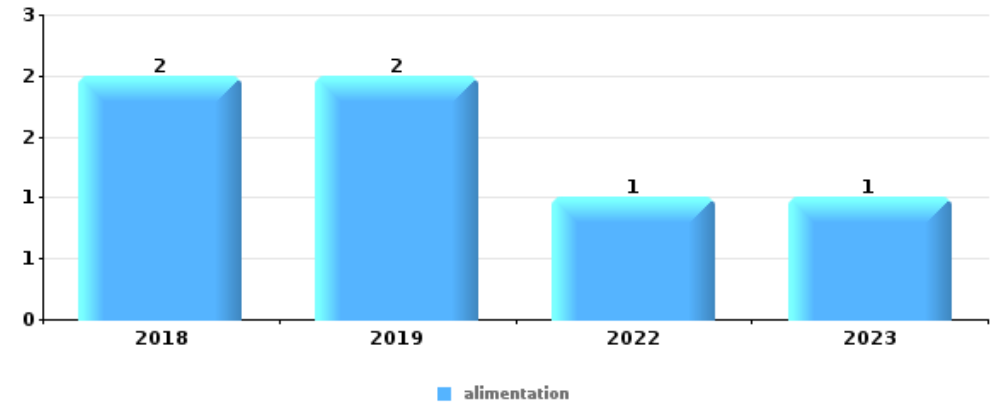
Vol à l'étalage

Top 5 Objets volés (sbd nombre de faits)		2018	2019	2020	2021	2022	2023
1	alimentation	3	1	2	3	3	
2	outillage				1	1	
3	arme: autre arme				1		
3	parfum / produit de beauté					1	
3	sac à main			1			



Cambrilage ds entreprise ou commerce

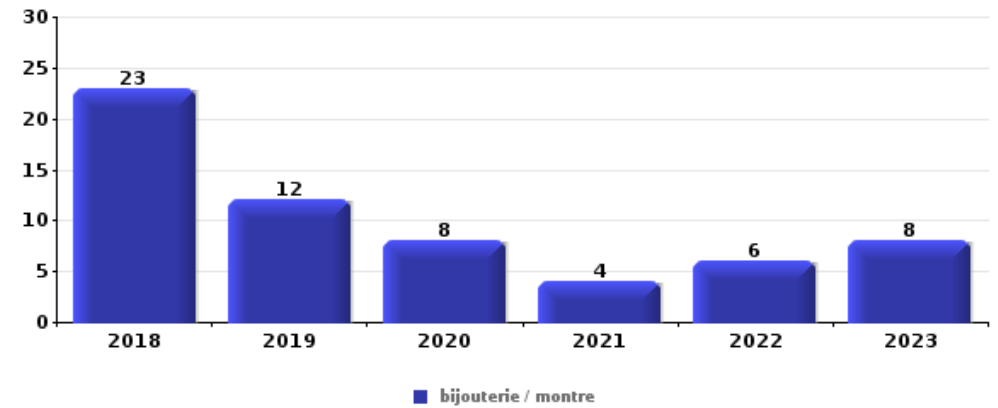
Top 5 Objets volés (sbd nombre de faits)		2018	2019	2020	2021	2022	2023
1	alimentation	2	2			1	1
2	argent	2		2		1	
3	outillage	1			2		
3	pièce de moyen de transport	2			1		
5	clé			1			1
5	document véhicule			1		1	





Cambrassage dans habitation

Top 5 Objets volés (sbd nombre de faits)		2018	2019	2020	2021	2022	2023
1	bijouterie / montre	23	12	8	4	6	8
2	argent	15	13	8	4	5	7
3	outillage	2	7	6		5	3
4	multimédia	7	6	2	2	2	2
5	ordinateur et accessoires	7	6	3	2	2	



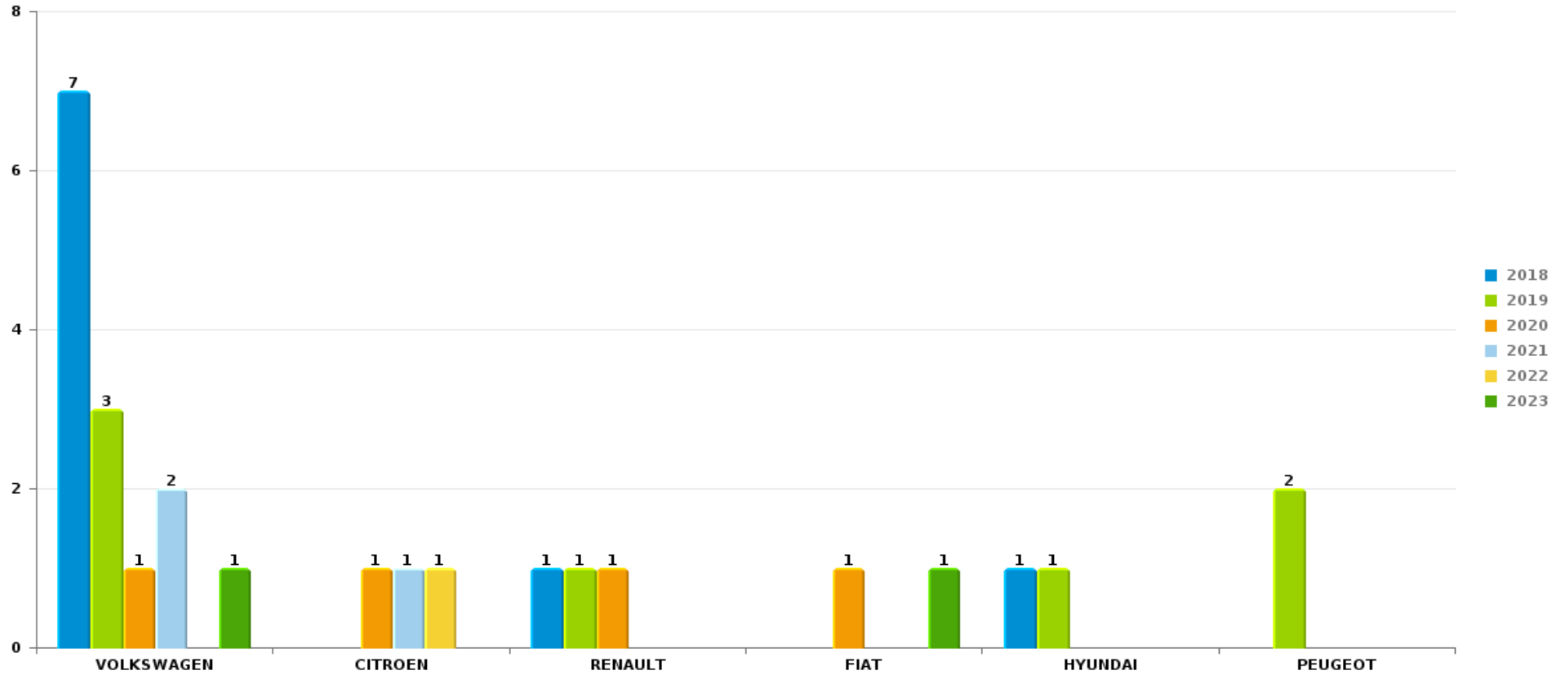
Remarque: en ce qui concerne les objets, aucun total n'est reproduit étant donné que plusieurs objets peuvent avoir été volés lors d'un même fait.



Lobbès

Vol de voiture

Nombre de voitures volées par marque (Top 5)



STATISTIQUES POLICIERES DE CRIMINALITE

LIEU DE PERPETRATION: COMMUNE

Lobbes

PARTIE VI : SUSPECTS



Partie 1: Niveau FAITS (comptage du nombre de faits pour lesquels un certain type de suspect est impliqué)

1.1. Nombre d'infractions selon le sexe des suspects identifiés (par catégorie principale)

Étant donné que, tant un suspect identifié masculin qu'un suspect identifié féminin peuvent être impliqués lors d'un même fait, il est possible que la somme des colonnes «Hommes» et «Femmes» soit supérieure à la valeur de la colonne «Total...» (voir également la note méthodologique)

Lobbes

2023

Catégorie principale / Sexe	Nombre total de faits avec au moins 1 suspect	Hommes	%	Femmes	%
Infr. contre l'intégrité physique	8	6	75,0%	3	37,5%
Fraude	6	5	83,3%	1	16,7%
Vol et extorsion	5	5	100,0%		
Armes et explosifs	4	4	100,0%		
Dégradation de la propriété	4	4	100,0%		
Infr. contre la sécurité publique	4	4	100,0%		
Drogues	3	3	100,0%		
Infr. contre l'autorité publique	3	2	66,7%	1	33,3%
Code pénal social	2	2	100,0%	1	50,0%
Environnement	2	1	50,0%	1	50,0%
Législation sur les étrangers	2	2	100,0%		
Registre de population	2	1	50,0%	1	50,0%
Criminalité informatique	1	1	100,0%		
Infr. contre la foi publique	1	1	100,0%		
Infr. contre les mœurs	1	1	100,0%		
Protection de la jeunesse	1	1	100,0%	1	100,0%

CRIMINALITE ENREGISTREE: SUSPECTS



Catégorie principale / Sexe	Nombre total de faits avec au moins 1 suspect	Hommes	%	Femmes	%
Total	49	43	87,8%	9	18,4%



1.2. Nombre d'infractions selon le sexe des suspects identifiés (par figure criminelle)

Étant donné que, tant un suspect identifié masculin qu'un suspect identifié féminin peuvent être impliqués lors d'un même fait, il est possible que la somme des colonnes «Hommes» et «Femmes» soit supérieure à la valeur de la colonne «Total...» (voir également la note méthodologique)

Lobbés

2023

FC Cambriolage

Figure criminelle / Sexe	Nombre total de faits avec au moins 1 suspect identifié	Hommes	%
Cambriolage dans habitation	1	1	100,0%
Cambriolage dans bâtiment (total)	1	1	100,0%
Total	PA	PA	PA

FC Vol autre

Figure criminelle / Sexe	Nombre total de faits avec au moins 1 suspect identifié	Hommes	%
Vol sur les chantiers	1	1	100,0%
Total	PA	PA	PA

Criminalité ICT

Figure criminelle / Sexe	Nombre total de faits avec au moins 1 suspect identifié	Hommes	%
Fraude de cartes de paiements	1	1	100,0%
Total	PA	PA	PA

CRIMINALITE ENREGISTREE: SUSPECTS



FC Autre

Figure criminelle / Sexe	Nombre total de faits avec au moins 1 suspect identifié	Hommes	%
Dégradation de voiture	1	1	100,0%
Total	PA	PA	PA

PH Violence intrafamiliale (VIF)

Figure criminelle / Sexe	Nombre total de faits avec au moins 1 suspect identifié	Hommes	%	Femmes	%
VIF: physique, dans le couple	5	4	80,0%	2	40,0%
VIF: physique, envers d'autres membres	1			1	100,0%
VIF: psychique, envers des descendants	1	1	100,0%	1	100,0%
VIF: psychique, envers d'autres membres	1	1	100,0%		
VIF: économique, dans le couple	1	1	100,0%		
Total	PA	PA	PA	PA	PA

PH Violence dans l'espace public

Figure criminelle / Sexe	Nombre total de faits avec au moins 1 suspect identifié	Hommes	%	Femmes	%
Violence physique (voie publique)	2	1	50,0%	1	50,0%
Violence psychique (transport public)	1	1	100,0%		
Violence psychique (voie publique)	1	1	100,0%		
Violence psychique (endroit accessible au public)	3	2	66,7%	1	33,3%
Total	PA	PA	PA	PA	PA

CRIMINALITE ENREGISTREE: SUSPECTS



PH Autre

Figure criminelle / Sexe	Nombre total de faits avec au moins 1 suspect identifié	Hommes	%
Cyberharcèlement	1	1	100,0%
Fraude à l'identité	1	1	100,0%
Total	PA	PA	PA



1.3. Nombre d'infractions selon l'âge des suspects identifiés (par catégorie principale)

Étant donné que, tant un suspect identifié mineur qu'un suspect identifié majeur peuvent être impliqués lors d'un même fait, il est possible que la somme des colonnes «Mineur» et «Majeur» soit supérieure à la valeur de la colonne «Total...»
(voir également la note méthodologique)

Lobbes

2023

Catégorie principale / Âge	Nombre total de faits avec au moins 1 suspect identifié	Mineur	%	Majeur	%
Infr. contre l'intégrité physique	8			8	100,0%
Fraude	6			6	100,0%
Vol et extorsion	5	1	20,0%	5	100,0%
Armes et explosifs	4			4	100,0%
Dégradation de la propriété	4			4	100,0%
Infr. contre la sécurité publique	4			4	100,0%
Drogues	3			3	100,0%
Infr. contre l'autorité publique	3			3	100,0%
Code pénal social	2			2	100,0%
Environnement	2			2	100,0%
Législation sur les étrangers	2			2	100,0%
Registre de population	2			2	100,0%
Criminalité informatique	1			1	100,0%
Infr. contre la foi publique	1			1	100,0%
Infr. contre les mœurs	1			1	100,0%
Protection de la jeunesse	1			1	100,0%
Total	49	1	2,0%	49	100,0%



1.4. Nombre d'infractions selon l'âge des suspects identifiés (par figure criminelle)

Étant donné que, tant un suspect identifié mineur qu'un suspect identifié majeur peuvent être impliqués lors d'un même fait, il est possible que la somme des colonnes «Mineur» et «Majeur» soit supérieure à la valeur de la colonne «Total...»
(voir également la note méthodologique)

Lobbes

2023

FC Cambriolage

Figure criminelle / Âge	Nombre total de faits avec au moins 1 suspect identifié	Majeur	%
Cambriolage dans habitation	1	1	100,0%
Cambriolage dans bâtiment (total)	1	1	100,0%
Total	PA	PA	PA

FC Vol autre

Figure criminelle / Âge	Nombre total de faits avec au moins 1 suspect identifié	Majeur	%
Vol sur les chantiers	1	1	100,0%
Total	PA	PA	PA

Criminalité ICT

Figure criminelle / Âge	Nombre total de faits avec au moins 1 suspect identifié	Majeur	%
Fraude de cartes de paiements	1	1	100,0%
Total	PA	PA	PA

FC Autre

Figure criminelle / Âge	Nombre total de faits avec au moins 1 suspect identifié	Majeur	%
Dégradation de voiture	1	1	100,0%
Total	PA	PA	PA

CRIMINALITE ENREGISTREE: SUSPECTS



PH Violence intrafamiliale (VIF)

Figure criminelle / Âge	Nombre total de faits avec au moins 1 suspect identifié	Majeur	%
VIF: physique, dans le couple	5	5	100,0%
VIF: physique, envers d'autres membres	1	1	100,0%
VIF: psychique, envers des descendants	1	1	100,0%
VIF: psychique, envers d'autres membres	1	1	100,0%
VIF: économique, dans le couple	1	1	100,0%
Total	PA	PA	PA

PH Violence dans l'espace public

Figure criminelle / Âge	Nombre total de faits avec au moins 1 suspect identifié	Majeur	%
Violence physique (voie publique)	2	2	100,0%
Violence psychique (transport public)	1	1	100,0%
Violence psychique (voie publique)	1	1	100,0%
Violence psychique (endroit accessible au public)	3	3	100,0%
Total	PA	PA	PA

PH Autre

Figure criminelle / Âge	Nombre total de faits avec au moins 1 suspect identifié	Majeur	%
Cyberharcèlement	1	1	100,0%
Fraude à l'identité	1	1	100,0%
Total	PA	PA	PA



Partie 2: Niveau SUSPECTS-FAIT (comptage du nombre de combinaisons suspect-fait)

2.1. Nombre de suspects-fait selon le sexe des suspects identifiés (TOP 5 des catégories principales)

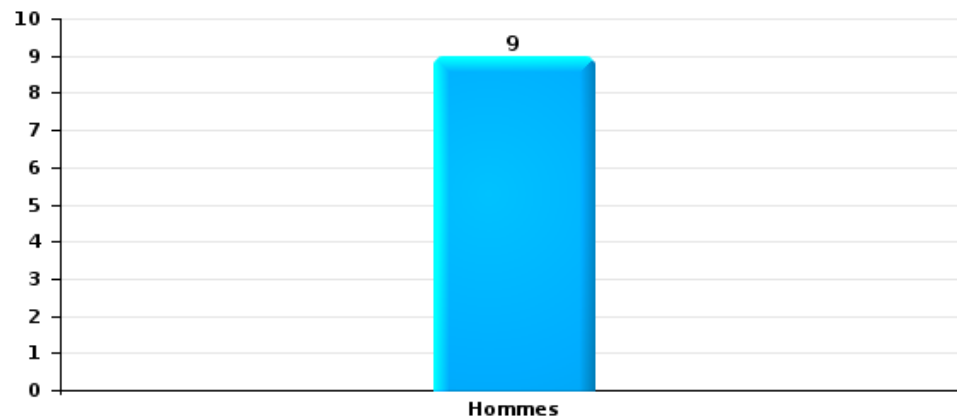
Lorsqu'un même suspect a commis plusieurs faits durant la période considérée, il est aussi comptabilisé plusieurs fois (voir également la note méthodologique)

Lobbes

2023

Vol et extorsion

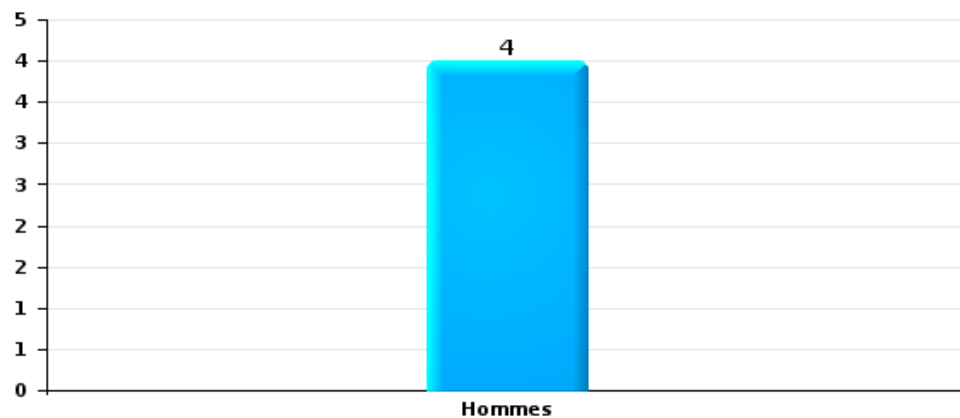
Nombre de suspects-fait selon le sexe





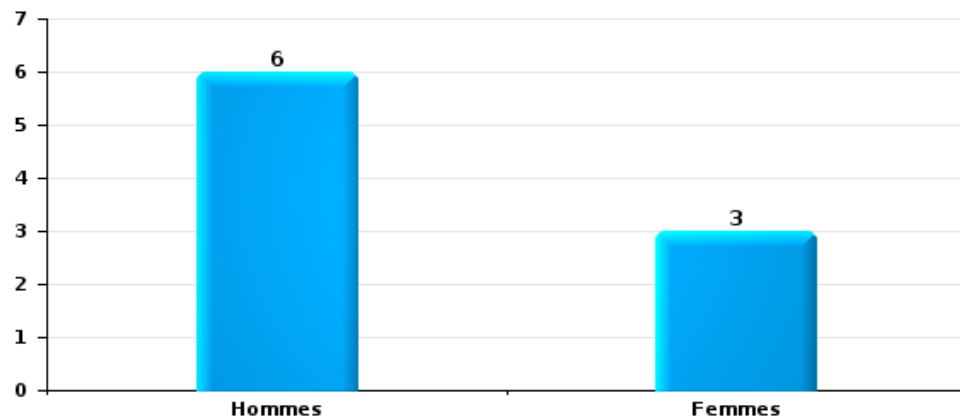
Dégradation de la propriété

Nombre de suspects-fait selon le sexe



Infr. contre l'intégrité physique

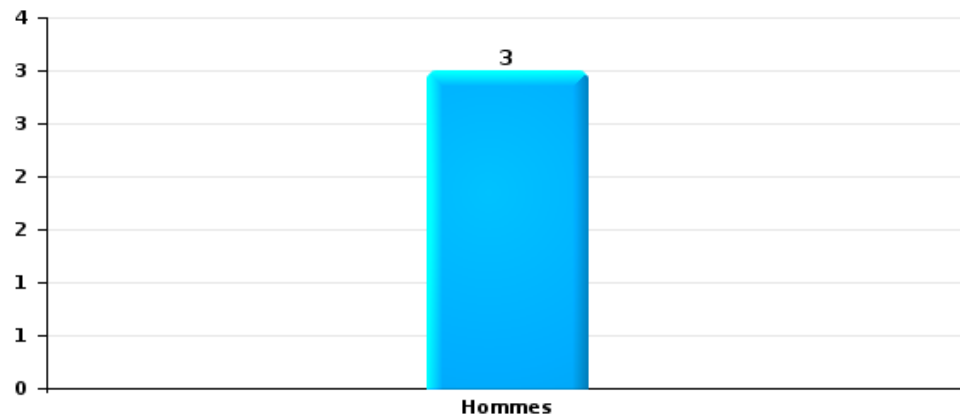
Nombre de suspects-fait selon le sexe





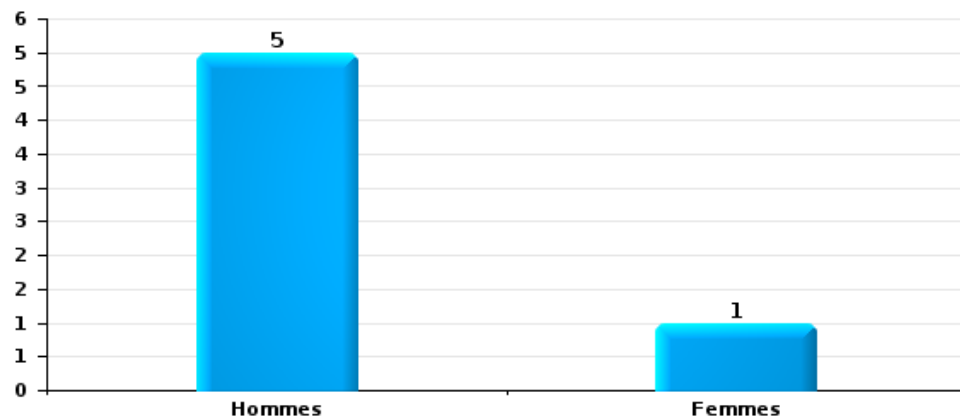
Drogues

Nombre de suspects-fait selon le sexe



Fraude

Nombre de suspects-fait selon le sexe





2.2. Nombre de suspects-fait selon le sexe des suspects identifiés (TOP 5 des figures criminelles)

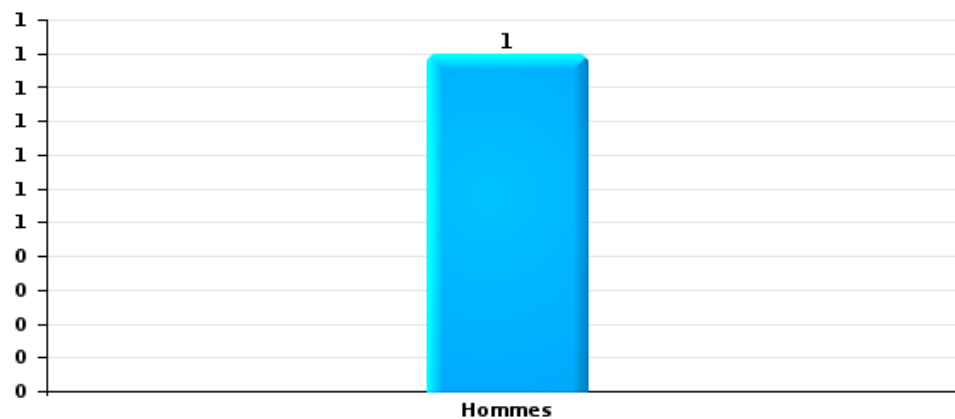
Lorsqu'un même suspect a commis plusieurs faits durant la période considérée, il est aussi comptabilisé plusieurs fois (voir également la note méthodologique)

Lobbes

2023

Cambriolage dans bâtiment (total)

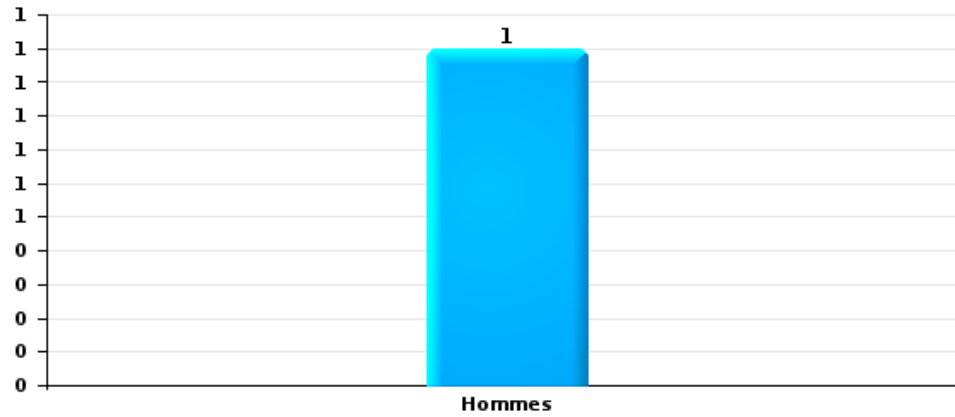
Nombre de suspects-fait selon le sexe





Dégradation de voiture

Nombre de suspects-fait selon le sexe





2.3. Nombre de suspects-fait selon l'âge des suspects identifiés (TOP 5 des catégories principales)

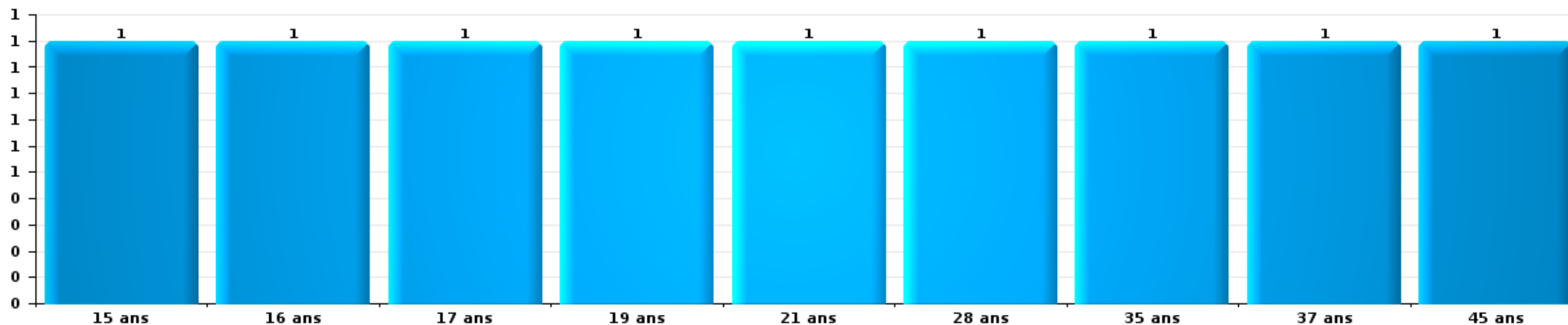
1) Lorsqu'un même suspect a commis plusieurs faits durant la période considérée, il est aussi comptabilisé plusieurs fois, qu'il ait le même âge ou non – 2) Les suspects au-dessous de 14 ans et à partir de 90 ans ne sont pas repris dans le tableau (voir également la note méthodologique)

Lobbes

2023

Vol et extorsion

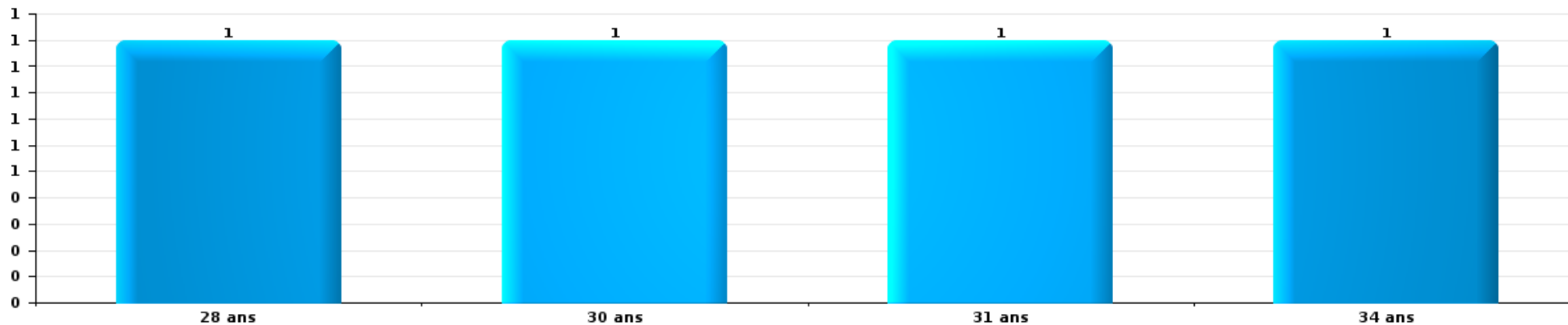
Nombre de suspects-fait par âge (chronologique)





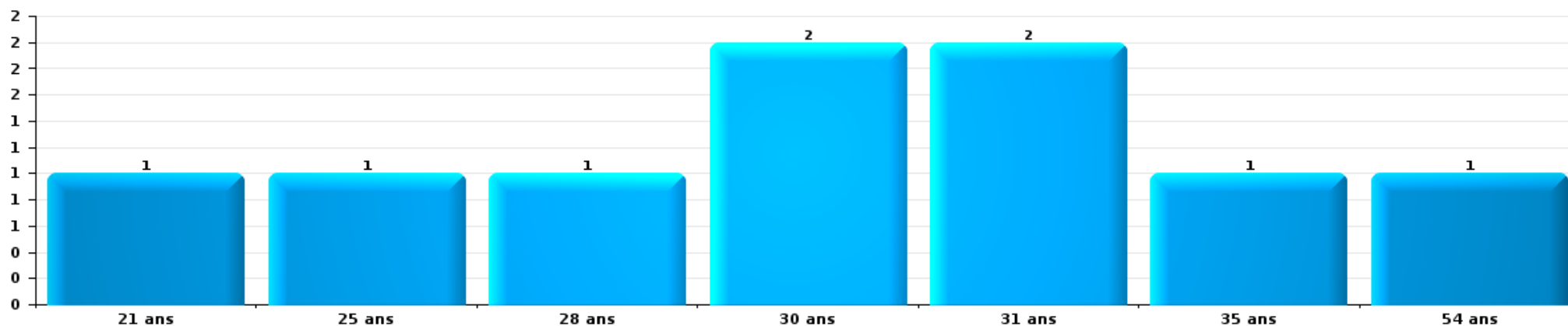
Dégradation de la propriété

Nombre de suspects-fait par âge (chronologique)



Infr. contre l'intégrité physique

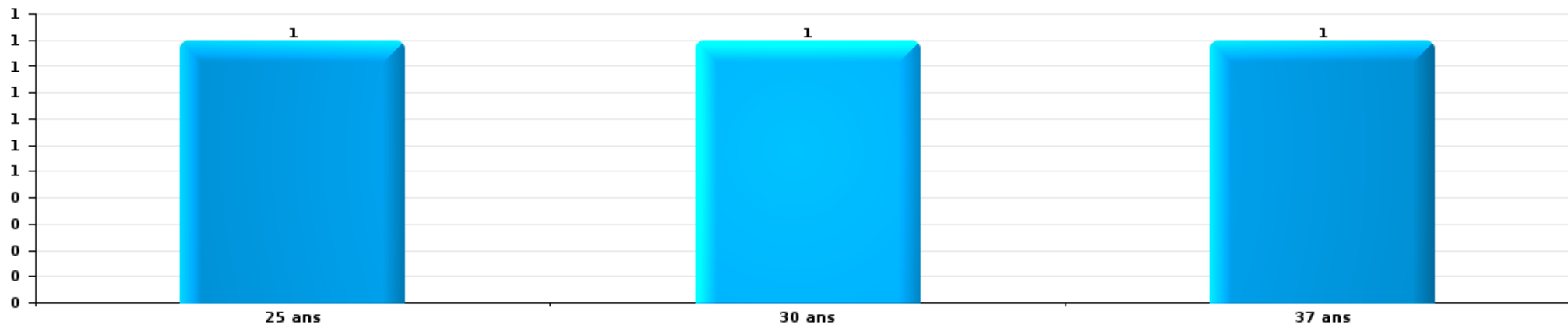
Nombre de suspects-fait par âge (chronologique)





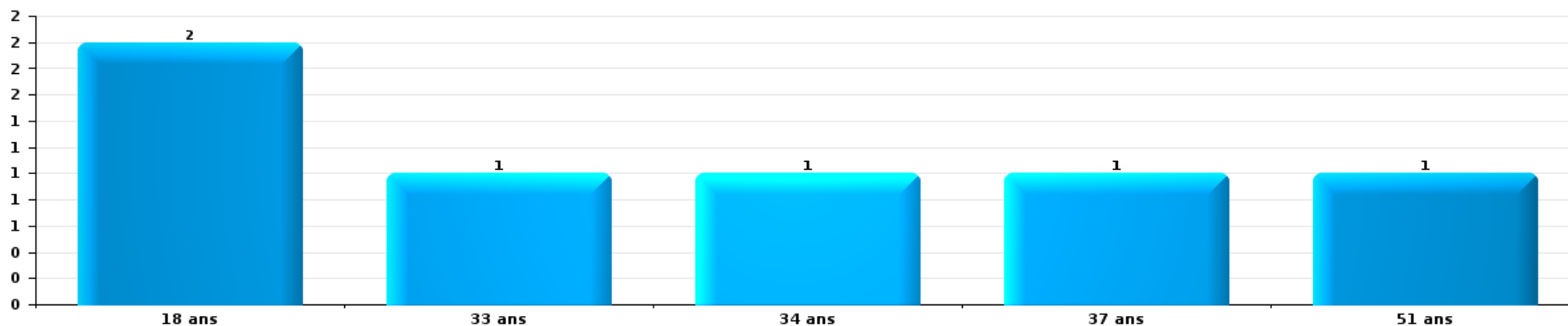
Drogues

Nombre de suspects-fait par âge (chronologique)



Fraude

Nombre de suspects-fait par âge (chronologique)





2.4. Nombre de suspects-fait selon l'âge des suspects identifiés (TOP 5 des figures criminelles)

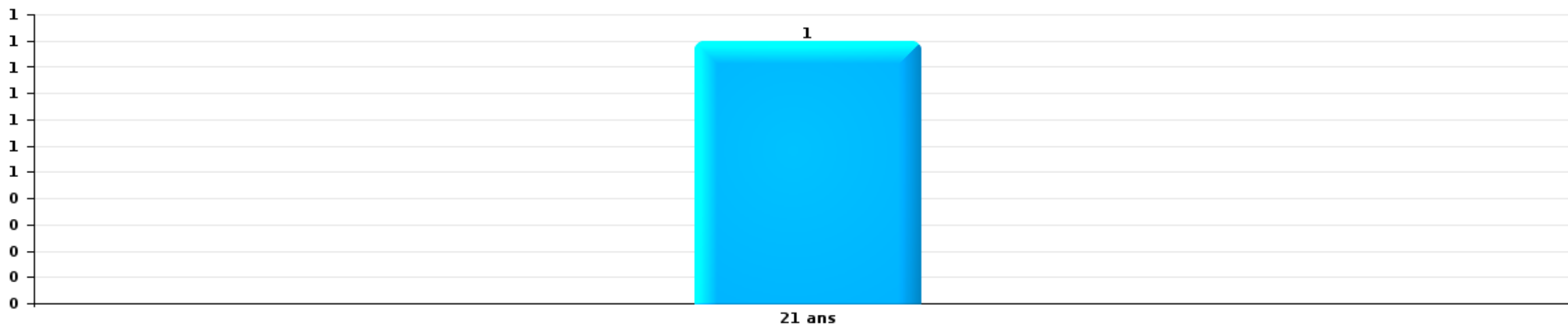
1) Lorsqu'un même suspect a commis plusieurs faits durant la période considérée, il est aussi comptabilisé plusieurs fois, qu'il ait le même âge ou non – 2) Les suspects au-dessous de 14 ans et à partir de 90 ans ne sont pas repris dans le tableau (voir également la note méthodologique)

Lobbes

2023

Cambrilage dans bâtiment (total)

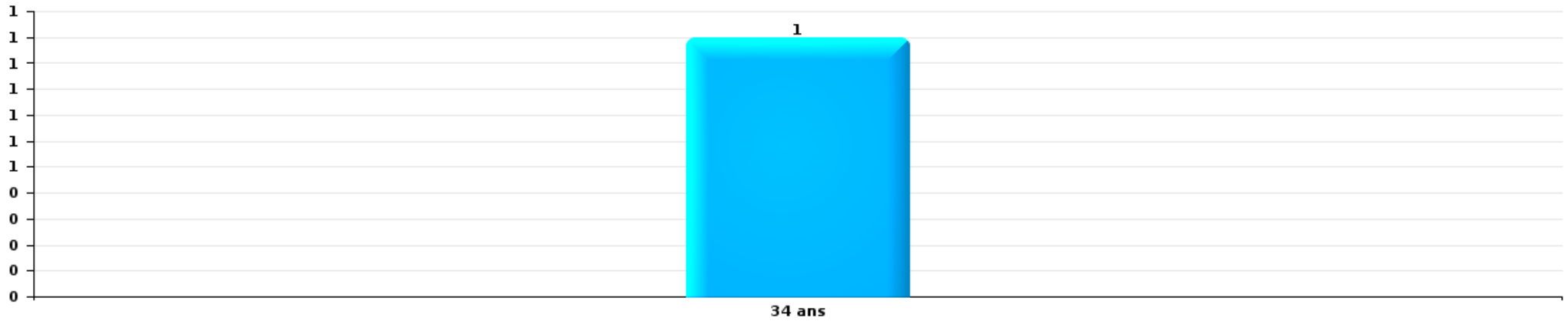
Nombre de suspects-fait par âge (chronologique)





Dégradation de voiture

Nombre de suspects-fait par âge (chronologique)



STATISTIQUES POLICIERES DE CRIMINALITE

LIEU DE PERPETRATION: COMMUNE

Lobbés

***ANNEXE I: DETAIL PAR CATEGORIE DE DELIT
CODE PENAL***

Infraction Code pénal

Infr. contre l'intégrité physique

			2000	2013	2014	2015	2016	2017	2018	2019	2020	2021	2022	2023
Meurtre	Autres	Acc.									1		1	
		Tent.		1				1					1	
		Sous-total		1				1			1	1	1	
Coups et/ou blessures vol. en sphère familiale	Entre partenaires ou ex-partenaires	Acc.		8	10	12	10	11	4	3	5	5	6	17
	Lors d'un différend familial en général	Acc.	9											
	Par les parents envers un mineur	Acc.					1	1	2			1	1	1
	Par les parents envers personne vulnérable	Acc.	1											
	Envers les parents	Acc.		2	3					1		1		2
		Sous-total	10	10	13	12	10	12	5	6	5	7	7	20
Coups et/ou blessures vol. hors sphère familiale	Bagarres (=coups réciproques)	Acc.	1	3	4	5	4	1	2	5	3	4	3	3
	Coups envers fonctionnaire de police	Acc.				1		1						
	Envers un mineur par une pers. ayant autorité	Acc.	1			4	2	2	1	2				2
	Envers un mineur qualité de l'auteur inconnue	Acc.				1					1			
	Envers pers. vulnérable par pers. ayant autorité	Acc.						1						
	Envers pers. vulnérable (qualité auteur inconnue)	Acc.												1
	Coups envers personnel autre service public	Acc.			1									
	Coups envers profession médicale	Acc.			1		1							2
	Coups envers personnel institut d'enseignement	Acc.					2							
	Non spécifié	Acc.	19	13	12	9	13	13	11	7	9	8	7	6
	Tent.	1												
		Sous-total	22	16	18	19	23	16	16	14	13	12	10	14
Abstention coupable	Acc.													1
	Sous-total													1
Autres infr. volontaires. c/ l'intégrité phys.	Délaissement d'enfant ou personne vulnérable	Acc.					1		1				1	1
	Administration substances nuisibles	Acc.										1	1	
	Empoisonnement de denrées	Acc.		1										
	Entrave méchante à la circulation	Acc.		2	1	2	2		2		1	2		
	Voies de faits et violences légères	Acc.				2	1		2	1		1		1
	Sous-total		3	1	4	4			5	1	1	4	2	2
Infr. involontaires contre l'intégrité physique	Homicides involontaires	Acc.					1							
	Coups et/ou blessures involontaires	Acc.	4						1		1			
	Morsure de chien	Acc.	1		1	1	5		3		1	1		1
	Non spécifié	Acc.			1									
	Sous-total	5		2	1	6		4		2	1		1	
	Total	37	30	34	36	43	29	30	21	22	25	20	38	

Infr. contre la liberté individuelle

		2000	2013	2014	2015	2016	2017	2018	2019	2020	2021	2022	2023
Enlèvement de mineur ou personne vulnérable	Autre enlèvement	Acc.											
		Tent.					1						
		Sous-total	1				1						
Détenion par un particulier		Acc.			1								
		Sous-total			1								
		Total	1		1		1						

Infr. contre les mœurs

			2000	2013	2014	2015	2016	2017	2018	2019	2020	2021	2022	2023
Viol n'ayant pas causé la mort	Victime < 10a	Acc.		1							1			
	Victime 14a - 16a	Acc.									1			
	Victime majeure	Acc.		1			1			1	1		2	
		Sous-total		2			1			1	3		2	
Viol avec conséquence inconnue		Acc.	1											
		Sous-total	1											
Viol n'ayant pas causé la mort (nvCPS)	Victime < 16a	Acc.									1		1	
	Victime majeure	Tent.												1
		Sous-total									1		1	1
Attentat à la pudeur avec violence / menace	Victime < 16a	Acc.				1			1				1	
	Victime majeure	Acc.						1						
		Sous-total				1		1	1				1	
Attentat à la pudeur sans violence / menace	Victime < 16a	Acc.		1						2	1	1		
		Tent.											1	
	Victime 16a - 18a	Acc.						1	1			1		
	Victime âge inconnu	Acc.			1		1							
		Sous-total		1	1		1	1	1	1	2	1	2	1
Atteinte intégrité sexuelle sans mort (nvCPS)	Victime < 16a	Acc.												1
	Victime majeure	Acc.												3
		Sous-total												4
Pornographie infantine	Détention	Acc.										1		
	Distribution	Acc.		1							1			
	Non spécifié	Acc.		1										
		Sous-total		2								1	1	
Incitation à la débauche	Victime mineure	Acc.				2				1				
		Sous-total				2				1				
Outrage public aux bonnes mœurs	Actions (exhibitionnisme, etc.)	Acc.	1				1	3	1				1	
	Exhibitionnisme (nvCPS)	Acc.												1
		Sous-total	1				1	3	1				1	1
Voyeurisme	Observation/enregistrement de nudité ou intimité	Acc.				1								
	Diffusion enregistrement nudité ou intimité	Acc.						2						
		Sous-total				1		2						
Diffusion de contenu à caractère sexuel (nvCPS)	Victime majeure	Acc.											1	
		Sous-total											1	
		Total	2	5	1	3	4	7	3	4	6	4	6	6

Infr. contre autres valeurs morales et sentiments

		2000	2013	2014	2015	2016	2017	2018	2019	2020	2021	2022	2023
Harcèlement	Acc.		12	13	10	9	7	8	8	9	10	6	5
	Sous-total		12	13	10	9	7	8	8	9	10	6	5
Violation de sépulture	Acc.			1									
	Sous-total			1									
Atteinte à l'honneur	Calomnie et diffamation	Acc.	4	2	3	9	1	2	1	3	2	2	2
	Déclaration calomnieuse	Acc.						1	2				
	Injures (Délit)	Acc.			1	1	2		1	2		3	1
	Non spécifié	Acc.	1										
	Sous-total		5	2	4	10	3	3	4	5	2	5	3
Vie privée	Violation de domicile par un particulier	Acc.	4	1	1	1	1		1	1	2		1
	Sous-total		4	1	1	1	1		1	1	2		1
Tapage nocturne	Acc.											1	1
	Sous-total											1	1
		Total	21	17	15	20	11	11	13	15	14	12	10

Infr. relative au statut juridique de l'enfant

			2000	2013	2014	2015	2016	2017	2018	2019	2020	2021	2022	2023
Non-représentation d'enfants	Par les parents	Acc.	1	2	1	1	4	1	2	4	1	1	2	4
	Par une personne qui en a la charge	Acc.						3				1		
		Sous-total	1	2	1	1	4	4	2	4	1	2	2	4
		Total	1	2	1	1	4	4	2	4	1	2	2	4

Vol et extorsion

				2000	2013	2014	2015	2016	2017	2018	2019	2020	2021	2022	2023
Vol avec circ. aggr.	Avec violence	Acc.	3	4	3	2	3	2			5	2	1	2	2
		Tent.	1	2	1	2					1		1	1	
	Sans violence	Acc.	58	83	59	91	71	85	79	61	43	29	39	46	
		Tent.	26	44	20	31	28	29	29	10	28	18	7	11	
Sous-total			88	133	83	126	102	116	108	77	73	49	49	59	
Vol sans circ. aggr.	Avec violence	Acc.			2	1				2	1	2			
		Tent.		1											
	Sans violence, Vol à la tire	Acc.				1	1	3				1	1		1
		Acc.						1							
	Sans violence, Vol d'usage	Acc.	1				2	2						1	
		Tent.					1								
	Sans violence	Acc.	51	60	50	40	49	30	33	32	33	25	40	31	
Tent.			4	2	2	1	3	4	1			2	1		
Sous-total			52	65	54	44	54	39	39	34	36	28	42	32	
Vol non spécifié		Acc.	40	1			1						1		
		Tent.	18												
	Sous-total			58	1			1					1		
Extorsion		Acc.	1	1			1						1		1
		Tent.			1						1	1	1	1	
	Sous-total			1	1	1		1		1	1	2	1	1	
Total			199	200	138	170	158	155	147	112	110	80	92	92	

Fraude

		2000	2013	2014	2015	2016	2017	2018	2019	2020	2021	2022	2023	
Blanchiment d'argent	Acc.			2						1			3	
	Sous-total			2						1			3	
Recel	Recel simple	Acc.		1		1	3				1		2	
	Recel qualifié	Acc.												
	Non spécifié	Acc.					2	3						
		Tent.												
	Sous-total	4		1		1	5	3			1		2	
Grivèlerie	Carburant / lubrifiant	Acc.		1						1				
	Boissons et aliments	Acc.							1					
	Voiture de location	Acc.					1							
	Sous-total		1	1			1		1	1				
Détournement et destruction frauduleuse	Cel frauduleux	Acc.	15											
	D'argent, de papiers, etc.	Acc.			1	1		1		1				
	Non spécifié	Acc.	1		1									
		Tent.												
	Sous-total	16	2		3	1		1		1				
Escroquerie	Fraude par internet	Acc.		1	4	2	3	3	2	8	13	9	20	18
		Tent.		2		1	3		1					2
	Escroquerie sans internet	Acc.		2	2	4	1	4		2	5	1		2
		Tent.		1							2	1		1
		Acc.	2											
	Sous-total	2	6	6	7	7	7	3	10	20	11	20	23	
Tromperie	Marchandises vendues / travail fourni	Acc.	2											2
	Non spécifié	Acc.	1											
	Sous-total	3												2
Abus de confiance et infr. apparentées	Abus de confiance	Acc.	5		3	7	2	5	1	2	3	4	8	4
		Sous-total	5		3	7	2	5	1	2	3	4	8	4
Abus de biens sociaux	Autres	Acc.			1			1						
		Sous-total			1			1						
Infr. liées à l'insolvabilité	Non spécifié	Acc.			1	1	1							
		Sous-total			1	1	1							
Insolvabilité frauduleuse		Acc.				1								
		Sous-total				1								
Chèques sans provision		Acc.	1											
		Sous-total	1											
	Total	31	9	15	19	12	18	9	13	26	16	28	34	

Dégradation de la propriété

			2000	2013	2014	2015	2016	2017	2018	2019	2020	2021	2022	2023
Incendie volontaire	Dans lieu habité (de nuit)	Acc.	1		1									
	Dans un autre lieu (de jour)	Acc.			1	1		1		2				
	Dans un autre lieu (de nuit)	Acc.		1	2	2	2	1	1	1	2	1	1	
	Dans un autre lieu (moment indéterminé)	Tent.			1									
		Sous-total	1	1	5	3	2	2	1	3	2	1	1	
Incendie involontaire		Acc.	2	1	2	3	2	3	1	4	3		1	2
		Sous-total	2	1	2	3	2	3	1	4	3		1	2
Destruction, dénaturation, dégradation	Avec circ. aggr.	Acc.	2			1								
	Destruction de biens agricoles	Acc.		1							1			
	Non spécifié	Acc.	2											
		Sous-total	4	1		1					1			
Vandalisme	Sur véhicules	Acc.	22	19	36	13	13	7	10	9	11	9	11	16
	Sur autres biens mobiliers	Acc.	9	5	5	2	2	2		6	1		4	3
	Graffitis	Acc.									1		2	1
	Autres détériorations sur biens immobiliers	Acc.	7	9	11	11	4	3	4	7	10	4	8	8
	Dégradation de clôture	Acc.		3			1	3	4	4	4	2		
		Sous-total	38	36	52	26	20	15	18	26	27	15	25	28
		Total	45	39	59	33	24	20	20	33	33	16	27	30

Infr. contre la sécurité publique

			2000	2013	2014	2015	2016	2017	2018	2019	2020	2021	2022	2023
Organisation criminelle	Acc.				1									
	Sous-total				1									
Association de malfaiteurs	Acc.				1									
	Sous-total				1									
Evasion de prisonniers	Non-rentree de congé	Acc.						1						
	Sous-total							1						
Menaces	Verbales	Acc.	14	4	13	11	5	6	7	9	6	7	5	7
	Ecrites	Acc.		3	3	1	5	2	2	2	3	2	1	2
	Par gestes, emblèmes	Acc.	4		1	2	4	2	5	5	3	1	8	9
	Alerte à la bombe	Acc.						1		2	3			
		Acc.	1											
	Non spécifié	Tent.	1											
	Sous-total		20	7	17	14	14	11	14	18	15	10	14	18
	Total		20	7	19	14	14	12	14	18	15	10	14	18

Infr. contre l'autorité publique

		2000	2013	2014	2015	2016	2017	2018	2019	2020	2021	2022	2023
Rébellion	Rébellion armée	Acc.		2	1		1	1					
	Rébellion non armée	Acc.		1		2	1		1	1	1		
	Non spécifié	Tent.											
		Sous-total		3	1	2	2	1	1	1	1		
Outrages		Acc.	3	1	2	2	1		1		1	3	3
		Sous-total	3	1	2	2	1		1		1	3	3
		Total	3	4	3	4	3	1	2	1	2	3	3

Infr. contre la foi publique

			2000	2013	2014	2015	2016	2017	2018	2019	2020	2021	2022	2023
Faux en écritures	Faux en écritures	Acc.	4	1	1	2	1	1		1	1	1	2	
	Usage de faux en écrit. et écrit. falsifiées	Acc.	1	1		2	1	1	2	2			2	
		Sous-total	5	2	1	4	2	2	2	3	1	1	4	
Usurpation	Immixtion dans fonctions publiques	Acc.	1					1						
	De titres	Acc.											1	
	De nom	Acc.		2	1	3	1	2	1	1	2	2	2	2
		Sous-total	1	2	1	3	1	3	1	1	1	2	2	3
Contrefaçon / falsification	Contrefaçon	Acc.			1									1
	Falsification	Acc.						1						
		Sous-total			1			1						1
Fausses monnaies	Emission	Acc.	3											
		Tent.	1											
	Non spécifié	Acc.	3											
	Autres	Acc.			1								2	
		Sous-total	7		1								2	
Total			13	4	4	7	3	6	3	4	3	3	9	3



Lobbés

Infraction Code pénal

Infr. contre la famille

		2000	2013	2014	2015	2016	2017	2018	2019	2020	2021	2022	2023
Abandon de famille	Acc.	1								1			
	Sous-total	1								1			
Refus du droit aux relations personnelles	Acc.	8	2	5	5	5	9	7		2	3	7	
	Sous-total	8	2	5	5	5	9	7		2	3	7	
Non-acquittement pension alimentaire	Acc.				1		1						
	Sous-total				1		1						
	Total	9	2	5	6	5	10	7		3	3	7	

Criminalité informatique

		2000	2013	2014	2015	2016	2017	2018	2019	2020	2021	2022	2023
Hacking	Acc.			1		1	1		1	1	2		2
	Sous-total			1		1	1		1	1	2		2
Faux en informatique	Acc.								1				
	Sous-total								1				
Fraude informatique	Acc.			7	8	16	4	8	19	6	8	14	15
	Tent.					1				1	1	1	1
	Sous-total			7	8	17	4	8	19	7	9	15	16
Sabotage	Acc.		1										1
	Sous-total		1										1
	Total		1	8	8	18	5	8	21	8	11	15	19

Exercice illégal de l'autorité publique

		2000	2013	2014	2015	2016	2017	2018	2019	2020	2021	2022	2023
Prise d'intérêt	Acc.										1		
	Sous-total										1		
	Total										1		



Traite des êtres humains

		2000	2013	2014	2015	2016	2017	2018	2019	2020	2021	2022	2023
Exploitation économique	Acc.			1									
	Sous-total			1									
	Total			1									

Provocation crime ou délits

		2000	2013	2014	2015	2016	2017	2018	2019	2020	2021	2022	2023
Provocation délits	Acc.											1	
	Sous-total											1	
	Total											1	

Contravention Code pénal

		2000	2013	2014	2015	2016	2017	2018	2019	2020	2021	2022	2023
Injures (Contravention)	Acc.	2											
	Sous-total	2											
Autres contraventions CP	Acc.		6	1									
	Sous-total		6	1									
	Total	2	6	1									

STATISTIQUES POLICIERES DE CRIMINALITE

LIEU DE PERPETRATION: COMMUNE

Lobbes

***ANNEXE II: DETAIL PAR CATEGORIE DE DELIT
LOIS SPECIALES***



Lobbes

Infraction Lois spéciales

Drogues

			2000	2013	2014	2015	2016	2017	2018	2019	2020	2021	2022	2023
Détention	Acc.		2	2	4		3	2		5	5	7	7	2
	Sous-total		2	2	4		3	2		5	5	7	7	2
Usage	Usage en groupe	Acc.	2											
	Sous-total		2											
Importation et exportation	Acc.		1											
	Sous-total		1											
Fabrication	Acc.					1				1		1		
	Sous-total					1				1		1		
Commerce	Acc.			1		2	5	1		1			1	1
	Sous-total			1		2	5	1		1			1	1
Autres	Acc.				1				1	1				
	Sous-total				1				1	1				
Total			5	3	5	3	8	3	1	8	5	8	8	3

Législation sur les étrangers

			2000	2013	2014	2015	2016	2017	2018	2019	2020	2021	2022	2023	
Transmigration illégale	Mariages simulés/blancs sans récompense/contrainte	Acc.				1					1				
		Tent.					1								
	Séjour	Acc.		1							3		2	3	2
		Sous-total			1						3	1	2	3	2
Autres	Acc.		1												
	Sous-total		1												
Total			1	1		1		1		3	1	2	3	2	



Environnement

			2000	2013	2014	2015	2016	2017	2018	2019	2020	2021	2022	2023
Déchets	Transport de déchets	Acc.		2										
	Déchets par professionnel	Acc.		2						1		1		
	Déchets par particulier	Acc.					5			4		2	2	2
	Déchets par personne indéterminée	Acc.	3											
	Déchets: infractions fiscales	Acc.		1										
	Sous-total		3	5			5			5		3	2	2
Autres que déchets	Urbanisme	Acc.		3	1		1	3						
	Pollution de l'eau	Acc.									1			
	Pollution de l'air	Acc.	1											
	Pollution du sol	Acc.									1			
	Sous-total		1	3	1		1	3			2			
Biodiversité / Faune et flore	Bien-être animal	Acc.	2	1			2		1					2
	Protection de la nature	Acc.									1			
	Permis / autorisation animaux	Acc.			1					1				
	Destruction d'animaux	Acc.								1			1	
	Sous-total		2	1	1		2		1	2	1		1	2
	Total		6	9	2		8	3	1	7	3	3	3	4



Armes et explosifs

			2000	2013	2014	2015	2016	2017	2018	2019	2020	2021	2022	2023
Détention illégale	Arme à feu	Acc.		5	2	5		2		6		3	1	
	Arme blanche ou non à feu	Acc.		2	2	1	1	1			1	2	1	1
	Munition	Acc.				2							1	1
	Pièces/accessoires	Acc.												1
	Non spécifié	Acc.	1											
	Sous-total		1	7	4	8	1	3		6	1	5	3	3
Port / transport illégal	Arme à feu	Acc.		2				1			2			
	Arme blanche ou non à feu	Acc.		1	1	1		1			2	1	1	1
	Non spécifié	Acc.	1											
	Sous-total		1	3	1	1		2			4	1	1	1
Commerce illégal	Arme à feu	Acc.		1		2								
	Sous-total			1		2								
Explosifs		Acc.										1		
	Sous-total											1		
	Total		2	11	5	11	1	5		6	5	7	4	4

Protection de la personne

			2000	2013	2014	2015	2016	2017	2018	2019	2020	2021	2022	2023
Discrimination	Racisme et xénophobie	Acc.											1	
	Fondée sur son orientation sexuelle (homophobie)	Acc.												1
	Sous-total												1	1
Protection de la vie privée		Acc.	1	1			1			1				
	Sous-total		1	1			1			1				
Droit à l'image		Acc.						1						
	Sous-total							1						
	Total		1	1			1	1		1			1	1



Lobbes

Infraction Lois spéciales

Protection de la jeunesse

		2000	2013	2014	2015	2016	2017	2018	2019	2020	2021	2022	2023
Législation sur l'obligation scolaire	Acc.						1						
	Sous-total:						1						
Législation sur la protection de la jeunesse	Acc.	1	3	2	4	3	6	3	3	2	2	3	6
	Sous-total:	1	3	2	4	3	6	3	3	2	2	3	6
	Total:	1	3	2	4	3	7	3	3	2	2	3	6

Code pénal social

		2000	2013	2014	2015	2016	2017	2018	2019	2020	2021	2022	2023
Harcèlement au travail	Acc.					1	2		3				1
	Sous-total:					1	2		3				1
Travail illégal	Acc.			1									
	Sous-total:			1									
Fraude sociale aux cotisations (travail au noir)	Acc.		2	2			2	1	1			1	3
	Sous-total:		2	2			2	1	1			1	3
Infr. contre foi publique en droit pénal social	Acc.		1				1			1	1		
	Sous-total:		1				1			1	1		
Escroquerie en droit pénal social	Acc.					1		2	1			1	2
	Sous-total:					1		2	1			1	2
Autres	Acc.		1					1					1
	Sous-total:		1					1					1
	Total:		4	3		2	5	4	5	1	2	3	5



Ivresse et alcool

		2000	2013	2014	2015	2016	2017	2018	2019	2020	2021	2022	2023
Ivresse publique	Acc.	3	3		5	5	5						
	Sous-total:	3	3		5	5	5						
Non spécifié	Tent.	1											
	Sous-total:	1											
	Total:	4	3		5	5	5						

Registre de population

		2000	2013	2014	2015	2016	2017	2018	2019	2020	2021	2022	2023
	Acc.	2	3	8	7	13	6	10	10	3	3	6	3
	Sous-total:	2	3	8	7	13	6	10	10	3	3	6	3
	Total:	2	3	8	7	13	6	10	10	3	3	6	3

Carte d'identité

		2000	2013	2014	2015	2016	2017	2018	2019	2020	2021	2022	2023
Non spécifié	Acc.											1	
	Sous-total:											1	
	Total:											1	

Santé publique

		2000	2013	2014	2015	2016	2017	2018	2019	2020	2021	2022	2023
Politique de la santé	Acc.									1			
	Sous-total:									1			
Refus ou négligence respect mesures	Acc.									23	9		
	Sous-total:									23	9		
Autres	Acc.									12			
	Sous-total:									12			
	Total:									36	9		



Travail

		2000	2013	2014	2015	2016	2017	2018	2019	2020	2021	2022	2023
Règlement général protection du travail	Acc.			1									
	Sous-total:			1									
Rémunération profession réglementée	Acc.								1				
	Sous-total:								1				
Fraude sociale aux cotisations (travail au noir)	Acc.				1				1				
	Sous-total:				1				1				
Accès à l'exercice d'une profession	Acc.			1									
	Sous-total:			1									
Repos hebdomadaire obligatoire	Acc.								1				
	Sous-total:								1				
Autres	Acc.	1											
	Sous-total:	1											
	Total:	1		1	1	1			3				

Protection des revenus publics

		2000	2013	2014	2015	2016	2017	2018	2019	2020	2021	2022	2023
Douane et accises	Acc.				1								
	Sous-total:				1								
Taxe de circulation / TMC	Acc.										2	3	
	Sous-total:										2	3	
Fraude sociale aux allocations	Acc.											1	
	Sous-total:											1	
Fraude TVA	Acc.											1	
	Sous-total:											1	
	Total:					1					2	5	



Pratiques commerciales

		2000	2013	2014	2015	2016	2017	2018	2019	2020	2021	2022	2023
Réglementation des prix	Acc.									1			
	Sous-total:									1			
Autres	Acc.								1				
	Sous-total:								1				
	Total:								1	1			

Autres lois spéciales

		2000	2013	2014	2015	2016	2017	2018	2019	2020	2021	2022	2023
Transport	Acc.		1	1			1						
	Sous-total:		1	1			1						
Loteries et jeux de hasard	Acc.	1										1	
	Sous-total:	1										1	
Dégradation involontaire câbles télécommunication	Acc.											1	
	Sous-total:											1	
Infractions Loi police chemins de fer	Acc.										1		
	Sous-total:										1		
Autres	Acc.	8					1					1	
	Sous-total:	8					1					1	
	Total:	9	1	1			2				1	3	

STATISTIQUES POLICIERES DE CRIMINALITE

LIEU DE PERPETRATION: COMMUNE

Lobbés

***ANNEXE III: DETAIL
FIGURES CRIMINELLES / PHENOMENES***



Lobbès

FC Vol moyen de transport

		2000	2013	2014	2015	2016	2017	2018	2019	2020	2021	2022	2023
Vol de voiture	Acc.	16	4	7	5	5	13	10	9	4	3	2	3
	Tent.	7	2	1	3	2	2			1			
	Total	23	6	8	8	7	15	10	9	5	3	2	3
Vol de moto	Acc.		2	1	2				1				
	Total		2	1	2				1				
Carjacking	Acc.		1						3	1			
	Tent.		1										
	Total		2						3	1			
Vol dans les garages	Acc.		2	2	1			1	2				
	Total		2	2	1			1	2				
Vol de vélomoteur	Acc.	6						1		2		1	1
	Total	6						1		2		1	1
Vol de vélo	Acc.		1	2	7	1	1	3	6	2	2	7	4
	Total		1	2	7	1	1	3	6	2	2	7	4



FC Cambriolage

		2000	2013	2014	2015	2016	2017	2018	2019	2020	2021	2022	2023
Cambriolage dans habitation	Acc.	39	42	21	46	30	47	32	32	25	14	18	24
	Tent.	19	29	17	15	14	22	16	5	16	14	4	7
	Total	58	71	38	61	44	69	48	37	41	28	22	31
Cambriolage ds entreprise ou commerce	Acc.	10	8	5	12	7	5	5	2	3	2	3	2
	Tent.	4	7	1	4	3	2	2	1			1	
	Total	14	15	6	16	10	7	7	3	3	2	4	2
Cambriolage ds service public ou bâtiment administ	Acc.	2	6	2	4	3	2	3	5		1		
	Tent.	1	2	1	5	2	2	3	1			2	
	Total	3	8	3	9	5	4	6	6		1	2	
Vol au béliier	Acc.	1											
	Total	1											
Cambriolage dans bâtiment (total)	Acc.	50	56	28	62	40	54	40	38	28	17	21	26
	Tent.	24	38	19	24	19	26	21	7	16	14	7	7
	Total	74	94	47	86	59	80	61	45	44	31	28	33

FC Vol autre

		2000	2013	2014	2015	2016	2017	2018	2019	2020	2021	2022	2023
Vol à main armée	Acc.	2	3	2	2	2	2		3		1		3
	Tent.	2	2		2				1		1		
	Total	4	5	2	4	2	2		4		2		3
Vol avec violence sans arme	Acc.	2	2	3	2	2		2	3	5	1	3	1
	Tent.		1	1					1	1	1	2	
	Total	2	3	4	2	2		2	4	6	2	5	1
Vol dans ou sur un véhicule	Acc.	36	32	25	28	30	23	16	15	15	6	12	9
	Tent.	9	1	2	7	3	1	2	2	1	1	1	
	Total	45	33	27	35	33	24	18	17	16	7	13	9
Vol d'armes et explosifs	Acc.		2	1		2	5	4	1		2		2
	Total		2	1		2	5	4	1		2		2



FC Vol autre

		2000	2013	2014	2015	2016	2017	2018	2019	2020	2021	2022	2023
Arrachage de sac à main	Acc.			1					1				
	Total			1					1				
Vol à l'arraché	Acc.		1	1	1				2				
	Total		1	1	1				2				
Vol à la tire	Acc.				1	1	3			1	1		1
	Total				1	1	3			1	1		1
Vol à l'étalage	Acc.		4	1		2	1	3	1	3	4	4	
	Tent.		1										
	Total		5	1		2	1	3	1	3	4	4	
Vol par ruse	Acc.	3	1	3	2	2	1	1			2	2	5
	Tent.	1	3		1					1			
	Total	4	4	3	3	2	1	1		1	2	2	5
Vol de métaux	Acc.		7	3	3	1	1	3	1	3	2	8	10
	Tent.				1	2					1		
	Total		7	3	4	3	1	3	1	3	3	8	10
Vol sur les chantiers	Acc.	2	2	3	1		3	1	3	4	6		2
	Tent.	1	2									1	
	Total	3	4	3	1		3	1	3	4	6	1	2
Home-invasion	Acc.						1						
	Total						1						
Vol d'animaux	Acc.	3	1	1	3		1	1				1	1
	Total	3	1	1	3		1	1				1	1



Criminalité ICT

		2000	2013	2014	2015	2016	2017	2018	2019	2020	2021	2022	2023
Fraude de cartes de paiements	Acc.			4	2	5	2	1	4	4	2	3	3
	Tent.	1											
	Total	1		4	2	5	2	1	4	4	2	3	3
Phishing	Acc.					4	1		2		2	1	2
	Tent.												
	Total					4	1		2		2	1	2
Shouldersurfing	Acc.					2							
	Tent.												
	Total					2							
Skimming	Acc.			4						1			
	Tent.												
	Total			4					1				

FC Autre

		2000	2013	2014	2015	2016	2017	2018	2019	2020	2021	2022	2023
Violence contre les métiers d'intérêt général	Acc.			2		4		1					2
	Tent.												
	Total			2		4		1					2
Graffiti	Acc.									1		2	1
	Tent.												
	Total									1		2	1
Dégradation de voiture	Acc.	6	20	33	15	14	8	11	10	13	9	10	12
	Tent.												
	Total	6	20	33	15	14	8	11	10	13	9	10	12
Rixe au couteau	Acc.						1						
	Tent.										1		
	Total						1				1		

PH Violence intrafamiliale (VIF)

		2000	2013	2014	2015	2016	2017	2018	2019	2020	2021	2022	2023
VIF: physique, dans le couple	Acc.		8	11	12	10	11	4	3	5	7	6	17
	Tent.		1										
	Total		9	11	12	10	11	4	3	5	7	6	17
VIF: physique, envers des descendants	Acc.	1	1	1			2	1	3	1	2	1	1
	Tent.												
	Total	1	1	1			2	1	3	1	2	1	1



PH Violence intrafamiliale (VIF)

		2000	2013	2014	2015	2016	2017	2018	2019	2020	2021	2022	2023
VIF: physique, envers d'autres membres	Acc.	9	3	6	2	1			3	2	1		3
	Tent.		1										
	Total	9	4	6	2	1			3	2	1		3
VIF: sexuelle, dans le couple	Acc.						1						
	Tent.												
	Total						1						
VIF: sexuelle, envers des descendants	Acc.		1							1	1	1	
	Tent.											1	
	Total		1						1	1	2		
VIF: sexuelle, envers d'autres membres	Acc.		1										
	Tent.												
	Total		1										
VIF: psychique, dans le couple	Acc.	9	6	8	10	10	12	11	7	4	5	10	4
	Tent.												
	Total	9	6	8	10	10	12	11	7	4	5	10	4
VIF: psychique, envers des descendants	Acc.					2		1		1			1
	Tent.												
	Total					2		1		1			1
VIF: psychique, envers d'autres membres	Acc.			2		1				1			1
	Tent.												
	Total			2		1				1			1
VIF: économique, dans le couple	Acc.		1	2	1	2				1		1	1
	Tent.									1			
	Total		1	2	1	2				2		1	1
VIF: économique, envers des descendants	Acc.	1											
	Tent.									1			
	Total	1								1			
VIF: économique, envers d'autres membres	Acc.	1	1	1	1		3			4	2		
	Tent.									1			
	Total	1	1	1	1		3			5	2		



PH Drogues

		2000	2013	2014	2015	2016	2017	2018	2019	2020	2021	2022	2023
Vente de drogues synthétiques	Acc.					1			1				
	Total					1			1				
Production de cannabis (culture)	Acc.				1				1				
	Total				1				1				

PH Trafic d'armes

		2000	2013	2014	2015	2016	2017	2018	2019	2020	2021	2022	2023
Commerce et production d'arme à feu et mun.	Acc.		1		1								
	Total		1		1								

PH Traite des êtres humains

		2000	2013	2014	2015	2016	2017	2018	2019	2020	2021	2022	2023
TEH - exploitation économique	Acc.			1									
	Total			1									

PH Violence dans l'espace public

		2000	2013	2014	2015	2016	2017	2018	2019	2020	2021	2022	2023
Violence physique (transport public)	Acc.						1						
	Total						1						
Violence physique (voie publique)	Acc.	12	9	11	11	11	8	7	5	3	5	7	10
	Tent.		1				2						
	Total	12	10	11	11	11	10	7	5	3	5	7	10
Violence physique (autre endroit public)	Acc.	1										1	
	Total	1										1	
Violence physique (endroit accessible au public)	Acc.	6	3	6	2	5	2	2	5	8	1	2	5
	Tent.	2											
	Total	8	3	6	2	5	2	2	5	8	1	2	5
Violence sexuelle (transport public)	Acc.							2					
	Total							2					



PH Violence dans l'espace public

		2000	2013	2014	2015	2016	2017	2018	2019	2020	2021	2022	2023
Violence sexuelle (voie publique)	Acc.	1		1			1						1
	Total	1		1			1						1
Violence sexuelle (autre endroit public)	Acc.						1						
	Total						1						
Violence sexuelle (endroit accessible au public)	Acc.				1		1				1	1	
	Total				1		1				1	1	
Violence psychique (transport public)	Acc.				1		1					1	1
	Total				1		1					1	1
Violence psychique (voie publique)	Acc.	4	8	4	8	5	8	4	8	6	4	8	9
	Total	4	8	4	8	5	8	4	8	6	4	8	9
Violence psychique (autre endroit public)	Acc.	1		2		1					1		
	Total	1		2		1					1		
Violence psychique (endroit accessible au public)	Acc.	5		2	2	1	2	1	4	3	3	3	8
	Tent.	1											
	Total	6		2	2	1	2	1	4	3	3	3	8
Vol à main armée (voie publique)	Acc.		1										
	Tent.	1	2										
	Total	1	3										
Vol à main armée (autre endroit public)	Acc.												1
	Total												1
Vol à main armée (endroit accessible au public)	Acc.	2	2			2	1		2				1
	Tent.	1			1				1		1		
	Total	3	2		1	2	1		3		1		1
Vol avec violence sans arme (transport public)	Acc.								1				
	Total								1				



PH Violence dans l'espace public

		2000	2013	2014	2015	2016	2017	2018	2019	2020	2021	2022	2023
Vol avec violence sans arme (voie publique)	Acc.		2	3	1			1	1	1			
	Tent.										1		
	Total		2	3	1			1	1	1	1		
Vol avec violence sans arme (endr. acces. au pub.)	Acc.								1	3		2	
	Tent.		1										
	Total		1						1	3		2	

PH Autre

		2000	2013	2014	2015	2016	2017	2018	2019	2020	2021	2022	2023
Faux policiers	Acc.			1	1	1	1						
	Tent.												
	Total			1	1	1	1						
Terrorisme, extrémisme et radicalisme	Acc.			1									
	Tent.												
	Total			1									
Cyberharcèlement	Acc.		5	9	3	10	3	9	3	5	3	3	1
	Tent.												
	Total		5	9	3	10	3	9	3	5	3	3	1
Fraude à l'identité	Acc.		3	1	3	2	3	1	4	5	2	3	3
	Tent.		1							1			1
	Total		4	1	3	2	3	1	4	6	2	3	4

STATISTIQUES POLICIERES DE CRIMINALITE

LIEU DE PERPETRATION: COMMUNE

Lobbes

***ANNEXE IV: FAITS ENREGISTRES
NON CRIMINELS***



Lobbes

Faits non criminels

Maladies / Décès / Disparition

	2000	2013	2014	2015	2016	2017	2018	2019	2020	2021	2022	2023
Suicide	4	5	1	5	1	3	6	2	2	7	5	4
Personne malade	1	1	4		1	4	3	1		6	6	7
Décès suspect		1	1	1	1	1	2			1		
Décès naturel		1	1		1		2		1		1	1
Disparition (personne disparue)	3	3	2	2	3	2	6	3	1	1	1	
Accident (sauf roulage)		1					1			2		
Autres	1											
Total	9	12	9	8	7	10	20	6	4	17	13	12

Appels

	2000	2013	2014	2015	2016	2017	2018	2019	2020	2021	2022	2023
Appels	1								1			
Total	1								1			

Problèmes sociaux

	2000	2013	2014	2015	2016	2017	2018	2019	2020	2021	2022	2023
Différends familiaux	23	6	9	8	7		2		1	3	3	2
Différend (pas de coups)	7	1	2		7	6	3	4	4	3	5	2
Affaire civile	2		2		1		4	2	1	3	1	1
Protection de la jeunesse	4		4	2	3	2	3		1	1	2	
Autres	2	1	1									
Total	38	8	18	10	18	8	12	6	7	10	11	5



Agissements suspects

	2000	2013	2014	2015	2016	2017	2018	2019	2020	2021	2022	2023
	4	4	4	7	5	4	9	3	3			
Total	4	4	4	7	5	4	9	3	3			

Objets trouvés

	2000	2013	2014	2015	2016	2017	2018	2019	2020	2021	2022	2023
			1		3			1		1	1	
Total			1		3			1		1	1	

Objets perdus

	2000	2013	2014	2015	2016	2017	2018	2019	2020	2021	2022	2023
	19	67	69	83	73	64	66	59	63	79	76	72
Total	19	67	69	83	73	64	66	59	63	79	76	72

Autres non-infractions

	2000	2013	2014	2015	2016	2017	2018	2019	2020	2021	2022	2023
Non-respect des conditions								1				
Procès-verbal d'information	3	8	8	6	7	4	4	7	3	9	1	
Notification		5		2	4	2	2	1	3	4	1	9
Dégradation involontaire câbles (non-télécom)		2	1									
Demande signalement surveillance électronique										1	3	1
Fonction de contrôle armes								4		1	1	1
Total	3	15	9	8	11	6	6	13	6	15	6	11

