

# ***STATISTIQUES POLICIERES DE CRIMINALITE***

---

*LIEU DE PERPETRATION: COMMUNE*

**Les Bons Villers**

**2000 - 2023**

*Police fédérale - DGRIDRIIBIPOL*

# ***STATISTIQUES POLICIERES DE CRIMINALITE***

---

*LIEU DE PERPETRATION: COMMUNE*

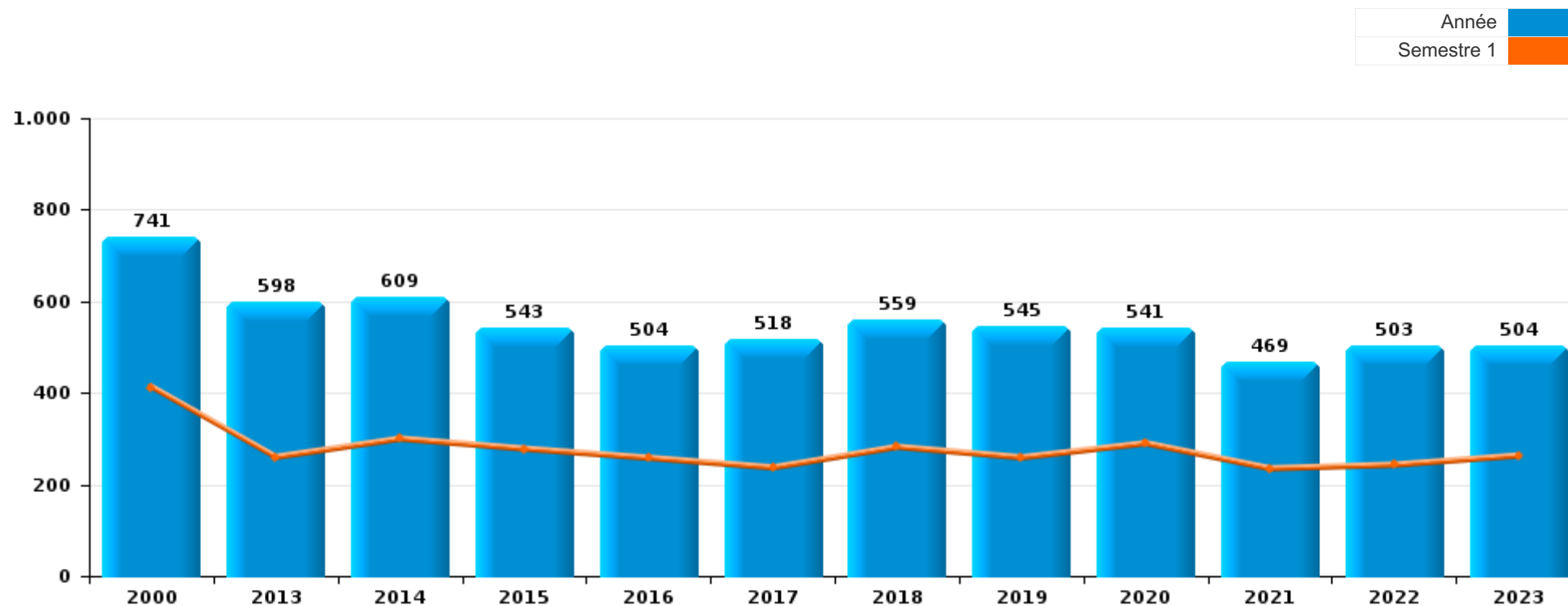
**Les Bons Villers**

***PARTIE I : INFRACTIONS JUDICIAIRES***



Les Bons Villers

	2000	2013	2014	2015	2016	2017	2018	2019	2020	2021	2022	2023
Nombre total des délits	741	598	609	543	504	518	559	545	541	469	503	504





Les Bons Villers

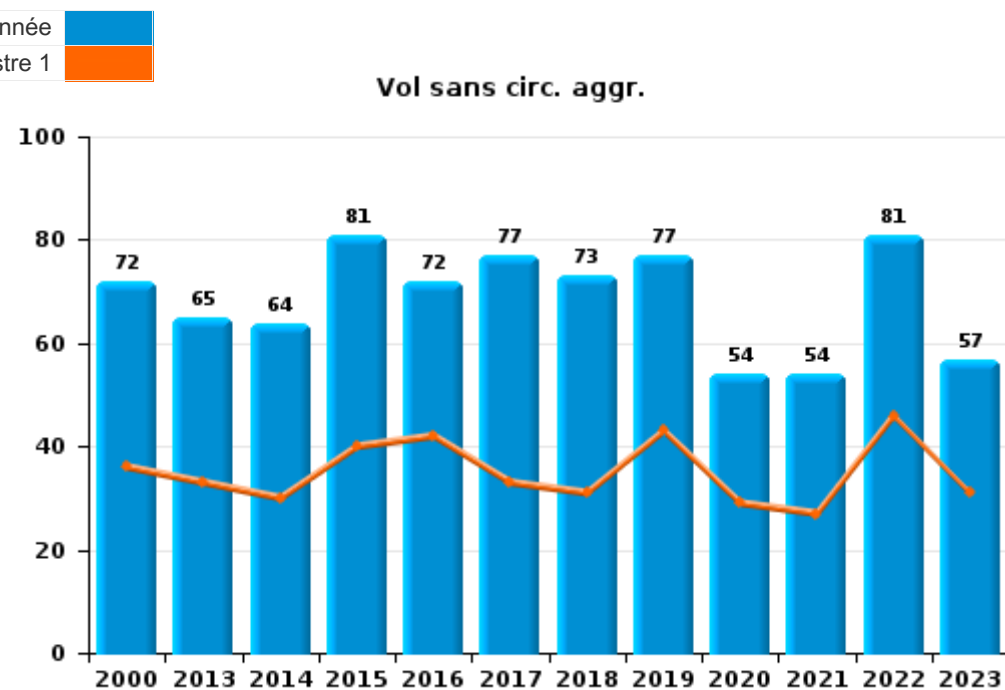
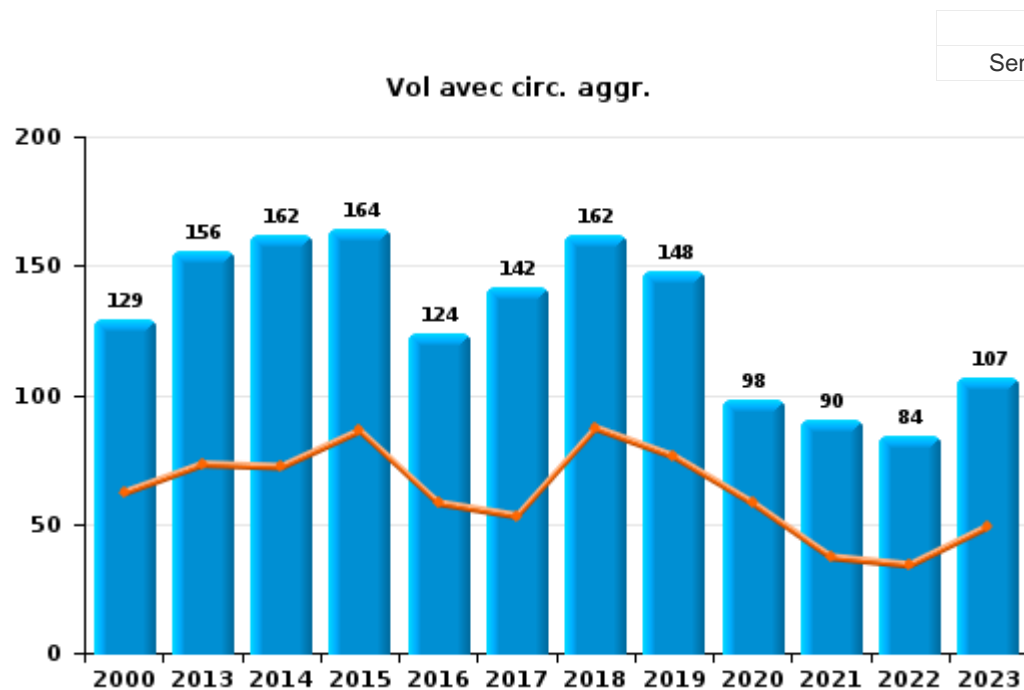
	2000	2013	2014	2015	2016	2017	2018	2019	2020	2021	2022	2023
Vol et extorsion	309	222	231	247	196	221	238	233	154	146	167	165
Dégradation de la propriété	87	106	77	36	31	58	56	56	35	37	46	33
Infr. contre l'intégrité physique	56	37	64	46	53	51	55	49	68	38	61	49
Fraude	56	34	29	28	22	26	40	29	47	53	57	70
Infr. contre autres valeurs morales et sentiments	10	42	44	26	39	30	46	31	51	26	26	35
Infr. contre la sécurité publique	54	25	31	13	19	19	20	33	23	20	21	18
Criminalité informatique		5	12	13	11	11	7	11	18	18	27	45
Registre de population	5	23	14	20	14	9	8	18	10	15	14	3
Drogues	12	20	22	10	22	10	9	11	12	3	8	8
Armes et explosifs	9	16	12	10	7	9	13	10	14	6	10	4
Législation sur les étrangers		15	6	9	10	3	14	15	8	14	9	16
Ivresse et alcool	2	6	7	8	19	11	8	9	15	6	14	9
Infr. contre la foi publique	7	10	10	12	7	4	9	8	5	15	4	11
Environnement	4	11	14	17	9	15	6	3	11	8		1
Protection de la jeunesse	3	4	8	5	5	7	8	10	7	14	8	13
Infr. contre la famille	10	2	5	17	8	4	11	10	4	9	7	2
Infr. contre les moeurs	22	1	4	12	9	7	3		5	9	12	5
Contravention Code pénal	83											
Santé publique								1	43	22		
Infr. contre l'autorité publique	8	2	6	8	12	7	1	1	5	1	7	2
Code pénal social		9	3	2	2	6		2	3		2	7
Infr. relative au statut juridique de l'enfant	1		7	3	1	4	2	3	2	3		5
Protection de la personne		2		1		2	2	2	1	2		2
Travail		4	1			1				1	2	
Autres lois spéciales	2		1		2					2		1
Infr. contre la liberté individuelle					2		2			1		
Pratiques commerciales		2			1	1						
Législation économique					2	1						
Protection des revenus publics					1		1					
Traite des êtres humains			1			1						
Carte d'identité											1	
Exercice illégal de l'autorité publique	1											
<b>Sous-total</b>	<b>741</b>	<b>598</b>	<b>609</b>	<b>543</b>	<b>504</b>	<b>518</b>	<b>559</b>	<b>545</b>	<b>541</b>	<b>469</b>	<b>503</b>	<b>504</b>
<b>Contravention règlement policier local</b>		7	13	15	7	4	3	3	7	4	6	4
<b>Sous-total</b>		<b>7</b>	<b>13</b>	<b>15</b>	<b>7</b>	<b>4</b>	<b>3</b>	<b>3</b>	<b>7</b>	<b>4</b>	<b>6</b>	<b>4</b>
<b>Total</b>	<b>741</b>	<b>605</b>	<b>622</b>	<b>558</b>	<b>511</b>	<b>522</b>	<b>562</b>	<b>548</b>	<b>548</b>	<b>473</b>	<b>509</b>	<b>508</b>



I.1. Catégorie des infractions : Vol et extorsion (top 5 des infractions au niveau national 2023)

Les Bons Villers

	2000	2013	2014	2015	2016	2017	2018	2019	2020	2021	2022	2023
Vol avec circ. aggr.	129	156	162	164	124	142	162	148	98	90	84	107
Vol sans circ. aggr.	72	65	64	81	72	77	73	77	54	54	81	57
Vol non spécifié	106		3	1		2	2	5	2		1	
Extorsion		1	2	1			1	3		2	1	1
Autres	2											
<b>Total</b>	<b>309</b>	<b>222</b>	<b>231</b>	<b>247</b>	<b>196</b>	<b>221</b>	<b>238</b>	<b>233</b>	<b>154</b>	<b>146</b>	<b>167</b>	<b>165</b>





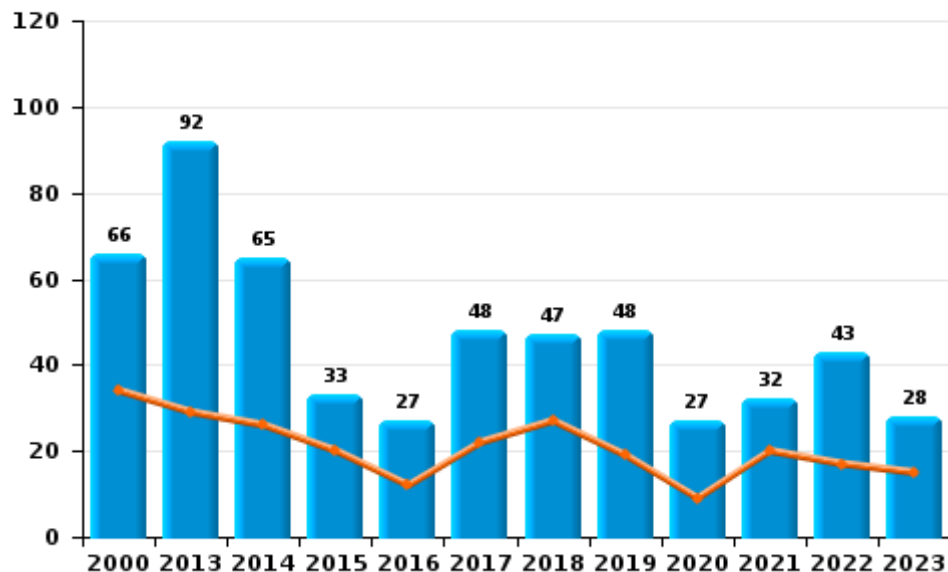
I.2. Catégorie des infractions : Dégradation de la propriété (top 5 des infractions au niveau national 2023)

Les Bons Villers

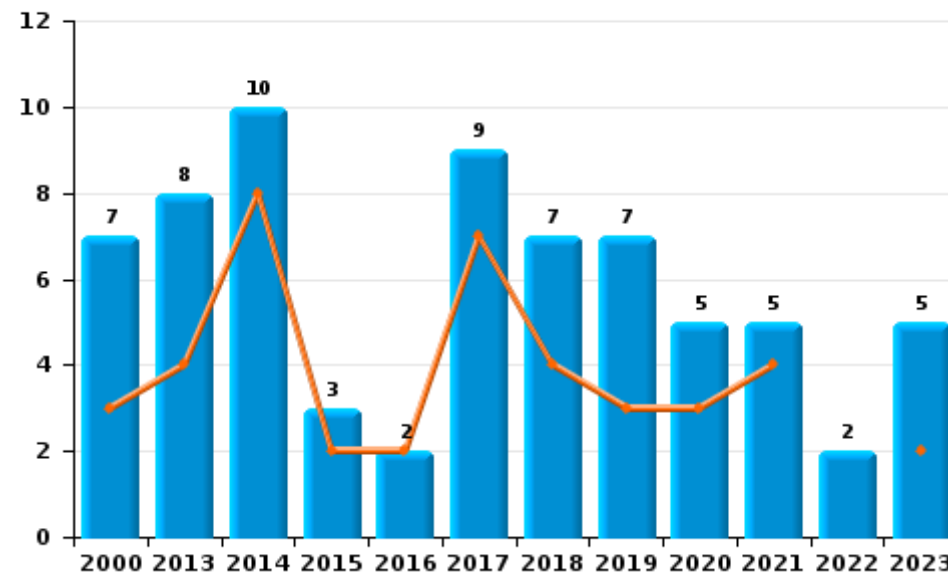
	2000	2013	2014	2015	2016	2017	2018	2019	2020	2021	2022	2023
Vandalisme	66	92	65	33	27	48	47	48	27	32	43	28
Incendie volontaire	6	7	8	1	1	6	6	4	3	4	1	3
Destruction, dénaturaion, dégradation	13	6	2		2	1	2	1	3		1	
Incendie involontaire	1	1	2	2	1	3	1	3	2	1	1	2
Destruction par explosion volontaire	1											
<b>Total</b>	<b>87</b>	<b>106</b>	<b>77</b>	<b>36</b>	<b>31</b>	<b>58</b>	<b>56</b>	<b>56</b>	<b>35</b>	<b>37</b>	<b>46</b>	<b>33</b>



Vandalisme



Incendie

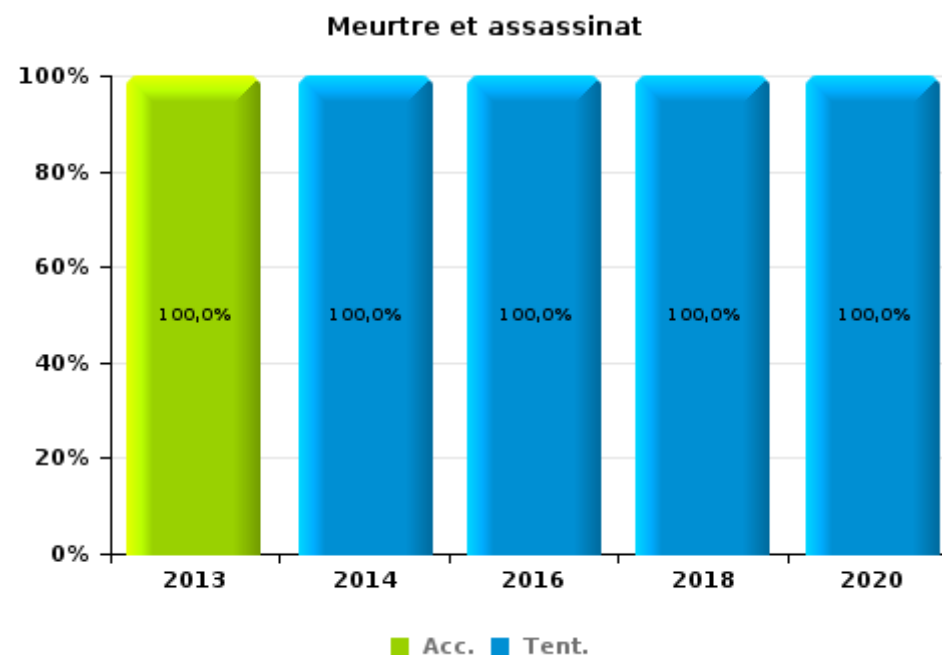
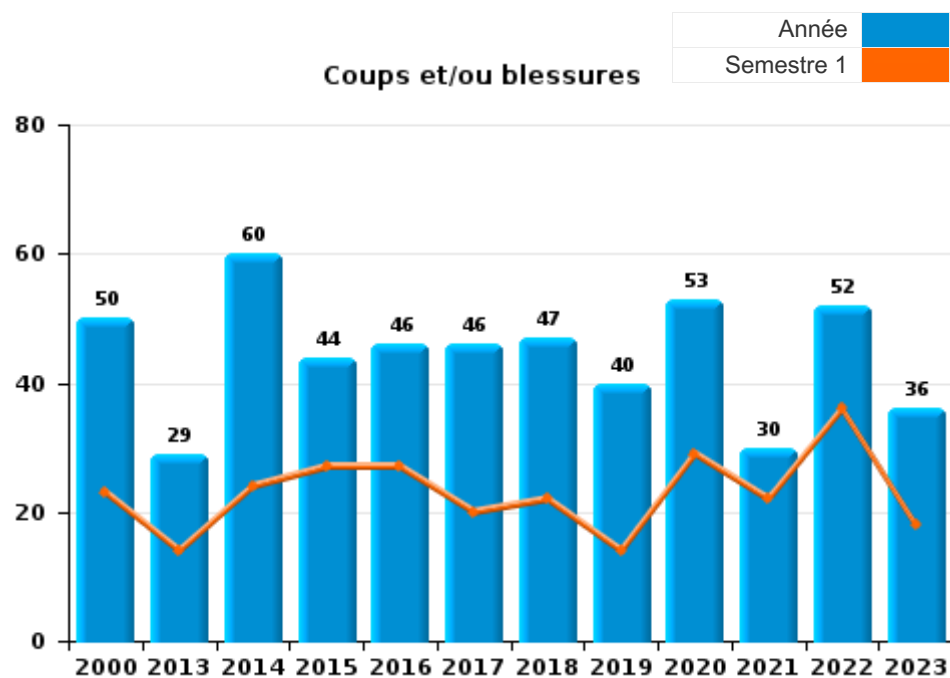




I.3. Catégorie des infractions : Infr. contre l'intégrité physique (top 5 des infractions au niveau national 2023)

Les Bons Villers

	2000	2013	2014	2015	2016	2017	2018	2019	2020	2021	2022	2023
Coups et/ou blessures	50	29	60	44	46	46	47	40	53	30	52	36
Autres	6	6	3	2	6	5	7	9	13	8	9	13
Meurtre et assassinat		2	1		1		1		2			
<b>Total</b>	<b>56</b>	<b>37</b>	<b>64</b>	<b>46</b>	<b>53</b>	<b>51</b>	<b>55</b>	<b>49</b>	<b>68</b>	<b>38</b>	<b>61</b>	<b>49</b>





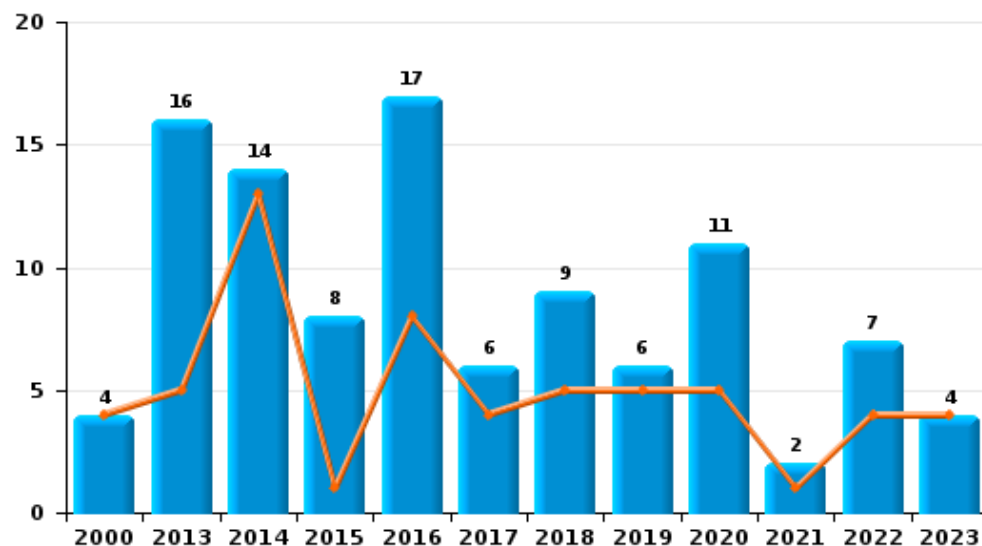
I.4. Catégorie des infractions : Drogues (top 5 des infractions au niveau national 2023)

Les Bons Villers

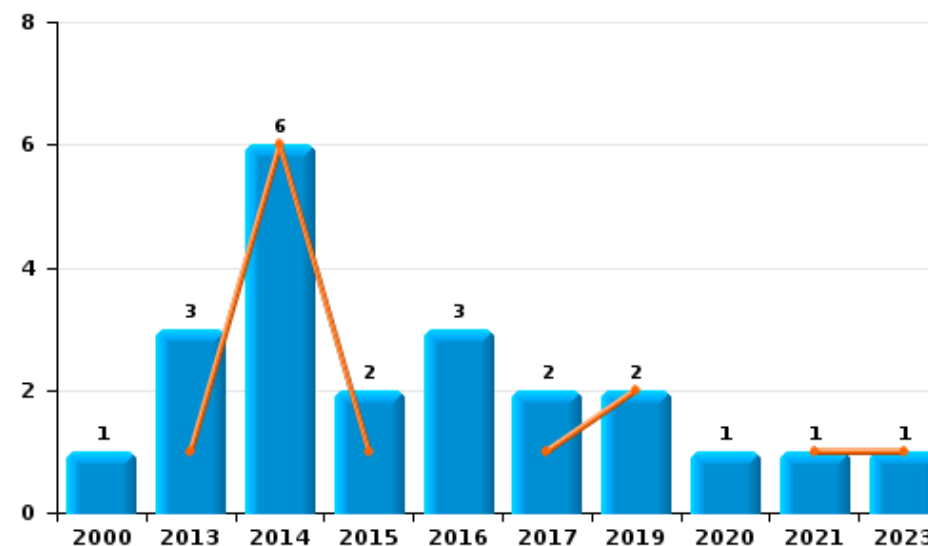
	2000	2013	2014	2015	2016	2017	2018	2019	2020	2021	2022	2023
Détention	4	16	14	8	17	6	9	6	11	2	7	4
Commerce	1	3	6	2	3	2		2	1	1		1
Usage	7											2
Autres			1		2	2						
Fabrication			1					2				1
Importation et exportation		1						1			1	
<b>Total</b>	<b>12</b>	<b>20</b>	<b>22</b>	<b>10</b>	<b>22</b>	<b>10</b>	<b>9</b>	<b>11</b>	<b>12</b>	<b>3</b>	<b>8</b>	<b>8</b>



Détention



Commerce







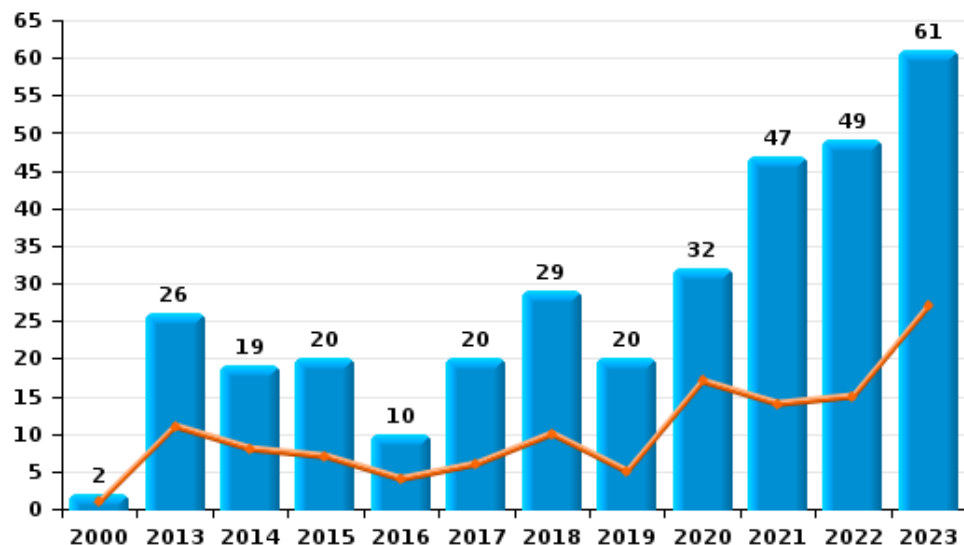
I.5. Catégorie des infractions : Fraude (top 5 des infractions au niveau national 2023)

Les Bons Villers

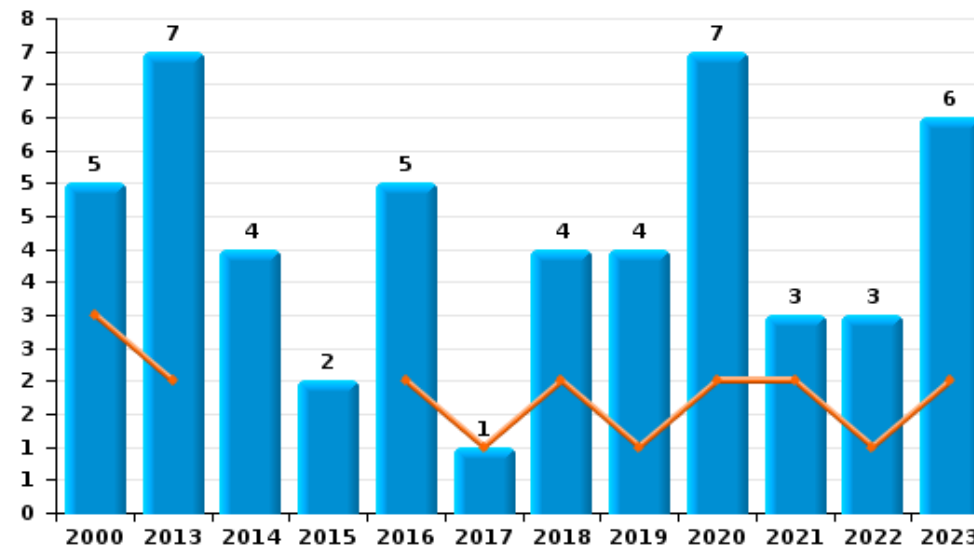
	2000	2013	2014	2015	2016	2017	2018	2019	2020	2021	2022	2023
Escroquerie	2	26	19	20	10	20	29	20	32	47	49	61
Détournement et destruction frauduleuse	43		1	3	4	3	3	4	2	1	1	1
Abus de confiance et infr. apparentées	5	7	4	2	5	1	4	4	7	3	3	6
Recel	2	1	2	2			2		4		3	1
Fraudes: Autres	3		3	1	1	1	1	1	1	2	1	
Grivèlerie	1				2	1	1		1			1
<b>Total</b>	<b>56</b>	<b>34</b>	<b>29</b>	<b>28</b>	<b>22</b>	<b>26</b>	<b>40</b>	<b>29</b>	<b>47</b>	<b>53</b>	<b>57</b>	<b>70</b>



Escroquerie



Abus de confiance et infr. apparentées



# ***STATISTIQUES POLICIERES DE CRIMINALITE***

---

***LIEU DE PERPETRATION: COMMUNE***

**Les Bons Villers**

***PARTIE II : FIGURES CRIMINELLES / PHENOMENES***



Les Bons Villers

FC Vol moyen de transport

	2000	2013	2014	2015	2016	2017	2018	2019	2020	2021	2022	2023
Vol de voiture	48	17	25	22	12	16	23	17	12		6	6
Vol de moto	1			1			2		1			
Carjacking	3		1	3		1	1	1				
Homejacking	1		1									
Vol dans les garages		2	2	4	1	1	2	1				
Vol de vélomoteur	4		1	1		1						
Vol de vélo	3	4	3	4	5	1		4	3	3	2	2

FC Cambriolage

	2000	2013	2014	2015	2016	2017	2018	2019	2020	2021	2022	2023
Cambriolage dans habitation	95	99	71	78	54	74	80	66	49	51	47	50
Cambriolage ds entreprise ou commerce	9	5	4	7	2	3	2	6	2	5	2	3
Cambriolage ds service public ou bâtiment administ	19	4	1	2	1		1	3	2		1	1
Cambriolage dans bâtiment (total)	122	108	76	87	57	77	83	75	53	56	50	54



**FC Vol autre**

	2000	2013	2014	2015	2016	2017	2018	2019	2020	2021	2022	2023
Vol à main armée	8	3	5	2		1	2	1	1	1	1	2
Vol avec violence sans arme	6	5	4	5		5	3	9	1	3	2	4
Vol dans ou sur un véhicule	54	39	54	44	49	53	56	58	33	25	25	45
Vol d'armes et explosifs	3	5	2	2	1	1	1	1		2	1	1
Arrachage de sac à main		1		1								
Vol à l'arraché		2	1	1		1		3				1
Vol à la tire	3	2	1	3			1	2	1	2	1	
Vol à l'étalage	2	2		2				2	3	1	4	9
Vol par ruse	15	1	2	5	4		3	5	5	3		1
Vol de métaux		1	1	2		2	2	1	1		1	
Vol sur les chantiers	11	3	5	12	4	7	6	4	3	1	9	1
Home-invasion											1	
Vol d'animaux		2	2	1	2		1	1	1		2	1
Vol de cargaison			2	6	20	24	13	16	11	2	6	26

**Criminalité ICT**

	2000	2013	2014	2015	2016	2017	2018	2019	2020	2021	2022	2023
Fraude de cartes de paiements		3	4	6	4	6	2	9	7	7	20	24
Phishing									2	1		1
Shouldersurfing				1				2	1			
Skimming				1								

**FC Autre**

	2000	2013	2014	2015	2016	2017	2018	2019	2020	2021	2022	2023
Violence contre les métiers d'intérêt général	1							1			1	
Graffiti		2					1	1			3	
Dégradation de voiture	9	65	38	16	16	27	30	27	8	14	17	21
Rixe au couteau					1							



**PH Violence intrafamiliale (VIF)**

	2000	2013	2014	2015	2016	2017	2018	2019	2020	2021	2022	2023
VIF: physique, dans le couple	3	12	17	15	12	17	16	14	22	7	13	20
VIF: physique, envers des descendants	1	4	2	1	2		6	3	1	3	3	3
VIF: physique, envers d'autres membres	15	4	2	3	5	5	4	2	5	4	8	1
VIF: sexuelle, envers des descendants	1			3	1					3		
VIF: sexuelle, envers d'autres membres				1								
VIF: psychique, dans le couple	8	10	16	20	11	8	12	14	9	14	8	8
VIF: psychique, envers des descendants		1	2	1			2	1	1	2	2	2
VIF: psychique, envers d'autres membres		1	1	1			1			1		
VIF: économique, dans le couple		2		2	1			1	4			
VIF: économique, envers des descendants				1	1		1		1			
VIF: économique, envers d'autres membres	3	1	4	2			2	2				

**PH Hormones et dopage**

	2000	2013	2014	2015	2016	2017	2018	2019	2020	2021	2022	2023
Dopage humain		1									1	

**PH Drogues**

	2000	2013	2014	2015	2016	2017	2018	2019	2020	2021	2022	2023
Vente de drogues synthétiques						1						
Production de cannabis (culture)			1					1				1

**PH Trafic d'armes**

	2000	2013	2014	2015	2016	2017	2018	2019	2020	2021	2022	2023
Commerce et production d'arme à feu et mun.			1				1		2	1		
Commerce et production d'arme non à feu			1									



**PH Traite des êtres humains**

	2000	2013	2014	2015	2016	2017	2018	2019	2020	2021	2022	2023
TEH - exploitation économique			1			1						
TEH - exploitation sexuelle										1		

**PH Violence dans l'espace public**

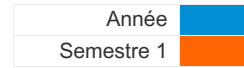
	2000	2013	2014	2015	2016	2017	2018	2019	2020	2021	2022	2023
Violence physique (transport public)			1									2
Violence physique (voie publique)	19	10	19	16	20	19	15	9	16	8	15	10
Violence physique (autre endroit public)					1	1				1		
Violence physique (endroit accessible au public)	7	1	6	5	3	3	6	6	1	1	6	2
Violence sexuelle (voie publique)				3	1							
Violence sexuelle (autre endroit public)											1	
Violence sexuelle (endroit accessible au public)			1			1						
Violence psychique (transport public)	1											
Violence psychique (voie publique)	24	13	20	13	18	11	7	19	23	10	13	9
Violence psychique (autre endroit public)		1	1				1			1	1	
Violence psychique (endroit accessible au public)	7	6	5	1	3	5	2	5	1	2	2	1
Vol à main armée (voie publique)	4	1	1	1			2	1				1
Vol à main armée (endroit accessible au public)	1		1			1						1
Vol avec violence sans arme (voie publique)	3	4	2	3		3	1	3	1	1		
Vol avec violence sans arme (endr. acces. au pub.)			1					1				1

**PH Autre**

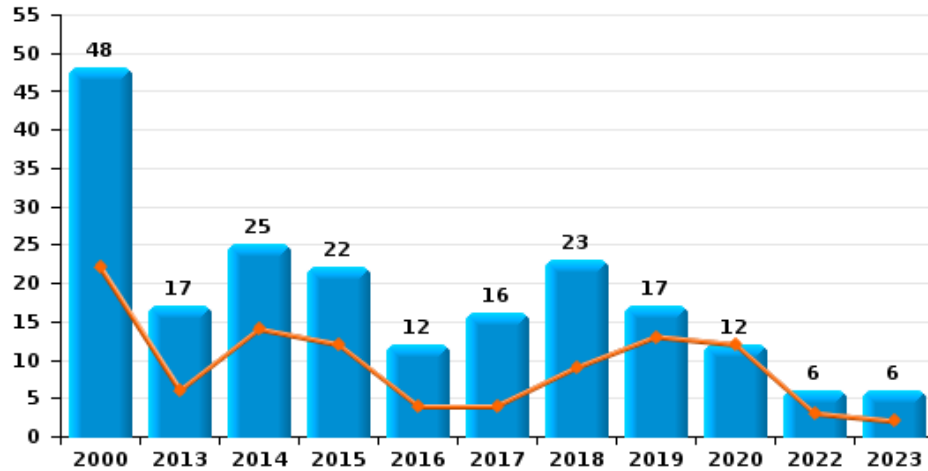
	2000	2013	2014	2015	2016	2017	2018	2019	2020	2021	2022	2023
Faux policiers		1			3							
Cyberharcèlement	2	13	11	8	9	7	7	11	3	5	6	6
Fraude à l'identité	2	8	6	13	7	3	10	3	5	5	3	5



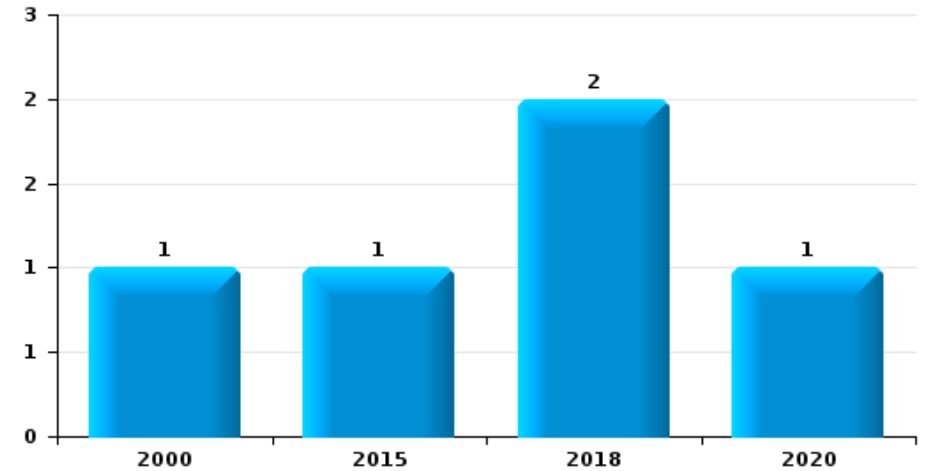
**Les Bons Villers**



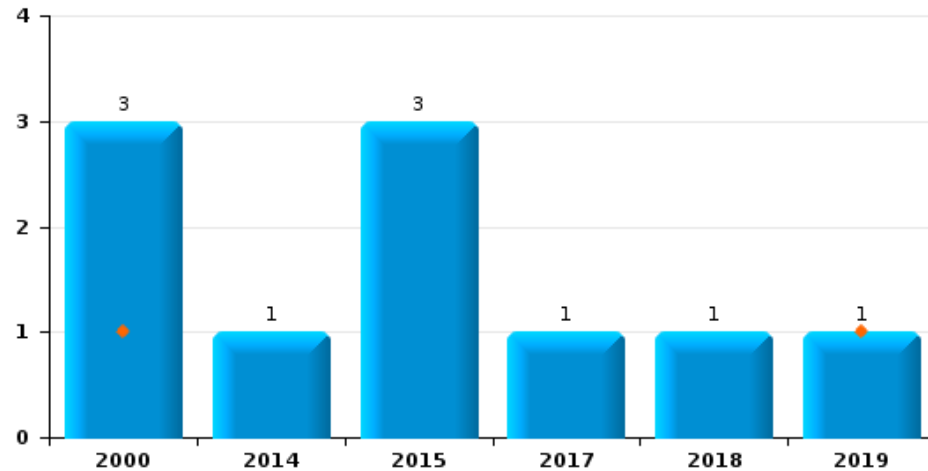
**Vol de voiture**



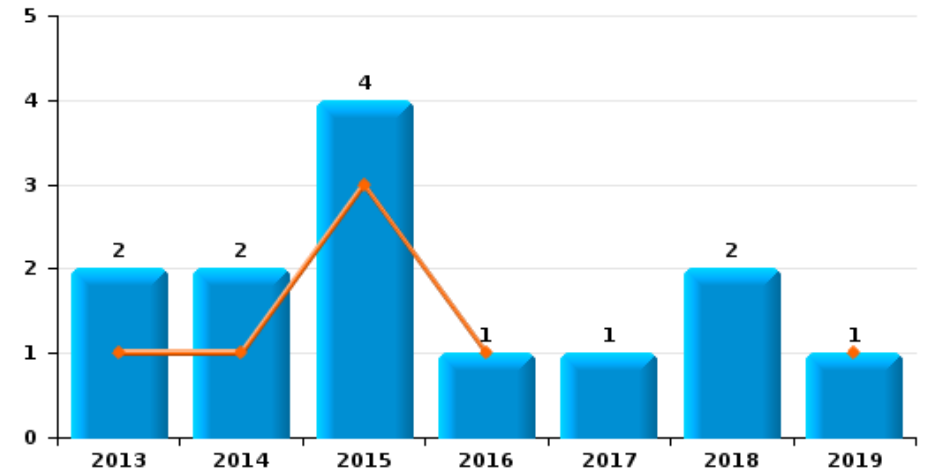
**Vol de moto**



**Carjacking**



**Vol dans les garages**

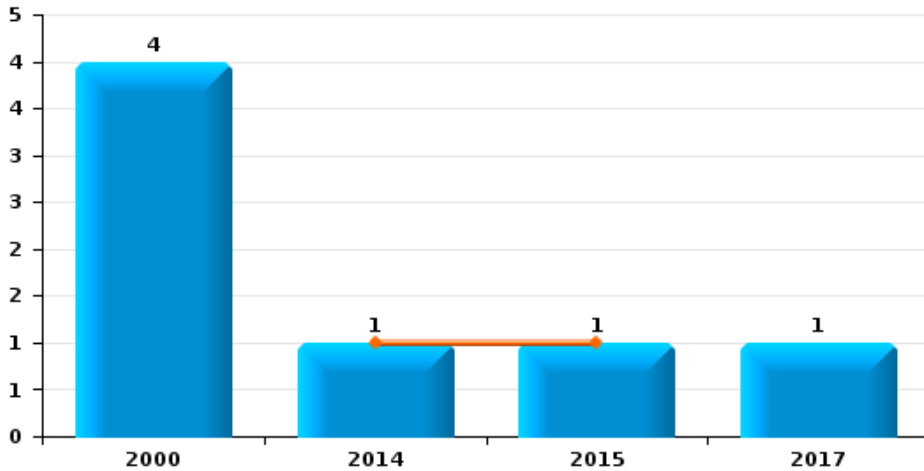




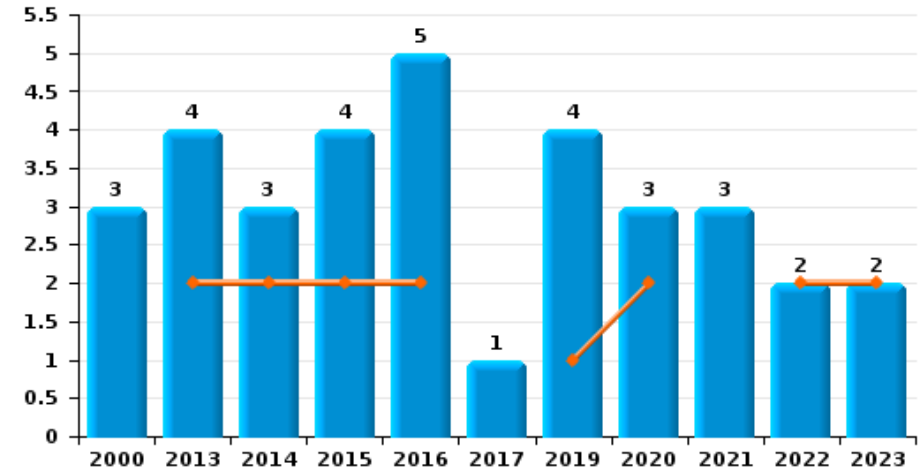
**Les Bons Villers**

Année	<span style="color: blue;">■</span>
Semestre 1	<span style="color: orange;">■</span>

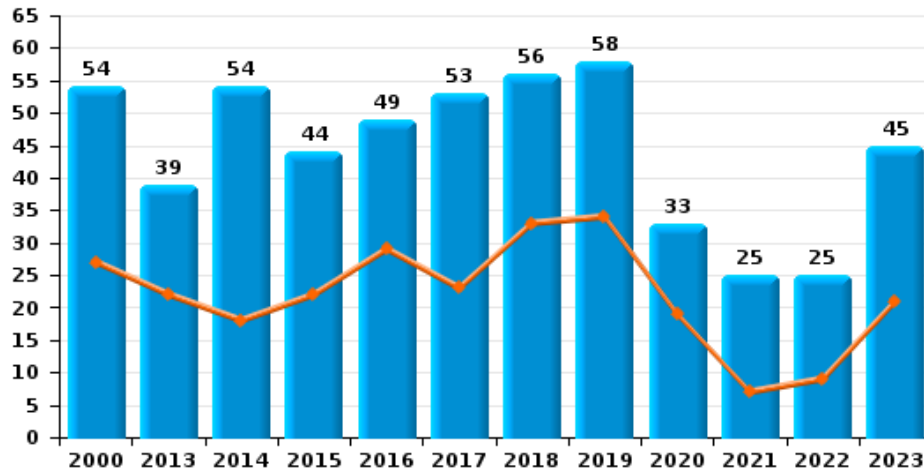
**Vol de vélomoteur**



**Vol de vélo**



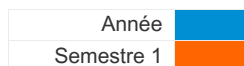
**Vol dans ou sur un véhicule**



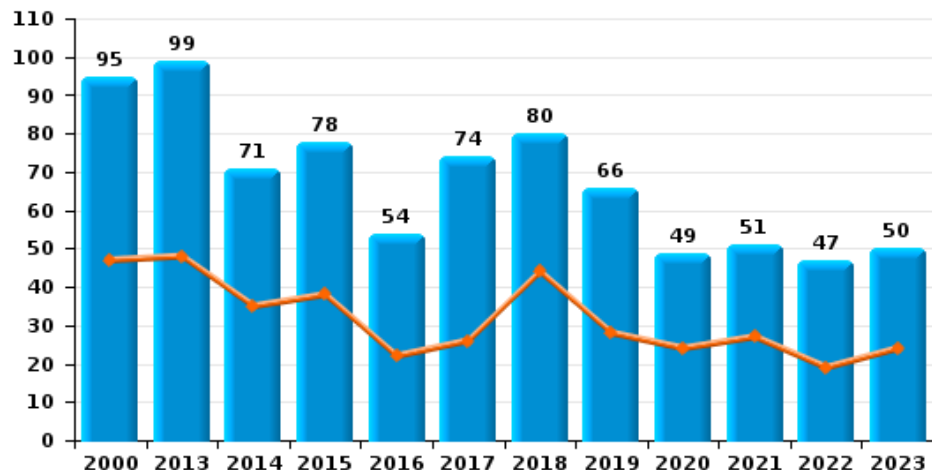




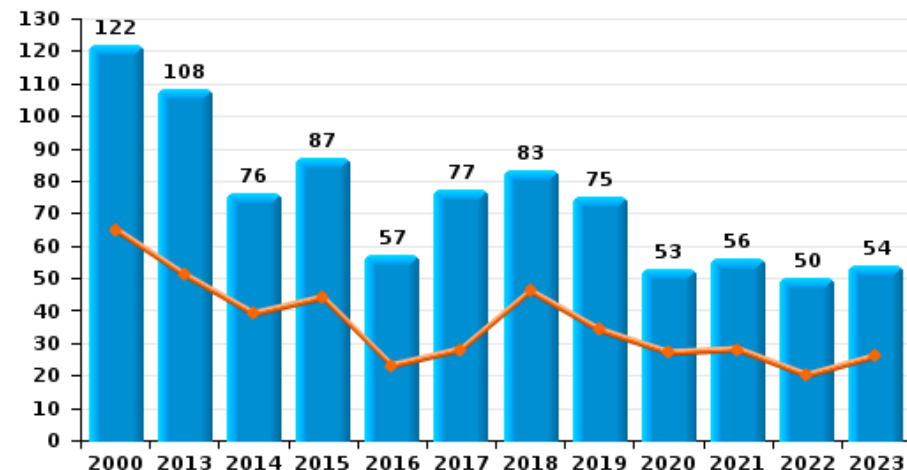
**Les Bons Villers**



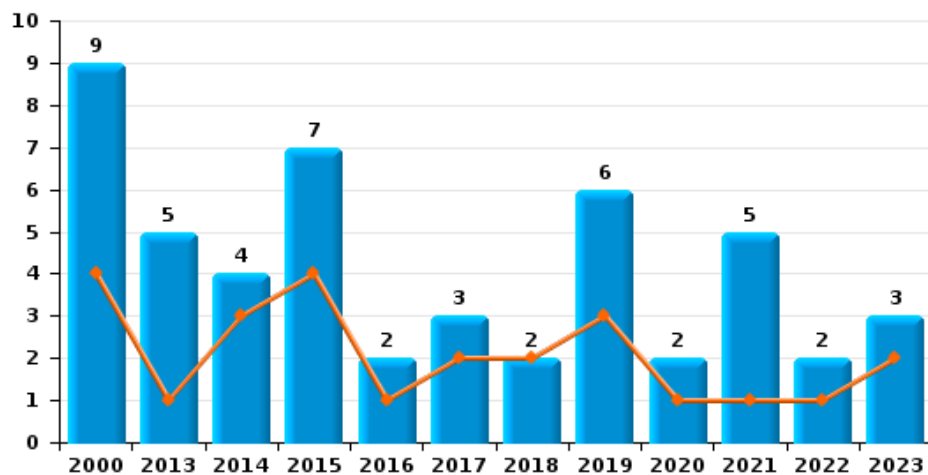
**Cambriolage dans habitation**



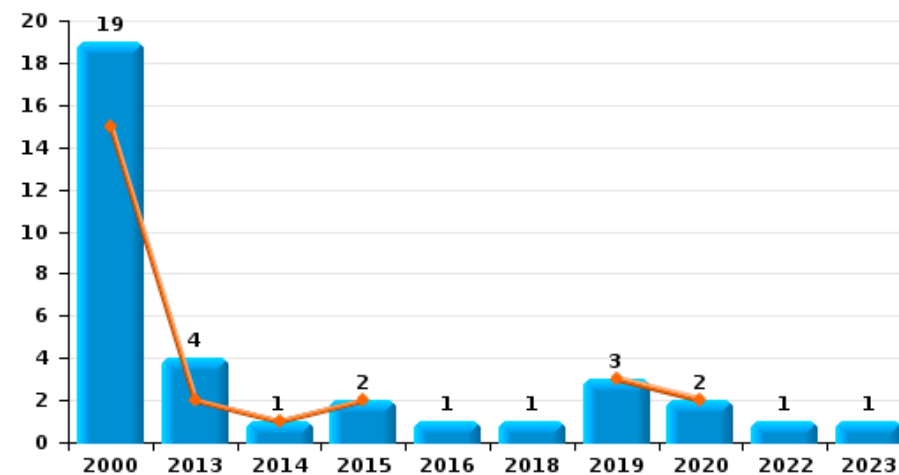
**Cambriolage dans bâtiment (total)**



**Cambriolage ds entreprise ou commerce**

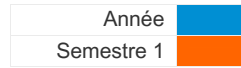


**Cambriolage ds service public ou bâtiment administratif**

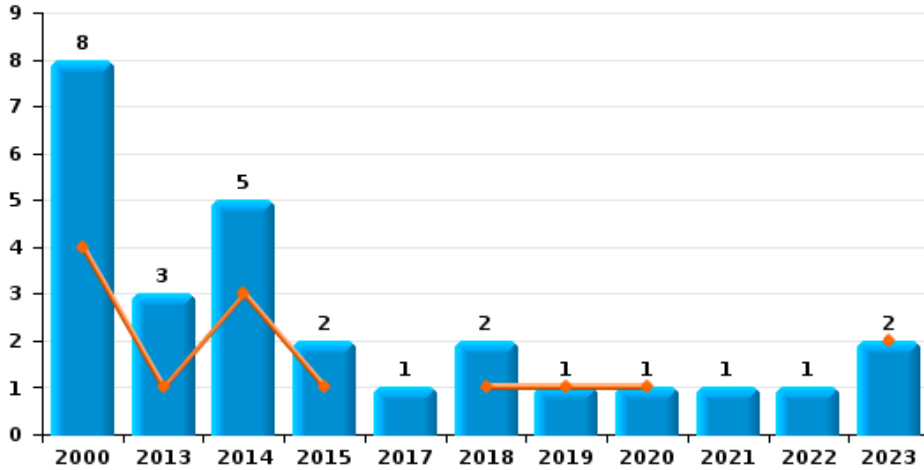




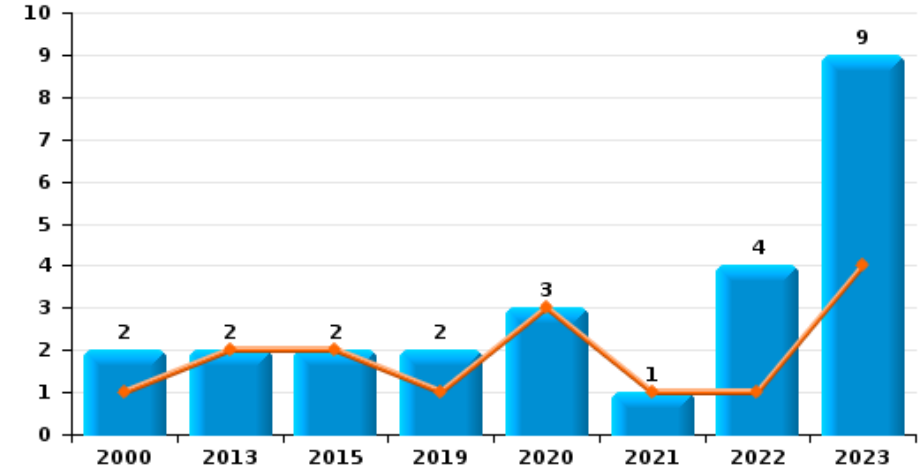
**Les Bons Villers**



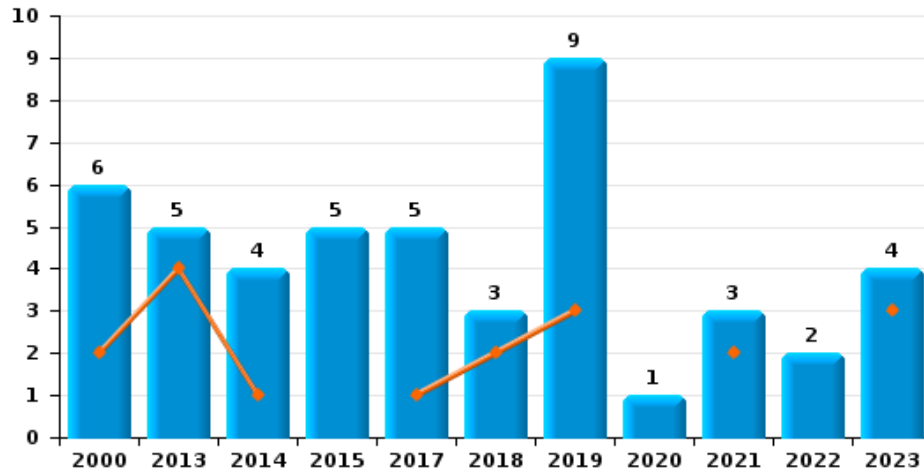
**Vol à main armée**



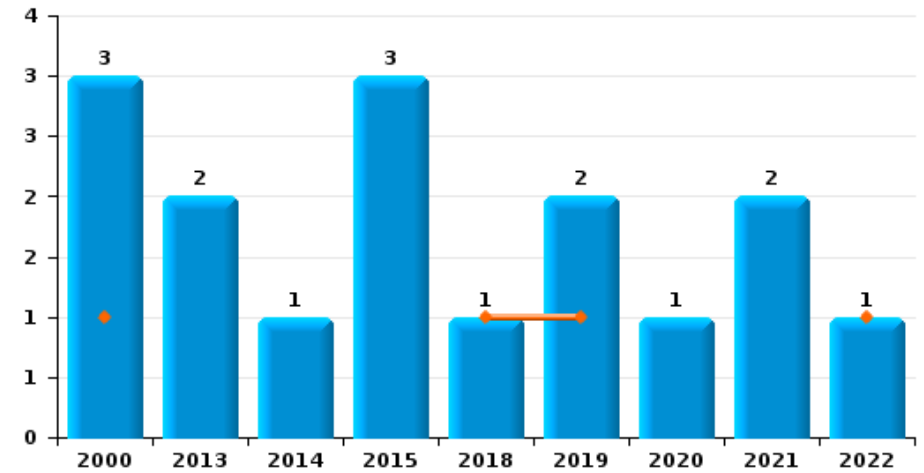
**Vol à l'étalage**



**Vol avec violence sans arme**



**Vol à la tire**

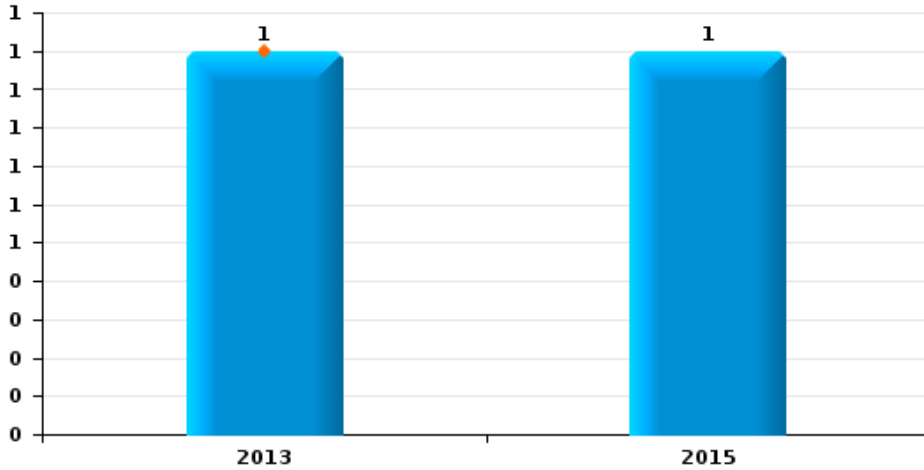




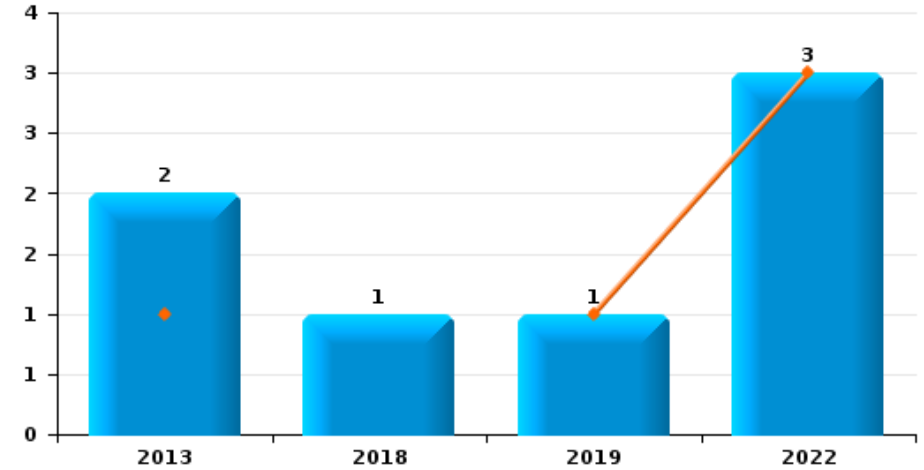
**Les Bons Villers**

Année	■
Semestre 1	■

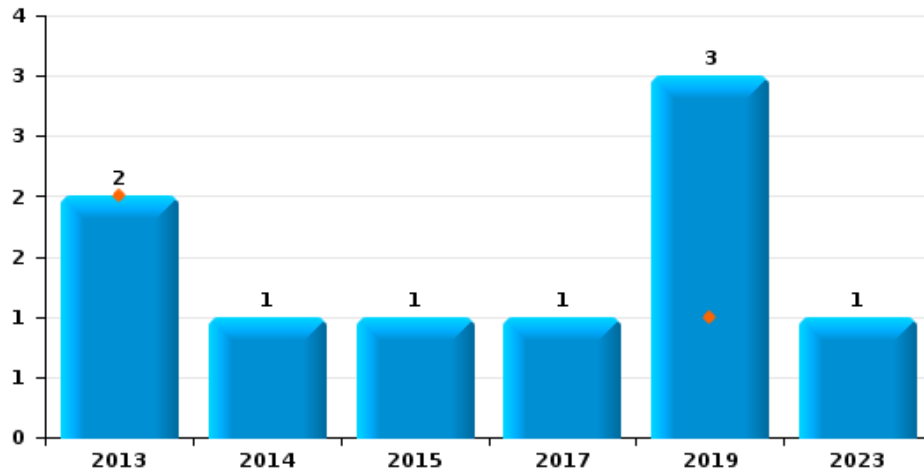
**Arrachage de sac à main**



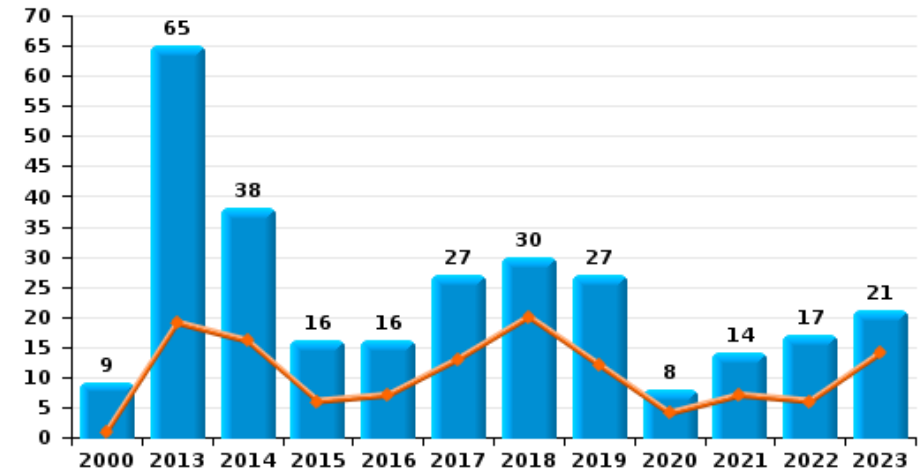
**Graffiti**



**Vol à l'arraché**



**Dégradation de voiture**





**Les Bons Villers**

**FC Vol moyen de transport**

		2000	2013	2014	2015	2016	2017	2018	2019	2020	2021	2022	2023
<b>Vol de voiture</b>	Sem 1	22	6	14	12	4	4	9	13	12		3	2
	Sem 2	26	11	11	10	8	12	14	4			3	4
	<b>Total</b>	<b>48</b>	<b>17</b>	<b>25</b>	<b>22</b>	<b>12</b>	<b>16</b>	<b>23</b>	<b>17</b>	<b>12</b>		<b>6</b>	<b>6</b>
<b>Vol de moto</b>	Sem 2	1			1			2		1			
	<b>Total</b>	<b>1</b>			<b>1</b>			<b>2</b>		<b>1</b>			
<b>Carjacking</b>	Sem 1	1							1				
	Sem 2	2		1	3		1	1					
	<b>Total</b>	<b>3</b>		<b>1</b>	<b>3</b>		<b>1</b>	<b>1</b>	<b>1</b>				
<b>Homejacking</b>	Sem 1	1		1									
	<b>Total</b>	<b>1</b>		<b>1</b>									
<b>Vol dans les garages</b>	Sem 1		1	1	3	1			1				
	Sem 2		1	1	1		1	2					
	<b>Total</b>		<b>2</b>	<b>2</b>	<b>4</b>	<b>1</b>	<b>1</b>	<b>2</b>	<b>1</b>				
<b>Vol de vélomoteur</b>	Sem 1			1	1								
	Sem 2	4					1						
	<b>Total</b>	<b>4</b>		<b>1</b>	<b>1</b>		<b>1</b>						
<b>Vol de vélo</b>	Sem 1		2	2	2	2			1	2		2	2
	Sem 2	3	2	1	2	3	1		3	1	3		
	<b>Total</b>	<b>3</b>	<b>4</b>	<b>3</b>	<b>4</b>	<b>5</b>	<b>1</b>		<b>4</b>	<b>3</b>	<b>3</b>	<b>2</b>	<b>2</b>



FC Cambriolage

		2000	2013	2014	2015	2016	2017	2018	2019	2020	2021	2022	2023
Cambriolage dans habitation	Sem 1	47	48	35	38	22	26	44	28	24	27	19	24
	Sem 2	48	51	36	40	32	48	36	38	25	24	28	26
Total		95	99	71	78	54	74	80	66	49	51	47	50
Cambriolage ds entreprise ou commerce	Sem 1	4	1	3	4	1	2	2	3	1	1	1	2
	Sem 2	5	4	1	3	1	1		3	1	4	1	1
Total		9	5	4	7	2	3	2	6	2	5	2	3
Cambriolage ds service public ou bâtiment administ	Sem 1	15	2	1	2				3	2			
	Sem 2	4	2			1		1				1	1
Total		19	4	1	2	1		1	3	2		1	1
Cambriolage dans bâtiment (total)	Sem 1	65	51	39	44	23	28	46	34	27	28	20	26
	Sem 2	57	57	37	43	34	49	37	41	26	28	30	28
Total		122	108	76	87	57	77	83	75	53	56	50	54



FC Vol autre

		2000	2013	2014	2015	2016	2017	2018	2019	2020	2021	2022	2023
Vol à main armée	Sem 1	4	1	3	1			1	1	1			2
	Sem 2	4	2	2	1		1	1			1	1	
	<b>Total</b>	<b>8</b>	<b>3</b>	<b>5</b>	<b>2</b>		<b>1</b>	<b>2</b>	<b>1</b>	<b>1</b>	<b>1</b>	<b>1</b>	<b>2</b>
Vol avec violence sans arme	Sem 1	2	4	1			1	2	3		2		3
	Sem 2	4	1	3	5		4	1	6	1	1	2	1
	<b>Total</b>	<b>6</b>	<b>5</b>	<b>4</b>	<b>5</b>		<b>5</b>	<b>3</b>	<b>9</b>	<b>1</b>	<b>3</b>	<b>2</b>	<b>4</b>
Vol dans ou sur un véhicule	Sem 1	27	22	18	22	29	23	33	34	19	7	9	21
	Sem 2	27	17	36	22	20	30	23	24	14	18	16	24
	<b>Total</b>	<b>54</b>	<b>39</b>	<b>54</b>	<b>44</b>	<b>49</b>	<b>53</b>	<b>56</b>	<b>58</b>	<b>33</b>	<b>25</b>	<b>25</b>	<b>45</b>
Vol d'armes et explosifs	Sem 1	1	3	1	2				1		2		1
	Sem 2	2	2	1		1	1	1				1	
	<b>Total</b>	<b>3</b>	<b>5</b>	<b>2</b>	<b>2</b>	<b>1</b>	<b>1</b>	<b>1</b>	<b>1</b>	<b>1</b>	<b>2</b>	<b>1</b>	<b>1</b>
Arrachage de sac à main	Sem 1		1										
	Sem 2				1								
	<b>Total</b>		<b>1</b>		<b>1</b>								
Vol à l'arraché	Sem 1		2						1				
	Sem 2			1	1		1		2				1
	<b>Total</b>		<b>2</b>	<b>1</b>	<b>1</b>		<b>1</b>		<b>3</b>				<b>1</b>
Vol à la tire	Sem 1	1						1	1			1	
	Sem 2	2	2	1	3				1	1	2		
	<b>Total</b>	<b>3</b>	<b>2</b>	<b>1</b>	<b>3</b>			<b>1</b>	<b>2</b>	<b>1</b>	<b>2</b>	<b>1</b>	
Vol à l'étalage	Sem 1	1	2		2				1	3	1	1	4
	Sem 2	1							1			3	5
	<b>Total</b>	<b>2</b>	<b>2</b>		<b>2</b>				<b>2</b>	<b>3</b>	<b>1</b>	<b>4</b>	<b>9</b>



FC Vol autre

		2000	2013	2014	2015	2016	2017	2018	2019	2020	2021	2022	2023
Vol par ruse	Sem 1	8	1	2	4	4			2	3			
	Sem 2	7			1			3	3	2	3		1
	<b>Total</b>	<b>15</b>	<b>1</b>	<b>2</b>	<b>5</b>	<b>4</b>		<b>3</b>	<b>5</b>	<b>5</b>	<b>3</b>		<b>1</b>
Vol de métaux	Sem 1		1		2		2	2	1			1	
	Sem 2			1						1			
	<b>Total</b>		<b>1</b>	<b>1</b>	<b>2</b>		<b>2</b>	<b>2</b>	<b>1</b>	<b>1</b>		<b>1</b>	
Vol sur les chantiers	Sem 1	4	3	1	9	2	3	5	1	1	1	2	1
	Sem 2	7		4	3	2	4	1	3	2		7	
	<b>Total</b>	<b>11</b>	<b>3</b>	<b>5</b>	<b>12</b>	<b>4</b>	<b>7</b>	<b>6</b>	<b>4</b>	<b>3</b>	<b>1</b>	<b>9</b>	<b>1</b>
Home-invasion	Sem 2											1	
	<b>Total</b>											<b>1</b>	
Vol d'animaux	Sem 1		2			1		1	1				1
	Sem 2			2	1	1				1		2	
	<b>Total</b>		<b>2</b>	<b>2</b>	<b>1</b>	<b>2</b>		<b>1</b>	<b>1</b>	<b>1</b>		<b>2</b>	<b>1</b>
Vol de cargaison	Sem 1				3	12	9	13	7	7	1		11
	Sem 2			2	3	8	15		9	4	1	6	15
	<b>Total</b>			<b>2</b>	<b>6</b>	<b>20</b>	<b>24</b>	<b>13</b>	<b>16</b>	<b>11</b>	<b>2</b>	<b>6</b>	<b>26</b>



Criminalité ICT

		2000	2013	2014	2015	2016	2017	2018	2019	2020	2021	2022	2023
Fraude de cartes de paiements	Sem 1		1	2	4	1			3	4	4	12	21
	Sem 2		2	2	2	3	6	2	6	3	3	8	3
	<b>Total</b>		<b>3</b>	<b>4</b>	<b>6</b>	<b>4</b>	<b>6</b>	<b>2</b>	<b>9</b>	<b>7</b>	<b>7</b>	<b>20</b>	<b>24</b>
Phishing	Sem 1										1		1
	Sem 2									2			
	<b>Total</b>								<b>2</b>	<b>1</b>			<b>1</b>
Shouldersurfing	Sem 1				1				1	1			
	Sem 2								1				
	<b>Total</b>			<b>1</b>				<b>2</b>	<b>1</b>				
Skimming	Sem 2			1									
	<b>Total</b>			<b>1</b>									





FC Autre

		2000	2013	2014	2015	2016	2017	2018	2019	2020	2021	2022	2023
Violence contre les métiers d'intérêt général	Sem 1								1				
	Sem 2	1										1	
	<b>Total</b>	<b>1</b>							<b>1</b>			<b>1</b>	
Graffiti	Sem 1		1						1			3	
	Sem 2		1					1					
	<b>Total</b>		<b>2</b>					<b>1</b>	<b>1</b>			<b>3</b>	
Dégradation de voiture	Sem 1	1	19	16	6	7	13	20	12	4	7	6	14
	Sem 2	8	46	22	10	9	14	10	15	4	7	11	7
	<b>Total</b>	<b>9</b>	<b>65</b>	<b>38</b>	<b>16</b>	<b>16</b>	<b>27</b>	<b>30</b>	<b>27</b>	<b>8</b>	<b>14</b>	<b>17</b>	<b>21</b>
Rixe au couteau	Sem 1					1							
	<b>Total</b>					<b>1</b>							



PH Violence intrafamiliale (VIF)

		2000	2013	2014	2015	2016	2017	2018	2019	2020	2021	2022	2023
VIF: physique, dans le couple	Sem 1	2	6	9	12	10	8	11	5	13	4	8	10
	Sem 2	1	6	8	3	2	9	5	9	9	3	5	10
Total		3	12	17	15	12	17	16	14	22	7	13	20
VIF: physique, envers des descendants	Sem 1	1	3		1	1		1	1		3	3	2
	Sem 2		1	2		1		5	2	1			1
Total		1	4	2	1	2		6	3	1	3	3	3
VIF: physique, envers d'autres membres	Sem 1	6	2	1	3	3	2	1		3	3	7	1
	Sem 2	9	2	1		2	3	3	2	2	1	1	
Total		15	4	2	3	5	5	4	2	5	4	8	1
VIF: sexuelle, envers des descendants	Sem 1				2						1		
	Sem 2	1			1	1					2		
Total		1			3	1					3		
VIF: sexuelle, envers d'autres membres	Sem 2				1								
Total					1								
VIF: psychique, dans le couple	Sem 1	3	4	11	9	6	2	6	3	2	7	3	3
	Sem 2	5	6	5	11	5	6	6	11	7	7	5	5
Total		8	10	16	20	11	8	12	14	9	14	8	8
VIF: psychique, envers des descendants	Sem 1			1	1			2	1	1			2
	Sem 2		1	1							2	2	
Total			1	2	1			2	1	1	2	2	2
VIF: psychique, envers d'autres membres	Sem 1			1				1					
	Sem 2		1		1						1		
Total			1	1	1			1			1		
VIF: économique, dans le couple	Sem 1		1		2	1							
	Sem 2		1						1	4			
Total			2		2	1			1	4			



PH Violence intrafamiliale (VIF)

		2000	2013	2014	2015	2016	2017	2018	2019	2020	2021	2022	2023
VIF: économique, envers des descendants	Sem 1				1			1					
	Sem 2					1				1			
<b>Total</b>					<b>1</b>	<b>1</b>		<b>1</b>		<b>1</b>			
VIF: économique, envers d'autres membres	Sem 1	1		2	1				1				
	Sem 2	2	1	2	1			2	1				
<b>Total</b>		<b>3</b>	<b>1</b>	<b>4</b>	<b>2</b>			<b>2</b>	<b>2</b>				



PH Hormones et dopage

		2000	2013	2014	2015	2016	2017	2018	2019	2020	2021	2022	2023
Dopage humain	Sem 1		1									1	
	Total		1									1	



PH Drogues

		2000	2013	2014	2015	2016	2017	2018	2019	2020	2021	2022	2023
Vente de drogues synthétiques	Sem 1						1						
	Total						1						
Production de cannabis (culture)	Sem 1												1
	Sem 2			1					1				
	Total			1					1				1



PH Trafic d'armes

		2000	2013	2014	2015	2016	2017	2018	2019	2020	2021	2022	2023
Commerce et production d'arme à feu et mun.	Sem 1			1				1		2			
	Sem 2										1		
Total				1				1		2	1		
Commerce et production d'arme non à feu	Sem 1			1									
	Total			1									



PH Traite des êtres humains

		2000	2013	2014	2015	2016	2017	2018	2019	2020	2021	2022	2023
<b>TEH - exploitation économique</b>	<b>Sem 1</b>			1			1						
	<b>Total</b>			1			1						
<b>TEH - exploitation sexuelle</b>	<b>Sem 2</b>										1		
	<b>Total</b>										1		



PH Violence dans l'espace public

		2000	2013	2014	2015	2016	2017	2018	2019	2020	2021	2022	2023
Violence physique (transport public)	Sem 1												1
	Sem 2			1									1
	<b>Total</b>			<b>1</b>									<b>2</b>
Violence physique (voie publique)	Sem 1	9	4	9	9	9	12	6	2	9	6	11	4
	Sem 2	10	6	10	7	11	7	9	7	7	2	4	6
	<b>Total</b>	<b>19</b>	<b>10</b>	<b>19</b>	<b>16</b>	<b>20</b>	<b>19</b>	<b>15</b>	<b>9</b>	<b>16</b>	<b>8</b>	<b>15</b>	<b>10</b>
Violence physique (autre endroit public)	Sem 1										1		
	Sem 2				1	1							
	<b>Total</b>				<b>1</b>	<b>1</b>					<b>1</b>		
Violence physique (endroit accessible au public)	Sem 1	5		2	4	2		4	2		1	3	1
	Sem 2	2	1	4	1	1	3	2	4	1		3	1
	<b>Total</b>	<b>7</b>	<b>1</b>	<b>6</b>	<b>5</b>	<b>3</b>	<b>3</b>	<b>6</b>	<b>6</b>	<b>1</b>	<b>1</b>	<b>6</b>	<b>2</b>
Violence sexuelle (voie publique)	Sem 1				3	1							
	<b>Total</b>				<b>3</b>	<b>1</b>							
Violence sexuelle (autre endroit public)	Sem 2											1	
	<b>Total</b>											<b>1</b>	
Violence sexuelle (endroit accessible au public)	Sem 1			1			1						
	<b>Total</b>			<b>1</b>			<b>1</b>						
Violence psychique (transport public)	Sem 1	1											
	<b>Total</b>	<b>1</b>											
Violence psychique (voie publique)	Sem 1	15	6	9	5	10	8	6	10	14	7	4	4
	Sem 2	9	7	11	8	8	3	1	9	9	3	9	5
	<b>Total</b>	<b>24</b>	<b>13</b>	<b>20</b>	<b>13</b>	<b>18</b>	<b>11</b>	<b>7</b>	<b>19</b>	<b>23</b>	<b>10</b>	<b>13</b>	<b>9</b>





PH Violence dans l'espace public

		2000	2013	2014	2015	2016	2017	2018	2019	2020	2021	2022	2023
Violence psychique (autre endroit public)	Sem 1										1	1	
	Sem 2		1	1				1					
Total			1	1				1			1	1	
Violence psychique (endroit accessible au public)	Sem 1	2	3	3		2	1		4	1	1	1	1
	Sem 2	5	3	2	1	1	4	2	1		1	1	
Total		7	6	5	1	3	5	2	5	1	2	2	1
Vol à main armée (voie publique)	Sem 1	2		1				1	1				1
	Sem 2	2	1		1			1					
Total		4	1	1	1			2	1				1
Vol à main armée (endroit accessible au public)	Sem 1	1											1
	Sem 2			1			1						
Total		1		1			1						1
Vol avec violence sans arme (voie publique)	Sem 1	1	3	1				1	1				
	Sem 2	2	1	1	3		3		2	1	1		
Total		3	4	2	3		3	1	3	1	1		
Vol avec violence sans arme (endr. acces. au pub.)	Sem 1												1
	Sem 2			1					1				
Total				1					1				1



PH Autre

		2000	2013	2014	2015	2016	2017	2018	2019	2020	2021	2022	2023
Faux policiers	Sem 1		1			3							
	Total		1			3							
Cyberharcèlement	Sem 1		6	7	4	5	4	4	4	1	2	5	2
	Sem 2	2	7	4	4	4	3	3	7	2	3	1	4
	Total	2	13	11	8	9	7	7	11	3	5	6	6
Fraude à l'identité	Sem 1	2	2	3	4	3		6	1	3	2	1	3
	Sem 2		6	3	9	4	3	4	2	2	3	2	2
	Total	2	8	6	13	7	3	10	3	5	5	3	5



**Les Bons Villers**

**2022**

**FC Vol moyen de transport**

	Fév	Mar	Avr	Mai	Août	Oct	Nov	Total
Vol de voiture	1	2			1	1	1	6
Vol de vélo			1	1				2

**FC Cambriolage**

	Jan	Fév	Mar	Mai	Juin	Juil	Août	Sep	Oct	Nov	Déc	Total
Cambriolage dans habitation	6	2	4	4	3	3	6	6	4	6	3	47
Cambriolage ds entreprise ou commerce				1					1			2
Cambriolage ds service public ou bâtiment administ									1			1
Cambriolage dans bâtiment (total)	6	2	4	5	3	3	6	6	6	6	3	50

**FC Vol autre**

	Fév	Mar	Avr	Mai	Juin	Juil	Août	Sep	Oct	Nov	Déc	Total
Vol à main armée								1				1
Vol avec violence sans arme						1		1				2
Vol dans ou sur un véhicule	2	4	1	2		3		3	6	4		25
Vol d'armes et explosifs							1					1
Vol à la tire				1								1
Vol à l'étalage	1						1		1		1	4
Vol de métaux		1										1
Vol sur les chantiers	1				1		1	1	3	2		9
Home-invasion						1						1
Vol d'animaux									1	1		2
Vol de cargaison								1	5			6



### Criminalité ICT

	Jan	Fév	Mar	Avr	Mai	Juin	Juil	Août	Sep	Oct	Déc	Total
Fraude de cartes de paiements	1	1	1	5	3	1	3	1	1	2	1	20

### FC Autre

	Jan	Fév	Mar	Avr	Juin	Juil	Août	Sep	Oct	Nov	Déc	Total
Violence contre les métiers d'intérêt général									1			1
Graffiti			2	1								3
Dégradation de voiture	2	2		1	1	4	2	1	1	2	1	17

### PH Violence intrafamiliale (VIF)

	Jan	Fév	Mar	Avr	Mai	Juin	Juil	Sep	Déc	Total
VIF: physique, dans le couple	1	1	1	1	3	1		2	3	13
VIF: physique, envers des descendants	1		1			1				3
VIF: physique, envers d'autres membres	3		1		1	2			1	8
VIF: psychique, dans le couple		2	1				3	1	1	8
VIF: psychique, envers des descendants							1	1		2

### PH Hormones et dopage

	Jan	Total
Dopage humain	1	1

### PH Violence dans l'espace public

	Jan	Fév	Mar	Avr	Mai	Juin	Juil	Août	Sep	Oct	Nov	Déc	Total
Violence physique (voie publique)	1	2	1	1	4	2	1	1	1			1	15
Violence physique (endroit accessible au public)		1	2					1				2	6
Violence sexuelle (autre endroit public)								1					1
Violence psychique (voie publique)		1	2			1	1	1		2	4	1	13
Violence psychique (autre endroit public)				1									1
Violence psychique (endroit accessible au public)			1					1					2



**PH Autre**

	Jan	Avr	Mai	Juin	Août	Nov	Total
Cyberharcèlement	1	2	1	1		1	6
Fraude à l'identité				1	1	1	3



2023

**FC Vol moyen de transport**

	Mar	Avr	Mai	Juin	Août	Sep	Total
Vol de voiture	1			1	3	1	6
Vol de vélo		1	1				2

**FC Cambriolage**

	Jan	Fév	Mar	Avr	Mai	Juin	Juil	Août	Sep	Oct	Nov	Déc	Total
Cambriolage dans habitation	1	7	2	9	4	1	4	6	6	1	5	4	50
Cambriolage ds entreprise ou commerce	1					1					1		3
Cambriolage ds service public ou bâtiment administ											1		1
Cambriolage dans bâtiment (total)	2	7	2	9	4	2	4	6	6	1	7	4	54

**FC Vol autre**

	Jan	Fév	Mar	Avr	Mai	Juin	Juil	Août	Sep	Oct	Nov	Déc	Total
Vol à main armée	1		1										2
Vol avec violence sans arme		1			2				1				4
Vol dans ou sur un véhicule	3	2	6	1	4	5	1	2	5	3	4	9	45
Vol d'armes et explosifs			1										1
Vol à l'arraché									1				1
Vol à l'étalage		1	2			1	1	1	1	1		1	9
Vol par ruse												1	1
Vol sur les chantiers					1								1
Vol d'animaux						1							1
Vol de cargaison	2		4		1	4			4	2	3	6	26



### Criminalité ICT

	Jan	Fév	Mar	Avr	Mai	Juin	Sep	Oct	Nov	Total
Fraude de cartes de paiements	1	4	5	7	2	2	1	1	1	24
Phishing	1									1

### FC Autre

	Fév	Mar	Avr	Mai	Juin	Juil	Août	Sep	Oct	Déc	Total
Dégradation de voiture	4	3	2	1	4	1	2	1	2	1	21

### PH Violence intrafamiliale (VIF)

	Jan	Fév	Mar	Avr	Mai	Juin	Juil	Août	Sep	Oct	Déc	Total
VIF: physique, dans le couple	1	3	2		2	2	3	4	1	1	1	20
VIF: physique, envers des descendants					1	1		1				3
VIF: physique, envers d'autres membres						1						1
VIF: psychique, dans le couple		2		1					3	1	1	8
VIF: psychique, envers des descendants		1				1						2

### PH Drogues

	Juin	Total
Production de cannabis (culture)	1	1



**PH Violence dans l'espace public**

	Jan	Fév	Mar	Avr	Mai	Juin	Juil	Août	Sep	Oct	Nov	Déc	Total
Violence physique (transport public)						1					1		2
Violence physique (voie publique)	1	1	1	1				2	2	1		1	10
Violence physique (endroit accessible au public)		1					1						2
Violence psychique (voie publique)		1		1		2			2	2	1		9
Violence psychique (endroit accessible au public)					1								1
Vol à main armée (voie publique)			1										1
Vol à main armée (endroit accessible au public)	1												1
Vol avec violence sans arme (endr. acces. au pub.)					1								1

**PH Autre**

	Jan	Fév	Mar	Avr	Juil	Oct	Déc	Total
Cyberharcèlement	1		1			1	3	6
Fraude à l'identité		1	1	1	1		1	5



# ***STATISTIQUES POLICIERES DE CRIMINALITE***

---

***LIEU DE PERPETRATION: COMMUNE***

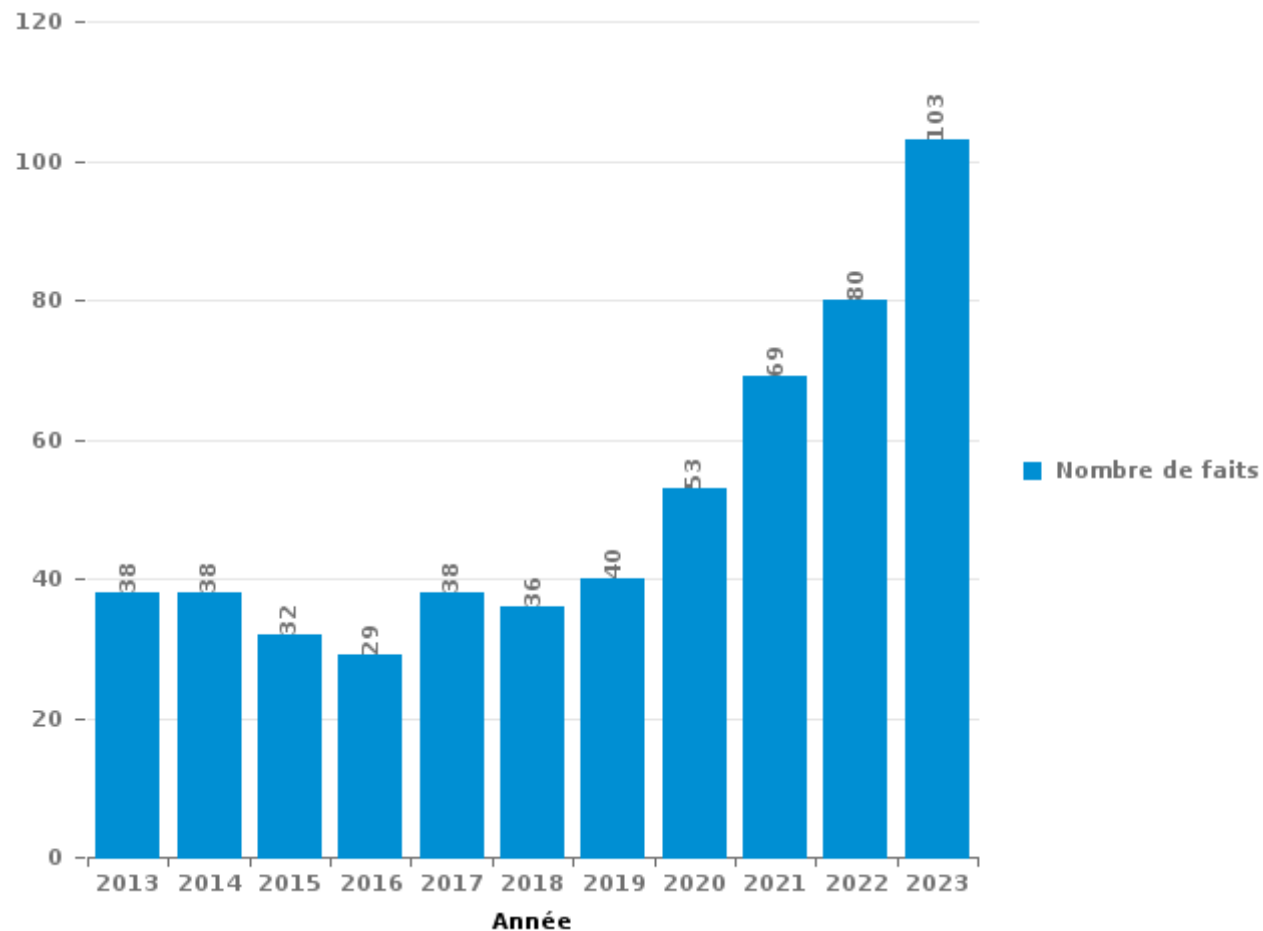
**Les Bons Villers**

***PARTIE III : ICT***



**Les Bons Villers**

Nombre total de délits avec un élément ICT/online, depuis 2013





Criminalité ICT/online au sens strict

Infractions (exhaustif)

	2013	2014	2015	2016	2017	2018	2019	2020	2021	2022	2023
Criminalité informatique: Faux en informatique:			2								1
Criminalité informatique: Fraude informatique:	3	6	6	9	7	3	10	13	12	24	38
Criminalité informatique: Hacking:	1	5	4	1	4	4	1	5	6	3	6
Criminalité informatique: Sabotage:	1	1	1	1							
<b>Total:</b>	<b>5</b>	<b>12</b>	<b>13</b>	<b>11</b>	<b>11</b>	<b>7</b>	<b>11</b>	<b>18</b>	<b>18</b>	<b>27</b>	<b>45</b>

Figures criminelles (à considérer spécifiquement – ne pas additionner avec d'autres éléments – risque de double comptage!)

	2013	2014	2015	2016	2017	2018	2019	2020	2021	2022	2023
Fraude de cartes de paiements	3	4	6	4	6	2	9	7	7	20	24
Phishing								2	1		1
Shouldersurfing			1				2	1			
Skimming			1								



## Criminalité ICT/online au sens large

Infractions (uniquement si code-fait existe)

	2013	2014	2015	2016	2017	2018	2019	2020	2021	2022	2023
Fraude: Escroquerie: Fraude par internet	21	13	10	7	17	18	16	29	41	43	54
Infr. contre autres valeurs morales et sentiments: Cyberlokkig (leurre de mineur par ICT):									1		
Infr. contre les moeurs: Grooming (contact par ICT avec mineur < 16 ans):										1	
Infr. contre les moeurs: Voyeurisme: Diffusion enregistrement nudité ou intimité					3	1		1		1	
<b>Total:</b>	<b>21</b>	<b>13</b>	<b>10</b>	<b>7</b>	<b>20</b>	<b>19</b>	<b>16</b>	<b>30</b>	<b>42</b>	<b>45</b>	<b>54</b>

Figures criminelles (à considérer spécifiquement – ne pas additionner avec d'autres éléments – risque de double comptage!)

	2013	2014	2015	2016	2017	2018	2019	2020	2021	2022	2023
Cyberharcèlement	13	11	8	9	7	7	11	3	5	6	6

# ***STATISTIQUES POLICIERES DE CRIMINALITE***

---

***LIEU DE PERPETRATION: COMMUNE***

**Les Bons Villers**

***PARTIE IV : DESTINATION LIEU***



Les Bons Villers

Vol et extorsion

	2000	2013	2014	2015	2016	2017	2018	2019	2020	2021	2022	2023
Habitation: maison	83	98	76	76	58	73	93	79	53	63	56	66
Voie publique	83	37	53	45	37	57	59	67	37	37	39	34
Parking	10	3	9	10	20	15	19	19	18	6	14	31
Habitation: allée	19	8	13	15	13	12	12	8	5	1	7	2
Moyen de transport: voiture	1	19	15	18	17	9	6	5	1		1	
Habitation: dépendances	10	3	10	3	6	8	5	7	8	11	2	2
Chantier	8	3	5	12	4	6	6	4	3	1	9	1
Habitation: non précisée	21	7	4	3	4	6	4		1	2	2	5
Habitation: appartement	1	5	4	11	6	5	5	5	3	3	5	3
Inconnue	11	1	5	4		4	6	5	6	6	6	
Magasin	6	6	1	4		2		4	5	2	6	12
Moyen de transport: camion		4	4	4	5	6	5	3		3		
Infrastructure sportive	9	3	4	3	2	2	2	2	1	1	2	2
Institution d'enseignement	11	2	3	3	2		2	1		1	3	1
Entreprise	5	2	2	1	3	1	1	4	2	3	4	
Habitation: autre	1	3	3	4	4	7			3			1
Habitation: garage	3		4	6	3	1	2	4	1	1		1
Autre	1	2	6	6	1	1		3	1	1	1	1
Terrain	1	2	1	2	3		3		1		5	1
Maison de repos	7	2	1				1	1	3	1	1	
Culture et loisirs	1	3	1	2	2		1	2		1		1
Horeca	5		2		1		2	1			1	1
Bâtiment administratif	2	1	1	1	1	1	2	1	1	1		
Banque / institution financière	3	1	1	1		1		4				
Cimetière	2			3	3	1					2	
Service public	3	2	1				1	1			1	
Moyen de transport: autre		2	1	2	1	2						
Stade		1	1	3								
Edifice religieux / lieu du culte	1	1		2								
Moyen de transport: autobus / autocar							1	2		1		
Médecin / dentiste / pharmacien				2					1			
Arrêt de bus / tram		1				1						
Hôpital	1											
Moyen de transport: train / tram / métro								1				
Service				1								
<b>Total</b>	<b>309</b>	<b>222</b>	<b>231</b>	<b>247</b>	<b>196</b>	<b>221</b>	<b>238</b>	<b>233</b>	<b>154</b>	<b>146</b>	<b>167</b>	<b>165</b>

FPF/DGR/DRI/BIPOL - Statistiques policières de criminalité (date de clôture: 19/04/2024)  
 Les données pour les années 2001 jusqu'à 2012 ne sont plus publiées mais restent disponibles sur demande auprès du service BIPOL.



Dégradation de la propriété

	2000	2013	2014	2015	2016	2017	2018	2019	2020	2021	2022	2023
Voie publique	33	55	36	17	12	28	29	20	6	13	14	16
Habitation: résidence principale	11	22	23	7	8	10	13	19	14	12	18	8
Parking	3	4	1	1	4	2		2	3	3	1	8
Terrain	3	6	2	3	3	4			4	1	3	
Habitation: allée	7	7			1	4	1	1	1		1	
Habitation: jardin	5	1	1			1	1	2	2	1		
Habitation: non précisée	6	1				1		2		1	3	
Institution d'enseignement	3	1	3	1			3			2		
Habitation: dépendances	2	1	2	2			2		1	1		1
Entreprise	3	1	1	2			1	1			1	
Inconnue	2		1	1	1	2	1	1			1	
Edifice religieux / lieu du culte		3	1			2	1	1			1	
Habitation: garage	2	1		1				1		1		
Maison de repos			2				2	2				
Moyen de transport: voiture		1			2	2	1					
Autre		1	1						1		1	
Magasin			2					1	1			
Chantier	1							1		1		
Cimetière	1						1				1	
Culture et loisirs	2					1						
Habitation: résidence secondaire			1			1			1			
Service public	2							1				
Stade									1	1	1	
Moyen de transport: autre		1		1								
Horeca	1											
Infrastructure sportive								1				
<b>Total</b>	<b>87</b>	<b>106</b>	<b>77</b>	<b>36</b>	<b>31</b>	<b>58</b>	<b>56</b>	<b>56</b>	<b>35</b>	<b>37</b>	<b>46</b>	<b>33</b>



Les Bons Villers

Infractions contre l'intégrité physique

	2000	2013	2014	2015	2016	2017	2018	2019	2020	2021	2022	2023
Habitation	23	20	33	23	24	26	27	27	39	23	34	26
Voie publique	21	13	18	16	19	20	19	16	20	11	15	14
Habitation: allée	3		1	1	1		1		1	1	1	3
Institution d'enseignement		1	3	1	4	1			1	1		1
Infrastructure sportive	1	1	2			1	1	2	1		2	1
Horeca	6		1	1		1	1					1
Parking			1	1	3						1	1
Terrain			1	1	1				1	1	2	
Maison de repos				1		1	1			1	2	
Stade			2				3		1			
Habitation: jardin	1				1	1			1		1	
Autre							1		1		2	
Culture et loisirs	1			1				1				
Inconnue		1	1						1			
Magasin								3				
Arrêt de bus / tram												2
Service public							1		1			
Edifice religieux / lieu du culte											1	
Moyen de transport: autobus / autocar			1									
Moyen de transport: autre		1										
<b>Total</b>	<b>56</b>	<b>37</b>	<b>64</b>	<b>46</b>	<b>53</b>	<b>51</b>	<b>55</b>	<b>49</b>	<b>68</b>	<b>38</b>	<b>61</b>	<b>49</b>

FPF/DGR/DRI/BIPOL - Statistiques policières de criminalité (date de clôture: 19/04/2024)  
 Les données pour les années 2001 jusqu'à 2012 ne sont plus publiées mais restent disponibles sur demande auprès du service BIPOL.



# ***STATISTIQUES POLICIERES DE CRIMINALITE***

---

***LIEU DE PERPETRATION: COMMUNE***

**Les Bons Villers**

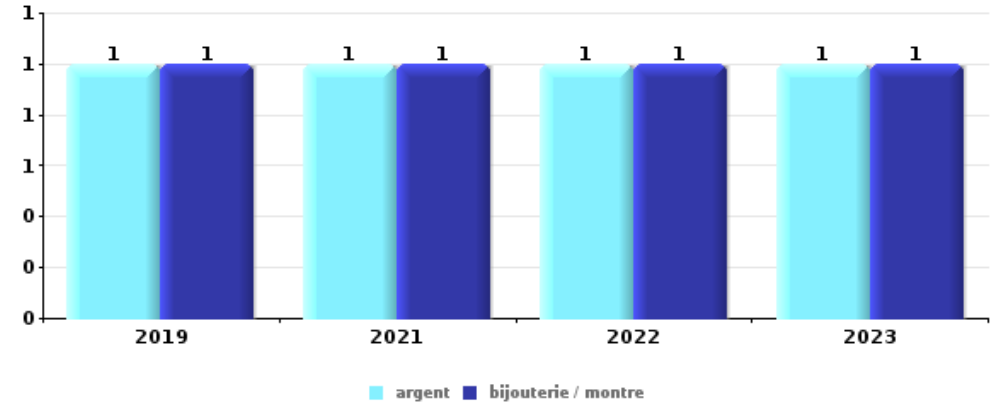
***PARTIE V : OBJETS ET MOYENS DE TRANSPORT***



**Les Bons Villers**

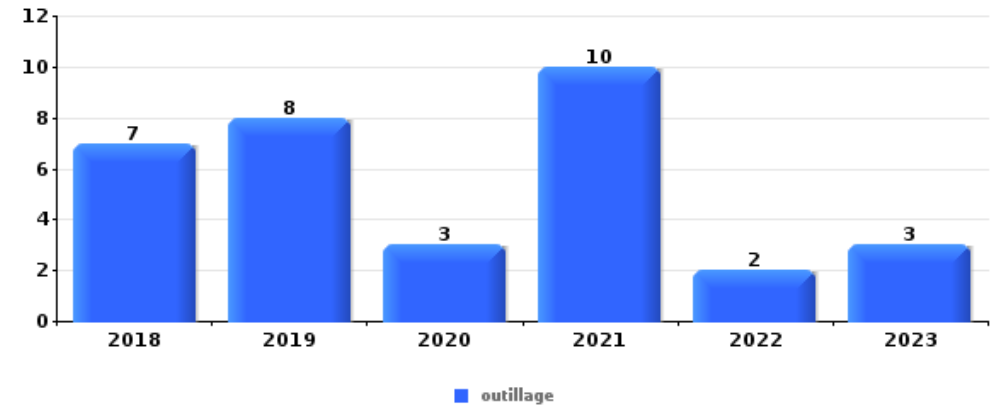
**Vol à main armée**

Top 5 Objets volés (sbd nombre de faits)		2018	2019	2020	2021	2022	2023
1	argent		1		1	1	1
1	bijouterie / montre		1		1	1	1
3	carte bancaire / carte de crédit		1				
3	carte d'identité / passeport		1				
3	clé				1		
3	lunettes / verres de contact					1	
3	outillage						1
3	parfum / produit de beauté			1			
3	portefeuille		1				
3	sac à main				1		
3	vêtement	1					



**Vol dans ou sur un véhicule**

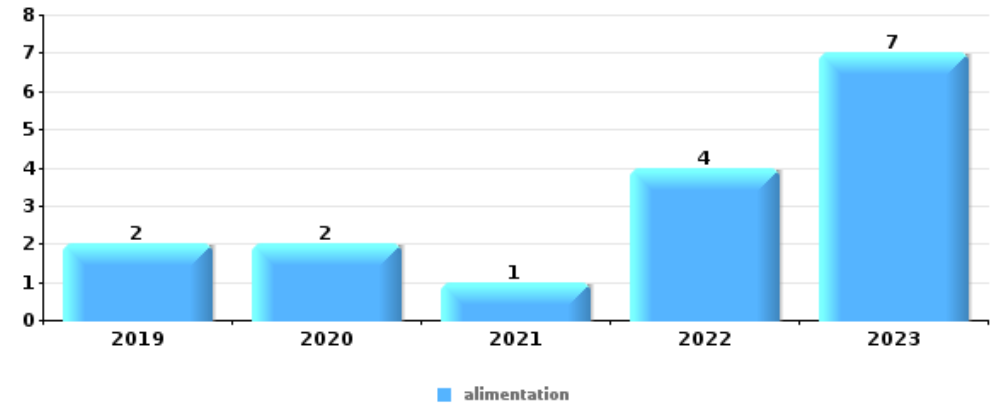
Top 5 Objets volés (sbd nombre de faits)		2018	2019	2020	2021	2022	2023
1	outillage	7	8	3	10	2	3
2	argent	9	3	3	2	4	7
3	carte d'identité / passeport	4	6	3	1	6	6
4	permis de conduire	6	4	1	4	4	5
4	pièce de moyen de transport	10	7	1	1	2	3





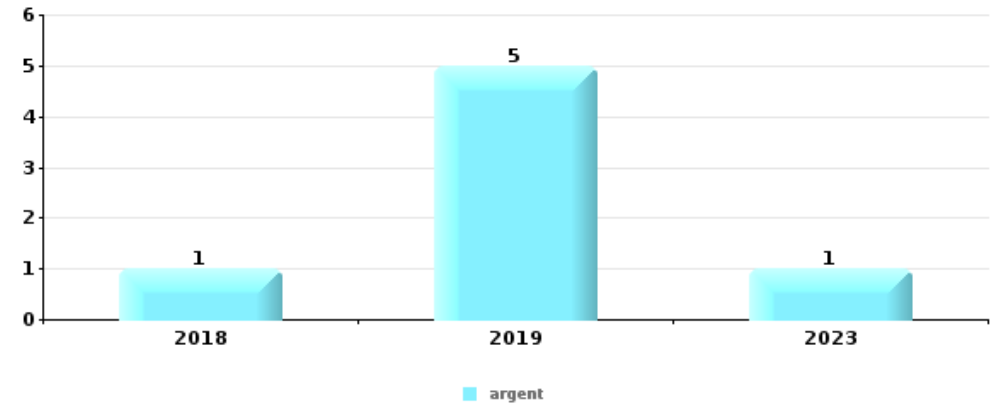
**Vol à l'étalage**

Top 5 Objets volés (sbd nombre de faits)		2018	2019	2020	2021	2022	2023
1	alimentation		2	2	1	4	7
2	tabac			1			1
3	animaux						1
3	vêtement						1



**Cambrilage ds entreprise ou commerce**

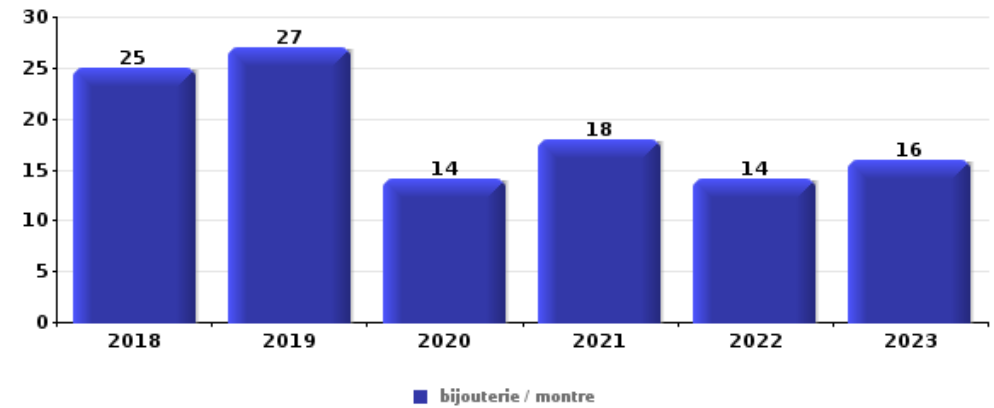
Top 5 Objets volés (sbd nombre de faits)		2018	2019	2020	2021	2022	2023
1	argent	1	5				1
2	pièce de moyen de transport	1			2	1	
3	coffre-fort / coffret (argent) / caisse	1	2				
3	outillage		1			1	1
5	bijouterie / montre		1				1
5	GSM et accessoires		1		1		
5	ordinateur et accessoires		1		1		





**Cambrassage dans habitation**

Top 5 Objets volés (sbd nombre de faits)		2018	2019	2020	2021	2022	2023
1	bijouterie / montre	25	27	14	18	14	16
2	argent	22	15	12	12	10	13
3	ordinateur et accessoires	12	13	4	9	4	3
4	multimédia	8	9	5	4	6	1
5	vêtement	3	8	1	7	2	1



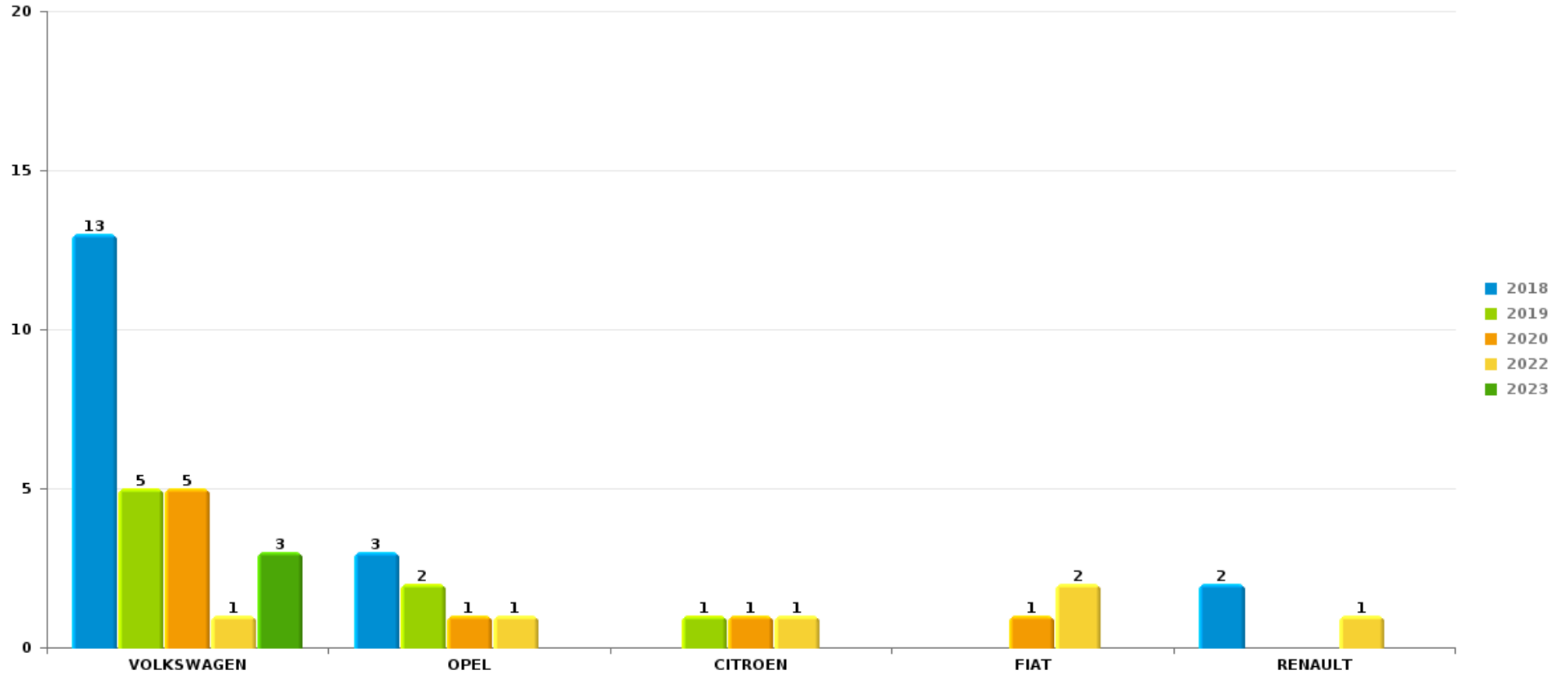
*Remarque: en ce qui concerne les objets, aucun total n'est reproduit étant donné que plusieurs objets peuvent avoir été volés lors d'un même fait.*



Les Bons Villers

Vol de voiture

Nombre de voitures volées par marque (Top 5)



# ***STATISTIQUES POLICIERES DE CRIMINALITE***

---

*LIEU DE PERPETRATION: COMMUNE*

**Les Bons Villers**

***PARTIE VI : SUSPECTS***



## Partie 1: Niveau FAITS (comptage du nombre de faits pour lesquels un certain type de suspect est impliqué)

### 1.1. Nombre d'infractions selon le sexe des suspects identifiés (par catégorie principale)

Étant donné que, tant un suspect identifié masculin qu'un suspect identifié féminin peuvent être impliqués lors d'un même fait, il est possible que la somme des colonnes «Hommes» et «Femmes» soit supérieure à la valeur de la colonne «Total...» (voir également la note méthodologique)

#### Les Bons Villers

2023

Catégorie principale / Sexe	Nombre total de faits avec au moins 1 suspect	Hommes	%	Femmes	%
Infr. contre l'intégrité physique	18	16	88,9%	3	16,7%
Législation sur les étrangers	15	9	60,0%	6	40,0%
Ivresse et alcool	9	8	88,9%	1	11,1%
Code pénal social	7	4	57,1%	4	57,1%
Drogues	6	6	100,0%		
Vol et extorsion	6	4	66,7%	2	33,3%
Infr. contre autres valeurs morales et sentiments	5	2	40,0%	3	60,0%
Armes et explosifs	4	4	100,0%	1	25,0%
Infr. contre la sécurité publique	4	2	50,0%	2	50,0%
Infr. contre la foi publique	3	3	100,0%		
Registre de population	3	1	33,3%	2	66,7%
Dégradation de la propriété	2	2	100,0%		
Fraude	2	2	100,0%		
Infr. contre l'autorité publique	2	2	100,0%		
Protection de la jeunesse	1			1	100,0%
<b>Total</b>	<b>87</b>	<b>65</b>	<b>74,7%</b>	<b>25</b>	<b>28,7%</b>







## 1.2. Nombre d'infractions selon le sexe des suspects identifiés (par figure criminelle)

Étant donné que, tant un suspect identifié masculin qu'un suspect identifié féminin peuvent être impliqués lors d'un même fait, il est possible que la somme des colonnes «Hommes» et «Femmes» soit supérieure à la valeur de la colonne «Total...» (voir également la note méthodologique)

### Les Bons Viller

2023

#### FC Vol autre

Figure criminelle / Sexe	Nombre total de faits avec au moins 1 suspect identifié	Hommes	%	Femmes	%
<b>Vol à l'étalage</b>	<b>5</b>	3	60,0%	2	40,0%
<b>Total</b>	<b>PA</b>	<b>PA</b>	<b>PA</b>	<b>PA</b>	<b>PA</b>

#### FC Autre

Figure criminelle / Sexe	Nombre total de faits avec au moins 1 suspect identifié	Hommes	%
<b>Dégradation de voiture</b>	<b>1</b>	1	100,0%
<b>Total</b>	<b>PA</b>	<b>PA</b>	<b>PA</b>



**PH Violence intrafamiliale (VIF)**

Figure criminelle / Sexe	Nombre total de faits avec au moins 1 suspect identifié	Hommes	%	Femmes	%
VIF: physique, dans le couple	10	9	90,0%	2	20,0%
VIF: physique, envers des descendants	3	3	100,0%		
VIF: physique, envers d'autres membres	1	1	100,0%		
VIF: psychique, dans le couple	3	1	33,3%	2	66,7%
VIF: psychique, envers des descendants	2	1	50,0%	1	50,0%
<b>Total</b>	<b>PA</b>	<b>PA</b>	<b>PA</b>	<b>PA</b>	<b>PA</b>

**PH Violence dans l'espace public**

Figure criminelle / Sexe	Nombre total de faits avec au moins 1 suspect identifié	Hommes	%	Femmes	%
Violence physique (transport public)	1	1	100,0%		
Violence physique (voie publique)	4	4	100,0%		
Violence physique (endroit accessible au public)	2	2	100,0%		
Violence psychique (voie publique)	3	1	33,3%	2	66,7%
<b>Total</b>	<b>PA</b>	<b>PA</b>	<b>PA</b>	<b>PA</b>	<b>PA</b>



### 1.3. Nombre d'infractions selon l'âge des suspects identifiés (par catégorie principale)

Étant donné que, tant un suspect identifié mineur qu'un suspect identifié majeur peuvent être impliqués lors d'un même fait, il est possible que la somme des colonnes «Mineur» et «Majeur» soit supérieure à la valeur de la colonne «Total...»  
(voir également la note méthodologique)

#### Les Bons Villers

2023

Catégorie principale / Âge	Nombre total de faits avec au moins 1 suspect identifié	Mineur	%	Majeur	%
Infr. contre l'intégrité physique	18			18	100,0%
Législation sur les étrangers	15			15	100,0%
Ivresse et alcool	9			9	100,0%
Code pénal social	7			7	100,0%
Drogues	6			6	100,0%
Vol et extorsion	6			6	100,0%
Infr. contre autres valeurs morales et sentiments	5			5	100,0%
Armes et explosifs	4			4	100,0%
Infr. contre la sécurité publique	4	1	25,0%	3	75,0%
Infr. contre la foi publique	3			3	100,0%
Registre de population	3			3	100,0%
Dégradation de la propriété	2	1	50,0%	1	50,0%
Fraude	2			2	100,0%
Infr. contre l'autorité publique	2			2	100,0%
Protection de la jeunesse	1			1	100,0%
<b>Total</b>	<b>87</b>	<b>2</b>	<b>2,3%</b>	<b>85</b>	<b>97,7%</b>



## 1.4. Nombre d'infractions selon l'âge des suspects identifiés (par figure criminelle)

Étant donné que, tant un suspect identifié mineur qu'un suspect identifié majeur peuvent être impliqués lors d'un même fait, il est possible que la somme des colonnes «Mineur» et «Majeur» soit supérieure à la valeur de la colonne «Total...»  
(voir également la note méthodologique)

### Les Bons Villers

**2023**

#### FC Vol autre

Figure criminelle / Âge	Nombre total de faits avec au moins 1 suspect identifié	Majeur	%
<b>Vol à l'étalage</b>	5	5	100,0%
<b>Total</b>	<b>PA</b>	<b>PA</b>	<b>PA</b>

#### FC Autre

Figure criminelle / Âge	Nombre total de faits avec au moins 1 suspect identifié	Majeur	%
<b>Dégradation de voiture</b>	1	1	100,0%
<b>Total</b>	<b>PA</b>	<b>PA</b>	<b>PA</b>

#### PH Violence intrafamiliale (VIF)

Figure criminelle / Âge	Nombre total de faits avec au moins 1 suspect identifié	Majeur	%
<b>VIF: physique, dans le couple</b>	10	10	100,0%
<b>VIF: physique, envers des descendants</b>	3	3	100,0%
<b>VIF: physique, envers d'autres membres</b>	1	1	100,0%
<b>VIF: psychique, dans le couple</b>	3	3	100,0%
<b>VIF: psychique, envers des descendants</b>	2	2	100,0%
<b>Total</b>	<b>PA</b>	<b>PA</b>	<b>PA</b>



**PH Violence dans l'espace public**

Figure criminelle / Âge	Nombre total de faits avec au moins 1 suspect identifié	Mineur	%	Majeur	%
Violence physique (transport public)	1			1	100,0%
Violence physique (voie publique)	4			4	100,0%
Violence physique (endroit accessible au public)	2			2	100,0%
Violence psychique (voie publique)	3	1	33,3%	2	66,7%
<b>Total</b>	<b>PA</b>	<b>PA</b>	<b>PA</b>	<b>PA</b>	<b>PA</b>



## Partie 2: Niveau SUSPECTS-FAIT (comptage du nombre de combinaisons suspect-fait)

### 2.1. Nombre de suspects-fait selon le sexe des suspects identifiés (TOP 5 des catégories principales)

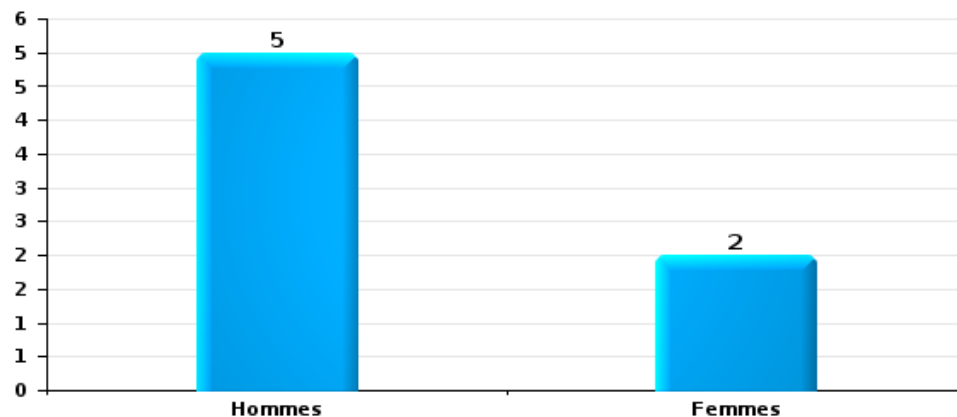
Lorsqu'un même suspect a commis plusieurs faits durant la période considérée, il est aussi comptabilisé plusieurs fois (voir également la note méthodologique)

#### Les Bons Villers

2023

#### Vol et extorsion

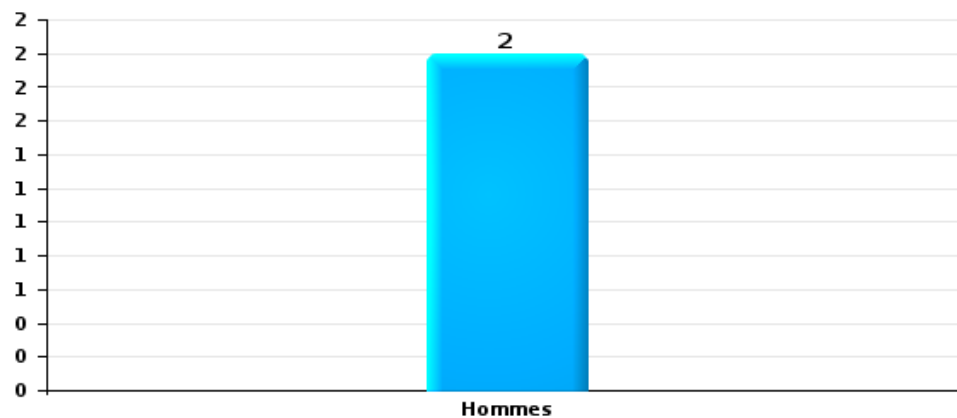
Nombre de suspects-fait selon le sexe





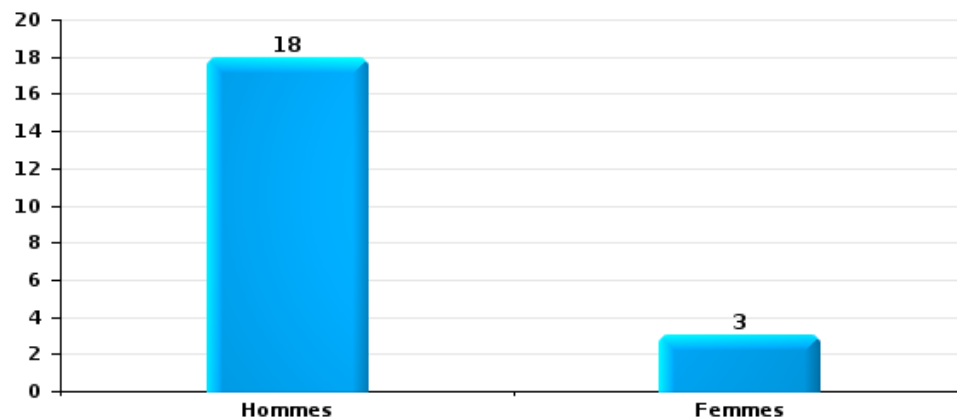
Dégradation de la propriété

Nombre de suspects-fait selon le sexe



Infr. contre l'intégrité physique

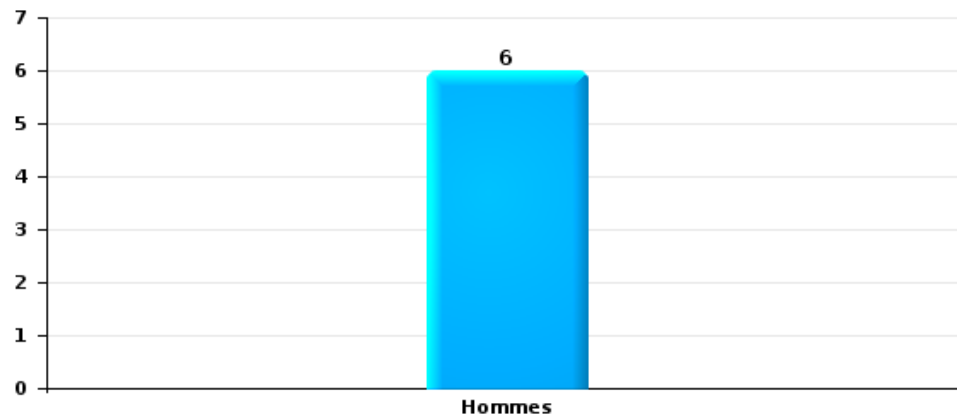
Nombre de suspects-fait selon le sexe





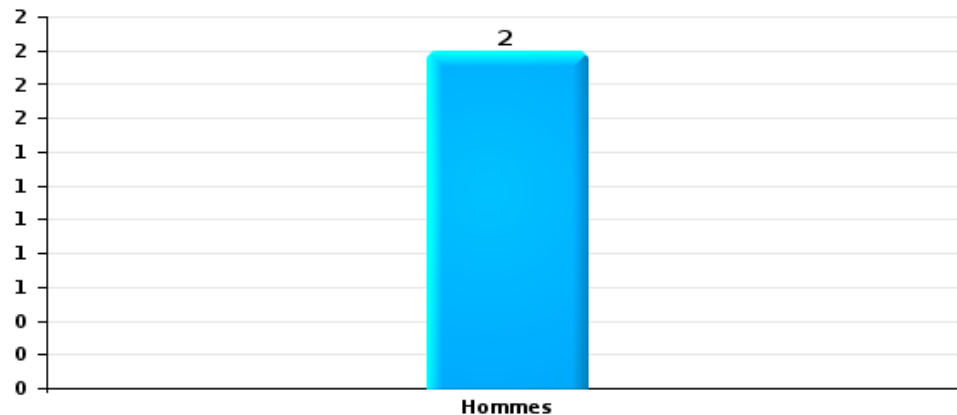
Drogues

Nombre de suspects-fait selon le sexe



Fraude

Nombre de suspects-fait selon le sexe







## 2.2. Nombre de suspects-fait selon le sexe des suspects identifiés (TOP 5 des figures criminelles)

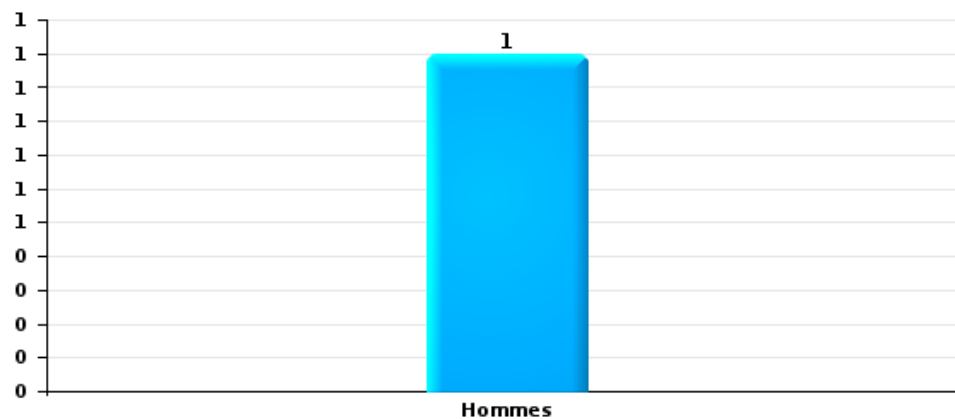
Lorsqu'un même suspect a commis plusieurs faits durant la période considérée, il est aussi comptabilisé plusieurs fois (voir également la note méthodologique)

### Les Bons Villers

2023

### Dégradation de voiture

Nombre de suspects-fait selon le sexe





### 2.3. Nombre de suspects-fait selon l'âge des suspects identifiés (TOP 5 des catégories principales)

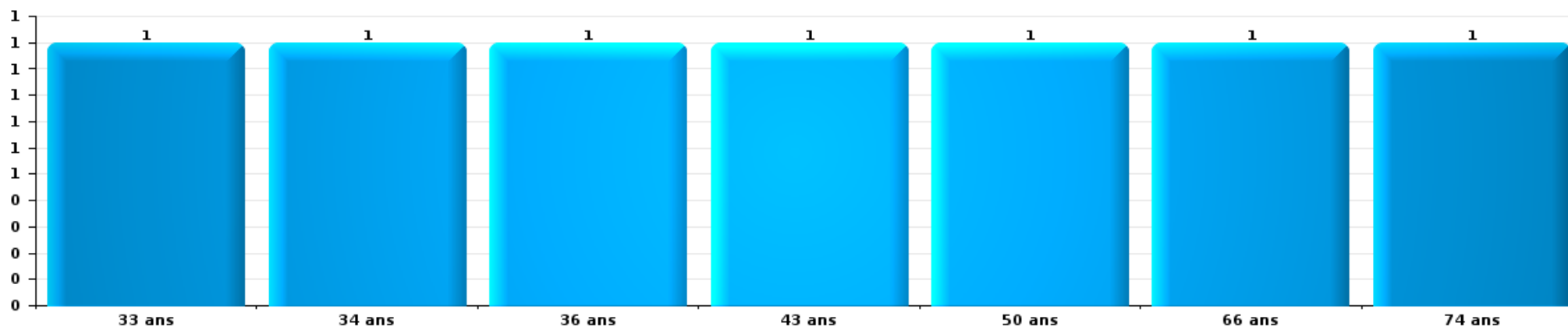
1) Lorsqu'un même suspect a commis plusieurs faits durant la période considérée, il est aussi comptabilisé plusieurs fois, qu'il ait le même âge ou non – 2) Les suspects au-dessous de 14 ans et à partir de 90 ans ne sont pas repris dans le tableau (voir également la note méthodologique)

#### Les Bons Villers

2023

Vol et extorsion

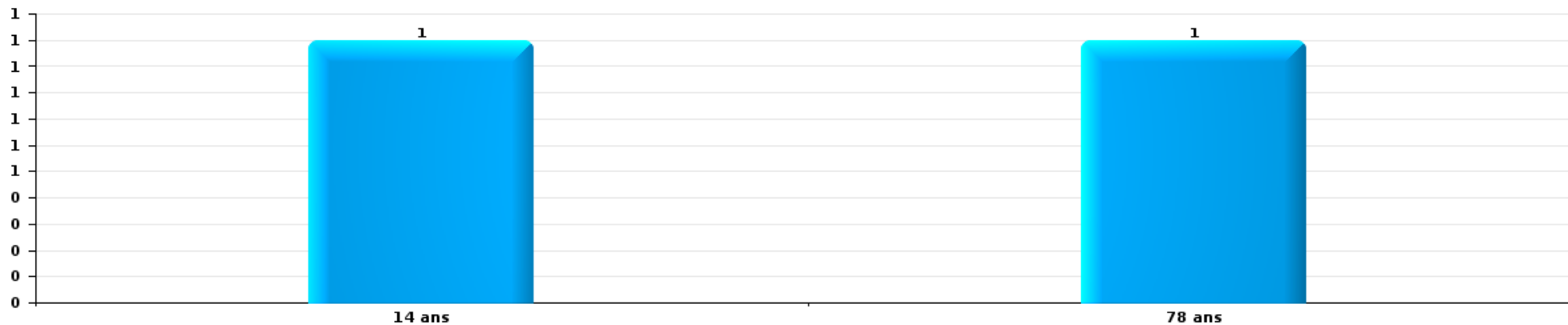
Nombre de suspects-fait par âge (chronologique)





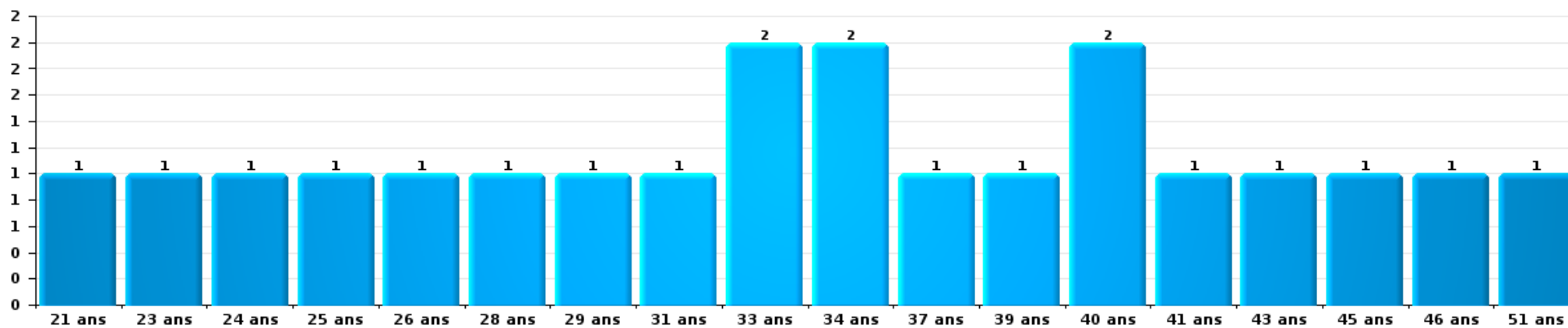
Dégradation de la propriété

Nombre de suspects-fait par âge (chronologique)



Infr. contre l'intégrité physique

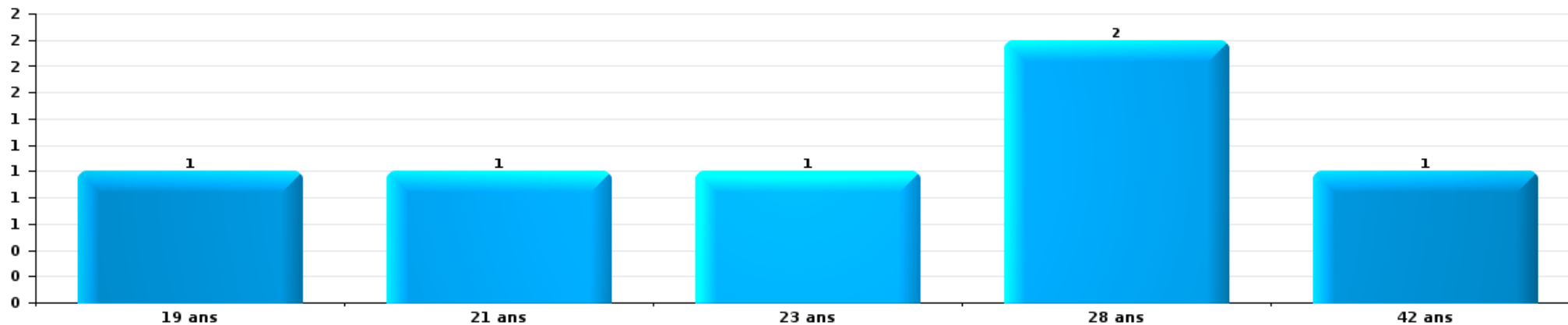
Nombre de suspects-fait par âge (chronologique)





Drogues

Nombre de suspects-fait par âge (chronologique)



Fraude

Nombre de suspects-fait par âge (chronologique)





## 2.4. Nombre de suspects-fait selon l'âge des suspects identifiés (TOP 5 des figures criminelles)

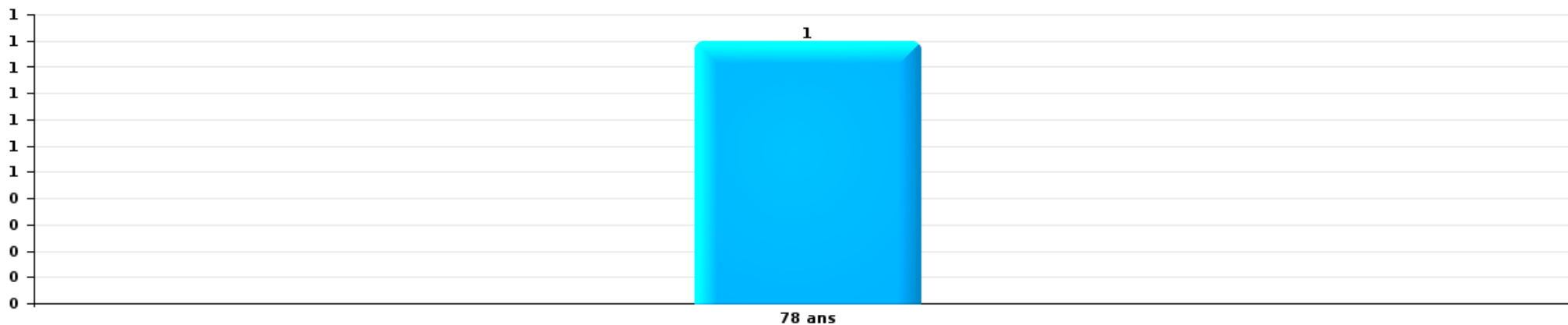
1) Lorsqu'un même suspect a commis plusieurs faits durant la période considérée, il est aussi comptabilisé plusieurs fois, qu'il ait le même âge ou non – 2) Les suspects au-dessous de 14 ans et à partir de 90 ans ne sont pas repris dans le tableau (voir également la note méthodologique)

### Les Bons Villers

2023

### Dégradation de voiture

Nombre de suspects-fait par âge (chronologique)



# ***STATISTIQUES POLICIERES DE CRIMINALITE***

---

***LIEU DE PERPETRATION: COMMUNE***

**Les Bons Villers**

***ANNEXE I: DETAIL PAR CATEGORIE DE DELIT  
CODE PENAL***

Infraction Code pénal

Infr. contre l'intégrité physique

			2000	2013	2014	2015	2016	2017	2018	2019	2020	2021	2022	2023
Assassinat	Autres	Acc.		1										
		Tent.			1									
	Sous-total		1	1										
Meurtre	Autres	Acc.		1										
		Tent.				1		1		2				
	Sous-total		1		1	1	1	2						
Torture et maltraitance	Traitement inhumain	Acc.							1					
	Traitement dégradant	Acc.										1		
	Sous-total								1			1		
Coups et/ou blessures vol. en sphère familiale	Entre partenaires ou ex-partenaires	Acc.	3	10	15	13	10	15	15	13	20	6	12	18
	Lors d'un différend familial en général	Acc.	14											
	Par les parents envers un mineur	Acc.	1	2	1				6	1	1	1	2	
	Envers les parents	Acc.		1	1	1	2	3	4	1	2		3	
	Envers d'autres ascendants directs ou collatéraux	Acc.	1	1			1				1	2	1	
	Sous-total		19	14	17	15	13	18	25	15	24	9	18	18
Coups et/ou blessures vol. hors sphère familiale	Bagarres (=coups réciproques)	Acc.	6	6	9	6	12	8	3	7	8	7	13	8
	Coups envers fonctionnaire de police	Acc.	1										1	
	Envers un mineur par une pers. ayant autorité	Acc.	2		1	2		1		2	1	2	1	1
	Envers un mineur qualité de l'auteur inconnue	Acc.	3		3	2	5		1	1	2			
	Non spécifié	Acc.	19	9	30	19	16	19	18	15	18	12	19	9
	Sous-total		31	15	43	29	33	28	22	25	29	21	34	18
Abstention coupable		Acc.						1						
	Sous-total							1						
Autres infr. volontaires. c/ l'intégrité phys.	Délaissement d'enfant ou personne vulnérable	Acc.		1									1	1
	Abandon d'enfant dans le besoin	Acc.												1
	Entrave méchante à la circulation	Acc.	1		1	1	1	1	1	1	2	1		3
	Voies de faits et violences légères	Acc.		2	1		4		4	3	8	6	7	4
	Sous-total		1	3	2	1	5	1	5	4	10	7	8	9
Infr. involontaires contre l'intégrité physique	Homicides involontaires	Acc.	1										1	
	Coups et/ou blessures involontaires	Acc.	2	1	1			2	1	3	1			
	Morsure de chien	Acc.	2	2		1	1	1		2	2			4
	Sous-total		5	3	1	1	1	3	1	5	3		1	4
<b>Total</b>			<b>56</b>	<b>37</b>	<b>64</b>	<b>46</b>	<b>53</b>	<b>51</b>	<b>55</b>	<b>49</b>	<b>68</b>	<b>38</b>	<b>61</b>	<b>49</b>

**Infr. contre la liberté individuelle**

		2000	2013	2014	2015	2016	2017	2018	2019	2020	2021	2022	2023
Enlèvement de mineur ou personne vulnérable	Enlèvement parental	Acc.									1		
	Autre enlèvement	Tent.				1							
		Sous-total				1					1		
Détenition par un particulier		Acc.				1		1					
		Tent.						1					
		Sous-total				1		2					
		Total				2		2			1		



**Infr. contre les mœurs**

			2000	2013	2014	2015	2016	2017	2018	2019	2020	2021	2022	2023
Viol n'ayant pas causé la mort	Victime < 10a	Acc.				1		1						
	Victime 10a - 14a	Acc.	1			1	1							
	Victime 14a - 16a	Acc.				1						1		
	Victime majeure	Acc.				2					1	3		
	<b>Sous-total</b>		<b>1</b>			<b>5</b>	<b>1</b>	<b>1</b>			<b>1</b>	<b>4</b>		
Viol n'ayant pas causé la mort (nvCPS)	Victime < 16a	Acc.												1
	Victime majeure	Acc.											1	2
	<b>Sous-total</b>												<b>1</b>	<b>3</b>
Attentat à la pudeur avec violence / menace	Victime < 16a	Acc.										1	1	
	Victime 16a - 18a	Acc.		1										
	Victime majeure	Acc.				1								
	<b>Sous-total</b>			<b>1</b>		<b>1</b>						<b>1</b>	<b>1</b>	
Attentat à la pudeur sans violence / menace	Victime < 16a	Acc.		1	1	3	1				2	2	2	
	Victime âge inconnu	Tent. Acc.						1						1
	<b>Sous-total</b>		<b>1</b>	<b>1</b>	<b>3</b>	<b>1</b>	<b>1</b>				<b>2</b>	<b>2</b>	<b>3</b>	
Attentat à la pudeur non spécifié		Acc.									1			
		Sous-total									<b>1</b>			
Atteinte intégrité sexuelle sans mort (nvCPS)	Victime < 16a	Acc.											1	1
	Victime majeure	Tent.											1	
	<b>Sous-total</b>												<b>2</b>	<b>1</b>
Pornographie infantile	Détention	Acc.			1									
	Distribution	Acc.				1								
	Non spécifié	Acc.						1						
	<b>Sous-total</b>				<b>1</b>	<b>1</b>	<b>1</b>							
Incitation à la débauche	Victime mineure	Acc.				2	1							
	Age victime inconnu	Acc.			2									
	Non spécifié	Acc.	21											
	<b>Sous-total</b>		<b>21</b>		<b>2</b>	<b>2</b>	<b>1</b>							
Exploitation de la débauche d'autrui	Victime majeure	Acc.										1		
		Sous-total										<b>1</b>		
Outrage public aux bonnes mœurs	Actions (exhibitionnisme, etc.)	Acc.			1	3			1					
	Ecrits, images, objets	Acc.		2					1					
	<b>Sous-total</b>			<b>2</b>	<b>1</b>	<b>3</b>			<b>2</b>					
Voyeurisme	Observation/enregistrement de nudité ou intimité	Acc.										1		
	Diffusion enregistrement nudité ou intimité	Acc.						3	1		1		1	
	<b>Sous-total</b>							<b>3</b>	<b>1</b>		<b>1</b>	<b>1</b>	<b>1</b>	
Voyeurisme via moyen technique ou autre (nvCPS)	Victime < 16a	Acc.											1	
		Sous-total											<b>1</b>	

**Infr. contre les mœurs**

		2000	2013	2014	2015	2016	2017	2018	2019	2020	2021	2022	2023
<b>Diffusion contenu sex. but méchant/lucrat. (nvCPS)</b>	<b>Victime &lt; 16a</b>	<b>Acc.</b>										1	
		<b>Sous-total</b>										1	
<b>Grooming (contact par ICT avec mineur &lt; 16 ans)</b>		<b>Acc.</b>										1	
		<b>Sous-total</b>										1	
<b>Grooming online - avec ICT (nvCPS)</b>	<b>Victime 16a - 18a</b>	<b>Acc.</b>											1
		<b>Sous-total</b>											1
<b>Images d'abus sexuels de mineurs (nvCPS)</b>	<b>Production/diffusion images abus sexuels (nvCPS)</b>	<b>Acc.</b>										1	
		<b>Sous-total</b>										1	
		<b>Total</b>	<b>22</b>	<b>1</b>	<b>4</b>	<b>12</b>	<b>9</b>	<b>7</b>	<b>3</b>	<b>5</b>	<b>9</b>	<b>12</b>	<b>5</b>

**Infr. contre autres valeurs morales et sentiments**

			2000	2013	2014	2015	2016	2017	2018	2019	2020	2021	2022	2023
Harcèlement	Harcèlement par téléphone (OLD)	Acc.	2											
		Acc.	1	33	32	21	32	23	38	24	41	18	19	27
	Sous-total	3	33	32	21	32	23	38	24	41	18	19	27	
Atteinte à l'honneur	Calomnie et diffamation	Acc.	2	5	4	3	4	1	3	5	5	3	3	6
	Déclaration calomnieuse	Acc.		1	1		1			1				2
	Imputation calomnieuse	Acc.			1	1			1					
	Divulgateion méchante	Acc.			1									
	Injures (Délit)	Acc.	2	1	2			3			1	2		
	Sous-total	4	7	9	4	5	4	4	4	6	6	5	3	8
Vie privée	Violation de domicile par un particulier	Acc.	2	1	2	1	2	2	3	1	2	1	4	
		Sous-total	2	1	2	1	2	2	3	1	2	1	4	
Tapage nocturne		Acc.	1	1	1		1				1			
		Sous-total	1	1	1		1				1			
Abus faiblesses de personnes		Acc.							1		1			
		Sous-total							1		1			
Cyberlokkng (leurre de mineur par ICT)		Acc.										1		
		Sous-total											1	
Occupation bien d'autrui (squatter)	Pénétrer / occuper / séjourner (bien non habité)	Acc.										1		
		Sous-total											1	
		Total	10	42	44	26	39	30	46	31	51	26	26	35

**Infr. relative au statut juridique de l'enfant**

			2000	2013	2014	2015	2016	2017	2018	2019	2020	2021	2022	2023
Non-représentation d'enfants	Par les parents	Acc.	1		7	3	1	4	2	3	2	2		3
	Par une personne qui en a la charge	Acc.										1		2
		Sous-total	1		7	3	1	4	2	3	2	3		5
		Total	1		7	3	1	4	2	3	2	3		5

## Vol et extorsion

				2000	2013	2014	2015	2016	2017	2018	2019	2020	2021	2022	2023	
Vol avec circ. aggr.	Avec violence	Acc.	2	2	2	2			1	2	3	1	2	1	2	
		Tent.	3	2					1	1			1			
	Sans violence	Acc.	89	123	121	132	92	95	118	101	67	61	53	73		
		Tent.	35	29	39	30	32	45	41	44	29	27	30	32		
		Sous-total	129	156	162	164	124	142	162	148	98	90	84	107		
Vol sans circ. aggr.	Avec violence	Acc.		1	1	2			3		3				2	
		Tent.		1												1
	Sans violence, Vol à la tire	Acc.	2			2			1	2	1	1	1	1		
		Acc.	1						6	1			1	4	1	
	Sans violence, Vol d'usage	Acc.	2	1		3			2	1		1	1	4		
		Inc.	1													
	Sans violence	Acc.	65	62	61	71	69	65	69	72	46	49	71	49		
Tent.		1		2	3	3	1	1		6	2	1	4			
		Sous-total	72	65	64	81	72	77	73	77	54	54	81	57		
Vol non spécifié		Acc.	89		3	1			2	2	5	2		1		
		Tent.	17													
		Sous-total	106		3	1			2	2	5	2		1		
Extorsion		Acc.			2					1	3			1		
		Tent.		1		1							2		1	
		Sous-total		1	2	1				1	3		2	1	1	
Fabrication de fausses clefs		Acc.	1													
		Sous-total	1													
Maraudage		Acc.	1													
		Sous-total	1													
		Total	309	222	231	247	196	221	238	233	154	146	167	165		

## Fraude

		2000	2013	2014	2015	2016	2017	2018	2019	2020	2021	2022	2023	
Blanchiment d'argent	Acc.			1							2			
	Sous-total			1							2			
Recel	Recel simple	Acc.	2	1	2			1		3		3	1	
	Recel qualifié	Acc.		1				1		1				
	Sous-total	2	1	2	2			2		4		3	1	
Grivèlerie	Boissons et aliments	Acc.	1					1		1				
	Voiture de location	Acc.				2	1						1	
	Sous-total	1			2	1	1		1				1	
Détournement et destruction frauduleuse	Cel frauduleux	Acc.	40		3	2	3	3	3	2	1	1		
	D'argent, de papiers, etc.	Acc.		1					1					
	D'héritage	Acc.				2							1	
	Non spécifié	Acc.	3											
Sous-total	43	1	3	4	3	3	4	2	1	1	1	1		
Escroquerie	Fraude par internet	Acc.		7	9	4	1	12	12	13	20	27	38	49
		Tent.		14	4	6	6	5	6	3	9	14	5	5
	Escroquerie sans internet	Acc.		4	4	7	1	1	5	2	2	5	5	6
		Tent.		1	2	3	2	2	6	2	1	1	1	1
	Non spécifié	Acc.	2											
Sous-total	2	26	19	20	10	20	29	20	32	47	49	61		
Tromperie	Marchandises vendues / travail fourni	Acc.				1	1	1		1		1		
	Sous-total				1	1	1		1		1			
Abus de confiance et infr. apparentées	Abus de confiance	Acc.	5	7	4	2	4	1	4	4	7	3	3	5
	Abus des faiblesses	Acc.				1							1	
	Sous-total	5	7	4	2	5	1	4	4	7	3	3	6	
Abus de biens sociaux	Autres	Acc.			1	1			1					
	Sous-total			1	1				1					
Insolvabilité frauduleuse		Acc.			1									
	Sous-total			1										
Chèques sans provision		Acc.	3											
	Sous-total	3												
		Total	56	34	29	28	22	26	40	29	47	53	57	70

## Dégradation de la propriété

				2000	2013	2014	2015	2016	2017	2018	2019	2020	2021	2022	2023		
Incendie volontaire	Dans lieu habité (de jour)	Acc.	1			1											
		Tent.			1												
	Dans lieu habité (de nuit)	Acc.			1				1				1				
		Tent.												1			
	Dans un autre lieu (de jour)	Acc.	2			1	1					1					1
		Tent.															
	Dans un autre lieu (de nuit)	Acc.	2		4	6				3	5	3	2	3	1		2
		Tent.								2							
Dans un autre lieu (moment indéterminé)	Acc.			2													
	Tent.									1							
Non spécifié	Acc.	1															
	Sous-total		6	7	8	1	1	6	6	4	3	4	4	1	3		
Destruction par explosion volontaire	Dans lieu habité (moment indéterminé)	Acc.	1														
	Sous-total		1														
Incendie involontaire		Acc.	1	1	2	2	1	3	1	3	2	1	1	1	2		
	Sous-total		1	1	2	2	1	3	1	3	2	1	1	1	2		
Destruction, dénaturation, dégradation	Avec circ. aggr.	Acc.	2	1						2							
		Acc.		5	2		2	1			1	2			1		
	Destruction de biens agricoles	Tent.										1					
		Acc.	10														
Non spécifié	Tent.	1															
	Sous-total		13	6	2		2	1	2	1	3			1			
Vandalisme	Sur véhicules	Inc.	1														
		Acc.	19	62	38	17	17	27	28	25	8	11	16	20			
	Sur autres biens mobiliers	Acc.	30	3	3	4	2	3	3	5	6	3	5	2			
		Acc.		2					1	1				3			
	Autres détériorations sur biens immobiliers	Acc.	16	23	23	10	6	16	15	17	9	16	19	6			
Dégradation de clôture	Acc.		2	1	2	2	2			4	2						
	Sous-total		66	92	65	33	27	48	47	48	27	32	43	28			
	Total		87	106	77	36	31	58	56	56	35	37	46	33			

## Infr. contre la sécurité publique

		2000	2013	2014	2015	2016	2017	2018	2019	2020	2021	2022	2023	
Organisation criminelle	Acc.			1										
	Sous-total			1										
Association de malfaiteurs	Acc.			1										
	Sous-total			1										
Evasion de prisonniers	Non-entrée de congé	Acc.									1			
	Non-respect surveillance électronique	Acc.						1						
	Sous-total							1			1			
Menaces	Verbales	Acc.	38	15	12	3	14	9	6	17	11	9	7	8
	Ecrites	Acc.	3	4	3	3	5	6	7	4	3	3	3	
	Par gestes, emblèmes	Acc.	12	6	14	7	2	5	7	9	7	7	11	7
	Alerte à la bombe	Acc.	1								1			
	Sous-total	54	25	29	13	19	19	19	33	23	19	21	18	
	Total	54	25	31	13	19	19	20	33	23	20	21	18	



## Infr. contre l'autorité publique

		2000	2013	2014	2015	2016	2017	2018	2019	2020	2021	2022	2023	
Rébellion	Rébellion armée	Acc.			1	1				1				
	Rébellion non armée	Acc.	1	2	3	4	3			1		2	2	
	Non spécifié	Acc.										1		
		Sous-total	2	2	3	4	5	3			2		3	2
Outrages		Acc.		3	4	5	4	1	1	2	1	4		
		Sous-total	6	3	4	5	4	1	1	2	1	4		
Autres infractions	Bris de scellés	Acc.				2				1				
		Sous-total				2				1				
		Total	8	2	6	8	12	7	1	1	5	1	7	2

## Infr. contre la foi publique

			2000	2013	2014	2015	2016	2017	2018	2019	2020	2021	2022	2023
Faux en écritures	Faux en écritures	Acc.	4	2	2	1		1		3	1	3		1
	Usage de faux en écrit. et écrit. falsifiées	Acc.	1	2	4		1	2	3	3	1	2		1
		Tent.					1							
		Sous-total	5	4	6	1	2	3	3	6	2	5		2
Usurpation	Immixtion dans fonctions publiques	Acc.										7		
	De fonctions	Acc.		2										
	De nom	Acc.	1	3	2	10	5	1	6	2	3	1	2	4
		Sous-total	1	5	2	10	5	1	6	2	3	8	2	4
Contrefaçon / falsification	Contrefaçon	Acc.		1	1							1	1	3
		Sous-total		1	1							1	1	3
Fausses monnaies	Emission	Acc.											1	1
	Non spécifié	Acc.										1		
	Autres	Acc.			1									
		Sous-total		1	1							1	1	1
Faux en justice	Fausses déclarations	Acc.	1			1								1
		Sous-total	1			1								1
		Total	7	10	10	12	7	4	9	8	5	15	4	11



Les Bons Villers

Infraction Code pénal

Infr. contre la famille

		2000	2013	2014	2015	2016	2017	2018	2019	2020	2021	2022	2023
Refus du droit aux relations personnelles	Acc.	7	2	5	16	8	4	9	10	4	9	7	2
	Sous-total	7	2	5	16	8	4	9	10	4	9	7	2
Non-acquittement pension alimentaire	Acc.	3			1			2					
	Sous-total	3			1			2					
	Total	10	2	5	17	8	4	11	10	4	9	7	2

Criminalité informatique

		2000	2013	2014	2015	2016	2017	2018	2019	2020	2021	2022	2023
Hacking	Acc.		1	5	4	1	4	4	1	5	6	3	6
	Sous-total		1	5	4	1	4	4	1	5	6	3	6
Faux en informatique	Acc.				2								1
	Sous-total				2								1
Fraude informatique	Acc.		3	5	6	8	7	3	10	11	12	24	35
	Tent.			1		1				2			3
	Sous-total		3	6	6	9	7	3	10	13	12	24	38
Sabotage	Acc.		1	1	1	1							
	Sous-total		1	1	1	1							
	Total		5	12	13	11	11	7	11	18	18	27	45

Exercice illégal de l'autorité publique

		2000	2013	2014	2015	2016	2017	2018	2019	2020	2021	2022	2023
Actes arbitraires	Acc.	1											
	Sous-total	1											
	Total	1											



Traite des êtres humains

		2000	2013	2014	2015	2016	2017	2018	2019	2020	2021	2022	2023
<b>Exploitation économique</b>	<b>Acc.</b>			1			1						
	<b>Sous-total</b>			1			1						
	<b>Total</b>			1			1						

Contravention Code pénal

		2000	2013	2014	2015	2016	2017	2018	2019	2020	2021	2022	2023
<b>Injures (Contravention)</b>	<b>Acc.</b>	7											
	<b>Sous-total</b>	7											
<b>Divagation d'animaux</b>	<b>Acc.</b>	9											
	<b>Sous-total</b>	9											
<b>Autres contraventions CP</b>	<b>Acc.</b>	67											
	<b>Sous-total</b>	67											
	<b>Total</b>	83											

# ***STATISTIQUES POLICIERES DE CRIMINALITE***

---

***LIEU DE PERPETRATION: COMMUNE***

**Les Bons Villers**

***ANNEXE II: DETAIL PAR CATEGORIE DE DELIT  
LOIS SPECIALES***



Les Bons Villers

Infraction Lois spéciales

Drogues

			2000	2013	2014	2015	2016	2017	2018	2019	2020	2021	2022	2023
Détention		Acc.	4	16	14	8	17	6	9	6	11	2	7	4
		Sous-total	4	16	14	8	17	6	9	6	11	2	7	4
Usage	Usage individuel	Acc.	6											
	Incitation à l'usage	Acc.	1											
	Désordre, scandale ou danger dans un espace public	Acc.												2
		Sous-total	7											2
Importation et exportation		Acc.		1						1			1	
		Sous-total		1						1			1	
Fabrication		Acc.			1					2				1
		Sous-total			1					2				1
Commerce		Acc.	1	3	6	2	3	2		2	1	1		1
		Sous-total	1	3	6	2	3	2		2	1	1		1
Autres		Acc.			1		2	2						
		Sous-total			1		2	2						
		Total	12	20	22	10	22	10	9	11	12	3	8	8

Législation sur les étrangers

			2000	2013	2014	2015	2016	2017	2018	2019	2020	2021	2022	2023
Transmigration illégale	Mariages simulés/blancs sans récompense/contrainte	Acc.		2										
	Accès au territoire	Acc.		2		1		1			1			
	Séjour	Acc.		6		1	2	1	1	7	3			1
	Inscription au registre des étrangers	Acc.		5	6	7	7	1	12	7	4	14	9	15
		Sous-total		15	6	9	9	3	13	14	8	14	9	16
Trafic d'êtres humains		Acc.								1				
		Sous-total								1				
Aide au séjour illégal		Acc.					1		1					
		Sous-total					1		1					
		Total		15	6	9	10	3	14	15	8	14	9	16



**Environnement**

			2000	2013	2014	2015	2016	2017	2018	2019	2020	2021	2022	2023
<b>Déchets</b>	Transport de déchets	Acc.		4	1				1					
	Déchets par professionnel	Acc.			1	1	1	2			1			
	Déchets par particulier	Acc.		3	2	3	5	4	4	1	3	4		
	Déchets par personne indéterminée	Acc.	1											
	Déchets: permis/autorisation	Acc.						1						
	<b>Sous-total</b>		<b>1</b>	<b>7</b>	<b>4</b>	<b>4</b>	<b>6</b>	<b>7</b>	<b>5</b>	<b>1</b>	<b>4</b>	<b>4</b>		
<b>Autres que déchets</b>	Urbanisme	Acc.		4	4	9	1	4				3	1	
	Permis d'environnement	Acc.						1			1			
	Bruit	Acc.	1											
	Pollution de l'eau	Acc.				1								
	Pollution de l'air	Acc.				1								
	Pollution du sol	Acc.			1									
	Autres nuisances en matière d'environnement	Acc.	1											
	<b>Sous-total</b>		<b>2</b>	<b>4</b>	<b>5</b>	<b>11</b>	<b>1</b>	<b>5</b>			<b>4</b>	<b>1</b>		
<b>Biodiversité / Faune et flore</b>	Bien-être animal	Acc.	1		3		2	3	1	1	1	1		1
	Destruction d'animaux	Acc.			1	2						1		
		Tent.			1					1	2	1		
	<b>Sous-total</b>		<b>1</b>		<b>5</b>	<b>2</b>	<b>2</b>	<b>3</b>	<b>1</b>	<b>2</b>	<b>3</b>	<b>3</b>		<b>1</b>
	<b>Total</b>		<b>4</b>	<b>11</b>	<b>14</b>	<b>17</b>	<b>9</b>	<b>15</b>	<b>6</b>	<b>3</b>	<b>11</b>	<b>8</b>		<b>1</b>



**Armes et explosifs**

			2000	2013	2014	2015	2016	2017	2018	2019	2020	2021	2022	2023
Détention illégale	Arme à feu	Acc.		10	5	6	5	2	9	5	7	2	5	3
	Arme blanche ou non à feu	Acc.		3	4	2	2	4		2		2	1	
	Munition	Acc.			1			2	2		1		2	
	Pièces/accessoires	Acc.									1			
		Sous-total		13	10	8	7	8	11	7	9	4	8	3
Port / transport illégal	Arme à feu	Acc.		1						1	1	1		
	Arme blanche ou non à feu	Acc.		1		2			1	1	1		1	
	Non spécifié	Acc.	5											
		Sous-total	5	2		2			1	2	2	1	1	
Commerce illégal	Arme à feu	Acc.			1				1		2	1		
	Non spécifié	Acc.			1									
		Sous-total			2				1		2	1		
Enseignement collectif		Acc.		1				1		1	1			
		Sous-total		1				1		1	1			
Autre	Mesures de sécurité	Acc.											1	
	Stockage	Acc.												1
	Non spécifié	Acc.	4											
		Sous-total	4										1	1
		Total	9	16	12	10	7	9	13	10	14	6	10	4

**Protection de la personne**

			2000	2013	2014	2015	2016	2017	2018	2019	2020	2021	2022	2023
Discrimination	Racisme et xénophobie	Acc.		1				2		1	1			
	Fondée sur son orientation sexuelle (homophobie)	Acc.							1					
	Autre discrimination	Acc.										1		
		Sous-total		1				2	1	1	1	1		
Protection de la vie privée		Acc.		1					1					1
		Sous-total		1					1					1
Droit à l'image		Acc.				1				1		1		1
		Sous-total				1				1		1		1
		Total		2		1		2	2	2	1	2		2





**Les Bons Villers**

**Infraction Lois spéciales**

**Protection de la jeunesse**

		2000	2013	2014	2015	2016	2017	2018	2019	2020	2021	2022	2023
Législation sur l'obligation scolaire	Acc.	1	2					1					
	Sous-total:	1	2					1					
Législation sur la protection de la jeunesse	Acc.	2	2	8	5	5	7	7	10	7	14	8	13
	Sous-total:	2	2	8	5	5	7	7	10	7	14	8	13
	Total:	3	4	8	5	5	7	8	10	7	14	8	13

**Code pénal social**

		2000	2013	2014	2015	2016	2017	2018	2019	2020	2021	2022	2023
Harcèlement au travail	Acc.		4	1						1		1	
	Sous-total:		4	1						1		1	
Temps de travail	Acc.		1										
	Sous-total:		1										
Rémunération et autres avantages patrimoniaux	Acc.		1				1						
	Sous-total:		1				1						
Fraude sociale aux cotisations (travail au noir)	Acc.		1	1	2	1	3						3
	Sous-total:		1	1	2	1	3						3
Documents sociaux	Acc.			1					1				
	Sous-total:			1					1				
Infr. contre foi publique en droit pénal social	Acc.		1										
	Sous-total:		1										
Escroquerie en droit pénal social	Acc.		1			1	2		1	2		1	4
	Sous-total:		1			1	2		1	2		1	4
	Total:		9	3	2	2	6		2	3		2	7



Ivresse et alcool

		2000	2013	2014	2015	2016	2017	2018	2019	2020	2021	2022	2023
Ivresse publique	Acc.	2	6	7	8	19	11	8	9	15	6	14	9
	Sous-total:	2	6	7	8	19	11	8	9	15	6	14	9
	Total:	2	6	7	8	19	11	8	9	15	6	14	9

Registre de population

		2000	2013	2014	2015	2016	2017	2018	2019	2020	2021	2022	2023
	Acc.	5	23	14	20	14	9	8	18	10	15	14	3
	Sous-total:	5	23	14	20	14	9	8	18	10	15	14	3
	Total:	5	23	14	20	14	9	8	18	10	15	14	3

Carte d'identité

		2000	2013	2014	2015	2016	2017	2018	2019	2020	2021	2022	2023
Pas en possession	Acc.											1	
	Sous-total:											1	
	Total:											1	

Santé publique

		2000	2013	2014	2015	2016	2017	2018	2019	2020	2021	2022	2023
Denrées alimentaires	Acc.								1				
	Sous-total:								1				
Refus ou négligence respect mesures	Acc.									31	22		
	Tent.									1			
	Sous-total:									32	22		
Autres	Acc.									11			
	Sous-total:									11			
	Total:								1	43	22		



Travail

		2000	2013	2014	2015	2016	2017	2018	2019	2020	2021	2022	2023
<b>Règlement général protection du travail</b>	Acc.			1									
	Sous-total:			1									
<b>Fraude sociale aux cotisations (travail au noir)</b>	Acc.		4				1					1	
	Sous-total:		4				1					1	
<b>Autres</b>	Acc.										1	1	
	Sous-total:										1	1	
	Total:		4	1			1				1	2	

Protection des revenus publics

		2000	2013	2014	2015	2016	2017	2018	2019	2020	2021	2022	2023
<b>Douane et accises</b>	Acc.							1					
	Sous-total:							1					
<b>Non spécifié</b>	Acc.					1							
	Sous-total:					1							
	Total:					1		1					

Législation économique

		2000	2013	2014	2015	2016	2017	2018	2019	2020	2021	2022	2023
<b>Sociétés</b>	Acc.					1	1						
	Sous-total:					1	1						
<b>Contrefaçon de droits de propriété intellectuelle</b>	Acc.					1							
	Sous-total:					1							
	Total:					2	1						



Pratiques commerciales

		2000	2013	2014	2015	2016	2017	2018	2019	2020	2021	2022	2023
<b>Registre de commerce</b>	Acc.		1										
	Sous-total:		1										
<b>Autres</b>	Acc.		1			1	1						
	Sous-total:		1			1	1						
	<b>Total:</b>		<b>2</b>			<b>1</b>	<b>1</b>						

Autres lois spéciales

		2000	2013	2014	2015	2016	2017	2018	2019	2020	2021	2022	2023
<b>Transport</b>	Acc.					1					2		
	Sous-total:					1					2		
<b>Prévention: incendies, explosions, accidents</b>	Acc.	2											
	Sous-total:	2											
<b>Infr. dans le secteur audiovisuel</b>	Acc.					1							
	Sous-total:					1							
<b>Autres</b>	Acc.			1									1
	Sous-total:			1									1
	<b>Total:</b>	<b>2</b>		<b>1</b>		<b>2</b>					<b>2</b>		<b>1</b>

# ***STATISTIQUES POLICIERES DE CRIMINALITE***

---

***LIEU DE PERPETRATION: COMMUNE***

**Les Bons Villers**

***ANNEXE III: DETAIL  
FIGURES CRIMINELLES / PHENOMENES***



Les Bons Villers

FC Vol moyen de transport

		2000	2013	2014	2015	2016	2017	2018	2019	2020	2021	2022	2023
Vol de voiture	Acc.	31	14	23	20	11	13	19	15	11		6	5
	Tent.	17	3	2	2	1	3	4	2	1			1
	<b>Total</b>	<b>48</b>	<b>17</b>	<b>25</b>	<b>22</b>	<b>12</b>	<b>16</b>	<b>23</b>	<b>17</b>	<b>12</b>		<b>6</b>	<b>6</b>
Vol de moto	Acc.	1			1			2		1			
	<b>Total</b>	<b>1</b>			<b>1</b>			<b>2</b>		<b>1</b>			
Carjacking	Acc.	1		1	3		1		1				
	Tent.	2						1					
	<b>Total</b>	<b>3</b>		<b>1</b>	<b>3</b>		<b>1</b>	<b>1</b>	<b>1</b>				
Homejacking	Acc.	1		1									
	<b>Total</b>	<b>1</b>		<b>1</b>									
Vol dans les garages	Acc.		2	2	4	1	1	2	1				
	<b>Total</b>		<b>2</b>	<b>2</b>	<b>4</b>	<b>1</b>	<b>1</b>	<b>2</b>	<b>1</b>				
Vol de vélomoteur	Acc.	4		1	1		1						
	<b>Total</b>	<b>4</b>		<b>1</b>	<b>1</b>		<b>1</b>						
Vol de vélo	Acc.	3	4	3	4	5	1		4	3	3	2	2
	<b>Total</b>	<b>3</b>	<b>4</b>	<b>3</b>	<b>4</b>	<b>5</b>	<b>1</b>		<b>4</b>	<b>3</b>	<b>3</b>	<b>2</b>	<b>2</b>



**FC Cambriolage**

		2000	2013	2014	2015	2016	2017	2018	2019	2020	2021	2022	2023
<b>Cambriolage dans habitation</b>	Acc.	70	77	46	60	36	42	53	41	30	31	27	30
	Tent.	25	22	25	18	18	32	27	25	19	20	20	20
	<b>Total</b>	<b>95</b>	<b>99</b>	<b>71</b>	<b>78</b>	<b>54</b>	<b>74</b>	<b>80</b>	<b>66</b>	<b>49</b>	<b>51</b>	<b>47</b>	<b>50</b>
<b>Cambriolage ds entreprise ou commerce</b>	Acc.	6	4	2	6	1	2	2	5	1	4	2	2
	Tent.	3	1	2	1	1	1		1	1	1		1
	<b>Total</b>	<b>9</b>	<b>5</b>	<b>4</b>	<b>7</b>	<b>2</b>	<b>3</b>	<b>2</b>	<b>6</b>	<b>2</b>	<b>5</b>	<b>2</b>	<b>3</b>
<b>Cambriolage ds service public ou bâtiment administ</b>	Acc.	18	4	1	1			1	1	2			
	Tent.	1			1	1			2			1	1
	<b>Total</b>	<b>19</b>	<b>4</b>	<b>1</b>	<b>2</b>	<b>1</b>		<b>1</b>	<b>3</b>	<b>2</b>		<b>1</b>	<b>1</b>
<b>Cambriolage dans bâtiment (total)</b>	Acc.	93	85	49	67	37	44	56	47	33	35	29	32
	Tent.	29	23	27	20	20	33	27	28	20	21	21	22
	<b>Total</b>	<b>122</b>	<b>108</b>	<b>76</b>	<b>87</b>	<b>57</b>	<b>77</b>	<b>83</b>	<b>75</b>	<b>53</b>	<b>56</b>	<b>50</b>	<b>54</b>

**FC Vol autre**

		2000	2013	2014	2015	2016	2017	2018	2019	2020	2021	2022	2023
<b>Vol à main armée</b>	Acc.	5	1	5	2			1	1		1	1	2
	Tent.	3	2				1	1		1			
	<b>Total</b>	<b>8</b>	<b>3</b>	<b>5</b>	<b>2</b>		<b>1</b>	<b>2</b>	<b>1</b>	<b>1</b>	<b>1</b>	<b>1</b>	<b>2</b>
<b>Vol avec violence sans arme</b>	Acc.	5	4	3	4		5	3	9	1	1	1	2
	Tent.	1	1	1	1						2	1	2
	<b>Total</b>	<b>6</b>	<b>5</b>	<b>4</b>	<b>5</b>		<b>5</b>	<b>3</b>	<b>9</b>	<b>1</b>	<b>3</b>	<b>2</b>	<b>4</b>
<b>Vol dans ou sur un véhicule</b>	Acc.	47	36	47	40	41	44	46	49	20	20	20	35
	Tent.	7	3	7	4	8	9	10	9	13	5	5	10
	<b>Total</b>	<b>54</b>	<b>39</b>	<b>54</b>	<b>44</b>	<b>49</b>	<b>53</b>	<b>56</b>	<b>58</b>	<b>33</b>	<b>25</b>	<b>25</b>	<b>45</b>
<b>Vol d'armes et explosifs</b>	Acc.	3	5	2	2	1	1	1	1		2	1	1
	Tent.												
	<b>Total</b>	<b>3</b>	<b>5</b>	<b>2</b>	<b>2</b>	<b>1</b>	<b>1</b>	<b>1</b>	<b>1</b>		<b>2</b>	<b>1</b>	<b>1</b>
<b>Arrachage de sac à main</b>	Acc.		1		1								
	Tent.												
	<b>Total</b>		<b>1</b>		<b>1</b>								



**FC Vol autre**

		2000	2013	2014	2015	2016	2017	2018	2019	2020	2021	2022	2023
<b>Vol à l'arraché</b>	Acc.		2	1	1		1		3				1
	Total		2	1	1		1		3				1
<b>Vol à la tire</b>	Acc.	3	2	1	3			1	2	1	2	1	
	Total	3	2	1	3			1	2	1	2	1	
<b>Vol à l'étalage</b>	Acc.	2	2		2				2	3	1	4	8
	Tent.												1
	Total	2	2		2				2	3	1	4	9
<b>Vol par ruse</b>	Acc.	7	1	1	2	4		1	5	3	2		1
	Tent.	8		1	3			2		2	1		
	Total	15	1	2	5	4		3	5	5	3		1
<b>Vol de métaux</b>	Acc.		1	1	2		2	2	1	1		1	
	Total		1	1	2		2	2	1	1		1	
<b>Vol sur les chantiers</b>	Acc.	10	3	4	9	4	7	6	4	3	1	8	1
	Tent.	1		1	3							1	
	Total	11	3	5	12	4	7	6	4	3	1	9	1
<b>Home-invasion</b>	Tent.											1	
	Total											1	
<b>Vol d'animaux</b>	Acc.		2	2	1	2		1	1	1		2	1
	Total		2	2	1	2		1	1	1		2	1
<b>Vol de cargaison</b>	Acc.			2	6	17	22	9	11	3	2	3	17
	Tent.					3	2	4	5	8		3	9
	Total			2	6	20	24	13	16	11	2	6	26





**Criminalité ICT**

		2000	2013	2014	2015	2016	2017	2018	2019	2020	2021	2022	2023
Fraude de cartes de paiements	Acc.		3	4	6	4	6	2	9	5	7	20	24
	Tent.									2			
	<b>Total</b>		<b>3</b>	<b>4</b>	<b>6</b>	<b>4</b>	<b>6</b>	<b>2</b>	<b>9</b>	<b>7</b>	<b>7</b>	<b>20</b>	<b>24</b>
Phishing	Acc.									1	1		1
	Tent.									1			
	<b>Total</b>								<b>2</b>	<b>1</b>		<b>1</b>	
Shouldersurfing	Acc.				1				2	1			
	Tent.												
	<b>Total</b>				<b>1</b>				<b>2</b>	<b>1</b>			
Skimming	Acc.				1								
	Tent.												
	<b>Total</b>				<b>1</b>								

**FC Autre**

		2000	2013	2014	2015	2016	2017	2018	2019	2020	2021	2022	2023
Violence contre les métiers d'intérêt général	Acc.	1							1			1	
	<b>Total</b>	<b>1</b>							<b>1</b>			<b>1</b>	
Graffiti	Acc.		2					1	1			3	
	<b>Total</b>		<b>2</b>					<b>1</b>	<b>1</b>			<b>3</b>	
Dégradation de voiture	Acc.	9	65	38	16	16	27	30	27	8	14	17	21
	<b>Total</b>	<b>9</b>	<b>65</b>	<b>38</b>	<b>16</b>	<b>16</b>	<b>27</b>	<b>30</b>	<b>27</b>	<b>8</b>	<b>14</b>	<b>17</b>	<b>21</b>
Rixe au couteau	Acc.					1							
	<b>Total</b>					<b>1</b>							



**PH Violence intrafamiliale (VIF)**

		2000	2013	2014	2015	2016	2017	2018	2019	2020	2021	2022	2023
<b>VIF: physique, dans le couple</b>	<b>Acc.</b>	3	12	17	15	12	17	16	14	22	7	13	20
	<b>Total</b>	3	12	17	15	12	17	16	14	22	7	13	20
<b>VIF: physique, envers des descendants</b>	<b>Acc.</b>	1	4	2	1	2		6	3	1	3	3	3
	<b>Total</b>	1	4	2	1	2		6	3	1	3	3	3
<b>VIF: physique, envers d'autres membres</b>	<b>Acc.</b>	15	4	2	3	5	5	4	2	5	4	8	1
	<b>Total</b>	15	4	2	3	5	5	4	2	5	4	8	1
<b>VIF: sexuelle, envers des descendants</b>	<b>Acc.</b>	1			3	1					3		
	<b>Total</b>	1			3	1					3		
<b>VIF: sexuelle, envers d'autres membres</b>	<b>Acc.</b>				1								
	<b>Total</b>				1								
<b>VIF: psychique, dans le couple</b>	<b>Acc.</b>	8	10	16	20	11	8	12	14	9	14	8	8
	<b>Total</b>	8	10	16	20	11	8	12	14	9	14	8	8
<b>VIF: psychique, envers des descendants</b>	<b>Acc.</b>		1	2	1			2	1	1	2	2	2
	<b>Total</b>		1	2	1			2	1	1	2	2	2
<b>VIF: psychique, envers d'autres membres</b>	<b>Acc.</b>		1	1	1			1			1		
	<b>Total</b>		1	1	1			1			1		
<b>VIF: économique, dans le couple</b>	<b>Acc.</b>		2		2	1			1	4			
	<b>Total</b>		2		2	1			1	4			
<b>VIF: économique, envers des descendants</b>	<b>Acc.</b>				1	1		1		1			
	<b>Total</b>				1	1		1		1			
<b>VIF: économique, envers d'autres membres</b>	<b>Acc.</b>	3	1	4	2			2	2				
	<b>Total</b>	3	1	4	2			2	2				

**PH Hormones et dopage**

		2000	2013	2014	2015	2016	2017	2018	2019	2020	2021	2022	2023
<b>Dopage humain</b>	<b>Acc.</b>		1									1	
	<b>Total</b>		1									1	



**PH Drogues**

		2000	2013	2014	2015	2016	2017	2018	2019	2020	2021	2022	2023
<b>Vente de drogues synthétiques</b>	Acc.						1						
	Total						1						
<b>Production de cannabis (culture)</b>	Acc.			1					1				1
	Total			1					1				1

**PH Trafic d'armes**

		2000	2013	2014	2015	2016	2017	2018	2019	2020	2021	2022	2023
<b>Commerce et production d'arme à feu et mun.</b>	Acc.			1				1		2	1		
	Total			1				1		2	1		
<b>Commerce et production d'arme non à feu</b>	Acc.			1									
	Total			1									

**PH Traite des êtres humains**

		2000	2013	2014	2015	2016	2017	2018	2019	2020	2021	2022	2023
<b>TEH - exploitation économique</b>	Acc.			1			1						
	Total			1			1						
<b>TEH - exploitation sexuelle</b>	Acc.										1		
	Total										1		

**PH Violence dans l'espace public**

		2000	2013	2014	2015	2016	2017	2018	2019	2020	2021	2022	2023
<b>Violence physique (transport public)</b>	Acc.			1									2
	Total			1									2
<b>Violence physique (voie publique)</b>	Acc.	19	10	19	16	20	19	13	9	16	8	15	10
	Tent.							2					
	Total	19	10	19	16	20	19	15	9	16	8	15	10
<b>Violence physique (autre endroit public)</b>	Acc.						1				1		
	Tent.					1							
	Total					1	1				1		



**PH Violence dans l'espace public**

		2000	2013	2014	2015	2016	2017	2018	2019	2020	2021	2022	2023
<b>Violence physique (endroit accessible au public)</b>	Acc.	7	1	6	5	3	3	6	6	1	1	6	2
	Total	7	1	6	5	3	3	6	6	1	1	6	2
<b>Violence sexuelle (voie publique)</b>	Acc.				3	1							
	Total				3	1							
<b>Violence sexuelle (autre endroit public)</b>	Acc.											1	
	Total											1	
<b>Violence sexuelle (endroit accessible au public)</b>	Acc.			1			1						
	Total			1			1						
<b>Violence psychique (transport public)</b>	Acc.	1											
	Total	1											
<b>Violence psychique (voie publique)</b>	Acc.	24	13	20	13	18	11	7	19	23	10	13	9
	Total	24	13	20	13	18	11	7	19	23	10	13	9
<b>Violence psychique (autre endroit public)</b>	Acc.		1	1				1			1	1	
	Total		1	1				1			1	1	
<b>Violence psychique (endroit accessible au public)</b>	Acc.	7	6	5	1	3	5	2	5	1	2	2	1
	Total	7	6	5	1	3	5	2	5	1	2	2	1
<b>Vol à main armée (voie publique)</b>	Acc.	2		1	1			1	1				1
	Tent.	2	1					1					
	Total	4	1	1	1			2	1				1
<b>Vol à main armée (endroit accessible au public)</b>	Acc.			1									1
	Tent.	1					1						
	Total	1		1			1						1
<b>Vol avec violence sans arme (voie publique)</b>	Acc.	3	3	2	3		3	1	3	1	1		
	Tent.		1										
	Total	3	4	2	3		3	1	3	1	1		



**PH Violence dans l'espace public**

		2000	2013	2014	2015	2016	2017	2018	2019	2020	2021	2022	2023
Vol avec violence sans arme (endr. acces. au pub.)	Acc.								1				
	Tent.			1									1
	<b>Total</b>			1					1				1

**PH Autre**

		2000	2013	2014	2015	2016	2017	2018	2019	2020	2021	2022	2023
Faux policiers	Acc.		1			3							
	<b>Total</b>		1			3							
Cyberharcèlement	Acc.	2	13	11	8	9	7	7	11	3	5	6	6
	<b>Total</b>	2	13	11	8	9	7	7	11	3	5	6	6
Fraude à l'identité	Acc.	2	7	6	11	6	2	8	2	5	4	3	5
	Tent.		1		2	1	1	2	1		1		
	<b>Total</b>	2	8	6	13	7	3	10	3	5	5	3	5

# ***STATISTIQUES POLICIERES DE CRIMINALITE***

---

*LIEU DE PERPETRATION: COMMUNE*

**Les Bons Villers**

***ANNEXE IV: FAITS ENREGISTRES  
NON CRIMINELS***



Les Bons Villers

Faits non criminels

Maladies / Décès / Disparition

	2000	2013	2014	2015	2016	2017	2018	2019	2020	2021	2022	2023
Suicide	1	5	2	3	3	2	4	4	1	7	3	4
Personne malade		4	3	2	5	2	4	1	2	2	4	3
Décès suspect	1	1	1			1				2	1	1
Décès naturel	1	1		2				1				1
Disparition (personne disparue)	1	6	4	1	3	2	1	4	1	2	3	4
Accident (sauf roulage)						1		1	1	1	2	
<b>Total</b>	<b>4</b>	<b>17</b>	<b>10</b>	<b>8</b>	<b>11</b>	<b>8</b>	<b>9</b>	<b>11</b>	<b>5</b>	<b>14</b>	<b>13</b>	<b>13</b>

Appels

	2000	2013	2014	2015	2016	2017	2018	2019	2020	2021	2022	2023
Alarme	1		1									
Appels		1	1									
<b>Total</b>	<b>1</b>	<b>1</b>	<b>2</b>									

Problèmes sociaux

	2000	2013	2014	2015	2016	2017	2018	2019	2020	2021	2022	2023
Différends familiaux	16	5	11	12	6	15	11	9	5	15	6	7
Différend (pas de coups)	5	9	6	8	6	7	6	4	7	5	7	5
Affaire civile	2	2	4	1	1	3	2	3	4		3	3
Protection de la jeunesse	9	4	2	1	3				2			
Autres	1		1	1	1					1		
<b>Total</b>	<b>33</b>	<b>20</b>	<b>24</b>	<b>23</b>	<b>17</b>	<b>25</b>	<b>19</b>	<b>16</b>	<b>18</b>	<b>21</b>	<b>16</b>	<b>15</b>



### Catastrophes

	2000	2013	2014	2015	2016	2017	2018	2019	2020	2021	2022	2023
Inondation										1		
Dégâts tempête		1			1		1					
<b>Total</b>		<b>1</b>			<b>1</b>		<b>1</b>			<b>1</b>		

### Ordre public

	2000	2013	2014	2015	2016	2017	2018	2019	2020	2021	2022	2023
Troubles			4	2	4	5		2			2	1
<b>Total</b>			<b>4</b>	<b>2</b>	<b>4</b>	<b>5</b>		<b>2</b>			<b>2</b>	<b>1</b>

### Agissements suspects

	2000	2013	2014	2015	2016	2017	2018	2019	2020	2021	2022	2023
	6	13	12	14	11	10	7	9	6	7	9	7
<b>Total</b>	<b>6</b>	<b>13</b>	<b>12</b>	<b>14</b>	<b>11</b>	<b>10</b>	<b>7</b>	<b>9</b>	<b>6</b>	<b>7</b>	<b>9</b>	<b>7</b>

### Objets trouvés

	2000	2013	2014	2015	2016	2017	2018	2019	2020	2021	2022	2023
	1	1	8	3	1				1	3	3	5
<b>Total</b>	<b>1</b>	<b>1</b>	<b>8</b>	<b>3</b>	<b>1</b>				<b>1</b>	<b>3</b>	<b>3</b>	<b>5</b>

### Objets perdus

	2000	2013	2014	2015	2016	2017	2018	2019	2020	2021	2022	2023
	30	175	158	153	141	172	178	167	144	146	181	164
<b>Total</b>	<b>30</b>	<b>175</b>	<b>158</b>	<b>153</b>	<b>141</b>	<b>172</b>	<b>178</b>	<b>167</b>	<b>144</b>	<b>146</b>	<b>181</b>	<b>164</b>





**Autres non-infractions**

	2000	2013	2014	2015	2016	2017	2018	2019	2020	2021	2022	2023
Non-respect des conditions								2				1
Procès-verbal d'information	2	21	22	18	17	11	10	13	10	5	9	6
Notification		1	4	9	9	4	3	5	3	4	4	3
Dégradation involontaire câbles (non-télécom)									1	1		
Demande signalement surveillance électronique											1	2
Fonction de contrôle armes		2							2	8	3	8
<b>Total</b>	<b>2</b>	<b>24</b>	<b>26</b>	<b>27</b>	<b>26</b>	<b>15</b>	<b>13</b>	<b>20</b>	<b>16</b>	<b>18</b>	<b>17</b>	<b>20</b>