

# ***STATISTIQUES POLICIERES DE CRIMINALITE***

---

*LIEU DE PERPETRATION: COMMUNE*

**Lens**

**2000 - 2023**

*Police fédérale - DGRIDRIIBIPOL*

# ***STATISTIQUES POLICIERES DE CRIMINALITE***

---

***LIEU DE PERPETRATION: COMMUNE***

**Lens**

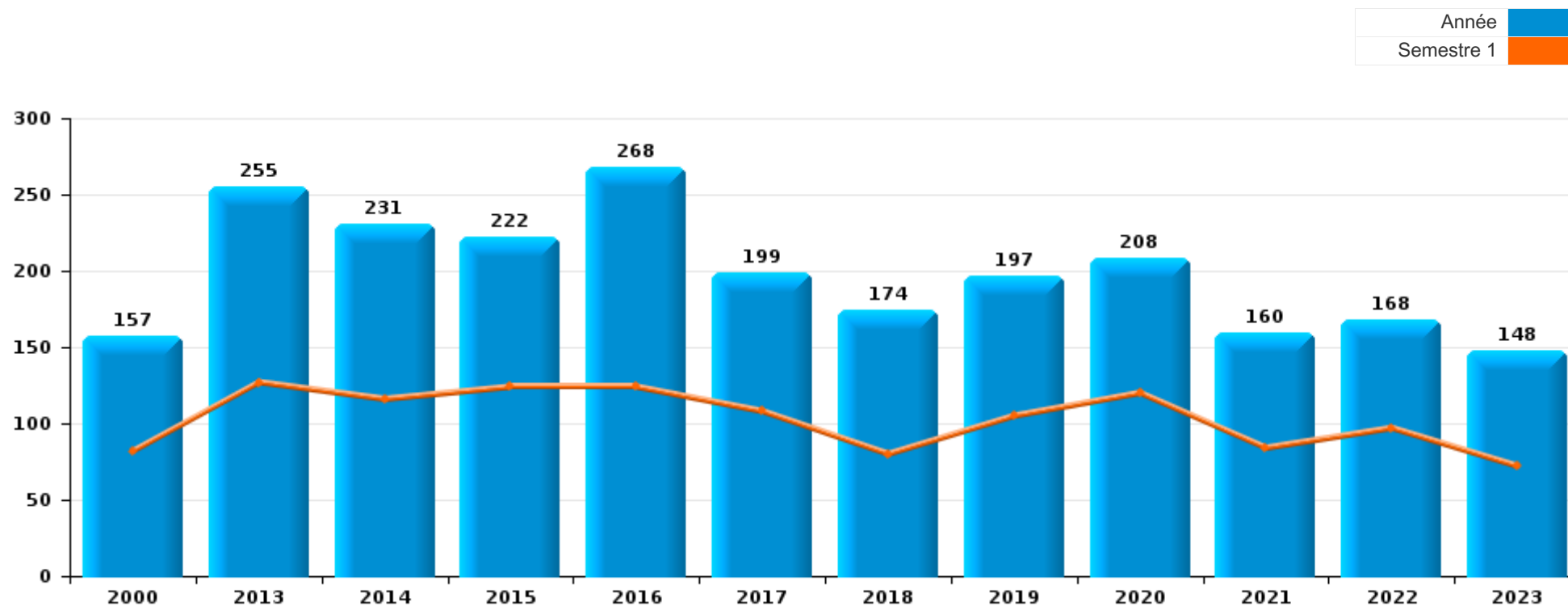
***PARTIE I : INFRACTIONS JUDICIAIRES***

## CRIMINALITE ENREGISTREE COMMISE AU NIVEAU DE LA COMMUNE



### Lens

	2000	2013	2014	2015	2016	2017	2018	2019	2020	2021	2022	2023
Nombre total des délits	157	255	231	222	268	199	174	197	208	160	168	148





Lens

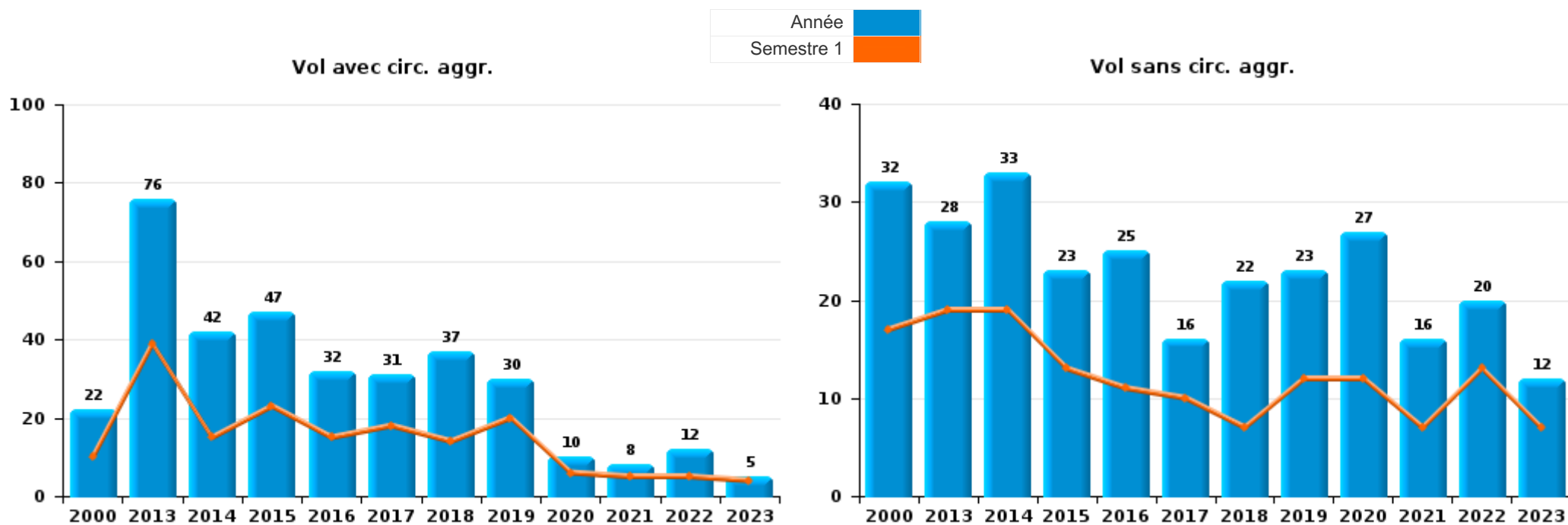
	2000	2013	2014	2015	2016	2017	2018	2019	2020	2021	2022	2023
Vol et extorsion	74	106	76	71	58	48	61	55	41	26	34	17
Dégradation de la propriété	25	34	20	23	17	21	13	21	21	16	15	8
Infr. contre autres valeurs morales et sentiments	1	27	16	10	30	10	27	20	9	12	15	19
Infr. contre l'intégrité physique	16	19	21	14	24	13	10	21	16	14	16	9
Fraude	2	11	12	13	17	12	11	16	16	21	30	24
Infr. contre la sécurité publique	5	12	17	7	11	6	6	17	11	6	4	10
Infr. contre la famille		6	9	14	20	5	2		1	23	5	9
Armes et explosifs	1	1	9	10	2	4	5	8	7	10	6	5
Criminalité informatique		3	3	10	3	13	4	3	7	2	10	10
Drogues	1	2	13	6	17	5	6	2	6	4	1	3
Infr. contre la foi publique	5	8	3	13	4	4	6		2	4	7	8
Infr. relative au statut juridique de l'enfant		8	4	1	12	19		1	1	1	4	6
Santé publique						1			50	1		
Registre de population	1	1	3	1	7	8	8	4	5	4	3	3
Environnement	8	6	3	4	7	4	1	2	3	5	1	3
Protection de la jeunesse	2	1	5	5	2	6	5	5	2	3	4	3
Infr. contre les moeurs		4	6	3	6	4	1	3	1		3	5
Autres lois spéciales	1	1		2	15	4		1	3	1		
Infr. contre l'autorité publique		1	4		3	2		6	1	2	2	
Législation sur les étrangers				4	1	4	1	6		1	3	
Code pénal social			1		6	1	4	2		2	1	
Carte d'identité	13							1				
Ivresse et alcool	1	1			1				2	1	1	4
Contravention Code pénal	1	1	3	2	1					1		
Protection de la personne		1	1	1	1				2			1
Travail			1	3		2	1					
Infr. contre la liberté individuelle				2	1	1		1	1			
Protection des revenus publics			1		1	1	2	1				
Exercice illégal de l'autorité publique				1	1	1					1	
Législation économique								1			1	1
Hormones et dopage				1								
Marchand de sommeil											1	
Pratiques commerciales		1										
Traite des êtres humains				1								
<b>Sous-total</b>	<b>157</b>	<b>255</b>	<b>231</b>	<b>222</b>	<b>268</b>	<b>199</b>	<b>174</b>	<b>197</b>	<b>208</b>	<b>160</b>	<b>168</b>	<b>148</b>
<b>Contravention règlement policier local</b>		6	4	5	10	6	10	5	2	4	1	2
<b>Sous-total</b>		<b>6</b>	<b>4</b>	<b>5</b>	<b>10</b>	<b>6</b>	<b>10</b>	<b>5</b>	<b>2</b>	<b>4</b>	<b>1</b>	<b>2</b>
<b>Total</b>	<b>157</b>	<b>261</b>	<b>235</b>	<b>227</b>	<b>278</b>	<b>205</b>	<b>184</b>	<b>202</b>	<b>210</b>	<b>164</b>	<b>169</b>	<b>150</b>



I.1. Catégorie des infractions : Vol et extorsion (top 5 des infractions au niveau national 2023)

Lens

	2000	2013	2014	2015	2016	2017	2018	2019	2020	2021	2022	2023
<b>Vol avec circ. aggr.</b>	22	76	42	47	32	31	37	30	10	8	12	5
<b>Vol sans circ. aggr.</b>	32	28	33	23	25	16	22	23	27	16	20	12
<b>Vol non spécifié</b>	20	1		1			1	1				
<b>Extorsion</b>		1	1		1	1	1	1	4	2	2	
<b>Total</b>	<b>74</b>	<b>106</b>	<b>76</b>	<b>71</b>	<b>58</b>	<b>48</b>	<b>61</b>	<b>55</b>	<b>41</b>	<b>26</b>	<b>34</b>	<b>17</b>





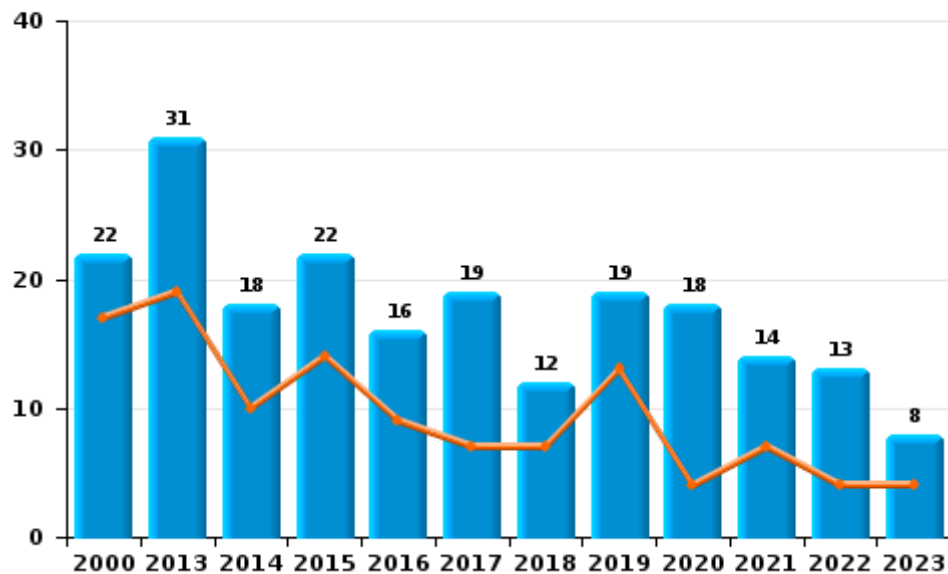
I.2. Catégorie des infractions : Dégradation de la propriété (top 5 des infractions au niveau national 2023)

Lens

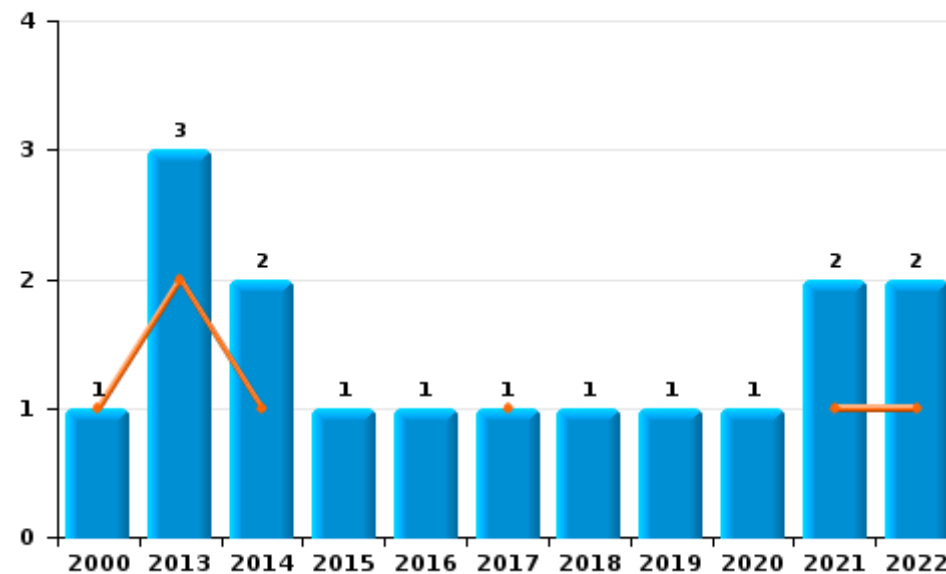
	2000	2013	2014	2015	2016	2017	2018	2019	2020	2021	2022	2023
Vandalisme	22	31	18	22	16	19	12	19	18	14	13	8
Incendie involontaire	1	2	2	1			1				1	
Incendie volontaire		1			1	1		1	1	2	1	
Destruction, dénaturation, dégradation	2					1		1	2			
<b>Total</b>	<b>25</b>	<b>34</b>	<b>20</b>	<b>23</b>	<b>17</b>	<b>21</b>	<b>13</b>	<b>21</b>	<b>21</b>	<b>16</b>	<b>15</b>	<b>8</b>



Vandalisme



Incendie

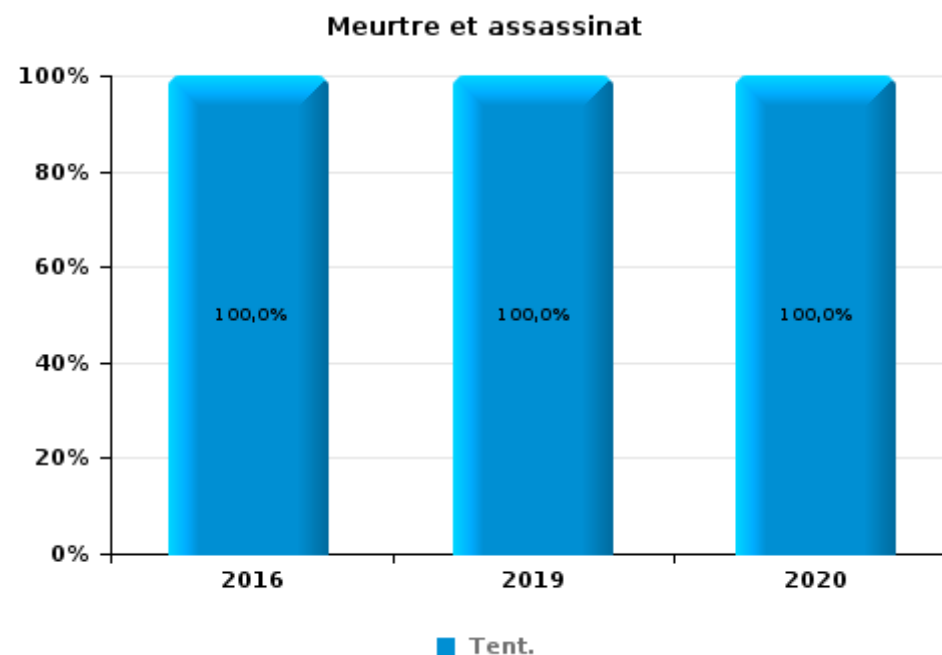
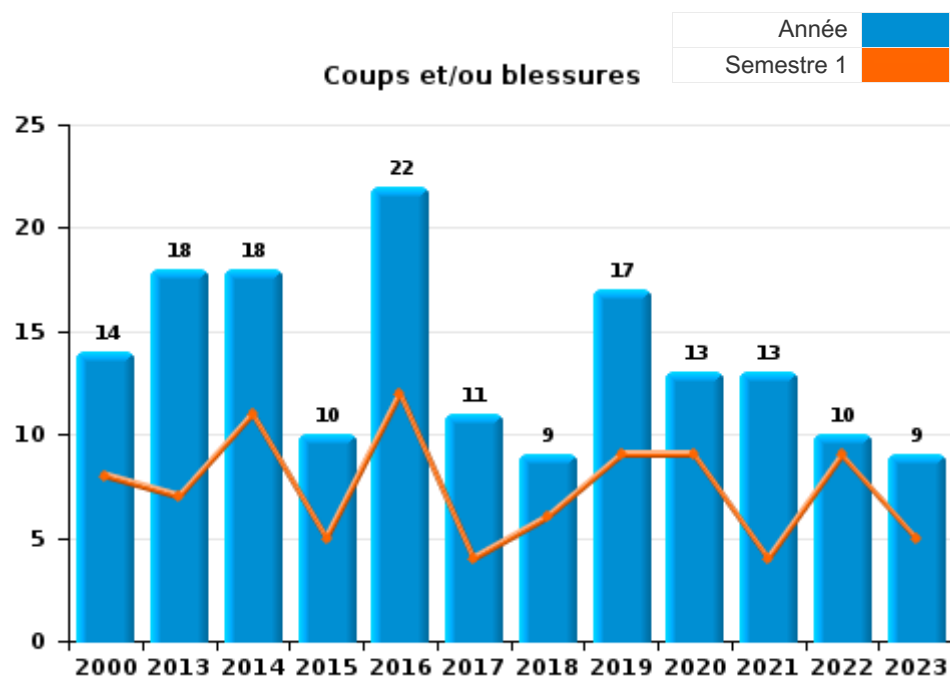




I.3. Catégorie des infractions : Infr. contre l'intégrité physique (top 5 des infractions au niveau national 2023)

Lens

	2000	2013	2014	2015	2016	2017	2018	2019	2020	2021	2022	2023
Coups et/ou blessures	14	18	18	10	22	11	9	17	13	13	10	9
Autres	2	1	3	4	1	2	1	2	2	1	6	
Meurtre et assassinat					1			2	1			
<b>Total</b>	<b>16</b>	<b>19</b>	<b>21</b>	<b>14</b>	<b>24</b>	<b>13</b>	<b>10</b>	<b>21</b>	<b>16</b>	<b>14</b>	<b>16</b>	<b>9</b>





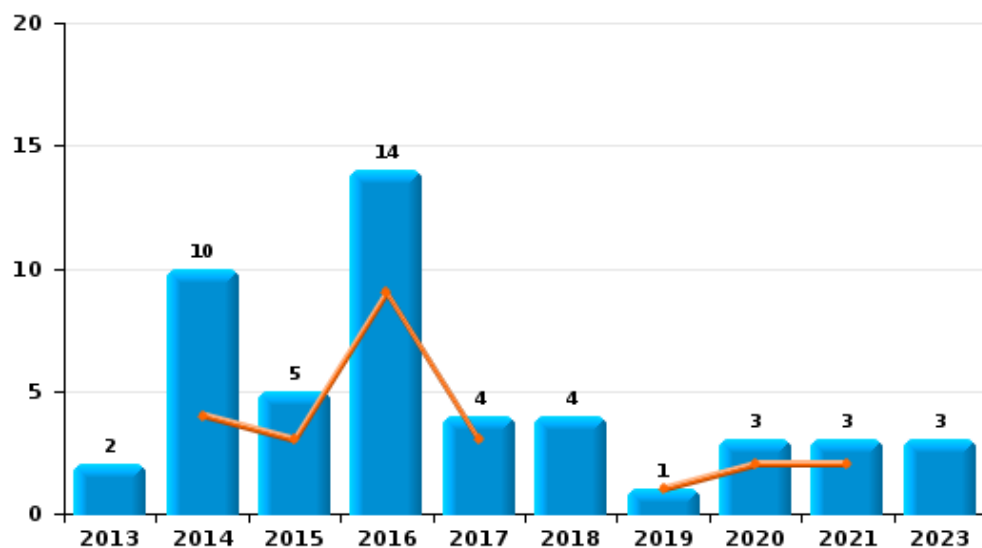
I.4. Catégorie des infractions : Drogues (top 5 des infractions au niveau national 2023)

Lens

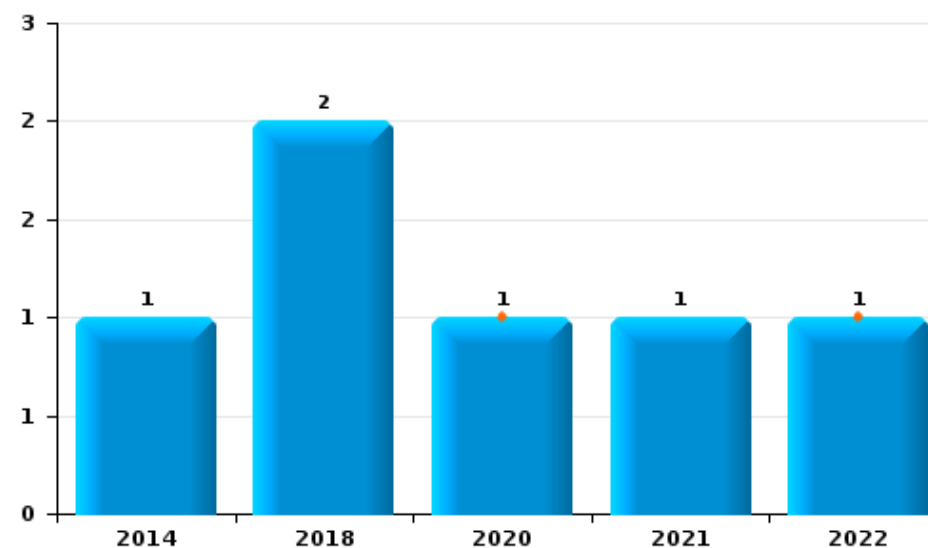
	2000	2013	2014	2015	2016	2017	2018	2019	2020	2021	2022	2023
Détention		2	10	5	14	4	4	1	3	3		3
Fabrication			1		2	1		1	2			
Commerce			1				2		1	1	1	
Importation et exportation			1	1	1							
Usage	1											
<b>Total</b>	<b>1</b>	<b>2</b>	<b>13</b>	<b>6</b>	<b>17</b>	<b>5</b>	<b>6</b>	<b>2</b>	<b>6</b>	<b>4</b>	<b>1</b>	<b>3</b>



Détention



Commerce







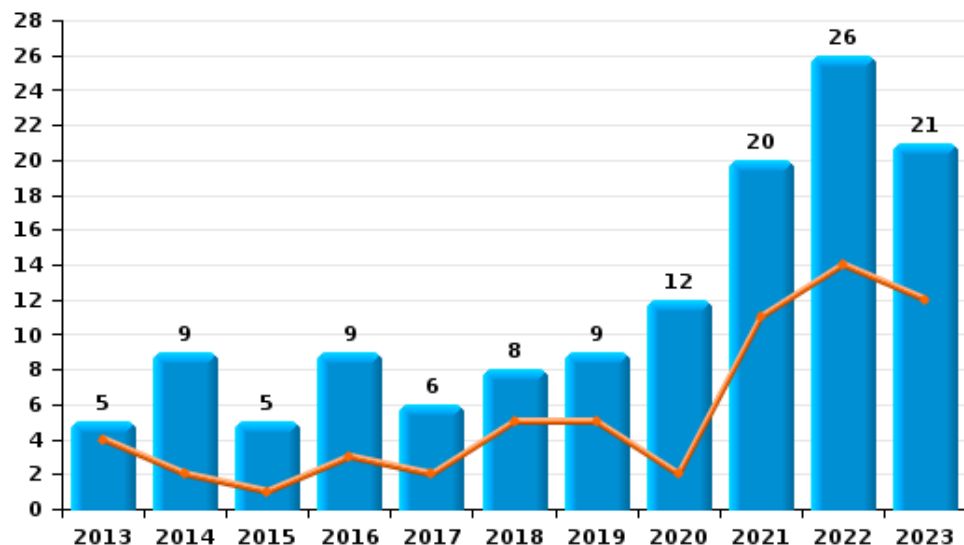
I.5. Catégorie des infractions : Fraude (top 5 des infractions au niveau national 2023)

Lens

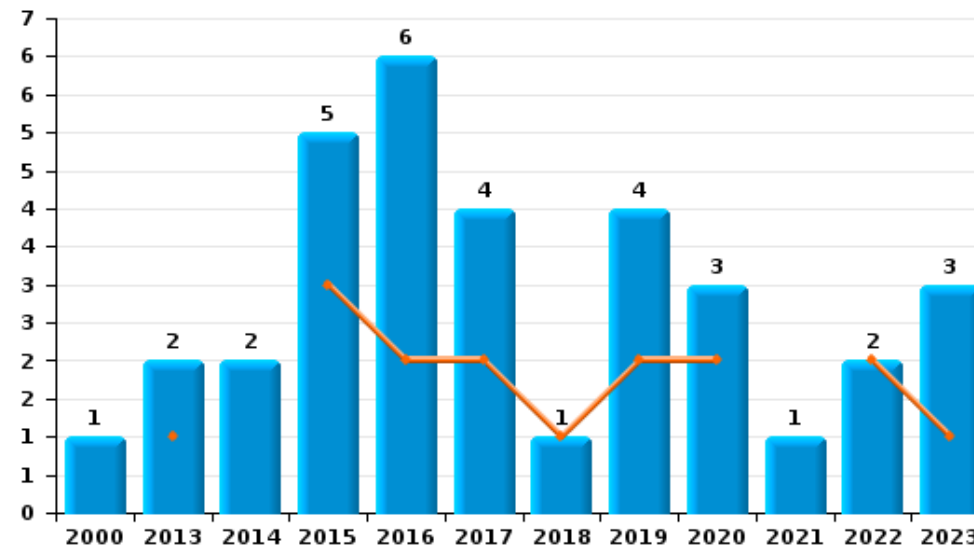
	2000	2013	2014	2015	2016	2017	2018	2019	2020	2021	2022	2023
Escoquerie		5	9	5	9	6	8	9	12	20	26	21
Abus de confiance et infr. apparentées	1	2	2	5	6	4	1	4	3	1	2	3
Détournement et destruction frauduleuse	1	2		1	1		1	2			2	
Recel		1				2	1	1				
Infr. liées à l'insolvabilité			1	1	1				1			
Fraudes: Autres		1		1								
<b>Total</b>	<b>2</b>	<b>11</b>	<b>12</b>	<b>13</b>	<b>17</b>	<b>12</b>	<b>11</b>	<b>16</b>	<b>16</b>	<b>21</b>	<b>30</b>	<b>24</b>



Escoquerie



Abus de confiance et infr. apparentées



# ***STATISTIQUES POLICIERES DE CRIMINALITE***

---

***LIEU DE PERPETRATION: COMMUNE***

**Lens**

***PARTIE II : FIGURES CRIMINELLES / PHENOMENES***



Lens

FC Vol moyen de transport

	2000	2013	2014	2015	2016	2017	2018	2019	2020	2021	2022	2023
Vol de voiture	5	6	6		3		2	4	1			1
Vol de moto		1	1								1	
Carjacking	1						1					
Vol dans les garages	1	1										
Vol de vélomoteur	3			1							1	
Vol de vélo	4	3	2		2	2	3	1	1	2	2	1

FC Cambriolage

	2000	2013	2014	2015	2016	2017	2018	2019	2020	2021	2022	2023
Cambriolage dans habitation	11	43	25	28	18	21	22	21	4	4	4	5
Cambriolage ds entreprise ou commerce	1	4	5	4	6	2	6	2	1	1	2	
Cambriolage ds service public ou bâtiment administ	6	3	1	1	1				1			
Vol au bélier			1									
Cambriolage dans bâtiment (total)	18	50	31	33	24	23	28	23	6	5	6	5



**FC Vol autre**

	2000	2013	2014	2015	2016	2017	2018	2019	2020	2021	2022	2023
Vol à main armée	2	3	2		1	1		1		1		
Vol avec violence sans arme				2	1	1	2	4	4	1	3	
Vol dans ou sur un véhicule	15	9	6	6	4	2	7	5	10	1	5	2
Vol d'armes et explosifs	1	5	4	7	1		1					
Vol à l'arraché											1	
Vol à la tire							1	1			1	
Vol à l'étalage			1		2			1	1	3	1	
Vol par ruse			1	1		1			1			
Vol de métaux		2	2		2	1	1		1			
Vol sur les chantiers	6	1	3	1	3	2				1	1	
Vol d'animaux	1	2					1	1		1		

**Criminalité ICT**

	2000	2013	2014	2015	2016	2017	2018	2019	2020	2021	2022	2023
Fraude de cartes de paiements		1	1	4	1	9	1	1			1	2
Phishing				1								
Ransomware						1						
Shouldersurfing						1						

**FC Autre**

	2000	2013	2014	2015	2016	2017	2018	2019	2020	2021	2022	2023
Violence contre les métiers d'intérêt général			1				1	1				
Graffiti		1				1						
Dégradation de voiture	1	19	10	9	8	10	4	8	7	4	5	3



**PH Violence intrafamiliale (VIF)**

	2000	2013	2014	2015	2016	2017	2018	2019	2020	2021	2022	2023
VIF: physique, dans le couple	4	8	11	3	9	6	2	9	6	5	5	4
VIF: physique, envers des descendants		1	1	2	1		2		1	1	1	1
VIF: physique, envers d'autres membres	1	3		2	2	1		2	1	2		
VIF: sexuelle, dans le couple			2									
VIF: sexuelle, envers des descendants		1				1						
VIF: sexuelle, envers d'autres membres			1									
VIF: psychique, dans le couple		14	13	16	31	22	3	5	1	25	11	14
VIF: psychique, envers des descendants		1								1		
VIF: psychique, envers d'autres membres			1		1		2				1	1
VIF: économique, dans le couple		1	1		2			1	4			1
VIF: économique, envers d'autres membres		1	3		3	2		1	1	1	1	

**PH Hormones et dopage**

	2000	2013	2014	2015	2016	2017	2018	2019	2020	2021	2022	2023
Dopage humain				1								

**PH Drogues**

	2000	2013	2014	2015	2016	2017	2018	2019	2020	2021	2022	2023
Vente de cocaïne									1	1		
Production de cannabis (culture)						1		1				
Vente de cannabis en grande quantité											1	

**PH Traite des êtres humains**

	2000	2013	2014	2015	2016	2017	2018	2019	2020	2021	2022	2023
TEH - exploitation économique				1								



**PH Violence dans l'espace public**

	2000	2013	2014	2015	2016	2017	2018	2019	2020	2021	2022	2023
Violence physique (voie publique)	5	5	6	5	4		1	7	3	1	5	4
Violence physique (endroit accessible au public)	1	1	1	2	3	1					1	
Violence sexuelle (transport public)		1		1								1
Violence sexuelle (voie publique)								1	1			2
Violence sexuelle (autre endroit public)					1							
Violence sexuelle (endroit accessible au public)					1							
Violence psychique (transport public)		1										
Violence psychique (voie publique)	1	9	12	6	17	2	6	7	1	5	1	6
Violence psychique (autre endroit public)			1						1			
Violence psychique (endroit accessible au public)		1	1	1	1	1		3	1	1	1	1
Vol à main armée (transport public)	1											
Vol à main armée (voie publique)	1		2									
Vol à main armée (endroit accessible au public)		1				1		1				
Vol avec violence sans arme (voie publique)				1			2	2	1			
Vol avec violence sans arme (endr. acces. au pub.)								1			1	

**PH Autre**

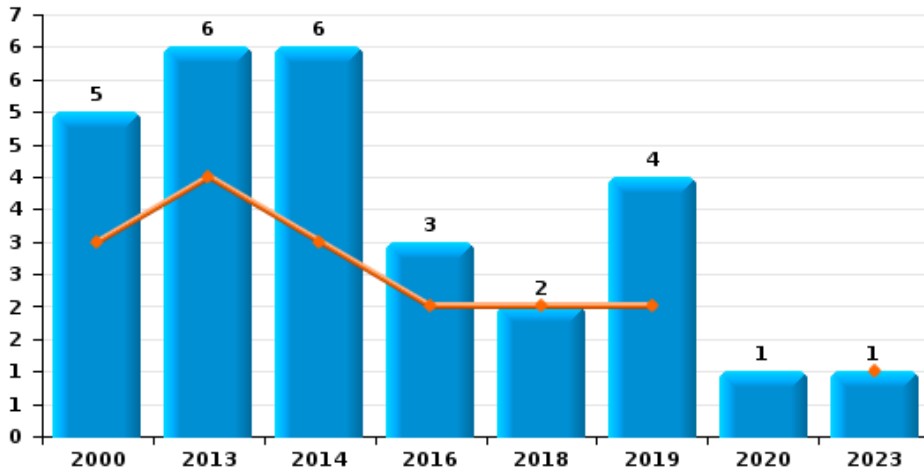
	2000	2013	2014	2015	2016	2017	2018	2019	2020	2021	2022	2023
Faux policiers				1					1			
Cyberharcèlement		5	1	3	7	3	4	4	3	5	2	10
Fraude à l'identité		5		2	3	3	3		1	1	4	5



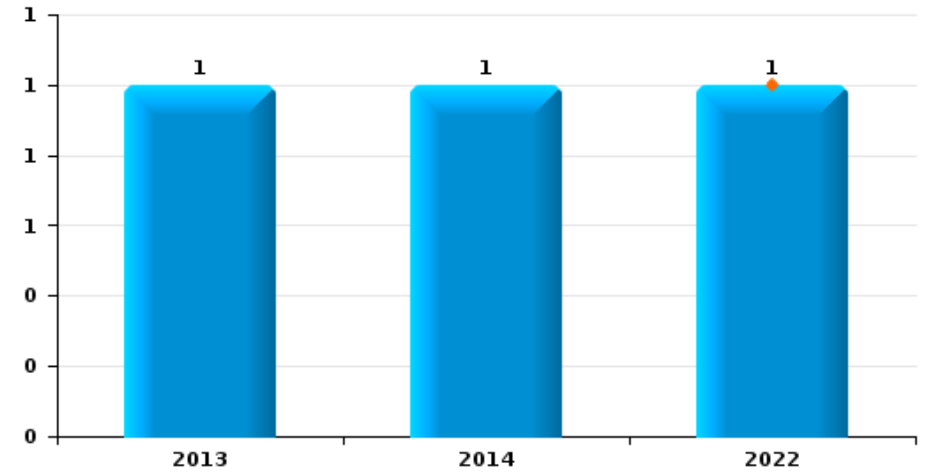
Lens

Année	<span style="color: blue;">■</span>
Semestre 1	<span style="color: orange;">■</span>

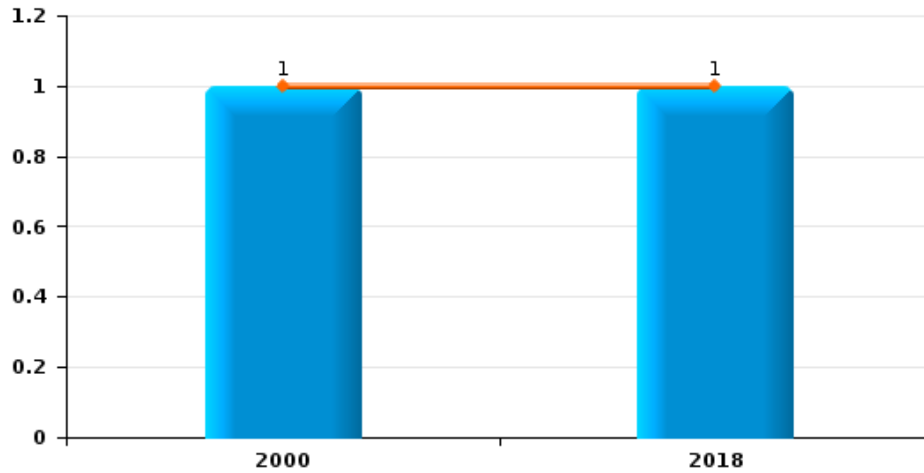
Vol de voiture



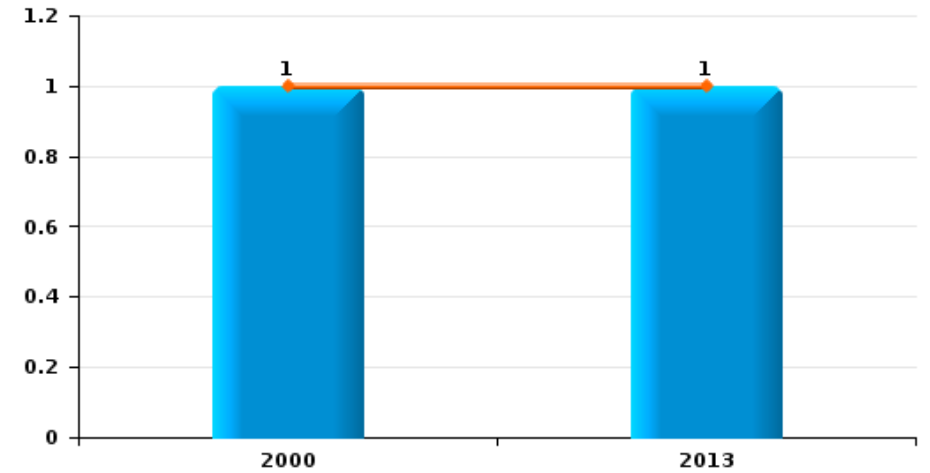
Vol de moto



Carjacking



Vol dans les garages

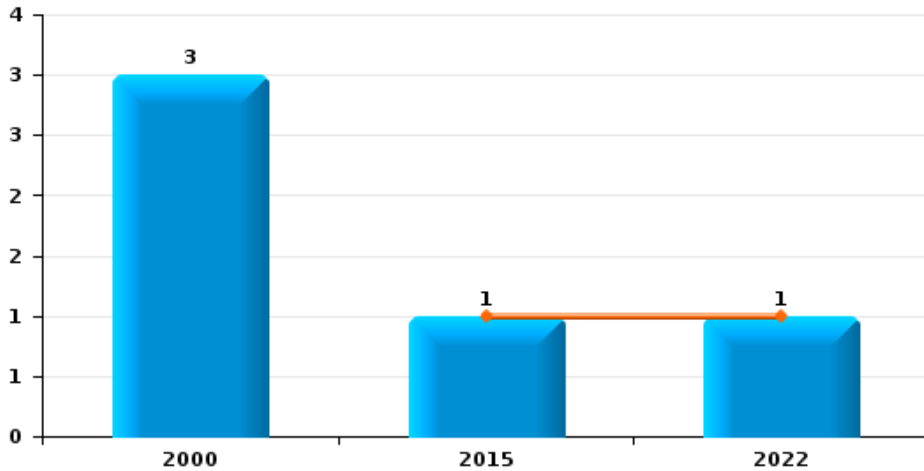




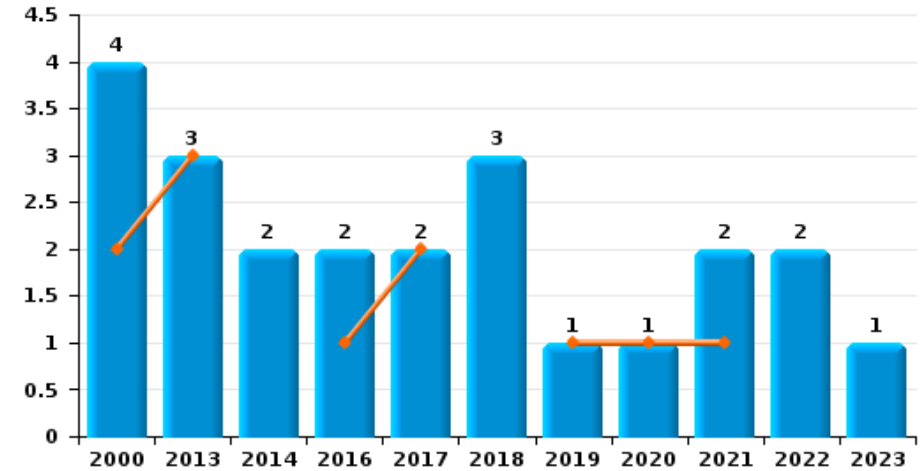
**Lens**

Année	<span style="color: blue;">■</span>
Semestre 1	<span style="color: orange;">■</span>

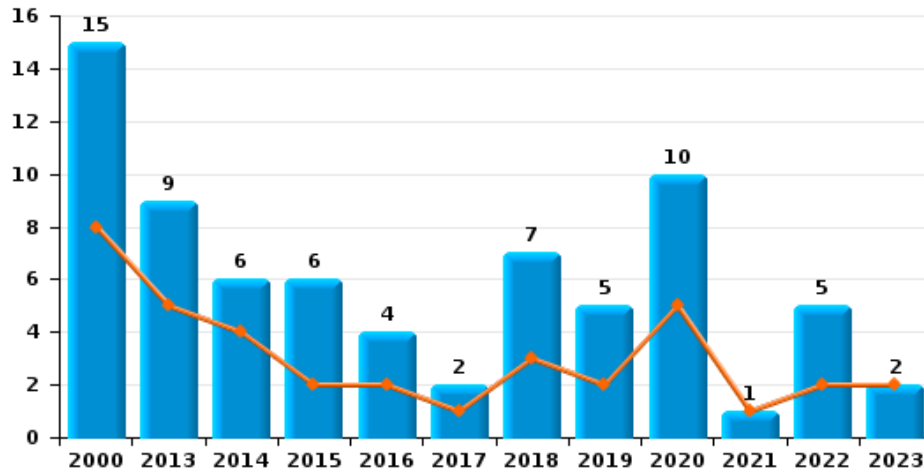
**Vol de vélomoteur**



**Vol de vélo**



**Vol dans ou sur un véhicule**



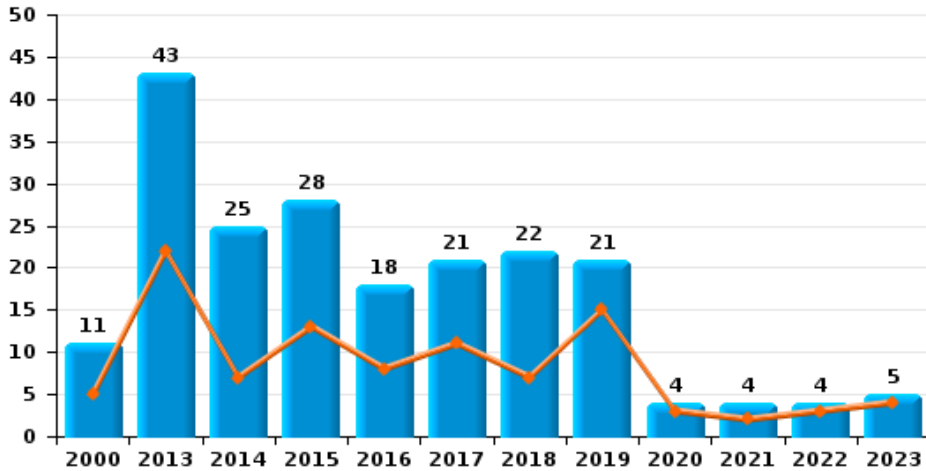




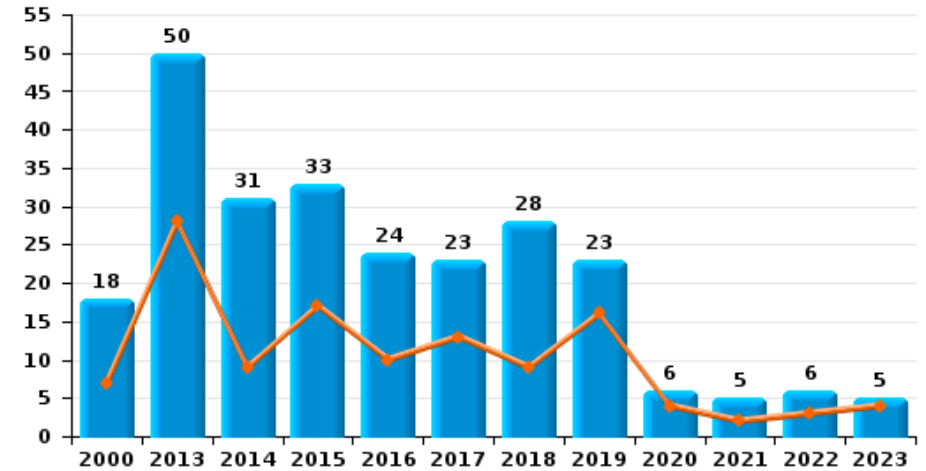
**Lens**

Année ■  
Semestre 1 ■

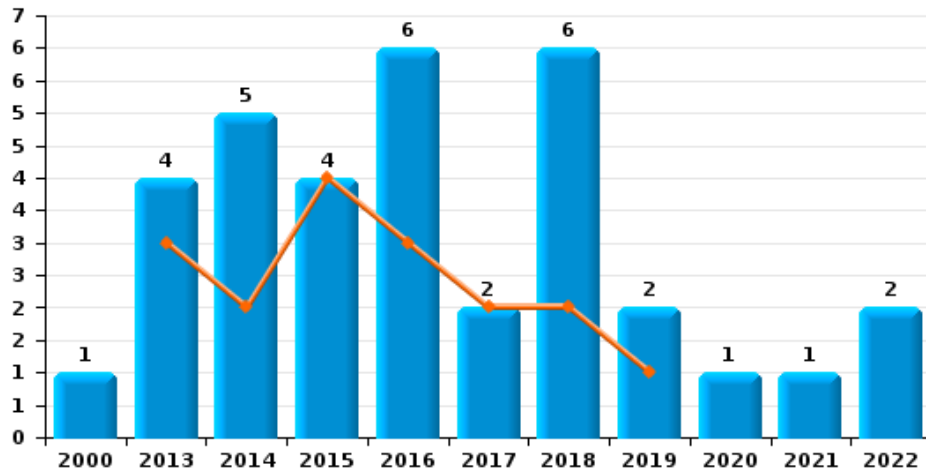
**Cambrilage dans habitation**



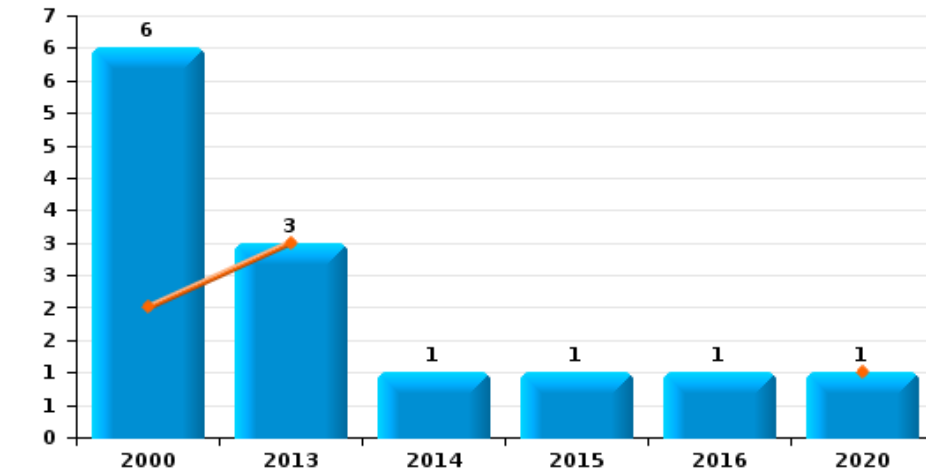
**Cambrilage dans bâtiment (total)**



**Cambrilage ds entreprise ou commerce**



**Cambrilage ds service public ou bâtiment administratif**

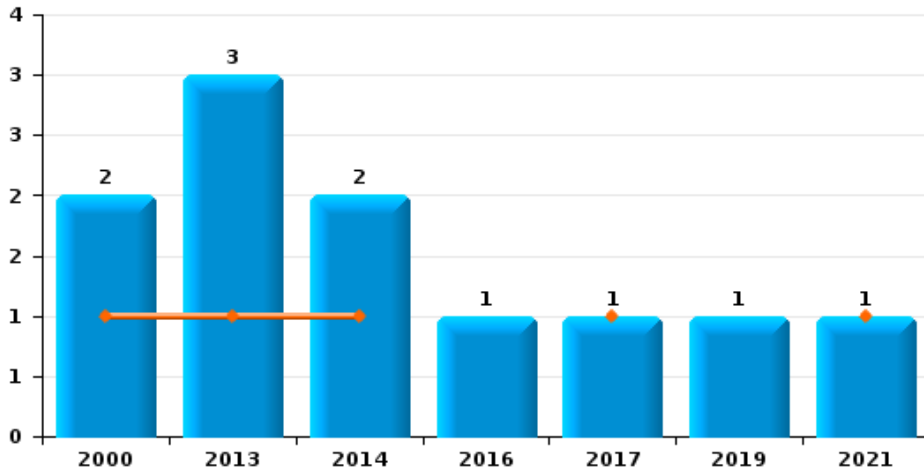




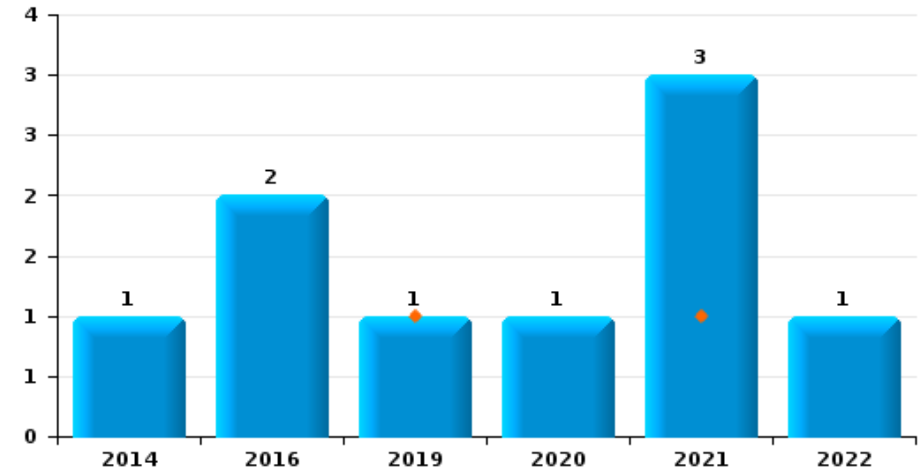
**Lens**

Année	<span style="color: blue;">■</span>
Semestre 1	<span style="color: orange;">■</span>

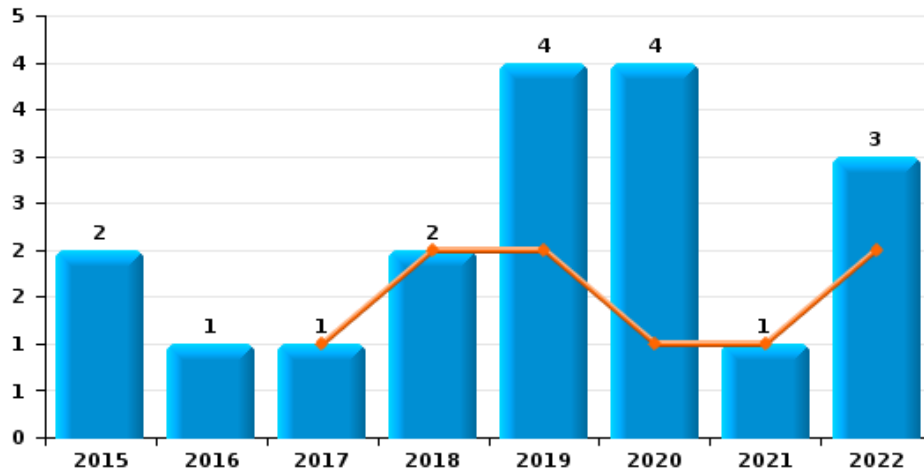
**Vol à main armée**



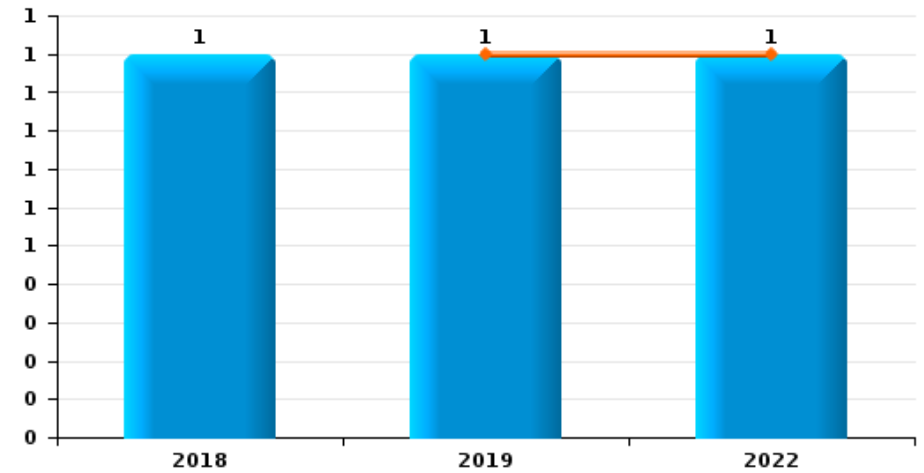
**Vol à l'étalage**



**Vol avec violence sans arme**



**Vol à la tire**

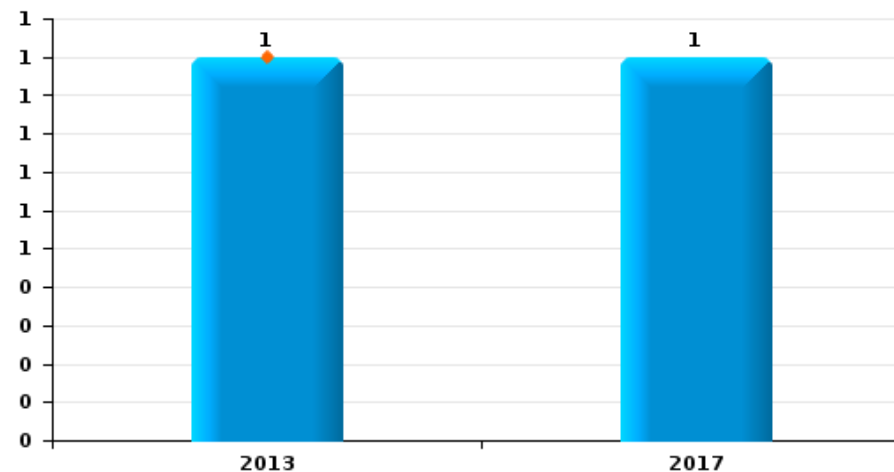




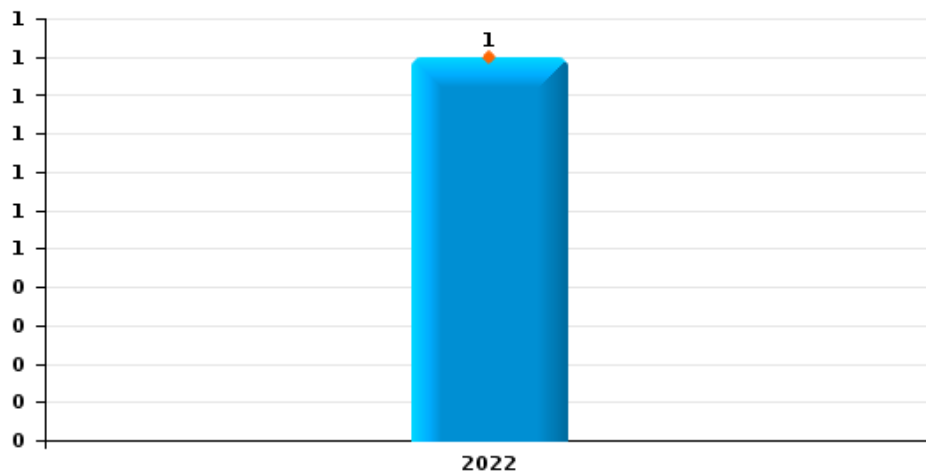
Lens

Année	<span style="color: blue;">■</span>
Semestre 1	<span style="color: orange;">■</span>

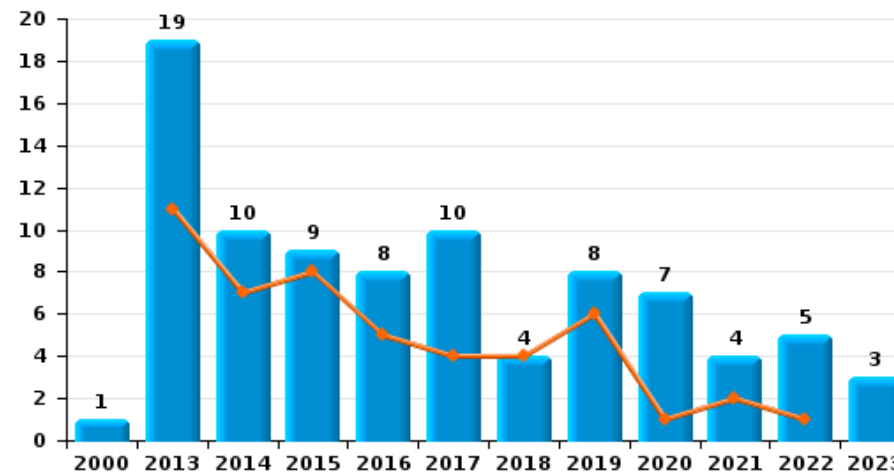
Graffiti



Vol à l'arraché



Dégradation de voiture





**Lens**

**FC Vol moyen de transport**

		2000	2013	2014	2015	2016	2017	2018	2019	2020	2021	2022	2023
Vol de voiture	Sem 1	3	4	3		2		2	2				1
	Sem 2	2	2	3		1			2	1			
	<b>Total</b>	<b>5</b>	<b>6</b>	<b>6</b>		<b>3</b>		<b>2</b>	<b>4</b>	<b>1</b>			<b>1</b>
Vol de moto	Sem 1											1	
	Sem 2		1	1									
	<b>Total</b>		<b>1</b>	<b>1</b>								<b>1</b>	
Carjacking	Sem 1	1						1					
	<b>Total</b>	<b>1</b>						<b>1</b>					
Vol dans les garages	Sem 1	1	1										
	<b>Total</b>	<b>1</b>	<b>1</b>										
Vol de vélomoteur	Sem 1				1							1	
	Sem 2	3											
	<b>Total</b>	<b>3</b>			<b>1</b>							<b>1</b>	
Vol de vélo	Sem 1	2	3			1	2		1	1	1		
	Sem 2	2		2		1		3			1	2	1
	<b>Total</b>	<b>4</b>	<b>3</b>	<b>2</b>		<b>2</b>	<b>2</b>	<b>3</b>	<b>1</b>	<b>1</b>	<b>2</b>	<b>2</b>	<b>1</b>



FC Cambriolage

		2000	2013	2014	2015	2016	2017	2018	2019	2020	2021	2022	2023
Cambriolage dans habitation	Sem 1	5	22	7	13	8	11	7	15	3	2	3	4
	Sem 2	6	21	18	15	10	10	15	6	1	2	1	1
Total		11	43	25	28	18	21	22	21	4	4	4	5
Cambriolage ds entreprise ou commerce	Sem 1		3	2	4	3	2	2	1				
	Sem 2	1	1	3		3		4	1	1	1	2	
Total		1	4	5	4	6	2	6	2	1	1	2	
Cambriolage ds service public ou bâtiment administ	Sem 1	2	3							1			
	Sem 2	4		1	1	1							
Total		6	3	1	1	1				1			
Vol au bélier	Sem 2			1									
	Total			1									
Cambriolage dans bâtiment (total)	Sem 1	7	28	9	17	10	13	9	16	4	2	3	4
	Sem 2	11	22	22	16	14	10	19	7	2	3	3	1
Total		18	50	31	33	24	23	28	23	6	5	6	5



FC Vol autre

		2000	2013	2014	2015	2016	2017	2018	2019	2020	2021	2022	2023
Vol à main armée	Sem 1	1	1	1			1				1		
	Sem 2	1	2	1		1			1				
	<b>Total</b>	<b>2</b>	<b>3</b>	<b>2</b>		<b>1</b>	<b>1</b>		<b>1</b>		<b>1</b>		
Vol avec violence sans arme	Sem 1						1	2	2	1	1	2	
	Sem 2			2	1				2	3		1	
	<b>Total</b>			<b>2</b>	<b>1</b>	<b>1</b>	<b>2</b>	<b>4</b>	<b>4</b>	<b>4</b>	<b>1</b>	<b>3</b>	
Vol dans ou sur un véhicule	Sem 1	8	5	4	2	2	1	3	2	5	1	2	2
	Sem 2	7	4	2	4	2	1	4	3	5		3	
	<b>Total</b>	<b>15</b>	<b>9</b>	<b>6</b>	<b>6</b>	<b>4</b>	<b>2</b>	<b>7</b>	<b>5</b>	<b>10</b>	<b>1</b>	<b>5</b>	<b>2</b>
Vol d'armes et explosifs	Sem 1		1	1	6	1							
	Sem 2	1	4	3	1			1					
	<b>Total</b>	<b>1</b>	<b>5</b>	<b>4</b>	<b>7</b>	<b>1</b>		<b>1</b>					
Vol à l'arraché	Sem 1											1	
	<b>Total</b>											<b>1</b>	
Vol à la tire	Sem 1								1			1	
	Sem 2							1					
	<b>Total</b>							<b>1</b>	<b>1</b>			<b>1</b>	
Vol à l'étagère	Sem 1								1		1		
	Sem 2			1		2				1	2	1	
	<b>Total</b>			<b>1</b>		<b>2</b>			<b>1</b>	<b>1</b>	<b>3</b>	<b>1</b>	
Vol par ruse	Sem 1			1	1		1						
	Sem 2									1			
	<b>Total</b>			<b>1</b>	<b>1</b>		<b>1</b>			<b>1</b>			
Vol de métaux	Sem 1		2	1		1							
	Sem 2			1		1	1	1		1			
	<b>Total</b>		<b>2</b>	<b>2</b>		<b>2</b>	<b>1</b>	<b>1</b>		<b>1</b>			



FC Vol autre

		2000	2013	2014	2015	2016	2017	2018	2019	2020	2021	2022	2023
Vol sur les chantiers	Sem 1		1	1	1	2	1						
	Sem 2	6		2		1	1				1	1	
	<b>Total</b>	<b>6</b>	<b>1</b>	<b>3</b>	<b>1</b>	<b>3</b>	<b>2</b>				<b>1</b>	<b>1</b>	
Vol d'animaux	Sem 1	1	1					1			1		
	Sem 2		1						1				
	<b>Total</b>	<b>1</b>	<b>2</b>					<b>1</b>	<b>1</b>		<b>1</b>		



Criminalité ICT

		2000	2013	2014	2015	2016	2017	2018	2019	2020	2021	2022	2023
Fraude de cartes de paiements	Sem 1		1		2				1				1
	Sem 2			1	2	1	9	1				1	1
	<b>Total</b>		<b>1</b>	<b>1</b>	<b>4</b>	<b>1</b>	<b>9</b>	<b>1</b>	<b>1</b>			<b>1</b>	<b>2</b>
Phishing	Sem 2				1								
	<b>Total</b>				<b>1</b>								
Ransomware	Sem 2						1						
	<b>Total</b>						<b>1</b>						
Shouldersurfing	Sem 2						1						
	<b>Total</b>						<b>1</b>						





FC Autre

		2000	2013	2014	2015	2016	2017	2018	2019	2020	2021	2022	2023
Violence contre les métiers d'intérêt général	Sem 1			1				1					
	Sem 2								1				
	<b>Total</b>			<b>1</b>				<b>1</b>	<b>1</b>				
Graffiti	Sem 1		1										
	Sem 2						1						
	<b>Total</b>		<b>1</b>				<b>1</b>						
Dégradation de voiture	Sem 1		11	7	8	5	4	4	6	1	2	1	
	Sem 2	1	8	3	1	3	6		2	6	2	4	3
	<b>Total</b>	<b>1</b>	<b>19</b>	<b>10</b>	<b>9</b>	<b>8</b>	<b>10</b>	<b>4</b>	<b>8</b>	<b>7</b>	<b>4</b>	<b>5</b>	<b>3</b>



PH Violence intrafamiliale (VIF)

		2000	2013	2014	2015	2016	2017	2018	2019	2020	2021	2022	2023
VIF: physique, dans le couple	Sem 1	1	3	6	1	5	1	1	4	4		5	2
	Sem 2	3	5	5	2	4	5	1	5	2	5		2
Total		4	8	11	3	9	6	2	9	6	5	5	4
VIF: physique, envers des descendants	Sem 1				1			2		1			
	Sem 2		1	1	1	1					1	1	1
Total			1	1	2	1		2		1	1	1	1
VIF: physique, envers d'autres membres	Sem 1	1	1		2	1	1		1	1			
	Sem 2		2			1			1		2		
Total		1	3		2	2	1		2	1	2		
VIF: sexuelle, dans le couple	Sem 1			2									
	Total			2									
VIF: sexuelle, envers des descendants	Sem 1						1						
	Sem 2		1										
Total			1				1						
VIF: sexuelle, envers d'autres membres	Sem 1			1									
	Total			1									
VIF: psychique, dans le couple	Sem 1		8	6	14	3	21	2	2		13	8	7
	Sem 2		6	7	2	28	1	1	3	1	12	3	7
Total			14	13	16	31	22	3	5	1	25	11	14
VIF: psychique, envers des descendants	Sem 1										1		
	Sem 2		1										
Total			1								1		
VIF: psychique, envers d'autres membres	Sem 1			1		1		1					
	Sem 2							1			1	1	
Total				1		1		2			1	1	



PH Violence intrafamiliale (VIF)

		2000	2013	2014	2015	2016	2017	2018	2019	2020	2021	2022	2023
VIF: économique, dans le couple	Sem 1			1		1							
	Sem 2		1			1			1	4			1
Total			1	1		2			1	4			1
VIF: économique, envers d'autres membres	Sem 1		1	2		1			1		1	1	
	Sem 2			1		2	2			1			
Total			1	3		3	2		1	1	1	1	



PH Hormones et dopage

		2000	2013	2014	2015	2016	2017	2018	2019	2020	2021	2022	2023
Dopage humain	Sem 2				1								
	Total				1								



PH Drogues

		2000	2013	2014	2015	2016	2017	2018	2019	2020	2021	2022	2023
Vente de cocaïne	Sem 1									1			
	Sem 2										1		
	<b>Total</b>									<b>1</b>	<b>1</b>		
Production de cannabis (culture)	Sem 1						1		1				
	<b>Total</b>						<b>1</b>		<b>1</b>				
Vente de cannabis en grande quantité	Sem 1											1	
	<b>Total</b>											<b>1</b>	



PH Traite des êtres humains

		2000	2013	2014	2015	2016	2017	2018	2019	2020	2021	2022	2023
TEH - exploitation économique	Sem 2				1								
	Total				1								



PH Violence dans l'espace public

		2000	2013	2014	2015	2016	2017	2018	2019	2020	2021	2022	2023
Violence physique (voie publique)	Sem 1	4	4	5	2	3		1	4		1	4	2
	Sem 2	1	1	1	3	1			3	3		1	2
	<b>Total</b>	<b>5</b>	<b>5</b>	<b>6</b>	<b>5</b>	<b>4</b>		<b>1</b>	<b>7</b>	<b>3</b>	<b>1</b>	<b>5</b>	<b>4</b>
Violence physique (endroit accessible au public)	Sem 1	1	1	1	1	3						1	
	Sem 2				1		1						
	<b>Total</b>	<b>1</b>	<b>1</b>	<b>1</b>	<b>2</b>	<b>3</b>	<b>1</b>					<b>1</b>	
Violence sexuelle (transport public)	Sem 2		1		1								1
	<b>Total</b>		<b>1</b>		<b>1</b>								<b>1</b>
Violence sexuelle (voie publique)	Sem 1								1	1			
	Sem 2												2
	<b>Total</b>								<b>1</b>	<b>1</b>			<b>2</b>
Violence sexuelle (autre endroit public)	Sem 1					1							
	<b>Total</b>					<b>1</b>							
Violence sexuelle (endroit accessible au public)	Sem 2					1							
	<b>Total</b>					<b>1</b>							
Violence psychique (transport public)	Sem 2		1										
	<b>Total</b>		<b>1</b>										
Violence psychique (voie publique)	Sem 1	1	3	8	2	3	2	4	3		1	1	3
	Sem 2		6	4	4	14		2	4	1	4		3
	<b>Total</b>	<b>1</b>	<b>9</b>	<b>12</b>	<b>6</b>	<b>17</b>	<b>2</b>	<b>6</b>	<b>7</b>	<b>1</b>	<b>5</b>	<b>1</b>	<b>6</b>
Violence psychique (autre endroit public)	Sem 2			1						1			
	<b>Total</b>			<b>1</b>						<b>1</b>			
Violence psychique (endroit accessible au public)	Sem 1				1	1	1		2		1		
	Sem 2		1	1					1	1		1	1
	<b>Total</b>		<b>1</b>	<b>1</b>	<b>1</b>	<b>1</b>	<b>1</b>		<b>3</b>	<b>1</b>	<b>1</b>	<b>1</b>	<b>1</b>



PH Violence dans l'espace public

		2000	2013	2014	2015	2016	2017	2018	2019	2020	2021	2022	2023
Vol à main armée (transport public)	Sem 2	1											
	Total	1											
Vol à main armée (voie publique)	Sem 1	1		1									
	Sem 2			1									
	Total	1		2									
Vol à main armée (endroit accessible au public)	Sem 1						1						
	Sem 2		1						1				
	Total		1				1		1				
Vol avec violence sans arme (voie publique)	Sem 1							2					
	Sem 2			1					2	1			
	Total			1				2	2	1			
Vol avec violence sans arme (endr. acces. au pub.)	Sem 1								1			1	
	Total								1			1	





PH Autre

		2000	2013	2014	2015	2016	2017	2018	2019	2020	2021	2022	2023
Faux policiers	Sem 1				1								
	Sem 2									1			
Total					1					1			
Cyberharcèlement	Sem 1		1	1	3	6	3	2	1	2	2	2	5
	Sem 2		4			1		2	3	1	3		5
Total			5	1	3	7	3	4	4	3	5	2	10
Fraude à l'identité	Sem 1		3		1	1	2	1		1	1	1	3
	Sem 2		2		1	2	1	2				3	2
Total			5		2	3	3	3		1	1	4	5



**Lens**

**2022**

**FC Vol moyen de transport**

	Jan	Mai	Août	Nov	Total
Vol de moto	1				1
Vol de vélomoteur		1			1
Vol de vélo			1	1	2

**FC Cambriolage**

	Fév	Avr	Juil	Août	Oct	Total
Cambriolage dans habitation	1	2			1	4
Cambriolage ds entreprise ou commerce			1	1		2
Cambriolage dans bâtiment (total)	1	2	1	1	1	6

**FC Vol autre**

	Jan	Fév	Avr	Juin	Juil	Août	Oct	Nov	Total
Vol avec violence sans arme		1	1					1	3
Vol dans ou sur un véhicule	1		1		1		2		5
Vol à l'arraché		1							1
Vol à la tire				1					1
Vol à l'étalage						1			1
Vol sur les chantiers								1	1

**Criminalité ICT**

	Nov	Total
Fraude de cartes de paiements	1	1



### FC Autre

	Mar	Juil	Oct	Total
Dégradation de voiture	1	3	1	5

### PH Violence intrafamiliale (VIF)

	Jan	Fév	Mar	Avr	Juin	Juil	Août	Nov	Déc	Total
VIF: physique, dans le couple	2	1			2					5
VIF: physique, envers des descendants						1				1
VIF: psychique, dans le couple	3	3	1	1		1	1	1		11
VIF: psychique, envers d'autres membres									1	1
VIF: économique, envers d'autres membres	1									1

### PH Drogues

	Mai	Total
Vente de cannabis en grande quantité	1	1

### PH Violence dans l'espace public

	Fév	Mar	Avr	Juin	Oct	Nov	Total
Violence physique (voie publique)		2	1	1	1		5
Violence physique (endroit accessible au public)		1					1
Violence psychique (voie publique)				1			1
Violence psychique (endroit accessible au public)						1	1
Vol avec violence sans arme (endr. acces. au pub.)	1						1

### PH Autre

	Mar	Avr	Juin	Juil	Sep	Nov	Total
Cyberharcèlement		1	1				2
Fraude à l'identité	1			1	1	1	4



2023

**FC Vol moyen de transport**

	Mar	Déc	Total
Vol de voiture	1		1
Vol de vélo		1	1

**FC Cambriolage**

	Fév	Mar	Avr	Mai	Nov	Total
Cambriolage dans habitation	1	1	1	1	1	5
Cambriolage dans bâtiment (total)	1	1	1	1	1	5

**FC Vol autre**

	Mar	Total
Vol dans ou sur un véhicule	2	2

**Criminalité ICT**

	Avr	Sep	Total
Fraude de cartes de paiements	1	1	2

**FC Autre**

	Juil	Oct	Déc	Total
Dégradation de voiture	1	1	1	3

**PH Violence intrafamiliale (VIF)**

	Jan	Fév	Mar	Avr	Juin	Juil	Août	Sep	Déc	Total
VIF: physique, dans le couple			1	1				1	1	4
VIF: physique, envers des descendants								1		1
VIF: psychique, dans le couple	1	1	1	1	3	1	2	3	1	14
VIF: psychique, envers d'autres membres							1			1
VIF: économique, dans le couple									1	1



**PH Violence dans l'espace public**

	Jan	Fév	Mar	Avr	Juil	Sep	Oct	Déc	Total
Violence physique (voie publique)		1		1		2			4
Violence sexuelle (transport public)						1			1
Violence sexuelle (voie publique)					1	1			2
Violence psychique (voie publique)	1	1	1		1	1		1	6
Violence psychique (endroit accessible au public)							1		1

**PH Autre**

	Jan	Fév	Mar	Mai	Juin	Août	Sep	Nov	Déc	Total
Cyberharcèlement	1	1	2		1	2	1	1	1	10
Fraude à l'identité	1	1		1			1		1	5

# ***STATISTIQUES POLICIERES DE CRIMINALITE***

---

***LIEU DE PERPETRATION: COMMUNE***

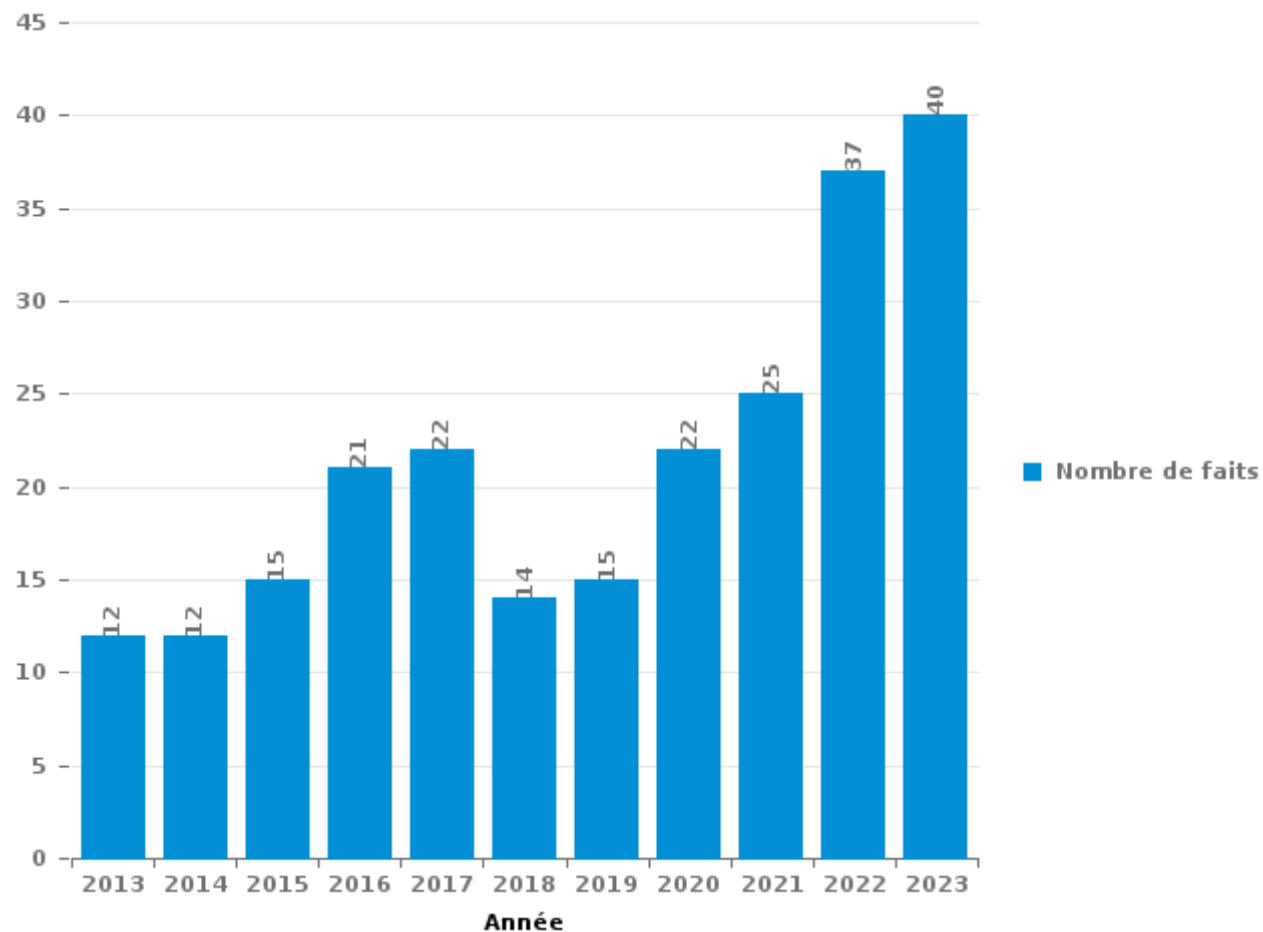
**Lens**

***PARTIE III : ICT***



**Lens**

Nombre total de délits avec un élément ICT/online, depuis 2013





Criminalité ICT/online au sens strict

Infractions (exhaustif)

	2013	2014	2015	2016	2017	2018	2019	2020	2021	2022	2023
Criminalité informatique: Faux en informatique:						1		1		1	1
Criminalité informatique: Fraude informatique:	3	3	7	3	11	2	2	5	2	7	8
Criminalité informatique: Hacking:			3		1	1	1	1		1	1
Criminalité informatique: Sabotage:					1					1	
<b>Total:</b>	<b>3</b>	<b>3</b>	<b>10</b>	<b>3</b>	<b>13</b>	<b>4</b>	<b>3</b>	<b>7</b>	<b>2</b>	<b>10</b>	<b>10</b>

Figures criminelles (à considérer spécifiquement – ne pas additionner avec d'autres éléments – risque de double comptage!)

	2013	2014	2015	2016	2017	2018	2019	2022	2023
Fraude de cartes de paiements	1	1	4	1	9	1	1	1	2
Phishing			1						
Ransomware					1				
Shouldersurfing					1				





## Criminalité ICT/online au sens large

Infractions (uniquement si code-fait existe)

	2013	2014	2015	2016	2017	2018	2019	2020	2021	2022	2023
Fraude: Escroquerie: Fraude par internet	2	8	2	9	6	5	8	10	20	25	20
Infr. contre les mœurs: Grooming (contact par ICT avec mineur < 16 ans):				1							
<b>Total:</b>	<b>2</b>	<b>8</b>	<b>2</b>	<b>10</b>	<b>6</b>	<b>5</b>	<b>8</b>	<b>10</b>	<b>20</b>	<b>25</b>	<b>20</b>

Figures criminelles (à considérer spécifiquement – ne pas additionner avec d'autres éléments – risque de double comptage!)

	2013	2014	2015	2016	2017	2018	2019	2020	2021	2022	2023
Cyberharcèlement	5	1	3	7	3	4	4	3	5	2	10

# ***STATISTIQUES POLICIERES DE CRIMINALITE***

---

***LIEU DE PERPETRATION: COMMUNE***

**Lens**

***PARTIE IV : DESTINATION LIEU***



**Lens**

**Vol et extorsion**

	2000	2013	2014	2015	2016	2017	2018	2019	2020	2021	2022	2023
Habitation: maison	18	46	32	35	25	23	26	23	8	6	6	8
Voie publique	20	10	10	11	5	3	11	12	11	3	8	6
Magasin	3	2	4	1	3	2	3	5	3	4	3	
Habitation: dépendances	1	8	2	2	2	2	1	1	4	1		1
Habitation: allée	3	5	2	1	3	2	2	1	1		2	1
Terrain	2	4	4	1	1	2	1	1		2	2	
Chantier	6	2	3	1	3	2				1	1	
Habitation: non précisée		6	1	1	1		4	1			1	
Moyen de transport: voiture		5	2	4			1		3			
Habitation: appartement		1	1	1	2	1	1	2	2	2		
Habitation: autre	3			2	1		1	1	1	1	1	1
Horeca		3	3	2				1	1	1	1	
Parking		1				1		3	2	3	2	
Inconnue	3	2		1	1	1	1				2	
Autre		2	2			3	1	1	1			
Habitation: garage	1	1	1		3	2	1				1	
Culture et loisirs	1	1		1	1	1	2	1				
Service public		2	2						4			
Entreprise				1	2	2	1			1		
Institution d'enseignement	6				1							
Station de bus / métro et gare de chemin de fer	3				1		1			1		
Cimetière	2		2								1	
Edifice religieux / lieu du culte	1	2	1	1								
Infrastructure sportive		1	1	2			1					
Banque / institution financière			1	2			1					
Moyen de transport: autre			2					1			1	
Stade				1	2		1					
Moyen de transport: camion		2										
Station essence						1		1				
Bâtiment administratif											1	
Médecin / dentiste / pharmacien											1	
Moyen de transport: train / tram / métro	1											
Service					1							
<b>Total</b>	<b>74</b>	<b>106</b>	<b>76</b>	<b>71</b>	<b>58</b>	<b>48</b>	<b>61</b>	<b>55</b>	<b>41</b>	<b>26</b>	<b>34</b>	<b>17</b>

PPF/DGR/DRI/BIPOL - Statistiques policières de criminalité (date de clôture: 19/04/2024)  
 Les données pour les années 2001 jusqu'à 2012 ne sont plus publiées mais restent disponibles sur demande auprès du service BIPOL.



**Lens**

**Dégradation de la propriété**

	2000	2013	2014	2015	2016	2017	2018	2019	2020	2021	2022	2023
Habitation: résidence principale	8	10	8	7	3	5	8	7	6	5	6	2
Voie publique	6	6	4	5	8	6	3	7	9	2	4	1
Moyen de transport: voiture		9	4	3			1				1	
Habitation: allée				2	4	3		2	1		2	
Terrain			1	1		1		2	2	3		2
Habitation: jardin	2		1			1		1	2	1		
Moyen de transport: autre		7										
Parking			1	2		2				1		1
Horeca	2				1			1		1		
Cimetière		1									1	1
Culture et loisirs	2										1	
Edifice religieux / lieu du culte	2							1				
Habitation: dépendances	2						1					
Habitation: garage			1			1				1		
Habitation: non précisée									1	1		1
Habitation: résidence secondaire				1	1							
Aéroport				1								
Bâtiment administratif						1						
Entreprise		1										
Inconnue						1						
Magasin	1											
Service public										1		
Station de bus / métro et gare de chemin de fer				1								
<b>Total</b>	<b>25</b>	<b>34</b>	<b>20</b>	<b>23</b>	<b>17</b>	<b>21</b>	<b>13</b>	<b>21</b>	<b>21</b>	<b>16</b>	<b>15</b>	<b>8</b>

FPF/DGR/DRI/BIPOL - Statistiques policières de criminalité (date de clôture: 19/04/2024)  
 Les données pour les années 2001 jusqu'à 2012 ne sont plus publiées mais restent disponibles sur demande auprès du service BIPOL.



**Lens**

**Infractions contre l'intégrité physique**

	2000	2013	2014	2015	2016	2017	2018	2019	2020	2021	2022	2023
Habitation	9	13	13	4	16	11	9	16	12	12	8	5
Voie publique	6	4	6	5	4	1	1	4	3	1	7	4
Habitation: allée				3	1			1	1			
Parking		1	1	1	1							
Horeca					2							
Bâtiment administratif				1								
Culture et loisirs	1											
Habitation: jardin										1		
Infrastructure sportive											1	
Service public						1						
Station de bus / métro et gare de chemin de fer		1										
Terrain			1									
<b>Total</b>	<b>16</b>	<b>19</b>	<b>21</b>	<b>14</b>	<b>24</b>	<b>13</b>	<b>10</b>	<b>21</b>	<b>16</b>	<b>14</b>	<b>16</b>	<b>9</b>

FPF/DGR/DR/BIPOL - Statistiques policières de criminalité (date de clôture: 19/04/2024)  
 Les données pour les années 2001 jusqu'à 2012 ne sont plus publiées mais restent disponibles sur demande auprès du service BIPOL.

# ***STATISTIQUES POLICIERES DE CRIMINALITE***

---

***LIEU DE PERPETRATION: COMMUNE***

**Lens**

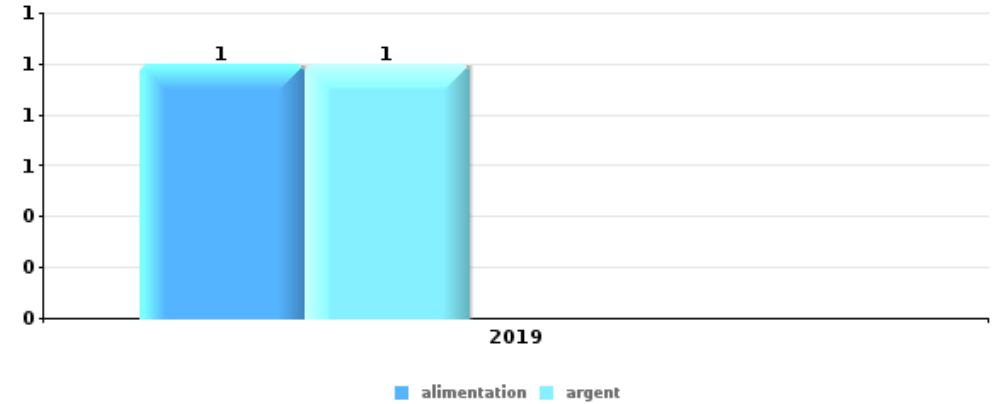
***PARTIE V : OBJETS ET MOYENS DE TRANSPORT***



**Lens**

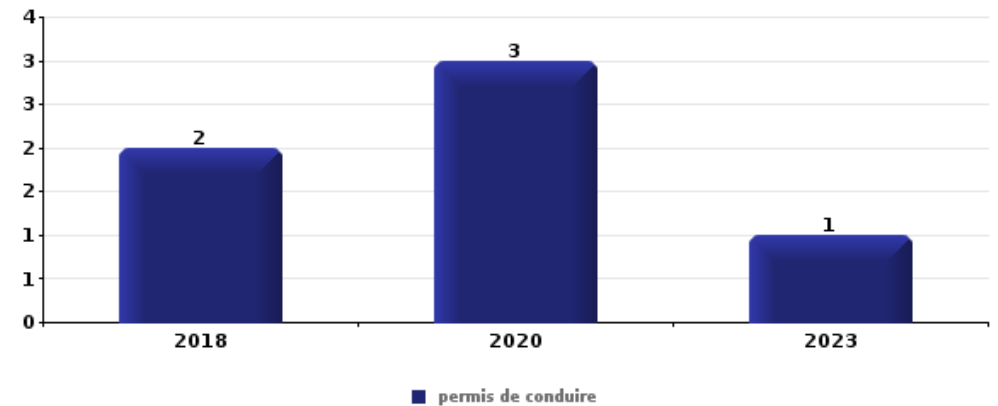
**Vol à main armée**

Top 5 Objets volés (sbd nombre de faits)		2018	2019	2020	2021	2022	2023
1	alimentation		1				
1	argent		1				



**Vol dans ou sur un véhicule**

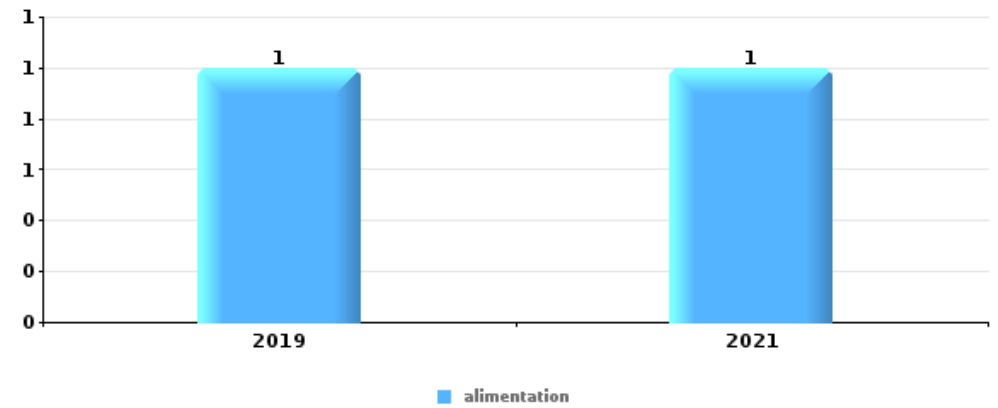
Top 5 Objets volés (sbd nombre de faits)		2018	2019	2020	2021	2022	2023
1	permis de conduire	2		3			1
2	argent	2		2		1	
2	carte d'identité / passeport	2		3			
4	carte bancaire / carte de crédit	2		1			1
4	outillage	2	2				





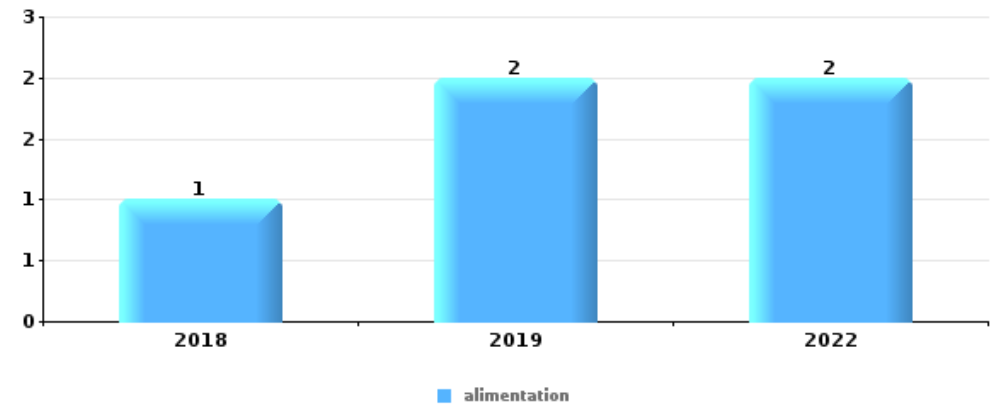
**Vol à l'étalage**

Top 5 Objets volés (sbd nombre de faits)		2018	2019	2020	2021	2022	2023
1	alimentation		1		1		
2	parfum / produit de beauté		1				



**Cambrilage ds entreprise ou commerce**

Top 5 Objets volés (sbd nombre de faits)		2018	2019	2020	2021	2022	2023
1	alimentation	1	2			2	
2	argent	1	1			1	
3	outillage	2					
4	bijouterie / montre	1					
4	carte bancaire / carte de crédit	1					
4	lunettes / verres de contact	1					
4	meuble	1					
4	ordinateur et accessoires	1					
4	tabac					1	

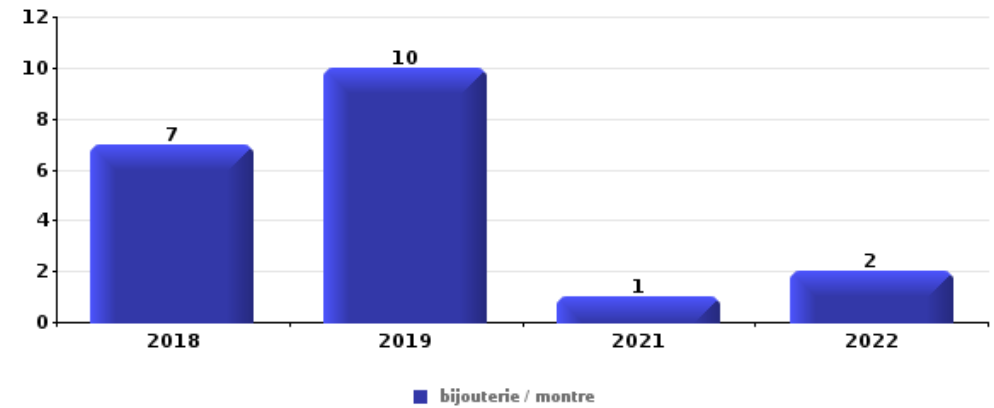






**Cambrassage dans habitation**

Top 5 Objets volés (sbd nombre de faits)		2018	2019	2020	2021	2022	2023
1	bijouterie / montre	7	10		1	2	
2	argent	8	6	1	1	2	
3	coffre-fort / coffret (argent) / caisse	2	1	1	1		
4	alimentation	2			1		
4	multimédia		3				
4	parfum / produit de beauté	2	1				
4	sac à main	2				1	
4	vêtement	1			1	1	



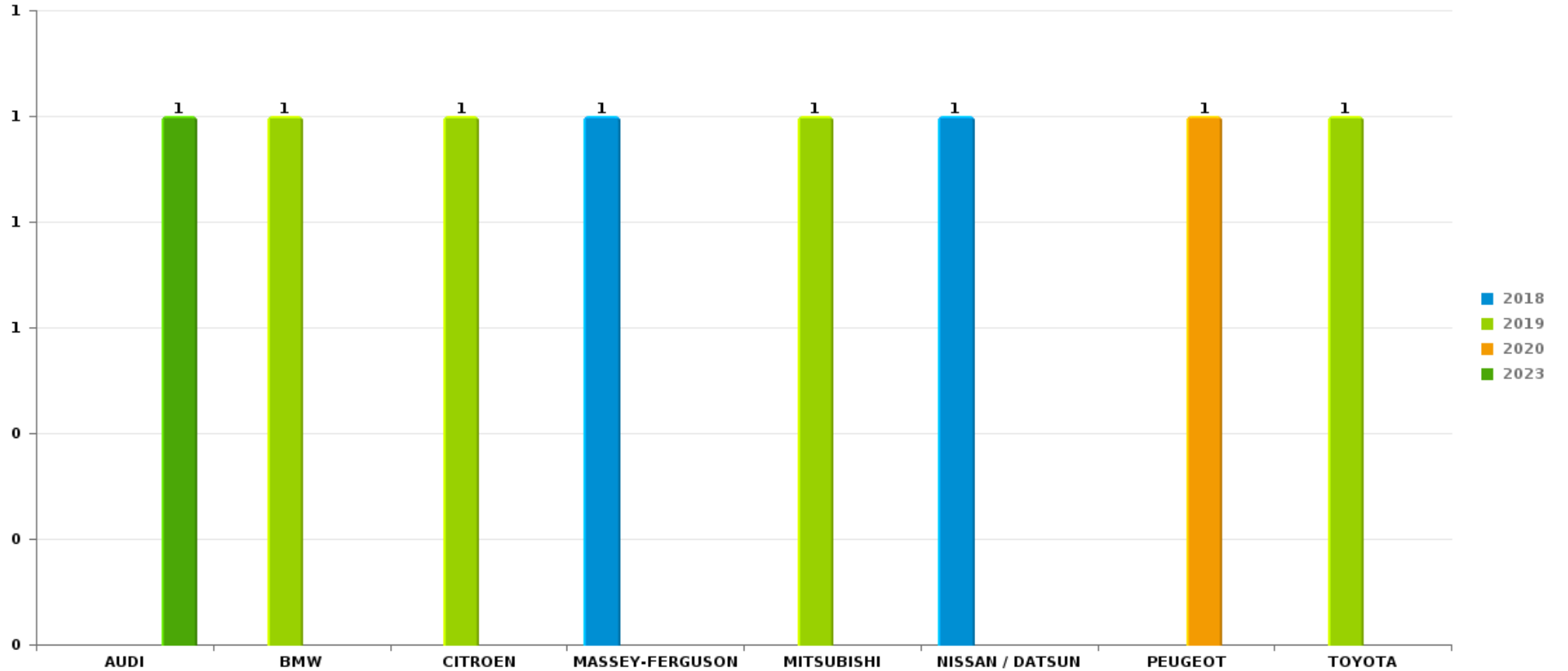
*Remarque: en ce qui concerne les objets, aucun total n'est reproduit étant donné que plusieurs objets peuvent avoir été volés lors d'un même fait.*



Lens

Vol de voiture

Nombre de voitures volées par marque (Top 5)



# ***STATISTIQUES POLICIERES DE CRIMINALITE***

---

***LIEU DE PERPETRATION: COMMUNE***

**Lens**

***PARTIE VI : SUSPECTS***



## Partie 1: Niveau FAITS (comptage du nombre de faits pour lesquels un certain type de suspect est impliqué)

### 1.1. Nombre d'infractions selon le sexe des suspects identifiés (par catégorie principale)

Étant donné que, tant un suspect identifié masculin qu'un suspect identifié féminin peuvent être impliqués lors d'un même fait, il est possible que la somme des colonnes «Hommes» et «Femmes» soit supérieure à la valeur de la colonne «Total...» (voir également la note méthodologique)

#### Lens

#### 2023

Catégorie principale / Sexe	Nombre total de faits avec au moins 1 suspect	Hommes	%	Femmes	%
Infr. contre l'intégrité physique	4	4	100,0%	2	50,0%
Ivresse et alcool	4	3	75,0%	1	25,0%
Armes et explosifs	3	3	100,0%		
Infr. contre autres valeurs morales et sentiments	3	2	66,7%	1	33,3%
Infr. contre la sécurité publique	3	2	66,7%	1	33,3%
Infr. relative au statut juridique de l'enfant	3			3	100,0%
Dégradation de la propriété	2	1	50,0%	1	50,0%
Drogues	2	2	100,0%		
Fraude	2	1	50,0%	1	50,0%
Registre de population	2	2	100,0%	1	50,0%
Vol et extorsion	2	1	50,0%	1	50,0%
Environnement	1	1	100,0%		
Infr. contre la famille	1			1	100,0%
Infr. contre la foi publique	1			1	100,0%
<b>Total</b>	<b>33</b>	<b>22</b>	<b>66,7%</b>	<b>14</b>	<b>42,4%</b>





## 1.2. Nombre d'infractions selon le sexe des suspects identifiés (par figure criminelle)

Étant donné que, tant un suspect identifié masculin qu'un suspect identifié féminin peuvent être impliqués lors d'un même fait, il est possible que la somme des colonnes «Hommes» et «Femmes» soit supérieure à la valeur de la colonne «Total...» (voir également la note méthodologique)

Lens

2023

### FC Vol moyen de transport

Figure criminelle / Sexe	Nombre total de faits avec au moins 1 suspect identifié	Femmes	%
Vol de voiture	1	1	100,0%
Total	PA	PA	PA

### FC Autre

Figure criminelle / Sexe	Nombre total de faits avec au moins 1 suspect identifié	Hommes	%	Femmes	%
Dégradation de voiture	2	1	50,0%	1	50,0%
Total	PA	PA	PA	PA	PA

### PH Violence intrafamiliale (VIF)

Figure criminelle / Sexe	Nombre total de faits avec au moins 1 suspect identifié	Hommes	%	Femmes	%
VIF: physique, dans le couple	4	4	100,0%	2	50,0%
VIF: psychique, dans le couple	5			5	100,0%
VIF: psychique, envers d'autres membres	1	1	100,0%		
VIF: économique, dans le couple	1	1	100,0%		
Total	PA	PA	PA	PA	PA

## CRIMINALITE ENREGISTREE: SUSPECTS



### PH Violence dans l'espace public

Figure criminelle / Sexe	Nombre total de faits avec au moins 1 suspect identifié	Hommes	%
Violence physique (voie publique)	1	1	100,0%
Total	PA	PA	PA

### PH Autre

Figure criminelle / Sexe	Nombre total de faits avec au moins 1 suspect identifié	Hommes	%	Femmes	%
Cyberharcèlement	3	2	66,7%	1	33,3%
Fraude à l'identité	1			1	100,0%
Total	PA	PA	PA	PA	PA



### 1.3. Nombre d'infractions selon l'âge des suspects identifiés (par catégorie principale)

Étant donné que, tant un suspect identifié mineur qu'un suspect identifié majeur peuvent être impliqués lors d'un même fait, il est possible que la somme des colonnes «Mineur» et «Majeur» soit supérieure à la valeur de la colonne «Total...»  
(voir également la note méthodologique)

**Lens**

**2023**

Catégorie principale / Âge	Nombre total de faits avec au moins 1 suspect identifié	Mineur	%	Majeur	%
Infr. contre l'intégrité physique	4			4	100,0%
Ivresse et alcool	4			4	100,0%
Armes et explosifs	3			3	100,0%
Infr. contre autres valeurs morales et sentiments	3			3	100,0%
Infr. contre la sécurité publique	3			3	100,0%
Infr. relative au statut juridique de l'enfant	3			3	100,0%
Dégradation de la propriété	2			2	100,0%
Drogues	2			2	100,0%
Fraude	2			2	100,0%
Registre de population	2			2	100,0%
Vol et extorsion	2	1	50,0%	1	50,0%
Environnement	1			1	100,0%
Infr. contre la famille	1			1	100,0%
Infr. contre la foi publique	1			1	100,0%
<b>Total</b>	<b>33</b>	<b>1</b>	<b>3,0%</b>	<b>32</b>	<b>97,0%</b>





## 1.4. Nombre d'infractions selon l'âge des suspects identifiés (par figure criminelle)

Étant donné que, tant un suspect identifié mineur qu'un suspect identifié majeur peuvent être impliqués lors d'un même fait, il est possible que la somme des colonnes «Mineur» et «Majeur» soit supérieure à la valeur de la colonne «Total...»  
(voir également la note méthodologique)

Lens

2023

### FC Vol moyen de transport

Figure criminelle / Âge	Nombre total de faits avec au moins 1 suspect identifié	Majeur	%
<b>Vol de voiture</b>	1	1	100,0%
<b>Total</b>	<b>PA</b>	<b>PA</b>	<b>PA</b>

### FC Autre

Figure criminelle / Âge	Nombre total de faits avec au moins 1 suspect identifié	Majeur	%
<b>Dégradation de voiture</b>	2	2	100,0%
<b>Total</b>	<b>PA</b>	<b>PA</b>	<b>PA</b>

### PH Violence intrafamiliale (VIF)

Figure criminelle / Âge	Nombre total de faits avec au moins 1 suspect identifié	Majeur	%
<b>VIF: physique, dans le couple</b>	4	4	100,0%
<b>VIF: psychique, dans le couple</b>	5	5	100,0%
<b>VIF: psychique, envers d'autres membres</b>	1	1	100,0%
<b>VIF: économique, dans le couple</b>	1	1	100,0%
<b>Total</b>	<b>PA</b>	<b>PA</b>	<b>PA</b>

### PH Violence dans l'espace public

Figure criminelle / Âge	Nombre total de faits avec au moins 1 suspect identifié	Majeur	%
<b>Violence physique (voie publique)</b>	1	1	100,0%
<b>Total</b>	<b>PA</b>	<b>PA</b>	<b>PA</b>

## CRIMINALITE ENREGISTREE: SUSPECTS



### PH Autre

Figure criminelle / Âge	Nombre total de faits avec au moins 1 suspect identifié	Majeur	%
Cyberharcèlement	3	3	100,0%
Fraude à l'identité	1	1	100,0%
Total	PA	PA	PA



## Partie 2: Niveau SUSPECTS-FAIT (comptage du nombre de combinaisons suspect-fait)

### 2.1. Nombre de suspects-fait selon le sexe des suspects identifiés (TOP 5 des catégories principales)

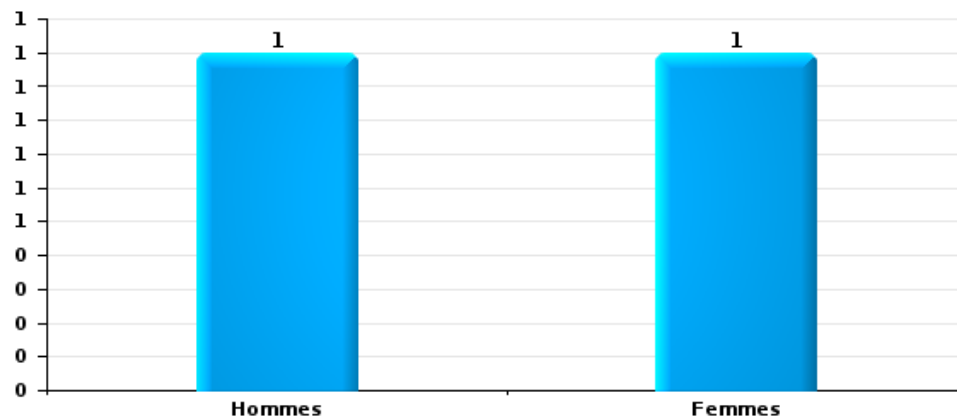
Lorsqu'un même suspect a commis plusieurs faits durant la période considérée, il est aussi comptabilisé plusieurs fois (voir également la note méthodologique)

Lens

2023

Vol et extorsion

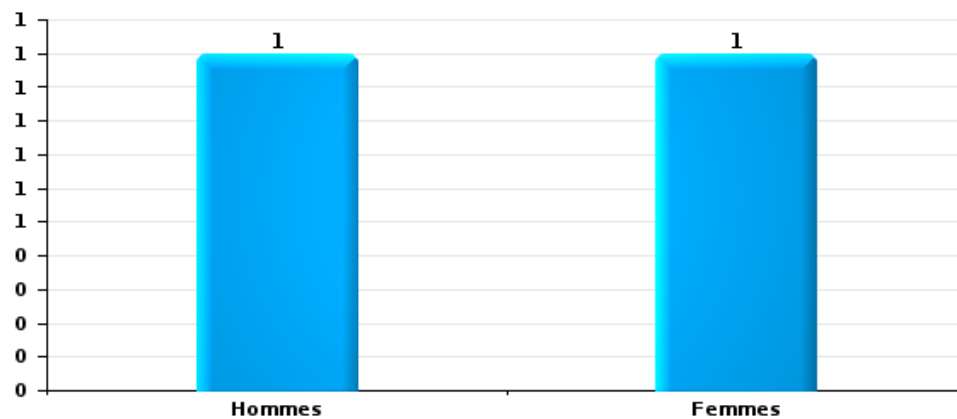
Nombre de suspects-fait selon le sexe





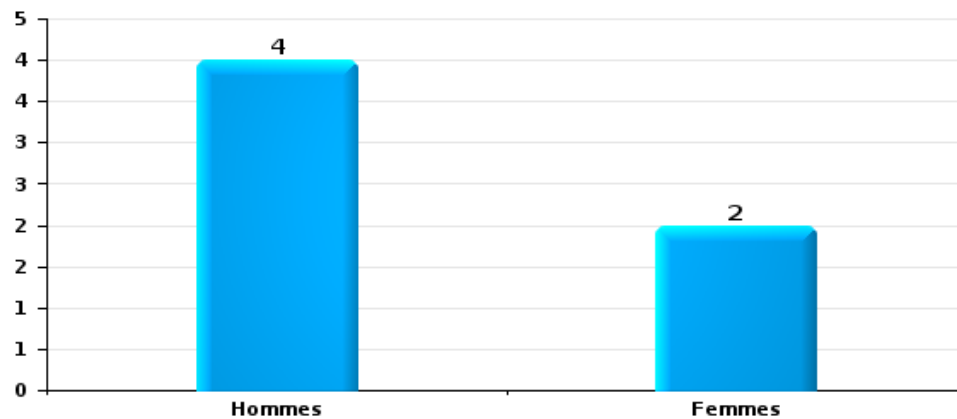
Dégradation de la propriété

Nombre de suspects-fait selon le sexe



Infr. contre l'intégrité physique

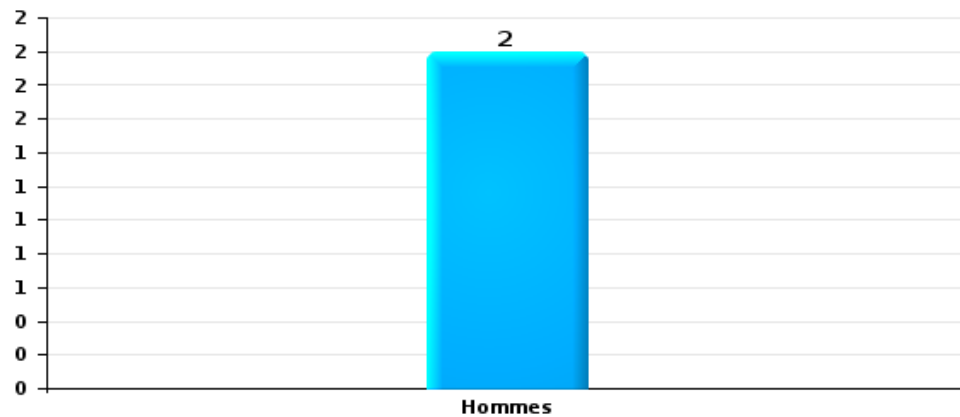
Nombre de suspects-fait selon le sexe





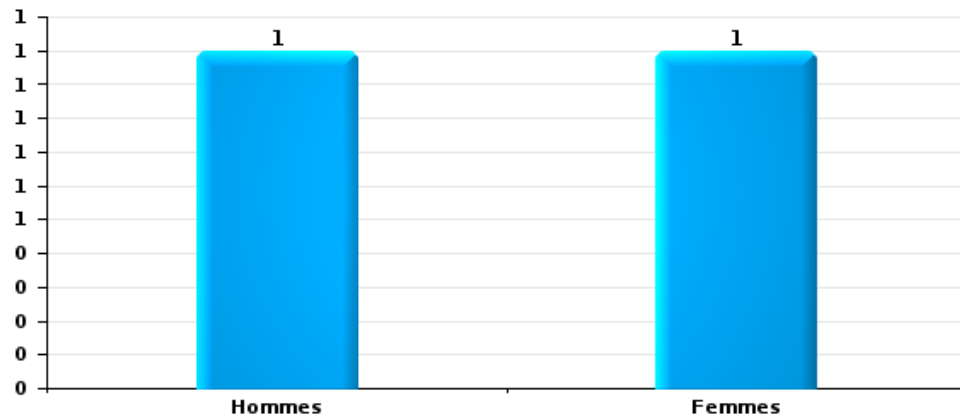
Drogues

Nombre de suspects-fait selon le sexe



Fraude

Nombre de suspects-fait selon le sexe





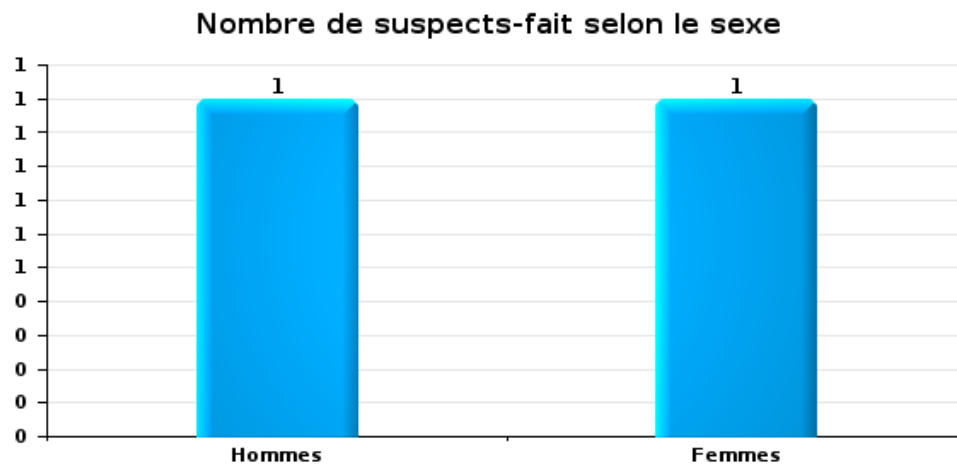
## 2.2. Nombre de suspects-fait selon le sexe des suspects identifiés (TOP 5 des figures criminelles)

Lorsqu'un même suspect a commis plusieurs faits durant la période considérée, il est aussi comptabilisé plusieurs fois (voir également la note méthodologique)

Lens

2023

Dégradation de voiture





### 2.3. Nombre de suspects-fait selon l'âge des suspects identifiés (TOP 5 des catégories principales)

1) Lorsqu'un même suspect a commis plusieurs faits durant la période considérée, il est aussi comptabilisé plusieurs fois, qu'il ait le même âge ou non – 2) Les suspects au-dessous de 14 ans et à partir de 90 ans ne sont pas repris dans le tableau (voir également la note méthodologique)

Lens

2023

Vol et extorsion

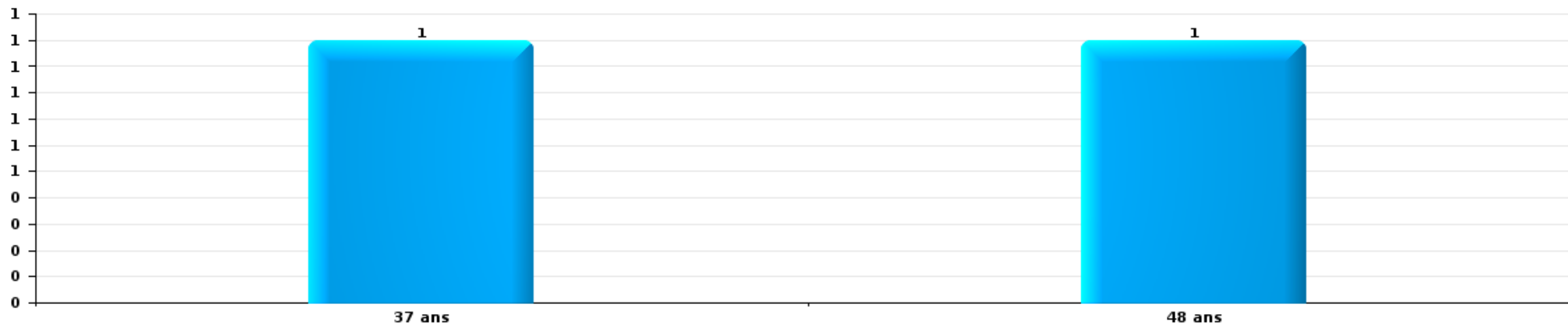
Nombre de suspects-fait par âge (chronologique)





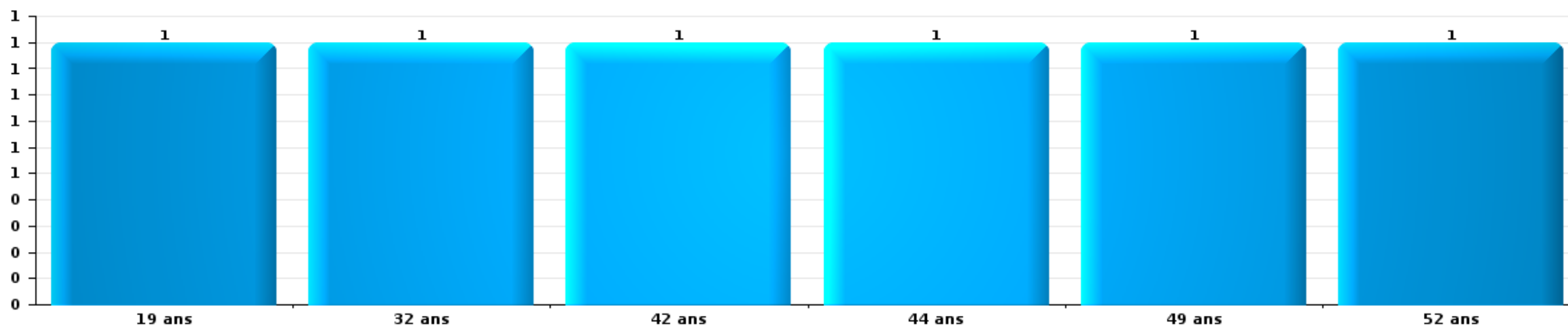
Dégradation de la propriété

Nombre de suspects-fait par âge (chronologique)



Infr. contre l'intégrité physique

Nombre de suspects-fait par âge (chronologique)

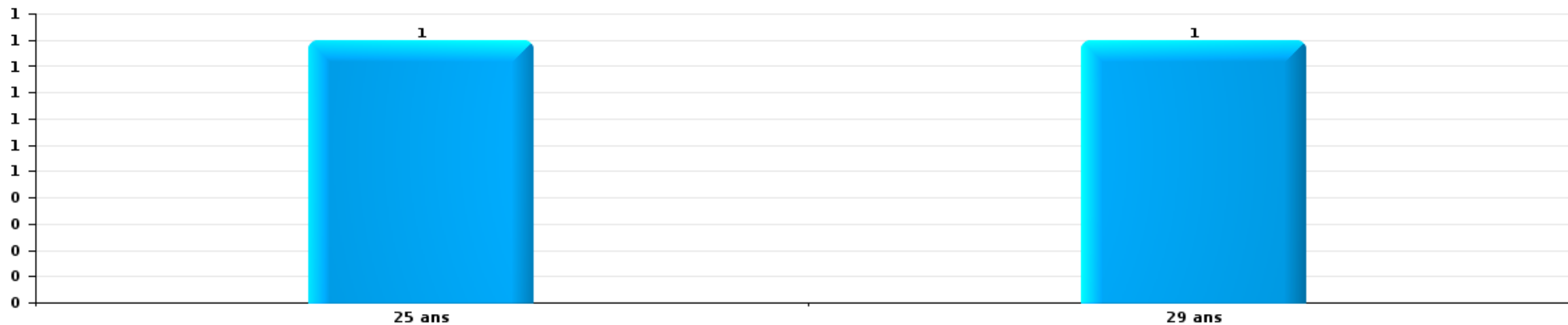







Drogues

Nombre de suspects-fait par âge (chronologique)



Fraude

Nombre de suspects-fait par âge (chronologique)





## 2.4. Nombre de suspects-fait selon l'âge des suspects identifiés (TOP 5 des figures criminelles)

1) Lorsqu'un même suspect a commis plusieurs faits durant la période considérée, il est aussi comptabilisé plusieurs fois, qu'il ait le même âge ou non – 2) Les suspects au-dessous de 14 ans et à partir de 90 ans ne sont pas repris dans le tableau (voir également la note méthodologique)

Lens

2023

Dégradation de voiture

Nombre de suspects-fait par âge (chronologique)



# ***STATISTIQUES POLICIERES DE CRIMINALITE***

---

***LIEU DE PERPETRATION: COMMUNE***

**Lens**

***ANNEXE I: DETAIL PAR CATEGORIE DE DELIT  
CODE PENAL***

Infraction Code pénal

Infr. contre l'intégrité physique

			2000	2013	2014	2015	2016	2017	2018	2019	2020	2021	2022	2023
<b>Meurtre</b>	<b>Autres</b>	<b>Tent.</b>					1			2	1			
		<b>Sous-total</b>					1			2	1			
<b>Coups et/ou blessures vol. en sphère familiale</b>	<b>Entre partenaires ou ex-partenaires</b>	<b>Acc.</b>	4	7	9	3	8	5	2	9	4	5	4	3
	<b>Lors d'un différend familial en général</b>	<b>Acc.</b>	1											
	<b>Par les parents envers un mineur</b>	<b>Acc.</b>		1		1			1					1
	<b>Envers les parents</b>	<b>Acc.</b>		2		1	1			1				
	<b>Envers d'autres ascendants directs ou collatéraux</b>	<b>Acc.</b>		1			1	1						
		<b>Sous-total</b>	5	11	9	5	11	6	3	10	4	5	4	4
<b>Coups et/ou blessures vol. hors sphère familiale</b>	<b>Bagarres (=coups réciproques)</b>	<b>Acc.</b>		3	6	1	3	2		2	4	1	3	2
	<b>Envers un mineur par une pers. ayant autorité</b>	<b>Acc.</b>									1			
	<b>Envers un mineur qualité de l'auteur inconnue</b>	<b>Acc.</b>								1				
	<b>Envers un mineur par cohabitant sans rel. Autorité</b>	<b>Acc.</b>										1		
	<b>Coups envers personnel autre service public</b>	<b>Acc.</b>							1					
	<b>Non spécifié</b>	<b>Acc.</b>	9	4	3	4	8	3	5	4	4	4	6	3
		<b>Sous-total</b>	9	7	9	5	11	5	6	7	9	8	6	5
<b>Autres infr. volontaires. c/ l'intégrité phys.</b>	<b>Privation de soins à enfant ou personne vulnérable</b>	<b>Acc.</b>							1					
	<b>Délaissement d'enfant ou personne vulnérable</b>	<b>Acc.</b>			1	1		1						
	<b>Entrave méchante à la circulation</b>	<b>Acc.</b>			2								1	
	<b>Voies de faits et violences légères</b>	<b>Acc.</b>	1			1				2	2		3	
		<b>Sous-total</b>	1		3	2		1	1	2	2		4	
<b>Infr. involontaires contre l'intégrité physique</b>	<b>Coups et/ou blessures involontaires</b>	<b>Acc.</b>	1	1		1							1	
	<b>Morsure de chien</b>	<b>Acc.</b>				1		1				1	1	
		<b>Sous-total</b>	1	1		2	1	1				1	2	
		<b>Total</b>	16	19	21	14	24	13	10	21	16	14	16	9

**Infr. contre la liberté individuelle**

		2000	2013	2014	2015	2016	2017	2018	2019	2020	2021	2022	2023
Enlèvement de mineur ou personne vulnérable	Enlèvement parental	Acc.								1			
		Tent.			1								
	Autre enlèvement	Acc.			1	1							
		Sous-total			2	1				1			
Détenition par un particulier		Acc.					1		1				
		Sous-total					1		1				
		Total			2	1	1		1	1			

## Infr. contre les mœurs

			2000	2013	2014	2015	2016	2017	2018	2019	2020	2021	2022	2023
Viol n'ayant pas causé la mort	Victime < 10a	Acc.					1							
	Victime 10a - 14a	Acc.		1										
	Victime majeure	Acc.			2	1	2	1	1					
		Sous-total		1	2		2	2	1	1				
Attentat à la pudeur avec violence / menace	Victime majeure	Acc.						1						
		Sous-total						1						
Attentat à la pudeur sans violence / menace	Victime < 16a	Acc.		1	2	1	1	1						
	Victime 16a - 18a	Acc.		1										
	Victime âge inconnu	Acc.									1			
		Sous-total		2	2	1	1	1			1			
Attentat à la pudeur non spécifié		Acc.			1									
		Sous-total			1									
Atteinte intégrité sexuelle sans mort (nvCPS)	Victime 16a - 18a	Acc.												1
	Victime majeure	Acc.											1	
		Sous-total											1	1
Pornographie enfantine	Détention	Acc.					1			1				
	Distribution	Acc.		1		1								
		Sous-total		1	1	1				1				
Outrage public aux bonnes mœurs	Actions (exhibitionnisme, etc.)	Acc.				1	1			1				
	Ecrits, images, objets	Acc.											1	
	Exhibitionnisme (nvCPS)	Acc.												3
		Sous-total				1	1			1			1	3
Voyeurisme	Observation/enregistrement de nudité ou intimité	Acc.		1										
		Sous-total		1										
Diffusion contenu sex. but méchant/lucrat. (nvCPS)	Victime < 16a	Acc.											1	
	Victime majeure	Acc.												1
		Sous-total											1	1
Grooming (contact par ICT avec mineur < 16 ans)		Acc.					1							
		Sous-total					1							
		Total		4	6	3	6	4	1	3	1		3	5

**Infr. contre autres valeurs morales et sentiments**

			2000	2013	2014	2015	2016	2017	2018	2019	2020	2021	2022	2023
Harcèlement	Acc.			12	6	4	21	6	15	12	5	9	11	13
	Sous-total			12	6	4	21	6	15	12	5	9	11	13
Violation de sépulture	Acc.			1										
	Sous-total			1										
Violation du secret professionnel	Acc.							1						
	Sous-total							1						
Atteinte à l'honneur	Calomnie et diffamation	Acc.		5	2	3	4	2	6	2	4		1	5
	Déclaration calomnieuse	Acc.		1										
	Imputation calomnieuse	Acc.		1	1									
	Divulgence méchante	Acc.					1							
	Injures (Délit)	Acc.		4	5	2	1		4	3		2	3	1
	Sous-total			11	8	5	6	2	10	5	4	2	4	6
Vie privée	Violation de domicile par un particulier	Acc.		3		1	3		2	1				
	Sous-total			3		1	3		2	1				
Libre exercice des cultes	Acc.											1		
	Sous-total											1		
Tapage nocturne	Acc.		1					1		1				
	Sous-total		1					1		1				
Abus faiblesses de personnes	Acc.				1					1				
	Sous-total				1					1				
	Total		1	27	16	10	30	10	27	20	9	12	15	19

**Infr. relative au statut juridique de l'enfant**

			2000	2013	2014	2015	2016	2017	2018	2019	2020	2021	2022	2023
Non-représentation d'enfants	Par les parents	Acc.		8	4	1	12	19			1	1	4	4
	Par une personne qui en a la charge	Acc.								1				2
		Sous-total		8	4	1	12	19		1	1	1	4	6
		Total		8	4	1	12	19		1	1	1	4	6



## Vol et extorsion

				2000	2013	2014	2015	2016	2017	2018	2019	2020	2021	2022	2023
Vol avec circ. aggr.	Avec violence	Acc.	1				2		1	1	1			1	
		Tent.		1											
	Sans violence	Acc.	18	57	28	34	24	23	27	21	4	6	8	2	
		Tent.	3	18	14	11	8	7	9	8	6	2	3	3	
Sous-total			22	76	42	47	32	31	37	30	10	8	12	5	
Vol sans circ. aggr.	Avec violence	Acc.	1				1				2				
		Tent.			1									1	
	Sans violence, Vol à la tire	Acc.									1			1	
		Acc.						1						2	1
	Sans violence, Vol d'usage	Acc.		1	1	1		2				3			
		Acc.	31	26	31	20	22	12	21	19	19	15	14	9	
Sans violence, Vol domestique	Acc.		1		2	2	1	1	1	5	1	2	2		
	Tent.														
Sous-total			32	28	33	23	25	16	22	23	27	16	20	12	
Vol non spécifié		Acc.	16	1		1			1						
		Tent.	4								1				
	Sous-total			20	1		1			1	1				
Extorsion		Acc.			1			1	1	1	2	1	2		
		Tent.		1		1					2	1			
	Sous-total				1	1	1	1	1	1	4	2	2		
Total			74	106	76	71	58	48	61	55	41	26	34	17	

## Fraude

		2000	2013	2014	2015	2016	2017	2018	2019	2020	2021	2022	2023
Blanchiment d'argent	Acc.				1								
	Sous-total				1								
Recel	Recel simple	Acc.	1				2	1	1				
	Sous-total		1				2	1	1				
Détournement et destruction frauduleuse	Cel frauduleux D'argent, de papiers, etc. Non spécifié	Acc.	1					1	2			1	
		Acc.			1	1							
		Acc.										1	
	Sous-total	1	2	1	1		1	2			2		
Escroquerie	Fraude par internet	Acc.		2	5	2	7	4	4	5	8	13	25
		Tent.			3		2	2	1	3	2	7	
	Escroquerie sans internet	Acc.		3		3			3	1	2		1
		Tent.			1								
Sous-total		5	9	5	9	6	8	9	12	20	26	21	
Abus de confiance et infr. apparentées	Abus de confiance Abus des faiblesses	Acc.	1	2	1	5	6	3	1	4	3	1	2
		Acc.			1		1						
	Sous-total	1	2	2	5	6	4	1	4	3	1	2	3
Abus de biens sociaux	Non spécifié	Acc.		1									
		Sous-total		1									
Infr. liées à l'insolvabilité	Par le débiteur Non spécifié	Acc.			1								
		Acc.				1	1			1			
	Sous-total			1	1	1				1			
		Total	2	11	12	13	17	12	11	16	16	21	30

## Dégradation de la propriété

			2000	2013	2014	2015	2016	2017	2018	2019	2020	2021	2022	2023
Incendie volontaire	Dans lieu habité (de nuit)	Acc.								1				
	Dans un autre lieu (de jour)	Acc.									1			
		Tent.										1		
	Dans un autre lieu (de nuit)	Acc.		1			1	1				1	1	
		Sous-total		1			1	1		1	1	2	1	
Incendie involontaire		Acc.	1	2	2	1			1					1
		Sous-total	1	2	2	1			1					1
Destruction, dénaturation, dégradation	Avec circ. aggr.	Acc.									1			
	Destruction de biens agricoles	Acc.						1		1	1			
	Non spécifié	Acc.	2											
		Sous-total	2					1		1	2			
Vandalisme	Sur véhicules	Acc.	6	19	10	11	8	10	5	7	9	4	5	3
	Sur autres biens mobiliers	Acc.	11	2	3	2	3	2		5	1		2	3
	Graffitis	Acc.		1				1						
	Autres détériorations sur biens immobiliers	Acc.	5	6	3	7	4	6	7	7	3	7	6	1
	Dégradation de clôture	Acc.		3	2	2	1				5	3		1
		Sous-total	22	31	18	22	16	19	12	19	18	14	13	8
		Total	25	34	20	23	17	21	13	21	21	16	15	8

## Infr. contre la sécurité publique

			2000	2013	2014	2015	2016	2017	2018	2019	2020	2021	2022	2023
Evasion de prisonniers	Non-respect surveillance électronique	Acc.				1	1							
		Sous-total				1	1							
Menaces	Verbales	Acc.	2	7	8	4	6	1	5	13	9	4	3	4
	Ecrites	Acc.	1	2	2	2	3	3	1	2		2	1	5
	Par gestes, emblèmes	Acc.	1	3	7		1	2		2	2			1
	Non spécifié	Acc.	1											
		Sous-total	5	12	17	6	10	6	6	17	11	6	4	10
		Total	5	12	17	7	11	6	6	17	11	6	4	10

## Infr. contre l'autorité publique

		2000	2013	2014	2015	2016	2017	2018	2019	2020	2021	2022	2023
<b>Violence c/ personnes investies autorité publique</b>	<b>Acc.</b>			1					1				
	<b>Sous-total</b>			1					1				
<b>Rébellion</b>	<b>Rébellion armée</b>	<b>Acc.</b>					1						
	<b>Rébellion non armée</b>	<b>Acc.</b>	1	2					2			2	
	<b>Non spécifié</b>	<b>Acc.</b>				1							
	<b>Sous-total</b>		1	2		1	1		2			2	
<b>Outrages</b>	<b>Acc.</b>			1		1	1		3	1	2		
	<b>Sous-total</b>			1		1	1		3	1	2		
<b>Autres infractions</b>	<b>Bris de scellés</b>	<b>Acc.</b>				1							
	<b>Sous-total</b>					1							
	<b>Total</b>		1	4		3	2		6	1	2	2	

## Infr. contre la foi publique

			2000	2013	2014	2015	2016	2017	2018	2019	2020	2021	2022	2023
Faux en écritures	Faux en écritures	Acc.	2			4		1	1			2	1	2
	Usage de faux en écrit. et écrit. falsifiées	Acc.				3	1					1	2	1
		Sous-total	2			7	1	1	1			3	3	3
Usurpation	Immixtion dans fonctions publiques	Acc.			1									
	De fonctions	Acc.							1					
	De nom	Acc.		4		2	3	3	3		1	1	3	5
		Sous-total		4	1	2	3	3	4		1	1	3	5
Contrefaçon / falsification	Contrefaçon	Acc.		1		1					1			
	Falsification	Acc.			1									
		Sous-total		1	1	1					1			
Fausses monnaies	Emission	Acc.		3		2			1					
		Tent.	1											
	Non spécifié	Acc.	1											
		Tent.	1											
	Autres	Acc.											1	
		Sous-total	3	3		2			1				1	
Faux en justice	Fausse déclarations	Acc.			1	1								
		Sous-total			1	1								
			Total	5	8	3	13	4	4	6	2	4	7	8



Lens

Infraction Code pénal

Infr. contre la famille

		2000	2013	2014	2015	2016	2017	2018	2019	2020	2021	2022	2023
Abandon de famille	Acc.									1			
	Sous-total									1			
Refus du droit aux relations personnelles	Acc.		5	6	14	18	3	2			23	5	9
	Sous-total		5	6	14	18	3	2			23	5	9
Non-acquittement pension alimentaire	Acc.		1	3		2	2						
	Sous-total		1	3		2	2						
	Total		6	9	14	20	5	2		1	23	5	9

Criminalité informatique

		2000	2013	2014	2015	2016	2017	2018	2019	2020	2021	2022	2023
Hacking	Acc.				3		1	1	1	1		1	1
	Sous-total				3		1	1	1	1		1	1
Faux en informatique	Acc.							1		1		1	1
	Sous-total							1		1		1	1
Fraude informatique	Acc.		3	3	6	2	11	2	2	4	1	7	8
	Tent.				1	1				1	1		
	Sous-total		3	3	7	3	11	2	2	5	2	7	8
Sabotage	Acc.											1	
	Tent.						1						
	Sous-total						1					1	
	Total		3	3	10	3	13	4	3	7	2	10	10



Exercice illégal de l'autorité publique

		2000	2013	2014	2015	2016	2017	2018	2019	2020	2021	2022	2023
<b>Actes arbitraires</b>	Acc.					1						1	
	Sous-total					1						1	
<b>Abus de l'autorité</b>	Acc.				1		1						
	Sous-total				1		1						
	Total				1	1	1					1	

Marchand de sommeil

		2000	2013	2014	2015	2016	2017	2018	2019	2020	2021	2022	2023
<b>Sans circ. aggr.</b>	Acc.											1	
	Sous-total											1	
	Total											1	

Traite des êtres humains

		2000	2013	2014	2015	2016	2017	2018	2019	2020	2021	2022	2023
<b>Exploitation économique</b>	Acc.				1								
	Sous-total				1								
	Total				1								

Contravention Code pénal

		2000	2013	2014	2015	2016	2017	2018	2019	2020	2021	2022	2023
<b>Injures (Contravention)</b>	Acc.	1											
	Sous-total	1											
<b>Autres contraventions CP</b>	Acc.		1	3	2	1					1		
	Sous-total		1	3	2	1					1		
	Total	1	1	3	2	1					1		





# ***STATISTIQUES POLICIERES DE CRIMINALITE***

---

***LIEU DE PERPETRATION: COMMUNE***

**Lens**

***ANNEXE II: DETAIL PAR CATEGORIE DE DELIT  
LOIS SPECIALES***



Lens

Infraction Lois spéciales

Drogues

			2000	2013	2014	2015	2016	2017	2018	2019	2020	2021	2022	2023
Détention	Acc.			2	10	5	14	4	4	1	3	3		3
	Sous-total			2	10	5	14	4	4	1	3	3		3
Usage	Usage individuel	Acc.	1											
	Sous-total		1											
Importation et exportation	Acc.				1	1	1							
	Sous-total				1	1	1							
Fabrication	Acc.				1		2	1		1	2			
	Sous-total				1		2	1		1	2			
Commerce	Acc.				1				2		1	1	1	
	Sous-total				1				2		1	1	1	
Total			1	2	13	6	17	5	6	2	6	4	1	3

Législation sur les étrangers

			2000	2013	2014	2015	2016	2017	2018	2019	2020	2021	2022	2023
Transmigration illégale	Mariages simulés/blancs sans récompense/contrainte	Acc.							1					
	Accès au territoire	Acc.						1		1				
	Séjour	Acc.			2	1	1			4			1	
	Pas de port de documents d'identité ou de voyage	Acc.						1						
	Inscription au registre des étrangers	Acc.			2		1				1		1	2
Sous-total					4	1	4	4	1	6		1	3	
Total					4	1	4	4	1	6		1	3	



**Environnement**

			2000	2013	2014	2015	2016	2017	2018	2019	2020	2021	2022	2023	
Déchets	Transport de déchets	Acc.				1	3		1						
	Déchets par professionnel	Acc.				1		1						2	
	Déchets par particulier	Acc.						2			2	3			
	Déchets par personne indéterminée	Acc.	2												
		Tent.	1												
	Déchets: permis/autorisation	Acc.											1		
	<b>Sous-total</b>		<b>3</b>			<b>2</b>	<b>3</b>	<b>3</b>	<b>1</b>		<b>2</b>	<b>4</b>		<b>2</b>	
Autres que déchets	Urbanisme	Acc.		1				1		2					
	Permis d'environnement	Acc.					1								
	Autres nuisances en matière d'environnement	Acc.	1	1											
	<b>Sous-total</b>		<b>1</b>	<b>2</b>			<b>1</b>	<b>1</b>		<b>2</b>					
Biodiversité / Faune et flore	Bien-être animal	Acc.	3			1	1				1	1	1	1	
	Protection de la nature	Acc.	1	1											
	Destruction d'animaux	Acc.		2	3	1	2								
		Tent.		1											
	<b>Sous-total</b>		<b>4</b>	<b>4</b>	<b>3</b>	<b>2</b>	<b>3</b>				<b>1</b>	<b>1</b>	<b>1</b>	<b>1</b>	
	<b>Total</b>		<b>8</b>	<b>6</b>	<b>3</b>	<b>4</b>	<b>7</b>	<b>4</b>	<b>1</b>	<b>2</b>	<b>3</b>	<b>5</b>	<b>1</b>	<b>3</b>	

**Armes et explosifs**

			2000	2013	2014	2015	2016	2017	2018	2019	2020	2021	2022	2023
Détention illégale	Arme à feu	Acc.			7	4	1	1		8	6	9	5	4
	Arme blanche ou non à feu	Acc.		1	1	2	1	2	1		1			
	Munition	Acc.				1								1
	Pièces/accessoires	Acc.							1					
	<b>Sous-total</b>			<b>1</b>	<b>8</b>	<b>7</b>	<b>2</b>	<b>3</b>	<b>2</b>	<b>2</b>	<b>8</b>	<b>7</b>	<b>9</b>	<b>5</b>
Port / transport illégal	Arme blanche ou non à feu	Acc.			1	3		1	3					
	Non spécifié	Acc.	1											
	<b>Sous-total</b>		<b>1</b>	<b>1</b>	<b>3</b>		<b>1</b>	<b>3</b>						
Explosifs		Acc.												1
	<b>Sous-total</b>													<b>1</b>
Autre	Permis d'environnement	Acc.										1		
	<b>Sous-total</b>											<b>1</b>		
	<b>Total</b>		<b>1</b>	<b>1</b>	<b>9</b>	<b>10</b>	<b>2</b>	<b>4</b>	<b>5</b>	<b>8</b>	<b>7</b>	<b>10</b>	<b>6</b>	<b>5</b>



Protection de la personne

			2000	2013	2014	2015	2016	2017	2018	2019	2020	2021	2022	2023
<b>Discrimination</b>	<b>Racisme et xénophobie</b>	<b>Acc.</b>		1							1			1
		<b>Sous-total</b>		1							1			1
<b>Protection de la vie privée</b>		<b>Acc.</b>			1	1					1			
		<b>Sous-total</b>			1	1					1			
<b>Droit à l'image</b>		<b>Acc.</b>					1							
		<b>Sous-total</b>					1							
		<b>Total</b>		1	1	1	1				2			1



**Lens**

**Infraction Lois spéciales**

**Hormones et dopage**

		2000	2013	2014	2015	2016	2017	2018	2019	2020	2021	2022	2023
Détention	Acc.				1								
	Sous-total:				1								
	Total:				1								

**Protection de la jeunesse**

		2000	2013	2014	2015	2016	2017	2018	2019	2020	2021	2022	2023
Législation sur la protection de la jeunesse	Acc.	2	1	5	5	2	6	5	5	2	3	4	3
	Sous-total:	2	1	5	5	2	6	5	5	2	3	4	3
	Total:	2	1	5	5	2	6	5	5	2	3	4	3

**Code pénal social**

		2000	2013	2014	2015	2016	2017	2018	2019	2020	2021	2022	2023
Harcèlement au travail	Acc.								1			1	
	Sous-total:								1			1	
Travail illégal	Acc.						1						
	Sous-total:						1						
Fraude sociale aux cotisations (travail au noir)	Acc.				5			2			2		
	Sous-total:				5			2			2		
Documents sociaux	Acc.			1									
	Sous-total:			1									
Infr. contre foi publique en droit pénal social	Acc.							1					
	Sous-total:							1					
Escroquerie en droit pénal social	Acc.				1								
	Sous-total:				1								
Autres	Acc.							1	1				
	Sous-total:							1	1				
	Total:			1	6	1	4	2			2	1	



Ivresse et alcool

		2000	2013	2014	2015	2016	2017	2018	2019	2020	2021	2022	2023
Ivresse publique	Acc.	1	1			1				2	1	1	4
	Sous-total:	1	1			1				2	1	1	4
	Total:	1	1			1				2	1	1	4

Registre de population

		2000	2013	2014	2015	2016	2017	2018	2019	2020	2021	2022	2023
	Acc.	1	1	3	1	7	8	8	4	5	4	3	3
	Sous-total:	1	1	3	1	7	8	8	4	5	4	3	3
	Total:	1	1	3	1	7	8	8	4	5	4	3	3

Carte d'identité

		2000	2013	2014	2015	2016	2017	2018	2019	2020	2021	2022	2023
Pas en possession	Acc.	13											
	Sous-total:	13											
Autres	Acc.								1				
	Sous-total:								1				
	Total:	13							1				

Santé publique

		2000	2013	2014	2015	2016	2017	2018	2019	2020	2021	2022	2023
Denrées alimentaires	Acc.						1						
	Sous-total:						1						
Refus ou négligence respect mesures	Acc.									35	1		
	Sous-total:									35	1		
Autres	Acc.									15			
	Sous-total:									15			
	Total:						1			50	1		



Travail

		2000	2013	2014	2015	2016	2017	2018	2019	2020	2021	2022	2023
<b>Règlement général protection du travail</b>	Acc.							1					
	Sous-total:							1					
<b>Commerce ambulant</b>	Acc.				1		1						
	Sous-total:				1		1						
<b>Fraude sociale aux cotisations (travail au noir)</b>	Acc.			1	1		1						
	Sous-total:			1	1		1						
<b>Travailleurs étrangers</b>	Acc.				1								
	Sous-total:				1								
	Total:			1	3		2	1					

Protection des revenus publics

		2000	2013	2014	2015	2016	2017	2018	2019	2020	2021	2022	2023
<b>Fraude sociale aux allocations</b>	Acc.			1		1	1	2	1				
	Sous-total:			1		1	1	2	1				
	Total:			1		1	1	2	1				

Législation économique

		2000	2013	2014	2015	2016	2017	2018	2019	2020	2021	2022	2023
<b>Sociétés</b>	Acc.											1	
	Sous-total:											1	
<b>Autres</b>	Acc.												1
	Tent.								1				
	Sous-total:								1				1
	Total:								1			1	1

Pratiques commerciales

		2000	2013	2014	2015	2016	2017	2018	2019	2020	2021	2022	2023
<b>Autres</b>	Acc.		1										
	Sous-total:		1										
	Total:		1										





Autres lois spéciales

		2000	2013	2014	2015	2016	2017	2018	2019	2020	2021	2022	2023
<b>Transport</b>	<b>Acc.</b>									1	1		
	<b>Sous-total:</b>									1	1		
<b>Infractions Loi police chemins de fer</b>	<b>Acc.</b>			2	15	4		1	1				
	<b>Sous-total:</b>			2	15	4		1	1				
<b>Protection (pièce de l') uniforme policier</b>	<b>Acc.</b>									1			
	<b>Sous-total:</b>									1			
<b>Autres</b>	<b>Acc.</b>	1	1										
	<b>Sous-total:</b>	1	1										
	<b>Total:</b>	1	1	2	15	4		1	3	1			

# ***STATISTIQUES POLICIERES DE CRIMINALITE***

---

***LIEU DE PERPETRATION: COMMUNE***

**Lens**

***ANNEXE III: DETAIL  
FIGURES CRIMINELLES / PHENOMENES***



Lens

FC Vol moyen de transport

		2000	2013	2014	2015	2016	2017	2018	2019	2020	2021	2022	2023
Vol de voiture	Acc.	5	5	5		3		2	4	1			1
	Tent.		1	1									
	Total	5	6	6		3		2	4	1			1
Vol de moto	Acc.		1	1								1	
	Total		1	1								1	
Carjacking	Acc.	1						1					
	Total	1						1					
Vol dans les garages	Acc.	1	1										
	Total	1	1										
Vol de vélomoteur	Acc.	3			1							1	
	Total	3			1							1	
Vol de vélo	Acc.	4	3	2		2	2	3	1	1	2	2	1
	Total	4	3	2		2	2	3	1	1	2	2	1



**FC Cambriolage**

		2000	2013	2014	2015	2016	2017	2018	2019	2020	2021	2022	2023
<b>Cambriolage dans habitation</b>	Acc.	7	30	16	20	11	16	15	15	1	4	4	2
	Tent.	4	13	9	8	7	5	7	6	3			3
	<b>Total</b>	<b>11</b>	<b>43</b>	<b>25</b>	<b>28</b>	<b>18</b>	<b>21</b>	<b>22</b>	<b>21</b>	<b>4</b>	<b>4</b>	<b>4</b>	<b>5</b>
<b>Cambriolage ds entreprise ou commerce</b>	Acc.	1	3	2	4	5	2	4	1			2	
	Tent.		1	3		1		2	1	1	1		
	<b>Total</b>	<b>1</b>	<b>4</b>	<b>5</b>	<b>4</b>	<b>6</b>	<b>2</b>	<b>6</b>	<b>2</b>	<b>1</b>	<b>1</b>	<b>2</b>	
<b>Cambriolage ds service public ou bâtiment administ</b>	Acc.	6	2	1	1	1				1			
	Tent.		1										
	<b>Total</b>	<b>6</b>	<b>3</b>	<b>1</b>	<b>1</b>	<b>1</b>				<b>1</b>			
<b>Vol au béliier</b>	Acc.			1									
	Total			<b>1</b>									
<b>Cambriolage dans bâtiment (total)</b>	Acc.	14	35	19	25	16	18	19	16	2	4	6	2
	Tent.	4	15	12	8	8	5	9	7	4	1		3
	<b>Total</b>	<b>18</b>	<b>50</b>	<b>31</b>	<b>33</b>	<b>24</b>	<b>23</b>	<b>28</b>	<b>23</b>	<b>6</b>	<b>5</b>	<b>6</b>	<b>5</b>

**FC Vol autre**

		2000	2013	2014	2015	2016	2017	2018	2019	2020	2021	2022	2023
<b>Vol à main armée</b>	Acc.	2	1	1		1	1				1		
	Tent.		2	1					1				
	<b>Total</b>	<b>2</b>	<b>3</b>	<b>2</b>		<b>1</b>	<b>1</b>		<b>1</b>		<b>1</b>		
<b>Vol avec violence sans arme</b>	Acc.				2		1	2	4	2		2	
	Tent.					1				2	1	1	
	<b>Total</b>				<b>2</b>	<b>1</b>	<b>1</b>	<b>2</b>	<b>4</b>	<b>4</b>	<b>1</b>	<b>3</b>	
<b>Vol dans ou sur un véhicule</b>	Acc.	13	8	6	6	2	2	7	4	6		2	1
	Tent.	2	1			2			1	4	1	3	1
	<b>Total</b>	<b>15</b>	<b>9</b>	<b>6</b>	<b>6</b>	<b>4</b>	<b>2</b>	<b>7</b>	<b>5</b>	<b>10</b>	<b>1</b>	<b>5</b>	<b>2</b>
<b>Vol d'armes et explosifs</b>	Acc.	1	5	4	7	1		1					
	Total	<b>1</b>	<b>5</b>	<b>4</b>	<b>7</b>	<b>1</b>		<b>1</b>					



**FC Vol autre**

		2000	2013	2014	2015	2016	2017	2018	2019	2020	2021	2022	2023
<b>Vol à l'arraché</b>	<b>Tent.</b>											1	
	<b>Total</b>											1	
<b>Vol à la tire</b>	<b>Acc.</b>							1	1			1	
	<b>Total</b>							1	1			1	
<b>Vol à l'étalage</b>	<b>Acc.</b>			1		2			1		2	1	
	<b>Tent.</b>									1	1		
	<b>Total</b>			1		2			1	1	3	1	
<b>Vol par ruse</b>	<b>Acc.</b>			1			1			1			
	<b>Tent.</b>				1								
	<b>Total</b>			1	1		1			1			
<b>Vol de métaux</b>	<b>Acc.</b>		2	2		2	1	1		1			
	<b>Total</b>		2	2		2	1	1		1			
<b>Vol sur les chantiers</b>	<b>Acc.</b>	5	1	3	1	3	1				1		
	<b>Tent.</b>	1					1					1	
	<b>Total</b>	6	1	3	1	3	2				1	1	
<b>Vol d'animaux</b>	<b>Acc.</b>	1	2					1	1		1		
	<b>Total</b>	1	2					1	1		1		



**Criminalité ICT**

		2000	2013	2014	2015	2016	2017	2018	2019	2020	2021	2022	2023
Fraude de cartes de paiements	Acc.		1	1	3		9	1	1			1	2
	Tent.				1	1							
	<b>Total</b>		<b>1</b>	<b>1</b>	<b>4</b>	<b>1</b>	<b>9</b>	<b>1</b>	<b>1</b>			<b>1</b>	<b>2</b>
Phishing	Acc.				1								
	Tent.												
	<b>Total</b>				<b>1</b>								
Ransomware	Acc.						1						
	Tent.												
	<b>Total</b>						<b>1</b>						
Shouldersurfing	Acc.						1						
	Tent.												
	<b>Total</b>						<b>1</b>						

**FC Autre**

		2000	2013	2014	2015	2016	2017	2018	2019	2020	2021	2022	2023
Violence contre les métiers d'intérêt général	Acc.			1				1	1				
	Tent.												
	<b>Total</b>			<b>1</b>				<b>1</b>	<b>1</b>				
Graffiti	Acc.		1				1						
	Tent.												
	<b>Total</b>		<b>1</b>				<b>1</b>						
Dégradation de voiture	Acc.	1	19	10	9	8	10	4	8	7	4	5	3
	Tent.												
	<b>Total</b>	<b>1</b>	<b>19</b>	<b>10</b>	<b>9</b>	<b>8</b>	<b>10</b>	<b>4</b>	<b>8</b>	<b>7</b>	<b>4</b>	<b>5</b>	<b>3</b>



**PH Violence intrafamiliale (VIF)**

		2000	2013	2014	2015	2016	2017	2018	2019	2020	2021	2022	2023
VIF: physique, dans le couple	Acc.	4	8	11	3	8	6	2	9	5	5	5	4
	Tent.					1				1			
	<b>Total</b>	<b>4</b>	<b>8</b>	<b>11</b>	<b>3</b>	<b>9</b>	<b>6</b>	<b>2</b>	<b>9</b>	<b>6</b>	<b>5</b>	<b>5</b>	<b>4</b>
VIF: physique, envers des descendants	Acc.		1	1	1	1		2		1	1	1	1
	Tent.				1								
	<b>Total</b>		<b>1</b>	<b>1</b>	<b>2</b>	<b>1</b>		<b>2</b>		<b>1</b>	<b>1</b>	<b>1</b>	<b>1</b>
VIF: physique, envers d'autres membres	Acc.	1	3		2	2	1		2	1	2		
	Tent.												
	<b>Total</b>	<b>1</b>	<b>3</b>		<b>2</b>	<b>2</b>	<b>1</b>		<b>2</b>	<b>1</b>	<b>2</b>		
VIF: sexuelle, dans le couple	Acc.			2									
	Tent.												
	<b>Total</b>			<b>2</b>									
VIF: sexuelle, envers des descendants	Acc.		1				1						
	Tent.												
	<b>Total</b>		<b>1</b>				<b>1</b>						
VIF: sexuelle, envers d'autres membres	Acc.			1									
	Tent.												
	<b>Total</b>			<b>1</b>									
VIF: psychique, dans le couple	Acc.		14	13	16	31	22	3	5	1	25	11	14
	Tent.												
	<b>Total</b>		<b>14</b>	<b>13</b>	<b>16</b>	<b>31</b>	<b>22</b>	<b>3</b>	<b>5</b>	<b>1</b>	<b>25</b>	<b>11</b>	<b>14</b>
VIF: psychique, envers des descendants	Acc.		1								1		
	Tent.												
	<b>Total</b>		<b>1</b>								<b>1</b>		
VIF: psychique, envers d'autres membres	Acc.			1		1		2				1	1
	Tent.												
	<b>Total</b>			<b>1</b>		<b>1</b>		<b>2</b>				<b>1</b>	<b>1</b>
VIF: économique, dans le couple	Acc.		1	1		2			1	4			1
	Tent.												
	<b>Total</b>		<b>1</b>	<b>1</b>		<b>2</b>			<b>1</b>	<b>4</b>			<b>1</b>
VIF: économique, envers d'autres membres	Acc.		1	3		3	2		1	1	1	1	
	Tent.												
	<b>Total</b>		<b>1</b>	<b>3</b>		<b>3</b>	<b>2</b>		<b>1</b>	<b>1</b>	<b>1</b>	<b>1</b>	



**PH Hormones et dopage**

		2000	2013	2014	2015	2016	2017	2018	2019	2020	2021	2022	2023
<b>Dopage humain</b>	Acc.				1								
	Total				1								

**PH Drogues**

		2000	2013	2014	2015	2016	2017	2018	2019	2020	2021	2022	2023
<b>Vente de cocaïne</b>	Acc.									1	1		
	Total									1	1		

		2000	2013	2014	2015	2016	2017	2018	2019	2020	2021	2022	2023
<b>Production de cannabis (culture)</b>	Acc.						1		1				
	Total						1		1				

		2000	2013	2014	2015	2016	2017	2018	2019	2020	2021	2022	2023
<b>Vente de cannabis en grande quantité</b>	Acc.											1	
	Total											1	

**PH Traite des êtres humains**

		2000	2013	2014	2015	2016	2017	2018	2019	2020	2021	2022	2023
<b>TEH - exploitation économique</b>	Acc.				1								
	Total				1								

**PH Violence dans l'espace public**

		2000	2013	2014	2015	2016	2017	2018	2019	2020	2021	2022	2023
<b>Violence physique (voie publique)</b>	Acc.	5	5	6	4	4		1	6	3	1	5	4
	Tent.				1				1				
	Total	5	5	6	5	4		1	7	3	1	5	4

		2000	2013	2014	2015	2016	2017	2018	2019	2020	2021	2022	2023
<b>Violence physique (endroit accessible au public)</b>	Acc.	1	1	1	2	3	1					1	
	Total	1	1	1	2	3	1					1	

		2000	2013	2014	2015	2016	2017	2018	2019	2020	2021	2022	2023
<b>Violence sexuelle (transport public)</b>	Acc.		1		1								1
	Total		1		1								1

		2000	2013	2014	2015	2016	2017	2018	2019	2020	2021	2022	2023
<b>Violence sexuelle (voie publique)</b>	Acc.								1	1			2
	Total								1	1			2

		2000	2013	2014	2015	2016	2017	2018	2019	2020	2021	2022	2023
<b>Violence sexuelle (autre endroit public)</b>	Acc.					1							
	Total					1							





**PH Violence dans l'espace public**

		2000	2013	2014	2015	2016	2017	2018	2019	2020	2021	2022	2023
<b>Violence sexuelle (endroit accessible au public)</b>	Acc.					1							
	Total					1							
<b>Violence psychique (transport public)</b>	Acc.		1										
	Total		1										
<b>Violence psychique (voie publique)</b>	Acc.	1	9	12	6	17	2	6	7	1	5	1	6
	Total	1	9	12	6	17	2	6	7	1	5	1	6
<b>Violence psychique (autre endroit public)</b>	Acc.			1						1			
	Total			1						1			
<b>Violence psychique (endroit accessible au public)</b>	Acc.		1	1	1	1	1		3	1	1	1	1
	Total		1	1	1	1	1		3	1	1	1	1
<b>Vol à main armée (transport public)</b>	Acc.	1											
	Total	1											
<b>Vol à main armée (voie publique)</b>	Acc.	1		1									
	Tent.			1									
	Total	1		2									
<b>Vol à main armée (endroit accessible au public)</b>	Acc.						1						
	Tent.		1						1				
	Total		1				1		1				
<b>Vol avec violence sans arme (voie publique)</b>	Acc.				1			2	2	1			
	Total				1			2	2	1			
<b>Vol avec violence sans arme (endr. acces. au pub.)</b>	Acc.								1				
	Tent.											1	
	Total								1			1	



**PH Autre**

		2000	2013	2014	2015	2016	2017	2018	2019	2020	2021	2022	2023
<b>Faux policiers</b>	Acc.									1			
	Tent.				1								
	<b>Total</b>				<b>1</b>					<b>1</b>			
<b>Cyberharcèlement</b>	Acc.		5	1	3	7	3	4	4	3	5	2	10
	<b>Total</b>		<b>5</b>	<b>1</b>	<b>3</b>	<b>7</b>	<b>3</b>	<b>4</b>	<b>4</b>	<b>3</b>	<b>5</b>	<b>2</b>	<b>10</b>
<b>Fraude à l'identité</b>	Acc.		5		2	3	3	3		1	1	4	5
	<b>Total</b>		<b>5</b>		<b>2</b>	<b>3</b>	<b>3</b>	<b>3</b>		<b>1</b>	<b>1</b>	<b>4</b>	<b>5</b>

# ***STATISTIQUES POLICIERES DE CRIMINALITE***

---

*LIEU DE PERPETRATION: COMMUNE*

**Lens**

***ANNEXE IV: FAITS ENREGISTRES  
NON CRIMINELS***



Lens

Faits non criminels

Maladies / Décès / Disparition

	2000	2013	2014	2015	2016	2017	2018	2019	2020	2021	2022	2023
Suicide	1	4		1	1		1		1	1	1	2
Personne malade	1				1		3					1
Décès suspect										1		
Décès naturel	1		1									
Disparition (personne disparue)	1	1				2	1	2	2		1	2
Accident (sauf roulage)					3					1		2
Sécurité des travailleurs (accident du travail)												1
Autres	1											
<b>Total</b>	<b>5</b>	<b>5</b>	<b>1</b>	<b>1</b>	<b>5</b>	<b>2</b>	<b>5</b>	<b>2</b>	<b>3</b>	<b>3</b>	<b>2</b>	<b>8</b>

Appels

	2000	2013	2014	2015	2016	2017	2018	2019	2020	2021	2022	2023
Appels				1								
<b>Total</b>				<b>1</b>								

Problèmes sociaux

	2000	2013	2014	2015	2016	2017	2018	2019	2020	2021	2022	2023
Différends familiaux	1	3	2	4	3	2	2	4	2	3	5	4
Différend (pas de coups)	8	3	2	1	5	3	6	4	3	2	2	2
Affaire civile	3	1	1	1	2	1	1		2	2	4	1
Protection de la jeunesse	3	1	1			3				1		
Autres	1			1								
<b>Total</b>	<b>16</b>	<b>8</b>	<b>6</b>	<b>7</b>	<b>10</b>	<b>9</b>	<b>9</b>	<b>8</b>	<b>7</b>	<b>8</b>	<b>11</b>	<b>7</b>



**Ordre public**

	2000	2013	2014	2015	2016	2017	2018	2019	2020	2021	2022	2023
Troubles										1		
<b>Total</b>										<b>1</b>		

**Agissements suspects**

	2000	2013	2014	2015	2016	2017	2018	2019	2020	2021	2022	2023
		5	3	2	3	4				2	1	
<b>Total</b>		<b>5</b>	<b>3</b>	<b>2</b>	<b>3</b>	<b>4</b>				<b>2</b>	<b>1</b>	

**Objets trouvés**

	2000	2013	2014	2015	2016	2017	2018	2019	2020	2021	2022	2023
								1				
<b>Total</b>								<b>1</b>				

**Objets perdus**

	2000	2013	2014	2015	2016	2017	2018	2019	2020	2021	2022	2023
	5	91	97	83	96	84	91	109	87	77	69	47
<b>Total</b>	<b>5</b>	<b>91</b>	<b>97</b>	<b>83</b>	<b>96</b>	<b>84</b>	<b>91</b>	<b>109</b>	<b>87</b>	<b>77</b>	<b>69</b>	<b>47</b>



**Autres non-infractions**

	2000	2013	2014	2015	2016	2017	2018	2019	2020	2021	2022	2023
Non-respect des conditions												2
Procès-verbal d'information	2	6	2	7	3	4	2	4	4	1	2	2
Notification		4	5	3	5	2	2	2	3	2	1	
Dégradation involontaire câbles (non-télécom)						1						
Demande signalement surveillance électronique												3
Fonction de contrôle armes									1	3	1	1
Autres non infractions	8											
<b>Total</b>	<b>10</b>	<b>10</b>	<b>7</b>	<b>10</b>	<b>8</b>	<b>7</b>	<b>4</b>	<b>6</b>	<b>8</b>	<b>6</b>	<b>4</b>	<b>8</b>