

STATISTIQUES POLICIERES DE CRIMINALITE

LIEU DE PERPETRATION: COMMUNE

Le Roeulx

2000 - 2023

Police fédérale - DGRIDRIIBIPOL

STATISTIQUES POLICIERES DE CRIMINALITE

LIEU DE PERPETRATION: COMMUNE

Le Roeulx

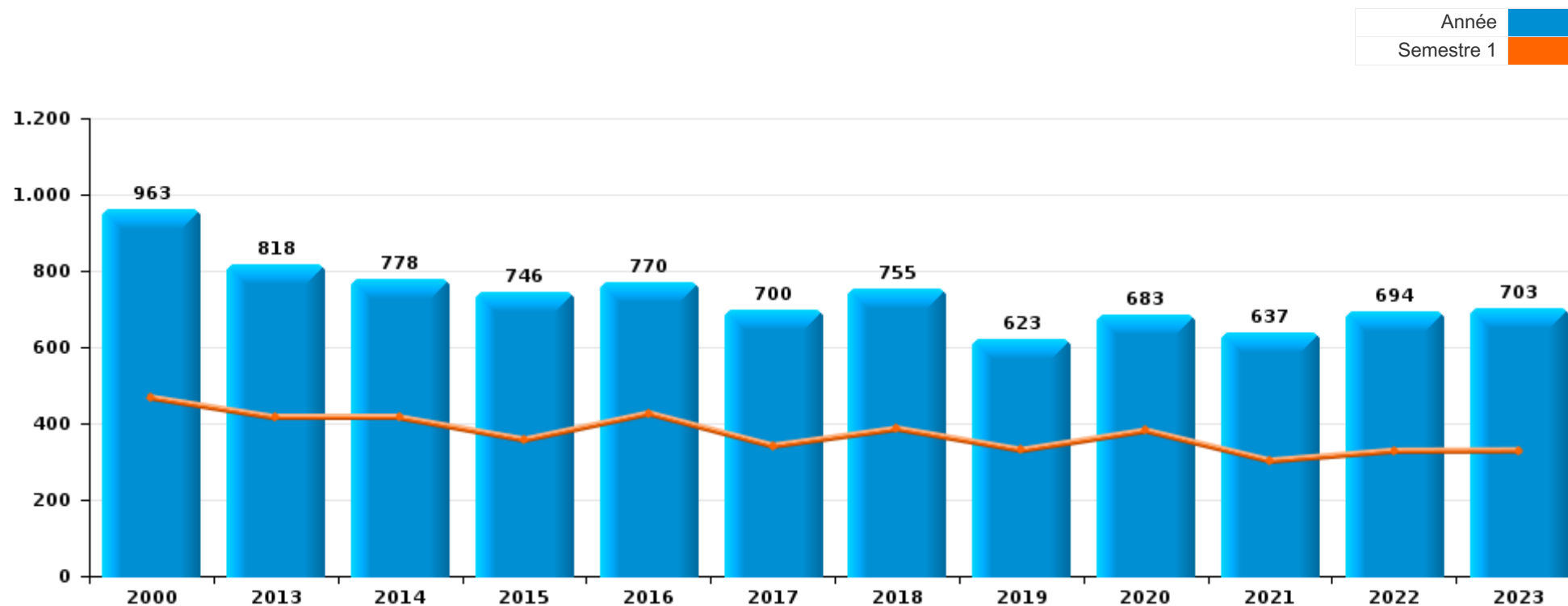
PARTIE I : INFRACTIONS JUDICIAIRES

CRIMINALITE ENREGISTREE COMMISE AU NIVEAU DE LA COMMUNE



Le Roeulx

	2000	2013	2014	2015	2016	2017	2018	2019	2020	2021	2022	2023
Nombre total des délits	963	818	778	746	770	700	755	623	683	637	694	703





Le Roeulx

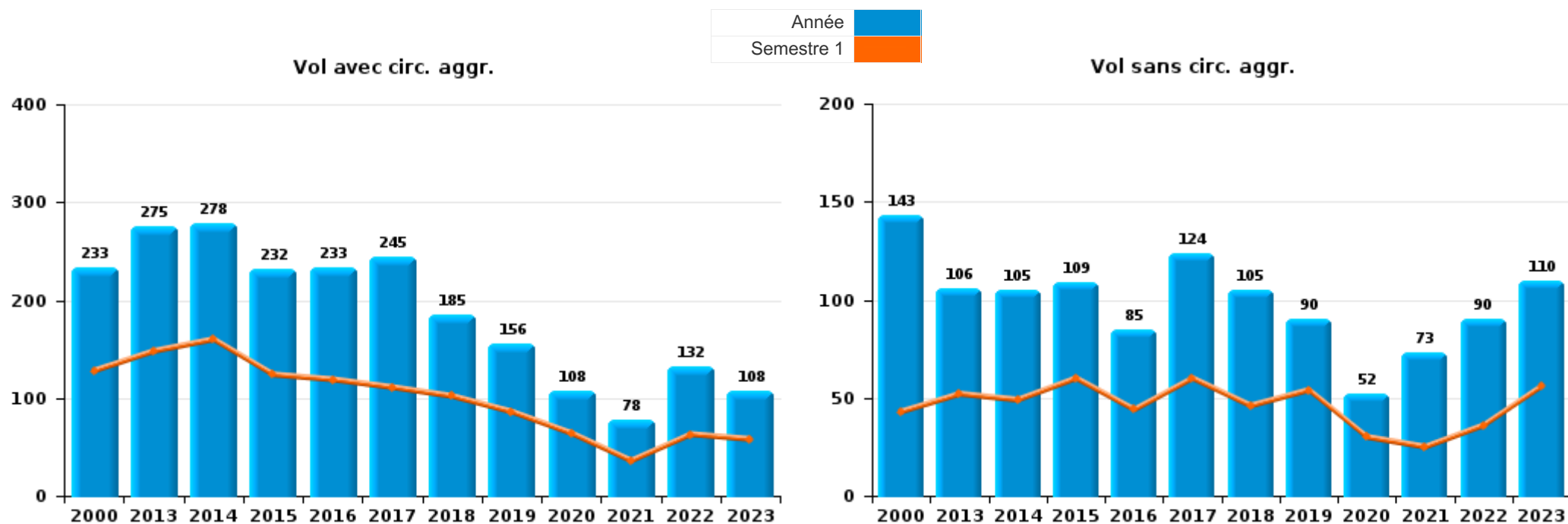
	2000	2013	2014	2015	2016	2017	2018	2019	2020	2021	2022	2023
Vol et extorsion	524	393	396	347	321	375	293	249	162	153	225	219
Dégradation de la propriété	125	99	89	98	71	63	68	57	55	87	61	67
Infr. contre l'intégrité physique	69	59	53	49	65	44	70	60	52	59	62	54
Criminalité informatique		31	38	11	32	31	33	48	38	57	72	70
Fraude	58	26	21	18	30	20	30	32	40	45	59	56
Infr. contre la sécurité publique	21	32	37	44	35	20	31	15	24	37	32	29
Infr. contre autres valeurs morales et sentiments	7	28	16	34	31	28	25	18	23	20	25	33
Drogues	13	27	13	14	30	14	18	21	22	27	27	13
Registre de population	12	24	27	32	32	22	19	14	21	13	11	6
Protection de la jeunesse	2	9	7	20	12	16	25	18	22	24	26	30
Législation sur les étrangers	5	9	10	6	26	9	53	26	8	10	15	22
Environnement	19	12	10	15	22	14	11	13	15	21	20	26
Santé publique	2				1				139	20	3	1
Infr. contre la famille	19	17	11	18	19	6	7	8	13	10	11	11
Infr. contre la foi publique	26	10	12	6	15	7	21	11	4	14	5	14
Armes et explosifs	10	3	14	10	9	9	22	12	12	11	14	14
Infr. contre les moeurs	5	8	9	10	6	9	4	6	12	8	8	8
Infr. contre l'autorité publique	8	9	8	4	2	8	10	3	6	6	1	6
Ivresse et alcool	1	5		3	1			1		2	6	14
Code pénal social	1	5	1	1	3	2	6	2	2	4	2	3
Infr. relative au statut juridique de l'enfant	9	4	4	2	1	1	2	2	2	1		3
Protection de la personne	2	3			2	2	2	2	6	1	3	1
Contravention Code pénal	20	1										
Exercice illégal de l'autorité publique			1	1	1		2	1		1	1	1
Autres lois spéciales	1			2			2	1	1			1
Protection des revenus publics		1		1	1				3	1	1	
Travail		2	1						1	2	1	
Carte d'identité	3				1		1					
Autres infractions Code pénal								2		1		
Infr. contre la liberté individuelle											2	
Législation économique		1									1	
Pratiques commerciales	1									1		
Hormones et dopage					1							
Marchand de sommeil								1				
Provocation crime ou délits										1		
Traite des êtres humains												1
Sous-total	963	818	778	746	770	700	755	623	683	637	694	703
Contravention règlement policier local		6	1	8	27	33	29	41	31	45	44	45
Sous-total		6	1	8	27	33	29	41	31	45	44	45
Total	963	824	779	754	797	733	784	664	714	682	738	748



I.1. Catégorie des infractions : Vol et extorsion (top 5 des infractions au niveau national 2023)

Le Roeulx

	2000	2013	2014	2015	2016	2017	2018	2019	2020	2021	2022	2023
Vol avec circ. agr.	233	275	278	232	233	245	185	156	108	78	132	108
Vol sans circ. agr.	143	106	105	109	85	124	105	90	52	73	90	110
Vol non spécifié	148	10	6	1	2	4	1	2		1	1	1
Extorsion		2	7	5	1	2	2	1	2	1	2	
Total	524	393	396	347	321	375	293	249	162	153	225	219

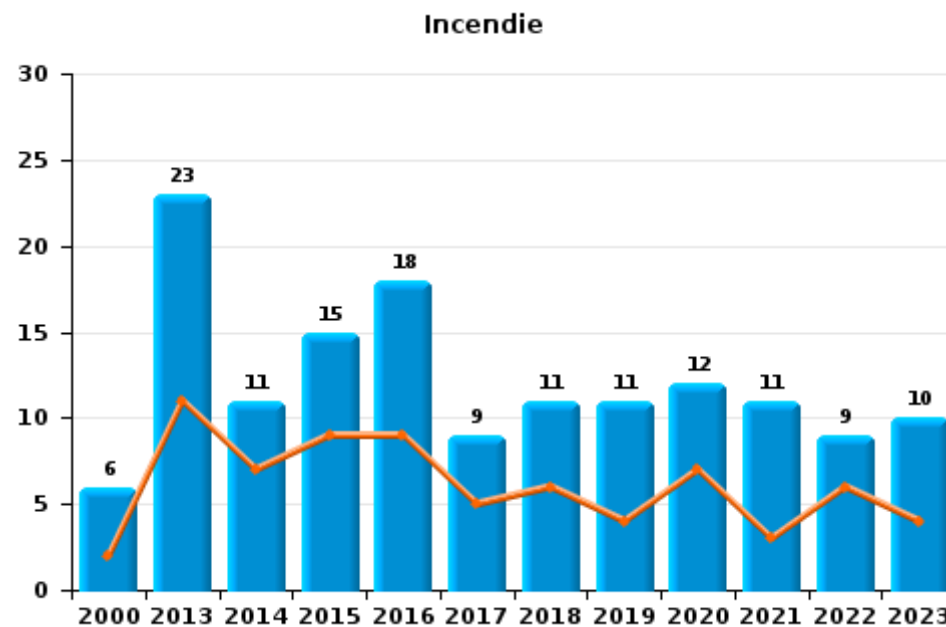
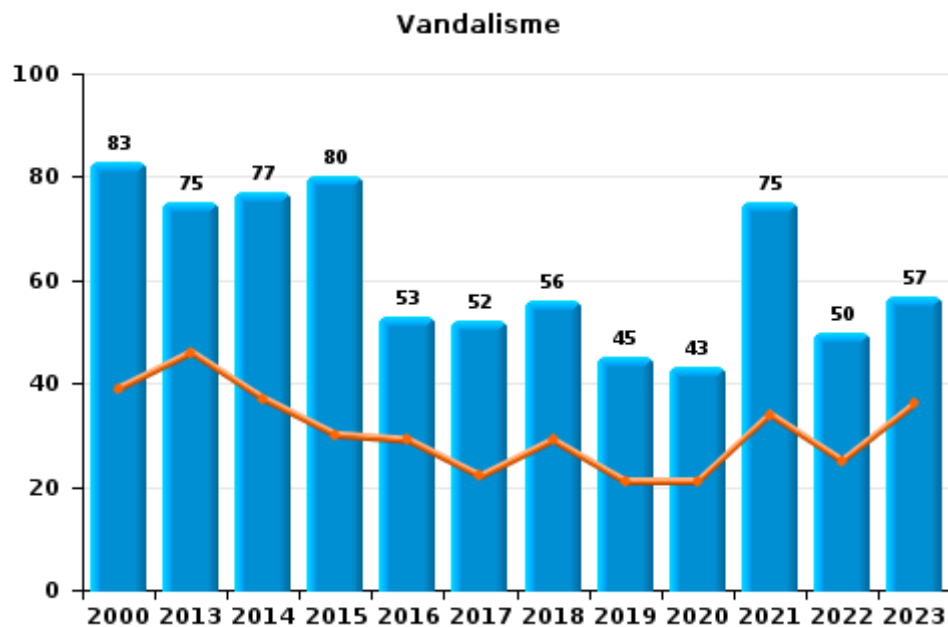




I.2. Catégorie des infractions : Dégradation de la propriété (top 5 des infractions au niveau national 2023)

Le Roeulx

	2000	2013	2014	2015	2016	2017	2018	2019	2020	2021	2022	2023
Vandalisme	83	75	77	80	53	52	56	45	43	75	50	57
Incendie volontaire	6	15	8	13	14	4	6	8	8	10	4	6
Destruction, dénaturaion, dégradation	36	1	1	3		2	1	1		1	2	
Incendie involontaire		8	3	2	4	5	5	3	4	1	5	4
Total	125	99	89	98	71	63	68	57	55	87	61	67

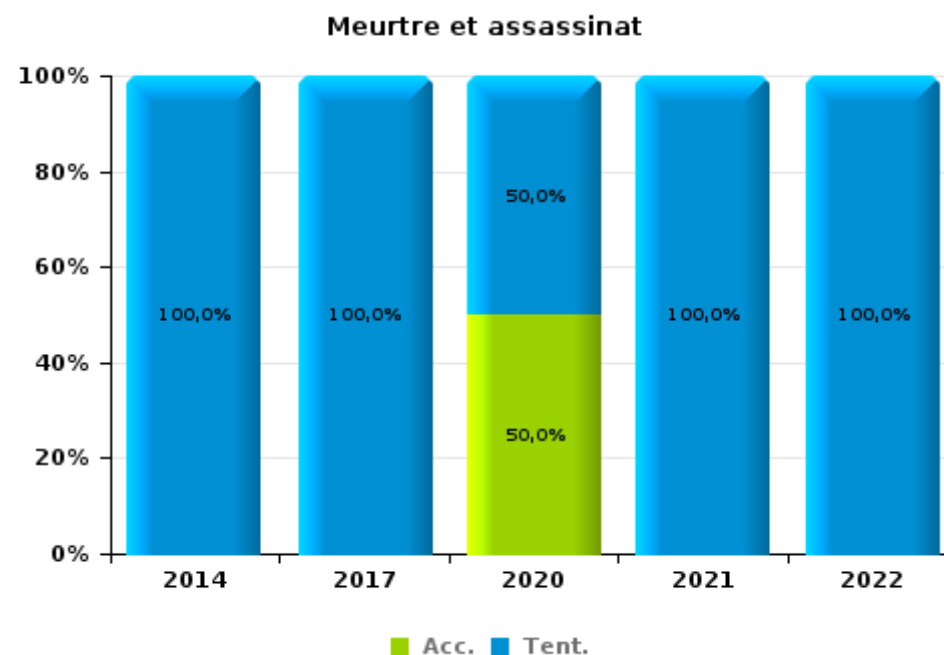
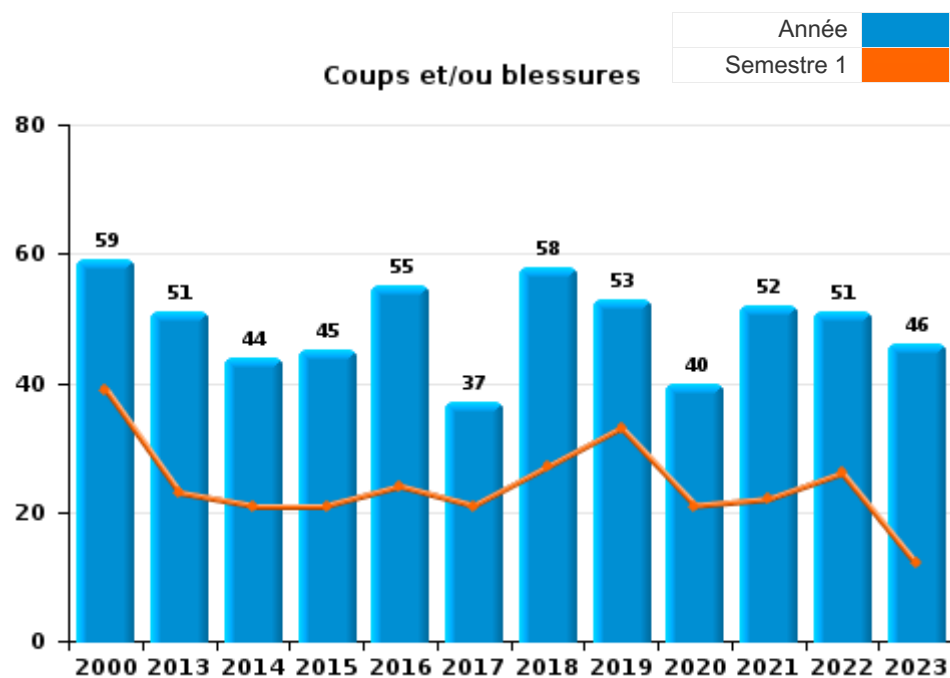




I.3. Catégorie des infractions : Infr. contre l'intégrité physique (top 5 des infractions au niveau national 2023)

Le Roeulx

	2000	2013	2014	2015	2016	2017	2018	2019	2020	2021	2022	2023
Coups et/ou blessures	59	51	44	45	55	37	58	53	40	52	51	46
Autres	10	8	8	4	10	5	12	7	10	6	8	8
Meurtre et assassinat			1			2			2	1	3	
Total	69	59	53	49	65	44	70	60	52	59	62	54





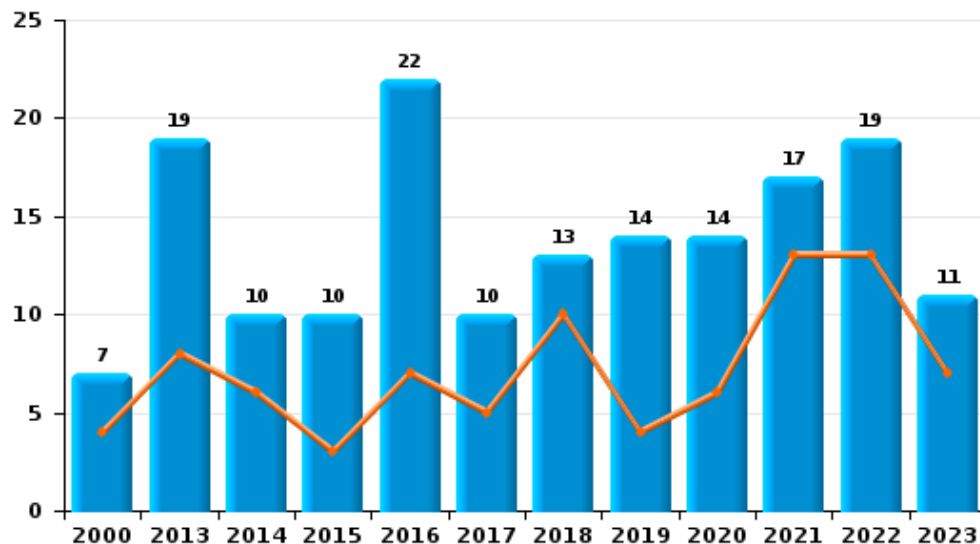
I.4. Catégorie des infractions : Drogues (top 5 des infractions au niveau national 2023)

Le Roeulx

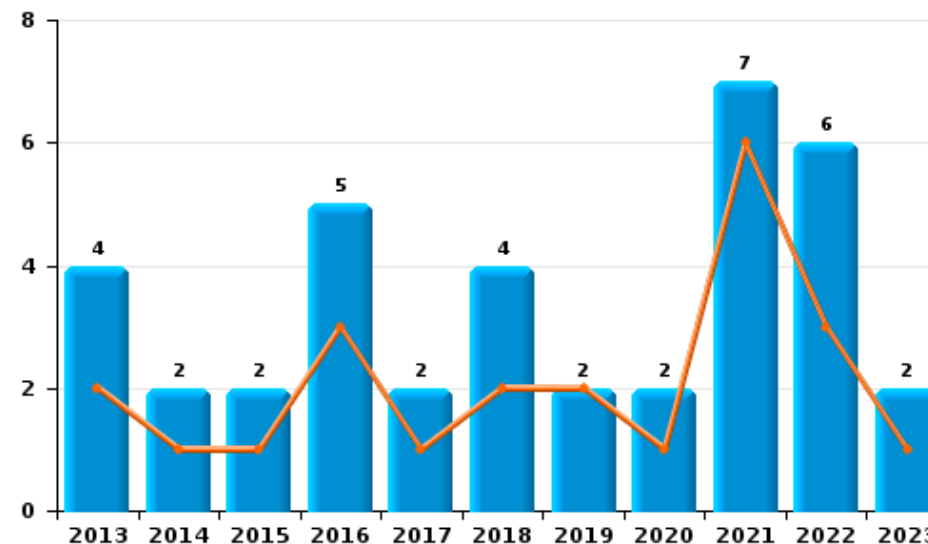
	2000	2013	2014	2015	2016	2017	2018	2019	2020	2021	2022	2023
Détention	7	19	10	10	22	10	13	14	14	17	19	11
Commerce		4	2	2	5	2	4	2	2	7	6	2
Importation et exportation	1	3		2	2	1		1	1	1		
Fabrication		1				1		4	2	2	1	
Usage	5						1		2			
Autres			1		1				1		1	
Total	13	27	13	14	30	14	18	21	22	27	27	13



Détention



Commerce





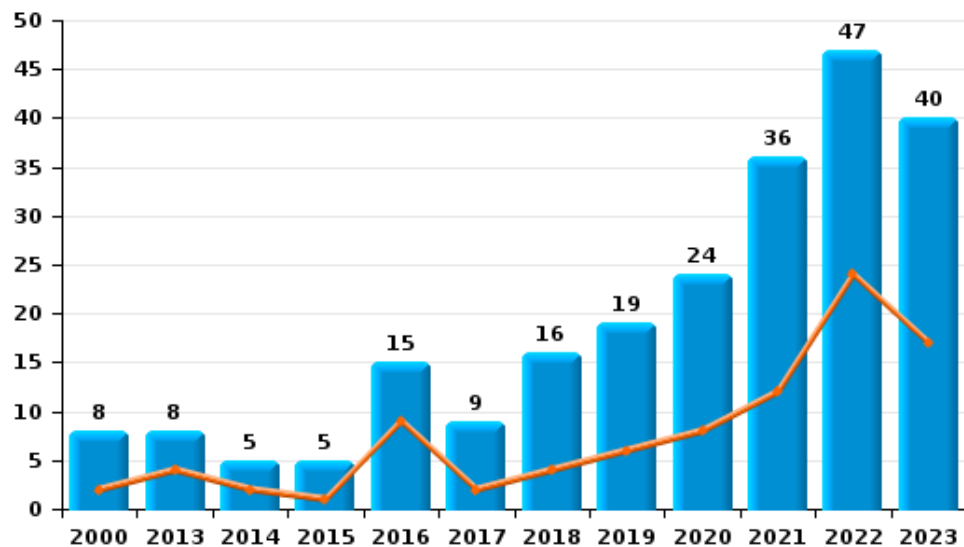
I.5. Catégorie des infractions : Fraude (top 5 des infractions au niveau national 2023)

Le Roeulx

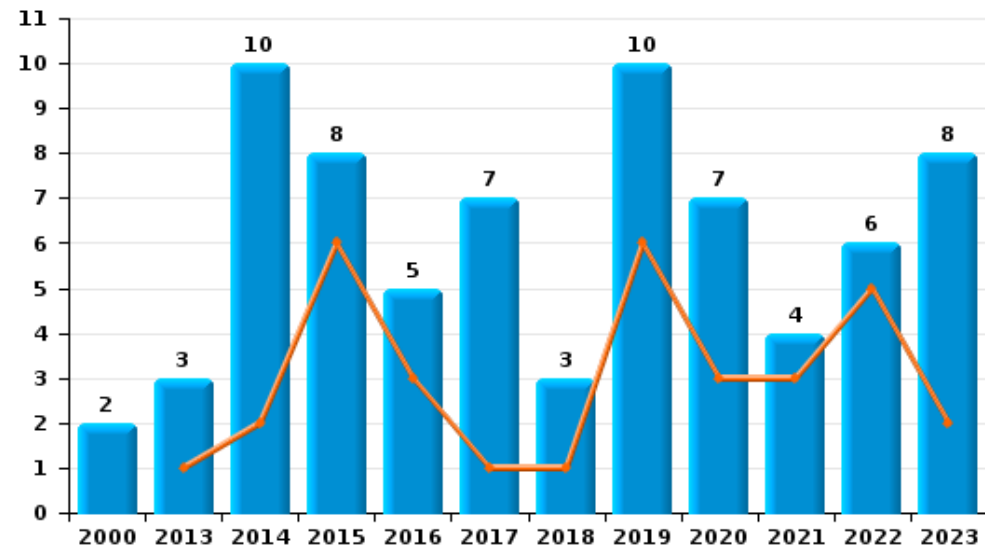
	2000	2013	2014	2015	2016	2017	2018	2019	2020	2021	2022	2023
Escroquerie	8	8	5	5	15	9	16	19	24	36	47	40
Abus de confiance et infr. apparentées	2	3	10	8	5	7	3	10	7	4	6	8
Détournement et destruction frauduleuse	11	6	4	2	7	2	3	1	2	3	2	4
Grivèlerie	30	6		2	1	1	3	1				
Recel	2	3	2				4	1	5	2	2	3
Fraudes: Autres	5				2	1	1		2		2	1
Infr. liées à l'insolvabilité				1								
Total	58	26	21	18	30	20	30	32	40	45	59	56



Escroquerie



Abus de confiance et infr. apparentées



STATISTIQUES POLICIERES DE CRIMINALITE

LIEU DE PERPETRATION: COMMUNE

Le Roeulx

PARTIE II : FIGURES CRIMINELLES / PHENOMENES



Le Roeulx

FC Vol moyen de transport

	2000	2013	2014	2015	2016	2017	2018	2019	2020	2021	2022	2023
Vol de voiture	92	19	15	18	13	21	10	12	10	5	8	6
Vol de moto	1	2	1	2	4	1		1				
Carjacking	3	1		1	1	2	1		2		1	
Homejacking			1									
Vol dans les garages	3			2	1	1	2	3			4	
Vol de vélomoteur	17		2	1		3			1			1
Vol de vélo	9	2	5	3	5	6	5	2	3	1	8	3

FC Cambriolage

	2000	2013	2014	2015	2016	2017	2018	2019	2020	2021	2022	2023
Cambriolage dans habitation	131	127	118	113	94	88	53	60	35	23	55	36
Cambriolage ds entreprise ou commerce	22	7	18	8	22	18	12	12	4	1	4	3
Cambriolage ds service public ou bâtiment administ	7	2	1	4	3	4	4	2	6	1	1	1
Vol au bélier										1		
Cambriolage dans bâtiment (total)	159	136	137	125	119	109	69	74	45	25	60	40



FC Vol autre

	2000	2013	2014	2015	2016	2017	2018	2019	2020	2021	2022	2023
Vol à main armée	6	6	10	9	4	4	6	2	2		1	2
Vol avec violence sans arme	10	10	6	10	6	7	3	6	5	3	6	
Vol dans ou sur un véhicule	97	131	144	100	100	128	114	96	60	52	64	54
Vol d'armes et explosifs	6	1	4	4	2	4	2			1	2	1
Steaming					1							
Arrachage de sac à main	1			1								
Vol à l'arraché	1			2		3	1	2	2	1		
Vol à la tire	2	2	9	6	2	4	1	1	1	2	3	3
Vol à l'étalage		6	12	17	16	16	28	17	9	17	22	45
Vol par ruse	5	5	5	6	6	10	12	12	3	2	4	9
Vol de métaux		8	4	5	4	2	3	5	1	1	2	1
Vol sur les chantiers	11	8	8	10	6	4	5	1	1		11	
Home-invasion				1			1					
Vol d'animaux	2	3		1		2					2	4
Vol de cargaison		80	76	38	53	63	80	42	30	19	31	36

Criminalité ICT

	2000	2013	2014	2015	2016	2017	2018	2019	2020	2021	2022	2023
Fraude de cartes de paiements		27	33	10	14	22	27	40	28	34	47	42
Phishing								1	2	3	9	10
Shouldersurfing			1		2	6	1	3	3	1	2	1
Skimming					5				1			



FC Autre

	2000	2013	2014	2015	2016	2017	2018	2019	2020	2021	2022	2023
Violence contre les métiers d'intérêt général		1							1	3	2	
Viol collectif			1									
Graffiti	1	1	2	2	4	1	2					1
Dégradation de voiture	19	40	35	58	24	30	27	28	23	41	20	38
Rixe au couteau			1				2				1	

PH Violence intrafamiliale (VIF)

	2000	2013	2014	2015	2016	2017	2018	2019	2020	2021	2022	2023
VIF: physique, dans le couple	2	14	9	10	19	15	15	20	9	14	21	18
VIF: physique, envers des descendants	3	1	3	1	1	3	2	2	3	3	1	5
VIF: physique, envers d'autres membres	19	5	5	3	2	2	8	3	4	3	2	1
VIF: sexuelle, envers des descendants		1	1	1			1		1			
VIF: sexuelle, envers d'autres membres										1		
VIF: psychique, dans le couple	24	21	15	23	15	8	11	12	14	13	9	16
VIF: psychique, envers des descendants				1	1	1						
VIF: psychique, envers d'autres membres		2		1		1	3	1	1	1	1	2
VIF: économique, dans le couple			2	2	1	1	1	3	3	2		
VIF: économique, envers des descendants									1			
VIF: économique, envers d'autres membres	6	2	3	2	11	2	1		2	1	4	1

PH Hormones et dopage

	2000	2013	2014	2015	2016	2017	2018	2019	2020	2021	2022	2023
Dopage humain					1							
Engraissement illégal		1										



PH Drogues

	2000	2013	2014	2015	2016	2017	2018	2019	2020	2021	2022	2023
Vente de cocaïne					5				1	3	2	
Production de cannabis (culture)										1	1	
Vente-traffic d héroïne											1	

PH Trafic d'armes

	2000	2013	2014	2015	2016	2017	2018	2019	2020	2021	2022	2023
Commerce et production d'arme à feu et mun.					1							
Commerce et production d'arme non à feu							1					

PH Traite des êtres humains

	2000	2013	2014	2015	2016	2017	2018	2019	2020	2021	2022	2023
TEH - exploitation économique												1



PH Violence dans l'espace public

	2000	2013	2014	2015	2016	2017	2018	2019	2020	2021	2022	2023
Violence physique (transport public)			1			1				1		
Violence physique (voie publique)	24	20	25	17	23	17	32	16	13	18	21	18
Violence physique (autre endroit public)				1		2				1		
Violence physique (endroit accessible au public)	5	6	2	3	6	5	4	9	4	10	5	3
Violence sexuelle (transport public)			1									
Violence sexuelle (voie publique)		1	1	2	1		1	2	2	2	1	
Violence sexuelle (autre endroit public)											1	
Violence sexuelle (endroit accessible au public)						2						1
Violence psychique (transport public)			1			1						
Violence psychique (voie publique)	14	29	19	21	19	13	28	14	17	18	18	17
Violence psychique (autre endroit public)					1		1		1	1	1	
Violence psychique (endroit accessible au public)	3	4	1	4	3	6	2	4	7	7	8	3
Vol à main armée (voie publique)	5	1	4	3	1	1	1	1	2			1
Vol à main armée (endroit accessible au public)		3	5	5	1	3	3	1				
Vol avec violence sans arme (voie publique)	7	4	2	3	4	5	2	3	3	2	1	
Vol avec violence sans arme (autre endroit public)						1						
Vol avec violence sans arme (endr. acces. au pub.)		1	2	2	2	1		1			1	

PH Autre

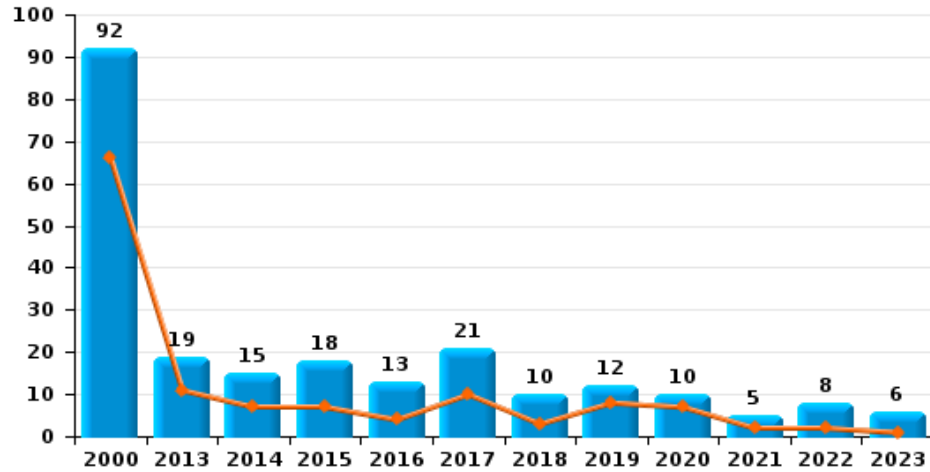
	2000	2013	2014	2015	2016	2017	2018	2019	2020	2021	2022	2023
Faux policiers					2		6		1	1		
Terrorisme, extrémisme et radicalisme					1							
Cyberharcèlement	1	7	9	24	13	8	5	6	8	15	5	10
Fraude à l'identité	2	2	4	3	8	6	18	11	5	11	8	9



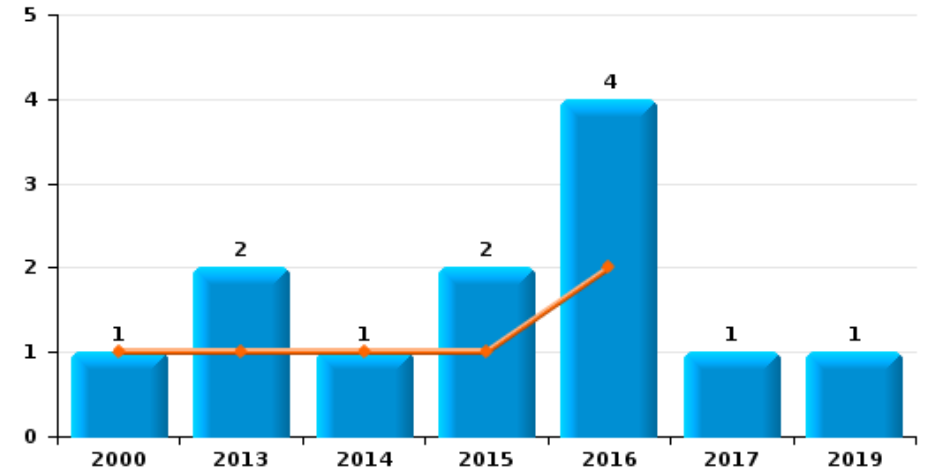
Le Roeulx

Année	■
Semestre 1	■

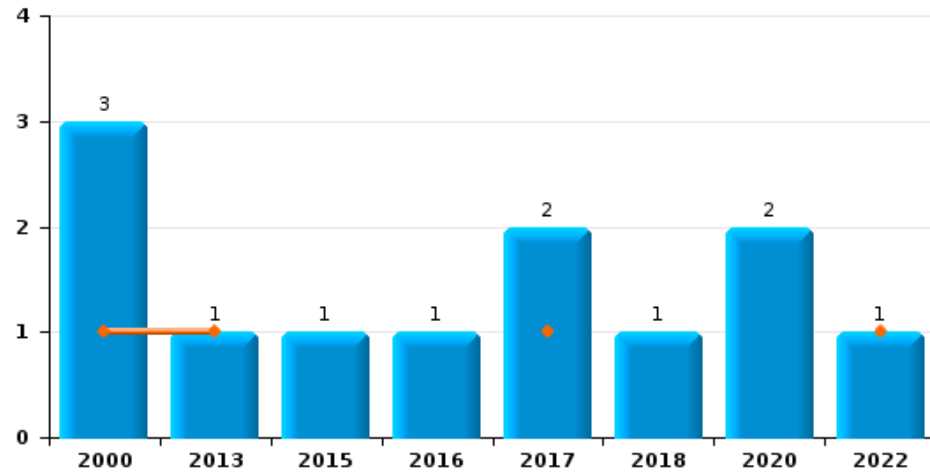
Vol de voiture



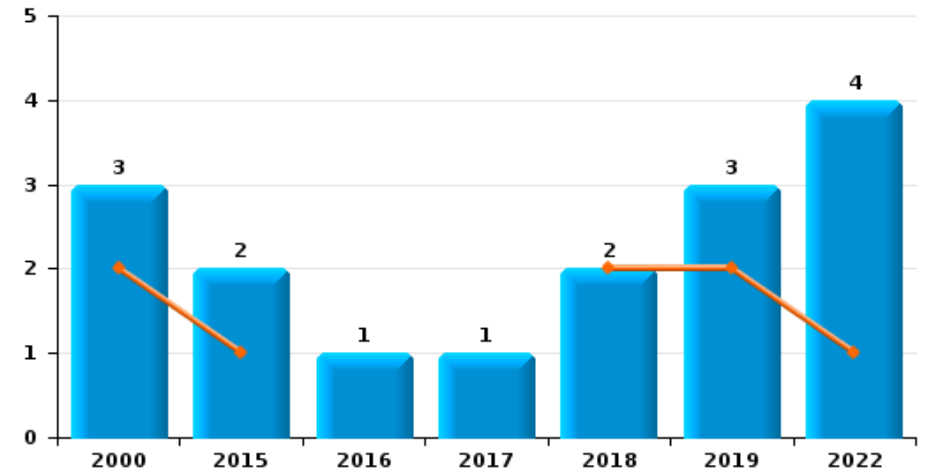
Vol de moto



Carjacking



Vol dans les garages

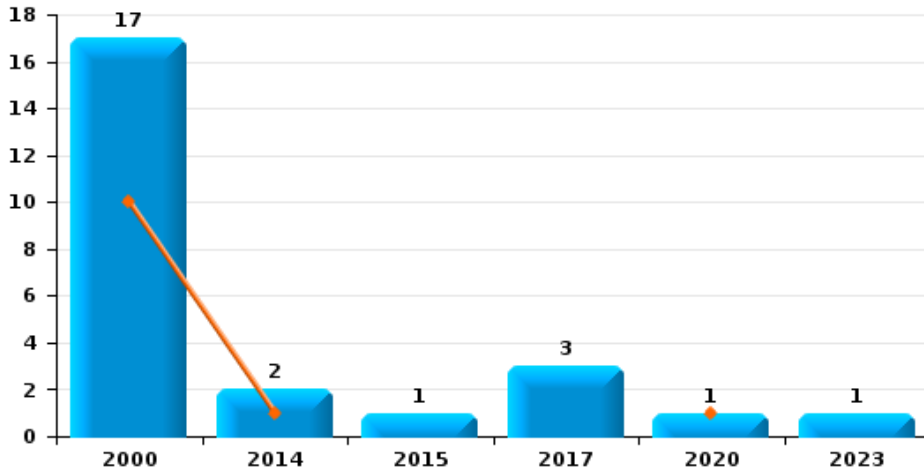




Le Roeux

Année	■
Semestre 1	■

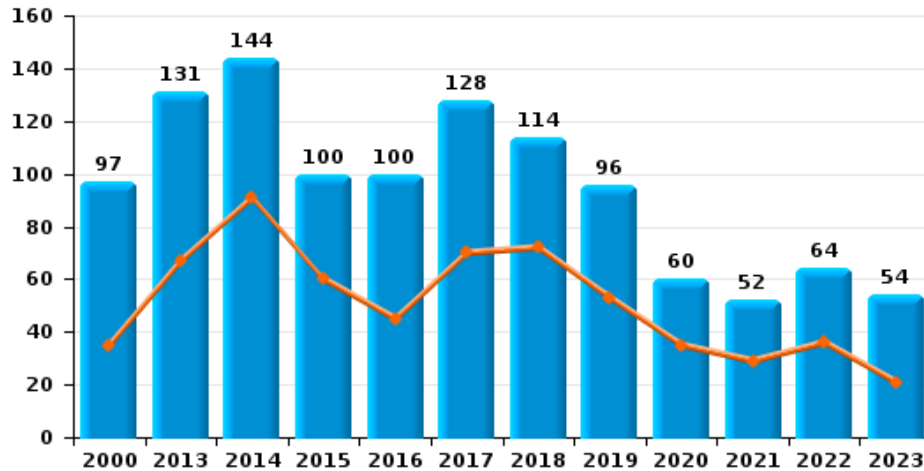
Vol de vélomoteur



Vol de vélo



Vol dans ou sur un véhicule

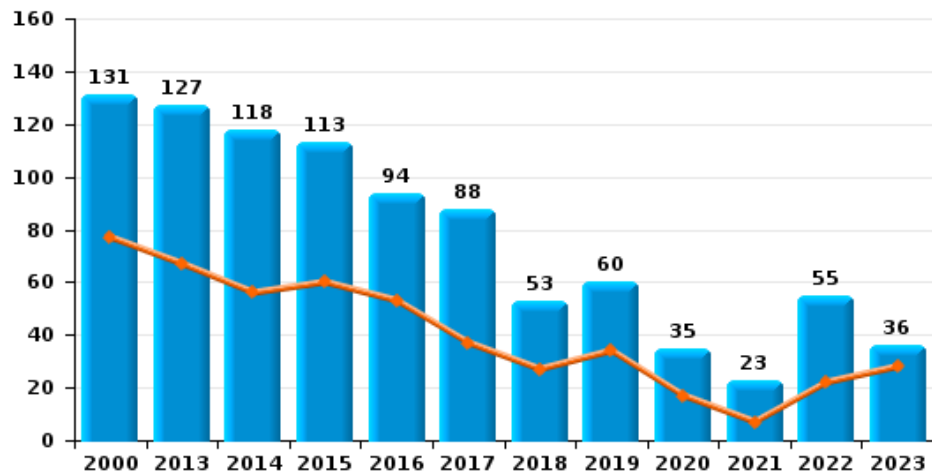




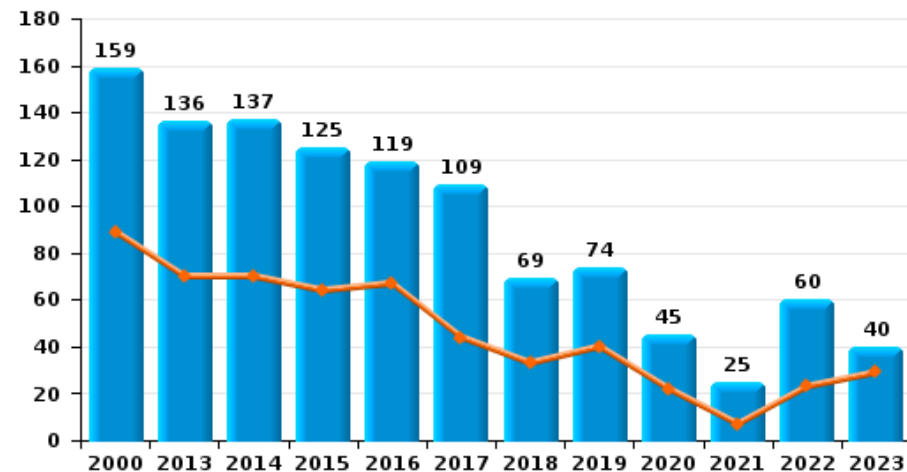
Le Roeulx

Année	■
Semestre 1	■

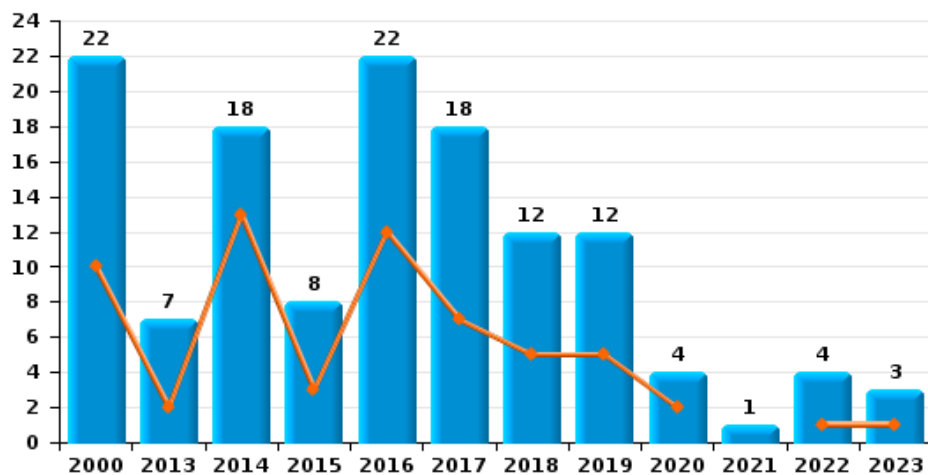
Cambriolage dans habitation



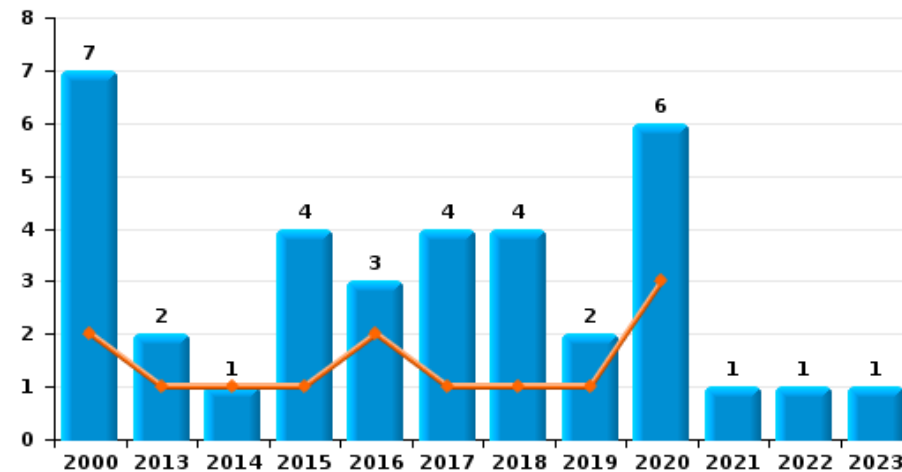
Cambriolage dans bâtiment (total)



Cambriolage ds entreprise ou commerce



Cambriolage ds service public ou bâtiment administratif

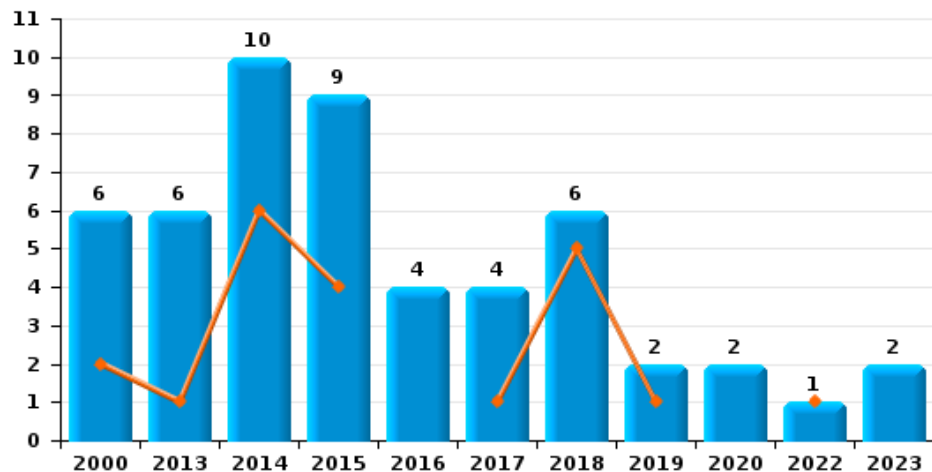




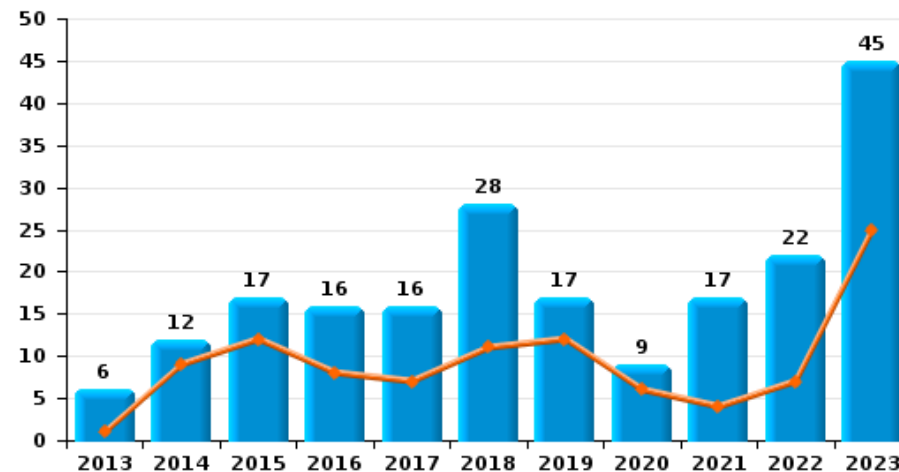
Le Roelx



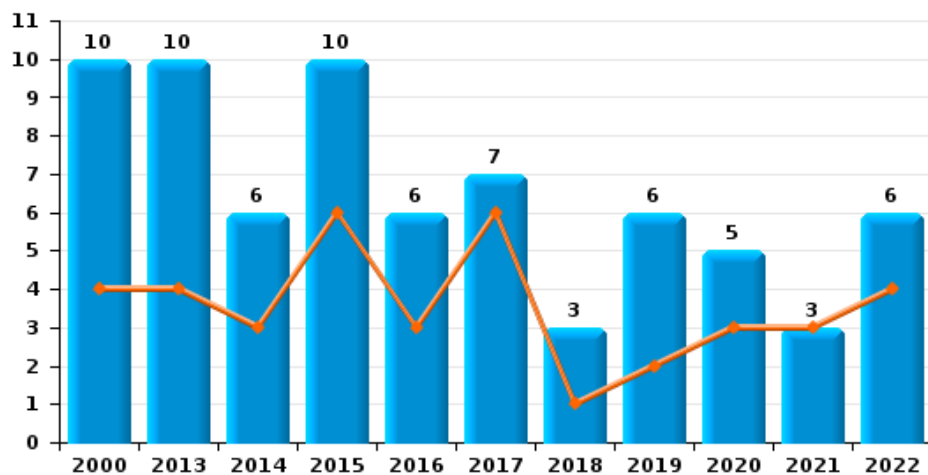
Vol à main armée



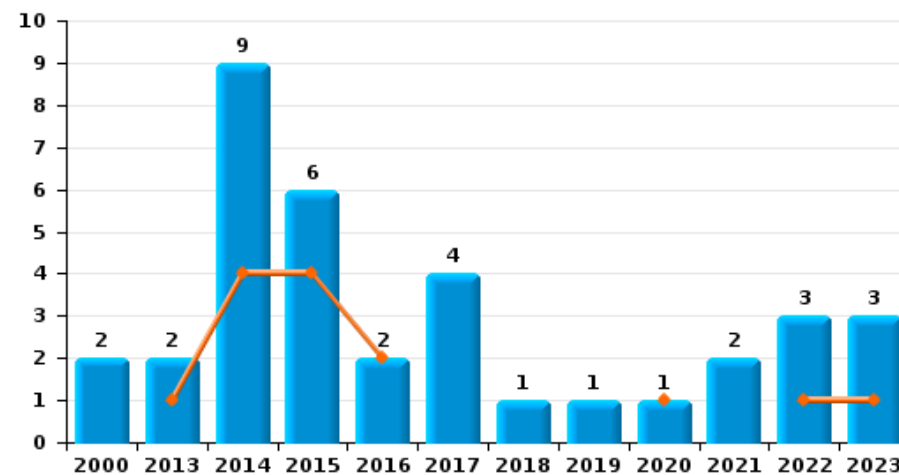
Vol à l'étalage



Vol avec violence sans arme



Vol à la tire

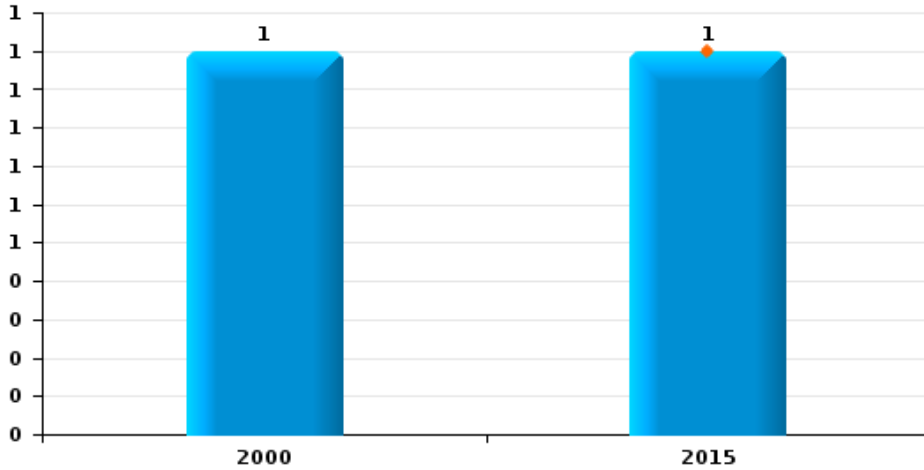




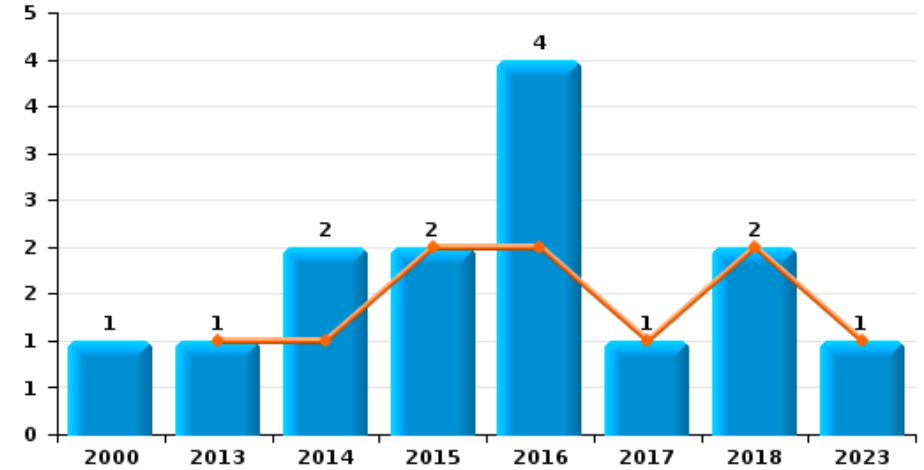
Le Roeulx



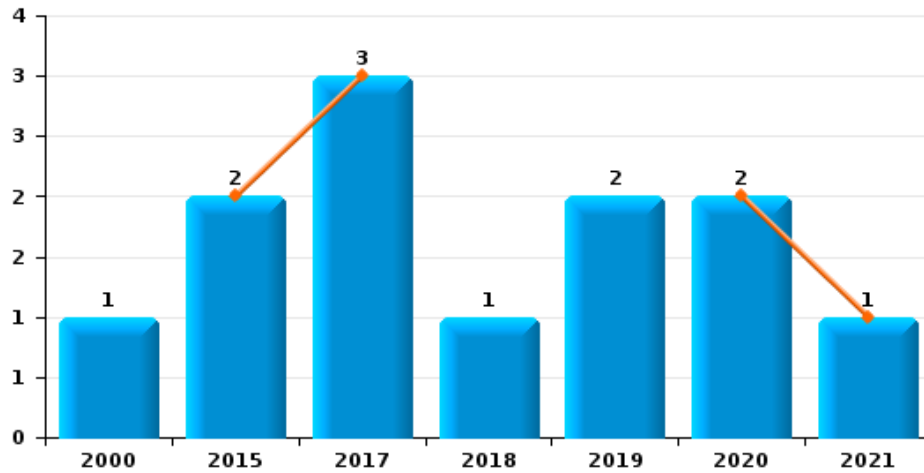
Arrachage de sac à main



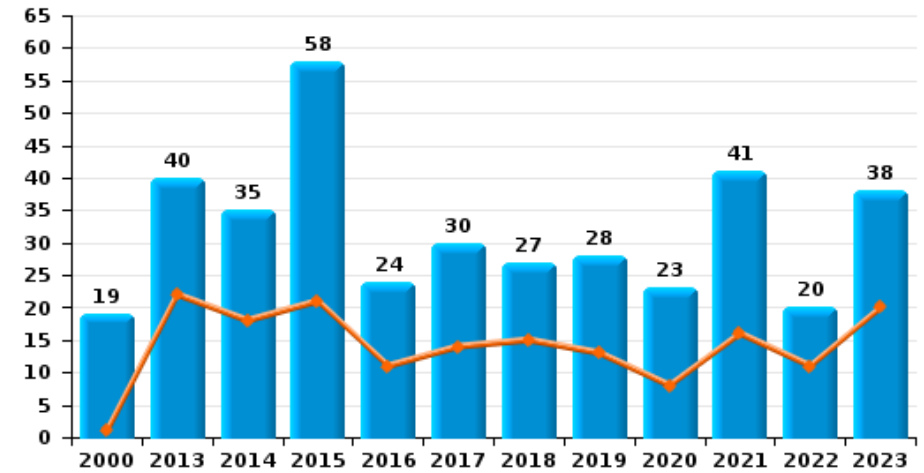
Graffiti



Vol à l'arraché



Dégradation de voiture





Le Roeulx

FC Vol moyen de transport

		2000	2013	2014	2015	2016	2017	2018	2019	2020	2021	2022	2023
Vol de voiture	Sem 1	66	11	7	7	4	10	3	8	7	2	2	1
	Sem 2	26	8	8	11	9	11	7	4	3	3	6	5
	Total	92	19	15	18	13	21	10	12	10	5	8	6
Vol de moto	Sem 1	1	1	1	2								
	Sem 2		1		2	1		1					
	Total	1	2	1	4	1		1					
Carjacking	Sem 1	1	1			1						1	
	Sem 2	2		1	1	1	1		2				
	Total	3	1		1	1	2	1		2		1	
Homejacking	Sem 1			1									
	Total			1									
Vol dans les garages	Sem 1	2			1			2	2			1	
	Sem 2	1			1	1	1		1			3	
	Total	3			2	1	1	2	3			4	
Vol de vélomoteur	Sem 1	10		1						1			
	Sem 2	7		1	1		3						1
	Total	17		2	1		3			1			1
Vol de vélo	Sem 1	1	1	3	2	2	2	3	1	3	1	2	3
	Sem 2	8	1	2	1	3	4	2	1			6	
	Total	9	2	5	3	5	6	5	2	3	1	8	3



FC Cambriolage

		2000	2013	2014	2015	2016	2017	2018	2019	2020	2021	2022	2023
Cambriolage dans habitation	Sem 1	77	67	56	60	53	37	27	34	17	7	22	28
	Sem 2	54	60	62	53	41	51	26	26	18	16	33	8
	Total	131	127	118	113	94	88	53	60	35	23	55	36
Cambriolage ds entreprise ou commerce	Sem 1	10	2	13	3	12	7	5	5	2		1	1
	Sem 2	12	5	5	5	10	11	7	7	2	1	3	2
	Total	22	7	18	8	22	18	12	12	4	1	4	3
Cambriolage ds service public ou bâtiment administ	Sem 1	2	1	1	1	2	1	1	1	3			
	Sem 2	5	1		3	1	3	3	1	3	1	1	1
	Total	7	2	1	4	3	4	4	2	6	1	1	1
Vol au bélier	Sem 2										1		
	Total										1		
Cambriolage dans bâtiment (total)	Sem 1	89	70	70	64	67	44	33	40	22	7	23	29
	Sem 2	70	66	67	61	52	65	36	34	23	18	37	11
	Total	159	136	137	125	119	109	69	74	45	25	60	40



FC Vol autre

		2000	2013	2014	2015	2016	2017	2018	2019	2020	2021	2022	2023
Vol à main armée	Sem 1	2	1	6	4		1	5	1			1	
	Sem 2	4	5	4	5	4	3	1	1	2			2
	Total	6	6	10	9	4	4	6	2	2		1	2
Vol avec violence sans arme	Sem 1	4	4	3	6	3	6	1	2	3	3	4	
	Sem 2	6	6	3	4	3	1	2	4	2		2	
	Total	10	10	6	10	6	7	3	6	5	3	6	
Vol dans ou sur un véhicule	Sem 1	35	67	91	60	45	70	72	53	35	29	36	21
	Sem 2	62	64	53	40	55	58	42	43	25	23	28	33
	Total	97	131	144	100	100	128	114	96	60	52	64	54
Vol d'armes et explosifs	Sem 1	5		1	2	1	1				1	2	
	Sem 2	1	1	3	2	1	3	2					1
	Total	6	1	4	4	2	4	2			1	2	1
Steaming	Sem 1					1							
	Total					1							
Arrachage de sac à main	Sem 1				1								
	Sem 2	1											
	Total	1			1								
Vol à l'arraché	Sem 1				2		3			2	1		
	Sem 2	1						1	2				
	Total	1			2		3	1	2	2	1		
Vol à la tire	Sem 1		1	4	4	2				1		1	1
	Sem 2	2	1	5	2		4	1	1		2	2	2
	Total	2	2	9	6	2	4	1	1	1	2	3	3
Vol à l'étalage	Sem 1		1	9	12	8	7	11	12	6	4	7	25
	Sem 2		5	3	5	8	9	17	5	3	13	15	20
	Total		6	12	17	16	16	28	17	9	17	22	45



FC Vol autre

		2000	2013	2014	2015	2016	2017	2018	2019	2020	2021	2022	2023
Vol par ruse	Sem 1	4	2	1	3	2	6	3	6	2	1	2	4
	Sem 2	1	3	4	3	4	4	9	6	1	1	2	5
	Total	5	5	5	6	6	10	12	12	3	2	4	9
Vol de métaux	Sem 1		6	1	2	2		2	5	1		1	1
	Sem 2		2	3	3	2	2	1			1	1	
	Total		8	4	5	4	2	3	5	1	1	2	1
Vol sur les chantiers	Sem 1	2	5	5	5	2	1	1	1	1		5	
	Sem 2	9	3	3	5	4	3	4				6	
	Total	11	8	8	10	6	4	5	1	1		11	
Home-invasion	Sem 1				1			1					
	Total				1			1					
Vol d'animaux	Sem 1	1	2		1							1	3
	Sem 2	1	1				2					1	1
	Total	2	3		1		2					2	4
Vol de cargaison	Sem 1		41	48	30	20	37	53	25	19	13	18	12
	Sem 2		39	28	8	33	26	27	17	11	6	13	24
	Total		80	76	38	53	63	80	42	30	19	31	36



Criminalité ICT

		2000	2013	2014	2015	2016	2017	2018	2019	2020	2021	2022	2023
Fraude de cartes de paiements	Sem 1		8	20		9	15	16	11	15	9	26	14
	Sem 2		19	13	10	5	7	11	29	13	25	21	28
	Total		27	33	10	14	22	27	40	28	34	47	42
Phishing	Sem 1										1	7	4
	Sem 2							1	2	2	2	2	6
	Total							1	2	3	9	10	
Shouldersurfing	Sem 1			1		2	6		1	1	1		1
	Sem 2							1	2	2		2	
	Total			1		2	6	1	3	3	1	2	1
Skimming	Sem 1				5								
	Sem 2									1			
	Total				5					1			



FC Autre

		2000	2013	2014	2015	2016	2017	2018	2019	2020	2021	2022	2023
Violence contre les métiers d'intérêt général	Sem 1		1							1	1	1	
	Sem 2										2	1	
	Total		1							1	3	2	
Viol collectif	Sem 1			1									
	Total			1									
Graffiti	Sem 1		1	1	2	2	1	2					1
	Sem 2	1		1		2							
	Total	1	1	2	2	4	1	2					1
Dégradation de voiture	Sem 1	1	22	18	21	11	14	15	13	8	16	11	20
	Sem 2	18	18	17	37	13	16	12	15	15	25	9	18
	Total	19	40	35	58	24	30	27	28	23	41	20	38
Rixe au couteau	Sem 1			1									
	Sem 2							2				1	
	Total			1				2				1	



PH Violence intrafamiliale (VIF)

		2000	2013	2014	2015	2016	2017	2018	2019	2020	2021	2022	2023
VIF: physique, dans le couple	Sem 1	1	6	6	2	8	9	5	16	6	9	10	4
	Sem 2	1	8	3	8	11	6	10	4	3	5	11	14
Total		2	14	9	10	19	15	15	20	9	14	21	18
VIF: physique, envers des descendants	Sem 1	1		1	1		2		1	2	1	1	1
	Sem 2	2	1	2		1	1	2	1	1	2		4
Total		3	1	3	1	1	3	2	2	3	3	1	5
VIF: physique, envers d'autres membres	Sem 1	13	2	3	1	1		4	1	1		1	1
	Sem 2	6	3	2	2	1	2	4	2	3	3	1	
Total		19	5	5	3	2	2	8	3	4	3	2	1
VIF: sexuelle, envers des descendants	Sem 1		1							1			
	Sem 2			1	1			1					
Total			1	1	1			1		1			
VIF: sexuelle, envers d'autres membres	Sem 1										1		
	Total										1		
VIF: psychique, dans le couple	Sem 1	16	9	8	10	10	4	7	6	8	8	2	8
	Sem 2	8	12	7	13	5	4	4	6	6	5	7	8
Total		24	21	15	23	15	8	11	12	14	13	9	16
VIF: psychique, envers des descendants	Sem 1						1						
	Sem 2				1	1							
Total					1	1	1						
VIF: psychique, envers d'autres membres	Sem 1				1		1	3	1	1	1		2
	Sem 2		2									1	
Total			2		1		1	3	1	1	1	1	2
VIF: économique, dans le couple	Sem 1			1	1	1			3	2	1		
	Sem 2			1	1		1	1		1	1		
Total				2	2	1	1	1	3	3	2		



PH Violence intrafamiliale (VIF)

		2000	2013	2014	2015	2016	2017	2018	2019	2020	2021	2022	2023
VIF: économique, envers des descendants	Sem 1									1			
	Total									1			
VIF: économique, envers d'autres membres	Sem 1	3	1	3		6	2						1
	Sem 2	3	1		2	5		1		2	1	4	
	Total	6	2	3	2	11	2	1		2	1	4	1



PH Hormones et dopage

		2000	2013	2014	2015	2016	2017	2018	2019	2020	2021	2022	2023
Dopage humain	Sem 1					1							
	Total					1							
Engraissement illégal	Sem 1		1										
	Total		1										



PH Drogues

		2000	2013	2014	2015	2016	2017	2018	2019	2020	2021	2022	2023
Vente de cocaïne	Sem 1					3					3	1	
	Sem 2					2				1		1	
	Total					5				1	3	2	
Production de cannabis (culture)	Sem 1											1	
	Sem 2										1		
	Total										1	1	
Vente-traffic d héroïne	Sem 1											1	
	Total											1	



PH Trafic d'armes

		2000	2013	2014	2015	2016	2017	2018	2019	2020	2021	2022	2023
Commerce et production d'arme à feu et mun.	Sem 1					1							
	Total					1							
Commerce et production d'arme non à feu	Sem 1							1					
	Total							1					



PH Traite des êtres humains

		2000	2013	2014	2015	2016	2017	2018	2019	2020	2021	2022	2023
TEH - exploitation économique	Sem 1												1
	Total												1



PH Violence dans l'espace public

		2000	2013	2014	2015	2016	2017	2018	2019	2020	2021	2022	2023
Violence physique (transport public)	Sem 1						1						
	Sem 2			1							1		
Total				1			1				1		
Violence physique (voie publique)	Sem 1	17	11	14	9	10	8	13	11	9	6	8	4
	Sem 2	7	9	11	8	13	9	19	5	4	12	13	14
Total		24	20	25	17	23	17	32	16	13	18	21	18
Violence physique (autre endroit public)	Sem 1						2				1		
	Sem 2			1									
Total				1			2				1		
Violence physique (endroit accessible au public)	Sem 1	3	1		2	4	3	2	2	3	3	2	1
	Sem 2	2	5	2	1	2	2	2	7	1	7	3	2
Total		5	6	2	3	6	5	4	9	4	10	5	3
Violence sexuelle (transport public)	Sem 2			1									
Total				1									
Violence sexuelle (voie publique)	Sem 1		1		1			1	2	2		1	
	Sem 2			1	1	1					2		
Total			1	1	2	1		1	2	2	2	1	
Violence sexuelle (autre endroit public)	Sem 1											1	
Total												1	
Violence sexuelle (endroit accessible au public)	Sem 1						1						1
	Sem 2						1						
Total							2						1
Violence psychique (transport public)	Sem 1						1						
	Sem 2			1									
Total				1			1						



PH Violence dans l'espace public

		2000	2013	2014	2015	2016	2017	2018	2019	2020	2021	2022	2023
Violence psychique (voie publique)	Sem 1	7	14	10	15	13	6	10	10	7	8	7	9
	Sem 2	7	15	9	6	6	7	18	4	10	10	11	8
Total		14	29	19	21	19	13	28	14	17	18	18	17
Violence psychique (autre endroit public)	Sem 1							1		1			
	Sem 2				1						1	1	
Total					1			1		1	1	1	
Violence psychique (endroit accessible au public)	Sem 1	2	2		3	1	2	2	2	5	3	5	
	Sem 2	1	2	1	1	2	4		2	2	4	3	3
Total		3	4	1	4	3	6	2	4	7	7	8	3
Vol à main armée (voie publique)	Sem 1	2		4	1			1	1				
	Sem 2	3	1		2	1	1			2			1
Total		5	1	4	3	1	1	1	1	2			1
Vol à main armée (endroit accessible au public)	Sem 1		1	1	2		1	2					
	Sem 2		2	4	3	1	2	1	1				
Total			3	5	5	1	3	3	1				
Vol avec violence sans arme (voie publique)	Sem 1	3	2	2	3	2	4		1	2	2	1	
	Sem 2	4	2			2	1	2	2	1			
Total		7	4	2	3	4	5	2	3	3	2	1	
Vol avec violence sans arme (autre endroit public)	Sem 1						1						
Total							1						
Vol avec violence sans arme (endr. acces. au pub.)	Sem 1					1	1		1			1	
	Sem 2		1	2	2	1							
Total			1	2	2	2	1		1			1	



PH Autre

		2000	2013	2014	2015	2016	2017	2018	2019	2020	2021	2022	2023
Faux policiers	Sem 1							3		1	1		
	Sem 2				2		3						
	Total				2		6			1	1		
Terrorisme, extrémisme et radicalisme	Sem 2				1								
	Total				1								
Cyberharcèlement	Sem 1		2	6	10	9	1	2	4	3	10	3	7
	Sem 2	1	5	3	14	4	7	3	2	5	5	2	3
	Total	1	7	9	24	13	8	5	6	8	15	5	10
Fraude à l'identité	Sem 1		1	2		4	3	9	5	1	5	7	4
	Sem 2	2	1	2	3	4	3	9	6	4	6	1	5
	Total	2	2	4	3	8	6	18	11	5	11	8	9



Le Roeulx

2022

FC Vol moyen de transport

	Jan	Mar	Juin	Juil	Août	Sep	Oct	Nov	Déc	Total
Vol de voiture	1	1			1	1	2	2		8
Carjacking	1									1
Vol dans les garages		1			1	1	1			4
Vol de vélo	1		1	1	1	2	1		1	8

FC Cambriolage

	Jan	Fév	Mar	Avr	Mai	Juin	Juil	Août	Sep	Oct	Nov	Déc	Total
Cambriolage dans habitation	1	4	6	7	2	2	3	1	11	8	4	6	55
Cambriolage ds entreprise ou commerce				1				2		1			4
Cambriolage ds service public ou bâtiment administ								1					1
Cambriolage dans bâtiment (total)	1	4	6	8	2	2	3	4	11	9	4	6	60



FC Vol autre

	Jan	Fév	Mar	Avr	Mai	Juin	Juil	Août	Sep	Oct	Nov	Déc	Total
Vol à main armée			1										1
Vol avec violence sans arme	1		1	1	1				1	1			6
Vol dans ou sur un véhicule	5	5	5	7	9	5	9	3	5	2	6	3	64
Vol d'armes et explosifs				1		1							2
Vol à la tire				1					2				3
Vol à l'étalage	1	4		1		1	5	2		3	3	2	22
Vol par ruse		1		1				1	1				4
Vol de métaux			1							1			2
Vol sur les chantiers			2	1	1	1	1	3	1	1			11
Vol d'animaux			1				1						2
Vol de cargaison	4	1	1	5	3	4	7		2		2	2	31

Criminalité ICT

	Jan	Fév	Mar	Avr	Mai	Juin	Juil	Août	Sep	Oct	Nov	Déc	Total
Fraude de cartes de paiements	5	3	4	6	3	5	3	3	5	2	1	7	47
Phishing	2		2	1	1	1		2					9
Shouldersurfing									2				2

FC Autre

	Jan	Fév	Mar	Avr	Juin	Juil	Sep	Oct	Nov	Déc	Total
Violence contre les métiers d'intérêt général		1				1					2
Dégradation de voiture	3	2	3	2	1			2	2	5	20
Rixe au couteau							1				1



PH Violence intrafamiliale (VIF)

	Jan	Fév	Mar	Avr	Mai	Juin	Juil	Sep	Oct	Nov	Déc	Total
VIF: physique, dans le couple	3	1	1	2	2	1	3	2	1	3	2	21
VIF: physique, envers des descendants						1						1
VIF: physique, envers d'autres membres			1							1		2
VIF: psychique, dans le couple	2						1	2	1	3		9
VIF: psychique, envers d'autres membres								1				1
VIF: économique, envers d'autres membres							1	2			1	4

PH Drogues

	Mar	Mai	Sep	Total
Vente de cocaïne		1	1	2
Production de cannabis (culture)	1			1
Vente-traffic d héroïne		1		1

PH Violence dans l'espace public

	Jan	Fév	Mar	Avr	Mai	Juin	Juil	Août	Sep	Oct	Nov	Déc	Total
Violence physique (voie publique)			2	1	2	3	2	1	4	1	2	3	21
Violence physique (endroit accessible au public)	1			1					1		1	1	5
Violence sexuelle (voie publique)		1											1
Violence sexuelle (autre endroit public)						1							1
Violence psychique (voie publique)			1	1	3	2		1	5	2	2	1	18
Violence psychique (autre endroit public)										1			1
Violence psychique (endroit accessible au public)	4	1							2			1	8
Vol avec violence sans arme (voie publique)	1												1
Vol avec violence sans arme (endr. acces. au pub.)				1									1



PH Autre

	Jan	Fév	Avr	Mai	Juin	Août	Nov	Total
Cyberharcèlement				1	2		2	5
Fraude à l'identité	1	1	2	3		1		8



2023

FC Vol moyen de transport

	Jan	Mar	Juil	Août	Sep	Nov	Déc	Total
Vol de voiture	1		1	1	1	1	1	6
Vol de vélomoteur				1				1
Vol de vélo		3						3

FC Cambriolage

	Jan	Fév	Mar	Avr	Mai	Juin	Août	Sep	Oct	Nov	Déc	Total
Cambriolage dans habitation	3	8	12	2		3	1	2	2	2	1	36
Cambriolage ds entreprise ou commerce					1		1			1		3
Cambriolage ds service public ou bâtiment administ								1				1
Cambriolage dans bâtiment (total)	3	8	12	2	1	3	2	3	2	3	1	40

FC Vol autre

	Jan	Fév	Mar	Avr	Mai	Juin	Juil	Août	Sep	Oct	Nov	Déc	Total
Vol à main armée									1	1			2
Vol dans ou sur un véhicule	3	3	4		5	6	3	1	8		5	16	54
Vol d'armes et explosifs									1				1
Vol à la tire						1				1		1	3
Vol à l'étalage	5	10	1	2	5	2	1	2	2	10		5	45
Vol par ruse		1			1	2	2	2	1				9
Vol de métaux		1											1
Vol d'animaux		3										1	4
Vol de cargaison	2	3	2		3	2		1	7		4	12	36



Criminalité ICT

	Jan	Fév	Mar	Avr	Mai	Juin	Juil	Août	Sep	Oct	Nov	Déc	Total
Fraude de cartes de paiements	4	2	2	1	1	4	9	4	1	11	1	2	42
Phishing	2			1		1	3	1		2			10
Shouldersurfing						1							1

FC Autre

	Jan	Fév	Mar	Avr	Mai	Juin	Juil	Août	Sep	Oct	Nov	Déc	Total
Graffiti						1							1
Dégradation de voiture	2	1	4	1	9	3	2	1	7	5	2	1	38

PH Violence intrafamiliale (VIF)

	Jan	Fév	Mar	Avr	Mai	Juin	Juil	Août	Sep	Oct	Nov	Déc	Total
VIF: physique, dans le couple			2	1		1	2	1	3	2	2	4	18
VIF: physique, envers des descendants			1				1		1	1	1		5
VIF: physique, envers d'autres membres				1									1
VIF: psychique, dans le couple	1	1	1	1	3	1	1	2			4	1	16
VIF: psychique, envers d'autres membres			1			1							2
VIF: économique, envers d'autres membres				1									1

PH Traite des êtres humains

	Fév	Total
TEH - exploitation économique	1	1



PH Violence dans l'espace public

	Jan	Fév	Mar	Mai	Juin	Juil	Août	Sep	Oct	Déc	Total
Violence physique (voie publique)	2				2	3	6	3		2	18
Violence physique (endroit accessible au public)				1		1			1		3
Violence sexuelle (endroit accessible au public)					1						1
Violence psychique (voie publique)	2	2	1	1	3	3	2	2		1	17
Violence psychique (endroit accessible au public)						2		1			3
Vol à main armée (voie publique)								1			1

PH Autre

	Jan	Mar	Avr	Mai	Juin	Juil	Août	Oct	Nov	Déc	Total
Cyberharcèlement	1	2	2	1	1		2			1	10
Fraude à l'identité		3	1			1		2	2		9

STATISTIQUES POLICIERES DE CRIMINALITE

LIEU DE PERPETRATION: COMMUNE

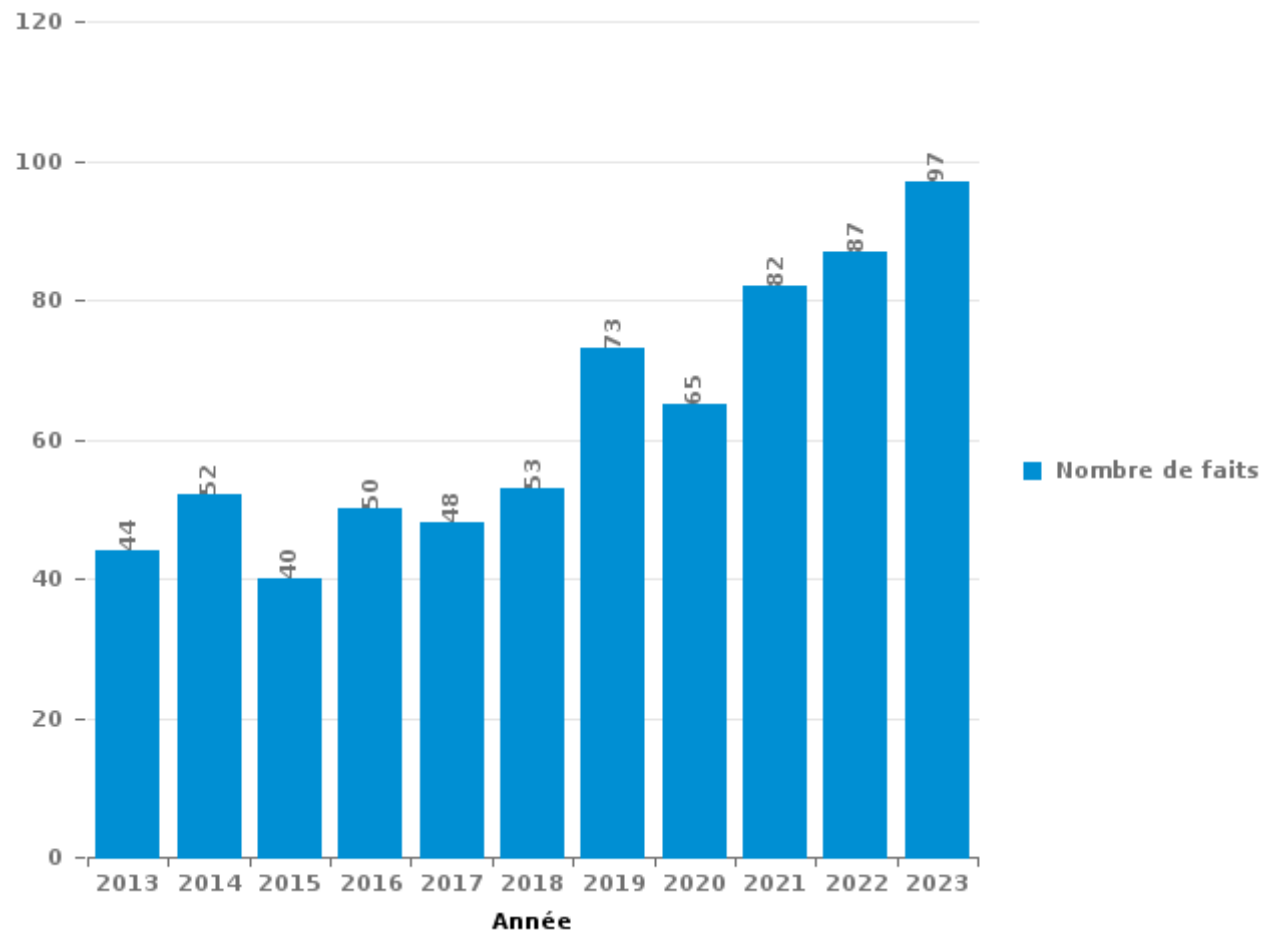
Le Roeulx

PARTIE III : ICT



Le Roeulx

Nombre total de délits avec un élément ICT/online, depuis 2013





Criminalité ICT/online au sens strict

Infractions (exhaustif)

	2013	2014	2015	2016	2017	2018	2019	2020	2021	2022	2023
Criminalité informatique: Faux en informatique:		1				1			1		
Criminalité informatique: Fraude informatique:	29	37	11	29	29	28	46	31	52	62	59
Criminalité informatique: Hacking:	2			3	2	3	2	7	4	10	11
Criminalité informatique: Sabotage:						1					
Total:	31	38	11	32	31	33	48	38	57	72	70

Figures criminelles (à considérer spécifiquement – ne pas additionner avec d'autres éléments – risque de double comptage!)

	2013	2014	2015	2016	2017	2018	2019	2020	2021	2022	2023
Fraude de cartes de paiements	27	33	10	14	22	27	40	28	34	47	42
Phishing							1	2	3	9	10
Shouldersurfing		1		2	6	1	3	3	1	2	1
Skimming				5				1			



Criminalité ICT/online au sens large

Infractions (uniquement si code-fait existe)

	2013	2014	2015	2016	2017	2018	2019	2020	2021	2022	2023
Armes et explosifs: Autre: Vente par correspondance/internet d'autre arme						1					
Fraude: Escroquerie: Fraude par internet	5	3	4	5	6	12	16	22	31	43	36
Infr. contre les mœurs: Pornographie infantine: Accès pornographie infantine via technologie								1			
Infr. contre les mœurs: Voyeurisme: Diffusion enregistrement nudité ou intimité						1					
Total:	5	3	4	5	6	14	16	23	31	43	36

Figures criminelles (à considérer spécifiquement – ne pas additionner avec d'autres éléments – risque de double comptage!)

	2013	2014	2015	2016	2017	2018	2019	2020	2021	2022	2023
Cyberharcèlement	7	9	24	13	8	5	6	8	15	5	10

STATISTIQUES POLICIERES DE CRIMINALITE

LIEU DE PERPETRATION: COMMUNE

Le Roeulx

PARTIE IV : DESTINATION LIEU



Le Roeulx

Vol et extorsion

	2000	2013	2014	2015	2016	2017	2018	2019	2020	2021	2022	2023
Voie publique	170	103	106	80	65	78	67	86	54	40	50	54
Habitation: maison	146	114	114	96	81	88	58	72	32	28	53	37
Parking	16	54	50	51	53	72	58	26	26	32	38	53
Magasin	13	13	26	22	16	14	29	14	6	13	11	17
Habitation: dépendances	7	12	9	9	19	11	4	2	10	11	11	11
Station essence	22	8	7	5	10	19	10	9	4	2	5	9
Inconnue	11	9	6	8	4	11	7	5	4	6	3	4
Habitation: allée	15	6	5	8	9	6	9	3	5		5	3
Habitation: appartement	9	4	5	9	15	6	7		2	3	5	8
Habitation: non précisée	4	17	13	12	5	4	1	2	3	1	3	4
Habitation: garage	10	6	5	8	5	6	2	4	2	2	9	5
Chantier	7	8	7	10	6	4	5	1	1		12	
Terrain	18	5	2	6	2	7	5	5	2	3		2
Entreprise	4	3	10	6	9	5	3	6	2	2	2	
Moyen de transport: autre	2	10	12	2	2	3		2		1		2
Horeca	17	1	4		2	3	3	2	1		1	
Moyen de transport: voiture	1	3	3	3	4	12	6			1	1	
Autre	5	4	3			4	3	2		1	4	1
Institution d'enseignement	11	4		1	2		1	1	1	1	1	2
Service public	8	1		3	1	2	2	1		1	2	
Cimetière	9	2	3	1	1	1	2					
Moyen de transport: camion	1	1	1		2	3	4	3		1	2	
Banque / institution financière	2		1	3	1	3	1	2			2	1
Habitation: autre	2	2	1	1	3	3	1				1	
Infrastructure sportive	2	1				6	2	1			1	1
Bâtiment administratif	2			1		1	2		2		1	1
Culture et loisirs	3		2			2						3
Edifice religieux / lieu du culte	2			2					2	1		
Stade	5				2							
Maison de repos		1				1			1	1		
Médecin / dentiste / pharmacien		1					1				1	1
Service			1		1				2			
Station de bus / métro et gare de chemin de fer										1	1	
Eaux intérieures et maritimes					1							
Moyen de transport: train / tram / métro										1		
Total	524	393	396	347	321	375	293	249	162	153	225	219

FPF/DGR/DRI/BIPOL - Statistiques policières de criminalité (date de clôture: 19/04/2024)
 Les données pour les années 2001 jusqu'à 2012 ne sont plus publiées mais restent disponibles sur demande auprès du service BIPOL.



Le Roelx

Dégradation de la propriété

	2000	2013	2014	2015	2016	2017	2018	2019	2020	2021	2022	2023
Voie publique	50	37	35	45	28	27	35	28	24	40	25	38
Habitation: résidence principale	30	28	20	24	17	18	19	10	9	15	20	19
Parking	5	2	3	3	3	3	5	3	10	16	4	2
Terrain	4	8	7	7	3	4	3	5	2	1	2	1
Habitation: non précisée		4	3	3	7	2		2	1	1	2	2
Institution d'enseignement	5	6	1	1	1	1	1	1	1	2		
Habitation: dépendances	2	1	2	3	1			2	2	1		
Habitation: jardin	4	1	4		1				2	1		1
Habitation: allée	3	1	3	1	1	1		1	1			
Chantier	1	2	5					1			1	
Horeca	2		3	1	1					2	1	
Station essence		1	2	1	1	1	1	1			1	1
Cimetière	4			2		1						1
Entreprise		1			3	1	1			1		
Inconnue		1		1					2	1	1	1
Autre	3									2	1	
Habitation: garage	1	1					1	2			1	
Magasin	2			1	1	1				1		
Moyen de transport: voiture	2		1	1	1						1	
Eaux intérieures et maritimes	4				1							
Habitation: résidence secondaire	1				1		1	1			1	
Bâtiment administratif	1	2		1								
Culture et loisirs		1				1						1
Infrastructure sportive				2						1		
Banque / institution financière	1			1								
Hôpital										2		
Edifice religieux / lieu du culte							1					
Médecin / dentiste / pharmacien		1										
Moyen de transport: autre		1										
Service						1						
Service public						1						
Station de bus / métro et gare de chemin de fer									1			
Total	125	99	89	98	71	63	68	57	55	87	61	67

PPF/DGR/DRI/BIPOL - Statistiques policières de criminalité (date de clôture: 19/04/2024)
 Les données pour les années 2001 jusqu'à 2012 ne sont plus publiées mais restent disponibles sur demande auprès du service BIPOL.



Le Roeulx

Infractions contre l'intégrité physique

	2000	2013	2014	2015	2016	2017	2018	2019	2020	2021	2022	2023
Habitation	30	24	19	20	24	18	25	30	27	21	24	29
Voie publique	27	23	28	16	27	16	32	17	15	20	25	19
Parking	1	1	1	2	5	2	4	1	5	1	2	1
Station essence		3			1	3	1	4		2	2	1
Terrain	4	1		4	3	2	1			1	1	
Horeca	3	1		1	2		1	2		2		
Institution d'enseignement	2	2		1	1		1	1	1	1	2	
Habitation: jardin					1	1	3	1		1	1	1
Infrastructure sportive		1	1	1				2		2	1	
Habitation: allée		1		2				2				
Inconnue	1		1				1		2			
Service public		1		1						2	1	
Autre			1		1						1	1
Moyen de transport: autre		1		1						1	1	
Culture et loisirs	1									2		
Magasin						1			1			1
Entreprise							1			1		
Maison de repos											1	1
Moyen de transport: autobus / autocar			1			1						
Bâtiment administratif										1		
Hôpital									1			
Moyen de transport: train / tram / métro										1		
Service			1									
Total	69	59	53	49	65	44	70	60	52	59	62	54

FPF/DGR/DRI/BIPOL - Statistiques policières de criminalité (date de clôture: 19/04/2024)
 Les données pour les années 2001 jusqu'à 2012 ne sont plus publiées mais restent disponibles sur demande auprès du service BIPOL.

STATISTIQUES POLICIERES DE CRIMINALITE

LIEU DE PERPETRATION: COMMUNE

Le Roeulx

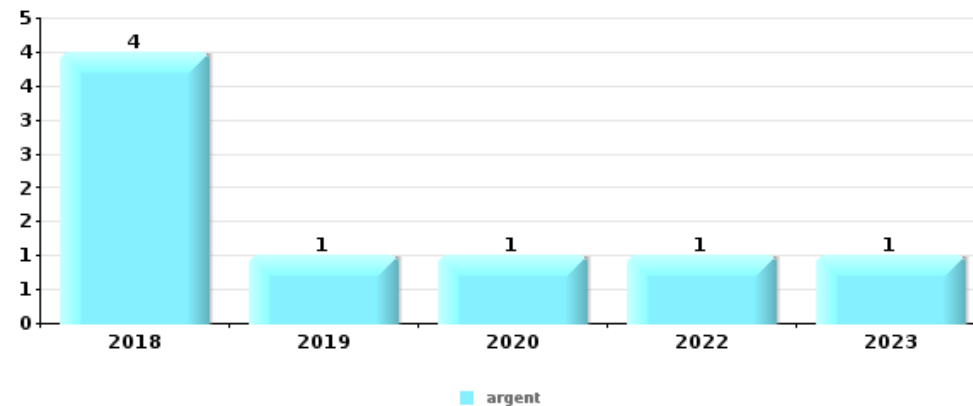
PARTIE V : OBJETS ET MOYENS DE TRANSPORT



Le Roelx

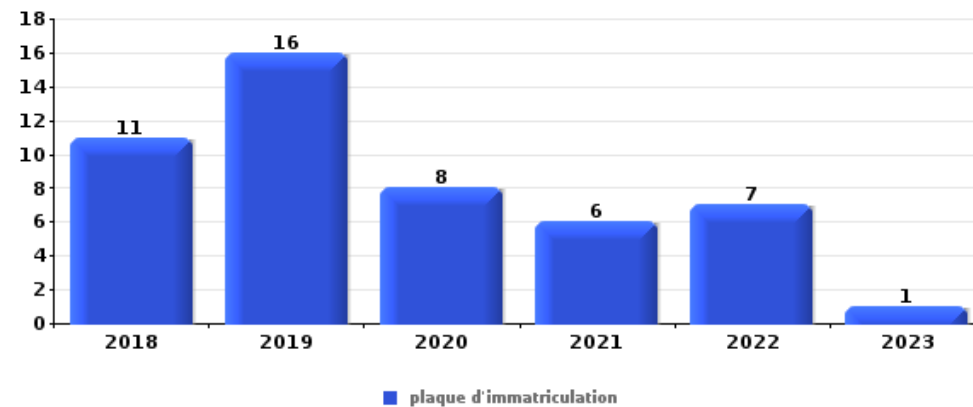
Vol à main armée

Top 5 Objets volés (sbd nombre de faits)		2018	2019	2020	2021	2022	2023
1	argent	4	1	1		1	1
2	alimentation	1	1				
2	GSM et accessoires	1		1			
4	autre document d'identité			1			
4	carte bancaire / carte de crédit	1					
4	carte d'identité / passeport	1					
4	clé	1					
4	coffre-fort / coffret (argent) / caisse						1
4	document véhicule			1			
4	parfum / produit de beauté			1			
4	permis de conduire	1					
4	plaque d'immatriculation			1			
4	tabac		1				



Vol dans ou sur un véhicule

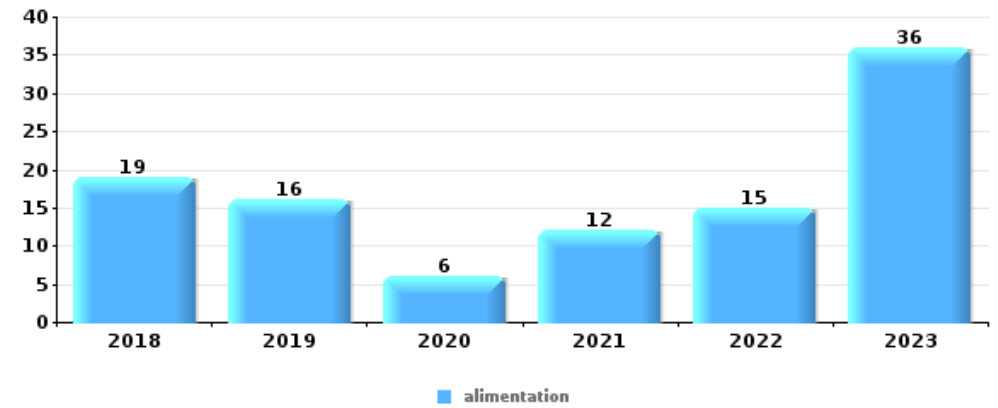
Top 5 Objets volés (sbd nombre de faits)		2018	2019	2020	2021	2022	2023
1	plaque d'immatriculation	11	16	8	6	7	1
2	outillage	5	8	6	6	4	2
3	vêtement	12	4	4	3	2	5
4	carte d'identité / passeport	4	3	5	7	4	5
4	pièce de moyen de transport	14	6	3	1	4	





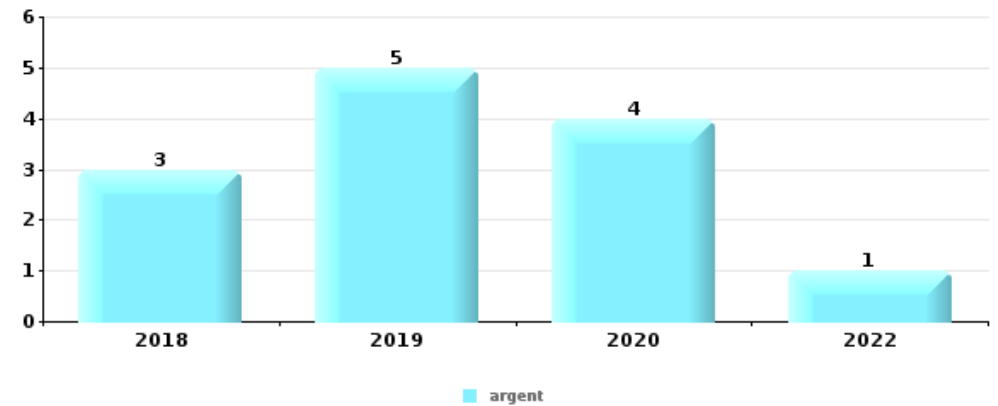
Vol à l'étalage

Top 5 Objets volés (sbd nombre de faits)		2018	2019	2020	2021	2022	2023
1	alimentation	19	16	6	12	15	36
2	tabac	5	3	2	1	4	2
3	parfum / produit de beauté		3				3
4	carburant / énergie						5
5	outillage						2
5	vêtement						2



Cambrilage ds entreprise ou commerce

Top 5 Objets volés (sbd nombre de faits)		2018	2019	2020	2021	2022	2023
1	argent	3	5	4		1	
2	alimentation	1	2	2			
3	bijouterie / montre	3	1				
4	vêtement	1	2				
5	carburant / énergie		1			1	
5	ordinateur et accessoires		1			1	
5	tabac	1	1				

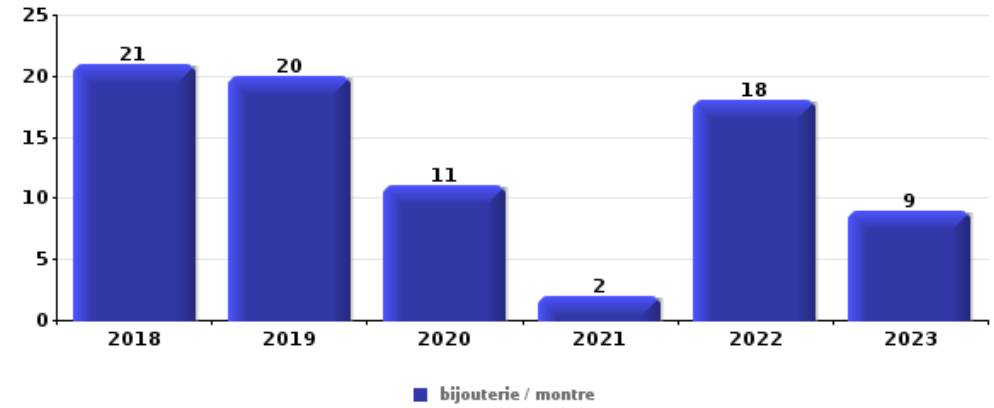




Cambrilage dans habitation

Top 5 Objets volés (sbd nombre de faits)

	2018	2019	2020	2021	2022	2023
1 bijouterie / montre	21	20	11	2	18	9
2 argent	16	16	7	2	10	9
3 multimédia	10	7	5	2	2	6
4 ordinateur et accessoires	3	7	1	2	6	5
5 outillage	2	5	2	2	5	5



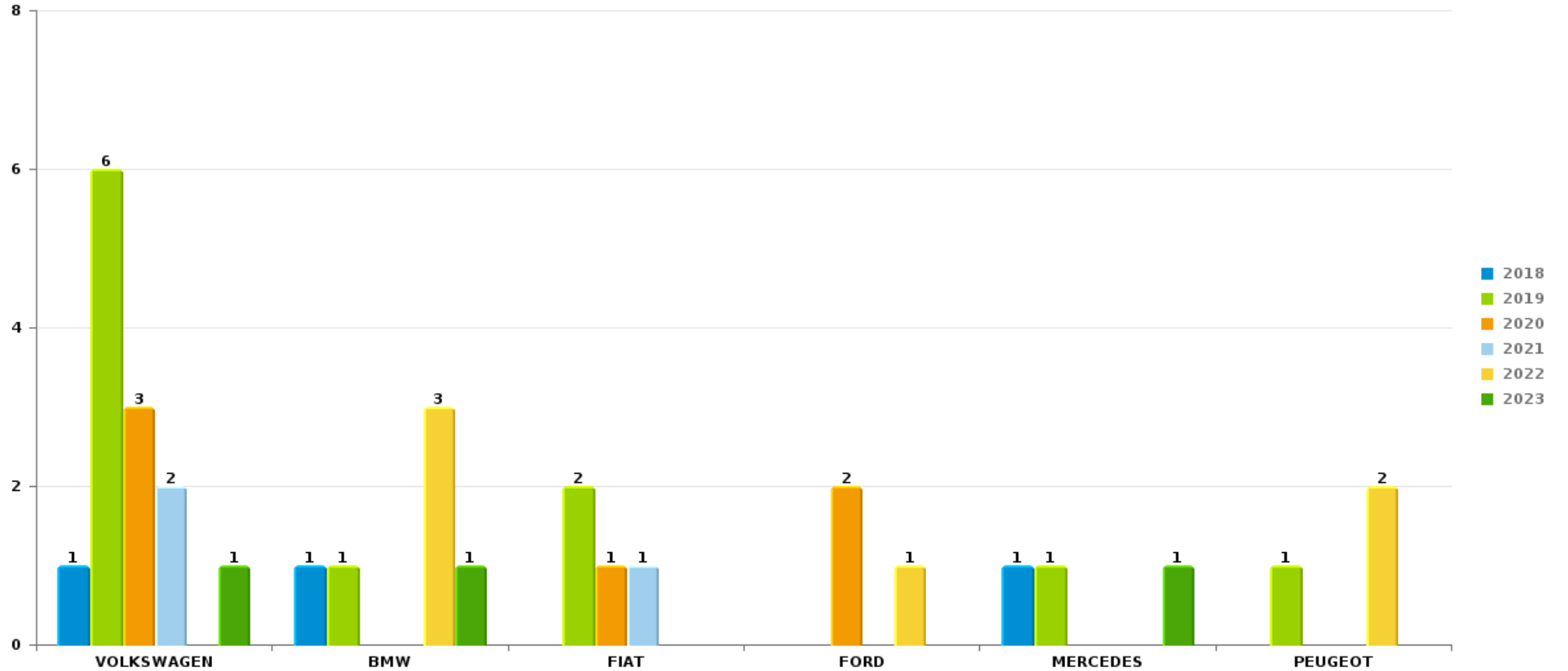
Remarque: en ce qui concerne les objets, aucun total n'est reproduit étant donné que plusieurs objets peuvent avoir été volés lors d'un même fait.



Le Roeulx

Vol de voiture

Nombre de voitures volées par marque (Top 5)



STATISTIQUES POLICIERES DE CRIMINALITE

LIEU DE PERPETRATION: COMMUNE

Le Roeulx

PARTIE VI : SUSPECTS



Partie 1: Niveau FAITS (comptage du nombre de faits pour lesquels un certain type de suspect est impliqué)

1.1. Nombre d'infractions selon le sexe des suspects identifiés (par catégorie principale)

Étant donné que, tant un suspect identifié masculin qu'un suspect identifié féminin peuvent être impliqués lors d'un même fait, il est possible que la somme des colonnes «Hommes» et «Femmes» soit supérieure à la valeur de la colonne «Total...» (voir également la note méthodologique)

Le Roeilx

2023

Catégorie principale / Sexe	Nombre total de faits avec au moins 1 suspect	Hommes	%	Femmes	%
Législation sur les étrangers	19	15	78,9%	4	21,1%
Vol et extorsion	16	11	68,8%	5	31,3%
Ivresse et alcool	14	10	71,4%	4	28,6%
Infr. contre l'intégrité physique	13	11	84,6%	4	30,8%
Infr. contre la sécurité publique	12	8	66,7%	4	33,3%
Armes et explosifs	10	10	100,0%		
Drogues	10	9	90,0%	1	10,0%
Environnement	6	2	33,3%	4	66,7%
Infr. contre l'autorité publique	6	4	66,7%	2	33,3%
Registre de population	6	5	83,3%	1	16,7%
Dégradation de la propriété	3			3	100,0%
Fraude	3	2	66,7%	1	33,3%
Code pénal social	2	2	100,0%		
Infr. contre la foi publique	2	2	100,0%		
Autres lois spéciales	1	1	100,0%		
Criminalité informatique	1	1	100,0%		

CRIMINALITE ENREGISTREE: SUSPECTS



Catégorie principale / Sexe	Nombre total de faits avec au moins 1 suspect	Hommes	%	Femmes	%
Exercice illégal de l'autorité publique	1	1	100,0%		
Infr. contre la famille	1			1	100,0%
Santé publique	1			1	100,0%
Traite des êtres humains	1	1	100,0%		
Total	128	95	74,2%	35	27,3%



1.2. Nombre d'infractions selon le sexe des suspects identifiés (par figure criminelle)

Étant donné que, tant un suspect identifié masculin qu'un suspect identifié féminin peuvent être impliqués lors d'un même fait, il est possible que la somme des colonnes «Hommes» et «Femmes» soit supérieure à la valeur de la colonne «Total...» (voir également la note méthodologique)

Le Roeulx

2023

FC Vol autre

Figure criminelle / Sexe	Nombre total de faits avec au moins 1 suspect identifié	Hommes	%	Femmes	%
Vol à la tire	1			1	100,0%
Vol à l'étalage	9	6	66,7%	3	33,3%
Vol par ruse	2	1	50,0%	1	50,0%
Total	PA	PA	PA	PA	PA

PH Violence intrafamiliale (VIF)

Figure criminelle / Sexe	Nombre total de faits avec au moins 1 suspect identifié	Hommes	%	Femmes	%
VIF: physique, dans le couple	5	4	80,0%	2	40,0%
VIF: physique, envers des descendants	1	1	100,0%		
VIF: physique, envers d'autres membres	1			1	100,0%
VIF: psychique, dans le couple	2	1	50,0%	1	50,0%
VIF: psychique, envers d'autres membres	2	1	50,0%	1	50,0%
VIF: économique, envers d'autres membres	1			1	100,0%
Total	PA	PA	PA	PA	PA

CRIMINALITE ENREGISTREE: SUSPECTS



PH Traite des êtres humains

Figure criminelle / Sexe	Nombre total de faits avec au moins 1 suspect identifié	Hommes	%
TEH - exploitation économique	1	1	100,0%
Total	PA	PA	PA

PH Violence dans l'espace public

Figure criminelle / Sexe	Nombre total de faits avec au moins 1 suspect identifié	Hommes	%	Femmes	%
Violence physique (voie publique)	6	5	83,3%	2	33,3%
Violence psychique (voie publique)	5	4	80,0%	1	20,0%
Total	PA	PA	PA	PA	PA

PH Autre

Figure criminelle / Sexe	Nombre total de faits avec au moins 1 suspect identifié	Hommes	%	Femmes	%
Cyberharcèlement	3	2	66,7%	1	33,3%
Fraude à l'identité	2	2	100,0%		
Total	PA	PA	PA	PA	PA



1.3. Nombre d'infractions selon l'âge des suspects identifiés (par catégorie principale)

Étant donné que, tant un suspect identifié mineur qu'un suspect identifié majeur peuvent être impliqués lors d'un même fait, il est possible que la somme des colonnes «Mineur» et «Majeur» soit supérieure à la valeur de la colonne «Total...» (voir également la note méthodologique)

Le Roeilx

2023

Catégorie principale / Âge	Nombre total de faits avec au moins 1 suspect identifié	Mineur	%	Majeur	%
Législation sur les étrangers	19			19	100,0%
Vol et extorsion	16	1	6,3%	15	93,8%
Ivresse et alcool	14			14	100,0%
Infr. contre l'intégrité physique	13	1	7,7%	12	92,3%
Infr. contre la sécurité publique	12			12	100,0%
Armes et explosifs	10	1	10,0%	9	90,0%
Drogues	10	1	10,0%	9	90,0%
Environnement	6			6	100,0%
Infr. contre l'autorité publique	6			6	100,0%
Registre de population	6			6	100,0%
Dégradation de la propriété	3			3	100,0%
Fraude	3			3	100,0%
Code pénal social	2			2	100,0%
Infr. contre la foi publique	2			2	100,0%
Autres lois spéciales	1			1	100,0%
Criminalité informatique	1			1	100,0%
Exercice illégal de l'autorité publique	1			1	100,0%
Infr. contre la famille	1			1	100,0%
Santé publique	1			1	100,0%
Traite des êtres humains	1			1	100,0%
Total	128	4	3,1%	124	96,9%



1.4. Nombre d'infractions selon l'âge des suspects identifiés (par figure criminelle)

Étant donné que, tant un suspect identifié mineur qu'un suspect identifié majeur peuvent être impliqués lors d'un même fait, il est possible que la somme des colonnes «Mineur» et «Majeur» soit supérieure à la valeur de la colonne «Total...»
(voir également la note méthodologique)

Le Roeilx

2023

FC Vol autre

Figure criminelle / Âge	Nombre total de faits avec au moins 1 suspect identifié	Majeur	%
Vol à la tire	1	1	100,0%
Vol à l'étalage	9	9	100,0%
Vol par ruse	2	2	100,0%
Total	PA	PA	PA

PH Violence intrafamiliale (VIF)

Figure criminelle / Âge	Nombre total de faits avec au moins 1 suspect identifié	Majeur	%
VIF: physique, dans le couple	5	5	100,0%
VIF: physique, envers des descendants	1	1	100,0%
VIF: physique, envers d'autres membres	1	1	100,0%
VIF: psychique, dans le couple	2	2	100,0%
VIF: psychique, envers d'autres membres	2	2	100,0%
VIF: économique, envers d'autres membres	1	1	100,0%
Total	PA	PA	PA

PH Traite des êtres humains

Figure criminelle / Âge	Nombre total de faits avec au moins 1 suspect identifié	Majeur	%
TEH - exploitation économique	1	1	100,0%
Total	PA	PA	PA

CRIMINALITE ENREGISTREE: SUSPECTS



PH Violence dans l'espace public

Figure criminelle / Âge	Nombre total de faits avec au moins 1 suspect identifié	Majeur	%
Violence physique (voie publique)	6	6	100,0%
Violence psychique (voie publique)	5	5	100,0%
Total	PA	PA	PA

PH Autre

Figure criminelle / Âge	Nombre total de faits avec au moins 1 suspect identifié	Majeur	%
Cyberharcèlement	3	3	100,0%
Fraude à l'identité	2	2	100,0%
Total	PA	PA	PA



Partie 2: Niveau SUSPECTS-FAIT (comptage du nombre de combinaisons suspect-fait)

2.1. Nombre de suspects-fait selon le sexe des suspects identifiés (TOP 5 des catégories principales)

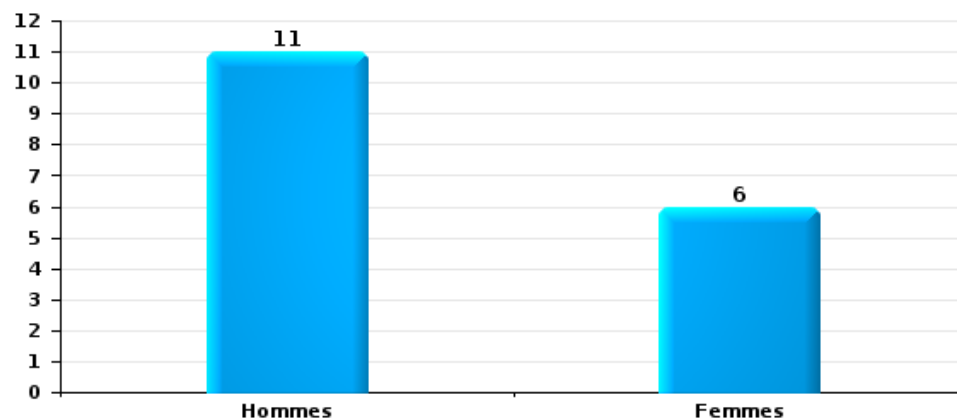
Lorsqu'un même suspect a commis plusieurs faits durant la période considérée, il est aussi comptabilisé plusieurs fois (voir également la note méthodologique)

Le Roeulx

2023

Vol et extorsion

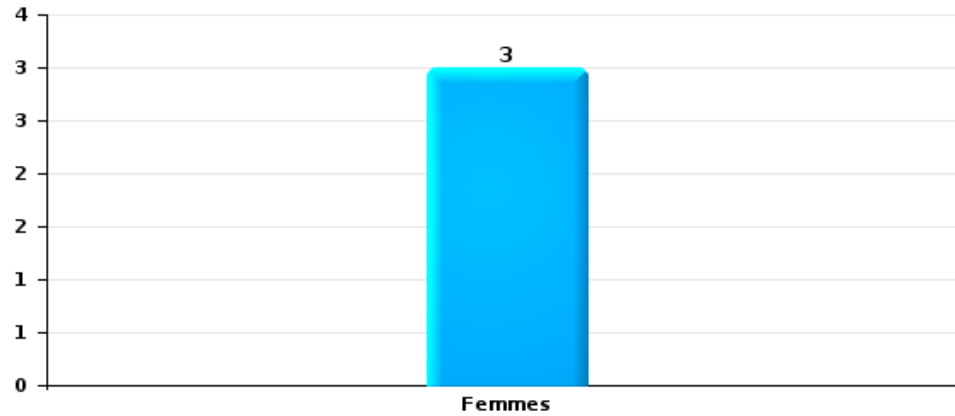
Nombre de suspects-fait selon le sexe





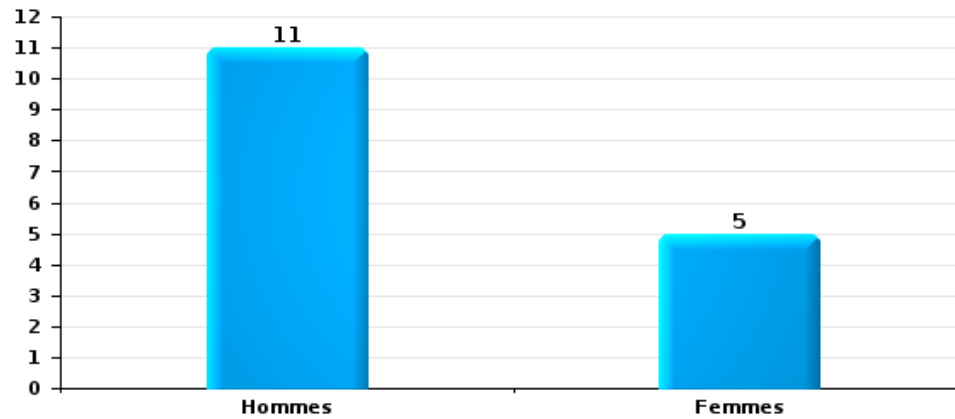
Dégradation de la propriété

Nombre de suspects-fait selon le sexe



Infr. contre l'intégrité physique

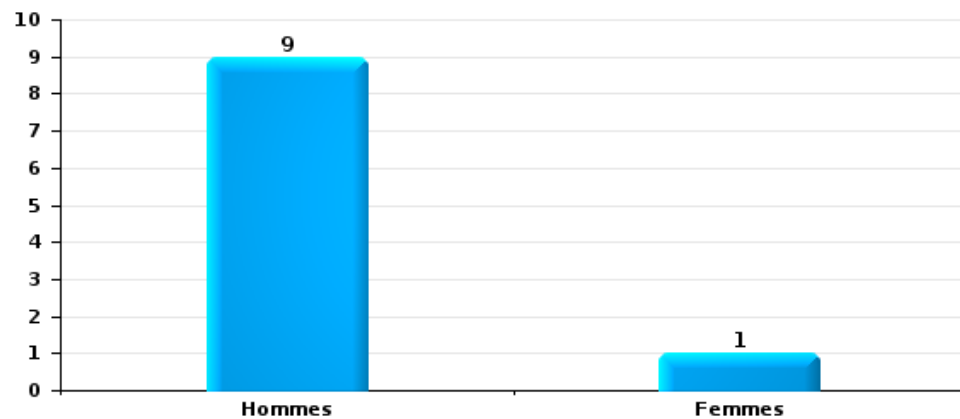
Nombre de suspects-fait selon le sexe





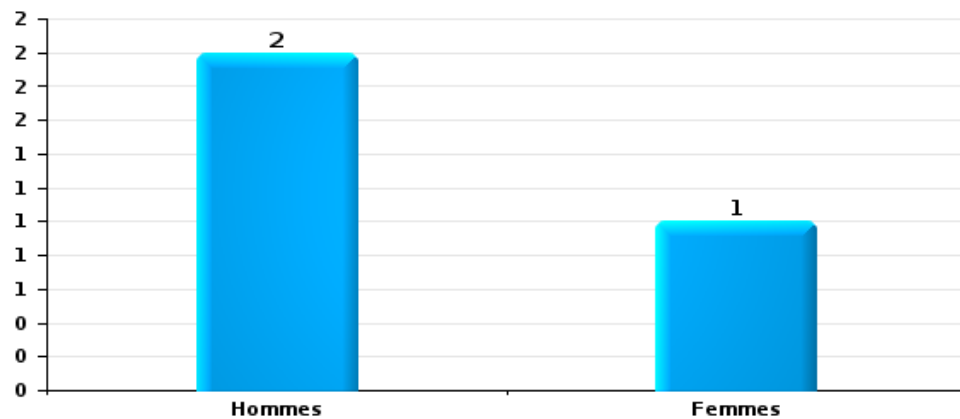
Drogues

Nombre de suspects-fait selon le sexe



Fraude

Nombre de suspects-fait selon le sexe





2.2. Nombre de suspects-fait selon le sexe des suspects identifiés (TOP 5 des figures criminelles)

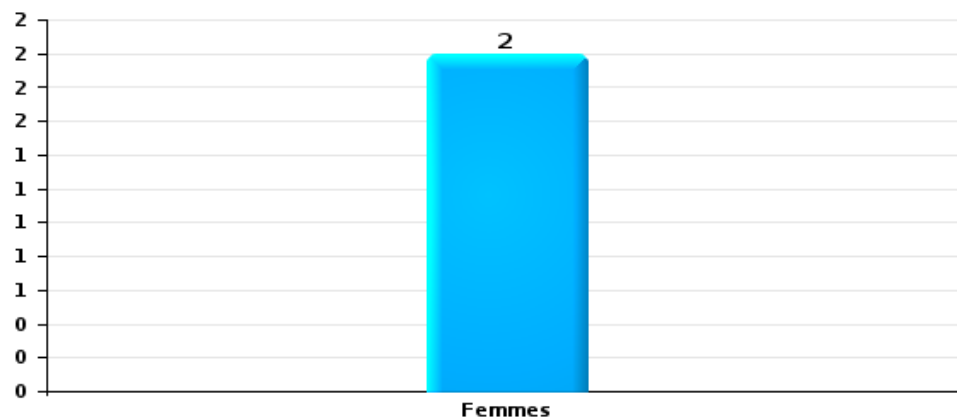
Lorsqu'un même suspect a commis plusieurs faits durant la période considérée, il est aussi comptabilisé plusieurs fois (voir également la note méthodologique)

Le Roeulx

2023

Vol à la tire

Nombre de suspects-fait selon le sexe





2.3. Nombre de suspects-fait selon l'âge des suspects identifiés (TOP 5 des catégories principales)

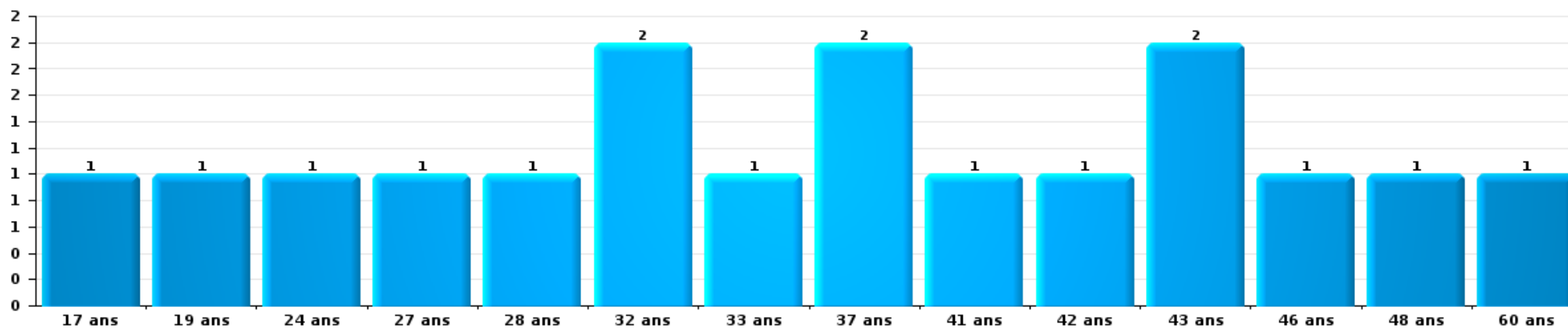
1) Lorsqu'un même suspect a commis plusieurs faits durant la période considérée, il est aussi comptabilisé plusieurs fois, qu'il ait le même âge ou non – 2) Les suspects au-dessous de 14 ans et à partir de 90 ans ne sont pas repris dans le tableau (voir également la note méthodologique)

Le Roeulx

2023

Vol et extorsion

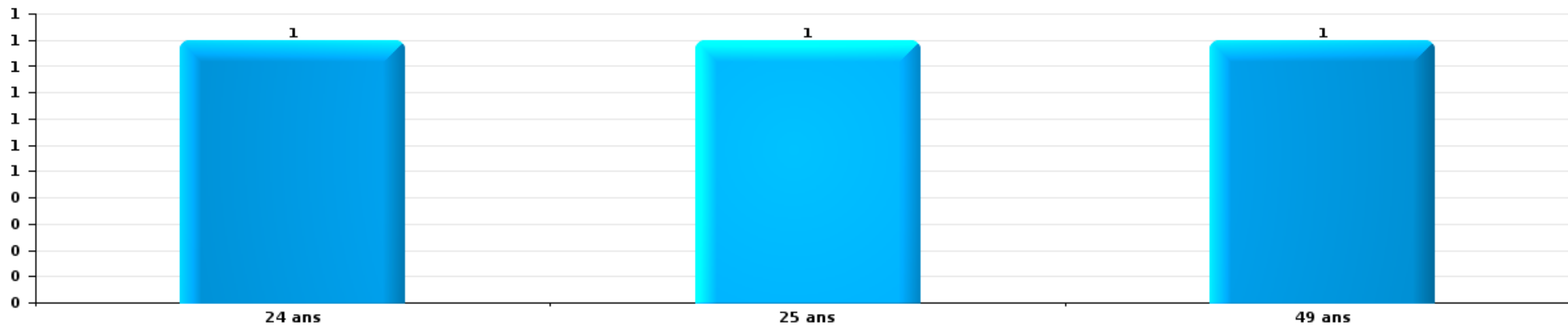
Nombre de suspects-fait par âge (chronologique)





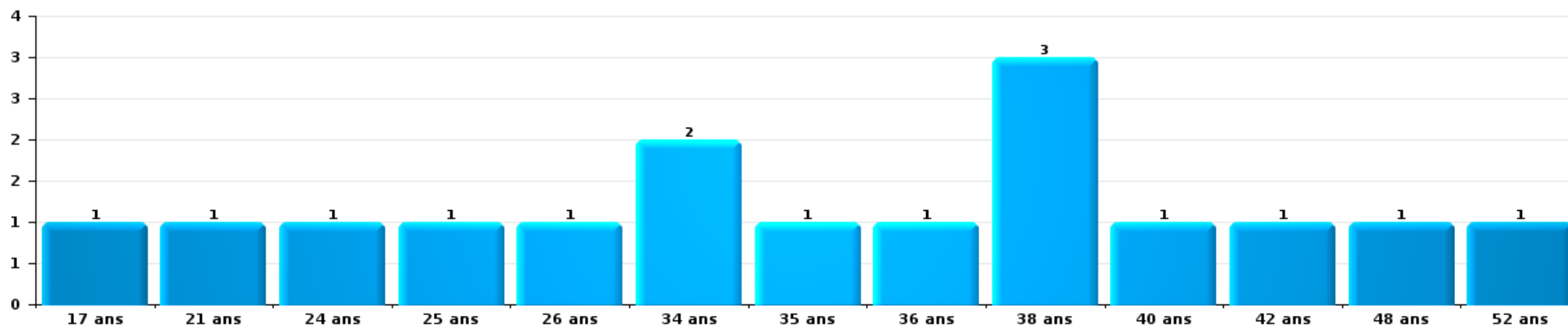
Dégradation de la propriété

Nombre de suspects-fait par âge (chronologique)



Infr. contre l'intégrité physique

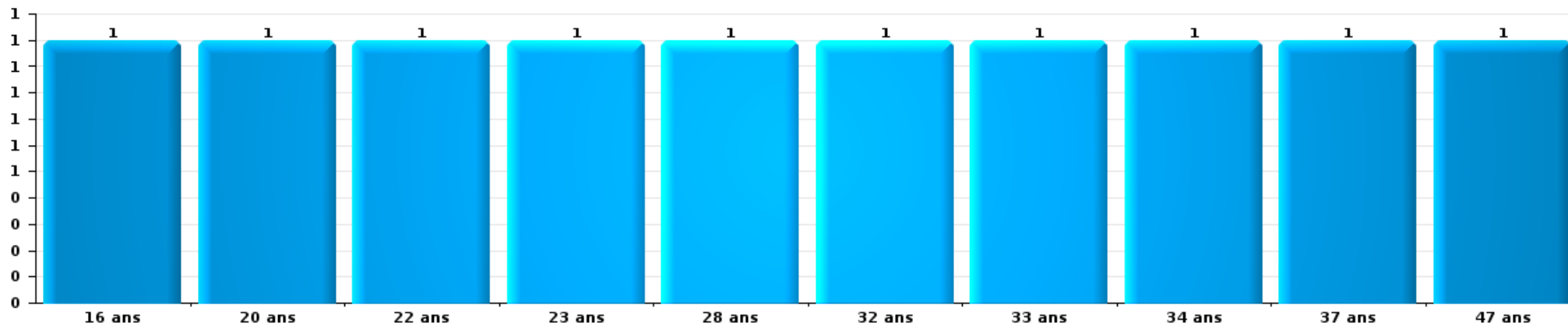
Nombre de suspects-fait par âge (chronologique)





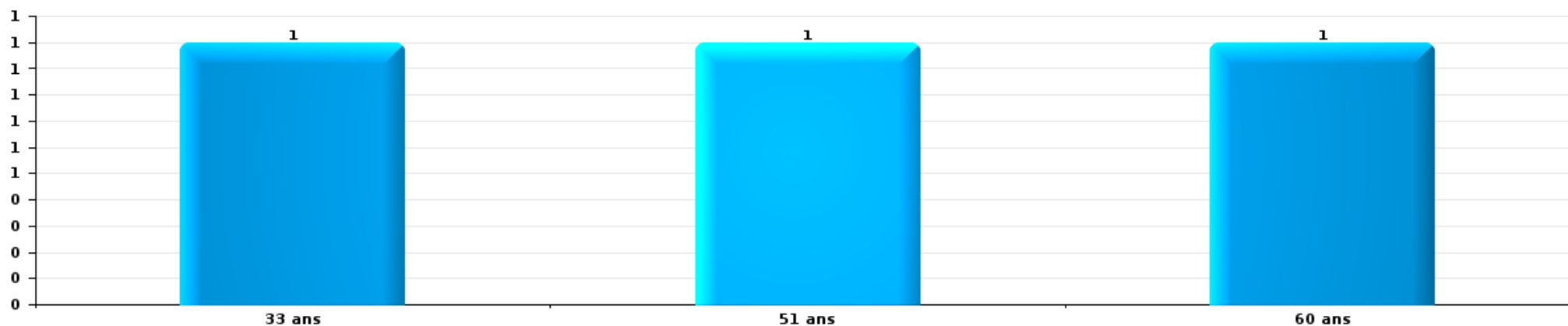
Drogues

Nombre de suspects-fait par âge (chronologique)



Fraude

Nombre de suspects-fait par âge (chronologique)





2.4. Nombre de suspects-fait selon l'âge des suspects identifiés (TOP 5 des figures criminelles)

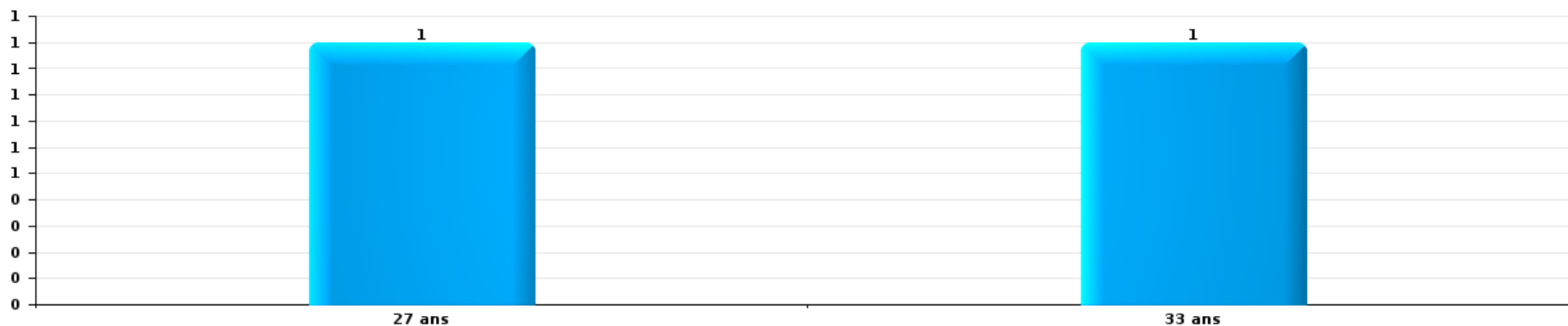
1) Lorsqu'un même suspect a commis plusieurs faits durant la période considérée, il est aussi comptabilisé plusieurs fois, qu'il ait le même âge ou non – 2) Les suspects au-dessous de 14 ans et à partir de 90 ans ne sont pas repris dans le tableau (voir également la note méthodologique)

Le Roeux

2023

Vol à la tire

Nombre de suspects-fait par âge (chronologique)



STATISTIQUES POLICIERES DE CRIMINALITE

LIEU DE PERPETRATION: COMMUNE

Le Roeulx

***ANNEXE I: DETAIL PAR CATEGORIE DE DELIT
CODE PENAL***

Infraction Code pénal

Infr. contre l'intégrité physique

			2000	2013	2014	2015	2016	2017	2018	2019	2020	2021	2022	2023
Assassinat	Autres	Acc.									1			
		Tent.												1
	Sous-total			1							1		1	
Meurtre	Autres	Tent.						2			1	1	2	
		Sous-total						2			1	1	2	
Torture et maltraitance	Torture Traitement inhumain Traitement dégradant	Acc.									1			
		Acc.		1										
		Acc.									1			
	Sous-total		1							1	1			
Coups et/ou blessures vol. en sphère familiale	Entre partenaires ou ex-partenaires	Acc.	2	14	9	10	19	14	15	20	8	12	21	17
	Lors d'un différend familial en général	Acc.	19											
	Par les parents envers un mineur	Acc.	2		2	1		2	1	2	2	3	1	5
	Envers les parents	Acc.		2	3	1	1		4	3	2	1	2	
	Envers d'autres ascendants directs ou collatéraux	Acc.		2	1	2			1		2			
	Sous-total		23	18	15	14	20	16	21	25	14	16	24	22
Coups et/ou blessures vol. hors sphère familiale	Bagarres (=coups réciproques)	Acc.	12	2	3	5	10	6	12	6	10	13	6	12
	Envers un mineur par une pers. ayant autorité	Acc.	3	1		1	1			1	3			
	Envers un mineur qualité de l'auteur inconnue	Acc.	2	3	1		1	1	1		1		1	
	Envers pers. vulnérable (qualité auteur inconnue)	Acc.									1	1		
	Coups envers personnel autre service public	Acc.		1								2	1	
	Coups envers personnel institut d'enseignement	Acc.									1			
	Non spécifié	Acc. Tent.	19	26	25	25	23	14	24	21	10	20	18	12
	Sous-total		36	33	29	31	35	21	37	28	26	36	27	24
Autres infr. volontaires. c/ l'intégrité phys.	Délaissement d'enfant ou personne vulnérable	Acc.			1									1
	Abandon d'enfant dans le besoin	Acc.										1		
	Administration substances nuisibles	Acc.							1					
	Empoisonnement de denrées	Acc.							1					
	Entrave méchante à la circulation	Acc.	2	3	2	2	1		3	2	3	2	4	2
	Voies de faits et violences légères	Acc.	6	3	3		6	4	2	3	3		3	2
Sous-total		8	6	6	2	7	4	7	5	6	3	7	5	
Infr. involontaires contre l'intégrité physique	Coups et/ou blessures involontaires	Acc.	1				2	1	2		3			
	Abstention d'entretien enfant/personne vulnérable	Acc.	1	1										
	Morsure de chien	Acc.			2	1	1		3	1		3	1	3
	Non spécifié	Acc.				1								
	Sous-total		2	1	2	2	3	1	5	1	3	3	1	3
Total			69	59	53	49	65	44	70	60	52	59	62	54

Infr. contre la liberté individuelle

		2000	2013	2014	2015	2016	2017	2018	2019	2020	2021	2022	2023
Détenion par un particulier	Acc.											1	
	Tent.											1	
	Sous-total											2	
	Total											2	

Infr. contre les mœurs

			2000	2013	2014	2015	2016	2017	2018	2019	2020	2021	2022	2023
Viol n'ayant pas causé la mort	Victime < 10a	Acc.			1	1		1		1	1			
	Victime 10a - 14a	Acc.			1						2			
	Victime 14a - 16a	Acc.		2	2						1			
	Victime majeure	Acc.			1	1	1					3	1	
	Victime âge inconnu	Acc.								1				
	Sous-total			2	5	2	1	1		2	4	3	1	
Viol n'ayant pas causé la mort (nvCPS)	Victime < 16a	Acc.											1	1
	Victime majeure	Acc. Tent.											2	
		Sous-total											3	2
Attentat à la pudeur avec violence / menace	Victime < 16a	Acc.				1		2			1		1	
	Victime majeure	Acc.						1				1		
	Sous-total				1		3			1	1	1		
Attentat à la pudeur sans violence / menace	Victime < 16a	Acc.	1	2		2	1	1	1		2	1	1	
	Victime 16a - 18a	Acc.		1				1						
	Victime âge inconnu	Tent.						1						
	Sous-total		1	3	2	1	3	1	1	2	1	1		
Attentat à la pudeur non spécifié	Acc.						1							
	Sous-total						1							
Atteinte intégrité sexuelle sans mort (nvCPS)	Victime < 16a	Acc.										1		3
	Victime majeure	Acc.											1	
	Sous-total											1	1	3
Pornographie infantile	Détention	Acc.		1	1					1				
	Distribution	Acc.		1	1				1			1		
	Accès pornographie infantile via technologie	Acc.									1			
	Sous-total		2	2					1	1	1	1		
Incitation à la débauche	Victime mineure	Acc.		1		1	2				1			
		Sous-total		1		1	2				1			
Outrage public aux bonnes mœurs	Actions (exhibitionnisme, etc.)	Acc.			1	3	1		1	3	2	1		
	Ecrits, images, objets	Acc.	3			1					1			
	Obscénités en public	Acc.				1								
	Non spécifié	Acc.	1					1						
	Sous-total		4	1	4	2	1	1	3	3	3	1		
Voyeurisme	Observation/enregistrement de nudité ou intimité	Acc.			1									
	Diffusion enregistrement nudité ou intimité	Acc.							1					
	Sous-total			1					1					
Voyeurisme direct (nvCPS)	Victime majeure	Acc.											1	
	Sous-total												1	
Voyeurisme via moyen technique ou autre (nvCPS)	Victime majeure	Acc.												1
	Sous-total													1

Infr. contre les mœurs

		2000	2013	2014	2015	2016	2017	2018	2019	2020	2021	2022	2023
Diffusion contenu sex. but méchant/lucrat. (nvCPS)	Victime majeure	Acc.											1
		Sous-total											1
Images d'abus sexuels de mineurs (nvCPS)	Production/diffusion images abus sexuels (nvCPS)	Acc.											1
		Sous-total											1
		Total	5	8	9	10	6	9	4	6	12	8	8

Infr. contre autres valeurs morales et sentiments

			2000	2013	2014	2015	2016	2017	2018	2019	2020	2021	2022	2023
Harcèlement	Harcèlement par téléphone (OLD)	Acc.	1											
		Acc.	1	18	5	23	19	13	18	12	12	8	18	19
	Sous-total	2	18	5	23	19	13	18	12	12	8	18	19	
Violation de sépulture		Acc.			1									
		Sous-total			1									
Violation du secret professionnel		Acc.										1		1
		Sous-total										1		1
Atteinte à l'honneur	Calomnie et diffamation	Acc.	2	4	1	4	6	6	3	3	6	5	2	6
		Acc.						1						
	Déclaration calomnieuse	Acc.			1									
	Imputation calomnieuse	Acc.		4	5	5	3	5	1		4	5	3	3
	Injures (Délit)	Acc.												
		Sous-total	2	8	7	9	9	11	5	3	10	10	5	9
Vie privée	Violation de domicile par un particulier	Acc.	2	2	2	1		3	1	1			2	2
		Acc.			1								1	
	Violation du secret des lettres	Sous-total	2	2	3	1		3	1	1		1	2	2
Tapage nocturne		Acc.	1				1		1	2	1			1
		Sous-total	1				1		1	2	1			1
Abus d'informations issues d'un dossier pénal		Acc.												1
		Sous-total												1
Abus faiblesses de personnes		Acc.				1	2							
		Tent.						1						
		Sous-total				1	2	1						
		Total	7	28	16	34	31	28	25	18	23	20	25	33

Infr. relative au statut juridique de l'enfant

			2000	2013	2014	2015	2016	2017	2018	2019	2020	2021	2022	2023
Non-représentation d'enfants	Par les parents	Acc.	9	4	4	2	1	1	2	2	2	1		3
		Sous-total	9	4	4	2	1	1	2	2	2	1		3
		Total	9	4	4	2	1	1	2	2	2	1		3

Vol et extorsion

			2000	2013	2014	2015	2016	2017	2018	2019	2020	2021	2022	2023	
Vol avec circ. aggr.	Avec violence	Acc.	1	6	4	7	6	5	5	2	2		2	1	
		Tent.	3	2	1	3		4	1	1					1
	Sans violence	Acc.	164	179	194	167	177	179	132	91	67	51	92	69	
		Tent.	65	88	79	55	50	57	47	62	39	27	38	37	
Sous-total			233	275	278	232	233	245	185	156	108	78	132	108	
Vol sans circ. aggr.	Avec violence	Acc.	3	3	2	2	3	1		3	3	1	1		
		Tent.		1		1			1	1					
	Sans violence, Vol à la tire	Acc.	2	1	3	1	1	3	1	1			1	1	
		Tent.				1									
	Sans violence, Vol d'usage	Acc.												1	
	Sans violence, Vol domestique	Acc.			1	1		2		1		1	2	3	
	Sans violence	Acc.	132	96	95	92	77	112	100	81	49	71	82	103	
Tent.		6	5	4	11	4	6	3	3			4	2		
Sous-total			143	106	105	109	85	124	105	90	52	73	90	110	
Vol non spécifié		Acc.	114	10	6	1	2	4	1	2			1	1	1
		Tent.	34												
	Sous-total	148	10	6	1	2	4	1	2			1	1	1	
Extorsion		Acc.		2	5	4		2	2	1	1			2	
		Tent.			2	1	1				1	1			
	Sous-total		2	7	5	1	2	2	1	2	1	2	1	2	
Total			524	393	396	347	321	375	293	249	162	153	225	219	

Fraude

		2000	2013	2014	2015	2016	2017	2018	2019	2020	2021	2022	2023
Blanchiment d'argent	Acc.					1	1			2		2	1
	Sous-total					1	1			2		2	1
Recel	Recel simple	Acc.	2					2	1	3	1	2	3
	Recel qualifié	Acc.						1		2	1		
	Non spécifié	Acc.			1			1					
	Sous-total	2	3	2				4	1	5	2	2	3
Grivèlerie	Carburant / lubrifiant	Acc.	6		2			1					
	Boissons et aliments	Acc.						2	1				
	Voiture de location	Acc.				1	1						
	Non spécifié	Acc.											
	Sous-total	30	6		2	1	1	3	1				
Détournement et destruction frauduleuse	Cel frauduleux	Acc.	9	4	3	1	5	1	3	1	2	3	2
	D'argent, de papiers, etc.	Acc.				1	2						1
	D'objets saisis	Acc.	1										
	Non spécifié	Acc.	1	2	1			1					
	Sous-total	11	6	4	2	7	2	3	1	2	3	2	4
Escroquerie	Fraude par internet	Acc.		3	1	2	4	6	10	14	22	27	42
		Tent.		2	2	2	1		2	2		4	1
	Escroquerie sans internet	Acc.		2	2	1	8	1	3	2	2	5	4
		Tent.		1			2	2	1	1			
	Non spécifié	Acc.	8										
	Sous-total	8	8	5	5	15	9	16	19	24	36	47	40
Tromperie	Marchandises vendues / travail fourni	Acc.				1							
	Sous-total					1							
Abus de confiance et infr. apparentées	Abus de confiance	Acc.	2	3	9	6	3	7	3	7	4	4	5
	Abus des faiblesses	Acc.			1	2	2			3	3		1
	Sous-total	2	3	10	8	5	7	3	10	7	4	6	8
Abus de biens sociaux	Par des sociétés	Acc.						1					
	Sous-total							1					
Infr. liées à l'insolvabilité	Non spécifié	Acc.			1								
	Sous-total				1								
Chèques sans provision		Acc.	5										
	Sous-total	5											
	Total	58	26	21	18	30	20	30	32	40	45	59	56

Dégradation de la propriété

				2000	2013	2014	2015	2016	2017	2018	2019	2020	2021	2022	2023
Incendie volontaire	Dans lieu habité (de jour)	Acc.						1						1	
	Dans lieu habité (de nuit)	Acc.					2	1			1				
		Tent.					1								
	Dans un autre lieu (de jour)	Acc.	2	3			2			2	4		3		1
		Tent.					1					1			
	Dans un autre lieu (de nuit)	Acc.	2	10	6	11	8	4	4	3	3	7	7	3	5
	Dans un autre lieu (moment indéterminé)	Acc.		2	2										
	Non spécifié	Acc.	2												
		Sous-total	6	15	8	13	14	4	6	8	8	8	10	4	6
Incendie involontaire		Acc.		8	3	2	4	5	5	3	4	4	1	5	4
		Sous-total		8	3	2	4	5	5	3	4	4	1	5	4
Destruction, dénaturation, dégradation	Avec circ. aggr.	Acc.	5	1	1	1			2	1					
	Destruction de biens agricoles	Acc.				2								1	
		Acc.	30								1			2	
	Non spécifié	Tent.	1												
		Sous-total	36	1	1	3			2	1	1		1	2	
Vandalisme	Sur véhicules	Acc.	37	36	34	50	23	26	31	25	23	23	46	26	33
	Sur autres biens mobiliers	Acc.	23	5	9	5	5	3	7	8	6	6	11	12	3
	Graffitis	Acc.	1	1	1	2	4	1	2						1
	Autres détériorations sur biens immobiliers	Acc.	20	31	29	23	18	19	10	9	10	10	14	8	12
	Dégradation de clôture	Acc.	2	2	4		3	3	6	3	3	4	4	4	8
		Sous-total	83	75	77	80	53	52	56	45	43	43	75	50	57
		Total	125	99	89	98	71	63	68	57	55	55	87	61	67

Infr. contre la sécurité publique

		2000	2013	2014	2015	2016	2017	2018	2019	2020	2021	2022	2023	
Association de malfaiteurs	Tent.										1			
	Sous-total										1			
Evasion de prisonniers	Evasion simple	Acc.									1			
	Non-respect surveillance électronique	Acc.			1	1					2		2	
	Non spécifié	Acc.											1	
	Sous-total				1	1					3		3	
Menaces	Menace d'attentat	Acc.		1	1									
	Verbales	Acc.	9	15	19	18	19	9	13	6	12	20	12	13
	Ecrites	Acc.	1	5	9	12	3	3	2	1	2	3	5	5
	Par gestes, emblèmes	Acc.	7	11	8	10	10	8	16	8	10	10	15	8
	Alerte à la bombe	Acc.				2								
	Non spécifié	Acc.	3	1		2								
		Tent.	1											
	Sous-total	21	32	37	43	34	20	31	15	24	33	32	26	
	Total	21	32	37	44	35	20	31	15	24	37	32	29	

Infr. contre l'autorité publique

		2000	2013	2014	2015	2016	2017	2018	2019	2020	2021	2022	2023
Violence c/ personnes investies autorité publique	Acc.										1		
	Sous-total										1		
Rébellion	Rébellion armée	Acc.			2								1
	Rébellion non armée	Acc.	3	3	1	2	4	7	2	3			2
	Non spécifié	Acc.											
	Sous-total	4	3	3	3	2	4	7	2	3			3
Outrages	Acc.	2	6	4	1		4	3	1	3	5	1	3
	Sous-total	2	6	4	1		4	3	1	3	5	1	3
Autres infractions	Bris de scellés	Acc.											
	Industrie, commerce et enchères publiques	Acc.		1									
	Sous-total	2		1									
	Total	8	9	8	4	2	8	10	3	6	6	1	6

Infr. contre la foi publique

			2000	2013	2014	2015	2016	2017	2018	2019	2020	2021	2022	2023
Faux en écritures	Faux en écritures	Acc.	5	2	3	1	1	2	4	1		5	3	3
	Usage de faux en écrit. et écrit. falsifiées	Acc.	5	3	3	3	6	2	4	2		5	2	4
		Sous-total	10	5	6	4	7	4	8	3		10	5	7
Usurpation	Immixtion dans fonctions publiques	Acc.	1	1										
	De fonctions	Acc.				1		2						
	De nom	Acc.		1	3	1	6	2	10	7	2	4		6
	Non spécifié	Acc.	1											
		Sous-total	2	2	3	1	7	2	12	7	2	4		6
Contrefaçon / falsification	Contrefaçon	Acc.		2	2	1					1			1
	Falsification	Acc.				1		1	1					
		Sous-total		2	2	1	1	1	1		1			1
Fausses monnaies	Emission	Acc.	7	1				1			1			
		Tent.	1											
	Non spécifié	Acc.	2											
	Autres	Acc.	3		1					1				
		Sous-total	13	1	1			1		1	1			
Faux en justice	Fausses déclarations	Acc.	1											
		Sous-total	1											
		Total	26	10	12	6	15	7	21	11	4	14	5	14



Le Roeulx

Infraction Code pénal

Infr. contre la famille

		2000	2013	2014	2015	2016	2017	2018	2019	2020	2021	2022	2023
Abandon de famille	Acc.	2			1		1					1	
	Sous-total	2			1		1					1	
Refus du droit aux relations personnelles	Acc.	15	15	9	16	12	5	7	8	12	9	9	11
	Sous-total	15	15	9	16	12	5	7	8	12	9	9	11
Non-acquittement pension alimentaire	Acc.	2	2	2	1	6				1	1	1	
	Sous-total	2	2	2	1	6				1	1	1	
Non spécifié	Acc.					1							
	Sous-total					1							
	Total	19	17	11	18	19	6	7	8	13	10	11	11

Criminalité informatique

		2000	2013	2014	2015	2016	2017	2018	2019	2020	2021	2022	2023
Hacking	Acc.		2			3	2	3	2	7	4	10	11
	Sous-total		2			3	2	3	2	7	4	10	11
Faux en informatique	Acc.			1				1			1		
	Sous-total			1				1			1		
Fraude informatique	Acc.		28	35	10	27	28	26	45	29	49	62	55
	Tent.		1	2	1	2	1	2	1	2	3		4
	Sous-total		29	37	11	29	29	28	46	31	52	62	59
Sabotage	Acc.							1					
	Sous-total							1					
	Total		31	38	11	32	31	33	48	38	57	72	70



Exercice illégal de l'autorité publique

		2000	2013	2014	2015	2016	2017	2018	2019	2020	2021	2022	2023
Corruption publique	Acc.										1		
	Tent.												1
	Sous-total										1		1
Actes arbitraires	Acc.					1		1	1				
	Sous-total					1		1	1				
Abus de l'autorité	Acc.			1	1			1				1	
	Sous-total			1	1			1				1	
	Total			1	1	1		2	1		1	1	1

Marchand de sommeil

		2000	2013	2014	2015	2016	2017	2018	2019	2020	2021	2022	2023
Sans circ. aggr.	Acc.								1				
	Sous-total								1				
	Total								1				

Traite des êtres humains

		2000	2013	2014	2015	2016	2017	2018	2019	2020	2021	2022	2023
Exploitation économique	Acc.												1
	Sous-total												1
	Total												1

Provocation crime ou délits

		2000	2013	2014	2015	2016	2017	2018	2019	2020	2021	2022	2023
Provocation délits	Acc.										1		
	Sous-total										1		
	Total										1		



Autres infractions Code pénal

	2000	2013	2014	2015	2016	2017	2018	2019	2020	2021	2022	2023
Acc.								2		1		
Sous-total								2		1		
Total								2		1		

Contravention Code pénal

	2000	2013	2014	2015	2016	2017	2018	2019	2020	2021	2022	2023
Injures (Contravention) Acc.	10											
Sous-total	10											
Autres contraventions CP Acc.	10	1										
Sous-total	10	1										
Total	20	1										

STATISTIQUES POLICIERES DE CRIMINALITE

LIEU DE PERPETRATION: COMMUNE

Le Roeulx

***ANNEXE II: DETAIL PAR CATEGORIE DE DELIT
LOIS SPECIALES***



Le Roeulx

Infraction Lois spéciales

Drogues

			2000	2013	2014	2015	2016	2017	2018	2019	2020	2021	2022	2023
Détention	Acc.		7	19	10	10	22	10	13	14	14	17	19	11
	Sous-total		7	19	10	10	22	10	13	14	14	17	19	11
Usage	Usage en groupe	Acc.	1											
	Usage individuel	Acc.	4											
	Faciliter l'usage	Acc.									2			
	Incitation à l'usage	Acc.							1					
	Sous-total		5						1		2			
Importation et exportation	Acc.		1	3		2	2	1		1	1	1		
	Sous-total		1	3		2	2	1		1	1	1		
Fabrication	Acc.			1				1		4	2	2	1	
	Sous-total			1				1		4	2	2	1	
Commerce	Acc.			4	2	2	5	2	4	2	2	7	6	2
	Sous-total			4	2	2	5	2	4	2	2	7	6	2
Autres	Acc.				1		1				1		1	
	Sous-total				1		1				1		1	
	Total		13	27	13	14	30	14	18	21	22	27	27	13

Législation sur les étrangers

			2000	2013	2014	2015	2016	2017	2018	2019	2020	2021	2022	2023
Transmigration illégale	Cohab. légale de complais. sans récompense/contr.	Acc.										1		
	Accès au territoire	Acc.	4		5	1	4	2	12	2		2	3	2
	Séjour	Acc.		8	4	4	18	5	38	20	8	4	10	19
	Inscription au registre des étrangers	Acc.	1	1	1	1	4	2	3	4		3		
	Sous-total		5	9	10	6	26	9	53	26	8	10	13	21
Trafic d'êtres humains	Acc.												1	1
	Sous-total												1	1
Aide au séjour illégal	Tent.												1	
	Sous-total												1	
	Total		5	9	10	6	26	9	53	26	8	10	15	22



Environnement

			2000	2013	2014	2015	2016	2017	2018	2019	2020	2021	2022	2023
Déchets	Transport de déchets	Acc.					1							
	Déchets par professionnel	Acc.		1	1	1		1						
	Déchets par particulier	Acc.		5	3	7	8	9	9	9	8	18	17	22
	Déchets par personne indéterminée	Acc.	4											
	Déchets: permis/autorisation	Acc.			1					1				
	Sous-total		4	6	5	8	9	10	9	10	8	18	17	22
Feux d'artifice		Acc.			1									
		Sous-total			1									
Autres que déchets	Urbanisme	Acc.	4	1	2	6	11	2			1	1	3	
	Pollution de l'eau	Acc.									1			
	Pollution du sol	Acc.			1									
	Autres nuisances en matière d'environnement	Acc.				1								
		Sous-total		4	1	3	6	12	2			2	1	3
Biodiversité / Faune et flore	Bien-être animal	Acc.	10		1				1		3	1		1
		Tent.	1											
	Protection de la nature	Acc.		1		1				1				2
	Permis / autorisation animaux	Acc.						1	1	1	1			
	Destruction d'animaux	Acc.		4			1	1		1	1	1	1	1
	Sous-total		11	5	1	1	1	2	2	3	5	2	4	
	Total		19	12	10	15	22	14	11	13	15	21	20	26



Armes et explosifs

			2000	2013	2014	2015	2016	2017	2018	2019	2020	2021	2022	2023
Détention illégale	Arme à feu	Acc.		1	5	2	3	4	5	8	3	4	2	8
	Arme blanche ou non à feu	Acc.		2	5	2	1	2	5	2	6	3	7	4
		Tent.									1			
	Munition	Acc.			1				1	1		2		
	Pièces/accessoires	Acc.												1
	Non spécifié	Acc.	1		1									
	Sous-total		1	3	12	4	4	6	11	11	10	9	9	13
Port / transport illégal	Arme à feu	Acc.			1	2	3	1	2		1	1	1	
	Arme blanche ou non à feu	Acc.			1	2	1	2	6	1	1	1	4	1
	Munition	Acc.							2					
	Non spécifié	Acc.	7											
	Sous-total		7	2	4	4	3	10	1	2	2	5	1	
Fabrication / réparation illégale	Arme à feu	Acc.				1								
		Sous-total				1								
Autre	Vente par correspondance/internet d'autre arme	Acc.							1					
	Mesures de sécurité	Acc.			1									
	Stockage	Acc.			1									
	Non spécifié	Acc.	2											
	Sous-total		2		2				1					
	Total		10	3	14	10	9	9	22	12	12	11	14	14

Protection de la personne

			2000	2013	2014	2015	2016	2017	2018	2019	2020	2021	2022	2023
Discrimination	Racisme et xénophobie	Acc.		1			1			1				
	Autre discrimination	Acc.							1					
		Sous-total		1			1		1	1				
Protection de la vie privée		Acc.	1	2			1		1	1	1			
		Sous-total	1	2			1		1	1	1			
Droit à l'image		Acc.						2			5	1	3	1
		Sous-total						2			5	1	3	1
Autres		Acc.	1											
		Sous-total	1											
	Total		2	3			2	2	2	2	6	1	3	1





Le Roeulx

Infraction Lois spéciales

Hormones et dopage

		2000	2013	2014	2015	2016	2017	2018	2019	2020	2021	2022	2023
Détention	Acc.					1							
	Sous-total:					1							
	Total:					1							

Protection de la jeunesse

		2000	2013	2014	2015	2016	2017	2018	2019	2020	2021	2022	2023
Législation sur l'obligation scolaire	Acc.		2										
	Sous-total:		2										
Législation sur la protection de la jeunesse	Acc.	2	7	7	20	12	16	25	18	22	24	26	30
	Sous-total:	2	7	7	20	12	16	25	18	22	24	26	30
	Total:	2	9	7	20	12	16	25	18	22	24	26	30



Code pénal social

		2000	2013	2014	2015	2016	2017	2018	2019	2020	2021	2022	2023
Harcèlement au travail	Acc.		1		1	1		1	1	1	1		
	Sous-total:		1		1	1		1	1	1	1		
Rémunération et autres avantages patrimoniaux	Acc.					1							
	Sous-total:					1							
Travail illégal	Acc.	1	1										1
	Sous-total:	1	1										1
Fraude sociale aux cotisations (travail au noir)	Acc.					1	1	1	1	1	2	1	2
	Sous-total:					1	1	1	1	1	2	1	2
Documents sociaux	Acc.		1										
	Sous-total:		1										
Infr. contre foi publique en droit pénal social	Acc.		2					3				1	
	Sous-total:		2					3				1	
Escroquerie en droit pénal social	Acc.			1	1	1	1				1		
	Sous-total:			1	1	1	1				1		
	Total:	1	5	1	1	3	2	6	2	2	4	2	3

Ivresse et alcool

		2000	2013	2014	2015	2016	2017	2018	2019	2020	2021	2022	2023
Ivresse publique	Acc.	1	5		3	1			1		2	6	14
	Sous-total:	1	5		3	1			1		2	6	14
	Total:	1	5		3	1			1		2	6	14

Registre de population

		2000	2013	2014	2015	2016	2017	2018	2019	2020	2021	2022	2023
	Acc.	12	24	27	32	32	22	19	14	21	13	11	6
	Sous-total:	12	24	27	32	32	22	19	14	21	13	11	6
	Total:	12	24	27	32	32	22	19	14	21	13	11	6



Carte d'identité

		2000	2013	2014	2015	2016	2017	2018	2019	2020	2021	2022	2023
Pas en possession	Acc.	3				1							
	Sous-total:	3				1							
Autres	Acc.							1					
	Sous-total:							1					
	Total:	3				1		1					

Santé publique

		2000	2013	2014	2015	2016	2017	2018	2019	2020	2021	2022	2023
Politique de la santé	Acc.									4			
	Sous-total:									4			
Législation médicaments	Acc.												1
	Sous-total:												1
Vente de tabac	Acc.											1	
	Sous-total:											1	
Denrées alimentaires	Acc.				1						1	1	
	Sous-total:				1						1	1	
Refus ou négligence respect mesures	Acc.									62	19		
	Sous-total:									62	19		
Non spécifié	Acc.									3		1	
	Sous-total:									3		1	
Autres	Acc.	2								70			
	Sous-total:	2								70			
	Total:	2				1				139	20	3	1



Travail

		2000	2013	2014	2015	2016	2017	2018	2019	2020	2021	2022	2023
Règlement général protection du travail	Acc.									1			
	Sous-total:									1			
Commerce ambulant	Acc.										1		
	Sous-total:										1		
Fraude sociale aux cotisations (travail au noir)	Acc.		1	1								1	
	Sous-total:		1	1								1	
Autres	Acc.		1								1		
	Sous-total:		1								1		
	Total:		2	1						1	2	1	

Protection des revenus publics

		2000	2013	2014	2015	2016	2017	2018	2019	2020	2021	2022	2023
Douane et accises	Acc.					1							
	Sous-total:					1							
Taxe de circulation / TMC	Acc.		1		1					2		1	
	Sous-total:		1		1					2		1	
Fraude sociale aux allocations	Acc.									1			
	Sous-total:									1			
Fraude autres revenus publics	Acc.										1		
	Sous-total:										1		
	Total:		1		1	1				3	1	1	

Législation économique

		2000	2013	2014	2015	2016	2017	2018	2019	2020	2021	2022	2023
Sociétés	Acc.											1	
	Sous-total:											1	
Contrefaçon de droits de propriété intellectuelle	Acc.		1										
	Sous-total:		1										
	Total:		1									1	



Pratiques commerciales

		2000	2013	2014	2015	2016	2017	2018	2019	2020	2021	2022	2023
Pratiques du marché et protection du consommateur	Acc.										1		
	Sous-total:										1		
Autres	Acc.	1											
	Sous-total:	1											
	Total:	1									1		

Autres lois spéciales

		2000	2013	2014	2015	2016	2017	2018	2019	2020	2021	2022	2023
Transport	Acc.				1			2	1				
	Sous-total:				1			2	1				
Infr. dans le secteur audiovisuel	Acc.	1											
	Sous-total:	1											
Moyens de communications électroniques	Acc.												1
	Sous-total:												1
Autres	Acc.				1					1			
	Sous-total:				1					1			
	Total:	1			2			2	1	1			1

STATISTIQUES POLICIERES DE CRIMINALITE

LIEU DE PERPETRATION: COMMUNE

Le Roeulx

***ANNEXE III: DETAIL
FIGURES CRIMINELLES / PHENOMENES***



Le Roeulx

FC Vol moyen de transport

		2000	2013	2014	2015	2016	2017	2018	2019	2020	2021	2022	2023
Vol de voiture	Acc.	68	13	14	13	11	19	8	11	7	5	8	5
	Tent.	24	6	1	5	2	2	2	1	3			1
	Total	92	19	15	18	13	21	10	12	10	5	8	6
Vol de moto	Acc.	1	2	1	2	4			1				
	Tent.						1						
	Total	1	2	1	2	4	1		1				
Carjacking	Acc.	3	1		1	1	2			2		1	
	Tent.							1					
	Total	3	1		1	1	2	1		2		1	
Homejacking	Acc.			1									
	Tent.												
	Total			1									
Vol dans les garages	Acc.	3			2	1	1	2	3			4	
	Tent.												
	Total	3			2	1	1	2	3			4	
Vol de vélomoteur	Acc.	17		2	1		3			1			1
	Tent.												
	Total	17		2	1		3			1			1
Vol de vélo	Acc.	9	2	5	3	5	6	5	2	3	1	8	3
	Tent.												
	Total	9	2	5	3	5	6	5	2	3	1	8	3



FC Cambriolage

		2000	2013	2014	2015	2016	2017	2018	2019	2020	2021	2022	2023
Cambriolage dans habitation	Acc.	86	74	80	84	71	56	37	36	24	14	38	25
	Tent.	45	53	38	29	23	32	16	24	11	9	17	11
	Total	131	127	118	113	94	88	53	60	35	23	55	36
Cambriolage ds entreprise ou commerce	Acc.	15	5	12	5	15	14	6	7	4		4	
	Tent.	7	2	6	3	7	4	6	5		1		3
	Total	22	7	18	8	22	18	12	12	4	1	4	3
Cambriolage ds service public ou bâtiment administ	Acc.	4	1		3	3	4	3	2	5		1	1
	Tent.	3	1	1	1			1		1	1		
	Total	7	2	1	4	3	4	4	2	6	1	1	1
Vol au béliier	Tent.										1		
	Total										1		
Cambriolage dans bâtiment (total)	Acc.	105	80	92	92	89	73	46	45	33	14	43	26
	Tent.	54	56	45	33	30	36	23	29	12	11	17	14
	Total	159	136	137	125	119	109	69	74	45	25	60	40

FC Vol autre

		2000	2013	2014	2015	2016	2017	2018	2019	2020	2021	2022	2023
Vol à main armée	Acc.	4	4	8	8	4	3	5	1	2		1	1
	Tent.	2	2	2	1		1	1	1				1
	Total	6	6	10	9	4	4	6	2	2		1	2
Vol avec violence sans arme	Acc.	9	8	4	5	5	5	2	5	4	2	6	
	Tent.	1	2	2	5	1	2	1	1	1	1		
	Total	10	10	6	10	6	7	3	6	5	3	6	
Vol dans ou sur un véhicule	Acc.	74	102	112	72	84	107	92	63	42	44	45	32
	Tent.	23	29	32	28	16	21	22	33	18	8	19	22
	Total	97	131	144	100	100	128	114	96	60	52	64	54
Vol d'armes et explosifs	Acc.	6	1	4	4	2	4	2			1	2	1
	Total	6	1	4	4	2	4	2			1	2	1



FC Vol autre

		2000	2013	2014	2015	2016	2017	2018	2019	2020	2021	2022	2023
Steaming	Acc.					1							
	Total					1							
Arrachage de sac à main	Acc.	1			1								
	Total	1			1								
Vol à l'arraché	Acc.	1			2		2	1	2	2	1		
	Tent.						1						
	Total	1			2		3	1	2	2	1		
Vol à la tire	Acc.	2	2	9	5	2	4	1	1	1	2	3	3
	Tent.				1								
	Total	2	2	9	6	2	4	1	1	1	2	3	3
Vol à l'étalage	Acc.		5	11	17	16	16	27	17	9	17	22	45
	Tent.		1	1				1					
	Total		6	12	17	16	16	28	17	9	17	22	45
Vol par ruse	Acc.	3	5	5	6	5	7	10	10	3	1	4	8
	Tent.	2				1	3	2	2		1		1
	Total	5	5	5	6	6	10	12	12	3	2	4	9
Vol de métaux	Acc.		8	4	5	4	2	3	5	1	1	2	1
	Total		8	4	5	4	2	3	5	1	1	2	1
Vol sur les chantiers	Acc.	11	7	7	8	6	3	5	1	1		11	
	Tent.		1	1	2		1						
	Total	11	8	8	10	6	4	5	1	1		11	
Home-invasion	Acc.				1			1					
	Total				1			1					
Vol d'animaux	Acc.	2	3		1		2					2	4
	Total	2	3		1		2					2	4



FC Vol autre

		2000	2013	2014	2015	2016	2017	2018	2019	2020	2021	2022	2023
Vol de cargaison	Acc.		59	58	26	41	50	60	18	14	12	14	17
	Tent.		21	18	12	12	13	20	24	16	7	17	19
	Total		80	76	38	53	63	80	42	30	19	31	36

Criminalité ICT

		2000	2013	2014	2015	2016	2017	2018	2019	2020	2021	2022	2023
Fraude de cartes de paiements	Acc.		27	31	9	13	22	26	40	28	34	47	41
	Tent.			2	1	1		1					1
	Total		27	33	10	14	22	27	40	28	34	47	42

Phishing	Acc.								1	2	3	9	10
	Total								1	2	3	9	10

Shouldersurfing	Acc.				1	6	1	3	3	1	2	1
	Tent.			1	1							
	Total			1	2	6	1	3	3	1	2	1

Skimming	Acc.				5				1			
	Total				5				1			

FC Autre

		2000	2013	2014	2015	2016	2017	2018	2019	2020	2021	2022	2023
Violence contre les métiers d'intérêt général	Acc.		1							1	3	2	
	Total		1							1	3	2	

Viol collectif	Acc.			1									
	Total			1									

Graffiti	Acc.	1	1	2	2	4	1	2					1
	Total	1	1	2	2	4	1	2					1

Dégradation de voiture	Acc.	19	40	35	58	24	30	27	28	23	41	20	38
	Total	19	40	35	58	24	30	27	28	23	41	20	38

Rixe au couteau	Acc.			1				2				1	
	Total			1				2				1	



PH Violence intrafamiliale (VIF)

		2000	2013	2014	2015	2016	2017	2018	2019	2020	2021	2022	2023
VIF: physique, dans le couple	Acc.	2	14	9	10	19	15	15	20	9	14	21	18
	Total	2	14	9	10	19	15	15	20	9	14	21	18
VIF: physique, envers des descendants	Acc.	3	1	3	1	1	3	2	2	3	3	1	5
	Total	3	1	3	1	1	3	2	2	3	3	1	5
VIF: physique, envers d'autres membres	Acc.	19	5	5	3	2		8	3	4	3	2	1
	Tent.						2						
	Total	19	5	5	3	2	2	8	3	4	3	2	1
VIF: sexuelle, envers des descendants	Acc.		1	1	1			1		1			
	Total		1	1	1			1		1			
VIF: sexuelle, envers d'autres membres	Acc.										1		
	Total										1		
VIF: psychique, dans le couple	Acc.	24	21	15	23	15	8	11	12	14	13	9	16
	Total	24	21	15	23	15	8	11	12	14	13	9	16
VIF: psychique, envers des descendants	Acc.				1	1	1						
	Total				1	1	1						
VIF: psychique, envers d'autres membres	Acc.		2		1		1	3	1	1	1	1	2
	Total		2		1		1	3	1	1	1	1	2
VIF: économique, dans le couple	Acc.			2	2	1	1	1	3	3	2		
	Total			2	2	1	1	1	3	3	2		
VIF: économique, envers des descendants	Acc.									1			
	Total									1			
VIF: économique, envers d'autres membres	Acc.	6	2	3	2	11	2	1		2	1	4	1
	Total	6	2	3	2	11	2	1		2	1	4	1



PH Hormones et dopage

		2000	2013	2014	2015	2016	2017	2018	2019	2020	2021	2022	2023
Dopage humain	Acc.					1							
	Total					1							
Engraissement illégal	Acc.		1										
	Total		1										

PH Drogues

		2000	2013	2014	2015	2016	2017	2018	2019	2020	2021	2022	2023
Vente de cocaïne	Acc.					5				1	3	2	
	Total					5				1	3	2	
Production de cannabis (culture)	Acc.										1	1	
	Total										1	1	
Vente-traffic d'héroïne	Acc.											1	
	Total											1	

PH Trafic d'armes

		2000	2013	2014	2015	2016	2017	2018	2019	2020	2021	2022	2023
Commerce et production d'arme à feu et mun.	Acc.					1							
	Total					1							
Commerce et production d'arme non à feu	Acc.							1					
	Total							1					

PH Traite des êtres humains

		2000	2013	2014	2015	2016	2017	2018	2019	2020	2021	2022	2023
TEH - exploitation économique	Acc.												1
	Total												1

PH Violence dans l'espace public

		2000	2013	2014	2015	2016	2017	2018	2019	2020	2021	2022	2023
Violence physique (transport public)	Acc.			1			1				1		
	Total			1			1				1		



PH Violence dans l'espace public

		2000	2013	2014	2015	2016	2017	2018	2019	2020	2021	2022	2023
Violence physique (voie publique)	Acc.	24	20	25	17	23	17	32	16	12	17	20	18
	Tent.									1	1	1	
	Total	24	20	25	17	23	17	32	16	13	18	21	18
Violence physique (autre endroit public)	Acc.				1		2				1		
	Tent.												
	Total				1		2				1		
Violence physique (endroit accessible au public)	Acc.	5	6	2	3	6	5	4	9	4	10	4	3
	Tent.											1	
	Total	5	6	2	3	6	5	4	9	4	10	5	3
Violence sexuelle (transport public)	Acc.			1									
	Tent.												
	Total			1									
Violence sexuelle (voie publique)	Acc.		1	1	2	1		1	2	2	2	1	
	Tent.												
	Total		1	1	2	1		1	2	2	2	1	
Violence sexuelle (autre endroit public)	Acc.											1	
	Tent.												
	Total											1	
Violence sexuelle (endroit accessible au public)	Acc.						2						1
	Tent.												
	Total						2						1
Violence psychique (transport public)	Acc.			1			1						
	Tent.												
	Total			1			1						
Violence psychique (voie publique)	Acc.	14	29	19	21	19	13	28	14	17	18	18	17
	Tent.												
	Total	14	29	19	21	19	13	28	14	17	18	18	17
Violence psychique (autre endroit public)	Acc.					1		1		1	1	1	
	Tent.												
	Total					1		1		1	1	1	
Violence psychique (endroit accessible au public)	Acc.	3	4	1	4	3	6	2	4	7	7	8	3
	Tent.												
	Total	3	4	1	4	3	6	2	4	7	7	8	3
Vol à main armée (voie publique)	Acc.	3		2	3	1	1	1		2			
	Tent.	2	1	2					1				1
	Total	5	1	4	3	1	1	1	1	2			1



PH Violence dans l'espace public

		2000	2013	2014	2015	2016	2017	2018	2019	2020	2021	2022	2023
Vol à main armée (endroit accessible au public)	Acc.		3	5	4	1	2	2	1				
	Tent.				1		1	1					
	Total		3	5	5	1	3	3	1				
Vol avec violence sans arme (voie publique)	Acc.	7	3	1	1	4	3	1	3	3	2	1	
	Tent.		1	1	2		2	1					
	Total	7	4	2	3	4	5	2	3	3	2	1	
Vol avec violence sans arme (autre endroit public)	Acc.						1						
	Tent.												
	Total						1						
Vol avec violence sans arme (endr. acces. au pub.)	Acc.		1	2	1	1	1		1			1	
	Tent.				1	1							
	Total		1	2	2	2	1		1			1	

PH Autre

		2000	2013	2014	2015	2016	2017	2018	2019	2020	2021	2022	2023
Faux policiers	Acc.					1		4		1	1		
	Tent.					1		2					
	Total					2		6		1	1		
Terrorisme, extrémisme et radicalisme	Acc.					1							
	Tent.												
	Total					1							
Cyberharcèlement	Acc.	1	7	9	24	13	8	5	6	8	15	5	10
	Tent.												
	Total	1	7	9	24	13	8	5	6	8	15	5	10
Fraude à l'identité	Acc.	2	2	4	3	8	6	18	11	5	11	7	9
	Tent.										1		
	Total	2	2	4	3	8	6	18	11	5	11	8	9



STATISTIQUES POLICIERES DE CRIMINALITE

LIEU DE PERPETRATION: COMMUNE

Le Roeulx

***ANNEXE IV: FAITS ENREGISTRES
NON CRIMINELS***



Le Roeulx

Faits non criminels

Maladies / Décès / Disparition

	2000	2013	2014	2015	2016	2017	2018	2019	2020	2021	2022	2023
Suicide	1	4	7	2	1	3	3	5	8	8	3	3
Personne malade	3	1	1	1	3	2	3			1		
Décès suspect	1	1					1		1		1	
Décès naturel			1	4		3	2				1	1
Disparition (personne disparue)	3	3	3	2	3	4	3	4	2	4	2	3
Accident (sauf roulage)				1	1			1	2	2		2
Sécurité des travailleurs (accident du travail)												1
Autres	4											
Total	12	9	12	10	8	12	12	10	13	15	7	10

Appels

	2000	2013	2014	2015	2016	2017	2018	2019	2020	2021	2022	2023
Appels	2											
Total	2											

Problèmes sociaux

	2000	2013	2014	2015	2016	2017	2018	2019	2020	2021	2022	2023
Différends familiaux	8	6	5	5	6	2	2	6	4	4	5	4
Différend (pas de coups)	7	8	2	4	3	3	1	4	5	4	5	
Affaire civile	1	1	2	1	1	4	1	1	1		1	5
Protection de la jeunesse	14	5	8	3	6	3	4	4	1			3
Autres	1	1		4	3	5	4	2	1	1		1
Total	31	21	17	17	19	17	12	17	12	9	11	13



Catastrophes

	2000	2013	2014	2015	2016	2017	2018	2019	2020	2021	2022	2023
Affaissement							1					
Total							1					

Ordre public

	2000	2013	2014	2015	2016	2017	2018	2019	2020	2021	2022	2023
Troubles		1										
Autres	1								1			
Total	1	1							1			

Agissements suspects

	2000	2013	2014	2015	2016	2017	2018	2019	2020	2021	2022	2023
	5	10	7	9	9	7	5	10	3	4	4	3
Total	5	10	7	9	9	7	5	10	3	4	4	3

Objets trouvés

	2000	2013	2014	2015	2016	2017	2018	2019	2020	2021	2022	2023
		1		5	6			1	1	2	1	2
Total		1		5	6			1	1	2	1	2

Objets perdus

	2000	2013	2014	2015	2016	2017	2018	2019	2020	2021	2022	2023
	13	99	96	125	123	172	163	143	104	138	142	115
Total	13	99	96	125	123	172	163	143	104	138	142	115



Autres non-infractions

	2000	2013	2014	2015	2016	2017	2018	2019	2020	2021	2022	2023
Non-respect des conditions				1	1			1		1	1	
Procès-verbal d'information	2	3	3	9	9	9	13	14	14	16	18	16
Notification		4	3	10	5	8	5	5	1	1	4	9
Dégradation involontaire câbles (non-télécom)		1			1							
Demande signalement surveillance électronique											1	5
Fonction de contrôle armes		1				1	1		2		1	
Autres non infractions	8											
Total	10	9	6	20	16	18	19	20	17	18	25	30