

STATISTIQUES POLICIERES DE CRIMINALITE

LIEU DE PERPETRATION: COMMUNE

Jurbise

2000 - 2023

Police fédérale - DGRIDRIIBIPOL

STATISTIQUES POLICIERES DE CRIMINALITE

LIEU DE PERPETRATION: COMMUNE

Jurbise

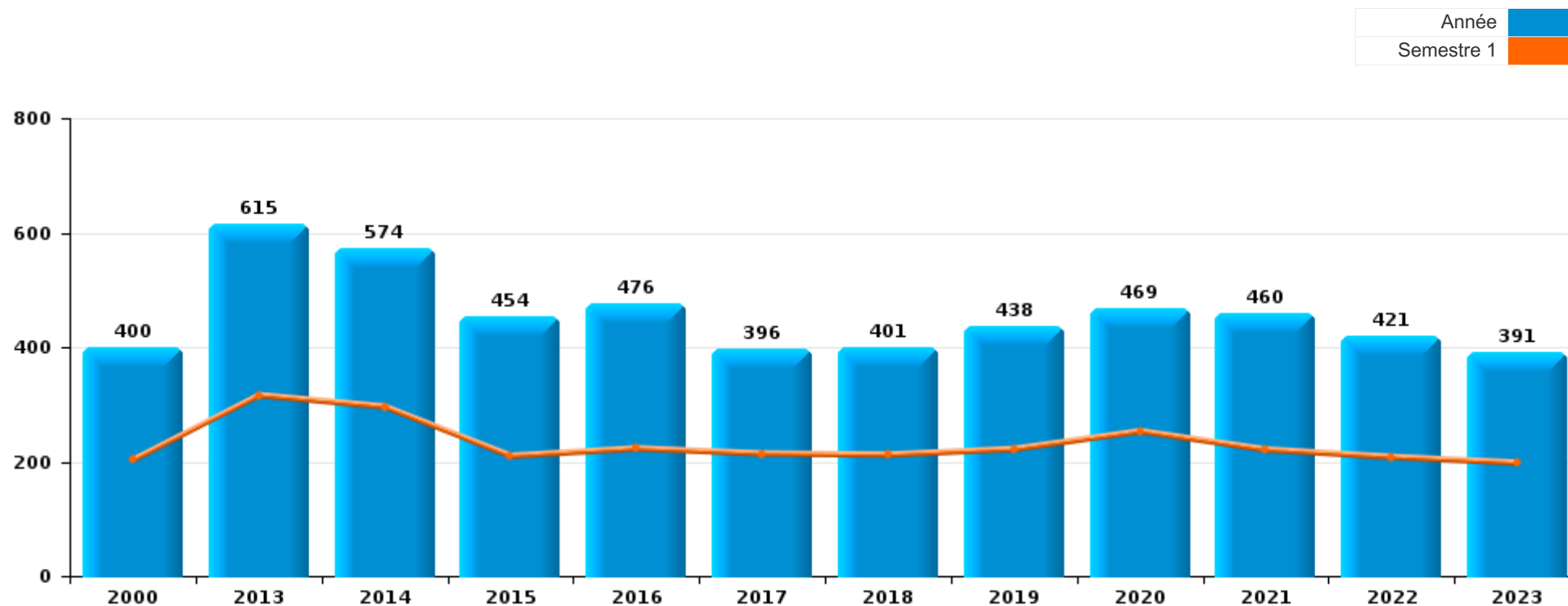
PARTIE I : INFRACTIONS JUDICIAIRES

CRIMINALITE ENREGISTREE COMMISE AU NIVEAU DE LA COMMUNE



Jurbise

	2000	2013	2014	2015	2016	2017	2018	2019	2020	2021	2022	2023
Nombre total des délits	400	615	574	454	476	396	401	438	469	460	421	391





Jurbise

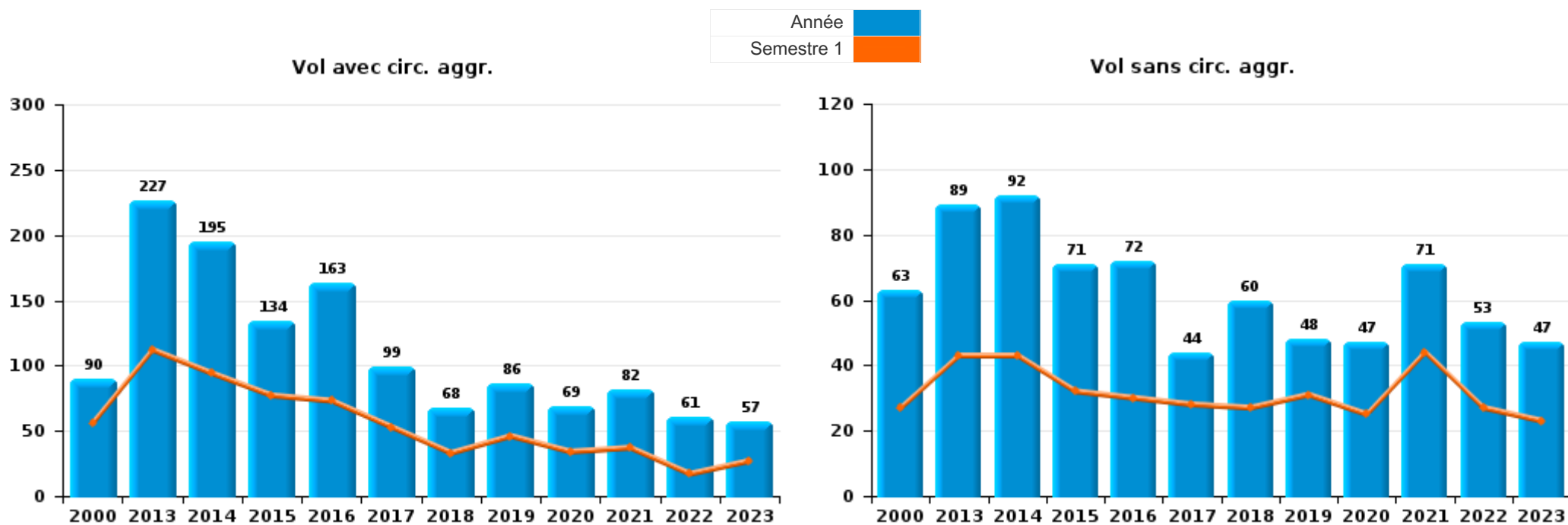
	2000	2013	2014	2015	2016	2017	2018	2019	2020	2021	2022	2023
Vol et extorsion	199	319	288	210	238	144	130	139	119	156	118	107
Dégradation de la propriété	32	73	87	51	41	60	40	45	49	37	27	33
Fraude	10	16	18	19	36	25	46	32	31	55	74	63
Infr. contre l'intégrité physique	40	35	38	38	34	25	39	34	36	27	31	26
Infr. contre autres valeurs morales et sentiments	9	26	28	19	16	21	26	30	21	22	25	31
Infr. contre la sécurité publique	15	17	24	18	13	18	22	21	29	29	16	25
Criminalité informatique		22	5	17	13	9	19	18	14	8	28	20
Armes et explosifs	1	15	13	7	14	11	6	36	14	18	25	10
Infr. contre la famille	13	24	12	11	3	12	7	10	15	6	8	8
Infr. contre la foi publique	6	11	9	8	13	17	3	10	5	7	17	6
Registre de population	7	4	5	4	2	8	17	18	9	13	4	9
Santé publique						1			85	9		
Drogues	14	9	7	5	8	12	3	7	7	9	4	8
Protection de la jeunesse	1	7	3	7	8	4	3	6	12	13	11	7
Infr. contre les mœurs	7	4	4	6	3	9	4	2	4	10	6	14
Législation sur les étrangers	6	9	13	1	2	3	4	4	2	7	6	6
Infr. relative au statut juridique de l'enfant		2	6	14	8	3	8	2	1	8	4	5
Environnement	4	4	5	8	5	4	8	3	2	7	2	4
Infr. contre l'autorité publique	4	1	1	1	3	3	5	6	2	6	3	3
Carte d'identité	24							1				
Protection de la personne	1	2	1	4		2	5	3	1	3	1	1
Code pénal social	1		3	1	6		2		1	2	3	2
Contravention Code pénal	4	9	1	1		1		1		3		
Ivresse et alcool		1					1	6	2	3	4	2
Autres lois spéciales	1		1	1	3	2		1	4	1	1	
Travail			1	2	2	1	1	1	2	1	1	
Protection des revenus publics		2			3		1		1		1	
Exercice illégal de l'autorité publique	1	1									1	
Hormones et dopage						1		2				
Infr. contre la liberté individuelle				1	1		1					
Pratiques commerciales		1							1			
Traite des êtres humains			1		1							
Autres infractions Code pénal		1										
Législation économique												1
Sous-total	400	615	574	454	476	396	401	438	469	460	421	391
Contravention règlement policier local		7	14	5	5	7	21	8	5	8	5	8
Sous-total		7	14	5	5	7	21	8	5	8	5	8
Total	400	622	588	459	481	403	422	446	474	468	426	399



I.1. Catégorie des infractions : Vol et extorsion (top 5 des infractions au niveau national 2023)

Jurbise

	2000	2013	2014	2015	2016	2017	2018	2019	2020	2021	2022	2023
Vol avec circ. agr.	90	227	195	134	163	99	68	86	69	82	61	57
Vol sans circ. agr.	63	89	92	71	72	44	60	48	47	71	53	47
Vol non spécifié	46	2	1	2	2	1	1	1	2	2	1	1
Extorsion		1		3	1		1	4	1	1	3	2
Total	199	319	288	210	238	144	130	139	119	156	118	107

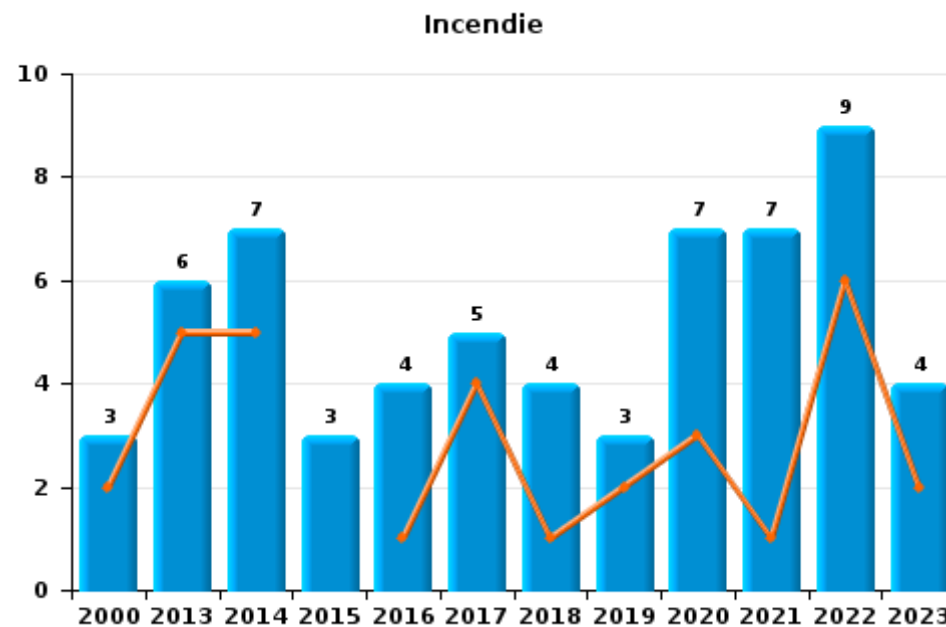
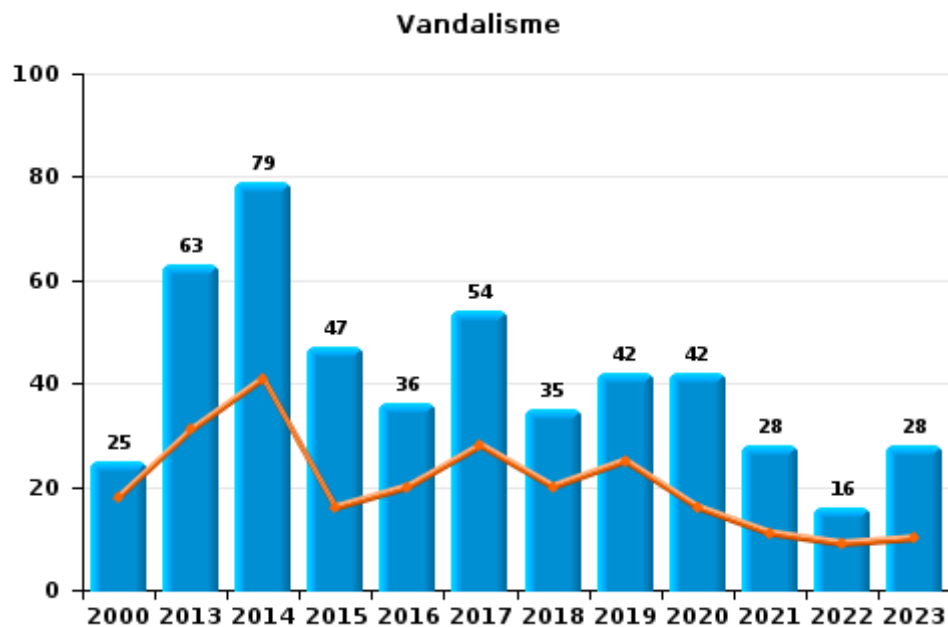




I.2. Catégorie des infractions : Dégradation de la propriété (top 5 des infractions au niveau national 2023)

Jurbise

	2000	2013	2014	2015	2016	2017	2018	2019	2020	2021	2022	2023
Vandalisme	25	63	79	47	36	54	35	42	42	28	16	28
Incendie volontaire	1	4	7	1	2	4	1	1	6	4	3	2
Incendie involontaire	2	2		2	2	1	3	2	1	3	6	2
Destruction, dénaturation, dégradation	4	4	1	1	1	1	1			2	2	1
Total	32	73	87	51	41	60	40	45	49	37	27	33

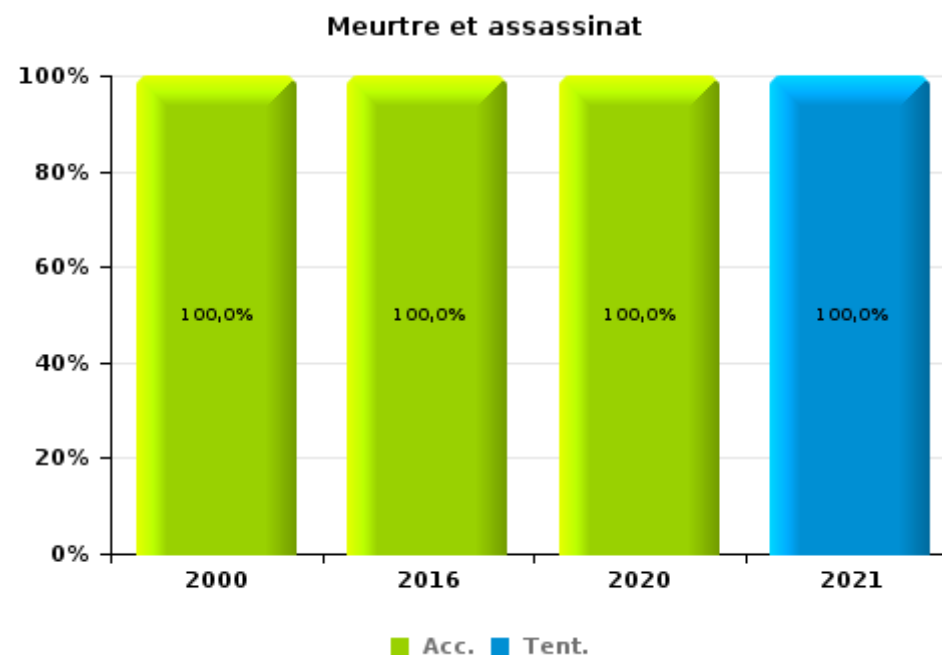
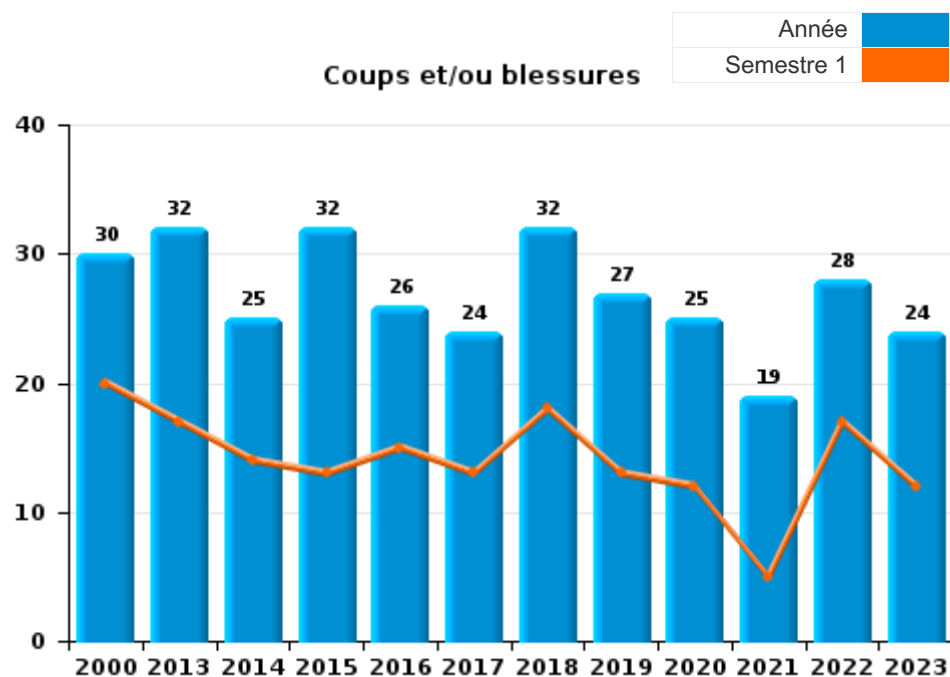




I.3. Catégorie des infractions : Infr. contre l'intégrité physique (top 5 des infractions au niveau national 2023)

Jurbise

	2000	2013	2014	2015	2016	2017	2018	2019	2020	2021	2022	2023
Coups et/ou blessures	30	32	25	32	26	24	32	27	25	19	28	24
Autres	9	3	13	6	6	1	7	7	10	7	3	2
Meurtre et assassinat	1				2				1	1		
Total	40	35	38	38	34	25	39	34	36	27	31	26





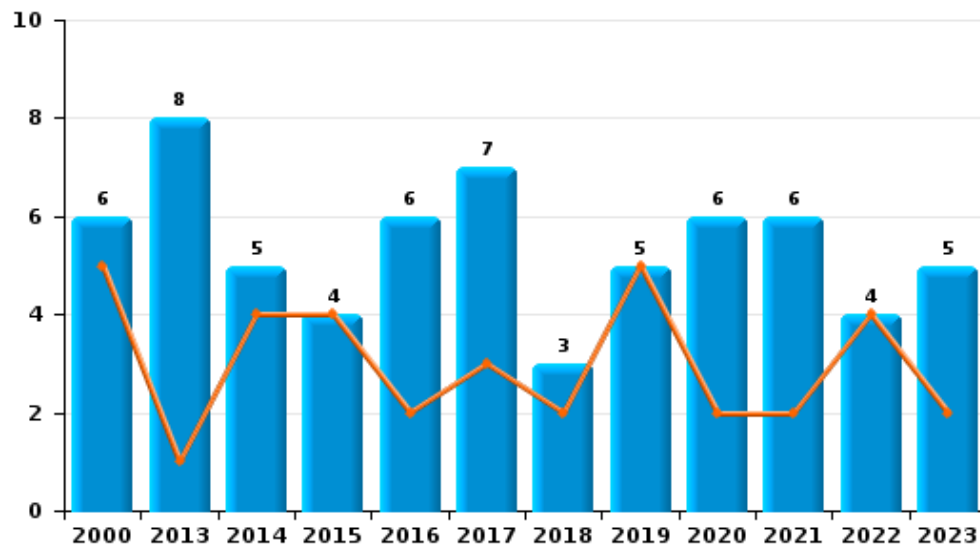
I.4. Catégorie des infractions : Drogues (top 5 des infractions au niveau national 2023)

Jurbise

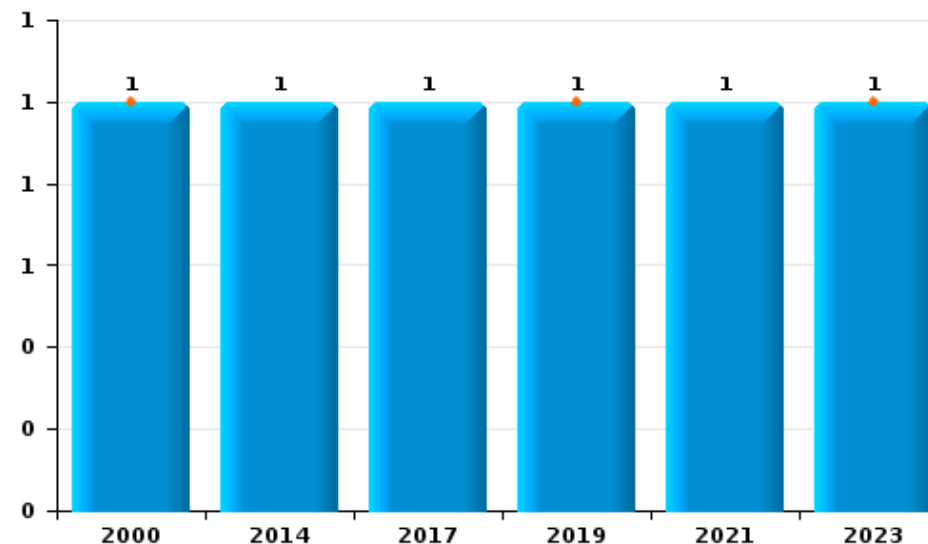
	2000	2013	2014	2015	2016	2017	2018	2019	2020	2021	2022	2023
Détention	6	8	5	4	6	7	3	5	6	6	4	5
Fabrication	1	1	1		2	3			1	1		
Usage	6											1
Commerce	1		1			1		1		1		1
Autres				1		1				1		1
Importation et exportation								1				
Total	14	9	7	5	8	12	3	7	7	9	4	8



Détention



Commerce





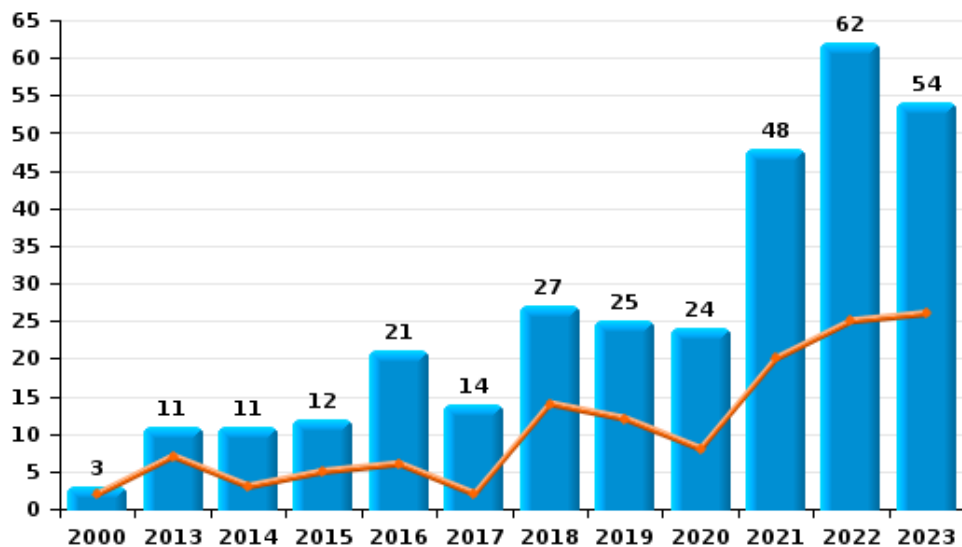
I.5. Catégorie des infractions : Fraude (top 5 des infractions au niveau national 2023)

Jurbise

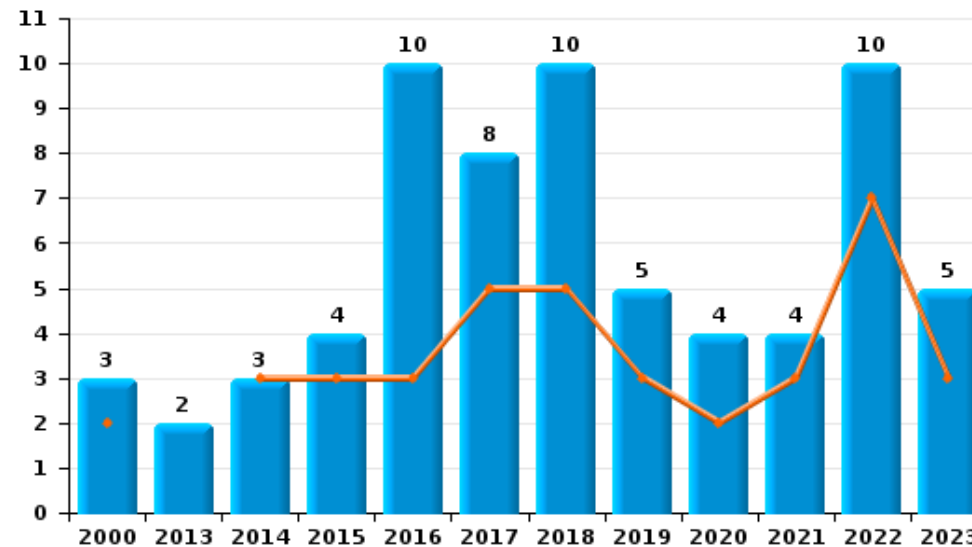
	2000	2013	2014	2015	2016	2017	2018	2019	2020	2021	2022	2023
Escroquerie	3	11	11	12	21	14	27	25	24	48	62	54
Abus de confiance et infr. apparentées	3	2	3	4	10	8	10	5	4	4	10	5
Détournement et destruction frauduleuse	3		1		3	1	1	1	2	1	1	2
Grivèlerie		1		3	1		4				1	2
Recel		2	3		1		2		1	1		
Fraudes: Autres	1					1		1		1		
Infr. liées à l'insolvabilité						1	2					
Total	10	16	18	19	36	25	46	32	31	55	74	63



Escroquerie



Abus de confiance et infr. apparentées



STATISTIQUES POLICIERES DE CRIMINALITE

LIEU DE PERPETRATION: COMMUNE

Jurbise

PARTIE II : FIGURES CRIMINELLES / PHENOMENES



Jurbise

FC Vol moyen de transport

	2000	2013	2014	2015	2016	2017	2018	2019	2020	2021	2022	2023
Vol de voiture	25	9	13	12	10	7	3	9	5	4	9	2
Vol de moto	1	1	4	1	5	1	2			1		1
Carjacking	1			2				1	1		1	
Homejacking					1							
Vol dans les garages	1		1	1	3						2	
Vol de vélomoteur	7	1				1			1		2	
Vol de vélo	4	10	7	18	7	2	4	3	9	19	6	3

FC Cambriolage

	2000	2013	2014	2015	2016	2017	2018	2019	2020	2021	2022	2023
Cambriolage dans habitation	48	119	130	67	114	59	42	64	33	40	39	36
Cambriolage ds entreprise ou commerce	14	9	12	6	4	1	2	5	5	4	5	6
Cambriolage ds service public ou bâtiment administ	1	2	4	3	3	3	4				1	
Vol au bélier		1										
Cambriolage dans bâtiment (total)	63	130	146	75	121	63	48	69	38	44	45	42



FC Vol autre

	2000	2013	2014	2015	2016	2017	2018	2019	2020	2021	2022	2023
Vol à main armée	2	1	3	3	3			3				
Vol avec violence sans arme	5	3	2	6	2	2	4	5	1		5	2
Vol dans ou sur un véhicule	39	64	36	37	11	16	9	12	22	22	9	13
Vol d'armes et explosifs	7	3	4	3	5	6	4	2		1		2
Arrachage de sac à main	1											
Vol à l'arraché	2	1										
Vol à la tire			5	3	4	1	2	3	2	1	2	3
Vol à l'étalage			2		2	1	9	3	2	6	1	5
Vol par ruse	2	3	4	4	4	4	3	1		2		
Vol de métaux		8	1	3	3	4	1			4	1	1
Vol sur les chantiers	3	12	4	6	8	5	1		1	1	3	1
Home-invasion											1	
Vol d'animaux	1	5	2			1		2	3	2	2	

Criminalité ICT

	2000	2013	2014	2015	2016	2017	2018	2019	2020	2021	2022	2023
Fraude de cartes de paiements		1	1	9	6	1	6	3	1	1	5	10
Phishing				1			1		1			
Ransomware						1	1				1	
Shouldersurfing				2	1			1				

FC Autre

	2000	2013	2014	2015	2016	2017	2018	2019	2020	2021	2022	2023
Violence contre les métiers d'intérêt général			1		2		3		1	3		1
Viol collectif									1			
Graffiti		4	1	2	2					1		
Dégradation de voiture	2	38	41	18	16	25	14	17	17	15	6	11
Rixe au couteau	1				1				1			



PH Violence intrafamiliale (VIF)

	2000	2013	2014	2015	2016	2017	2018	2019	2020	2021	2022	2023
VIF: physique, dans le couple	2	8	10	8	8	7	11	8	7	9	8	11
VIF: physique, envers des descendants		4	1	2		2			2	1	5	
VIF: physique, envers d'autres membres	11	3	3	3	1	2	2	2	3	1	4	
VIF: sexuelle, dans le couple										1		1
VIF: sexuelle, envers des descendants		1		1						3	1	
VIF: psychique, dans le couple	10	21	16	23	11	14	16	18	13	15	12	16
VIF: psychique, envers des descendants					1					1	2	
VIF: psychique, envers d'autres membres		1					1		1			1
VIF: économique, dans le couple		1	1				2		2		2	1
VIF: économique, envers des descendants		1										
VIF: économique, envers d'autres membres	6	10	5	4	1	2	1	2	4	1	3	3

PH Hormones et dopage

	2000	2013	2014	2015	2016	2017	2018	2019	2020	2021	2022	2023
Dopage humain						1		2	1			

PH Drogues

	2000	2013	2014	2015	2016	2017	2018	2019	2020	2021	2022	2023
Vente de cocaïne										1		
Vente de drogues synthétiques								1				
Production de cannabis (culture)			1			1			1	1		

PH Trafic d'armes

	2000	2013	2014	2015	2016	2017	2018	2019	2020	2021	2022	2023
Commerce et production d'arme à feu et mun.											1	



PH Traite des êtres humains

	2000	2013	2014	2015	2016	2017	2018	2019	2020	2021	2022	2023
TEH - exploitation économique			1		1							

PH Violence dans l'espace public

	2000	2013	2014	2015	2016	2017	2018	2019	2020	2021	2022	2023
Violence physique (transport public)			1	1	6		2		1	3	1	1
Violence physique (voie publique)	4	5	5	9	7	7	7	9	4	5	10	4
Violence physique (autre endroit public)							1	1	1			
Violence physique (endroit accessible au public)	6	4	2	2	4	3	2	4	3	2	1	2
Violence sexuelle (transport public)				1					1			1
Violence sexuelle (voie publique)	2					1	1		1	1		1
Violence sexuelle (autre endroit public)												1
Violence sexuelle (endroit accessible au public)			1		2	5				1		1
Violence psychique (transport public)			1	3		2	2	3	1	1	1	1
Violence psychique (voie publique)	3	10	9	2	6	7	10	12	8	6	5	11
Violence psychique (autre endroit public)				1				1	2			
Violence psychique (endroit accessible au public)	3	2	5	6	3	3	4	2	6	6	3	4
Vol à main armée (voie publique)	1	1						1				
Vol à main armée (endroit accessible au public)	1		1	2	1							
Vol avec violence sans arme (transport public)							1					
Vol avec violence sans arme (voie publique)	1		1	3		2		2			1	
Vol avec violence sans arme (endr. acces. au pub.)	2	1		1	1		1	1				

PH Autre

	2000	2013	2014	2015	2016	2017	2018	2019	2020	2021	2022	2023
Faux policiers							1					
Cyberharcèlement		6	10	3	4	2	6	5	3	8	8	7
Fraude à l'identité	2	4		3	3	6	1	7	4	2	8	4

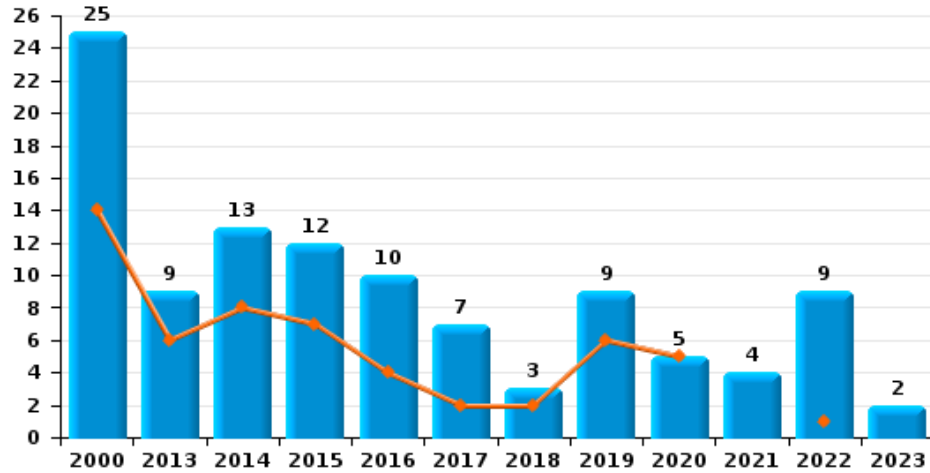




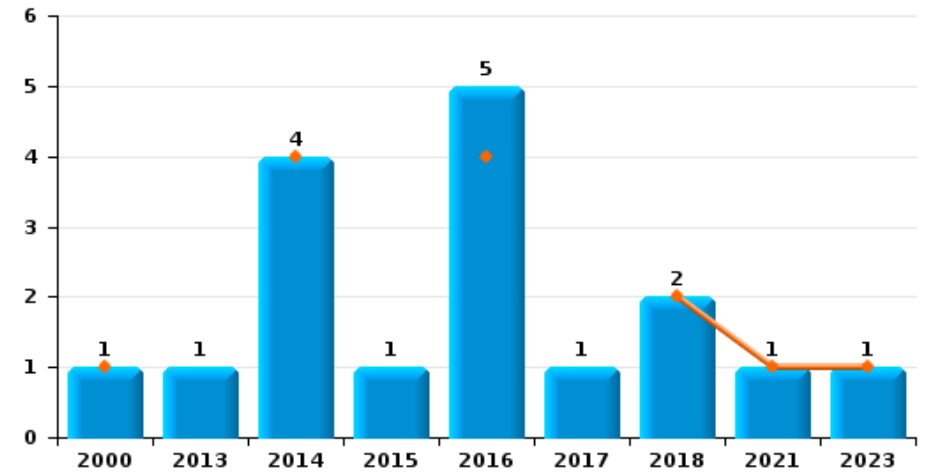
Jurbise

Année	■
Semestre 1	■

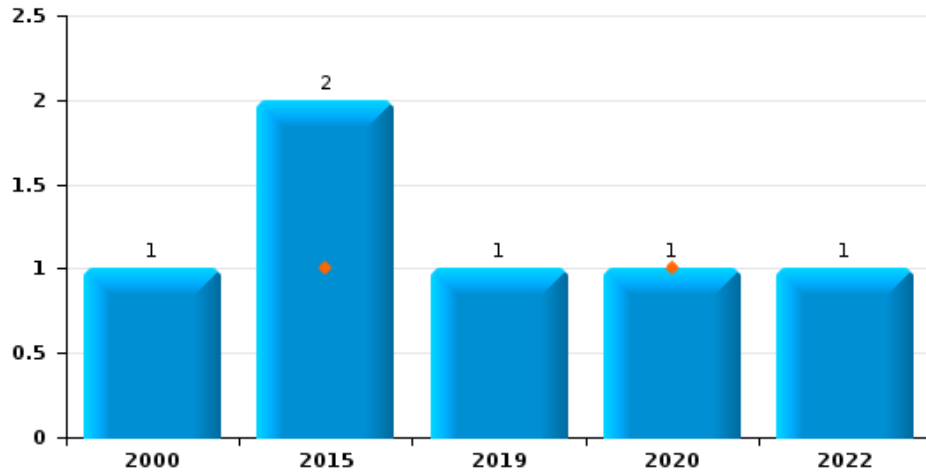
Vol de voiture



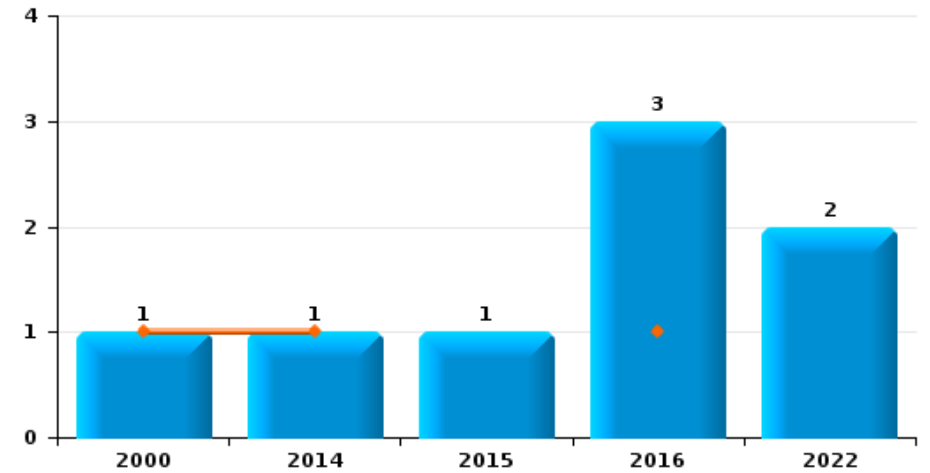
Vol de moto



Carjacking



Vol dans les garages

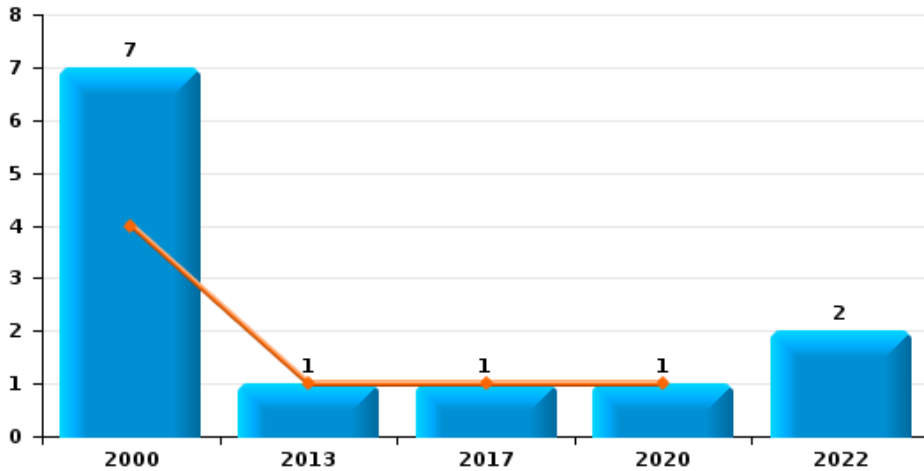




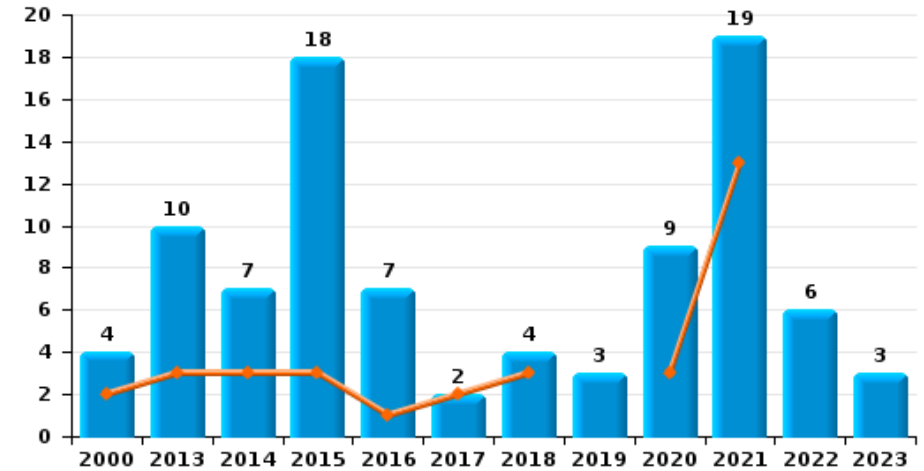
Jurbise

Année	■
Semestre 1	■

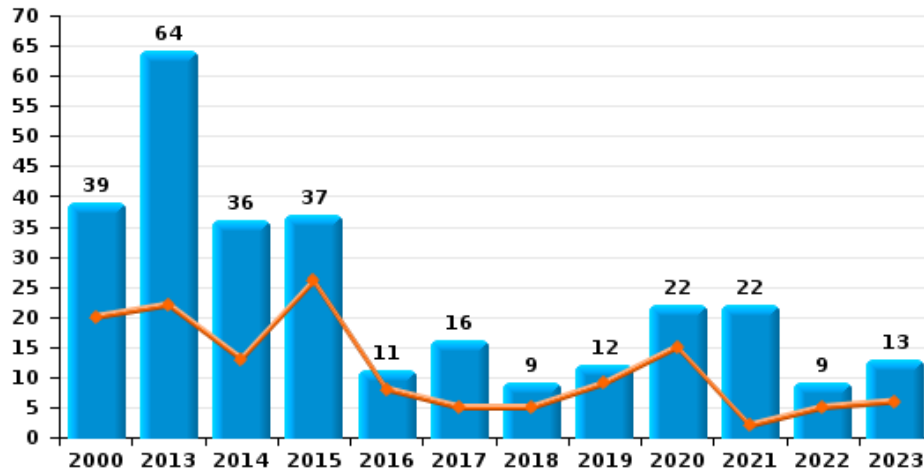
Vol de vélomoteur



Vol de vélo



Vol dans ou sur un véhicule

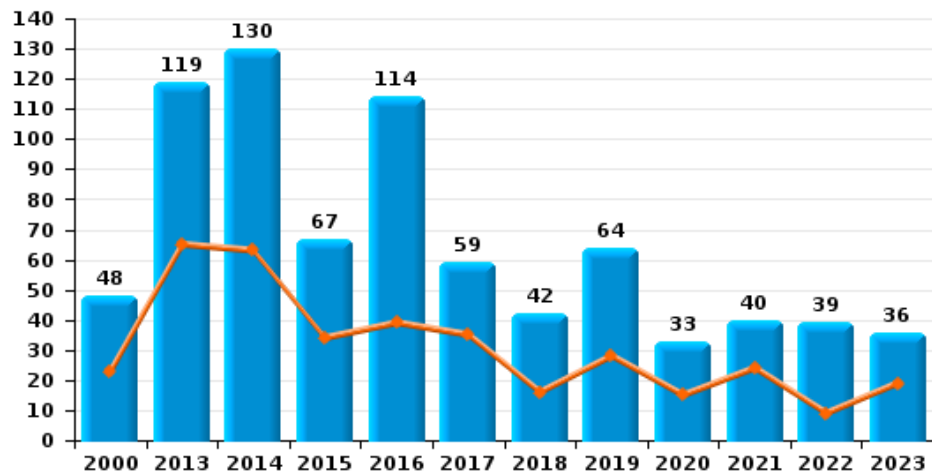




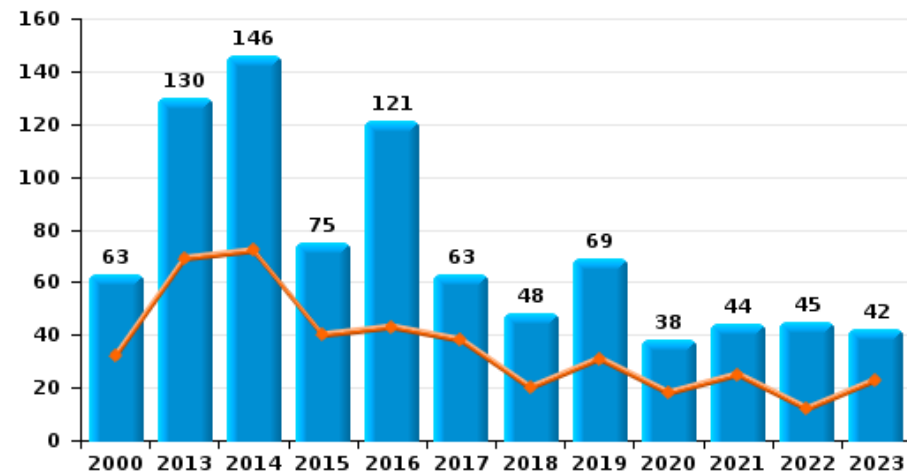
Jurbise

Année	■
Semestre 1	■

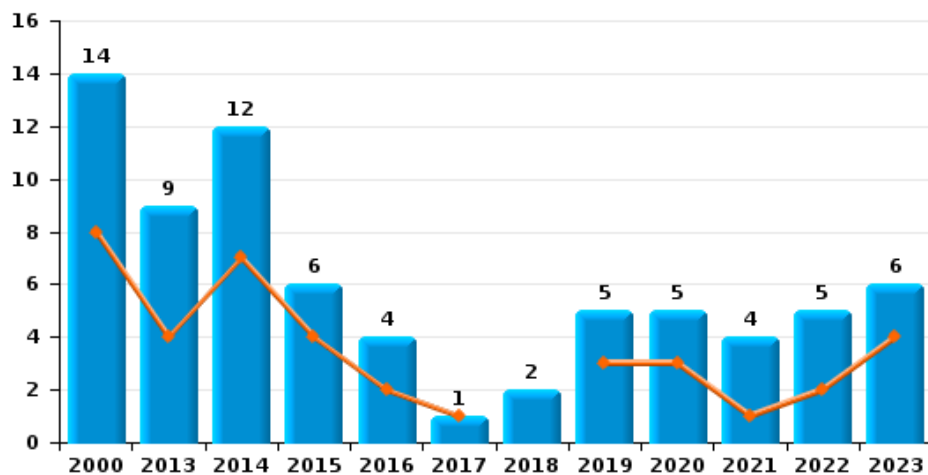
Cambriolage dans habitation



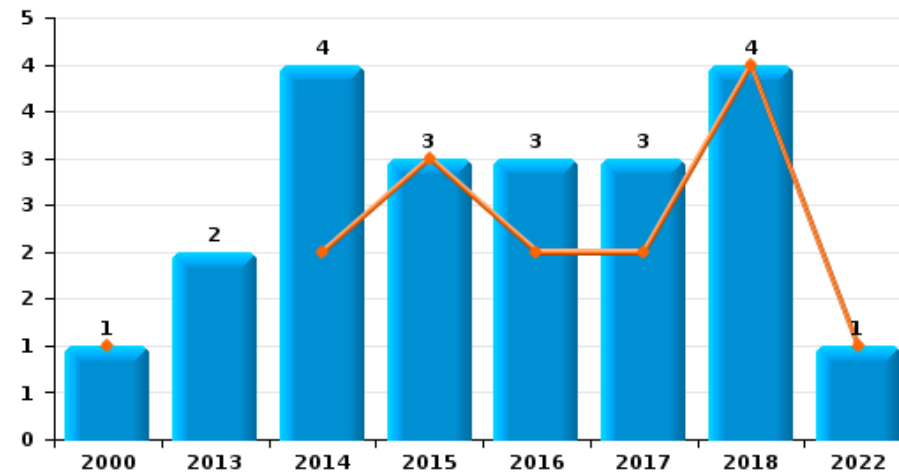
Cambriolage dans bâtiment (total)



Cambriolage ds entreprise ou commerce



Cambriolage ds service public ou bâtiment administratif

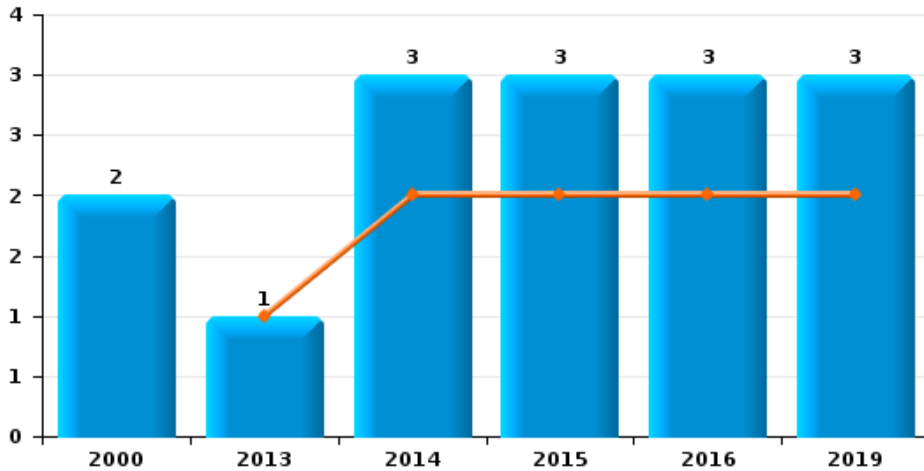




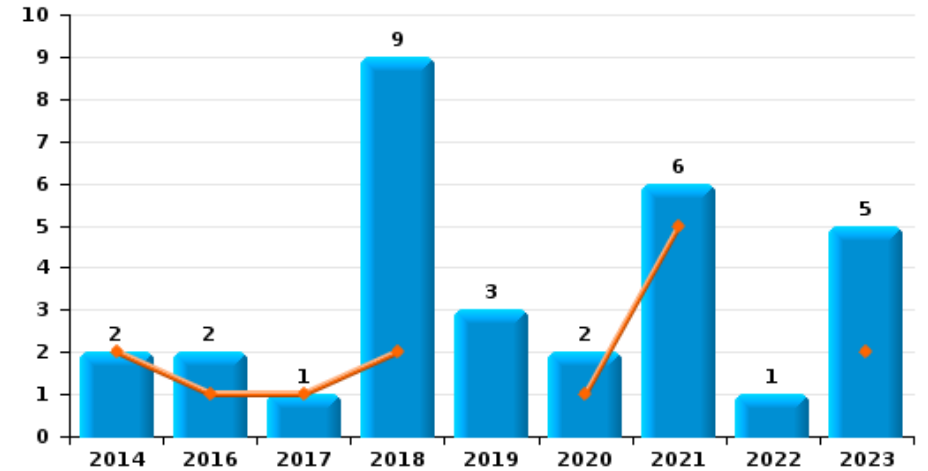
Jurbise



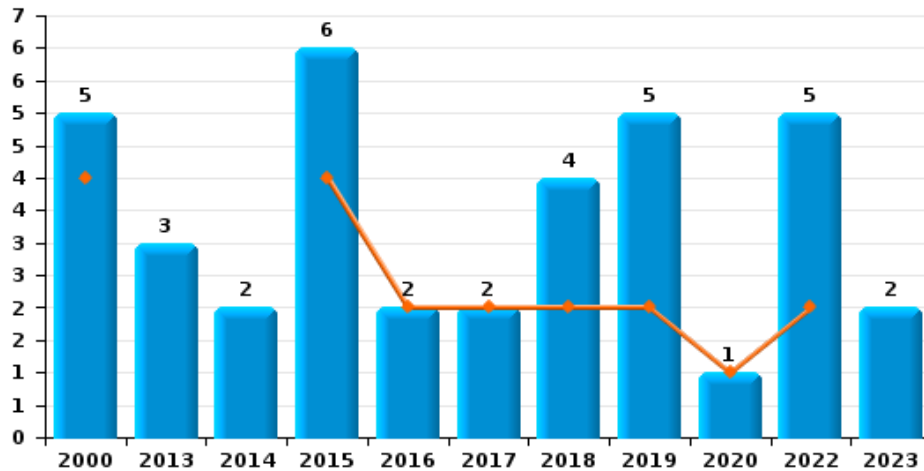
Vol à main armée



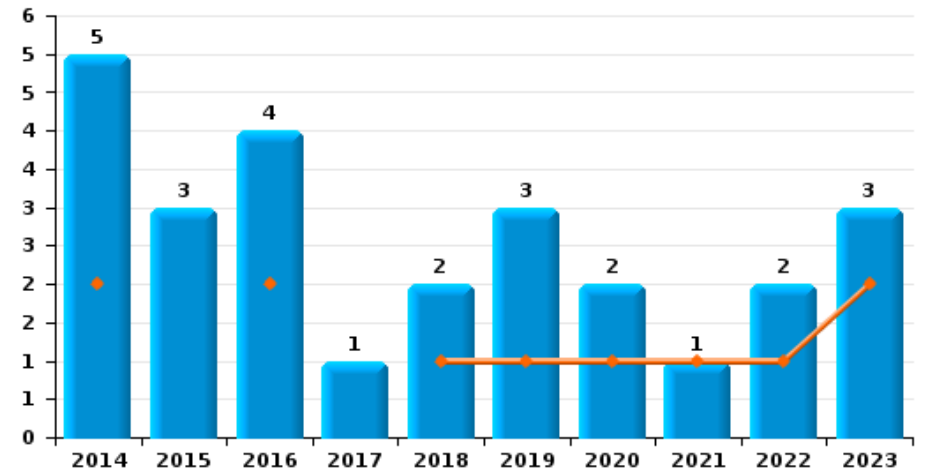
Vol à l'étalage



Vol avec violence sans arme



Vol à la tire

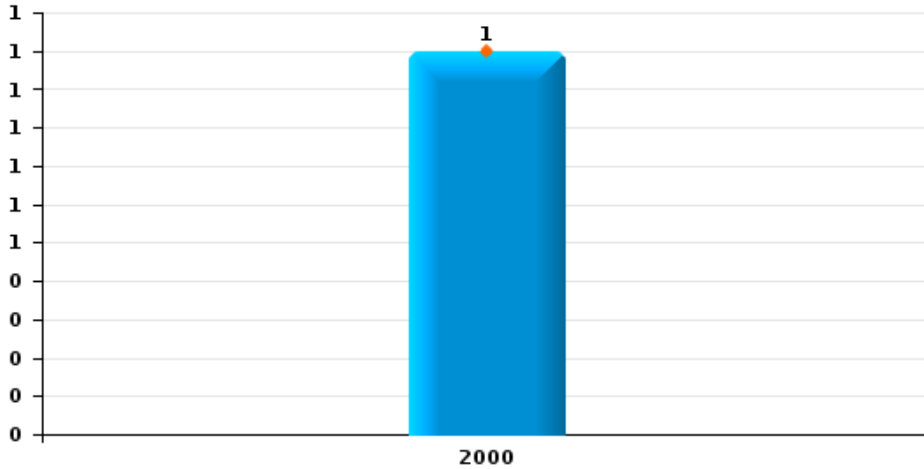




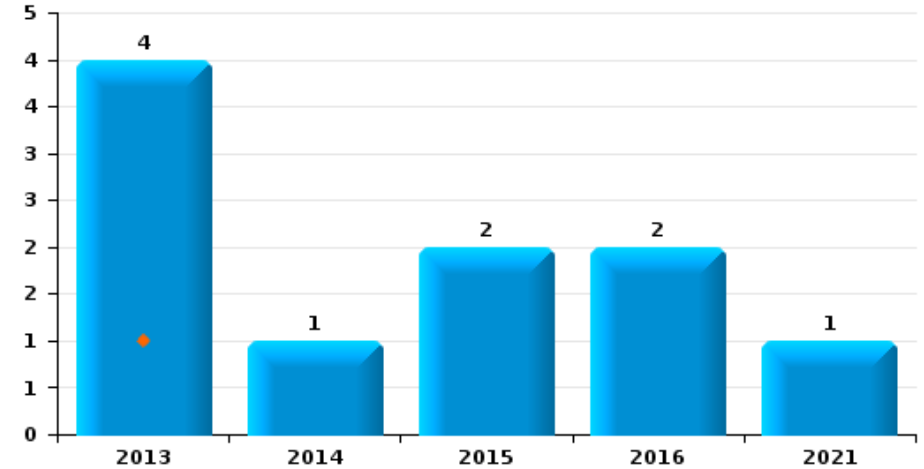
Jurbise

Année	■
Semestre 1	■

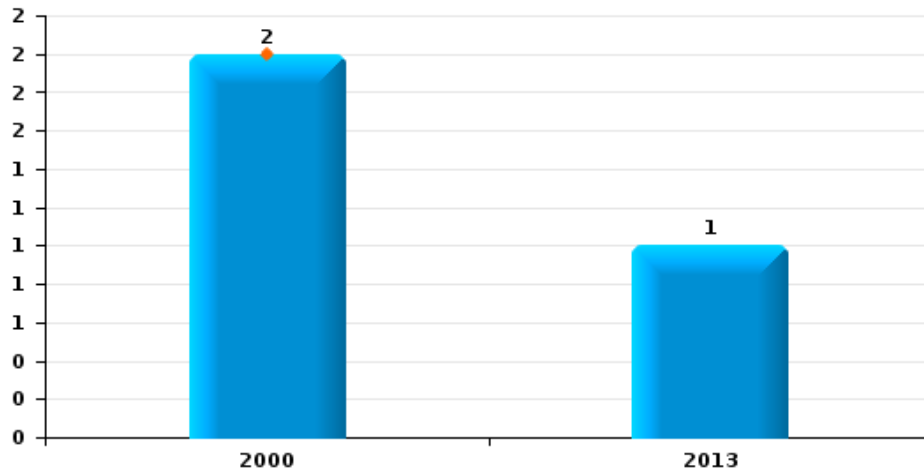
Arrachage de sac à main



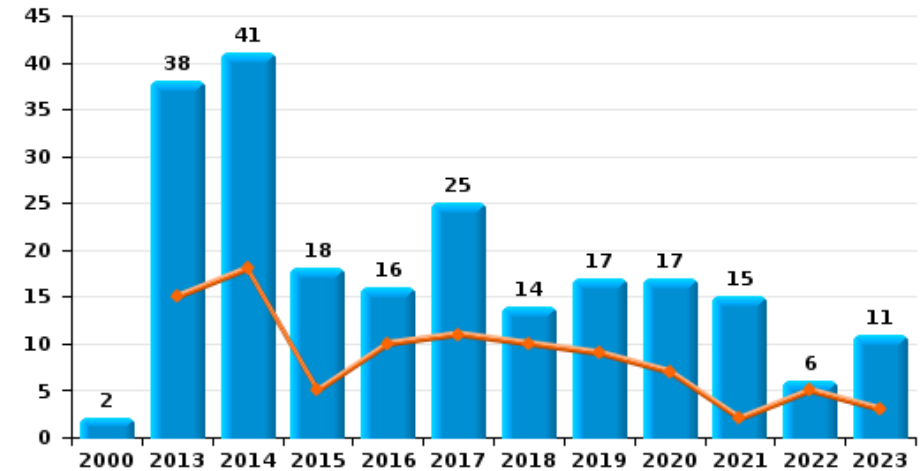
Graffiti



Vol à l'arraché



Dégradation de voiture





Jurbise

FC Vol moyen de transport

		2000	2013	2014	2015	2016	2017	2018	2019	2020	2021	2022	2023
Vol de voiture	Sem 1	14	6	8	7	4	2	2	6	5		1	
	Sem 2	11	3	5	5	6	5	1	3		4	8	2
	Total	25	9	13	12	10	7	3	9	5	4	9	2
Vol de moto	Sem 1	1		4		4		2			1		1
	Sem 2		1		1	1	1						
	Total	1	1	4	1	5	1	2			1		1
Carjacking	Sem 1				1					1			
	Sem 2	1			1				1			1	
	Total	1			2				1	1		1	
Homejacking	Sem 2					1							
	Total					1							
Vol dans les garages	Sem 1	1		1		1							
	Sem 2				1	2						2	
	Total	1		1	1	3						2	
Vol de vélomoteur	Sem 1	4	1				1			1			
	Sem 2	3										2	
	Total	7	1				1			1		2	
Vol de vélo	Sem 1	2	3	3	3	1	2	3		3	13		
	Sem 2	2	7	4	15	6		1	3	6	6	6	3
	Total	4	10	7	18	7	2	4	3	9	19	6	3



FC Cambriolage

		2000	2013	2014	2015	2016	2017	2018	2019	2020	2021	2022	2023
Cambriolage dans habitation	Sem 1	23	65	63	34	39	35	16	28	15	24	9	19
	Sem 2	25	54	67	33	75	24	26	36	18	16	30	17
Total		48	119	130	67	114	59	42	64	33	40	39	36
Cambriolage ds entreprise ou commerce	Sem 1	8	4	7	4	2	1		3	3	1	2	4
	Sem 2	6	5	5	2	2		2	2	2	3	3	2
Total		14	9	12	6	4	1	2	5	5	4	5	6
Cambriolage ds service public ou bâtiment administ	Sem 1	1		2	3	2	2	4				1	
	Sem 2		2	2		1	1						
Total		1	2	4	3	3	3	4				1	
Vol au bélier	Sem 2		1										
Total			1										
Cambriolage dans bâtiment (total)	Sem 1	32	69	72	40	43	38	20	31	18	25	12	23
	Sem 2	31	61	74	35	78	25	28	38	20	19	33	19
Total		63	130	146	75	121	63	48	69	38	44	45	42



FC Vol autre

		2000	2013	2014	2015	2016	2017	2018	2019	2020	2021	2022	2023
Vol à main armée	Sem 1		1	2	2	2			2				
	Sem 2	2		1	1	1			1				
Total		2	1	3	3	3			3				
Vol avec violence sans arme	Sem 1	4			4	2	2	2	2	1		2	
	Sem 2	1	3	2	2			2	3			3	2
Total		5	3	2	6	2	2	4	5	1		5	2
Vol dans ou sur un véhicule	Sem 1	20	22	13	26	8	5	5	9	15	2	5	6
	Sem 2	19	42	23	11	3	11	4	3	7	20	4	7
Total		39	64	36	37	11	16	9	12	22	22	9	13
Vol d'armes et explosifs	Sem 1	4	2	2	1	4	2	3	2				2
	Sem 2	3	1	2	2	1	4	1			1		
Total		7	3	4	3	5	6	4	2		1		2
Arrachage de sac à main	Sem 1	1											
Total		1											
Vol à l'arraché	Sem 1	2											
	Sem 2		1										
Total		2	1										
Vol à la tire	Sem 1			2		2		1	1	1	1	1	2
	Sem 2			3	3	2	1	1	2	1		1	1
Total				5	3	4	1	2	3	2	1	2	3
Vol à l'étalage	Sem 1			2		1	1	2		1	5		2
	Sem 2					1		7	3	1	1	1	3
Total				2		2	1	9	3	2	6	1	5
Vol par ruse	Sem 1		1	2	4		3	1			2		
	Sem 2	2	2	2		4	1	2	1				
Total		2	3	4	4	4	4	3	1		2		



FC Vol autre

		2000	2013	2014	2015	2016	2017	2018	2019	2020	2021	2022	2023
Vol de métaux	Sem 1		6	1	2	3	4	1			3	1	
	Sem 2		2		1						1		1
	Total		8	1	3	3	4	1			4	1	1
Vol sur les chantiers	Sem 1	2	7	4	3	6	2				1		
	Sem 2	1	5		3	2	3	1		1		3	1
	Total	3	12	4	6	8	5	1		1	1	3	1
Home-invasion	Sem 2											1	
	Total											1	
Vol d'animaux	Sem 1		2	1			1		2		1	1	
	Sem 2	1	3	1						3	1	1	
	Total	1	5	2			1		2	3	2	2	



Criminalité ICT

		2000	2013	2014	2015	2016	2017	2018	2019	2020	2021	2022	2023
Fraude de cartes de paiements	Sem 1			1	4	5	1	3	1			2	8
	Sem 2		1		5	1		3	2	1	1	3	2
Total			1	1	9	6	1	6	3	1	1	5	10
Phishing	Sem 1				1					1			
	Sem 2							1					
Total					1			1		1			
Ransomware	Sem 1							1				1	
	Sem 2						1						
Total							1	1				1	
Shouldersurfing	Sem 1				2	1							
	Sem 2								1				
Total					2	1			1				



FC Autre

		2000	2013	2014	2015	2016	2017	2018	2019	2020	2021	2022	2023
Violence contre les métiers d'intérêt général	Sem 1					2		2			1		
	Sem 2			1				1		1	2		1
	Total			1		2		3		1	3		1
Viol collectif	Sem 1									1			
	Total									1			
Graffiti	Sem 1		1										
	Sem 2		3	1	2	2					1		
	Total		4	1	2	2					1		
Dégradation de voiture	Sem 1		15	18	5	10	11	10	9	7	2	5	3
	Sem 2	2	23	23	13	6	14	4	8	10	13	1	8
	Total	2	38	41	18	16	25	14	17	17	15	6	11
Rixe au couteau	Sem 1	1								1			
	Sem 2					1							
	Total	1				1				1			



PH Violence intrafamiliale (VIF)

		2000	2013	2014	2015	2016	2017	2018	2019	2020	2021	2022	2023
VIF: physique, dans le couple	Sem 1	1	3	5		3	5	8	3	4	1	5	6
	Sem 2	1	5	5	8	5	2	3	5	3	8	3	5
Total		2	8	10	8	8	7	11	8	7	9	8	11
VIF: physique, envers des descendants	Sem 1		2	1	1		1					2	
	Sem 2		2		1		1			2	1	3	
Total			4	1	2		2			2	1	5	
VIF: physique, envers d'autres membres	Sem 1	7	1	2	1		1	1	1	1	1	2	
	Sem 2	4	2	1	2	1	1	1	1	2		2	
Total		11	3	3	3	1	2	2	2	3	1	4	
VIF: sexuelle, dans le couple	Sem 1												1
	Sem 2										1		
Total											1		1
VIF: sexuelle, envers des descendants	Sem 1		1									1	
	Sem 2				1						3		
Total			1		1						3	1	
VIF: psychique, dans le couple	Sem 1	1	12	10	7	6	7	12	6	2	7	7	9
	Sem 2	9	9	6	16	5	7	4	12	11	8	5	7
Total		10	21	16	23	11	14	16	18	13	15	12	16
VIF: psychique, envers des descendants	Sem 1					1					1	2	
	Sem 2					1					1	2	
Total						1					1	2	
VIF: psychique, envers d'autres membres	Sem 1							1					1
	Sem 2		1							1			
Total			1					1		1			1
VIF: économique, dans le couple	Sem 1							1				2	1
	Sem 2		1	1				1		2			
Total			1	1				2		2		2	1



PH Violence intrafamiliale (VIF)

		2000	2013	2014	2015	2016	2017	2018	2019	2020	2021	2022	2023
VIF: économique, envers des descendants	Sem 2		1										
	Total		1										
VIF: économique, envers d'autres membres	Sem 1	4	2	2		1	1			1		2	1
	Sem 2	2	8	3	4		1	1	2	3	1	1	2
	Total	6	10	5	4	1	2	1	2	4	1	3	3



PH Hormones et dopage

		2000	2013	2014	2015	2016	2017	2018	2019	2020	2021	2022	2023
Dopage humain	Sem 1								1	1			
	Sem 2						1		1				
Total							1		2	1			



PH Drogues

		2000	2013	2014	2015	2016	2017	2018	2019	2020	2021	2022	2023
Vente de cocaïne	Sem 2										1		
	Total										1		
Vente de drogues synthétiques	Sem 1								1				
	Total								1				
Production de cannabis (culture)	Sem 2			1			1			1	1		
	Total			1			1			1	1		



PH Trafic d'armes

		2000	2013	2014	2015	2016	2017	2018	2019	2020	2021	2022	2023
Commerce et production d'arme à feu et mun.	Sem 1											1	
	Total											1	



PH Traite des êtres humains

		2000	2013	2014	2015	2016	2017	2018	2019	2020	2021	2022	2023
TEH - exploitation économique	Sem 1					1							
	Sem 2			1									
Total				1		1							



PH Violence dans l'espace public

		2000	2013	2014	2015	2016	2017	2018	2019	2020	2021	2022	2023
Violence physique (transport public)	Sem 1			1		4					1	1	
	Sem 2				1	2		2		1	2		1
Total				1	1	6		2		1	3	1	1
Violence physique (voie publique)	Sem 1	2	2	4	8	4	4	5	4	1	2	8	2
	Sem 2	2	3	1	1	3	3	2	5	3	3	2	2
Total		4	5	5	9	7	7	7	9	4	5	10	4
Violence physique (autre endroit public)	Sem 1								1				
	Sem 2							1		1			
Total								1	1	1			
Violence physique (endroit accessible au public)	Sem 1	3	3	2	1	4	3		1	2	1		
	Sem 2	3	1		1			2	3	1	1	1	2
Total		6	4	2	2	4	3	2	4	3	2	1	2
Violence sexuelle (transport public)	Sem 1				1					1			
	Sem 2												1
Total					1					1			1
Violence sexuelle (voie publique)	Sem 1										1		
	Sem 2	2					1	1		1			1
Total		2					1	1		1	1		1
Violence sexuelle (autre endroit public)	Sem 2												1
Total													1
Violence sexuelle (endroit accessible au public)	Sem 1			1		2	5						
	Sem 2										1		1
Total				1		2	5				1		1
Violence psychique (transport public)	Sem 1			1	1				1		1	1	
	Sem 2				2		2	2	2	1			1
Total				1	3		2	2	3	1	1	1	1



PH Violence dans l'espace public

		2000	2013	2014	2015	2016	2017	2018	2019	2020	2021	2022	2023
Violence psychique (voie publique)	Sem 1	2	6	7		1	5	7	7	3	3	1	8
	Sem 2	1	4	2	2	5	2	3	5	5	3	4	3
	Total	3	10	9	2	6	7	10	12	8	6	5	11
Violence psychique (autre endroit public)	Sem 1								1				
	Sem 2			1						2			
	Total			1				1	2				
Violence psychique (endroit accessible au public)	Sem 1	2	1	4	2		3	2	1	3	4	2	2
	Sem 2	1	1	1	4	3		2	1	3	2	1	2
	Total	3	2	5	6	3	3	4	2	6	6	3	4
Vol à main armée (voie publique)	Sem 1		1						1				
	Sem 2	1											
	Total	1	1						1				
Vol à main armée (endroit accessible au public)	Sem 1				1	1							
	Sem 2	1		1	1								
	Total	1		1	2	1							
Vol avec violence sans arme (transport public)	Sem 1							1					
	Total							1					
Vol avec violence sans arme (voie publique)	Sem 1				2		2						
	Sem 2	1		1	1				2			1	
	Total	1		1	3		2		2			1	
Vol avec violence sans arme (endr. acces. au pub.)	Sem 1	2				1			1				
	Sem 2		1		1			1					
	Total	2	1		1	1		1	1				



PH Autre

		2000	2013	2014	2015	2016	2017	2018	2019	2020	2021	2022	2023
Faux policiers	Sem 1							1					
	Total							1					
Cyberharcèlement	Sem 1		3	6	1	3	2	2	2	1	5	2	4
	Sem 2		3	4	2	1		4	3	2	3	6	3
	Total		6	10	3	4	2	6	5	3	8	8	7
Fraude à l'identité	Sem 1		1		1		4		4	4	1	3	3
	Sem 2	2	3		2	3	2	1	3		1	5	1
	Total	2	4		3	3	6	1	7	4	2	8	4



Jurbise

2022

FC Vol moyen de transport

	Jan	Juil	Août	Sep	Oct	Nov	Déc	Total
Vol de voiture	1				5	2	1	9
Carjacking					1			1
Vol dans les garages					1	1		2
Vol de vélomoteur					1		1	2
Vol de vélo		1	2	2	1			6

FC Cambriolage

	Jan	Fév	Mar	Avr	Mai	Juil	Août	Sep	Oct	Nov	Déc	Total
Cambriolage dans habitation	1	1	4	2	1	3	4	3	10	6	4	39
Cambriolage ds entreprise ou commerce				1	1		1		1	1		5
Cambriolage ds service public ou bâtiment administ				1								1
Cambriolage dans bâtiment (total)	1	1	4	4	2	3	5	3	11	7	4	45

FC Vol autre

	Fév	Mar	Avr	Mai	Juil	Août	Sep	Oct	Nov	Déc	Total
Vol avec violence sans arme	1	1						2	1		5
Vol dans ou sur un véhicule	3	1	1				1		3		9
Vol à la tire		1								1	2
Vol à l'étalage									1		1
Vol de métaux				1							1
Vol sur les chantiers					1	1			1		3
Home-invasion								1			1
Vol d'animaux	1						1				2



Criminalité ICT

	Jan	Fév	Juin	Oct	Nov	Total
Fraude de cartes de paiements	1		1	1	2	5
Ransomware		1				1

FC Autre

	Fév	Mai	Juin	Oct	Total
Dégradation de voiture	1	1	3	1	6

PH Violence intrafamiliale (VIF)

	Jan	Fév	Mar	Avr	Mai	Juin	Août	Sep	Oct	Nov	Déc	Total
VIF: physique, dans le couple	1	1		2		1		1	1		1	8
VIF: physique, envers des descendants		1				1		1	1	1		5
VIF: physique, envers d'autres membres		1				1		1	1			4
VIF: sexuelle, envers des descendants					1							1
VIF: psychique, dans le couple	2	1	1	3			1	3			1	12
VIF: psychique, envers des descendants								1			1	2
VIF: économique, dans le couple			1		1							2
VIF: économique, envers d'autres membres	1			1							1	3

PH Trafic d'armes

	Juin	Total
Commerce et production d'arme à feu et mun.	1	1



PH Violence dans l'espace public

	Fév	Avr	Mai	Juin	Juil	Sep	Oct	Nov	Déc	Total
Violence physique (transport public)		1								1
Violence physique (voie publique)	1		3	4			1		1	10
Violence physique (endroit accessible au public)					1					1
Violence psychique (transport public)			1							1
Violence psychique (voie publique)		1			1	1		1	1	5
Violence psychique (endroit accessible au public)	1			1			1			3
Vol avec violence sans arme (voie publique)							1			1

PH Autre

	Jan	Fév	Avr	Mai	Juin	Juil	Août	Sep	Oct	Nov	Total
Cyberharcèlement				1	1	2	1	1	1	1	8
Fraude à l'identité	1	1	1			1		1	3		8



2023

FC Vol moyen de transport

	Mar	Juil	Août	Oct	Total
Vol de voiture		1		1	2
Vol de moto	1				1
Vol de vélo		1	1	1	3

FC Cambriolage

	Jan	Fév	Avr	Mai	Juin	Juil	Août	Sep	Oct	Nov	Déc	Total
Cambriolage dans habitation	9	2	3	3	2	1	2	1	5	3	5	36
Cambriolage ds entreprise ou commerce	3			1						1	1	6
Cambriolage dans bâtiment (total)	12	2	3	4	2	1	2	1	5	4	6	42

FC Vol autre

	Fév	Mar	Mai	Juin	Juil	Août	Sep	Oct	Nov	Déc	Total
Vol avec violence sans arme							1			1	2
Vol dans ou sur un véhicule	1	1	2	2	4		1	2			13
Vol d'armes et explosifs			1	1							2
Vol à la tire	1	1				1					3
Vol à l'étalage		1	1			1			1	1	5
Vol de métaux									1		1
Vol sur les chantiers						1					1

Criminalité ICT

	Jan	Mar	Mai	Juin	Oct	Total
Fraude de cartes de paiements	1	1	1	5	2	10



FC Autre

	Jan	Mar	Avr	Juil	Août	Sep	Oct	Nov	Déc	Total
Violence contre les métiers d'intérêt général									1	1
Dégradation de voiture	1	1	1	1	1	1	2	2	1	11

PH Violence intrafamiliale (VIF)

	Jan	Fév	Mar	Avr	Mai	Juin	Juil	Sep	Oct	Nov	Déc	Total
VIF: physique, dans le couple	2	2	2				1	2	2			11
VIF: sexuelle, dans le couple	1											1
VIF: psychique, dans le couple	2		1	2	1	3	3	1	1	1	1	16
VIF: psychique, envers d'autres membres	1											1
VIF: économique, dans le couple	1											1
VIF: économique, envers d'autres membres					1		1	1				3

PH Violence dans l'espace public

	Jan	Fév	Mar	Avr	Mai	Juin	Juil	Sep	Oct	Nov	Déc	Total
Violence physique (transport public)								1				1
Violence physique (voie publique)	1			1			1				1	4
Violence physique (endroit accessible au public)							1	1				2
Violence sexuelle (transport public)											1	1
Violence sexuelle (voie publique)									1			1
Violence sexuelle (autre endroit public)								1				1
Violence sexuelle (endroit accessible au public)										1		1
Violence psychique (transport public)							1					1
Violence psychique (voie publique)			1		3	4	1		1		1	11
Violence psychique (endroit accessible au public)		1				1		1		1		4



PH Autre

	Fév	Avr	Mai	Juin	Juil	Nov	Total
Cyberharcèlement		2	1	1	1	2	7
Fraude à l'identité	1	1		1	1		4

STATISTIQUES POLICIERES DE CRIMINALITE

LIEU DE PERPETRATION: COMMUNE

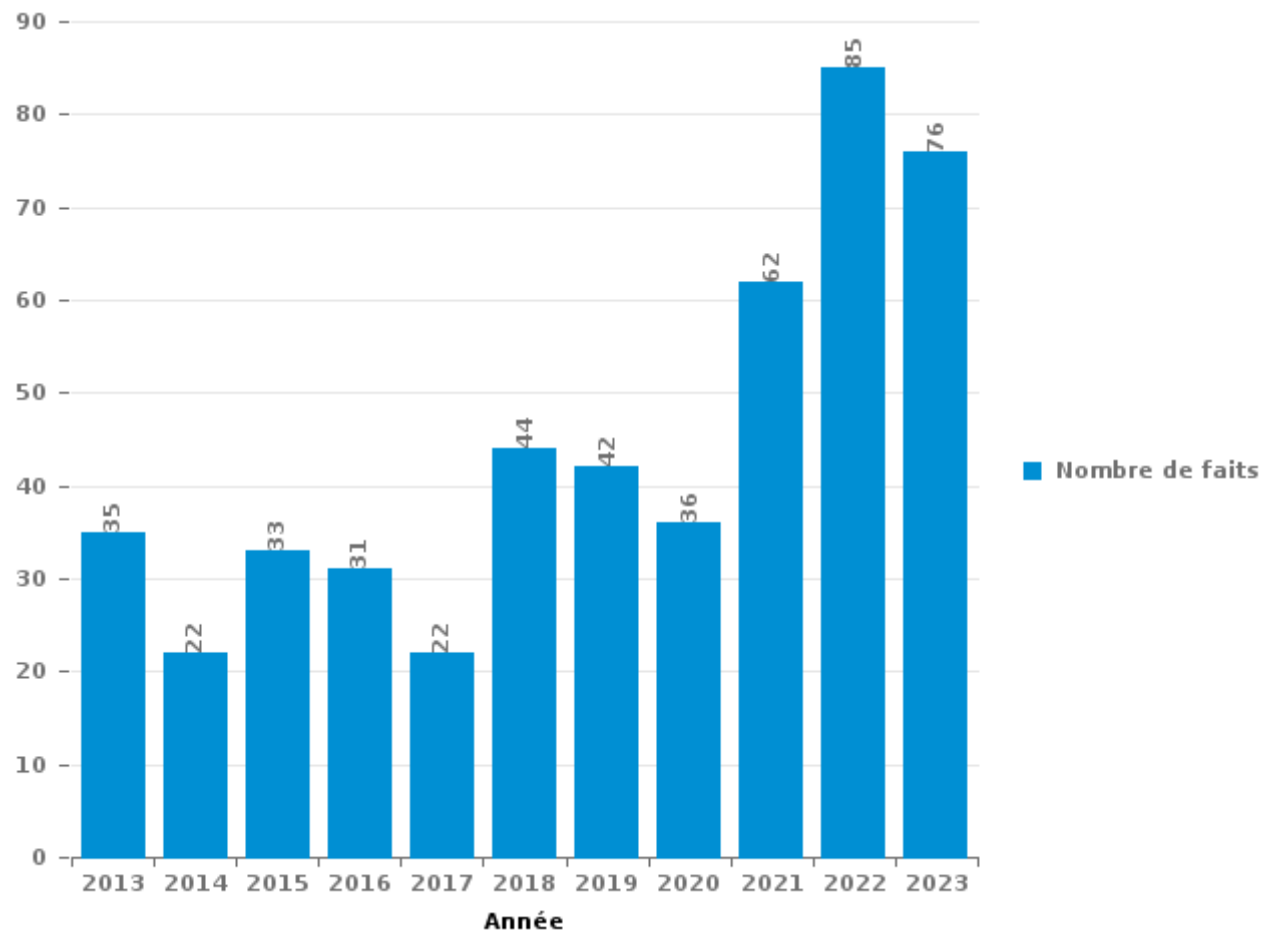
Jurbise

PARTIE III : ICT



Jurbise

Nombre total de délits avec un élément ICT/online, depuis 2013





Criminalité ICT/online au sens strict

Infractions (exhaustif)

	2013	2014	2015	2016	2017	2018	2019	2020	2021	2022	2023
Criminalité informatique: Faux en informatique:	1	1	3	2	1		1	1	1	2	2
Criminalité informatique: Fraude informatique:	18	1	13	8	7	13	13	10	6	23	16
Criminalité informatique: Hacking:	3	3	1	3		4	3	1	1	1	2
Criminalité informatique: Sabotage:					1	2	1	2		2	
Infr. contre autres valeurs morales et sentiments: Violation de communication par particulier:									1		
Total:	22	5	17	13	9	19	18	14	9	28	20

Figures criminelles (à considérer spécifiquement – ne pas additionner avec d'autres éléments – risque de double comptage!)

	2013	2014	2015	2016	2017	2018	2019	2020	2021	2022	2023
Fraude de cartes de paiements	1	1	9	6	1	6	3	1	1	5	10
Phishing			1			1		1			
Ransomware					1	1				1	
Shouldersurfing			2	1			1				



Criminalité ICT/online au sens large

Infractions (uniquement si code-fait existe)

	2013	2014	2015	2016	2017	2018	2019	2020	2021	2022	2023
Fraude: Escroquerie: Fraude par internet	7	7	11	14	11	18	21	20	44	50	47
Total:	7	7	11	14	11	18	21	20	44	50	47

Figures criminelles (à considérer spécifiquement – ne pas additionner avec d'autres éléments – risque de double comptage!)

	2013	2014	2015	2016	2017	2018	2019	2020	2021	2022	2023
Cyberharcèlement	6	10	3	4	2	6	5	3	8	8	7

STATISTIQUES POLICIERES DE CRIMINALITE

LIEU DE PERPETRATION: COMMUNE

Jurbise

PARTIE IV : DESTINATION LIEU



Jurbise

Vol et extorsion

	2000	2013	2014	2015	2016	2017	2018	2019	2020	2021	2022	2023
Habitation: maison	52	124	144	70	116	67	52	65	30	48	51	47
Voie publique	25	26	30	24	23	18	14	17	18	18	13	14
Habitation: allée	18	24	10	12	14	10	7	7	10	6	7	4
Habitation: dépendances	7	22	9	5	13	6	5	6	8	10	4	9
Magasin	10	8	18	3	8	2	11	8	5	8	6	10
Parking	16	5	3	4	4	3	5	5	7	11	6	
Inconnue	26	3	5	2	2	2	3	3	2	5	2	2
Moyen de transport: voiture	3	25	8	10		1	1	1	1	2		1
Station de bus / métro et gare de chemin de fer	4	1	1	11	5	3	1	1	4	11	1	4
Chantier	3	12	4	6	8	5	1		1	1	3	1
Habitation: non précisée		3	4	5	8	3	3	7	3	7		1
Habitation: appartement		3	1	7	6	4	5	7	3	1	2	4
Horeca	9	4	4	4	6	1		2	5	2	2	4
Terrain	2	5	5	5	1	8	3		5	6	3	
Habitation: garage	3	8	5	7	7	2		2	5	2	1	
Habitation: autre	4	3	6	2	1	3	4	2	2	3	2	
Moyen de transport: autre		10	10	4								
Infrastructure sportive	4	4	1	3	1	1		1		2	3	1
Moyen de transport: camion		10	6	3								1
Culture et loisirs	2	8	3	1	3			1			1	
Autre	1	2	4	3	4		2			1	1	
Entreprise	1	3	1	1			2	1	3	3	3	
Moyen de transport: train / tram / métro	2	1		2	2		3	1	2	1	2	1
Institution d'enseignement	4		2		2	2	2				1	1
Banque / institution financière	1			6		1				1		1
Bâtiment administratif	1		1		1	1	1	1	2	1		
Cimetière	1	1	1	1			1		1	3		
Service public				2	2	1	2		1		1	
Edifice religieux / lieu du culte		3		2			1	1		1		
Station essence		1	1							1	1	
Aéroport				3								
Médecin / dentiste / pharmacien									1		1	1
Service			1				1					
Stade				1	1							
Emplacement de vélo										1		
Installation militaire											1	
Maison de repos				1								
Total	199	319	288	210	238	144	130	139	119	156	118	107



Jurbise

Dégradation de la propriété

	2000	2013	2014	2015	2016	2017	2018	2019	2020	2021	2022	2023
Voie publique	6	13	15	11	9	18	11	9	18	11	9	7
Habitation: résidence principale	5	14	21	15	7	12	8	9	7	12	12	9
Parking	3	5	3	3	6	6	3	7		4		5
Habitation: allée	2	6	7	3	4	2	6	3	5	1	1	2
Terrain	1	4	1	2	1	7	3	4	9	2		3
Moyen de transport: voiture	1	11	14	2		1						
Moyen de transport: autre		7	13	5	1			1				
Habitation: jardin		3		1		4	1	3	2	2		1
Horeca	4		1	2	2	1	1	2	1		2	
Habitation: dépendances	1	2	1	2	1	2	2	2				1
Habitation: non précisée		1	1		1	2	4	1	2	1		1
Institution d'enseignement		2			4	1				1		
Habitation: garage		1	2	3				1				
Habitation: résidence secondaire	1	1		1		1			1			2
Magasin		2			2	1		1				
Inconnue	3					1			1			
Infrastructure sportive			2		1					1		
Chantier	1									1	1	
Edifice religieux / lieu du culte	1					1	1					
Station essence	1									1	1	
Arrêt de bus / tram			2									
Autre									2			
Bâtiment administratif					1							1
Cimetière			1					1				
Culture et loisirs	1		1									
Service											1	1
Service public			2									
Banque / institution financière									1			
Eaux intérieures et maritimes	1											
Entreprise		1										
Moyen de transport: train / tram / métro				1								
Stade								1				
Station de bus / métro et gare de chemin de fer					1							
Total	32	73	87	51	41	60	40	45	49	37	27	33



Jurbise

Infractions contre l'intégrité physique

	2000	2013	2014	2015	2016	2017	2018	2019	2020	2021	2022	2023
Habitation	20	18	19	19	13	12	18	15	12	13	15	15
Voie publique	7	6	9	11	8	7	10	11	8	6	11	4
Habitation: allée	3	3	3	3	1		1	1	5	1	1	2
Horeca	5			2	2	1	1	2	2			
Station de bus / métro et gare de chemin de fer			2		5	1				2	1	1
Culture et loisirs	1	3	2		1				1			1
Institution d'enseignement	2			1	1		1		1		1	2
Moyen de transport: train / tram / métro			1	1	1		2		2	1		
Habitation: jardin		1			1	1		1	3			
Parking		1	1		1		1	2				1
Terrain		2				1	2		1	1		
Inconnue	2		1				1		1	1		
Autre							1	1				
Infrastructure sportive						1				1		
Service public				1							1	
Bâtiment administratif											1	
Edifice religieux / lieu du culte		1										
Magasin							1					
Médecin / dentiste / pharmacien						1						
Service										1		
Stade								1				
Total	40	35	38	38	34	25	39	34	36	27	31	26

FPF/DGR/DRI/BIPOL - Statistiques policières de criminalité (date de clôture: 19/04/2024)
 Les données pour les années 2001 jusqu'à 2012 ne sont plus publiées mais restent disponibles sur demande auprès du service BIPOL.

STATISTIQUES POLICIERES DE CRIMINALITE

LIEU DE PERPETRATION: COMMUNE

Jurbise

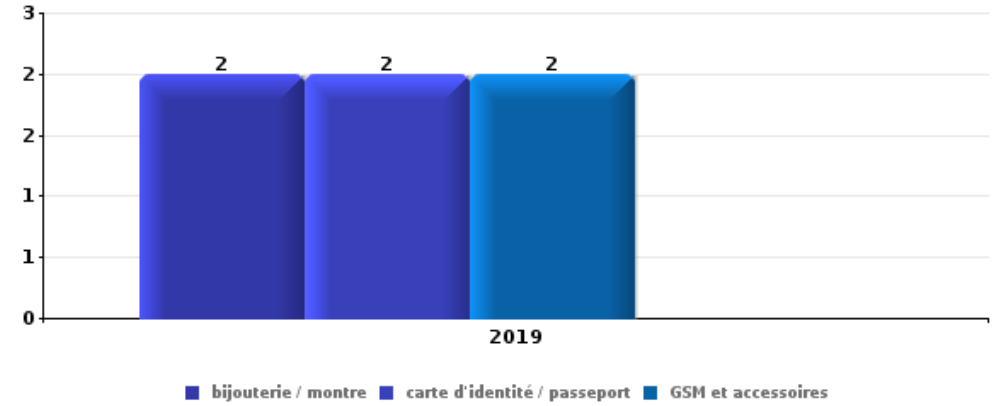
PARTIE V : OBJETS ET MOYENS DE TRANSPORT



Jurbise

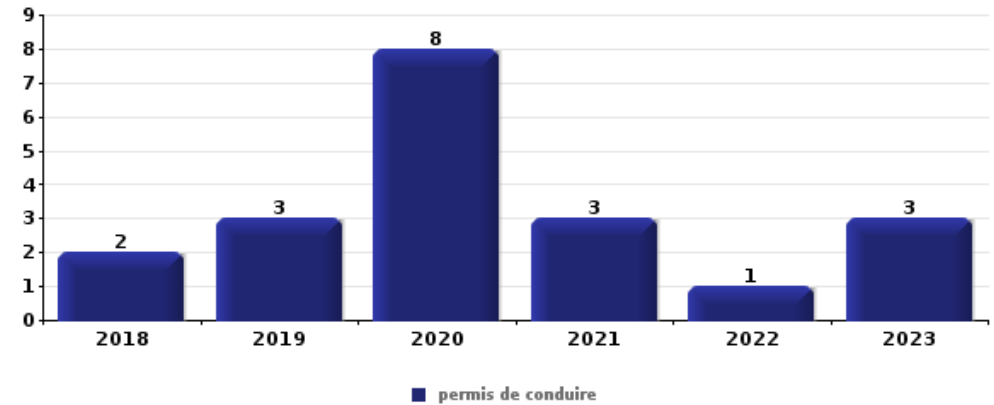
Vol à main armée

Top 5 Objets volés (sbd nombre de faits)		2018	2019	2020	2021	2022	2023
1	bijouterie / montre		2				
1	carte d'identité / passeport		2				
1	GSM et accessoires		2				
4	argent		1				
4	arme: arme à feu		1				
4	arme: autre arme		1				
4	autre document officiel		1				
4	carte bancaire / carte de crédit		1				
4	clé		1				
4	permis de conduire		1				
4	portefeuille		1				



Vol dans ou sur un véhicule

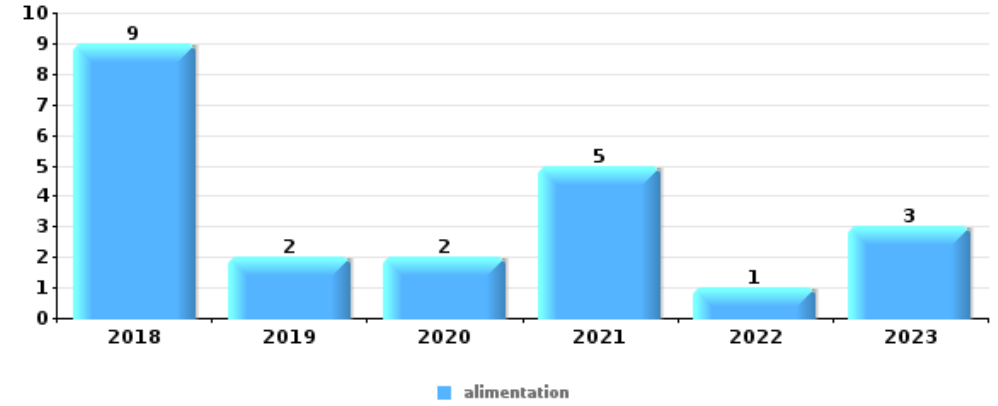
Top 5 Objets volés (sbd nombre de faits)		2018	2019	2020	2021	2022	2023
1	permis de conduire	2	3	8	3	1	3
2	carte d'identité / passeport	2	3	5	2	1	2
3	argent	1	2	4	4		2
3	carte bancaire / carte de crédit	2	2	6	1	1	1
5	GSM et accessoires	1	2	4	3		
5	portefeuille		1	4	1	1	3
5	sac à main	2		3	2	2	1





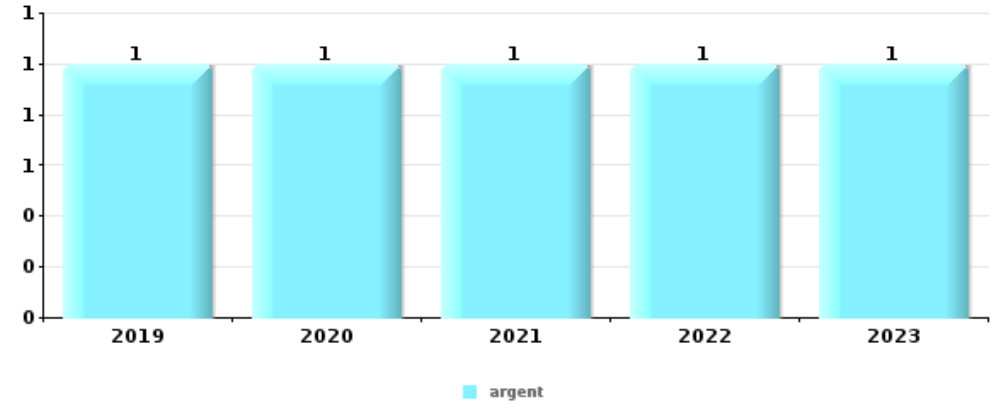
Vol à l'étalage

Top 5 Objets volés (sbd nombre de faits)		2018	2019	2020	2021	2022	2023
1	alimentation	9	2	2	5	1	3
2	meuble	1					
2	tabac				1		



Cambrilage ds entreprise ou commerce

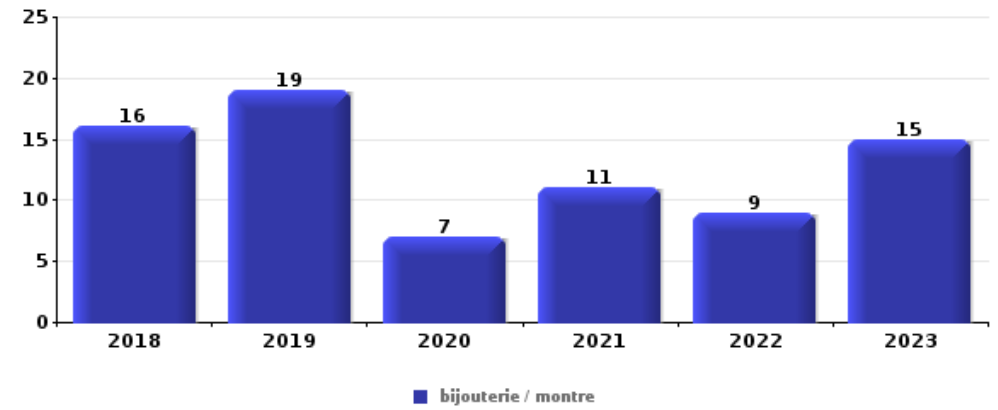
Top 5 Objets volés (sbd nombre de faits)		2018	2019	2020	2021	2022	2023
1	argent		1	1	1	1	1
2	alimentation			1		1	
2	coffre-fort / coffret (argent) / caisse		1			1	
2	outillage		1		1		
5	matériaux de construction / de chantier				1		
5	ordinateur et accessoires						1
5	tabac		1				





Cambrilage dans habitation

Top 5 Objets volés (sbd nombre de faits)		2018	2019	2020	2021	2022	2023
1	bijouterie / montre	16	19	7	11	9	15
2	argent	11	12	7	11	9	8
3	multimédia	4	4	2	7	7	4
3	ordinateur et accessoires	1	3	6	7	6	5
5	vêtement	1	3	2	4	2	1



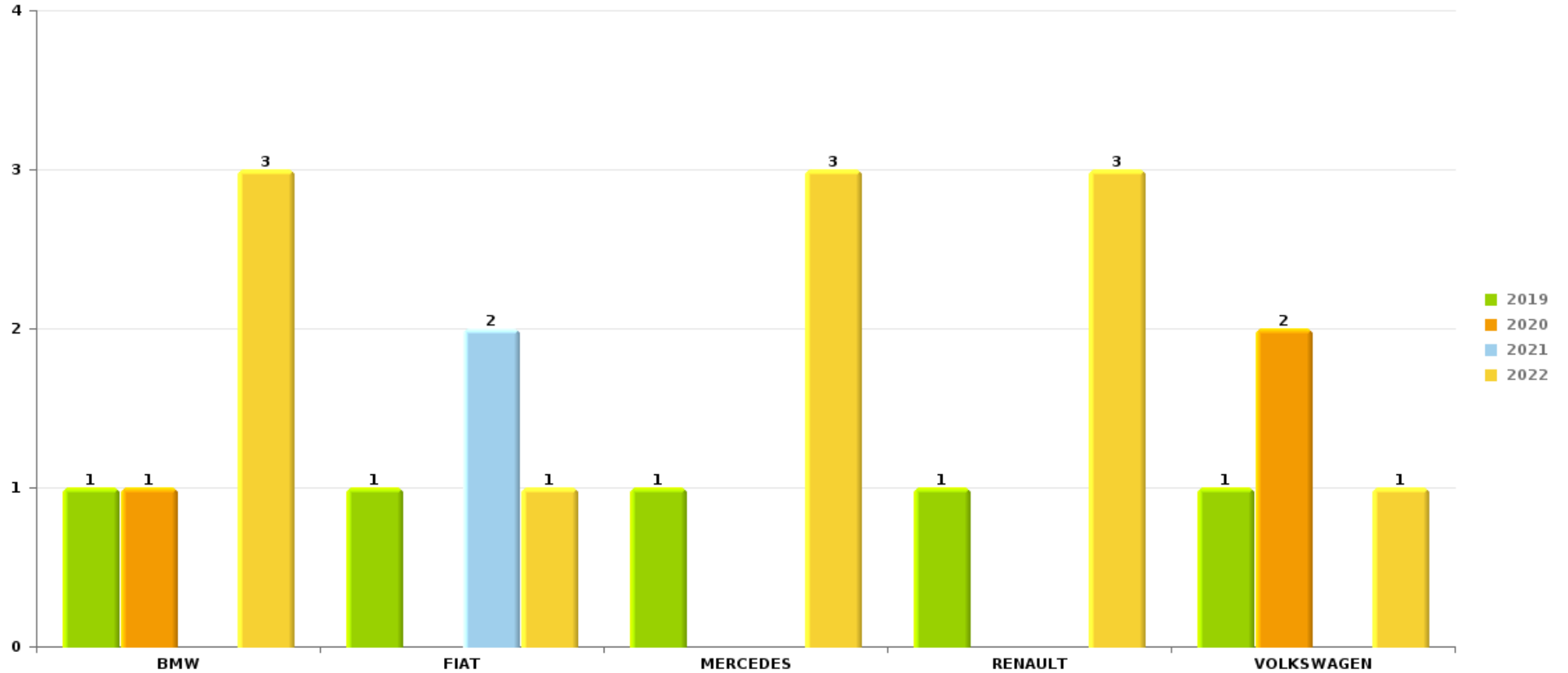
Remarque: en ce qui concerne les objets, aucun total n'est reproduit étant donné que plusieurs objets peuvent avoir été volés lors d'un même fait.



Jurbise

Vol de voiture

Nombre de voitures volées par marque (Top 5)



STATISTIQUES POLICIERES DE CRIMINALITE

LIEU DE PERPETRATION: COMMUNE

Jurbise

PARTIE VI : SUSPECTS



Partie 1: Niveau FAITS (comptage du nombre de faits pour lesquels un certain type de suspect est impliqué)

1.1. Nombre d'infractions selon le sexe des suspects identifiés (par catégorie principale)

Étant donné que, tant un suspect identifié masculin qu'un suspect identifié féminin peuvent être impliqués lors d'un même fait, il est possible que la somme des colonnes «Hommes» et «Femmes» soit supérieure à la valeur de la colonne «Total...» (voir également la note méthodologique)

Jurbise

2023

Catégorie principale / Sexe	Nombre total de faits avec au moins 1 suspect	Hommes	%	Femmes	%
Infr. contre l'intégrité physique	13	13	100,0%	1	7,7%
Armes et explosifs	10	8	80,0%	2	20,0%
Infr. contre autres valeurs morales et sentiments	9	7	77,8%	2	22,2%
Vol et extorsion	8	8	100,0%		
Drogues	6	6	100,0%		
Infr. contre la sécurité publique	6	6	100,0%	1	16,7%
Législation sur les étrangers	6	5	83,3%		
Registre de population	5	4	80,0%	1	20,0%
Dégradation de la propriété	4	4	100,0%		
Fraude	3	3	100,0%	1	33,3%
Infr. contre la foi publique	2	2	100,0%		
Infr. contre l'autorité publique	2	1	50,0%	1	50,0%
Infr. contre les mœurs	2	2	100,0%		
Ivresse et alcool	2	2	100,0%		
Code pénal social	1	1	100,0%		
Environnement	1	1	100,0%		

CRIMINALITE ENREGISTREE: SUSPECTS



Catégorie principale / Sexe	Nombre total de faits avec au moins 1 suspect	Hommes	%	Femmes	%
Protection de la jeunesse	1	1	100,0%		
Total	81	74	91,4%	9	11,1%



1.2. Nombre d'infractions selon le sexe des suspects identifiés (par figure criminelle)

Étant donné que, tant un suspect identifié masculin qu'un suspect identifié féminin peuvent être impliqués lors d'un même fait, il est possible que la somme des colonnes «Hommes» et «Femmes» soit supérieure à la valeur de la colonne «Total...» (voir également la note méthodologique)

Jurbise

2023

FC Cambriolage

Figure criminelle / Sexe	Nombre total de faits avec au moins 1 suspect identifié	Hommes	%
Cambriolage dans habitation	1	1	100,0%
Cambriolage ds entreprise ou commerce	2	2	100,0%
Cambriolage dans bâtiment (total)	3	3	100,0%
Total	PA	PA	PA

FC Vol autre

Figure criminelle / Sexe	Nombre total de faits avec au moins 1 suspect identifié	Hommes	%
Vol dans ou sur un véhicule	1	1	100,0%
Vol à l'étalage	2	2	100,0%
Total	PA	PA	PA

FC Autre

Figure criminelle / Sexe	Nombre total de faits avec au moins 1 suspect identifié	Hommes	%
Violence contre les métiers d'intérêt général	1	1	100,0%
Total	PA	PA	PA



PH Violence intrafamiliale (VIF)

Figure criminelle / Sexe	Nombre total de faits avec au moins 1 suspect identifié	Hommes	%	Femmes	%
VIF: physique, dans le couple	7	7	100,0%		
VIF: sexuelle, dans le couple	1	1	100,0%		
VIF: psychique, dans le couple	4	4	100,0%		
VIF: psychique, envers d'autres membres	1			1	100,0%
VIF: économique, dans le couple	1	1	100,0%		
Total	PA	PA	PA	PA	PA

PH Violence dans l'espace public

Figure criminelle / Sexe	Nombre total de faits avec au moins 1 suspect identifié	Hommes	%	Femmes	%
Violence physique (voie publique)	1	1	100,0%		
Violence physique (endroit accessible au public)	1	1	100,0%		
Violence sexuelle (voie publique)	1	1	100,0%		
Violence psychique (voie publique)	3	2	66,7%	1	33,3%
Total	PA	PA	PA	PA	PA

PH Autre

Figure criminelle / Sexe	Nombre total de faits avec au moins 1 suspect identifié	Hommes	%
Cyberharcèlement	1	1	100,0%
Total	PA	PA	PA



1.3. Nombre d'infractions selon l'âge des suspects identifiés (par catégorie principale)

Étant donné que, tant un suspect identifié mineur qu'un suspect identifié majeur peuvent être impliqués lors d'un même fait, il est possible que la somme des colonnes «Mineur» et «Majeur» soit supérieure à la valeur de la colonne «Total...» (voir également la note méthodologique)

Jurbise

2023

Catégorie principale / Âge	Nombre total de faits avec au moins 1 suspect identifié	Mineur	%	Majeur	%
Infr. contre l'intégrité physique	13			13	100,0%
Armes et explosifs	10			10	100,0%
Infr. contre autres valeurs morales et sentiments	9			9	100,0%
Vol et extorsion	8	3	37,5%	7	87,5%
Drogues	6			6	100,0%
Infr. contre la sécurité publique	6			6	100,0%
Législation sur les étrangers	6	2	33,3%	4	66,7%
Registre de population	5			5	100,0%
Dégradation de la propriété	4	1	25,0%	4	100,0%
Fraude	3			3	100,0%
Infr. contre la foi publique	2			2	100,0%
Infr. contre l'autorité publique	2			2	100,0%
Infr. contre les mœurs	2			2	100,0%
Ivresse et alcool	2			2	100,0%
Code pénal social	1			1	100,0%
Environnement	1			1	100,0%
Protection de la jeunesse	1			1	100,0%
Total	81	6	7,4%	78	96,3%



1.4. Nombre d'infractions selon l'âge des suspects identifiés (par figure criminelle)

Étant donné que, tant un suspect identifié mineur qu'un suspect identifié majeur peuvent être impliqués lors d'un même fait, il est possible que la somme des colonnes «Mineur» et «Majeur» soit supérieure à la valeur de la colonne «Total...» (voir également la note méthodologique)

Jurbise

2023

FC Cambrilage

Figure criminelle / Âge	Nombre total de faits avec au moins 1 suspect identifié	Mineur	%	Majeur	%
Cambrilage dans habitation	1	1	100,0%	1	100,0%
Cambrilage ds entreprise ou commerce	2	1	50,0%	1	50,0%
Cambrilage dans bâtiment (total)	3	2	66,7%	2	66,7%
Total	PA	PA	PA	PA	PA

FC Vol autre

Figure criminelle / Âge	Nombre total de faits avec au moins 1 suspect identifié	Majeur	%
Vol dans ou sur un véhicule	1	1	100,0%
Vol à l'étalage	2	2	100,0%
Total	PA	PA	PA

FC Autre

Figure criminelle / Âge	Nombre total de faits avec au moins 1 suspect identifié	Majeur	%
Violence contre les métiers d'intérêt général	1	1	100,0%
Total	PA	PA	PA

CRIMINALITE ENREGISTREE: SUSPECTS



PH Violence intrafamiliale (VIF)

Figure criminelle / Âge	Nombre total de faits avec au moins 1 suspect identifié	Majeur	%
VIF: physique, dans le couple	7	7	100,0%
VIF: sexuelle, dans le couple	1	1	100,0%
VIF: psychique, dans le couple	4	4	100,0%
VIF: psychique, envers d'autres membres	1	1	100,0%
VIF: économique, dans le couple	1	1	100,0%
Total	PA	PA	PA

PH Violence dans l'espace public

Figure criminelle / Âge	Nombre total de faits avec au moins 1 suspect identifié	Majeur	%
Violence physique (voie publique)	1	1	100,0%
Violence physique (endroit accessible au public)	1	1	100,0%
Violence sexuelle (voie publique)	1	1	100,0%
Violence psychique (voie publique)	3	3	100,0%
Total	PA	PA	PA

PH Autre

Figure criminelle / Âge	Nombre total de faits avec au moins 1 suspect identifié	Majeur	%
Cyberharcèlement	1	1	100,0%
Total	PA	PA	PA



Partie 2: Niveau SUSPECTS-FAIT (comptage du nombre de combinaisons suspect-fait)

2.1. Nombre de suspects-fait selon le sexe des suspects identifiés (TOP 5 des catégories principales)

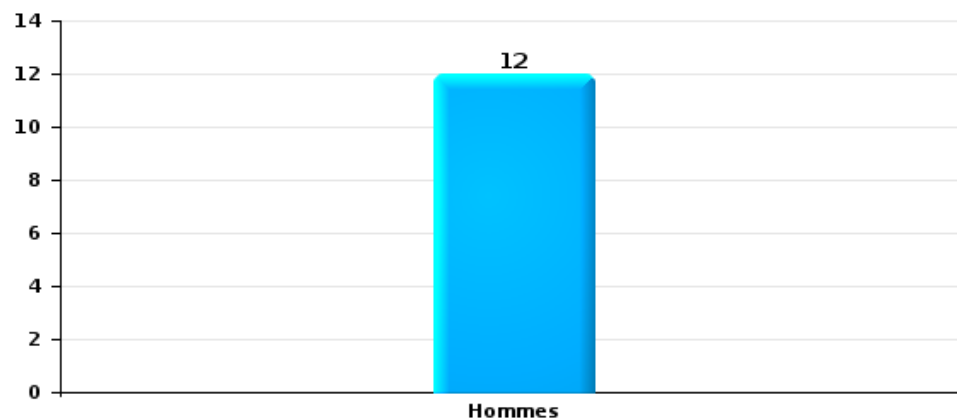
Lorsqu'un même suspect a commis plusieurs faits durant la période considérée, il est aussi comptabilisé plusieurs fois (voir également la note méthodologique)

Jurbise

2023

Vol et extorsion

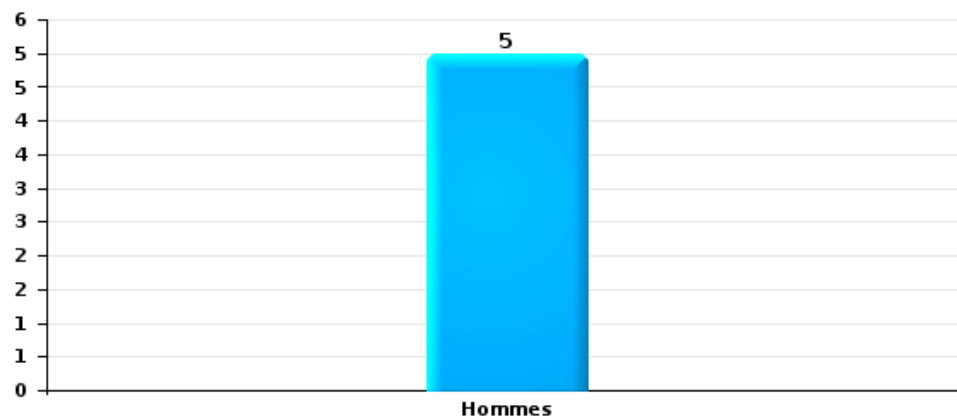
Nombre de suspects-fait selon le sexe





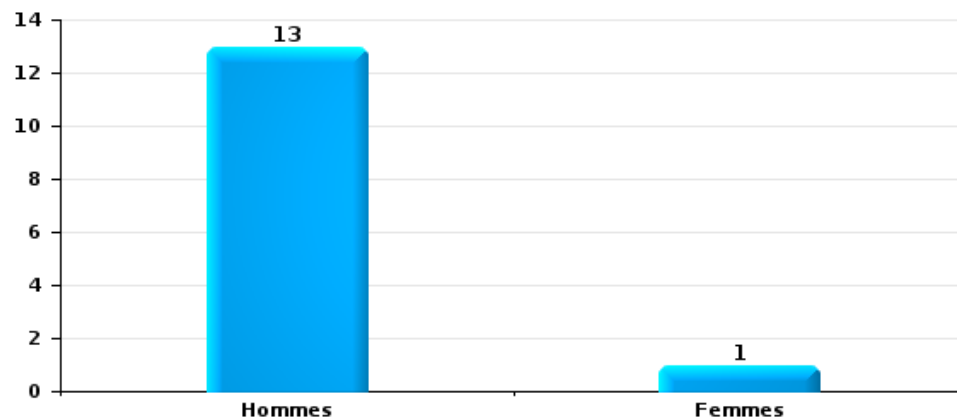
Dégradation de la propriété

Nombre de suspects-fait selon le sexe



Infr. contre l'intégrité physique

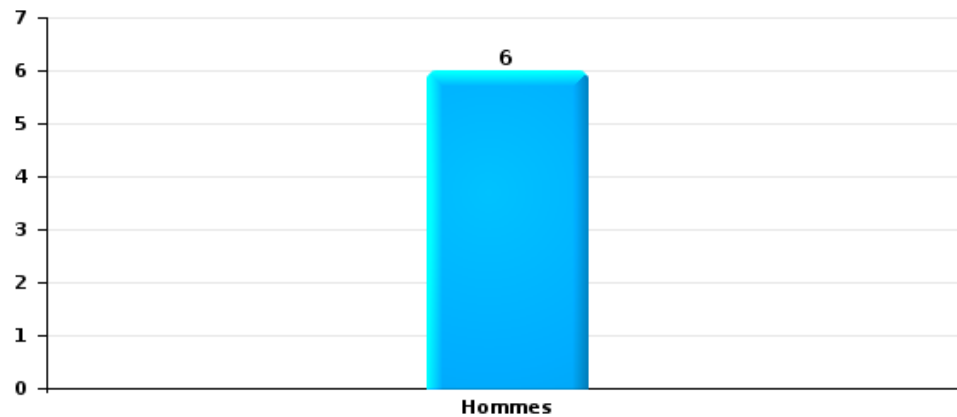
Nombre de suspects-fait selon le sexe





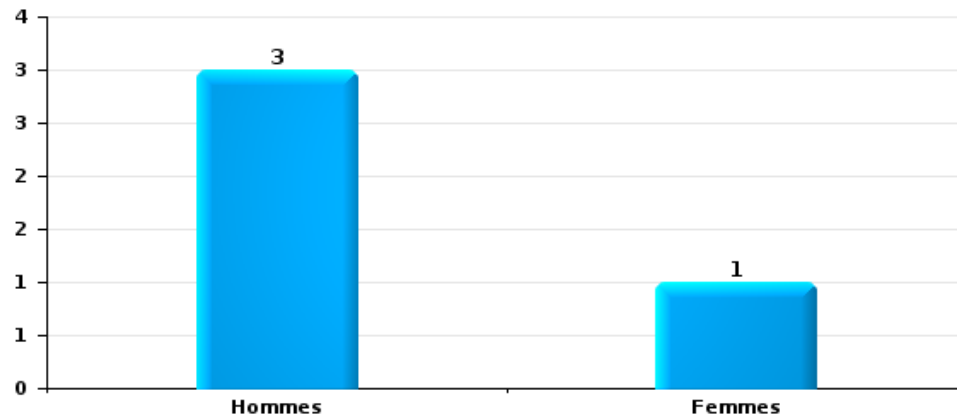
Drogues

Nombre de suspects-fait selon le sexe



Fraude

Nombre de suspects-fait selon le sexe





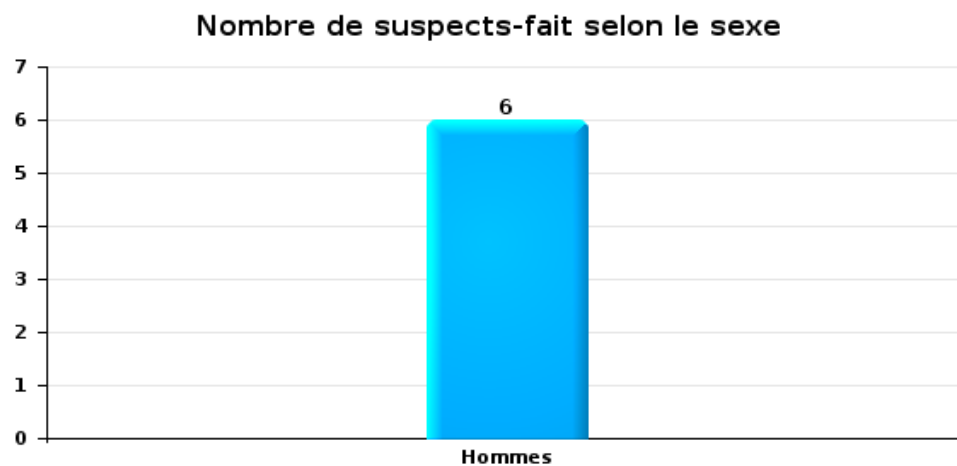
2.2. Nombre de suspects-fait selon le sexe des suspects identifiés (TOP 5 des figures criminelles)

Lorsqu'un même suspect a commis plusieurs faits durant la période considérée, il est aussi comptabilisé plusieurs fois (voir également la note méthodologique)

Jurbise

2023

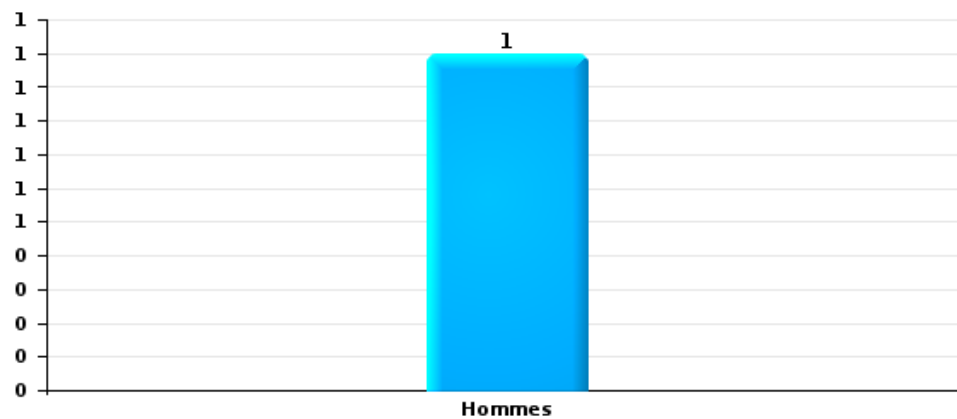
Cambriolage dans bâtiment (total)





Vol dans ou sur un véhicule

Nombre de suspects-fait selon le sexe





2.3. Nombre de suspects-fait selon l'âge des suspects identifiés (TOP 5 des catégories principales)

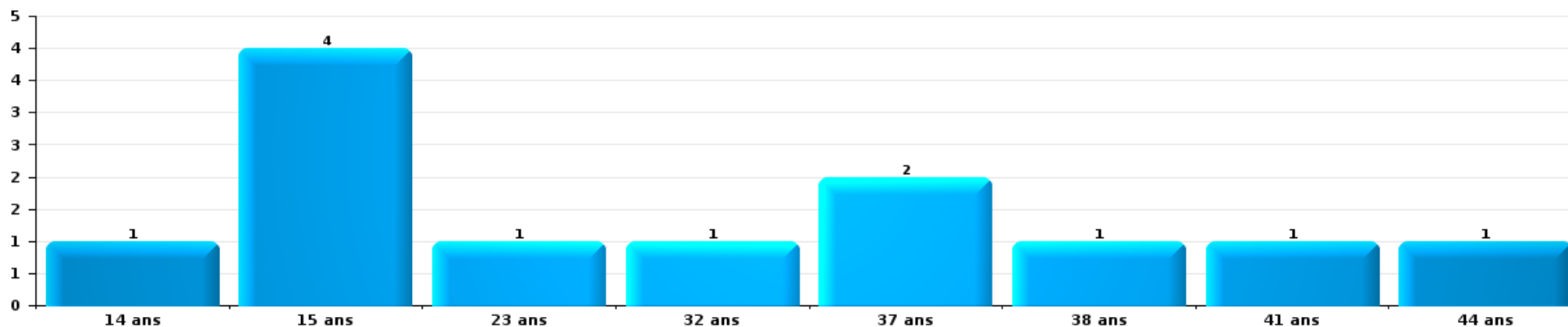
1) Lorsqu'un même suspect a commis plusieurs faits durant la période considérée, il est aussi comptabilisé plusieurs fois, qu'il ait le même âge ou non – 2) Les suspects au-dessous de 14 ans et à partir de 90 ans ne sont pas repris dans le tableau (voir également la note méthodologique)

Jurbise

2023

Vol et extorsion

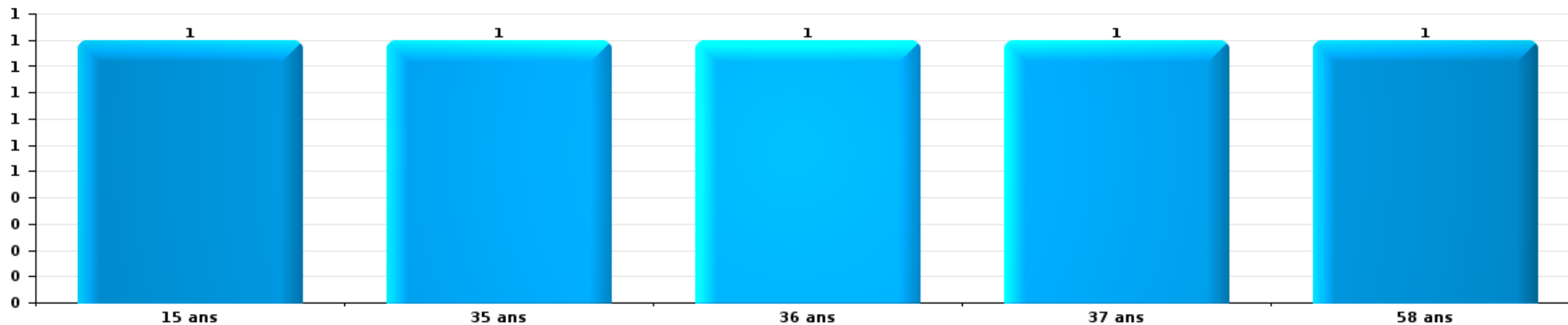
Nombre de suspects-fait par âge (chronologique)





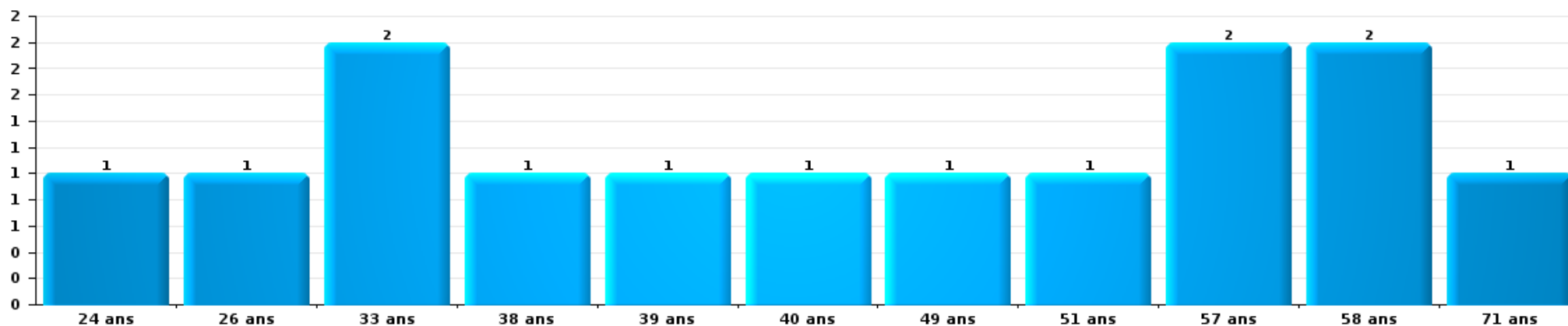
Dégradation de la propriété

Nombre de suspects-fait par âge (chronologique)



Infr. contre l'intégrité physique

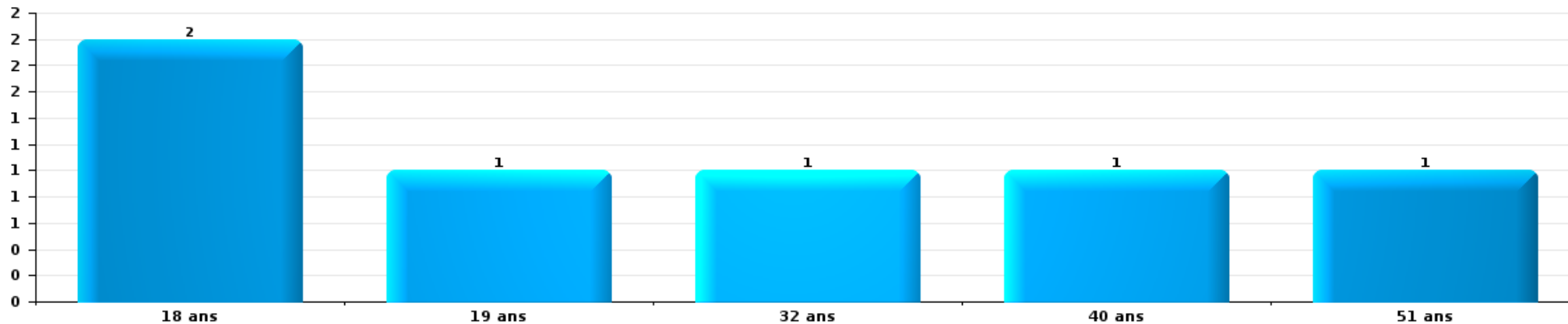
Nombre de suspects-fait par âge (chronologique)





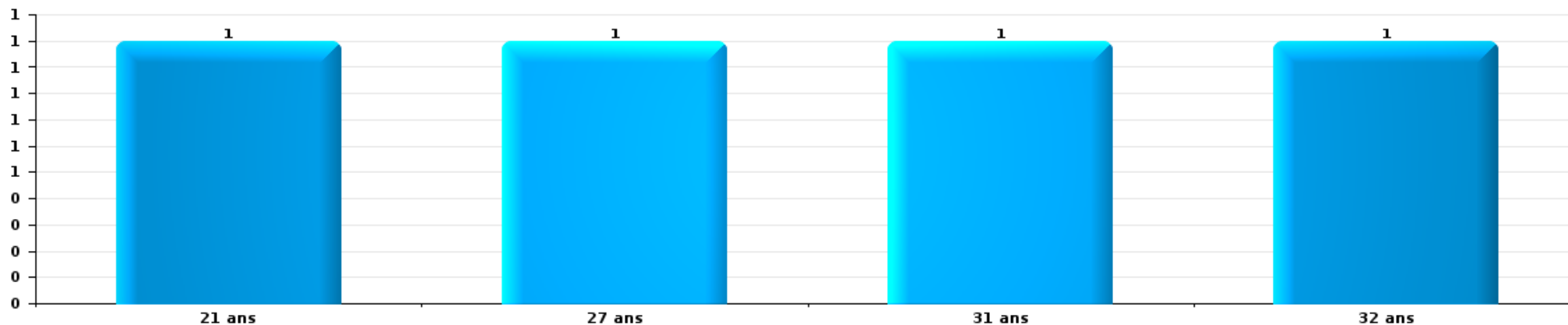
Drogues

Nombre de suspects-fait par âge (chronologique)



Fraude

Nombre de suspects-fait par âge (chronologique)





2.4. Nombre de suspects-fait selon l'âge des suspects identifiés (TOP 5 des figures criminelles)

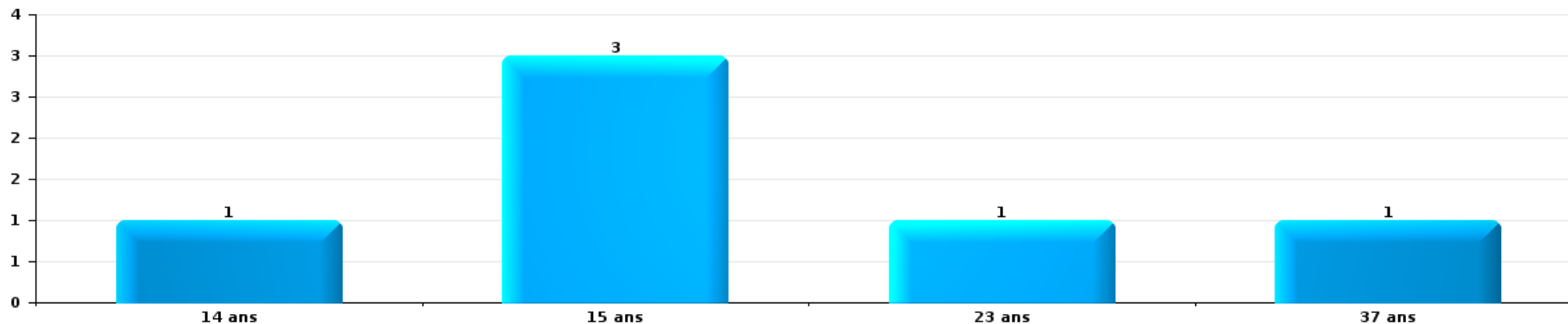
1) Lorsqu'un même suspect a commis plusieurs faits durant la période considérée, il est aussi comptabilisé plusieurs fois, qu'il ait le même âge ou non – 2) Les suspects au-dessous de 14 ans et à partir de 90 ans ne sont pas repris dans le tableau (voir également la note méthodologique)

Jurbise

2023

Cambriolage dans bâtiment (total)

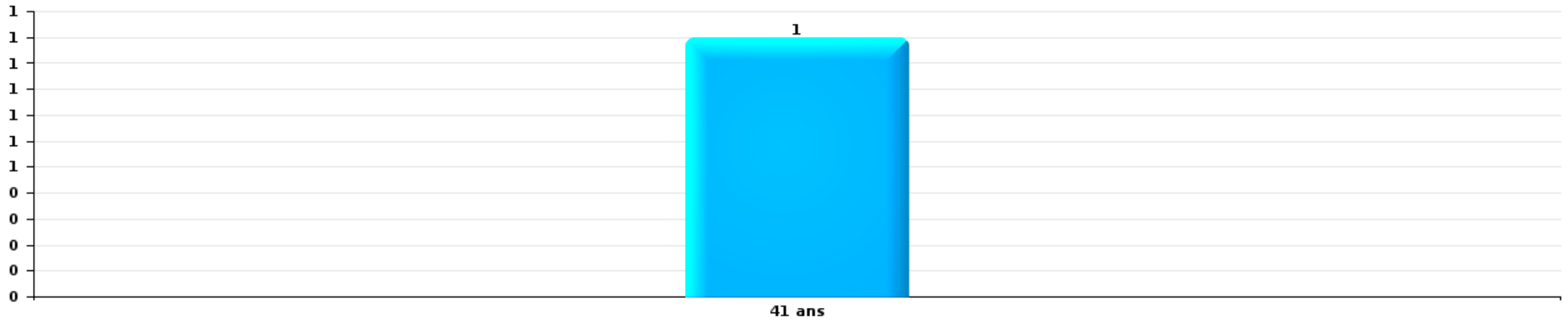
Nombre de suspects-fait par âge (chronologique)





Vol dans ou sur un véhicule

Nombre de suspects-fait par âge (chronologique)



STATISTIQUES POLICIERES DE CRIMINALITE

LIEU DE PERPETRATION: COMMUNE

Jurbise

***ANNEXE I: DETAIL PAR CATEGORIE DE DELIT
CODE PENAL***

Infraction Code pénal

Infr. contre l'intégrité physique

			2000	2013	2014	2015	2016	2017	2018	2019	2020	2021	2022	2023
Assassinat	Autres	Tent.										1		
		Sous-total										1		
Meurtre	Meurtre pour faciliter le vol	Acc.				1								
	Non spécifié	Acc.	1			1								
	Autres	Acc.									1			
		Sous-total	1			2					1			
Torture et maltraitance	Traitement dégradant	Acc.									1			
		Sous-total									1			
Coups et/ou blessures vol. en sphère familiale	Entre partenaires ou ex-partenaires	Acc.	2	8	10	8	8	7	11	8	6	8	6	10
	Lors d'un différend familial en général	Acc.	9											
		Tent.	1											
	Par les parents envers un mineur	Acc.		2	1	2		2			1	1	2	
	Envers les parents	Acc.	1	3	2	1	1		2				1	
	Envers d'autres ascendants directs ou collatéraux	Acc.			1						1		1	1
	Sous-total	13	13	14	11	9	9	13	9	7	10	10	10	
Coups et/ou blessures vol. hors sphère familiale	Bagarres (=coups réciproques)	Acc.	1	1	3	3	2	2	3	7	3	3	4	
	Coups envers fonctionnaire de police	Acc.							1					1
	Envers un mineur par une pers. ayant autorité	Acc.	1	1						2	1	1	1	2
	Envers un mineur qualité de l'auteur inconnue	Acc.							2				1	
	Envers pers. vulnérable par pers. ayant autorité	Acc.				1			1					
	Envers un mineur par cohabitant sans rel. Autorité	Acc.											1	
	Coups envers personnel transport public	Acc.				2		1			1	2		
	Coups envers personnel autre service public	Acc.			1									
	Non spécifié	Acc.	12	17	7	17	13	13	11	9	13	3	11	11
	Tent.	3												
	Sous-total	17	19	11	21	17	15	19	18	18	9	18	14	
Abstention coupable		Acc.			1									
		Sous-total			1									
Autres infr. volontaires. c/ l'intégrité phys.	Privation de soins à enfant ou personne vulnérable	Acc.				1								
	Délaissement d'enfant ou personne vulnérable	Acc.										1		1
	Abandon d'enfant dans le besoin	Acc.											1	
	Entrave méchante à la circulation	Acc.			1	1	1	1				1	1	1
		Acc.	1	2	10	4	2		6	4	6	4		
	Voies de faits et violences légères	Tent.	1											
	Sous-total	2	2	11	6	3	1	6	4	6	6	2	2	

Infr. contre l'intégrité physique

			2000	2013	2014	2015	2016	2017	2018	2019	2020	2021	2022	2023
Infr. involontaires contre l'intégrité physique	Homicides involontaires	Acc.	1											
	Coups et/ou blessures involontaires	Acc.	5				1				1			
	Abstention d'entretien enfant/personne vulnérable	Acc.	1											
	Morsure de chien	Acc.		1	1		2		1	3	2	1	1	
Sous-total			7	1	1		3		1	3	3	1	1	
Total			40	35	38	38	34	25	39	34	36	27	31	26

Infr. contre la liberté individuelle

			2000	2013	2014	2015	2016	2017	2018	2019	2020	2021	2022	2023
Enlèvement de mineur ou personne vulnérable	Autre enlèvement	Acc.				1			1					
		Tent.				1								
		Sous-total				1	1		1					
		Total				1	1		1					

Infr. contre les mœurs

				2000	2013	2014	2015	2016	2017	2018	2019	2020	2021	2022	2023
Viol n'ayant pas causé la mort	Victime < 10a	Acc.			1		1						1		
	Victime 10a - 14a	Acc.	1												
	Victime 14a - 16a	Acc.		1						2					
	Victime 16a - 18a	Acc.			1										
	Victime majeure	Acc.			2		1	2	1			1			
		Tent.												2	
	Sous-total		1	2	3	1	1	2	3			1	3		
Viol n'ayant pas causé la mort (nvCPS)	Victime < 16a	Acc.													2
		Tent.													1
	Victime majeure	Acc.													2
		Sous-total													
Attentat à la pudeur avec violence / menace	Victime < 16a	Acc.								1					
	Victime majeure	Acc.						1							
		Sous-total						1	1						
Attentat à la pudeur sans violence / menace	Victime < 16a	Acc.	1	1		2		1					4	1	
		Tent.	1												
	Victime 16a - 18a	Acc.										1	1		
	Victime âge inconnu	Acc.	1					1				1			
		Sous-total	3	1	2	2	2	3				2	5	1	
Atteinte intégrité sexuelle sans mort (nvCPS)	Victime < 16a	Acc.												1	5
	Victime 16a - 18a	Acc.													1
	Victime majeure	Acc.												1	1
		Sous-total												2	7
Atteinte intégrité sex.-indéterminé (nvCPS)		Acc.												1	
		Sous-total												1	
Pornographie infantile	Détention	Acc.	1		1										1
		Sous-total	1		1										1
Incitation à la débauche	Victime mineure	Acc.											1		
		Sous-total											1		
Outrage public aux bonnes mœurs	Actions (exhibitionnisme, etc.)	Acc.		1		1	1	4			1	1	1		
	Ecrits, images, objets	Acc.	1			2	1							1	
	Exhibitionnisme (nvCPS)	Acc.													1
	Non spécifié	Acc.	1												
		Sous-total	2	1	3	2	4	4	1	1	1	1	1	1	1
Voyeurisme	Observation/enregistrement de nudité ou intimité	Acc.									1				
		Sous-total									1				
Images d'abus sexuels de mineurs (nvCPS)	Accès à images abus sexuels de mineurs (nvCPS)	Acc.													1
		Sous-total													1
	Total		7	4	4	6	3	9	4	2	4	10	6	14	

Infr. contre autres valeurs morales et sentiments

		2000	2013	2014	2015	2016	2017	2018	2019	2020	2021	2022	2023
Harcèlement	Acc.		19	19	11	10	10	17	21	13	13	20	20
	Sous-total		19	19	11	10	10	17	21	13	13	20	20
Atteinte à l'honneur	Calomnie et diffamation	Acc.	5	3	1	3	5	4	4	5	3	5	5
	Déclaration calomnieuse	Acc.		1			2						
	Divulgation méchante	Acc.		1	1								
	Injures (Délit)	Acc.		1	4	5	2	1	4	5	2	3	3
	Non spécifié	Acc.			1								
	Sous-total	5	7	9	7	5	8	8	9	7	6	5	8
Vie privée	Violation de domicile par un particulier	Acc.			1	1	2			1			3
	Sous-total	1			1	1	2			1			3
Tapage nocturne	Acc.	3											
	Sous-total	3											
Violation de communication par particulier	Acc.										1		
	Sous-total										1		
Abus faiblesses de personnes	Acc.					1	1				2		
	Sous-total					1	1				2		
	Total	9	26	28	19	16	21	26	30	21	22	25	31

Infr. relative au statut juridique de l'enfant

			2000	2013	2014	2015	2016	2017	2018	2019	2020	2021	2022	2023
Non-représentation d'enfants	Par les parents	Acc.		2	6	12	8	3	7	2	1	8	4	5
	Par une personne qui en a la charge	Acc.				2			1					
		Sous-total		2	6	14	8	3	8	2	1	8	4	5
		Total		2	6	14	8	3	8	2	1	8	4	5

Vol et extorsion

			2000	2013	2014	2015	2016	2017	2018	2019	2020	2021	2022	2023
Vol avec circ. aggr.	Avec violence	Acc.	2	2	4	2		2		4				
		Tent.			1									
	Sans violence	Acc.	60	147	138	103	112	66	44	51	43	56	41	37
		Tent.	28	78	52	29	51	31	24	31	26	26	20	20
Sous-total			90	227	195	134	163	99	68	86	69	82	61	57
Vol sans circ. aggr.	Avec violence	Acc.	1	1		2	1		3	1			1	
		Tent.				1								
	Sans violence, Vol à la tire	Acc.			5	2	2	1	2	3	1	1	2	1
		Acc.	1		1			1					1	2
	Sans violence, Vol d'usage	Acc.	2		1	2	2	2	4					3
		Acc.	50	84	79	62	66	36	50	42	44	61	45	42
Sans violence	Tent.	9	4	6	3		4	1	2	2	8	3	1	
Sous-total			63	89	92	71	72	44	60	48	47	71	53	47
Vol non spécifié		Acc.	38	2	1	2	2	1	1	1	2	2	1	1
		Tent.	8											
	Sous-total	46	2	1	2	2	1	1	1	2	2	1	1	
Extorsion		Acc.		1		1	1			1		1	3	1
		Tent.				2			1	3	1			1
	Sous-total		1		3	1		1	4	1	1	3	2	
Total			199	319	288	210	238	144	130	139	119	156	118	107

Fraude

		2000	2013	2014	2015	2016	2017	2018	2019	2020	2021	2022	2023
Blanchiment d'argent	Acc.						1				1		
	Sous-total						1				1		
Recel	Recel simple Acc.		2	3		1		2		1			
	Recel qualifié Acc.										1		
	Sous-total		2	3		1		2		1	1		
Grivèlerie	Carburant / lubrifiant Acc.				2								
	Boissons et aliments Acc.							3				1	1
	Voiture de location Acc.					1							
	Logements Acc.							1					1
	Non spécifié Acc.		1		1								
	Sous-total		1		3	1		4				1	2
Détournement et destruction frauduleuse	Cel frauduleux Acc.	1				2	1		1	2	1		2
	D'argent, de papiers, etc. Tent.	2											
	D'objets saisis Acc.			1								1	
	Non spécifié Acc.					1		1					
	Sous-total	3		1		3	1	1	1	2	1	1	2
Escoquerie	Fraude par internet Acc.		6	7	9	10	8	14	20	17	40	43	45
	Tent.		1		2	4	3	4	1	3	4	7	2
	Escoquerie sans internet Acc.		4	4		6	2	5	2	2	3	11	7
	Tent.				1	1	1	4	2	2	1	1	
	Non spécifié Acc.	2											
	Tent.	1											
	Sous-total	3	11	11	12	21	14	27	25	24	48	62	54
Tromperie	Endossement frauduleux d'effets de commerce Acc.								1				
	Sous-total								1				
Abus de confiance et infr. apparentées	Abus de confiance Acc.	2	2	3	4	9	7	10	5	4	4	9	5
	Tent.	1											
	Abus des faiblesses Acc.					1	1					1	
	Sous-total	3	2	3	4	10	8	10	5	4	4	10	5
Infr. liées à l'insolvabilité	Non spécifié Acc.						1	2					
	Sous-total						1	2					
Chèques sans provision	Tent.	1											
	Sous-total	1											
	Total	10	16	18	19	36	25	46	32	31	55	74	63

Dégradation de la propriété

			2000	2013	2014	2015	2016	2017	2018	2019	2020	2021	2022	2023	
Incendie volontaire	Dans lieu habité (de nuit)	Acc.											2		
		Tent.					1								
	Dans un autre lieu (de jour)	Acc.	1	1						1		1	1	1	2
		Tent.										1			
	Dans un autre lieu (de nuit)	Acc.		3	7	1	1	3			1	3	3		
		Tent.										1			
Dans un autre lieu (moment indéterminé)	Acc.					1									
	Sous-total		1	4	7	1	2	4	1	1	6	4	3	2	
Incendie involontaire		Acc.	2	2		2	2	1	3	2	1	3	6	2	
	Sous-total		2	2	2	2	1	3	2	2	1	3	6	2	
Destruction, dénaturation, dégradation	Avec circ. aggr.	Acc.	1	1	1	1			1				1	2	
	Destruction de biens agricoles	Acc.		3				1					1	1	
	Non spécifié	Acc.	3												
	Sous-total		4	4	1	1	1	1	1			2	2	1	
Vandalisme	Sur véhicules	Acc.	8	39	40	21	14	26	14	18	21	14	6	12	
		Tent.	2	1											
	Sur autres biens mobiliers	Acc.	8	2	9	7	6	3	3	2	4	3	2	1	
		Tent.	1												
	Graffitis	Acc.		4	1	2	2						1		
	Autres détériorations sur biens immobiliers	Acc.	5	17	25	15	13	23	14	17	7	4	7	11	
Tent.		1													
Dégradation de clôture	Acc.			4	2	1	2	4	5	10	6	1	4		
	Sous-total		25	63	79	47	36	54	35	42	42	28	16	28	
	Total		32	73	87	51	41	60	40	45	49	37	27	33	

Infr. contre la sécurité publique

			2000	2013	2014	2015	2016	2017	2018	2019	2020	2021	2022	2023	
Evasion de prisonniers	Non-respect surveillance électronique	Acc.		1								1			
	Non spécifié	Acc.									1				
		Sous-total		1							1	1			
Menaces	Menace d'attentat	Acc.		1											
	Verbales	Acc.	7	12	10	7	4	11	14	13	13	16	13	10	
		Tent.	1												
	Ecrites	Acc.		1	7	6	6	3	2	2	2	6	6	2	8
		Tent.	1												
	Par gestes, emblèmes	Acc.	3	2	7	5	3	4	5	5	5	9	6	1	7
Non spécifié	Acc.	3							1	1					
		Sous-total	15	16	24	18	13	18	22	21	28	28	16	25	
		Total	15	17	24	18	13	18	22	21	29	29	16	25	

Infr. contre l'autorité publique

		2000	2013	2014	2015	2016	2017	2018	2019	2020	2021	2022	2023
Violence c/ personnes investies autorité publique	Acc.							1			1		
	Sous-total							1			1		
Rébellion	Rébellion armée	Acc.									1	1	
	Rébellion non armée	Acc.	1			2		1	2		1	2	2
	Non spécifié	Acc.											
	Sous-total	3	1			2		1	2		2	3	2
Outrages	Acc.	1		1	1	1	1	3	4	2	3		1
	Sous-total	1		1	1	1	1	3	4	2	3		1
Autres infractions	Bris de scellés	Acc.					2						
	Sous-total						2						
	Total	4	1	1	1	3	3	5	6	2	6	3	3

Infr. contre la foi publique

			2000	2013	2014	2015	2016	2017	2018	2019	2020	2021	2022	2023	
Faux en écritures	Faux en écritures	Acc.	3	3	3		4	6	1	1		3	3	2	
	Usage de faux en écrit. et écrit. falsifiées	Acc.		1	4	1	4	4	2	2	1	3	3	1	
		Sous-total	3	4	7	1	8	10	3	3	1	6	6	3	
Usurpation	De nom	Acc.	2	3		3	3	4		5	3	1	7	3	
		Sous-total	2	3		3	3	4		5	3	1	7	3	
Contrefaçon / falsification	Contrefaçon	Acc.		2				1		1	1		4		
		Sous-total		2				1		1	1		4		
Fausses monnaies	Emission	Acc.				3		1		1					
		Tent.		2											
	Non spécifié	Tent.	1												
	Autres	Acc.						1							
		Sous-total	1	2		3		2		1					
Faux en justice	Faux témoignage	Acc.				1									
	Fausses déclarations	Acc.			2		2								
		Sous-total		2	1	1	2								
			Total	6	11	9	8	13	17	3	10	5	7	17	6



Jurbise

Infraction Code pénal

Infr. contre la famille

		2000	2013	2014	2015	2016	2017	2018	2019	2020	2021	2022	2023
Abandon de famille	Acc.		1							1			
	Sous-total		1							1			
Refus du droit aux relations personnelles	Acc.	10	15	8	11	3	10	7	9	11	6	6	5
	Sous-total	10	15	8	11	3	10	7	9	11	6	6	5
Non-acquittement pension alimentaire	Acc.	2	8	4			2		1	2		2	3
	Tent.	1											
	Sous-total	3	8	4			2		1	2		2	3
Non spécifié	Acc.									1			
	Sous-total									1			
Total		13	24	12	11	3	12	7	10	15	6	8	8

Criminalité informatique

		2000	2013	2014	2015	2016	2017	2018	2019	2020	2021	2022	2023
Hacking	Acc.		3	3	1	2		4	2	1		1	2
	Tent.					1			1		1		
	Sous-total		3	3	1	3		4	3	1	1	1	2
Faux en informatique	Acc.		1	1	3	2	1		1	1	1	2	2
	Sous-total		1	1	3	2	1		1	1	1	2	2
Fraude informatique	Acc.		16	1	13	8	6	13	11	10	6	23	16
	Tent.		2				1		2				
	Sous-total		18	1	13	8	7	13	13	10	6	23	16
Sabotage	Acc.							1	1	2		2	
	Tent.						1	1					
	Sous-total						1	2	1	2		2	
Total			22	5	17	13	9	19	18	14	8	28	20



Exercice illégal de l'autorité publique

		2000	2013	2014	2015	2016	2017	2018	2019	2020	2021	2022	2023
Corruption publique	Acc.		1										
	Sous-total		1										
Prise d'intérêt	Acc.	1											
	Sous-total	1											
Abus de l'autorité	Acc.											1	
	Sous-total											1	
	Total	1	1									1	

Traite des êtres humains

		2000	2013	2014	2015	2016	2017	2018	2019	2020	2021	2022	2023
Exploitation économique	Acc.			1		1							
	Sous-total			1		1							
	Total			1		1							

Autres infractions Code pénal

		2000	2013	2014	2015	2016	2017	2018	2019	2020	2021	2022	2023
	Acc.		1										
	Sous-total		1										
	Total		1										

Contravention Code pénal

		2000	2013	2014	2015	2016	2017	2018	2019	2020	2021	2022	2023
Injures (Contravention)	Acc.	2											
	Sous-total	2											
Divagation d'animaux	Acc.	1											
	Sous-total	1											
Autres contraventions CP	Acc.	1	9	1	1		1		1		3		
	Sous-total	1	9	1	1		1		1		3		
	Total	4	9	1	1		1		1		3		



STATISTIQUES POLICIERES DE CRIMINALITE

LIEU DE PERPETRATION: COMMUNE

Jurbise

***ANNEXE II: DETAIL PAR CATEGORIE DE DELIT
LOIS SPECIALES***



Jurbise

Infraction Lois spéciales

Drogues

			2000	2013	2014	2015	2016	2017	2018	2019	2020	2021	2022	2023
Détention	Acc.		6	8	5	4	6	7	3	5	6	6	4	5
	Sous-total		6	8	5	4	6	7	3	5	6	6	4	5
Usage	Usage en groupe	Acc.	1											
	Usage individuel	Acc.	5											
	Désordre, scandale ou danger dans un espace public	Acc.												1
	Sous-total		6											1
Importation et exportation	Acc.									1				
	Sous-total									1				
Fabrication	Acc.		1	1	1		2	3			1	1		
	Sous-total		1	1	1		2	3			1	1		
Commerce	Acc.		1		1			1		1		1		1
	Sous-total		1	1	1			1		1		1		1
Autres	Acc.				1			1				1		1
	Sous-total				1			1				1		1
	Total		14	9	7	5	8	12	3	7	7	9	4	8

Législation sur les étrangers

			2000	2013	2014	2015	2016	2017	2018	2019	2020	2021	2022	2023
Transmigration illégale	Mariages simulés/blancs sans récompense/contrainte	Acc.					1							
	Accès au territoire	Acc.	6	1	2			1	1	1		1		5
	Séjour	Acc.		6	11	1	1	2	2	2	2	5	6	1
	Éloignement	Acc.		2										
	Pas de port de documents d'identité ou de voyage	Acc.									1			
	Inscription au registre des étrangers	Acc.								1			1	
	Sous-total		6	9	13	1	2	3	4	4	2	7	6	6
	Total		6	9	13	1	2	3	4	4	2	7	6	6



Environnement

			2000	2013	2014	2015	2016	2017	2018	2019	2020	2021	2022	2023
Déchets	Transport de déchets	Acc.					2							
	Déchets par professionnel	Acc.										1		1
	Déchets par particulier	Acc.		3		4	1	1	4	1			1	3
	Non spécifié	Tent.	1											
	Sous-total		1	3		4	3	1	4	1		1	1	4
Autres que déchets	Urbanisme	Acc.	1	1	2			1				3	1	
	Pollution de l'eau	Acc.			1						1			
	Pollution du sol	Acc.				1						1		
	Sous-total		1	1	3	1		1			1	4	1	
Biodiversité / Faune et flore	Commerce et détention: législation CITES	Acc.				1								
	Bien-être animal	Acc.	2		1	1	2		3	1		1		
	Permis / autorisation animaux	Acc.							1	1		1		
	Destruction d'animaux	Acc.			1	1		2						
	Tent.										1			
	Sous-total		2	2	3	2	2	2	4	2	1	2		
	Total		4	4	5	8	5	4	8	3	2	7	2	4

Armes et explosifs

			2000	2013	2014	2015	2016	2017	2018	2019	2020	2021	2022	2023
Détention illégale	Arme à feu	Acc.		12	10	4	11	8	3	30	13	15	21	7
	Arme blanche ou non à feu	Acc.		3	1	1	3			6		2	1	1
	Munition	Acc.										1	1	1
	Non spécifié	Acc.	1		1									
	Sous-total		1	15	12	5	14	8	3	36	13	18	23	9
Port / transport illégal	Arme à feu	Acc.			1									
	Arme blanche ou non à feu	Acc.				2		2	3		1		1	1
	Sous-total			1	1	2		2	3		1		1	1
Commerce illégal	Arme à feu	Acc.												1
		Sous-total												1
Autre	Mesures de sécurité	Acc.						1						
		Sous-total						1						
	Total		1	15	13	7	14	11	6	36	14	18	25	10



Protection de la personne

			2000	2013	2014	2015	2016	2017	2018	2019	2020	2021	2022	2023
Discrimination	Racisme et xénophobie	Acc.				1			1	2	1			
	Fondée sur son orientation sexuelle (homophobie)	Acc.				1								
	Autre discrimination	Acc.								1				
		Sous-total				2			1	3	1			
Protection de la vie privée		Acc.			1	2		2	3			1		
		Sous-total			1	2		2	3			1		
Caméras de surveillance		Acc.										1		
		Sous-total										1		
Droit à l'image		Acc.							1					1
		Sous-total							1					1
Interdiction temporaire de résidence		Acc.										1		
		Sous-total										1		
Autres		Acc.	1	2									1	
		Sous-total	1	2									1	
		Total	1	2	1	4		2	5	3	1	3	1	1



Jurbise

Infraction Lois spéciales

Hormones et dopage

		2000	2013	2014	2015	2016	2017	2018	2019	2020	2021	2022	2023
Détention	Acc.						1		2				
	Sous-total:						1		2				
	Total:						1		2				

Protection de la jeunesse

		2000	2013	2014	2015	2016	2017	2018	2019	2020	2021	2022	2023
Législation sur l'obligation scolaire	Acc.				1				1		1		
	Sous-total:				1				1		1		
Législation sur la protection de la jeunesse	Acc.	1	7	3	6	8	4	3	5	12	12	11	7
	Sous-total:	1	7	3	6	8	4	3	5	12	12	11	7
	Total:	1	7	3	7	8	4	3	6	12	13	11	7

Code pénal social

		2000	2013	2014	2015	2016	2017	2018	2019	2020	2021	2022	2023
Harcèlement au travail	Acc.			1	1	2		1		1		1	1
	Sous-total:			1	1	2		1		1		1	1
Mise en danger du travailleur	Acc.											1	
	Sous-total:											1	
Travail illégal	Acc.	1											
	Sous-total:	1											
Fraude sociale aux cotisations (travail au noir)	Acc.			1		3		1			1	1	1
	Sous-total:			1		3		1			1	1	1
Infr. contre foi publique en droit pénal social	Acc.			1							1		
	Sous-total:			1							1		
Autres	Acc.					1							
	Sous-total:					1							
	Total:	1		3	1	6		2		1	2	3	2



Ivresse et alcool

		2000	2013	2014	2015	2016	2017	2018	2019	2020	2021	2022	2023
Ivresse publique	Acc.		1					1	6	2	3	4	2
	Sous-total:		1					1	6	2	3	4	2
	Total:		1					1	6	2	3	4	2

Registre de population

		2000	2013	2014	2015	2016	2017	2018	2019	2020	2021	2022	2023
	Acc.	6	4	5	4	2	8	17	18	9	13	4	9
	Tent.	1											
	Sous-total:	7	4	5	4	2	8	17	18	9	13	4	9
	Total:	7	4	5	4	2	8	17	18	9	13	4	9

Carte d'identité

		2000	2013	2014	2015	2016	2017	2018	2019	2020	2021	2022	2023
Pas en possession	Acc.	23											
	Sous-total:	23											
Refus de présentation	Acc.								1				
	Sous-total:								1				
Autres	Acc.	1											
	Sous-total:	1											
	Total:	24							1				

Santé publique

		2000	2013	2014	2015	2016	2017	2018	2019	2020	2021	2022	2023
Denrées alimentaires	Acc.						1						
	Sous-total:						1						
Refus ou négligence respect mesures	Acc.									78	9		
	Sous-total:									78	9		
Autres	Acc.									7			
	Sous-total:									7			
	Total:						1			85	9		



Travail

		2000	2013	2014	2015	2016	2017	2018	2019	2020	2021	2022	2023
Règlement général protection du travail	Acc.						1						
	Sous-total:						1						
Fraude sociale aux cotisations (travail au noir)	Acc.			1	1	1		1	1	2	1	1	
	Sous-total:			1	1	1		1	1	2	1	1	
Autres	Acc.				1	1							
	Sous-total:				1	1							
	Total:			1	2	2	1	1	1	2	1	1	

Protection des revenus publics

		2000	2013	2014	2015	2016	2017	2018	2019	2020	2021	2022	2023
Douane et accises	Acc.					1		1					
	Sous-total:					1		1					
Fraude sociale aux allocations	Acc.		2			2				1		1	
	Sous-total:		2			2				1		1	
	Total:		2			3		1		1		1	

Législation économique

		2000	2013	2014	2015	2016	2017	2018	2019	2020	2021	2022	2023
Sociétés	Acc.												1
	Sous-total:												1
	Total:												1

Pratiques commerciales

		2000	2013	2014	2015	2016	2017	2018	2019	2020	2021	2022	2023
Autres	Acc.		1							1			
	Sous-total:		1							1			
	Total:		1							1			



Autres lois spéciales

		2000	2013	2014	2015	2016	2017	2018	2019	2020	2021	2022	2023
Transport	Acc.									1		1	
	Sous-total:									1		1	
Incitation à certains crimes	Acc.										1		
	Sous-total:										1		
Infractions Loi police chemins de fer	Acc.			1	3	2		1	3				
	Sous-total:			1	3	2		1	3				
Autres	Acc.	1		1									
	Sous-total:	1		1									
	Total:	1		1	3	2		1	4		1	1	

STATISTIQUES POLICIERES DE CRIMINALITE

LIEU DE PERPETRATION: COMMUNE

Jurbise

***ANNEXE III: DETAIL
FIGURES CRIMINELLES / PHENOMENES***



Jurbise

FC Vol moyen de transport

		2000	2013	2014	2015	2016	2017	2018	2019	2020	2021	2022	2023
Vol de voiture	Acc.	17	5	10	11	10	6		9	5	2	8	2
	Tent.	8	4	3	1		1	3			2	1	
	Total	25	9	13	12	10	7	3	9	5	4	9	2
Vol de moto	Acc.	1	1	4	1	5	1	2			1		1
	Total	1	1	4	1	5	1	2			1		1
Carjacking	Acc.	1			2				1	1		1	
	Total	1			2				1	1		1	
Homejacking	Acc.					1							
	Total					1							
Vol dans les garages	Acc.	1		1	1	3						2	
	Total	1		1	1	3						2	
Vol de vélomoteur	Acc.	6	1				1			1		2	
	Tent.	1											
	Total	7	1				1			1		2	
Vol de vélo	Acc.	3	10	7	18	7	2	4	3	9	19	6	2
	Tent.	1											1
	Total	4	10	7	18	7	2	4	3	9	19	6	3



FC Cambriolage

		2000	2013	2014	2015	2016	2017	2018	2019	2020	2021	2022	2023
Cambriolage dans habitation	Acc.	29	73	90	48	76	34	27	40	17	25	26	22
	Tent.	19	46	40	19	38	25	15	24	16	15	13	14
	Total	48	119	130	67	114	59	42	64	33	40	39	36
Cambriolage ds entreprise ou commerce	Acc.	14	7	9	6	2	1	1	3	2	3	3	3
	Tent.		2	3		2		1	2	3	1	2	3
	Total	14	9	12	6	4	1	2	5	5	4	5	6
Cambriolage ds service public ou bâtiment administ	Acc.	1	1	3	2	3	3	3				1	
	Tent.		1	1	1			1					
	Total	1	2	4	3	3	3	4				1	
Vol au b�lier	Tent.		1										
	Total		1										
Cambriolage dans b�timent (total)	Acc.	44	81	102	55	81	38	31	43	19	28	30	25
	Tent.	19	49	44	20	40	25	17	26	19	16	15	17
	Total	63	130	146	75	121	63	48	69	38	44	45	42

FC Vol autre

		2000	2013	2014	2015	2016	2017	2018	2019	2020	2021	2022	2023
Vol � main arm�e	Acc.	2	1	3	3	1			3				
	Tent.					2							
	Total	2	1	3	3	3			3				
Vol avec violence sans arme	Acc.	5	3	1	4	2	2	3	3	1		5	1
	Tent.			1	2			1	2				1
	Total	5	3	2	6	2	2	4	5	1		5	2
Vol dans ou sur un v�hicule	Acc.	32	49	35	35	7	11	8	9	19	19	6	12
	Tent.	7	15	1	2	4	5	1	3	3	3	3	1
	Total	39	64	36	37	11	16	9	12	22	22	9	13



FC Vol autre

		2000	2013	2014	2015	2016	2017	2018	2019	2020	2021	2022	2023
Vol d'armes et explosifs	Acc.	7	3	4	3	5	6	4	1		1		2
	Tent.								1				
	Total	7	3	4	3	5	6	4	2		1		2
Arrachage de sac à main	Acc.	1											
	Tent.												
	Total	1											
Vol à l'arraché	Acc.	2	1										
	Tent.												
	Total	2	1										
Vol à la tire	Acc.			5	3	4	1	2	3	2	1	2	3
	Tent.												
	Total			5	3	4	1	2	3	2	1	2	3
Vol à l'étalage	Acc.			2		2	1	9	3	2	6	1	5
	Tent.												
	Total			2		2	1	9	3	2	6	1	5
Vol par ruse	Acc.	1	3	3		4	4	2	1		1		
	Tent.	1		1	4			1			1		
	Total	2	3	4	4	4	4	3	1		2		
Vol de métaux	Acc.		8	1	3	3	3	1			4	1	1
	Tent.						1						
	Total		8	1	3	3	4	1			4	1	1
Vol sur les chantiers	Acc.	3	10	4	6	5	5	1		1	1	3	1
	Tent.		2			3							
	Total	3	12	4	6	8	5	1		1	1	3	1
Home-invasion	Acc.											1	
	Tent.												
	Total											1	
Vol d'animaux	Acc.	1	5	2			1		2	3	2	2	
	Tent.												
	Total	1	5	2			1		2	3	2	2	



Criminalité ICT

		2000	2013	2014	2015	2016	2017	2018	2019	2020	2021	2022	2023
Fraude de cartes de paiements	Acc.		1	1	8	6	1	6	3	1	1	5	10
	Tent.				1								
	Total		1	1	9	6	1	6	3	1	1	5	10
Phishing	Acc.				1			1		1			
	Tent.												
	Total				1			1		1			
Ransomware	Acc.							1				1	
	Tent.						1						
	Total						1	1				1	
Shouldersurfing	Acc.				2	1			1				
	Tent.												
	Total				2	1			1				

FC Autre

		2000	2013	2014	2015	2016	2017	2018	2019	2020	2021	2022	2023
Violence contre les métiers d'intérêt général	Acc.			1		2		3		1	3		1
	Tent.												
	Total			1		2		3		1	3		1
Viol collectif	Acc.									1			
	Tent.												
	Total									1			
Graffiti	Acc.		4	1	2	2					1		
	Tent.												
	Total		4	1	2	2					1		
Dégradation de voiture	Acc.	2	38	41	18	16	25	14	17	17	15	6	11
	Tent.												
	Total	2	38	41	18	16	25	14	17	17	15	6	11
Rixe au couteau	Acc.	1				1				1			
	Tent.												
	Total	1				1				1			



PH Violence intrafamiliale (VIF)

		2000	2013	2014	2015	2016	2017	2018	2019	2020	2021	2022	2023
VIF: physique, dans le couple	Acc.	2	8	10	8	8	7	11	8	7	9	8	11
	Total	2	8	10	8	8	7	11	8	7	9	8	11
VIF: physique, envers des descendants	Acc.		4	1	2		2			2	1	5	
	Total		4	1	2		2			2	1	5	
VIF: physique, envers d'autres membres	Acc.	10	3	3	3	1	2	2	2	3	1	4	
	Tent.	1											
	Total	11	3	3	3	1	2	2	2	3	1	4	
VIF: sexuelle, dans le couple	Acc.												1
	Tent.										1		
	Total										1		1
VIF: sexuelle, envers des descendants	Acc.		1		1						3	1	
	Total		1		1						3	1	
VIF: psychique, dans le couple	Acc.	10	21	16	23	11	14	16	18	13	15	12	16
	Total	10	21	16	23	11	14	16	18	13	15	12	16
VIF: psychique, envers des descendants	Acc.					1					1	2	
	Total					1					1	2	
VIF: psychique, envers d'autres membres	Acc.		1					1		1			1
	Total		1					1		1			1
VIF: économique, dans le couple	Acc.		1	1				2		2		2	1
	Total		1	1				2		2		2	1
VIF: économique, envers des descendants	Acc.		1										
	Total		1										
VIF: économique, envers d'autres membres	Acc.	5	10	5	4	1	2	1	2	4	1	3	3
	Tent.	1											
	Total	6	10	5	4	1	2	1	2	4	1	3	3



PH Hormones et dopage

		2000	2013	2014	2015	2016	2017	2018	2019	2020	2021	2022	2023
Dopage humain	Acc.						1		2	1			
	Total						1		2	1			

PH Drogues

		2000	2013	2014	2015	2016	2017	2018	2019	2020	2021	2022	2023
Vente de cocaïne	Acc.										1		
	Total										1		

		2000	2013	2014	2015	2016	2017	2018	2019	2020	2021	2022	2023
Vente de drogues synthétiques	Acc.								1				
	Total								1				

		2000	2013	2014	2015	2016	2017	2018	2019	2020	2021	2022	2023
Production de cannabis (culture)	Acc.			1			1			1	1		
	Total			1			1			1	1		

PH Trafic d'armes

		2000	2013	2014	2015	2016	2017	2018	2019	2020	2021	2022	2023
Commerce et production d'arme à feu et mun.	Acc.											1	
	Total											1	

PH Traite des êtres humains

		2000	2013	2014	2015	2016	2017	2018	2019	2020	2021	2022	2023
TEH - exploitation économique	Acc.			1		1							
	Total			1		1							

PH Violence dans l'espace public

		2000	2013	2014	2015	2016	2017	2018	2019	2020	2021	2022	2023
Violence physique (transport public)	Acc.			1	1	6		2		1	3	1	1
	Total			1	1	6		2		1	3	1	1

		2000	2013	2014	2015	2016	2017	2018	2019	2020	2021	2022	2023
Violence physique (voie publique)	Acc.	4	5	5	9	6	7	7	9	4	4	10	4
	Tent.					1					1		
	Total	4	5	5	9	7	7	7	9	4	5	10	4

		2000	2013	2014	2015	2016	2017	2018	2019	2020	2021	2022	2023
Violence physique (autre endroit public)	Acc.							1	1	1			
	Total							1	1	1			



PH Violence dans l'espace public

		2000	2013	2014	2015	2016	2017	2018	2019	2020	2021	2022	2023
Violence physique (endroit accessible au public)	Acc.	5	4	2	2	4	3	2	4	3	2	1	2
	Tent.	1											
	Total	6	4	2	2	4	3	2	4	3	2	1	2
Violence sexuelle (transport public)	Acc.				1					1			1
	Tent.												
	Total				1					1			1
Violence sexuelle (voie publique)	Acc.	2					1	1		1			1
	Tent.										1		
	Total	2					1	1		1	1		1
Violence sexuelle (autre endroit public)	Acc.												
	Tent.												1
	Total												1
Violence sexuelle (endroit accessible au public)	Acc.			1		2	5				1		1
	Tent.												
	Total			1		2	5				1		1
Violence psychique (transport public)	Acc.			1	3		2	2	3	1	1	1	1
	Tent.												
	Total			1	3		2	2	3	1	1	1	1
Violence psychique (voie publique)	Acc.	3	10	9	2	6	7	10	12	8	6	5	11
	Tent.												
	Total	3	10	9	2	6	7	10	12	8	6	5	11
Violence psychique (autre endroit public)	Acc.				1				1	2			
	Tent.												
	Total				1				1	2			
Violence psychique (endroit accessible au public)	Acc.	3	2	5	6	3	3	4	2	6	6	3	4
	Tent.												
	Total	3	2	5	6	3	3	4	2	6	6	3	4
Vol à main armée (voie publique)	Acc.	1	1						1				
	Tent.												
	Total	1	1						1				
Vol à main armée (endroit accessible au public)	Acc.	1		1	2								
	Tent.					1							
	Total	1		1	2	1							
Vol avec violence sans arme (transport public)	Acc.							1					
	Tent.												
	Total							1					



PH Violence dans l'espace public

		2000	2013	2014	2015	2016	2017	2018	2019	2020	2021	2022	2023
Vol avec violence sans arme (voie publique)	Acc.	1		1	3		2		2			1	
	Total	1		1	3		2		2			1	
Vol avec violence sans arme (endr. acces. au pub.)	Acc.	2	1		1	1		1					
	Tent.								1				
	Total	2	1		1	1		1	1				

PH Autre

		2000	2013	2014	2015	2016	2017	2018	2019	2020	2021	2022	2023
Faux policiers	Tent.							1					
	Total							1					
Cyberharcèlement	Acc.		6	10	3	4	2	6	5	3	8	8	7
	Total		6	10	3	4	2	6	5	3	8	8	7
Fraude à l'identité	Acc.	2	4		3	3	6	1	7	3	2	8	4
	Tent.									1			
	Total	2	4		3	3	6	1	7	4	2	8	4

STATISTIQUES POLICIERES DE CRIMINALITE

LIEU DE PERPETRATION: COMMUNE

Jurbise

***ANNEXE IV: FAITS ENREGISTRES
NON CRIMINELS***



Jurbise

Faits non criminels

Maladies / Décès / Disparition

	2000	2013	2014	2015	2016	2017	2018	2019	2020	2021	2022	2023
Suicide	3	3	2	6	3	1	4	4	4	1	3	5
Personne malade	1	3	1	1	2		2	1	4	1	2	5
Décès suspect				1	1		2			1	2	1
Décès naturel	3		1			1		1		1		
Disparition (personne disparue)	5	3		2	3		1	2			5	
Accident (sauf roulage)								1		1		
Total	12	9	4	10	9	2	9	9	8	5	12	11

Appels

	2000	2013	2014	2015	2016	2017	2018	2019	2020	2021	2022	2023
Alarme	2		1									
Appels	2	1	1	2	1		1					
Total	4	1	2	2	1		1					

Problèmes sociaux

	2000	2013	2014	2015	2016	2017	2018	2019	2020	2021	2022	2023
Différends familiaux	6	3	5	7	1	8	6	5	8	4	1	1
Différend (pas de coups)	7	3	6	10	7	4	6	6	4	3	3	5
Affaire civile	3	1	2	2	3	3		7	3	1	1	
Protection de la jeunesse	5	2	3	4	2		1	3	6		2	
Autres	2										2	
Total	23	9	16	23	13	15	13	21	21	8	9	6



Ordre public

	2000	2013	2014	2015	2016	2017	2018	2019	2020	2021	2022	2023
Troubles								1			1	
Autres	1											
Total	1							1			1	

Agissements suspects

	2000	2013	2014	2015	2016	2017	2018	2019	2020	2021	2022	2023
	11	9	8	8	5	3	7	3	4	3	1	
Total	11	9	8	8	5	3	7	3	4	3	1	

Objets trouvés

	2000	2013	2014	2015	2016	2017	2018	2019	2020	2021	2022	2023
	3		1		3	1		1				
Total	3		1		3	1		1				

Objets perdus

	2000	2013	2014	2015	2016	2017	2018	2019	2020	2021	2022	2023
	8	207	209	204	259	220	208	183	133	130	124	131
Total	8	207	209	204	259	220	208	183	133	130	124	131



Autres non-infractions

	2000	2013	2014	2015	2016	2017	2018	2019	2020	2021	2022	2023
Ordonnance de capture								1				1
Non-respect des conditions	3		1	1			1	1		4	1	6
Procès-verbal d'information	8	9	6	9	6	7	10	11	7	7	3	6
Notification		4	3		1	3	4	2	6	8	3	7
Dégradation involontaire câbles (non-télécom)		2	2	2	1							
Demande signalement surveillance électronique												5
Fonction de contrôle armes								1	1	1	2	
Autres non infractions	43											
Total	54	15	12	12	8	10	15	16	14	20	9	25