

# ***STATISTIQUES POLICIERES DE CRIMINALITE***

---

*LIEU DE PERPETRATION: COMMUNE*

**Honnelles**

**2000 - 2023**

*Police fédérale - DGRIDRIIBIPOL*

# ***STATISTIQUES POLICIERES DE CRIMINALITE***

---

***LIEU DE PERPETRATION: COMMUNE***

**Honnelles**

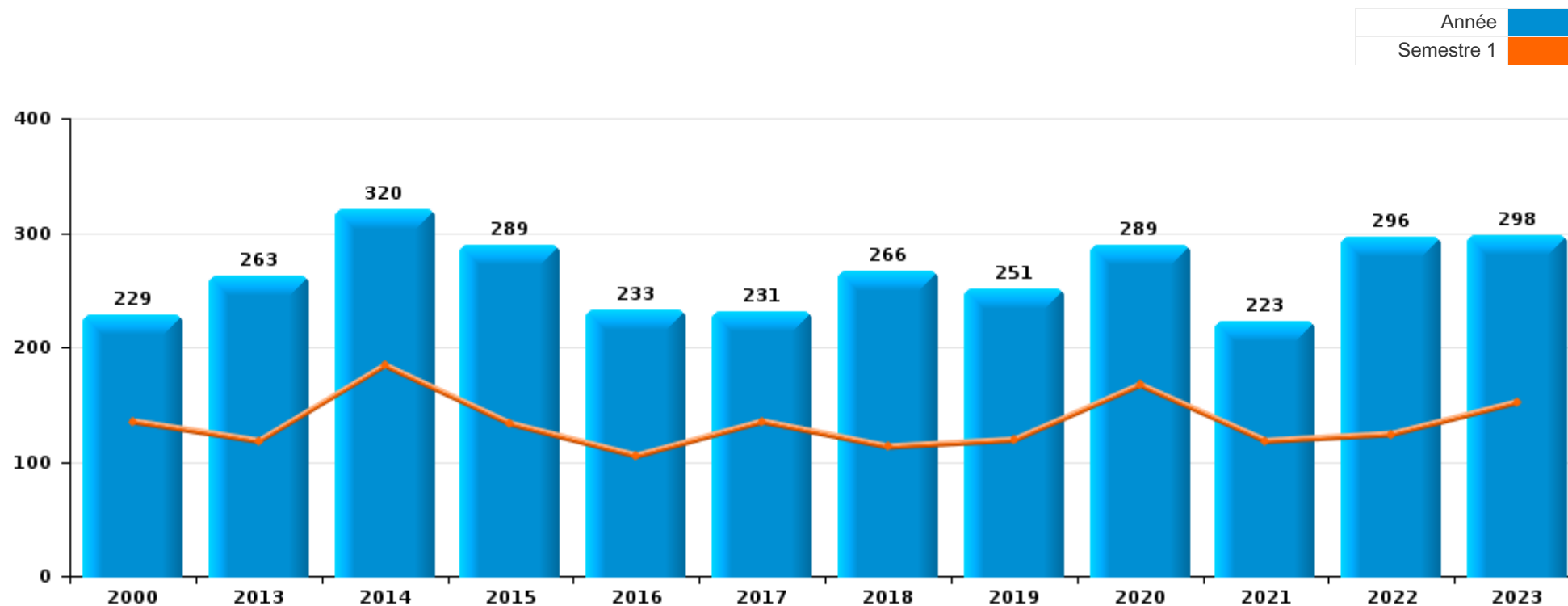
***PARTIE I : INFRACTIONS JUDICIAIRES***

## CRIMINALITE ENREGISTREE COMMISE AU NIVEAU DE LA COMMUNE



### Honnelles

	2000	2013	2014	2015	2016	2017	2018	2019	2020	2021	2022	2023
Nombre total des délits	229	263	320	289	233	231	266	251	289	223	296	298





Honnelles

	2000	2013	2014	2015	2016	2017	2018	2019	2020	2021	2022	2023
Vol et extorsion	93	117	158	122	92	66	70	56	71	43	86	45
Dégradation de la propriété	30	36	29	35	39	14	24	26	17	15	29	17
Infr. contre autres valeurs morales et sentiments	9	20	42	28	20	32	26	16	15	12	21	53
Infr. contre l'intégrité physique	26	15	23	21	26	23	25	26	25	25	19	30
Fraude	6	17	10	16	9	14	33	21	18	23	18	32
Armes et explosifs	4	10	3	8	9	14	30	23	20	30	23	8
Infr. contre la sécurité publique	14	18	12	17	10	16	15	16	11	11	10	23
Infr. contre la famille		5	8	12	3	11	15	29	7	8	20	7
Criminalité informatique		1	3	5	4	3	1	3	4	16	26	32
Environnement	16	10	5	7	2	1	3	2	4	14	17	10
Protection de la jeunesse		4	4	5	3	6	6	9	7	12	1	20
Santé publique						1			62	1		
Drogues	6	1	2			7	3	2	6	3	5	7
Infr. contre la foi publique		5	5	3	2	4	3		5	6	7	
Infr. contre les mœurs	1		3	1	3	4	1	3	4		2	9
Infr. relative au statut juridique de l'enfant		3	1	7	4	4	1	6	3	1		
Registre de population	8	1	3		2	1	3	7	1	2	2	
Contravention Code pénal	9		2			4					1	
Protection de la personne	3		2		1	3					1	2
Législation sur les étrangers			1		1		1		5		3	
Infr. contre l'autorité publique				1			1	4	1		1	1
Code pénal social					1		2	1	2	1		
Protection des revenus publics			3	1	2							
Infr. contre la liberté individuelle	2								1		1	1
Autres lois spéciales							1				2	1
Exercice illégal de l'autorité publique	1					1		1				
Ivresse et alcool	1										1	
Hormones et dopage						1						
Infr. contre la Sécurité de l'Etat							1					
Pratiques commerciales							1					
Traite des êtres humains			1									
Travail						1						
<b>Sous-total</b>	<b>229</b>	<b>263</b>	<b>320</b>	<b>289</b>	<b>233</b>	<b>231</b>	<b>266</b>	<b>251</b>	<b>289</b>	<b>223</b>	<b>296</b>	<b>298</b>
<b>Contravention règlement policier local</b>		6	8	5	4	6	3	1	4	37	73	50
<b>Sous-total</b>		<b>6</b>	<b>8</b>	<b>5</b>	<b>4</b>	<b>6</b>	<b>3</b>	<b>1</b>	<b>4</b>	<b>37</b>	<b>73</b>	<b>50</b>
<b>Total</b>	<b>229</b>	<b>269</b>	<b>328</b>	<b>294</b>	<b>237</b>	<b>237</b>	<b>269</b>	<b>252</b>	<b>293</b>	<b>260</b>	<b>369</b>	<b>348</b>

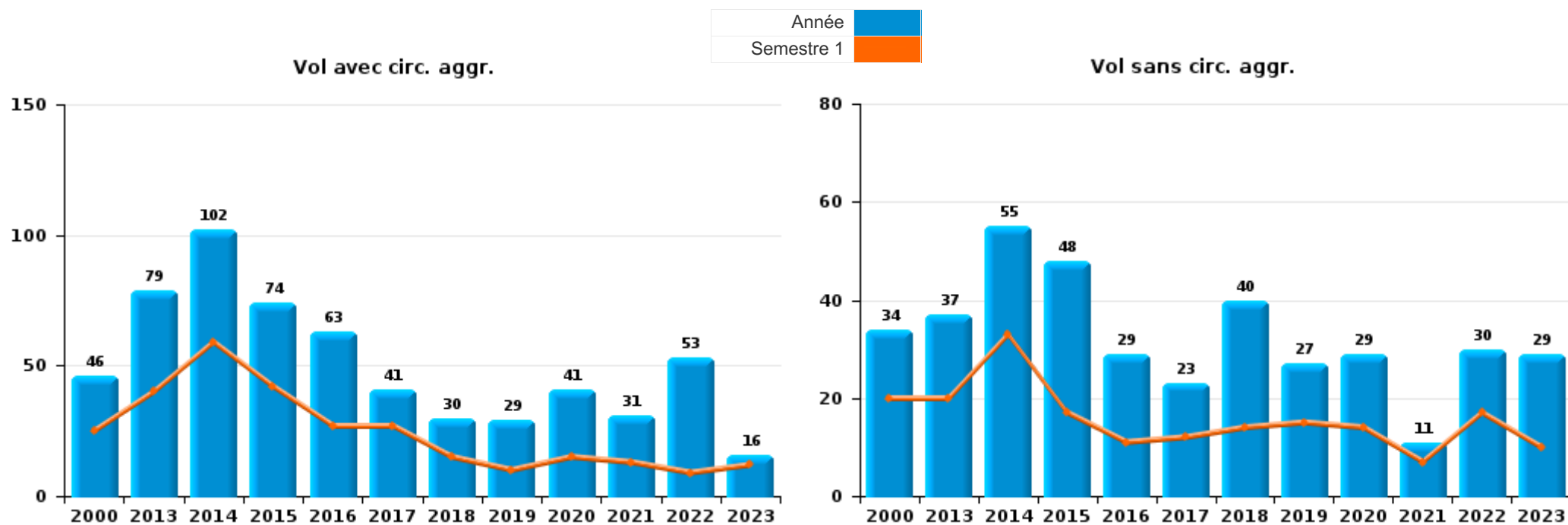
FPF/DGR/DR1/BIPOL - Statistiques policières de criminalité (date de clôture: 19/04/2024)  
 Les données pour les années 2001 jusqu'à 2012 ne sont plus publiées mais restent disponibles sur demande auprès du service BIPOL.



I.1. Catégorie des infractions : Vol et extorsion (top 5 des infractions au niveau national 2023)

Honnelles

	2000	2013	2014	2015	2016	2017	2018	2019	2020	2021	2022	2023
Vol avec circ. aggr.	46	79	102	74	63	41	30	29	41	31	53	16
Vol sans circ. aggr.	34	37	55	48	29	23	40	27	29	11	30	29
Vol non spécifié	13					1				1	2	
Extorsion		1	1			1			1		1	
<b>Total</b>	<b>93</b>	<b>117</b>	<b>158</b>	<b>122</b>	<b>92</b>	<b>66</b>	<b>70</b>	<b>56</b>	<b>71</b>	<b>43</b>	<b>86</b>	<b>45</b>





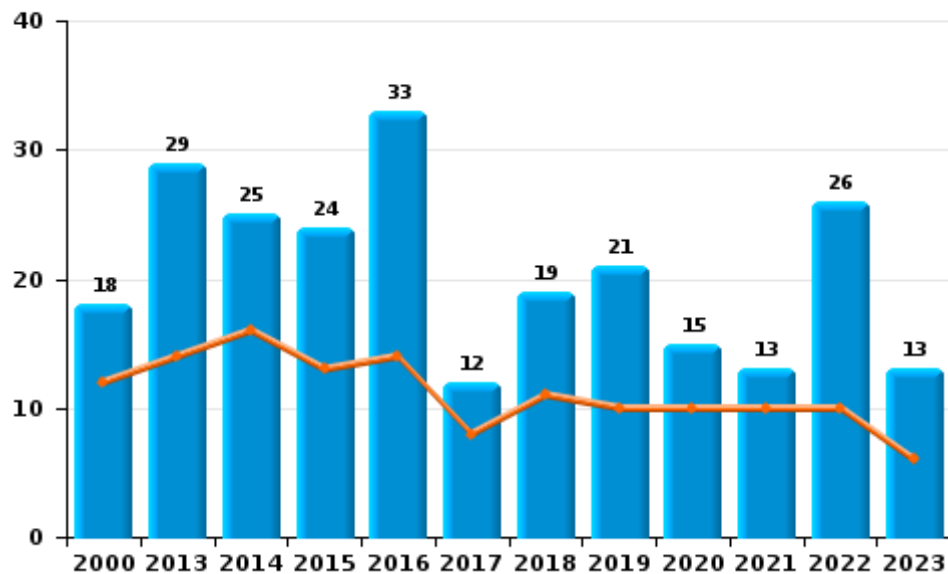
I.2. Catégorie des infractions : Dégradation de la propriété (top 5 des infractions au niveau national 2023)

Honnelles

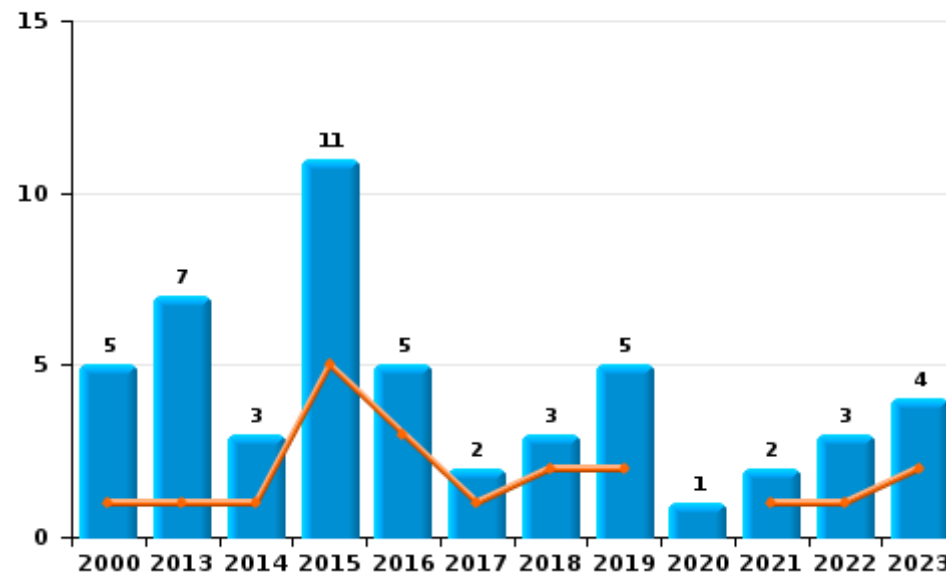
	2000	2013	2014	2015	2016	2017	2018	2019	2020	2021	2022	2023
Vandalisme	18	29	25	24	33	12	19	21	15	13	26	13
Incendie volontaire	3	6	3	10	5		2	4		1	2	4
Destruction, dénaturaion, dégradation	7		1		1		2		1			
Incendie involontaire	2	1		1		2	1	1	1	1	1	
<b>Total</b>	<b>30</b>	<b>36</b>	<b>29</b>	<b>35</b>	<b>39</b>	<b>14</b>	<b>24</b>	<b>26</b>	<b>17</b>	<b>15</b>	<b>29</b>	<b>17</b>



Vandalisme



Incendie

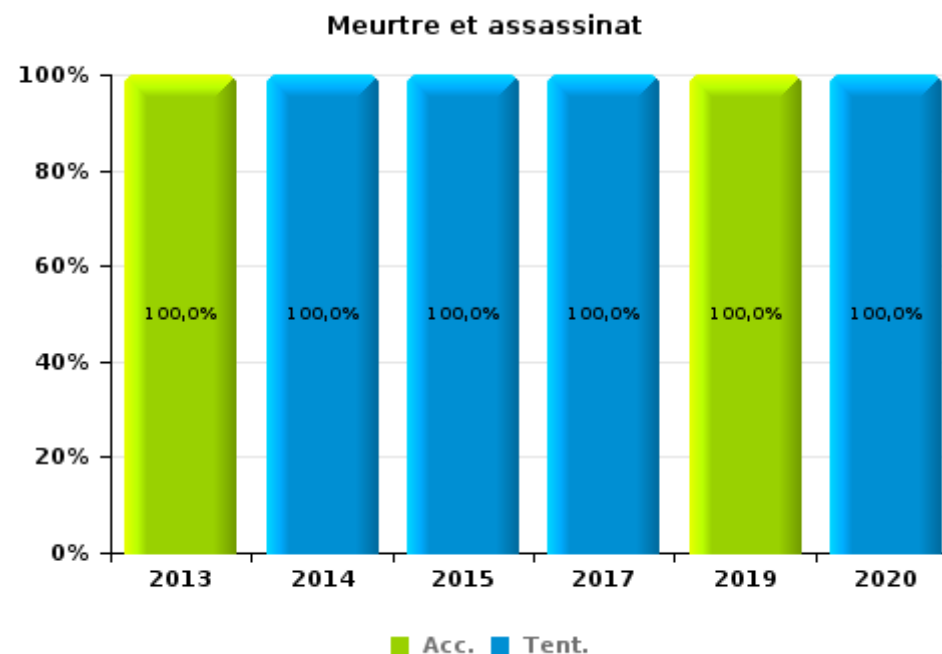
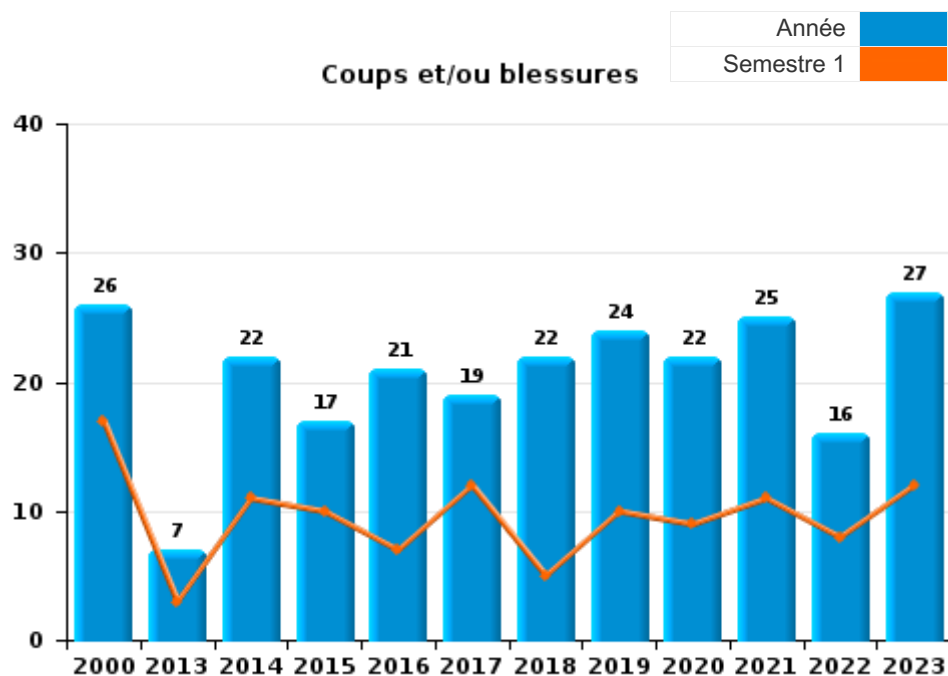




I.3. Catégorie des infractions : Infr. contre l'intégrité physique (top 5 des infractions au niveau national 2023)

Honnelles

	2000	2013	2014	2015	2016	2017	2018	2019	2020	2021	2022	2023
Coups et/ou blessures	26	7	22	17	21	19	22	24	22	25	16	27
Autres		7		3	5	3	3	1	2		3	3
Meurtre et assassinat		1	1	1		1		1	1			
<b>Total</b>	<b>26</b>	<b>15</b>	<b>23</b>	<b>21</b>	<b>26</b>	<b>23</b>	<b>25</b>	<b>26</b>	<b>25</b>	<b>25</b>	<b>19</b>	<b>30</b>





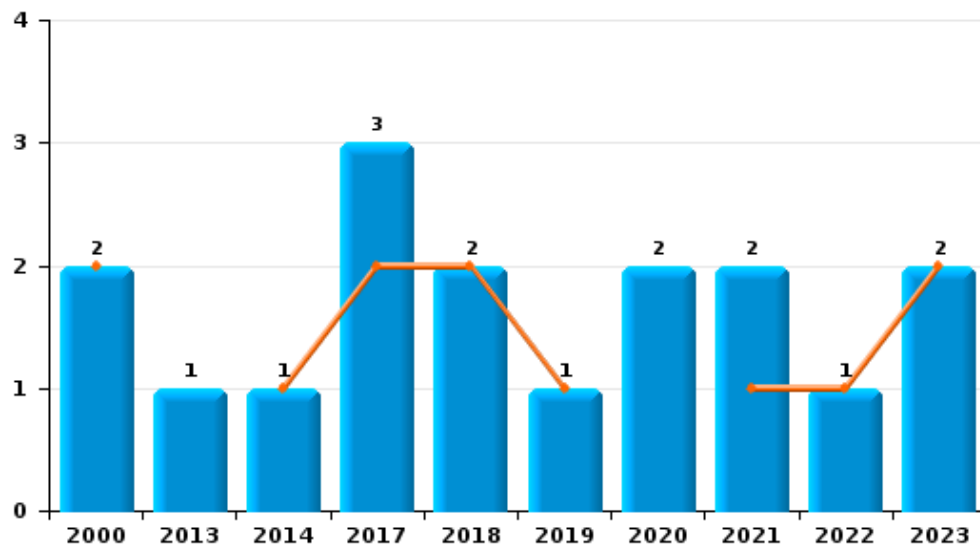
I.4. Catégorie des infractions : Drogues (top 5 des infractions au niveau national 2023)

Honnelles

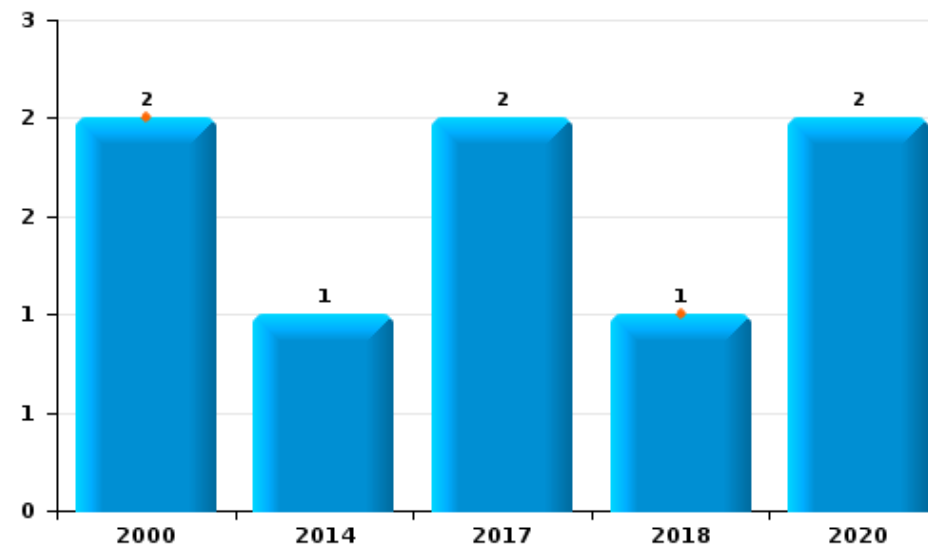
	2000	2013	2014	2015	2016	2017	2018	2019	2020	2021	2022	2023
Détention	2	1	1			3	2	1	2	2	1	2
Fabrication						1			2	1	3	3
Commerce	2		1			2	1		2			
Importation et exportation						1					1	1
Autres								1				1
Usage	2											
<b>Total</b>	<b>6</b>	<b>1</b>	<b>2</b>			<b>7</b>	<b>3</b>	<b>2</b>	<b>6</b>	<b>3</b>	<b>5</b>	<b>7</b>



Détention



Commerce







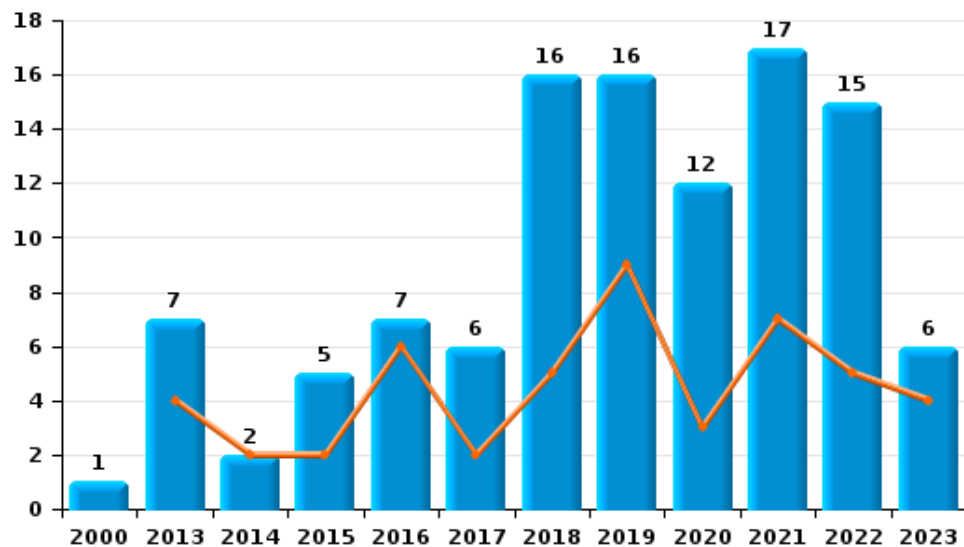
I.5. Catégorie des infractions : Fraude (top 5 des infractions au niveau national 2023)

Honnelles

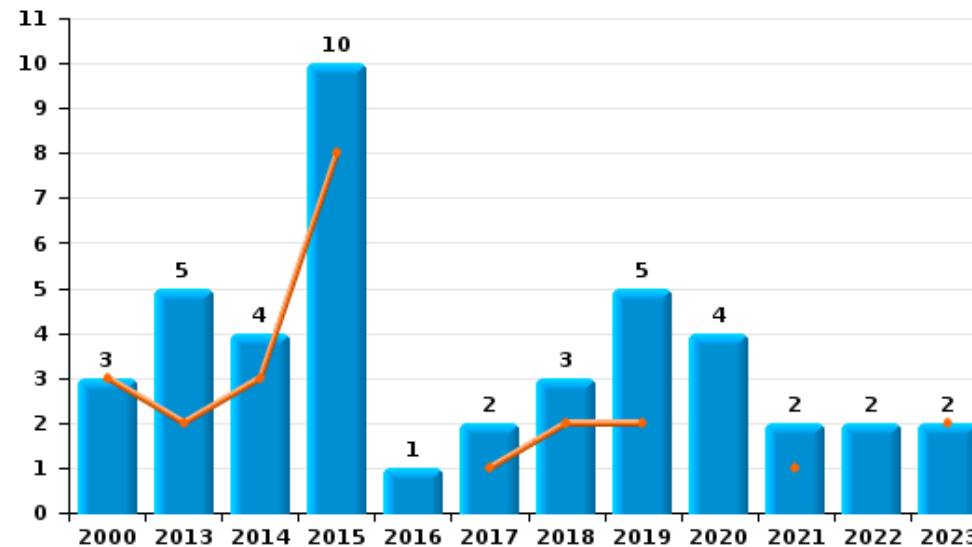
	2000	2013	2014	2015	2016	2017	2018	2019	2020	2021	2022	2023
Escroquerie	1	7	2	5	7	6	16	16	12	17	15	6
Grivèlerie		1	1			3	12		1	3		24
Abus de confiance et infr. apparentées	3	5	4	10	1	2	3	5	4	2	2	2
Fraudes: Autres			1			1	1		1	1	1	
Détournement et destruction frauduleuse	1		1		1	1	1					
Infr. liées à l'insolvabilité		3		1								
Recel	1	1	1			1						
<b>Total</b>	<b>6</b>	<b>17</b>	<b>10</b>	<b>16</b>	<b>9</b>	<b>14</b>	<b>33</b>	<b>21</b>	<b>18</b>	<b>23</b>	<b>18</b>	<b>32</b>



Escroquerie



Abus de confiance et infr. apparentées



# ***STATISTIQUES POLICIERES DE CRIMINALITE***

---

***LIEU DE PERPETRATION: COMMUNE***

**Honnelles**

***PARTIE II : FIGURES CRIMINELLES / PHENOMENES***



**Honnelles**

**FC Vol moyen de transport**

	2000	2013	2014	2015	2016	2017	2018	2019	2020	2021	2022	2023
Vol de voiture	6	7	3	2	8	1	2	2	6	2	1	2
Vol de moto	1	2		1	4	1		1				1
Carjacking					1							
Vol de vélomoteur	1	1	1	3		1						1
Vol de vélo		5	1	2	5	1	2	1	1	2	2	3

**FC Cambriolage**

	2000	2013	2014	2015	2016	2017	2018	2019	2020	2021	2022	2023
Cambriolage dans habitation	17	42	56	29	31	22	11	12	16	15	34	4
Cambriolage ds entreprise ou commerce	12	4	4	7	6	3	2	1	2	4	5	
Cambriolage ds service public ou bâtiment administ		2		4	2	4		2		1	1	1
Vol au bélier								1				
Cambriolage dans bâtiment (total)	27	48	60	40	39	29	13	15	18	20	40	5



**FC Vol autre**

	2000	2013	2014	2015	2016	2017	2018	2019	2020	2021	2022	2023
Vol à main armée	1		1		2		1			1		
Vol avec violence sans arme	5	4	1		2	3	3	2		2	1	
Vol dans ou sur un véhicule	20	9	39	18	6	6	12	9	20	9	9	8
Vol d'armes et explosifs	2	1	8	4	3		1		1	2	1	1
Arrachage de sac à main	2											
Vol à l'arraché	2						1	1				
Vol à la tire				1					1			
Vol à l'étalage								1	1			
Vol par ruse	4	1	1		1		2		1			1
Vol de métaux	1		3	1	1						2	
Vol sur les chantiers	1	1	1	1	1	1	1					5
Home-invasion							1					
Vol d'animaux	1			1	3			3				1

**Criminalité ICT**

	2000	2013	2014	2015	2016	2017	2018	2019	2020	2021	2022	2023
Fraude de cartes de paiements					1	1			1	1	1	3
Phishing				1								5
Ransomware											1	

**FC Autre**

	2000	2013	2014	2015	2016	2017	2018	2019	2020	2021	2022	2023
Violence contre les métiers d'intérêt général			1			1		1				
Graffiti		1					1		1		2	
Dégradation de voiture	2	18	12	10	19	5	9	11	3	7	12	5
Rixe au couteau									1			



**PH Violence intrafamiliale (VIF)**

	2000	2013	2014	2015	2016	2017	2018	2019	2020	2021	2022	2023
VIF: physique, dans le couple		4	6	3	10	9	9	13	10	12	5	9
VIF: physique, envers des descendants				1	1	2	2	2	2	1	2	2
VIF: physique, envers d'autres membres	12	2		2	1	1	3	2	1	1	2	
VIF: sexuelle, envers d'autres membres							1		1			
VIF: psychique, dans le couple		5	6	20	5	18	18	33	9	13	18	6
VIF: psychique, envers des descendants			1				1		1			
VIF: psychique, envers d'autres membres											1	
VIF: économique, dans le couple			2				2			2		1
VIF: économique, envers des descendants						1						
VIF: économique, envers d'autres membres		4	5	3		1		2	1	1	2	1

**PH Hormones et dopage**

	2000	2013	2014	2015	2016	2017	2018	2019	2020	2021	2022	2023
Dopage humain						1						

**PH Drogues**

	2000	2013	2014	2015	2016	2017	2018	2019	2020	2021	2022	2023
Production de cannabis (culture)						1			1		1	1

**PH Trafic d'armes**

	2000	2013	2014	2015	2016	2017	2018	2019	2020	2021	2022	2023
Commerce et production d'arme à feu et mun.										1		1

**PH Traite des êtres humains**

	2000	2013	2014	2015	2016	2017	2018	2019	2020	2021	2022	2023
TEH - exploitation économique			1									



**PH Violence dans l'espace public**

	2000	2013	2014	2015	2016	2017	2018	2019	2020	2021	2022	2023
Violence physique (transport public)										1		
Violence physique (voie publique)	10		9	9	4	3	5	7	4	5		11
Violence physique (endroit accessible au public)	5		1	1		3	2	2		1	2	1
Violence sexuelle (voie publique)											1	1
Violence sexuelle (endroit accessible au public)					1							
Violence psychique (transport public)												2
Violence psychique (voie publique)	14	6	9	7	6	9	10	10	12	4		12
Violence psychique (autre endroit public)	2	1	1		1							
Violence psychique (endroit accessible au public)	1	2	1	3	1		4	2	1	1	2	4
Vol à main armée (endroit accessible au public)	1		1							1		
Vol avec violence sans arme (voie publique)	1	1			1	1	1	1				
Vol avec violence sans arme (endr. acces. au pub.)	2				1					2		

**PH Autre**

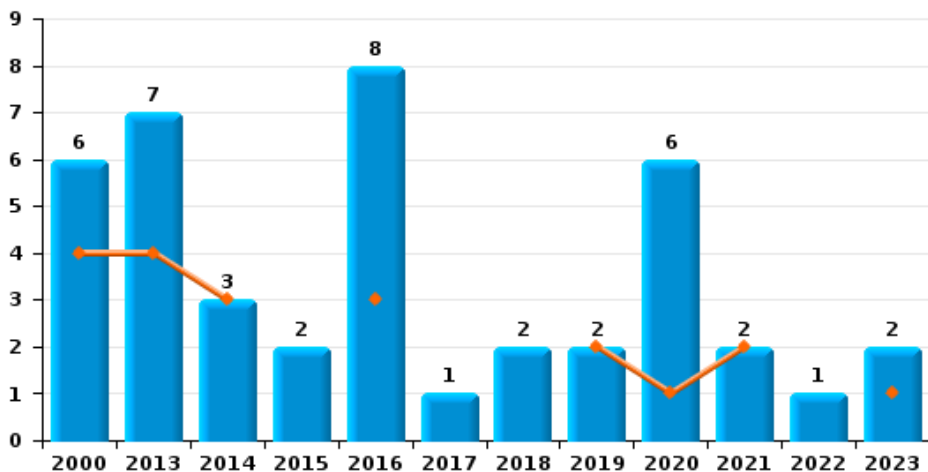
	2000	2013	2014	2015	2016	2017	2018	2019	2020	2021	2022	2023
Faux policiers		1	1									
Terrorisme, extrémisme et radicalisme							1					
Cyberharcèlement				1		1		2	1	1	1	4
Fraude à l'identité		3	1	1	1	1			2		7	1



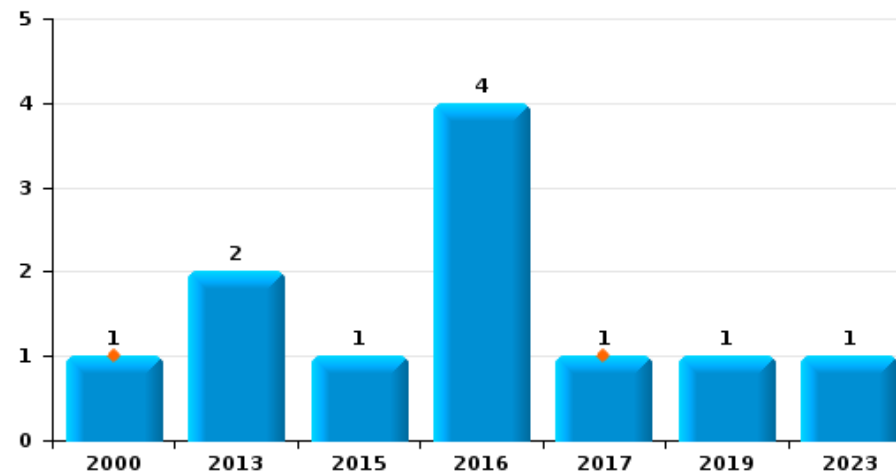
**Honnelles**

Année	<span style="color: blue;">■</span>
Semestre 1	<span style="color: orange;">■</span>

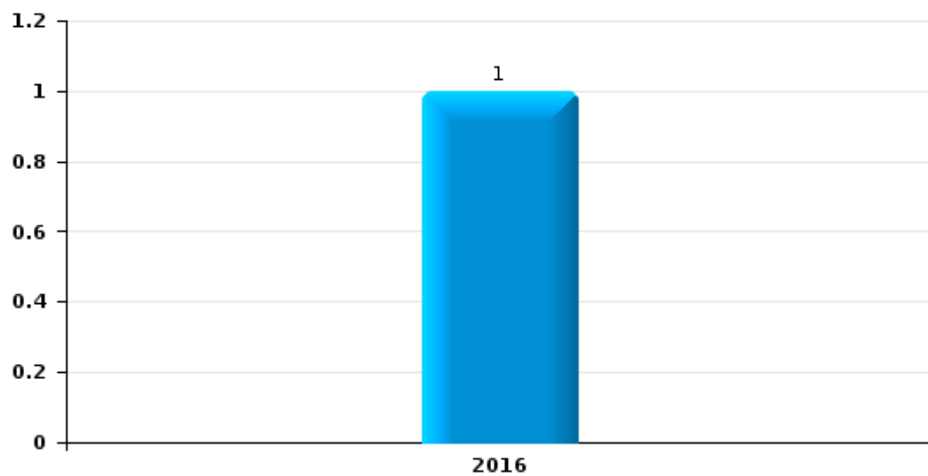
**Vol de voiture**



**Vol de moto**



**Carjacking**

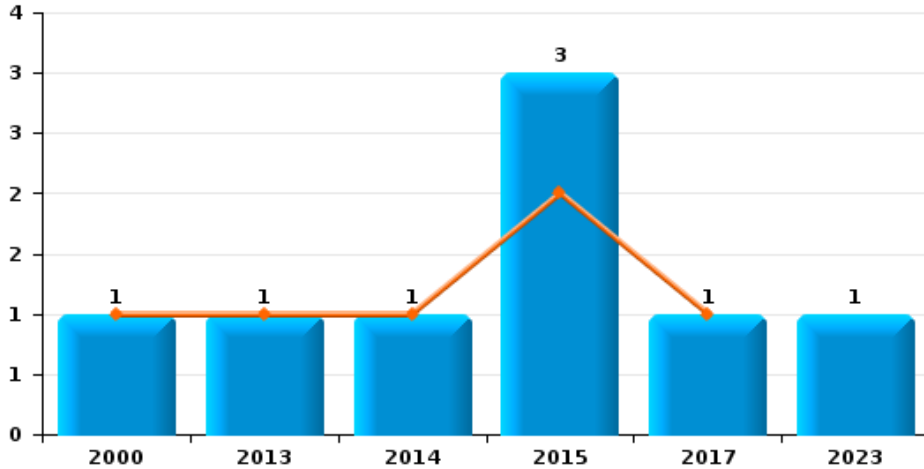




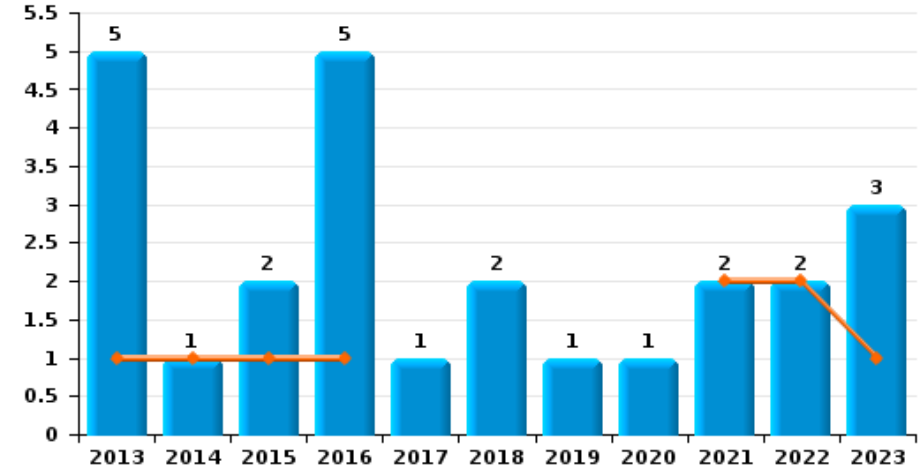
**Honnelles**

Année	<span style="color: blue;">■</span>
Semestre 1	<span style="color: orange;">■</span>

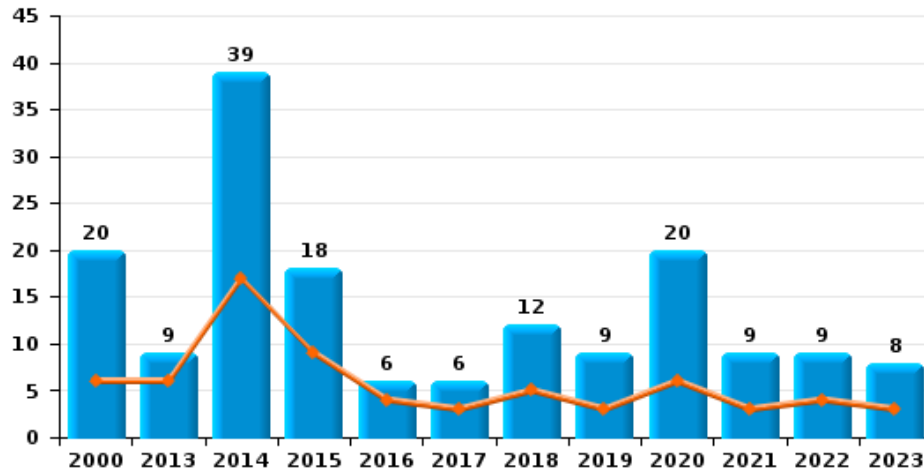
**Vol de vélomoteur**



**Vol de vélo**



**Vol dans ou sur un véhicule**



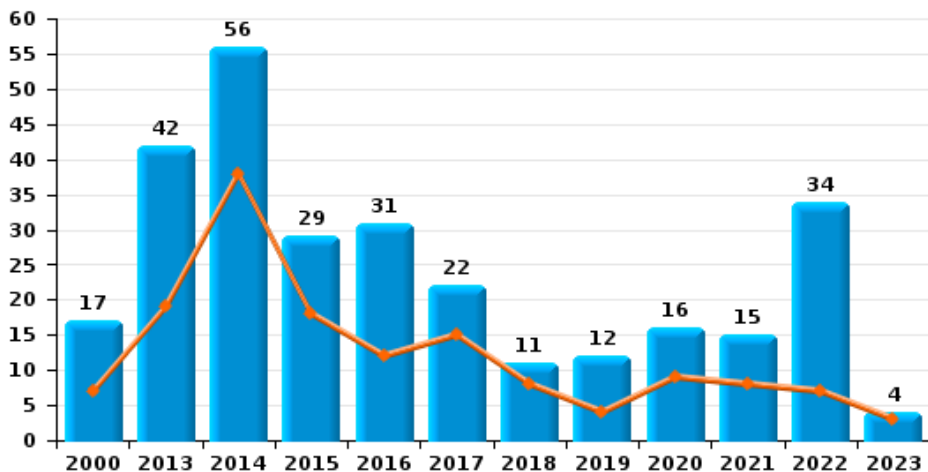




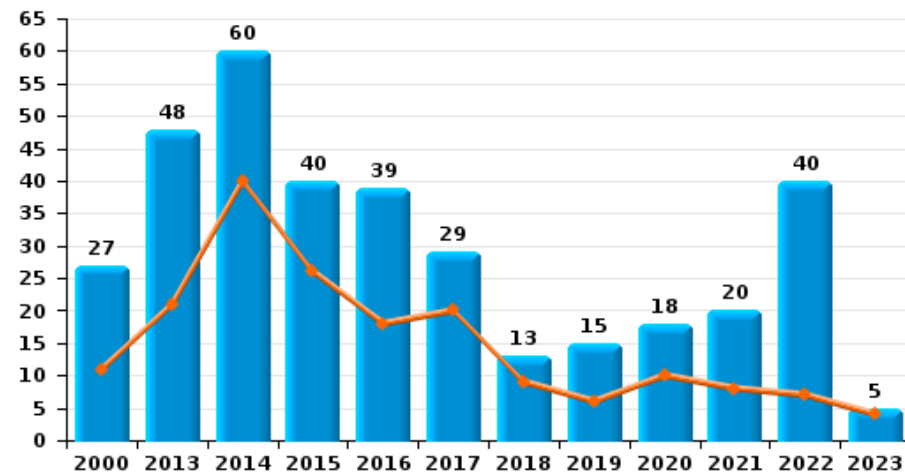
**Honnelles**



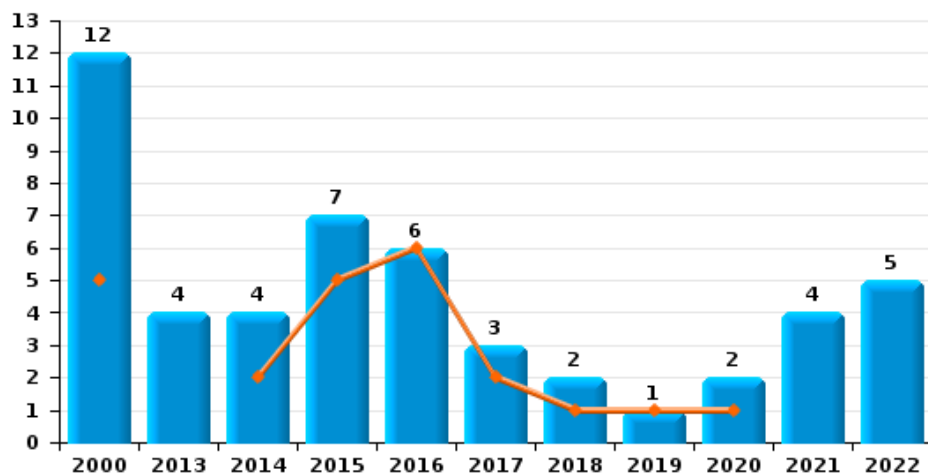
**Cambriolage dans habitation**



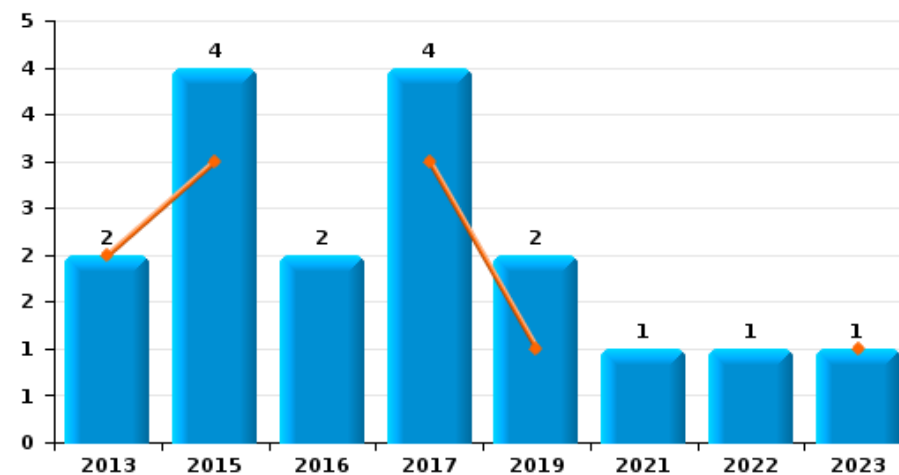
**Cambriolage dans bâtiment (total)**



**Cambriolage ds entreprise ou commerce**



**Cambriolage ds service public ou bâtiment administratif**

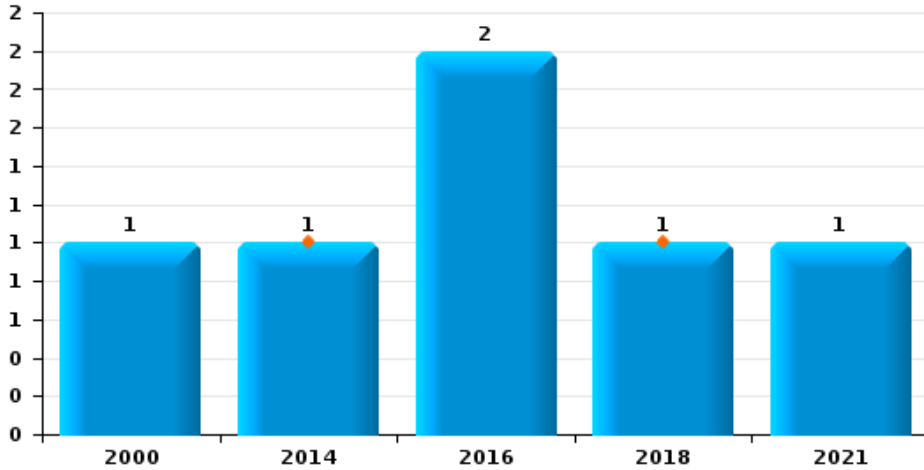




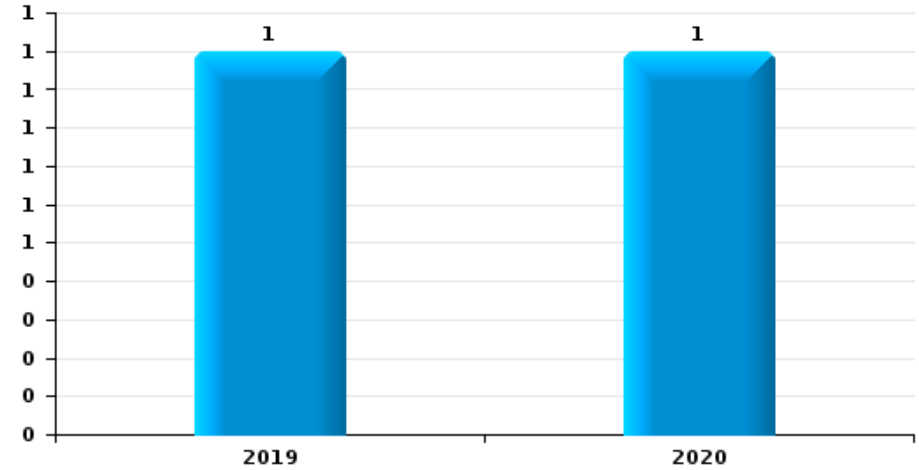
**Honnelles**

Année	<span style="color: blue;">■</span>
Semestre 1	<span style="color: orange;">■</span>

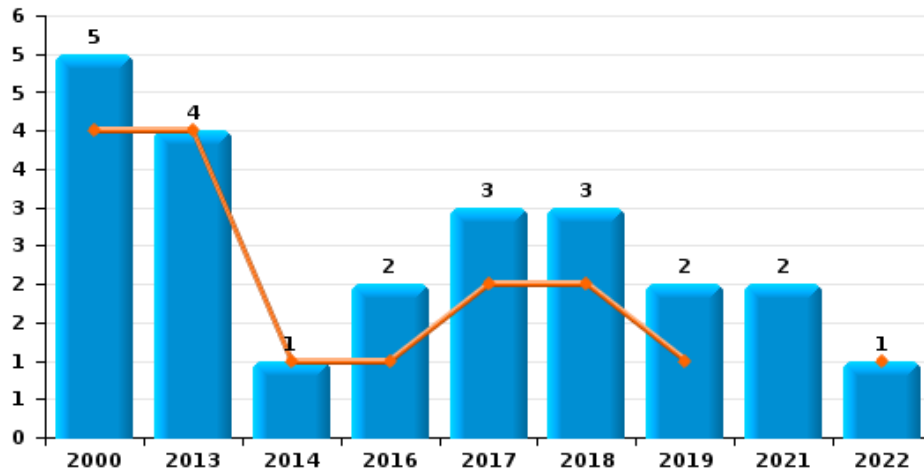
**Vol à main armée**



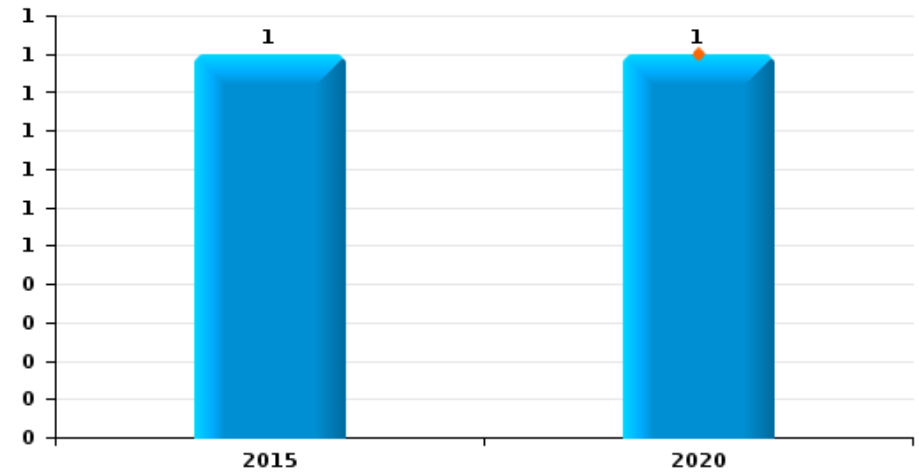
**Vol à l'étalage**



**Vol avec violence sans arme**



**Vol à la tire**

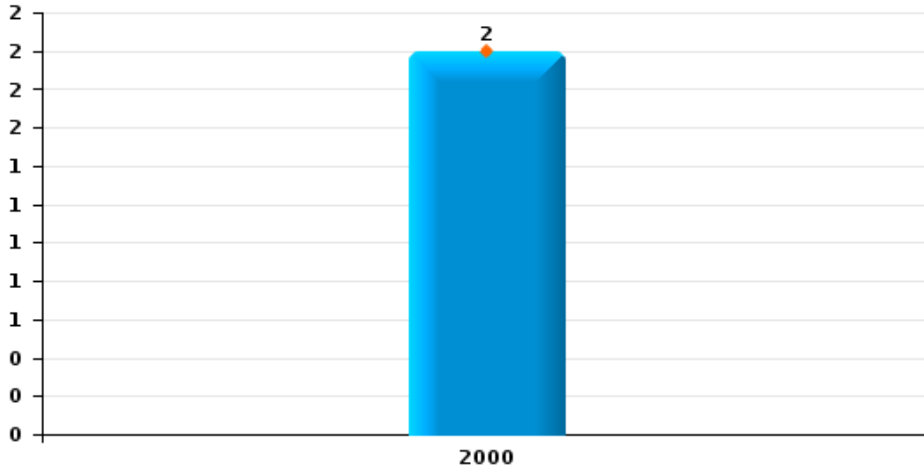




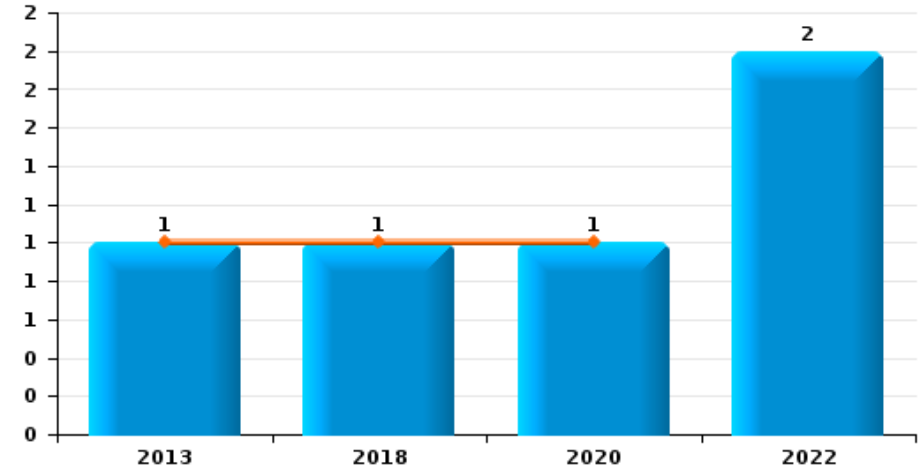
**Honnelles**

Année	<span style="color: blue;">■</span>
Semestre 1	<span style="color: orange;">■</span>

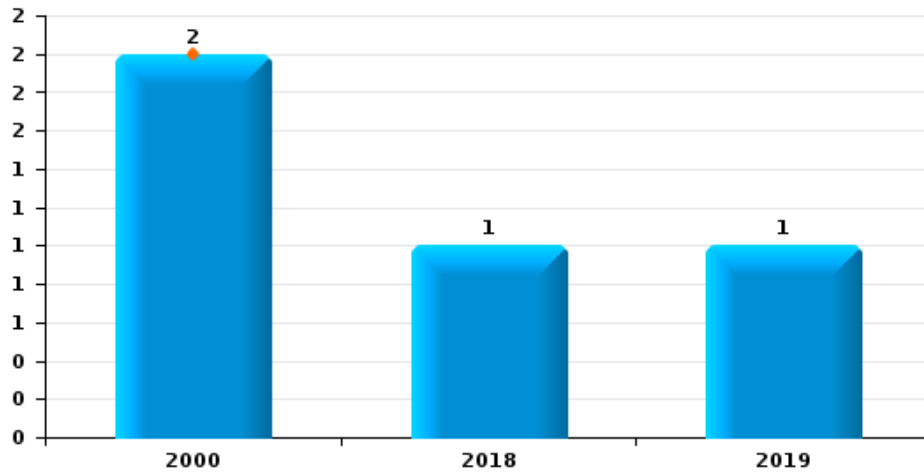
**Arrachage de sac à main**



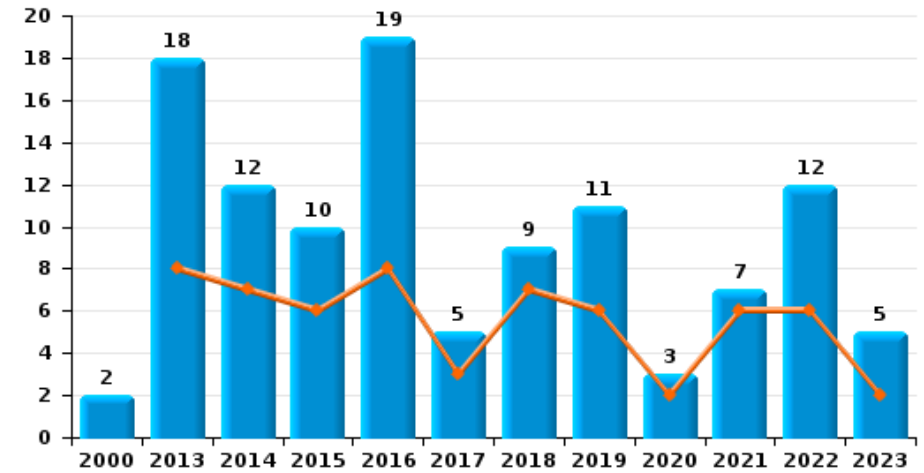
**Graffiti**



**Vol à l'arraché**



**Dégradation de voiture**





Honnelles

FC Vol moyen de transport

		2000	2013	2014	2015	2016	2017	2018	2019	2020	2021	2022	2023
Vol de voiture	Sem 1	4	4	3		3			2	1	2		1
	Sem 2	2	3		2	5	1	2		5		1	1
	<b>Total</b>	<b>6</b>	<b>7</b>	<b>3</b>	<b>2</b>	<b>8</b>	<b>1</b>	<b>2</b>	<b>2</b>	<b>6</b>	<b>2</b>	<b>1</b>	<b>2</b>
Vol de moto	Sem 1	1					1						
	Sem 2		2		1	4			1				1
	<b>Total</b>	<b>1</b>	<b>2</b>		<b>1</b>	<b>4</b>	<b>1</b>		<b>1</b>				<b>1</b>
Carjacking	Sem 2					1							
	<b>Total</b>					<b>1</b>							
Vol de vélomoteur	Sem 1	1	1	1	2		1						
	Sem 2				1								1
	<b>Total</b>	<b>1</b>	<b>1</b>	<b>1</b>	<b>3</b>		<b>1</b>						<b>1</b>
Vol de vélo	Sem 1		1	1	1	1					2	2	1
	Sem 2		4		1	4	1	2	1	1			2
	<b>Total</b>		<b>5</b>	<b>1</b>	<b>2</b>	<b>5</b>	<b>1</b>	<b>2</b>	<b>1</b>	<b>1</b>	<b>2</b>	<b>2</b>	<b>3</b>



FC Cambriolage

		2000	2013	2014	2015	2016	2017	2018	2019	2020	2021	2022	2023
Cambriolage dans habitation	Sem 1	7	19	38	18	12	15	8	4	9	8	7	3
	Sem 2	10	23	18	11	19	7	3	8	7	7	27	1
Total		17	42	56	29	31	22	11	12	16	15	34	4
Cambriolage ds entreprise ou commerce	Sem 1	5		2	5	6	2	1	1	1			
	Sem 2	7	4	2	2		1	1		1	4	5	
Total		12	4	4	7	6	3	2	1	2	4	5	
Cambriolage ds service public ou bâtiment administ	Sem 1		2		3		3		1				1
	Sem 2				1	2	1		1		1	1	
Total			2		4	2	4		2		1	1	1
Vol au béliier	Sem 1								1				
	Total								1				
Cambriolage dans bâtiment (total)	Sem 1	11	21	40	26	18	20	9	6	10	8	7	4
	Sem 2	16	27	20	14	21	9	4	9	8	12	33	1
Total		27	48	60	40	39	29	13	15	18	20	40	5



FC Vol autre

		2000	2013	2014	2015	2016	2017	2018	2019	2020	2021	2022	2023
Vol à main armée	Sem 1			1				1					
	Sem 2	1				2					1		
	<b>Total</b>	<b>1</b>		<b>1</b>		<b>2</b>		<b>1</b>			<b>1</b>		
Vol avec violence sans arme	Sem 1	4	4	1		1	2	2	1			1	
	Sem 2	1				1	1	1	1		2		
	<b>Total</b>	<b>5</b>	<b>4</b>	<b>1</b>		<b>2</b>	<b>3</b>	<b>3</b>	<b>2</b>		<b>2</b>	<b>1</b>	
Vol dans ou sur un véhicule	Sem 1	6	6	17	9	4	3	5	3	6	3	4	3
	Sem 2	14	3	22	9	2	3	7	6	14	6	5	5
	<b>Total</b>	<b>20</b>	<b>9</b>	<b>39</b>	<b>18</b>	<b>6</b>	<b>6</b>	<b>12</b>	<b>9</b>	<b>20</b>	<b>9</b>	<b>9</b>	<b>8</b>
Vol d'armes et explosifs	Sem 1		1	4	2	1					2		1
	Sem 2	2		4	2	2		1		1		1	
	<b>Total</b>	<b>2</b>	<b>1</b>	<b>8</b>	<b>4</b>	<b>3</b>		<b>1</b>		<b>1</b>	<b>2</b>	<b>1</b>	<b>1</b>
Arrachage de sac à main	Sem 1	2											
	<b>Total</b>	<b>2</b>											
Vol à l'arraché	Sem 1	2											
	Sem 2							1	1				
	<b>Total</b>	<b>2</b>						<b>1</b>	<b>1</b>				
Vol à la tire	Sem 1									1			
	Sem 2				1								
	<b>Total</b>				<b>1</b>					<b>1</b>			
Vol à l'étalage	Sem 2								1	1			
	<b>Total</b>								<b>1</b>	<b>1</b>			
Vol par ruse	Sem 1	2								1			1
	Sem 2	2	1	1		1		2					
	<b>Total</b>	<b>4</b>	<b>1</b>	<b>1</b>		<b>1</b>		<b>2</b>		<b>1</b>			<b>1</b>



FC Vol autre

		2000	2013	2014	2015	2016	2017	2018	2019	2020	2021	2022	2023
Vol de métaux	Sem 1	1		2	1							1	
	Sem 2			1		1						1	
	<b>Total</b>	<b>1</b>		<b>3</b>	<b>1</b>	<b>1</b>						<b>2</b>	
Vol sur les chantiers	Sem 1	1											4
	Sem 2		1	1	1	1	1	1					1
	<b>Total</b>	<b>1</b>	<b>1</b>	<b>1</b>	<b>1</b>	<b>1</b>	<b>1</b>	<b>1</b>					<b>5</b>
Home-invasion	Sem 1							1					
	<b>Total</b>							<b>1</b>					
Vol d'animaux	Sem 1	1				1			2				1
	Sem 2				1	2			1				
	<b>Total</b>	<b>1</b>			<b>1</b>	<b>3</b>			<b>3</b>				<b>1</b>



Criminalité ICT

		2000	2013	2014	2015	2016	2017	2018	2019	2020	2021	2022	2023
Fraude de cartes de paiements	Sem 1											1	1
	Sem 2				1	1				1	1		2
	<b>Total</b>				<b>1</b>	<b>1</b>				<b>1</b>	<b>1</b>	<b>1</b>	<b>3</b>
Phishing	Sem 1												4
	Sem 2			1									1
	<b>Total</b>			<b>1</b>									<b>5</b>
Ransomware	Sem 2											1	
	<b>Total</b>											<b>1</b>	





FC Autre

		2000	2013	2014	2015	2016	2017	2018	2019	2020	2021	2022	2023
Violence contre les métiers d'intérêt général	Sem 1						1		1				
	Sem 2			1									
	<b>Total</b>			<b>1</b>			<b>1</b>		<b>1</b>				
Graffiti	Sem 1		1					1		1			
	Sem 2											2	
	<b>Total</b>		<b>1</b>					<b>1</b>		<b>1</b>		<b>2</b>	
Dégradation de voiture	Sem 1		8	7	6	8	3	7	6	2	6	6	2
	Sem 2	2	10	5	4	11	2	2	5	1	1	6	3
	<b>Total</b>	<b>2</b>	<b>18</b>	<b>12</b>	<b>10</b>	<b>19</b>	<b>5</b>	<b>9</b>	<b>11</b>	<b>3</b>	<b>7</b>	<b>12</b>	<b>5</b>
Rixe au couteau	Sem 2									1			
	<b>Total</b>									<b>1</b>			



PH Violence intrafamiliale (VIF)

		2000	2013	2014	2015	2016	2017	2018	2019	2020	2021	2022	2023
VIF: physique, dans le couple	Sem 1		2	2	1	4	3	1	7	5	6	4	4
	Sem 2		2	4	2	6	6	8	6	5	6	1	5
Total			4	6	3	10	9	9	13	10	12	5	9
VIF: physique, envers des descendants	Sem 1				1		1		1			1	
	Sem 2					1	1	2	1	2	1	1	2
Total					1	1	2	2	2	2	1	2	2
VIF: physique, envers d'autres membres	Sem 1	5	1		2	1		1	1	1		1	
	Sem 2	7	1				1	2	1		1	1	
Total		12	2		2	1	1	3	2	1	1	2	
VIF: sexuelle, envers d'autres membres	Sem 2							1		1			
	Total							1		1			
VIF: psychique, dans le couple	Sem 1		1	3	2	3	8	3	13	9	10	9	5
	Sem 2		4	3	18	2	10	15	20		3	9	1
Total			5	6	20	5	18	18	33	9	13	18	6
VIF: psychique, envers des descendants	Sem 1			1									
	Sem 2							1		1			
Total				1				1		1			
VIF: psychique, envers d'autres membres	Sem 2											1	
	Total											1	
VIF: économique, dans le couple	Sem 1			2							2		
	Sem 2							2					1
Total				2				2			2		1
VIF: économique, envers des descendants	Sem 2						1						
	Total						1						



PH Violence intrafamiliale (VIF)

		2000	2013	2014	2015	2016	2017	2018	2019	2020	2021	2022	2023
VIF: économique, envers d'autres membres	Sem 1		2	2	3		1			1	1		1
	Sem 2		2	3					2			2	
Total			4	5	3		1		2	1	1	2	1



PH Hormones et dopage

		2000	2013	2014	2015	2016	2017	2018	2019	2020	2021	2022	2023
Dopage humain	Sem 2						1						
	Total						1						



PH Drogues

		2000	2013	2014	2015	2016	2017	2018	2019	2020	2021	2022	2023
Production de cannabis (culture)	Sem 1						1					1	
	Sem 2									1			1
Total							1			1		1	1



PH Trafic d'armes

		2000	2013	2014	2015	2016	2017	2018	2019	2020	2021	2022	2023
Commerce et production d'arme à feu et mun.	Sem 1										1		
	Sem 2												1
Total											1		1



PH Traite des êtres humains

		2000	2013	2014	2015	2016	2017	2018	2019	2020	2021	2022	2023
TEH - exploitation économique	Sem 1			1									
	Total			1									



PH Violence dans l'espace public

		2000	2013	2014	2015	2016	2017	2018	2019	2020	2021	2022	2023
Violence physique (transport public)	Sem 2										1		
	Total										1		
Violence physique (voie publique)	Sem 1	6		4	5	1	2	3	2	2	3		7
	Sem 2	4		5	4	3	1	2	5	2	2		4
Total		10		9	9	4	3	5	7	4	5		11
Violence physique (endroit accessible au public)	Sem 1	5		1	1		3		1			2	1
	Sem 2							2	1		1		
Total		5		1	1		3	2	2		1	2	1
Violence sexuelle (voie publique)	Sem 1											1	
	Sem 2												1
Total											1		1
Violence sexuelle (endroit accessible au public)	Sem 2					1							
Total						1							
Violence psychique (transport public)	Sem 2												2
Total													2
Violence psychique (voie publique)	Sem 1	11	4	7	5	2	6	2	5	7	2		7
	Sem 2	3	2	2	2	4	3	8	5	5	2		5
Total		14	6	9	7	6	9	10	10	12	4		12
Violence psychique (autre endroit public)	Sem 1	2	1	1									
	Sem 2					1							
Total		2	1	1		1							
Violence psychique (endroit accessible au public)	Sem 1	1	2	1	3				1	1	1	1	3
	Sem 2					1		4	1			1	1
Total		1	2	1	3	1		4	2	1	1	2	4





PH Violence dans l'espace public

		2000	2013	2014	2015	2016	2017	2018	2019	2020	2021	2022	2023
Vol à main armée (endroit accessible au public)	Sem 1			1									
	Sem 2	1									1		
<b>Total</b>		<b>1</b>		<b>1</b>							<b>1</b>		
Vol avec violence sans arme (voie publique)	Sem 1	1	1				1						
	Sem 2					1		1	1				
<b>Total</b>		<b>1</b>	<b>1</b>			<b>1</b>	<b>1</b>	<b>1</b>	<b>1</b>				
Vol avec violence sans arme (endr. acces. au pub.)	Sem 1	1				1							
	Sem 2	1									2		
<b>Total</b>		<b>2</b>				<b>1</b>					<b>2</b>		



PH Autre

		2000	2013	2014	2015	2016	2017	2018	2019	2020	2021	2022	2023
Faux policiers	Sem 2		1	1									
	Total		1	1									
Terrorisme, extrémisme et radicalisme	Sem 1							1					
	Total							1					
Cyberharcèlement	Sem 1												4
	Sem 2			1		1		2	1	1	1		
	Total			1		1		2	1	1	1		4
Fraude à l'identité	Sem 1		1	1		1				1			
	Sem 2		2		1		1			1		7	1
	Total		3	1	1	1	1			2		7	1



**Honnelles**

**2022**

**FC Vol moyen de transport**

	Fév	Avr	Juil	Total
Vol de voiture			1	1
Vol de vélo	1	1		2

**FC Cambriolage**

	Jan	Fév	Mar	Juin	Juil	Août	Sep	Oct	Nov	Déc	Total
Cambriolage dans habitation	2	1	1	3	18	1	1	3	3	1	34
Cambriolage ds entreprise ou commerce						1		3	1		5
Cambriolage ds service public ou bâtiment administ					1						1
Cambriolage dans bâtiment (total)	2	1	1	3	19	2	1	6	4	1	40

**FC Vol autre**

	Fév	Mar	Avr	Juin	Juil	Oct	Nov	Total
Vol avec violence sans arme		1						1
Vol dans ou sur un véhicule	3		1		1	2	2	9
Vol d'armes et explosifs					1			1
Vol de métaux				1		1		2

**Criminalité ICT**

	Juin	Déc	Total
Fraude de cartes de paiements	1		1
Ransomware		1	1



### FC Autre

	Fév	Mar	Mai	Juin	Juil	Août	Sep	Déc	Total
Graffiti					1		1		2
Dégradation de voiture	2	1	2	1	1	2	1	2	12

### PH Violence intrafamiliale (VIF)

	Jan	Mar	Avr	Mai	Juin	Juil	Août	Sep	Oct	Nov	Déc	Total
VIF: physique, dans le couple	1		1	1	1	1						5
VIF: physique, envers des descendants		1								1		2
VIF: physique, envers d'autres membres		1				1						2
VIF: psychique, dans le couple	1	4	2	2			2	1	1	3	2	18
VIF: psychique, envers d'autres membres										1		1
VIF: économique, envers d'autres membres							1	1				2

### PH Drogues

	Fév	Total
Production de cannabis (culture)	1	1

### PH Violence dans l'espace public

	Jan	Mar	Mai	Sep	Total
Violence physique (endroit accessible au public)	1		1		2
Violence sexuelle (voie publique)		1			1
Violence psychique (endroit accessible au public)	1			1	2

### PH Autre

	Août	Sep	Nov	Déc	Total
Cyberharcèlement				1	1
Fraude à l'identité	1	5	1		7



2023

**FC Vol moyen de transport**

	Jan	Fév	Août	Sep	Oct	Total
Vol de voiture	1				1	2
Vol de moto			1			1
Vol de vélomoteur			1			1
Vol de vélo		1		2		3

**FC Cambriolage**

	Jan	Fév	Avr	Août	Total
Cambriolage dans habitation		2	1	1	4
Cambriolage ds service public ou bâtiment administ	1				1
Cambriolage dans bâtiment (total)	1	2	1	1	5

**FC Vol autre**

	Jan	Fév	Mar	Avr	Mai	Juin	Juil	Sep	Oct	Déc	Total
Vol dans ou sur un véhicule			1	2			1	1	2	1	8
Vol d'armes et explosifs		1									1
Vol par ruse						1					1
Vol sur les chantiers				1	2	1			1		5
Vol d'animaux	1										1

**Criminalité ICT**

	Mar	Juin	Sep	Oct	Total
Fraude de cartes de paiements		1	1	1	3
Phishing	1	3		1	5



### FC Autre

	Avr	Août	Sep	Nov	Total
Dégradation de voiture	2	1	1	1	5

### PH Violence intrafamiliale (VIF)

	Jan	Fév	Mar	Juil	Août	Sep	Oct	Nov	Déc	Total
VIF: physique, dans le couple		2	2				2	1	2	9
VIF: physique, envers des descendants				1		1				2
VIF: psychique, dans le couple	2	2	1		1					6
VIF: économique, dans le couple							1			1
VIF: économique, envers d'autres membres	1									1

### PH Drogues

	Août	Total
Production de cannabis (culture)	1	1

### PH Trafic d'armes

	Sep	Total
Commerce et production d'arme à feu et mun.	1	1

### PH Violence dans l'espace public

	Fév	Mar	Avr	Mai	Juin	Août	Sep	Oct	Déc	Total
Violence physique (voie publique)	2			3	2	1	1	1	1	11
Violence physique (endroit accessible au public)		1								1
Violence sexuelle (voie publique)							1			1
Violence psychique (transport public)						1	1			2
Violence psychique (voie publique)	2	2		2	1		2	1	2	12
Violence psychique (endroit accessible au public)		1	1		1		1			4



**PH Autre**

	Jan	Mai	Juin	Déc	Total
Cyberharcèlement	2	1	1		4
Fraude à l'identité				1	1

# ***STATISTIQUES POLICIERES DE CRIMINALITE***

---

*LIEU DE PERPETRATION: COMMUNE*

**Honnelles**

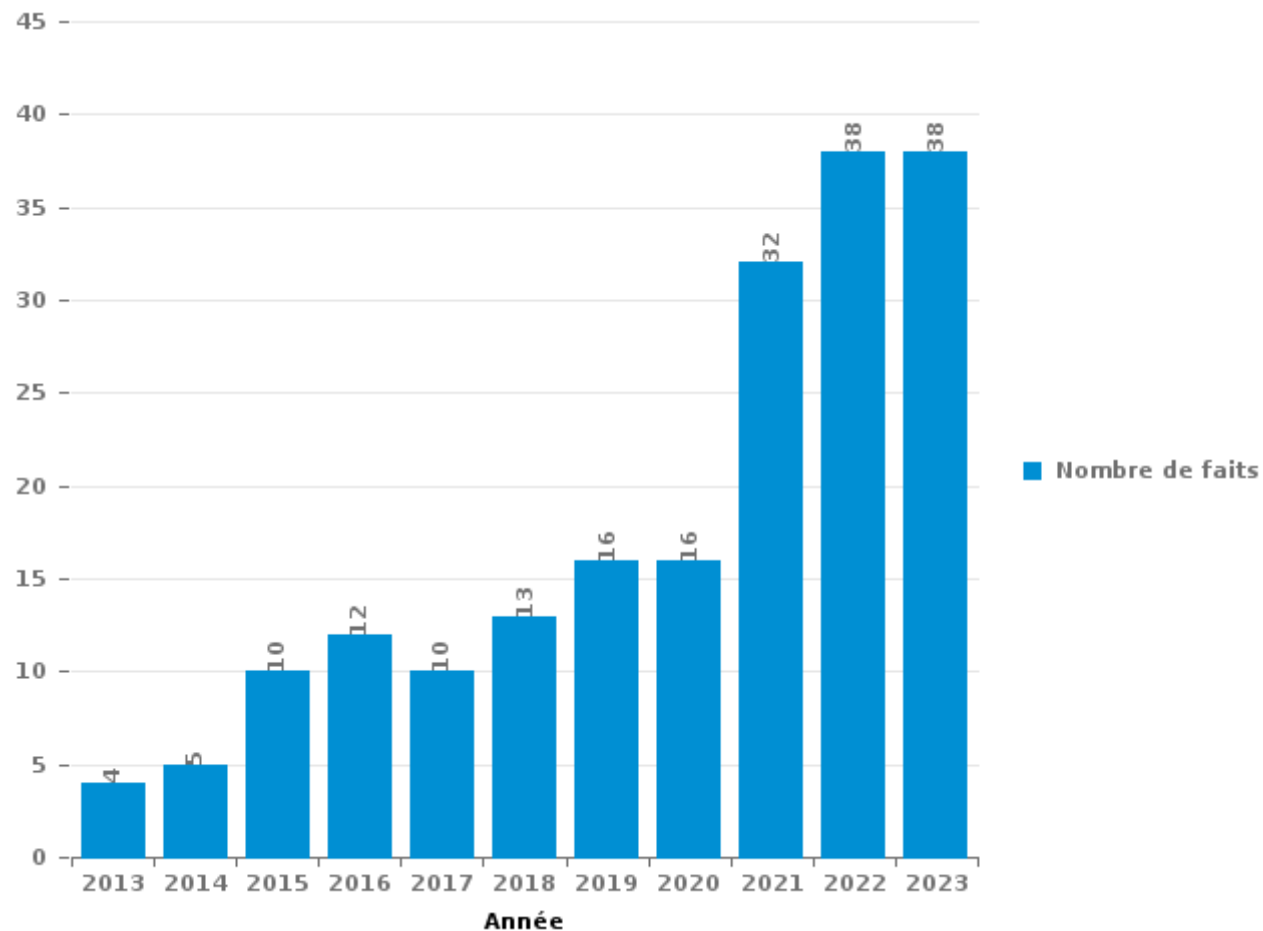
***PARTIE III : ICT***





**Honnelles**

Nombre total de délits avec un élément ICT/online, depuis 2013





Criminalité ICT/online au sens strict

Infractions (exhaustif)

	2013	2014	2015	2016	2017	2018	2019	2020	2021	2022	2023
Criminalité informatique: Faux en informatique:		1								6	
Criminalité informatique: Fraude informatique:		1	2	4	3	1	3	2	13	18	30
Criminalité informatique: Hacking:	1	1	3					1	2	1	1
Criminalité informatique: Sabotage:								1	1	1	1
<b>Total:</b>	<b>1</b>	<b>3</b>	<b>5</b>	<b>4</b>	<b>3</b>	<b>1</b>	<b>3</b>	<b>4</b>	<b>16</b>	<b>26</b>	<b>32</b>

Figures criminelles (à considérer spécifiquement – ne pas additionner avec d'autres éléments – risque de double comptage!)

	2015	2016	2017	2020	2021	2022	2023
Fraude de cartes de paiements		1	1	1	1	1	3
Phishing	1						5
Ransomware						1	



## Criminalité ICT/online au sens large

Infractions (uniquement si code-fait existe)

	2013	2014	2015	2016	2017	2018	2019	2020	2021	2022	2023
Fraude: Escroquerie: Fraude par internet	3	1	3	5	5	12	11	11	15	15	4
Infr. contre les mœurs: Voyeurisme: Diffusion enregistrement nudité ou intimité								1			
<b>Total:</b>	<b>3</b>	<b>1</b>	<b>3</b>	<b>5</b>	<b>5</b>	<b>12</b>	<b>11</b>	<b>12</b>	<b>15</b>	<b>15</b>	<b>4</b>

Figures criminelles (à considérer spécifiquement – ne pas additionner avec d'autres éléments – risque de double comptage!)

	2015	2017	2019	2020	2021	2022	2023
Cyberharcèlement	1	1	2	1	1	1	4

# ***STATISTIQUES POLICIERES DE CRIMINALITE***

---

***LIEU DE PERPETRATION: COMMUNE***

**Honnelles**

***PARTIE IV : DESTINATION LIEU***



Honnelles

Vol et extorsion

	2000	2013	2014	2015	2016	2017	2018	2019	2020	2021	2022	2023
Habitation: maison	28	44	59	26	30	28	20	17	22	18	38	9
Voie publique	30	20	36	24	13	6	22	15	16	4	21	14
Habitation: allée	3	17	18	15	10	4	3	3	4	3	3	3
Habitation: dépendances	1	14	5	6	7	3	3	3	7	2	3	2
Habitation: garage	2	5	5	3	6	1	1		5			2
Magasin	5		1	4	5	3	2	1	1		3	1
Inconnue			4	4	1	1	3	4	1	3	3	1
Parking		2	1	4	2	1	1	2	2	3	2	2
Terrain	1	1	2	3	2	2	4	2	2		1	1
Horeca	8	1	1		1		3		1	2	3	
Habitation: non précisée		1	3	5	1	3	1	1	1	1	1	
Moyen de transport: voiture		1	8	2		1			3	1	1	1
Institution d'enseignement		2		1	4	4		1		1		1
Moyen de transport: camion		1	5	2	3		1		1			
Station essence	3		1	1		2	1	2		2		1
Autre	1	1		3		1	1	1			3	1
Chantier	1	1	1	1	1	1	1					5
Habitation: autre	4			4	1		1		1		1	
Culture et loisirs	1	1		4	1	1	2		1			
Infrastructure sportive	2		3	2					2		1	
Edifice religieux / lieu du culte	2			3	2							
Entreprise		2		1		2				2		
Bâtiment administratif			1	1				1			1	1
Habitation: appartement		2				1			1	1		
Service public			2		1			1				
Hôpital			2					1				
Cimetière				1		1						
Service				1	1							
Maison de repos								1				
Médecin / dentiste / pharmacien		1										
Moyen de transport: autre				1								
Stade	1											
Station de bus / métro et gare de chemin de fer											1	
<b>Total</b>	<b>93</b>	<b>117</b>	<b>158</b>	<b>122</b>	<b>92</b>	<b>66</b>	<b>70</b>	<b>56</b>	<b>71</b>	<b>43</b>	<b>86</b>	<b>45</b>

PPF/DGR/DRI/BIPOL - Statistiques policières de criminalité (date de clôture: 19/04/2024)  
 Les données pour les années 2001 jusqu'à 2012 ne sont plus publiées mais restent disponibles sur demande auprès du service BIPOL.



Honnelles

Dégradation de la propriété

	2000	2013	2014	2015	2016	2017	2018	2019	2020	2021	2022	2023
Voie publique	7	15	10	10	14	6	10	9	1	8	9	3
Habitation: résidence principale	12	8	9	12	5	4	7	8	8	3	9	4
Terrain	4	2	1	5	3	3	2	4	2		4	2
Habitation: allée		3	3	2	3		2		2	1		1
Parking			1	1	3	1		2	1	1	2	3
Habitation: jardin		2	1		3			1				
Institution d'enseignement					2				1		2	2
Habitation: dépendances	1	1		1	1				1			
Habitation: non précisée					1		1			1		1
Habitation: résidence secondaire			2	1				1				
Horeca	1			1	1				1			
Service public	4											
Inconnue					2						1	
Moyen de transport: voiture		1			1			1				
Autre											1	1
Cimetière			1	1								
Edifice religieux / lieu du culte		1					1					
Magasin		2										
Bâtiment administratif											1	
Culture et loisirs				1								
Entreprise		1										
Habitation: garage							1					
Moyen de transport: autre										1		
Stade	1											
Station essence			1									
<b>Total</b>	<b>30</b>	<b>36</b>	<b>29</b>	<b>35</b>	<b>39</b>	<b>14</b>	<b>24</b>	<b>26</b>	<b>17</b>	<b>15</b>	<b>29</b>	<b>17</b>

FPF/DGR/DRI/BIPOL - Statistiques policières de criminalité (date de clôture: 19/04/2024)  
 Les données pour les années 2001 jusqu'à 2012 ne sont plus publiées mais restent disponibles sur demande auprès du service BIPOL.



**Honnelles**

**Infractions contre l'intégrité physique**

	2000	2013	2014	2015	2016	2017	2018	2019	2020	2021	2022	2023
Habitation	11	8	9	10	15	13	16	17	20	16	12	14
Voie publique	9	3	9	10	5	3	5	6	3	5	3	11
Habitation: allée		2	4		1	3	1		2	2	1	
Horeca	2					2	1	1			1	
Culture et loisirs	3		1	1								
Inconnue	1				1			1				2
Habitation: jardin					3							1
Parking		1						1			1	1
Magasin		1				1	1					
Terrain					1		1				1	
Autre												1
Bâtiment administratif						1						
Maison de repos										1		
Moyen de transport: autobus / autocar										1		
<b>Total</b>	<b>26</b>	<b>15</b>	<b>23</b>	<b>21</b>	<b>26</b>	<b>23</b>	<b>25</b>	<b>26</b>	<b>25</b>	<b>25</b>	<b>19</b>	<b>30</b>

FPF/DGR/DRI/BIPOL - Statistiques policières de criminalité (date de clôture: 19/04/2024)  
 Les données pour les années 2001 jusqu'à 2012 ne sont plus publiées mais restent disponibles sur demande auprès du service BIPOL.

# ***STATISTIQUES POLICIERES DE CRIMINALITE***

---

***LIEU DE PERPETRATION: COMMUNE***

**Honnelles**

***PARTIE V : OBJETS ET MOYENS DE TRANSPORT***

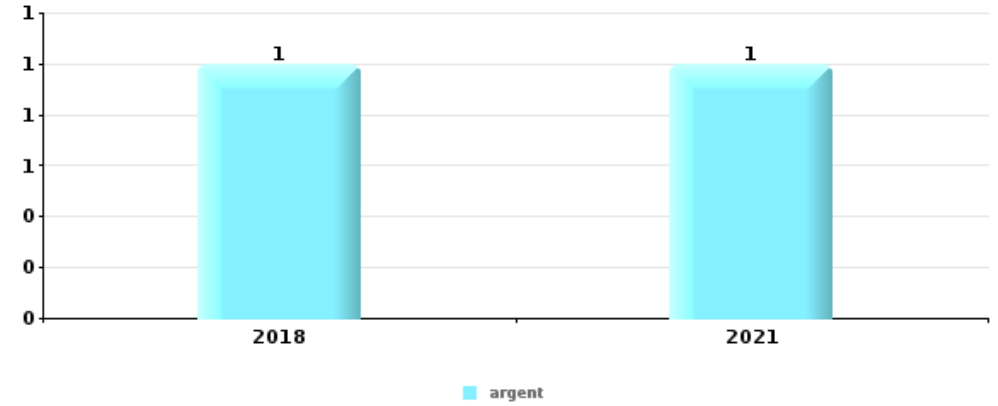




**Honnelles**

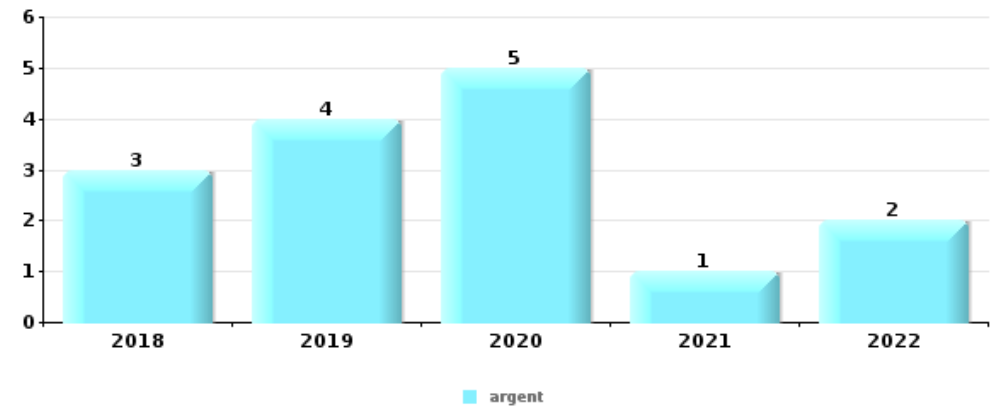
**Vol à main armée**

Top 5 Objets volés (sbd nombre de faits)		2018	2019	2020	2021	2022	2023
1	argent	1			1		
2	tabac				1		



**Vol dans ou sur un véhicule**

Top 5 Objets volés (sbd nombre de faits)		2018	2019	2020	2021	2022	2023
1	argent	3	4	5	1	2	
2	carte bancaire / carte de crédit	2	2	3	4	2	
2	permis de conduire	3	2	3	3	2	
4	carte d'identité / passeport	3	2	3	2	2	
5	clé	2	2		3	1	1
5	portefeuille	2	2	1	2	2	
5	sac à main	3	2		1	2	1

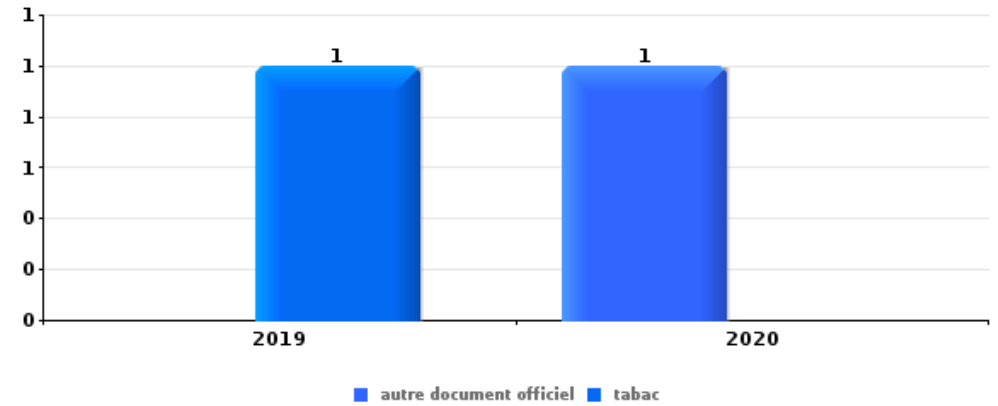




Vol à l'étalage

Top 5 Objets volés (sbd nombre de faits)

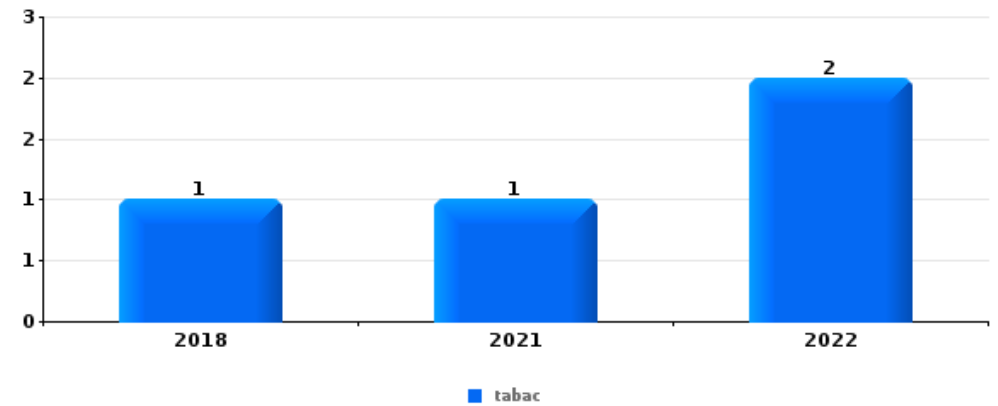
	2018	2019	2020	2021	2022	2023
1 autre document officiel			1			
1 tabac		1				



Cambrilage ds entreprise ou commerce

Top 5 Objets volés (sbd nombre de faits)

	2018	2019	2020	2021	2022	2023
1 tabac	1			1	2	
2 alimentation	1		1	1		
2 argent	1			1	1	
4 carburant / énergie				2		
5 multimédia	1					
5 outillage				1		
5 pièce de moyen de transport				1		

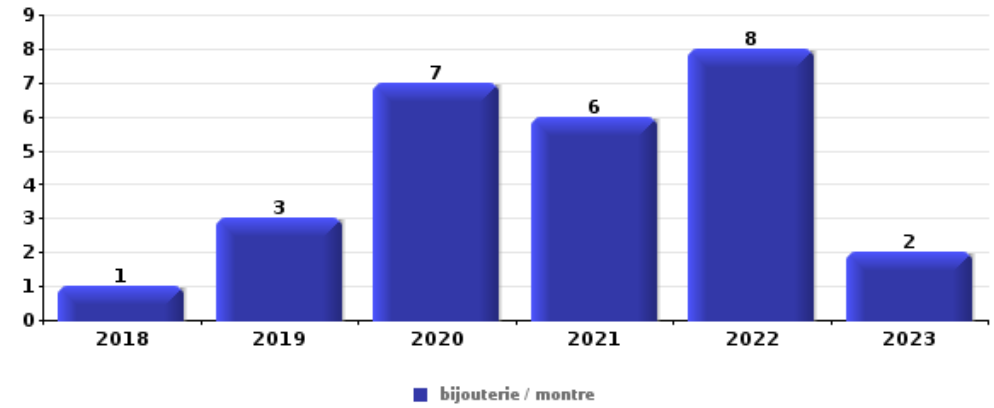




**Cambrassage dans habitation**

Top 5 Objets volés (sbd nombre de faits)

	2018	2019	2020	2021	2022	2023
1 bijouterie / montre	1	3	7	6	8	2
2 argent	2	4	4	2	9	2
3 outillage	3		2	3	4	2
4 vêtement		2	1		4	1
5 parfum / produit de beauté		2	4	1		



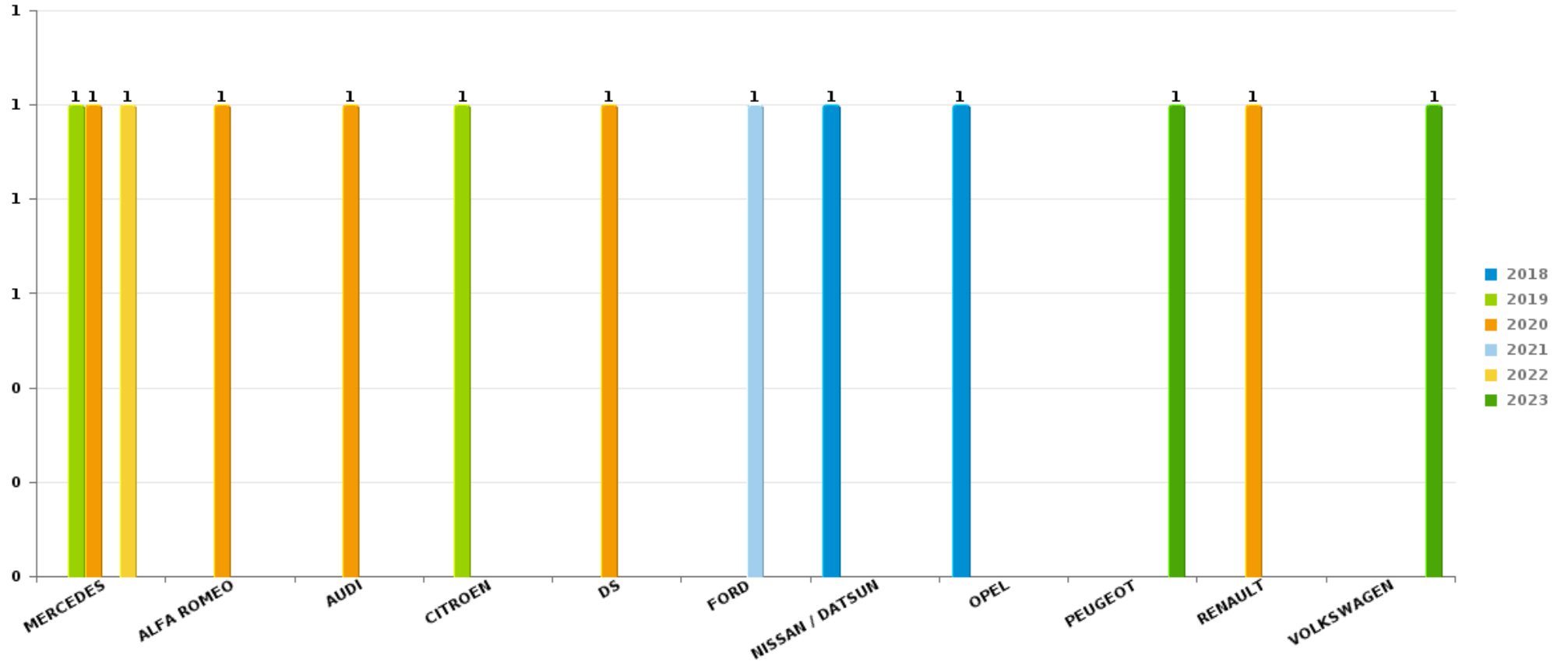
*Remarque: en ce qui concerne les objets, aucun total n'est reproduit étant donné que plusieurs objets peuvent avoir été volés lors d'un même fait.*



Honnelles

Vol de voiture

Nombre de voitures volées par marque (Top 5)



# ***STATISTIQUES POLICIERES DE CRIMINALITE***

---

***LIEU DE PERPETRATION: COMMUNE***

**Honnelles**

***PARTIE VI : SUSPECTS***



## Partie 1: Niveau FAITS (comptage du nombre de faits pour lesquels un certain type de suspect est impliqué)

### 1.1. Nombre d'infractions selon le sexe des suspects identifiés (par catégorie principale)

Étant donné que, tant un suspect identifié masculin qu'un suspect identifié féminin peuvent être impliqués lors d'un même fait, il est possible que la somme des colonnes «Hommes» et «Femmes» soit supérieure à la valeur de la colonne «Total...» (voir également la note méthodologique)

#### Honnelles

2023

Catégorie principale / Sexe	Nombre total de faits avec au moins 1 suspect	Hommes	%	Femmes	%
Infr. contre l'intégrité physique	9	5	55,6%	3	33,3%
Infr. contre autres valeurs morales et sentiments	7	3	42,9%	2	28,6%
Vol et extorsion	6	6	100,0%	1	16,7%
Drogues	4	4	100,0%	1	25,0%
Environnement	4	2	50,0%	2	50,0%
Infr. contre la sécurité publique	4	4	100,0%		
Dégradation de la propriété	2	1	50,0%	1	50,0%
Armes et explosifs	1	1	100,0%		
Autres lois spéciales	1	1	100,0%		
Fraude	1			1	100,0%
Infr. contre les mœurs	1	1	100,0%		
<b>Total</b>	<b>40</b>	<b>28</b>	<b>70,0%</b>	<b>11</b>	<b>27,5%</b>



## 1.2. Nombre d'infractions selon le sexe des suspects identifiés (par figure criminelle)

Étant donné que, tant un suspect identifié masculin qu'un suspect identifié féminin peuvent être impliqués lors d'un même fait, il est possible que la somme des colonnes «Hommes» et «Femmes» soit supérieure à la valeur de la colonne «Total...» (voir également la note méthodologique)

### Honnelles

2023

#### FC Vol autre

Figure criminelle / Sexe	Nombre total de faits avec au moins 1 suspect identifié	Hommes	%
<b>Vol sur les chantiers</b>	<b>2</b>	2	100,0%
Total	PA	PA	PA

#### FC Autre

Figure criminelle / Sexe	Nombre total de faits avec au moins 1 suspect identifié	Hommes	%
<b>Dégradation de voiture</b>	<b>1</b>	1	100,0%
Total	PA	PA	PA

#### PH Violence intrafamiliale (VIF)

Figure criminelle / Sexe	Nombre total de faits avec au moins 1 suspect identifié	Hommes	%
<b>VIF: physique, dans le couple</b>	<b>2</b>	2	100,0%
Total	PA	PA	PA

## CRIMINALITE ENREGISTREE: SUSPECTS



### PH Drogues

Figure criminelle / Sexe	Nombre total de faits avec au moins 1 suspect identifié	Hommes	%
Production de cannabis (culture)	1	1	100,0%
Total	PA	PA	PA

### PH Violence dans l'espace public

Figure criminelle / Sexe	Nombre total de faits avec au moins 1 suspect identifié	Hommes	%	Femmes	%
Violence physique (voie publique)	4	4	100,0%		
Violence physique (endroit accessible au public)	1			1	100,0%
Violence sexuelle (voie publique)	1	1	100,0%		
Total	PA	PA	PA	PA	PA

### PH Autre

Figure criminelle / Sexe	Nombre total de faits avec au moins 1 suspect identifié	Hommes	%	Femmes	%
Cyberharcèlement	3	3	100,0%	1	33,3%
Total	PA	PA	PA	PA	PA





### 1.3. Nombre d'infractions selon l'âge des suspects identifiés (par catégorie principale)

Étant donné que, tant un suspect identifié mineur qu'un suspect identifié majeur peuvent être impliqués lors d'un même fait, il est possible que la somme des colonnes «Mineur» et «Majeur» soit supérieure à la valeur de la colonne «Total...»  
(voir également la note méthodologique)

#### Honnelles

**2023**

Catégorie principale / Âge	Nombre total de faits avec au moins 1 suspect identifié	Mineur	%	Majeur	%
Infr. contre l'intégrité physique	9			9	100,0%
Infr. contre autres valeurs morales et sentiments	7	1	14,3%	6	85,7%
Vol et extorsion	6	3	50,0%	5	83,3%
Drogues	4			4	100,0%
Environnement	4			4	100,0%
Infr. contre la sécurité publique	4			4	100,0%
Dégradation de la propriété	2			2	100,0%
Armes et explosifs	1			1	100,0%
Autres lois spéciales	1			1	100,0%
Fraude	1			1	100,0%
Infr. contre les mœurs	1			1	100,0%
<b>Total</b>	<b>40</b>	<b>4</b>	<b>10,0%</b>	<b>38</b>	<b>95,0%</b>



## 1.4. Nombre d'infractions selon l'âge des suspects identifiés (par figure criminelle)

Étant donné que, tant un suspect identifié mineur qu'un suspect identifié majeur peuvent être impliqués lors d'un même fait, il est possible que la somme des colonnes «Mineur» et «Majeur» soit supérieure à la valeur de la colonne «Total...»  
(voir également la note méthodologique)

### Honnelles

2023

#### FC Vol autre

Figure criminelle / Âge	Nombre total de faits avec au moins 1 suspect identifié	Mineur	%	Majeur	%
<b>Vol sur les chantiers</b>	2	2	100,0%	2	100,0%
<b>Total</b>	<b>PA</b>	<b>PA</b>	<b>PA</b>	<b>PA</b>	<b>PA</b>

#### FC Autre

Figure criminelle / Âge	Nombre total de faits avec au moins 1 suspect identifié	Majeur	%
<b>Dégradation de voiture</b>	1	1	100,0%
<b>Total</b>	<b>PA</b>	<b>PA</b>	<b>PA</b>

#### PH Violence intrafamiliale (VIF)

Figure criminelle / Âge	Nombre total de faits avec au moins 1 suspect identifié	Majeur	%
<b>VIF: physique, dans le couple</b>	2	2	100,0%
<b>Total</b>	<b>PA</b>	<b>PA</b>	<b>PA</b>

#### PH Drogues

Figure criminelle / Âge	Nombre total de faits avec au moins 1 suspect identifié	Majeur	%
<b>Production de cannabis (culture)</b>	1	1	100,0%
<b>Total</b>	<b>PA</b>	<b>PA</b>	<b>PA</b>

## CRIMINALITE ENREGISTREE: SUSPECTS



### PH Violence dans l'espace public

Figure criminelle / Âge	Nombre total de faits avec au moins 1 suspect identifié	Majeur	%
Violence physique (voie publique)	4	4	100,0%
Violence physique (endroit accessible au public)	1	1	100,0%
Violence sexuelle (voie publique)	1	1	100,0%
<b>Total</b>	<b>PA</b>	<b>PA</b>	<b>PA</b>

### PH Autre

Figure criminelle / Âge	Nombre total de faits avec au moins 1 suspect identifié	Mineur	%	Majeur	%
Cyberharcèlement	3	1	33,3%	2	66,7%
<b>Total</b>	<b>PA</b>	<b>PA</b>	<b>PA</b>	<b>PA</b>	<b>PA</b>



## Partie 2: Niveau SUSPECTS-FAIT (comptage du nombre de combinaisons suspect-fait)

### 2.1. Nombre de suspects-fait selon le sexe des suspects identifiés (TOP 5 des catégories principales)

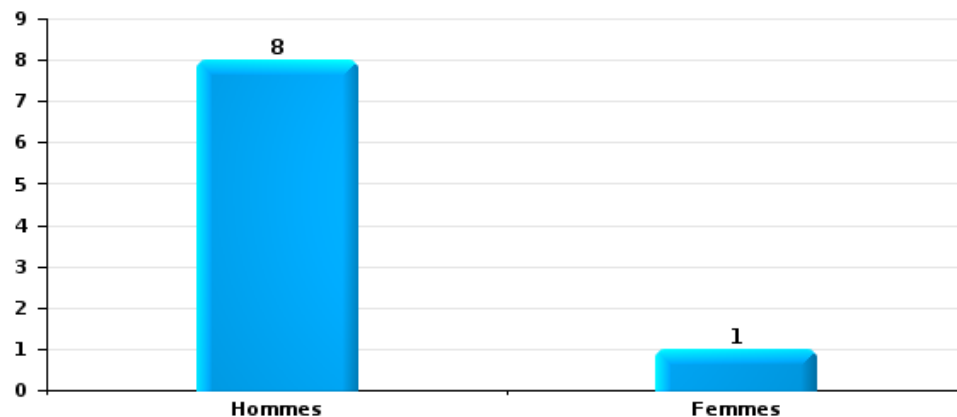
Lorsqu'un même suspect a commis plusieurs faits durant la période considérée, il est aussi comptabilisé plusieurs fois (voir également la note méthodologique)

#### Honnelles

2023

#### Vol et extorsion

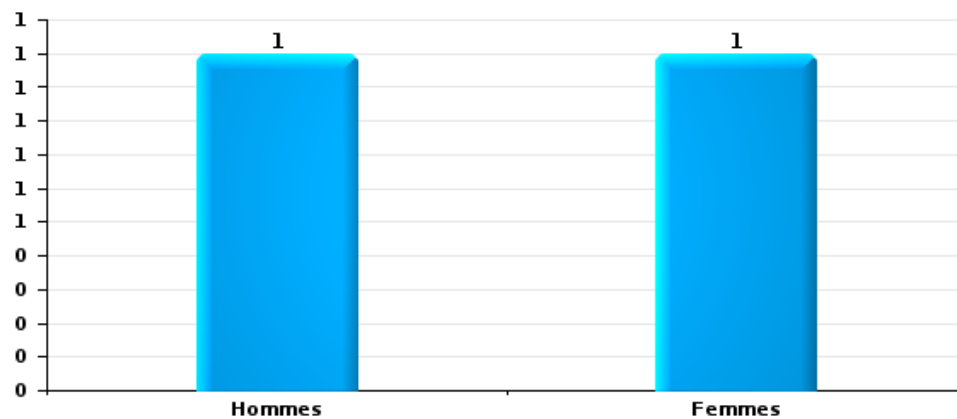
Nombre de suspects-fait selon le sexe





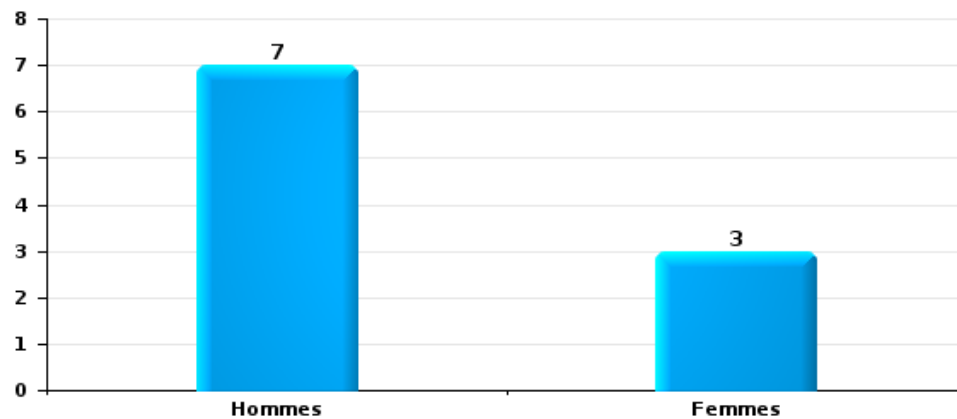
Dégradation de la propriété

Nombre de suspects-fait selon le sexe



Infr. contre l'intégrité physique

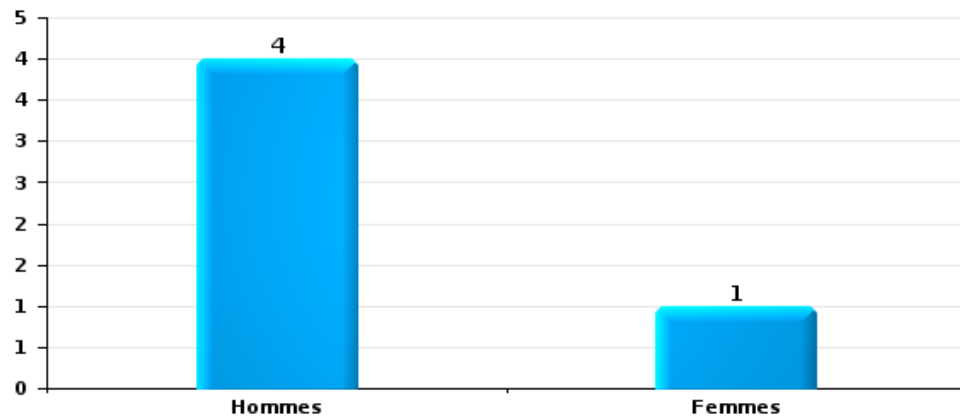
Nombre de suspects-fait selon le sexe





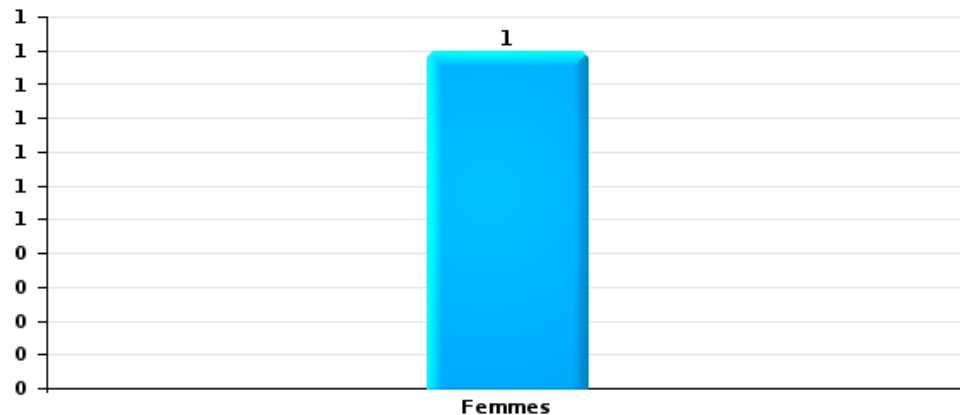
Drogues

Nombre de suspects-fait selon le sexe



Fraude

Nombre de suspects-fait selon le sexe





## 2.2. Nombre de suspects-fait selon le sexe des suspects identifiés (TOP 5 des figures criminelles)

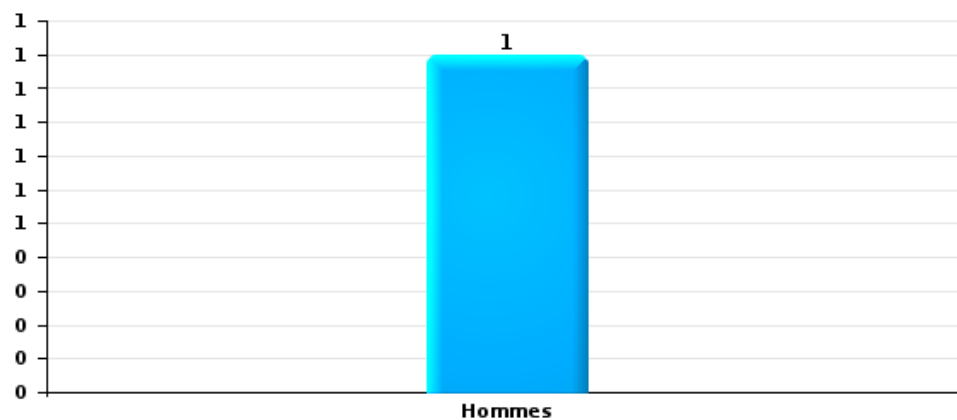
Lorsqu'un même suspect a commis plusieurs faits durant la période considérée, il est aussi comptabilisé plusieurs fois (voir également la note méthodologique)

### Honnelles

2023

### Dégradation de voiture

Nombre de suspects-fait selon le sexe





### 2.3. Nombre de suspects-fait selon l'âge des suspects identifiés (TOP 5 des catégories principales)

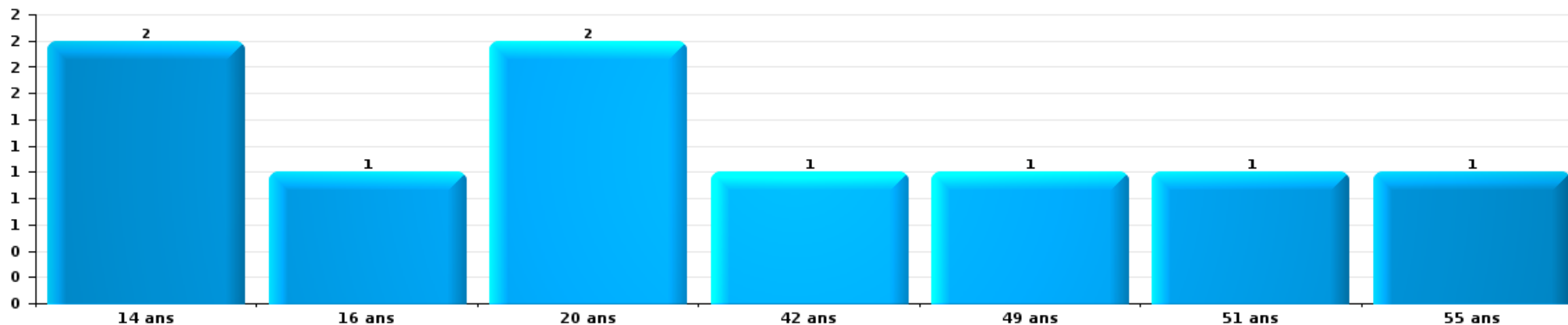
1) Lorsqu'un même suspect a commis plusieurs faits durant la période considérée, il est aussi comptabilisé plusieurs fois, qu'il ait le même âge ou non – 2) Les suspects au-dessous de 14 ans et à partir de 90 ans ne sont pas repris dans le tableau (voir également la note méthodologique)

#### Honnelles

2023

#### Vol et extorsion

Nombre de suspects-fait par âge (chronologique)

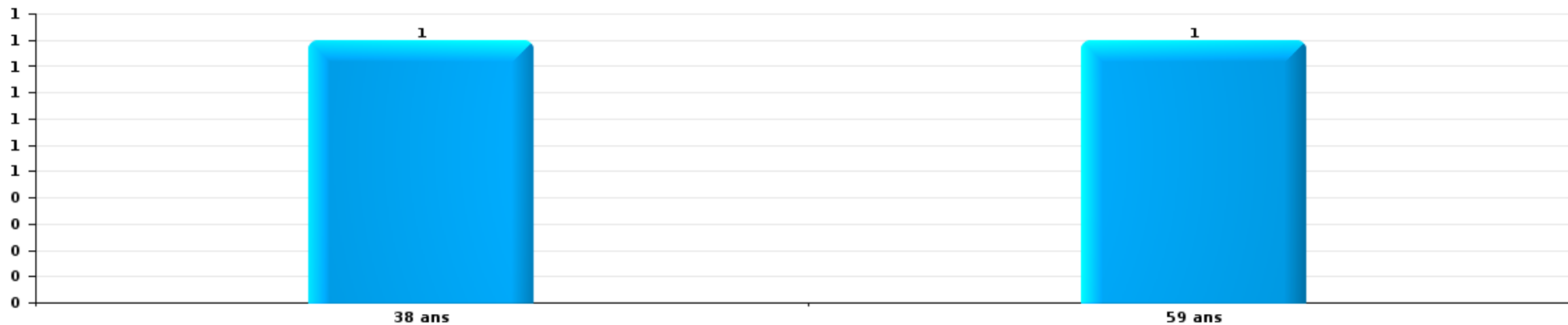






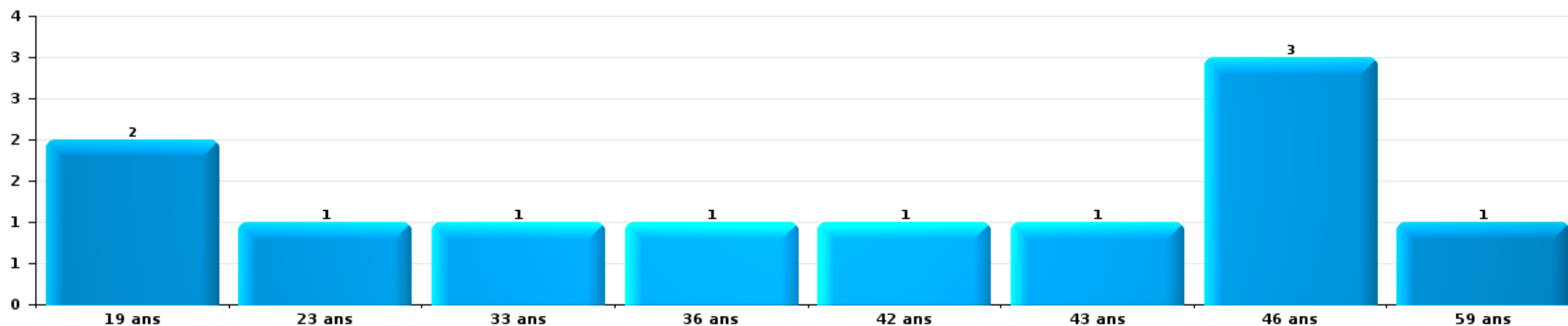
Dégradation de la propriété

Nombre de suspects-fait par âge (chronologique)



Infr. contre l'intégrité physique

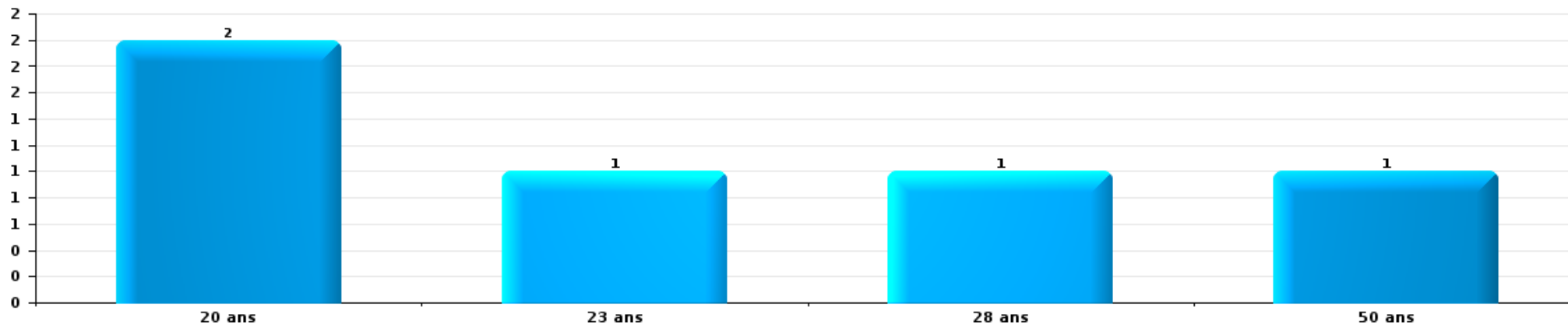
Nombre de suspects-fait par âge (chronologique)





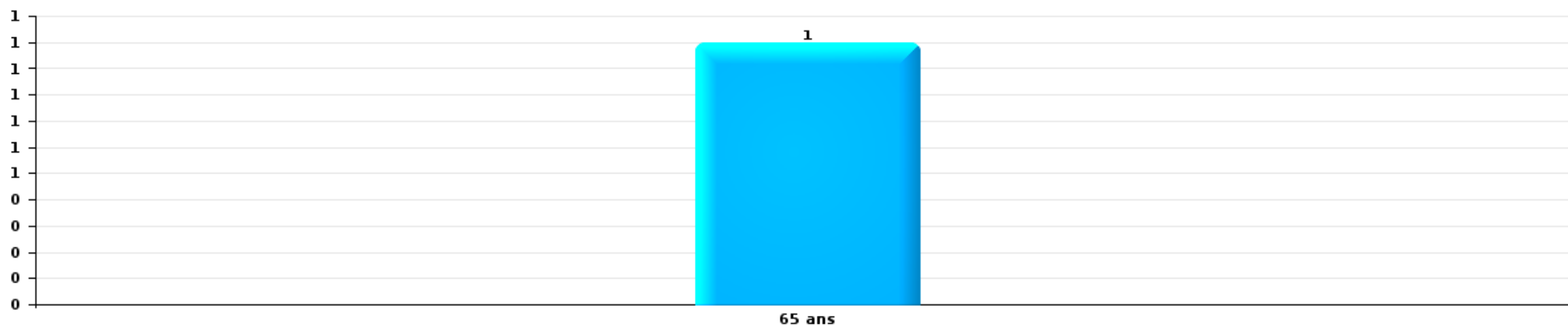
Drogues

Nombre de suspects-fait par âge (chronologique)



Fraude

Nombre de suspects-fait par âge (chronologique)





## 2.4. Nombre de suspects-fait selon l'âge des suspects identifiés (TOP 5 des figures criminelles)

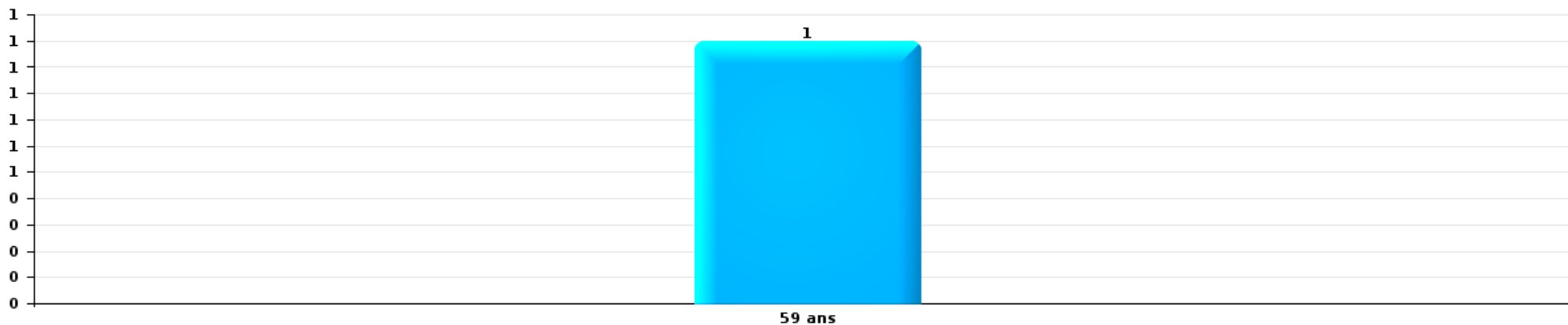
1) Lorsqu'un même suspect a commis plusieurs faits durant la période considérée, il est aussi comptabilisé plusieurs fois, qu'il ait le même âge ou non – 2) Les suspects au-dessous de 14 ans et à partir de 90 ans ne sont pas repris dans le tableau (voir également la note méthodologique)

### Honnelles

2023

### Dégradation de voiture

Nombre de suspects-fait par âge (chronologique)



# ***STATISTIQUES POLICIERES DE CRIMINALITE***

---

***LIEU DE PERPETRATION: COMMUNE***

**Honnelles**

***ANNEXE I: DETAIL PAR CATEGORIE DE DELIT  
CODE PENAL***

## Honnelles

### Infraction Code pénal

#### Infr. contre l'intégrité physique

			2000	2013	2014	2015	2016	2017	2018	2019	2020	2021	2022	2023
Assassinat	Autres	Acc.								1				
		Tent.										1		
	Sous-total									1	1			
Meurtre	Autres	Acc.		1										
		Tent.			1		1							
	Sous-total		1	1	1		1							
Coups et/ou blessures vol. en sphère familiale	Entre partenaires ou ex-partenaires	Acc.		4	6	2	10	9	9	12	10	12	4	9
	Lors d'un différend familial en général	Acc.	10											
	Par les parents envers un mineur	Acc.					1	1	2	1	2	1		2
	Envers les parents	Acc.	2	1					2		1		1	
	Envers d'autres ascendants directs ou collatéraux	Acc.				1								
	Sous-total		12	5	6	5	11	10	13	13	13	13	5	11
Coups et/ou blessures vol. hors sphère familiale	Bagarres (=coups réciproques)	Acc.	2	1	2	3	3	2	4	2	4	3	7	5
	Coups envers fonctionnaire de police	Acc.						1		1				
	Envers un mineur par une pers. ayant autorité	Acc.			1									
	Envers un mineur qualité de l'auteur inconnue	Acc.	1									1		
	Non spécifié	Acc.	11	1	13	9	7	6	5	8	5	8	4	11
Sous-total		14	2	16	12	10	9	9	11	9	12	11	16	
Abstention coupable		Acc.							1					
	Sous-total								1					
Autres infr. volontaires. c/ l'intégrité phys.	Délaissement d'enfant ou personne vulnérable	Acc.								1				
		Acc.		6		1	4	3	2		1			3
	Sous-total		6		1	4	3	2		1	1			3
Infr. involontaires contre l'intégrité physique	Coups et/ou blessures involontaires	Acc.				1					1		1	
		Acc.		1		1	1						2	
	Sous-total		1		2	1					1		3	
<b>Total</b>			<b>26</b>	<b>15</b>	<b>23</b>	<b>21</b>	<b>26</b>	<b>23</b>	<b>25</b>	<b>26</b>	<b>25</b>	<b>25</b>	<b>19</b>	<b>30</b>

**Infr. contre la liberté individuelle**

		2000	2013	2014	2015	2016	2017	2018	2019	2020	2021	2022	2023
<b>Enlèvement de mineur ou personne vulnérable</b>	<b>Autre enlèvement</b>	<b>Tent.</b>											
		<b>Sous-total</b>											
<b>Détention par un particulier</b>		<b>Acc.</b>								1		1	1
		<b>Sous-total</b>								1		1	1
		<b>Total</b>								1		1	1

**Infr. contre les mœurs**

			2000	2013	2014	2015	2016	2017	2018	2019	2020	2021	2022	2023
Viol n'ayant pas causé la mort	Victime 14a - 16a	Acc.									1			
	Victime majeure	Acc.	1		1			2					1	
		Sous-total	1		1			2				1		1
Viol avec conséquence inconnue		Acc.			1									
		Sous-total			1									
Viol n'ayant pas causé la mort (nvCPS)	Victime majeure	Acc.											1	1
		Sous-total											1	1
Attentat à la pudeur avec violence / menace	Victime majeure	Acc.					1							
		Sous-total					1							
Attentat à la pudeur sans violence / menace	Victime < 16a	Acc.						1	1	1				
		Sous-total						1	1	1				
Atteinte intégrité sexuelle sans mort (nvCPS)	Victime < 16a	Acc.												3
	Victime majeure	Acc.												1
		Sous-total												4
Pornographie infantile	Détention	Acc.								1				
	Distribution	Acc.						1		1	1			
		Sous-total						1		2	1			
Incitation à la débauche	Victime mineure	Acc.					1							
		Sous-total					1							
Outrage public aux bonnes mœurs	Actions (exhibitionnisme, etc.)	Acc.				1	1							
	Ecrits, images, objets	Acc.			1									
	Exhibitionnisme (nvCPS)	Acc.												3
		Sous-total			1	1	1							3
Voyeurisme	Diffusion enregistrement nudité ou intimité	Acc.									1			
	Non spécifié	Acc.									1			
		Sous-total									2			
Diffusion contenu sex. but méchant/lucrat. (nvCPS)	Victime < 16a	Acc.												1
		Sous-total												1
		Total	1		3	1	3	4	1	3	4		2	9

## Infr. contre autres valeurs morales et sentiments

		2000	2013	2014	2015	2016	2017	2018	2019	2020	2021	2022	2023	
Harcèlement	Acc.	1	14	30	19	12	17	15	8	9	6	11	31	
	Sous-total	1	14	30	19	12	17	15	8	9	6	11	31	
Violation de sépulture	Acc.	1												
	Sous-total	1												
Violation du secret professionnel	Acc.												1	
	Sous-total												1	
Atteinte à l'honneur	Calomnie et diffamation	Acc.	3	3	2	3	10	5	4	1	3	5	12	
	Imputation calomnieuse	Acc.		2	1									
	Divulgateion méchante	Acc.		1			2			1			1	
	Injures (Délit)	Acc.	2	2	5	5	2	6	2	4	2	3	6	
	Sous-total		5	6	11	8	8	14	11	6	6	5	8	19
Vie privée	Violation de domicile par un particulier	Acc.	2	1	1		1		2		1	1	1	
	Sous-total	2		1	1		1		2		1	1	1	
Abus faiblesses de personnes	Acc.											1	1	
	Sous-total											1	1	
		Total	9	20	42	28	20	32	26	16	15	12	21	53



**Infr. relative au statut juridique de l'enfant**

			2000	2013	2014	2015	2016	2017	2018	2019	2020	2021	2022	2023
Non-représentation d'enfants	Par les parents	Acc.		2	1	7	2	4	1	6	3	1		
	Par une personne qui en a la charge	Acc.		1			2							
		Sous-total		3	1	7	4	4	1	6	3	1		
		Total		3	1	7	4	4	1	6	3	1		

## Vol et extorsion

			2000	2013	2014	2015	2016	2017	2018	2019	2020	2021	2022	2023
Vol avec circ. aggr.	Avec violence	Acc.	3	2	1		2		3			2		
		Tent.					1	1	1					
	Sans violence	Acc.	34	54	83	63	46	29	21	22	30	20	33	13
		Tent.	9	23	18	11	15	11	5	6	11	9	20	3
	<b>Sous-total</b>		<b>46</b>	<b>79</b>	<b>102</b>	<b>74</b>	<b>63</b>	<b>41</b>	<b>30</b>	<b>29</b>	<b>41</b>	<b>31</b>	<b>53</b>	<b>16</b>
Vol sans circ. aggr.	Avec violence	Acc.	2		1					1				
		Tent.						1					1	1
	Sans violence, Vol à la tire	Acc.				1					1			
		Acc.			1	2	1	1	2		1			3
	Sans violence	Acc.	30	36	52	45	28	17	37	26	26	8	28	25
	Tent.	2	1	1			4	1		1	2	1	1	
	<b>Sous-total</b>		<b>34</b>	<b>37</b>	<b>55</b>	<b>48</b>	<b>29</b>	<b>23</b>	<b>40</b>	<b>27</b>	<b>29</b>	<b>11</b>	<b>30</b>	<b>29</b>
Vol non spécifié		Acc.	11					1				1	2	
		Tent.	2											
	<b>Sous-total</b>		<b>13</b>					<b>1</b>				<b>1</b>	<b>2</b>	
Extorsion		Acc.		1	1						1		1	
		Tent.						1						
	<b>Sous-total</b>			<b>1</b>	<b>1</b>			<b>1</b>			<b>1</b>		<b>1</b>	
	<b>Total</b>		<b>93</b>	<b>117</b>	<b>158</b>	<b>122</b>	<b>92</b>	<b>66</b>	<b>70</b>	<b>56</b>	<b>71</b>	<b>43</b>	<b>86</b>	<b>45</b>

## Fraude

		2000	2013	2014	2015	2016	2017	2018	2019	2020	2021	2022	2023
Blanchiment d'argent	Acc.						1			1	1	1	
	Sous-total						1			1	1	1	
Recel	Recel simple Acc.			1			1						
	Recel qualifié Acc.	1	1										
	Sous-total	1	1	1			1						
Grivèlerie	Carburant / lubrifiant Acc.		1				2	12		1	3		24
	Boissons et aliments Acc.						1						
	Logements Acc.			1									
	Sous-total		1	1			3	12		1	3		24
Détournement et destruction frauduleuse	Cel frauduleux Acc.			1			1	1					
	D'objets saisis Acc.					1							
	Non spécifié Acc.	1											
	Sous-total	1	1		1	1	1						
Escroquerie	Fraude par internet Acc.		1	1	1	4	4	10	8	9	13	12	4
	Tent.		2		2	1	1	2	3	2	2	3	
	Escroquerie sans internet Acc.		3		1	2	1	3	5	1	1		1
	Tent.		1	1	1			1			1		1
	Non spécifié Tent.	1											
	Sous-total	1	7	2	5	7	6	16	16	12	17	15	6
Tromperie	Endossement frauduleux de factures Acc.			1									
	Sous-total			1									
Abus de confiance et infr. apparentées	Abus de confiance Acc.	3	5	4	10	1	2	3	5	4		2	2
	Abus des faiblesses Acc.										2		
	Sous-total	3	5	4	10	1	2	3	5	4	2	2	2
Infr. liées à l'insolvabilité	Par le débiteur Acc.		1		1								
	Non spécifié Acc.		2										
	Sous-total		3		1								
Insolvabilité frauduleuse	Acc.							1					
	Sous-total							1					
	Total	6	17	10	16	9	14	33	21	18	23	18	32

## Dégradation de la propriété

			2000	2013	2014	2015	2016	2017	2018	2019	2020	2021	2022	2023	
Incendie volontaire	Dans lieu habité (de jour)	Acc.				1								1	
	Dans lieu habité (de nuit)	Acc.				1				2					
		Tent.				1									
	Dans un autre lieu (de jour)	Acc.	1	1		1					1				
		Tent.								1					
	Dans un autre lieu (de nuit)	Acc.		5	3	6	4		1	1		1	2	3	
	Dans un autre lieu (moment indéterminé)	Acc.	1												
Non spécifié	Acc.	1				1									
		Sous-total	3	6	3	10	5		2	4		1	2	4	
Incendie involontaire		Acc.	2	1		1		2	1	1	1	1	1		
		Sous-total	2	1		1		2	1	1	1	1	1		
Destruction, dénaturation, dégradation	Avec circ. aggr.	Acc.	3				1		1						
	Destruction de biens agricoles	Acc.			1				1		1				
	Non spécifié	Acc.	4												
		Sous-total	7		1		1		2		1				
Vandalisme	Sur véhicules	Acc.	3	14	10	9	18	7	9	9	4	8	11	4	
	Sur autres biens mobiliers	Acc.	9	4	3	1	3	1	1	1	4	1	3	2	
	Graffitis	Acc.		1					1		1		2		
	Autres détériorations sur biens immobiliers	Acc.	6	9	10	12	7	4	8	7	4	3	5	2	
	Dégradation de clôture	Acc.		1	2	2	5			4	2	1	5	5	
		Sous-total	18	29	25	24	33	12	19	21	15	13	26	13	
		Total	30	36	29	35	39	14	24	26	17	15	29	17	

**Infr. contre la Sécurité de l'Etat**

			2000	2013	2014	2015	2016	2017	2018	2019	2020	2021	2022	2023
<b>Terrorisme</b>	<b>Groupe terroriste</b>	<b>Tent.</b>							1					
		<b>Sous-total</b>							1					
		<b>Total</b>							1					

## Infr. contre la sécurité publique

		2000	2013	2014	2015	2016	2017	2018	2019	2020	2021	2022	2023
Association de malfaiteurs	Acc.				1			1				1	
	Sous-total				1			1				1	
Evasion de prisonniers	Evasion simple	Acc.									1		
	Sous-total										1		
Menaces	Menace d'attentat	Acc.	1						1				
	Verbales	Acc.	13	7	13	4	12	8	3	6	3	4	10
	Ecrites	Acc.	2	1		1	1	3	5	1	3	3	2
	Par gestes, emblèmes	Acc.	2	4	3	5	3	3	7	4	4	2	11
	Non spécifié	Acc.											
	Sous-total	14	18	12	16	10	16	14	16	11	10	9	23
	Total	14	18	12	17	10	16	15	16	11	11	10	23

## Infr. contre l'autorité publique

		2000	2013	2014	2015	2016	2017	2018	2019	2020	2021	2022	2023
Rébellion	Rébellion armée	Acc.			1								
	Rébellion non armée	Acc.							1			1	1
	Non spécifié	Acc.							1				
		Sous-total			1				2			1	1
Outrages		Acc.						1	2	1			
		Sous-total						1	2	1			
		Total			1			1	4	1		1	1

## Infr. contre la foi publique

			2000	2013	2014	2015	2016	2017	2018	2019	2020	2021	2022	2023
Faux en écritures	Faux en écritures	Acc.		1	1	2					1	1		
	Usage de faux en écrit. et écrit. falsifiées	Acc.		1	2			1			2	2		
		Tent.		1										
		Sous-total		3	3	2		1			3	3		
Usurpation	De titres	Acc.									1			
	De nom	Acc.		2	1	1	1	1			1		7	
		Sous-total		2	1	1	1	1			2		7	
Fausses monnaies	Emission	Acc.						2	2					
	Autres	Tent.										2		
		Acc.								1				
	Sous-total						2	3				2		
Faux en justice	Fausses déclarations	Acc.			1		1					1		
		Sous-total			1		1					1		
		Total		5	5	3	2	4	3		5	6	7	





**Honnelles**

**Infraction Code pénal**

**Infr. contre la famille**

	2000	2013	2014	2015	2016	2017	2018	2019	2020	2021	2022	2023
<b>Abandon de famille</b> Acc.				1								
Sous-total				1								
<b>Refus du droit aux relations personnelles</b> Acc.		2	3	9	3	10	15	27	6	8	18	6
Sous-total		2	3	9	3	10	15	27	6	8	18	6
<b>Non-acquittement pension alimentaire</b> Acc.		3	4	1		1		2	1		2	1
Sous-total		3	4	1		1		2	1		2	1
<b>Non spécifié</b> Acc.			1	1								
Sous-total			1	1								
<b>Total</b>		5	8	12	3	11	15	29	7	8	20	7

**Criminalité informatique**

	2000	2013	2014	2015	2016	2017	2018	2019	2020	2021	2022	2023
<b>Hacking</b> Acc.		1	1	3					1	2	1	1
Sous-total		1	1	3					1	2	1	1
<b>Faux en informatique</b> Acc.			1								6	
Sous-total			1								6	
<b>Fraude informatique</b> Acc.			1	2	4	2		3	2	13	18	30
Tent.						1	1					
Sous-total			1	2	4	3	1	3	2	13	18	30
<b>Sabotage</b> Acc.									1	1	1	1
Sous-total									1	1	1	1
<b>Total</b>		1	3	5	4	3	1	3	4	16	26	32



Exercice illégal de l'autorité publique

		2000	2013	2014	2015	2016	2017	2018	2019	2020	2021	2022	2023
<b>Abus de l'autorité</b>	Acc.								1				
	Sous-total								1				
<b>Actes de l'état civil</b>	Acc.	1											
	Sous-total	1											
<b>Non spécifié</b>	Acc.						1						
	Sous-total						1						
	<b>Total</b>	<b>1</b>					<b>1</b>		<b>1</b>				

Traite des êtres humains

		2000	2013	2014	2015	2016	2017	2018	2019	2020	2021	2022	2023
<b>Exploitation économique</b>	Acc.			1									
	Sous-total			1									
	<b>Total</b>			<b>1</b>									

Contravention Code pénal

		2000	2013	2014	2015	2016	2017	2018	2019	2020	2021	2022	2023
<b>Injures (Contravention)</b>	Acc.	6											
	Sous-total	6											
<b>Destruction d'animaux (Contravention)</b>	Acc.	2											
	Sous-total	2											
<b>Autres contraventions CP</b>	Acc.	1		2			4					1	
	Sous-total	1		2			4					1	
	<b>Total</b>	<b>9</b>		<b>2</b>			<b>4</b>					<b>1</b>	

# ***STATISTIQUES POLICIERES DE CRIMINALITE***

---

***LIEU DE PERPETRATION: COMMUNE***

**Honnelles**

***ANNEXE II: DETAIL PAR CATEGORIE DE DELIT  
LOIS SPECIALES***



Honnelles

Infraction Lois spéciales

Drogues

			2000	2013	2014	2015	2016	2017	2018	2019	2020	2021	2022	2023
Détention	Acc.		2	1	1			3	2	1	2	2	1	2
	Sous-total		2	1	1			3	2	1	2	2	1	2
Usage	Usage individuel	Acc.	2											
	Sous-total		2											
Importation et exportation	Acc.							1					1	1
	Sous-total							1					1	1
Fabrication	Acc.							1			2	1	3	3
	Sous-total							1			2	1	3	3
Commerce	Acc.		2		1			2	1		2			
	Sous-total		2		1			2	1		2			
Autres	Acc.									1				1
	Sous-total									1				1
Total			6	1	2			7	3	2	6	3	5	7

Législation sur les étrangers

			2000	2013	2014	2015	2016	2017	2018	2019	2020	2021	2022	2023
Transmigration illégale	Accès au territoire	Acc.									1			
	Séjour	Acc.			1						3		3	
	Pas de port de documents d'identité ou de voyage	Acc.							1					
	Inscription au registre des étrangers	Acc.				1					1			
Sous-total					1	1			1		5		3	
Total					1	1			1		5		3	



**Environnement**

			2000	2013	2014	2015	2016	2017	2018	2019	2020	2021	2022	2023
<b>Déchets</b>	Déchets par professionnel	Acc.			1		1							
	Déchets par particulier	Acc.		3	1		1					9	15	9
	Déchets par personne indéterminée	Acc.	9											
	<b>Sous-total</b>		<b>9</b>	<b>3</b>	<b>2</b>		<b>2</b>					<b>9</b>	<b>15</b>	<b>9</b>
<b>Autres que déchets</b>	Urbanisme	Acc.				1			1		1	4	1	1
	Permis d'environnement	Acc.							1					
	Bruit	Acc.	2											
	Pollution de l'eau	Acc.		1							1			
	Autres nuisances en matière d'environnement	Acc.	2		1									
<b>Sous-total</b>		<b>4</b>	<b>1</b>	<b>1</b>	<b>1</b>				<b>2</b>		<b>2</b>	<b>4</b>	<b>1</b>	<b>1</b>
<b>Biodiversité / Faune et flore</b>	Bien-être animal	Acc.	2	5	1	1			1					1
	Protection de la nature	Acc.		1	1	4				1				
	Destruction d'animaux	Acc.				1		1		1	2	1		
	<b>Sous-total</b>		<b>2</b>	<b>6</b>	<b>2</b>	<b>6</b>		<b>1</b>	<b>1</b>	<b>2</b>	<b>2</b>	<b>1</b>	<b>1</b>	
<b>Non spécifié</b>		Acc.	1											
	<b>Sous-total</b>		<b>1</b>											
<b>Total</b>			<b>16</b>	<b>10</b>	<b>5</b>	<b>7</b>	<b>2</b>	<b>1</b>	<b>3</b>	<b>2</b>	<b>4</b>	<b>14</b>	<b>17</b>	<b>10</b>



**Armes et explosifs**

			2000	2013	2014	2015	2016	2017	2018	2019	2020	2021	2022	2023
Détention illégale	Arme à feu	Acc.		9	2	8	5	10	24	17	11	27	20	7
	Arme blanche ou non à feu	Acc.		1	1			1	2	1	1		1	
	Munition	Acc.					1	2	1	1	3	1		
	Non spécifié	Acc.						1		2				
		Sous-total		10	3	8	6	14	27	21	15	28	21	7
Port / transport illégal	Arme à feu	Acc.					1				1			
	Arme blanche ou non à feu	Acc.							1		1			
	Non spécifié	Acc.	3											
		Sous-total	3				1		1		2			
Commerce illégal	Arme à feu	Acc.												1
		Sous-total												1
Autre	Numéro de série	Acc.										1		
	Mesures de sécurité	Acc.				1					1			
	Stockage	Acc.				1		1	2	2	2	1	2	
	Défaut signalement vol ou perte	Acc.							1					
	Non spécifié	Acc.	1											
		Sous-total	1			2		2	2	2	3	2	2	
		Total	4	10	3	8	9	14	30	23	20	30	23	8

**Protection de la personne**

			2000	2013	2014	2015	2016	2017	2018	2019	2020	2021	2022	2023
Discrimination	Racisme et xénophobie	Acc.	1		1		1							2
		Sous-total	1		1		1							2
Protection de la vie privée		Acc.	2					2						
		Sous-total	2					2						
Droit à l'image		Acc.			1			1						1
		Sous-total			1			1						1
		Total	3		2		1	3					1	2



**Honnelles**

**Infraction Lois spéciales**

**Hormones et dopage**

		2000	2013	2014	2015	2016	2017	2018	2019	2020	2021	2022	2023
Détention	Acc.						1						
	Sous-total:						1						
	Total:						1						

**Protection de la jeunesse**

		2000	2013	2014	2015	2016	2017	2018	2019	2020	2021	2022	2023
Législation sur l'obligation scolaire	Acc.										1		1
	Sous-total:										1		1
Législation sur la protection de la jeunesse	Acc.		4	4	5	3	6	6	9	7	11	1	19
	Sous-total:		4	4	5	3	6	6	9	7	11	1	19
	Total:		4	4	5	3	6	6	9	7	12	1	20

**Code pénal social**

		2000	2013	2014	2015	2016	2017	2018	2019	2020	2021	2022	2023
Harcèlement au travail	Acc.									1			
	Sous-total:									1			
Fraude sociale aux cotisations (travail au noir)	Acc.							2	1	1	1		
	Sous-total:							2	1	1	1		
Escroquerie en droit pénal social	Acc.				1								
	Sous-total:				1								
	Total:				1			2	1	2	1		

**Ivresse et alcool**

		2000	2013	2014	2015	2016	2017	2018	2019	2020	2021	2022	2023
Ivresse publique	Acc.	1										1	
	Sous-total:	1										1	
	Total:	1										1	



Registre de population

		2000	2013	2014	2015	2016	2017	2018	2019	2020	2021	2022	2023
	Acc.	8	1	3		2	1	3	7	1	2	2	
	Sous-total:	8	1	3		2	1	3	7	1	2	2	
	Total:	8	1	3		2	1	3	7	1	2	2	

Santé publique

		2000	2013	2014	2015	2016	2017	2018	2019	2020	2021	2022	2023
Refus ou négligence respect mesures	Acc.									38	1		
	Sous-total:									38	1		
Non spécifié	Acc.						1						
	Sous-total:						1						
Autres	Acc.									24			
	Sous-total:									24			
	Total:						1			62	1		

Travail

		2000	2013	2014	2015	2016	2017	2018	2019	2020	2021	2022	2023
Fraude sociale aux cotisations (travail au noir)	Acc.						1						
	Sous-total:						1						
	Total:						1						

Protection des revenus publics

		2000	2013	2014	2015	2016	2017	2018	2019	2020	2021	2022	2023
Douane et accises	Acc.					2							
	Sous-total:					2							
Fraude sociale aux allocations	Acc.			3	1								
	Sous-total:			3	1								
	Total:			3	1	2							





Pratiques commerciales

		2000	2013	2014	2015	2016	2017	2018	2019	2020	2021	2022	2023
<b>Autres</b>	<b>Acc.</b>							1					
	<b>Sous-total:</b>							1					
	<b>Total:</b>							1					

Autres lois spéciales

		2000	2013	2014	2015	2016	2017	2018	2019	2020	2021	2022	2023
<b>Autres</b>	<b>Acc.</b>							1				2	1
	<b>Sous-total:</b>							1				2	1
	<b>Total:</b>							1				2	1

# ***STATISTIQUES POLICIERES DE CRIMINALITE***

---

***LIEU DE PERPETRATION: COMMUNE***

**Honnelles**

***ANNEXE III: DETAIL  
FIGURES CRIMINELLES / PHENOMENES***



Honnelles

FC Vol moyen de transport

		2000	2013	2014	2015	2016	2017	2018	2019	2020	2021	2022	2023
Vol de voiture	Acc.	1	6	3	1	7	1	2	2	5	1	1	2
	Tent.	5	1		1	1				1	1		
	<b>Total</b>	<b>6</b>	<b>7</b>	<b>3</b>	<b>2</b>	<b>8</b>	<b>1</b>	<b>2</b>	<b>2</b>	<b>6</b>	<b>2</b>	<b>1</b>	<b>2</b>
Vol de moto	Acc.	1	2		1	4	1		1				1
	Tent.												
	<b>Total</b>	<b>1</b>	<b>2</b>		<b>1</b>	<b>4</b>	<b>1</b>		<b>1</b>				<b>1</b>
Carjacking	Acc.					1							
	Tent.												
	<b>Total</b>					<b>1</b>							
Vol de vélomoteur	Acc.	1	1	1	2		1						1
	Tent.				1								
	<b>Total</b>	<b>1</b>	<b>1</b>	<b>1</b>	<b>3</b>		<b>1</b>						<b>1</b>
Vol de vélo	Acc.		5	1	2	5	1	2	1	1	2	2	2
	Tent.												1
	<b>Total</b>		<b>5</b>	<b>1</b>	<b>2</b>	<b>5</b>	<b>1</b>	<b>2</b>	<b>1</b>	<b>1</b>	<b>2</b>	<b>2</b>	<b>3</b>



**FC Cambriolage**

		2000	2013	2014	2015	2016	2017	2018	2019	2020	2021	2022	2023
<b>Cambriolage dans habitation</b>	Acc.	14	27	42	23	23	14	7	7	12	11	21	4
	Tent.	3	15	14	6	8	8	4	5	4	4	13	
	<b>Total</b>	<b>17</b>	<b>42</b>	<b>56</b>	<b>29</b>	<b>31</b>	<b>22</b>	<b>11</b>	<b>12</b>	<b>16</b>	<b>15</b>	<b>34</b>	<b>4</b>
<b>Cambriolage ds entreprise ou commerce</b>	Acc.	7	1	3	7	5	2	2		1	3	4	
	Tent.	5	3	1		1	1		1	1	1	1	
	<b>Total</b>	<b>12</b>	<b>4</b>	<b>4</b>	<b>7</b>	<b>6</b>	<b>3</b>	<b>2</b>	<b>1</b>	<b>2</b>	<b>4</b>	<b>5</b>	
<b>Cambriolage ds service public ou bâtiment administ</b>	Acc.		2		4	1	2		1				1
	Tent.					1	2		1		1	1	
	<b>Total</b>		<b>2</b>		<b>4</b>	<b>2</b>	<b>4</b>		<b>2</b>		<b>1</b>	<b>1</b>	<b>1</b>
<b>Vol au béliier</b>	Tent.								1				
	<b>Total</b>								<b>1</b>				
<b>Cambriolage dans bâtiment (total)</b>	Acc.	20	30	45	34	29	18	9	8	13	14	25	5
	Tent.	7	18	15	6	10	11	4	7	5	6	15	
	<b>Total</b>	<b>27</b>	<b>48</b>	<b>60</b>	<b>40</b>	<b>39</b>	<b>29</b>	<b>13</b>	<b>15</b>	<b>18</b>	<b>20</b>	<b>40</b>	<b>5</b>

**FC Vol autre**

		2000	2013	2014	2015	2016	2017	2018	2019	2020	2021	2022	2023
<b>Vol à main armée</b>	Acc.			1		2		1			1		
	Tent.	1											
	<b>Total</b>	<b>1</b>		<b>1</b>		<b>2</b>		<b>1</b>			<b>1</b>		
<b>Vol avec violence sans arme</b>	Acc.	5	4	1		1		2	1		1		
	Tent.					1	3	1	1		1	1	
	<b>Total</b>	<b>5</b>	<b>4</b>	<b>1</b>		<b>2</b>	<b>3</b>	<b>3</b>	<b>2</b>		<b>2</b>	<b>1</b>	
<b>Vol dans ou sur un véhicule</b>	Acc.	20	8	36	16	6	6	12	9	18	6	7	6
	Tent.		1	3	2					2	3	2	2
	<b>Total</b>	<b>20</b>	<b>9</b>	<b>39</b>	<b>18</b>	<b>6</b>	<b>6</b>	<b>12</b>	<b>9</b>	<b>20</b>	<b>9</b>	<b>9</b>	<b>8</b>
<b>Vol d'armes et explosifs</b>	Acc.	2	1	8	4	3		1		1	2	1	1
	<b>Total</b>	<b>2</b>	<b>1</b>	<b>8</b>	<b>4</b>	<b>3</b>		<b>1</b>		<b>1</b>	<b>2</b>	<b>1</b>	<b>1</b>



**FC Vol autre**

		2000	2013	2014	2015	2016	2017	2018	2019	2020	2021	2022	2023
<b>Arrachage de sac à main</b>	Acc.	2											
	Total	2											
<b>Vol à l'arraché</b>	Acc.	2						1	1				
	Total	2						1	1				
<b>Vol à la tire</b>	Acc.				1					1			
	Total				1					1			
<b>Vol à l'étalage</b>	Acc.								1	1			
	Total								1	1			
<b>Vol par ruse</b>	Acc.	3		1		1		1					1
	Tent.	1	1					1		1			
	Total	4	1	1		1		2		1			1
<b>Vol de métaux</b>	Acc.	1		3	1	1						2	
	Total	1		3	1	1						2	
<b>Vol sur les chantiers</b>	Acc.	1	1	1	1	1	1	1					5
	Total	1	1	1	1	1	1	1					5
<b>Home-invasion</b>	Acc.							1					
	Total							1					
<b>Vol d'animaux</b>	Acc.	1			1	3			3				1
	Total	1			1	3			3				1

**Criminalité ICT**

		2000	2013	2014	2015	2016	2017	2018	2019	2020	2021	2022	2023
<b>Fraude de cartes de paiements</b>	Acc.					1	1			1	1	1	3
	Total					1	1			1	1	1	3
<b>Phishing</b>	Acc.				1								5
	Total				1								5
<b>Ransomware</b>	Acc.											1	
	Total											1	



FC Autre

		2000	2013	2014	2015	2016	2017	2018	2019	2020	2021	2022	2023
<b>Violence contre les métiers d'intérêt général</b>	<b>Acc.</b>			1			1		1				
	<b>Total</b>			1			1		1				
<b>Graffiti</b>	<b>Acc.</b>		1					1		1		2	
	<b>Total</b>		1					1		1		2	
<b>Dégradation de voiture</b>	<b>Acc.</b>	2	18	12	10	19	5	9	11	3	7	12	5
	<b>Total</b>	2	18	12	10	19	5	9	11	3	7	12	5
<b>Rixe au couteau</b>	<b>Tent.</b>									1			
	<b>Total</b>									1			



**PH Violence intrafamiliale (VIF)**

		2000	2013	2014	2015	2016	2017	2018	2019	2020	2021	2022	2023
<b>VIF: physique, dans le couple</b>	Acc.		4	6	3	10	9	9	13	10	12	5	9
	Total		4	6	3	10	9	9	13	10	12	5	9
<b>VIF: physique, envers des descendants</b>	Acc.				1	1	2	2	2	2	1	2	2
	Total				1	1	2	2	2	2	1	2	2
<b>VIF: physique, envers d'autres membres</b>	Acc.	12	2		2	1	1	3	2	1	1	2	
	Total	12	2		2	1	1	3	2	1	1	2	
<b>VIF: sexuelle, envers d'autres membres</b>	Acc.							1		1			
	Total							1		1			
<b>VIF: psychique, dans le couple</b>	Acc.		5	6	20	5	18	18	33	9	13	18	6
	Total		5	6	20	5	18	18	33	9	13	18	6
<b>VIF: psychique, envers des descendants</b>	Acc.			1				1		1			
	Total			1				1		1			
<b>VIF: psychique, envers d'autres membres</b>	Acc.											1	
	Total											1	
<b>VIF: économique, dans le couple</b>	Acc.			2				2			2		1
	Total			2				2			2		1
<b>VIF: économique, envers des descendants</b>	Acc.						1						
	Total						1						
<b>VIF: économique, envers d'autres membres</b>	Acc.		4	5	3		1		2	1	1	2	1
	Total		4	5	3		1		2	1	1	2	1

**PH Hormones et dopage**

		2000	2013	2014	2015	2016	2017	2018	2019	2020	2021	2022	2023
<b>Dopage humain</b>	Acc.						1						
	Total						1						



**PH Drogues**

		2000	2013	2014	2015	2016	2017	2018	2019	2020	2021	2022	2023
<b>Production de cannabis (culture)</b>	Acc.						1			1		1	1
	Total						1			1		1	1

**PH Trafic d'armes**

		2000	2013	2014	2015	2016	2017	2018	2019	2020	2021	2022	2023
<b>Commerce et production d'arme à feu et mun.</b>	Acc.										1		1
	Total										1		1

**PH Traite des êtres humains**

		2000	2013	2014	2015	2016	2017	2018	2019	2020	2021	2022	2023
<b>TEH - exploitation économique</b>	Acc.			1									
	Total			1									

**PH Violence dans l'espace public**

		2000	2013	2014	2015	2016	2017	2018	2019	2020	2021	2022	2023
<b>Violence physique (transport public)</b>	Acc.										1		
	Total										1		

		2000	2013	2014	2015	2016	2017	2018	2019	2020	2021	2022	2023
<b>Violence physique (voie publique)</b>	Acc.	9		8	9	4	2	5	7	4	5		11
	Tent.	1		1			1						
	Total	10		9	9	4	3	5	7	4	5		11

		2000	2013	2014	2015	2016	2017	2018	2019	2020	2021	2022	2023
<b>Violence physique (endroit accessible au public)</b>	Acc.	5		1	1		3	2	2		1	2	1
	Total	5		1	1		3	2	2		1	2	1

		2000	2013	2014	2015	2016	2017	2018	2019	2020	2021	2022	2023
<b>Violence sexuelle (voie publique)</b>	Acc.											1	1
	Total											1	1

		2000	2013	2014	2015	2016	2017	2018	2019	2020	2021	2022	2023
<b>Violence sexuelle (endroit accessible au public)</b>	Acc.					1							
	Total					1							

		2000	2013	2014	2015	2016	2017	2018	2019	2020	2021	2022	2023
<b>Violence psychique (transport public)</b>	Acc.												2
	Total												2

		2000	2013	2014	2015	2016	2017	2018	2019	2020	2021	2022	2023
<b>Violence psychique (voie publique)</b>	Acc.	14	6	9	7	6	9	10	10	12	4		12
	Total	14	6	9	7	6	9	10	10	12	4		12





**PH Violence dans l'espace public**

		2000	2013	2014	2015	2016	2017	2018	2019	2020	2021	2022	2023
Violence psychique (autre endroit public)	Acc.	2	1	1		1							
	Total	2	1	1		1							
Violence psychique (endroit accessible au public)	Acc.	1	2	1	3	1		4	2	1	1	2	4
	Total	1	2	1	3	1		4	2	1	1	2	4
Vol à main armée (endroit accessible au public)	Acc.			1							1		
	Tent.	1											
Total	1		1								1		
Vol avec violence sans arme (voie publique)	Acc.	1	1			1			1				
	Tent.						1	1					
Total	1	1			1	1	1	1					
Vol avec violence sans arme (endr. acces. au pub.)	Acc.	2									1		
	Tent.					1					1		
Total	2				1						2		

**PH Autre**

		2000	2013	2014	2015	2016	2017	2018	2019	2020	2021	2022	2023
Faux policiers	Acc.			1									
	Tent.		1										
Total			1	1									
Terrorisme, extrémisme et radicalisme	Tent.							1					
	Total							1					
Cyberharcèlement	Acc.				1		1		2	1	1	1	4
	Total				1		1		2	1	1	1	4
Fraude à l'identité	Acc.		3	1	1	1	1			2		7	1
	Total		3	1	1	1	1			2		7	1



# ***STATISTIQUES POLICIERES DE CRIMINALITE***

---

***LIEU DE PERPETRATION: COMMUNE***

**Honnelles**

***ANNEXE IV: FAITS ENREGISTRES  
NON CRIMINELS***



Honnelles

Faits non criminels

Maladies / Décès / Disparition

	2000	2013	2014	2015	2016	2017	2018	2019	2020	2021	2022	2023
Suicide		1	1			1	1	2	2	3	4	2
Personne malade	2	1				1	2	2		2		
Décès suspect		1	1					1				
Décès naturel				1					1			
Disparition (personne disparue)			1		1	2	2			3		1
Accident (sauf roulage)		1					1		1		1	
<b>Total</b>	<b>2</b>	<b>4</b>	<b>3</b>	<b>1</b>	<b>1</b>	<b>4</b>	<b>6</b>	<b>5</b>	<b>4</b>	<b>8</b>	<b>5</b>	<b>3</b>

Appels

	2000	2013	2014	2015	2016	2017	2018	2019	2020	2021	2022	2023
Appels	1				1							1
<b>Total</b>	<b>1</b>				<b>1</b>							<b>1</b>

Problèmes sociaux

	2000	2013	2014	2015	2016	2017	2018	2019	2020	2021	2022	2023
Différends familiaux	2	1	6	2	3	3	6	5	7	3	3	4
Différend (pas de coups)	4	17	5	4	5	7	4	7	2	4	8	21
Affaire civile	9	2	1			2	1	4		2	1	23
Protection de la jeunesse	2		1	1		2						
Autres	3											2
<b>Total</b>	<b>20</b>	<b>20</b>	<b>13</b>	<b>7</b>	<b>8</b>	<b>14</b>	<b>11</b>	<b>16</b>	<b>9</b>	<b>9</b>	<b>12</b>	<b>50</b>



**Catastrophes**

	2000	2013	2014	2015	2016	2017	2018	2019	2020	2021	2022	2023
Dégâts tempête									1			
<b>Total</b>									1			

**Ordre public**

	2000	2013	2014	2015	2016	2017	2018	2019	2020	2021	2022	2023
Troubles							1					1
<b>Total</b>							1					1

**Agissements suspects**

	2000	2013	2014	2015	2016	2017	2018	2019	2020	2021	2022	2023
	9	3	3	1	5	9	6	1	1	7	2	2
<b>Total</b>	9	3	3	1	5	9	6	1	1	7	2	2

**Objets trouvés**

	2000	2013	2014	2015	2016	2017	2018	2019	2020	2021	2022	2023
	1		1								1	
<b>Total</b>	1		1								1	

**Objets perdus**

	2000	2013	2014	2015	2016	2017	2018	2019	2020	2021	2022	2023
	1	128	106	116	111	93	85	87	80	92	57	79
<b>Total</b>	1	128	106	116	111	93	85	87	80	92	57	79



**Autres non-infractions**

	2000	2013	2014	2015	2016	2017	2018	2019	2020	2021	2022	2023
<b>Non-respect des conditions</b>							2	2	2	1	1	1
<b>Procès-verbal d'information</b>		4	3	2	2		3	5	4	1		4
<b>Notification</b>		2		3	2	4	5	1	1	2	3	2
<b>Dégradation involontaire câbles (non-télécom)</b>								1				
<b>Demande signalement surveillance électronique</b>											1	5
<b>Fonction de contrôle armes</b>									1	1	4	
<b>Total</b>		<b>6</b>	<b>3</b>	<b>5</b>	<b>4</b>	<b>4</b>	<b>10</b>	<b>9</b>	<b>8</b>	<b>5</b>	<b>9</b>	<b>12</b>