

# ***STATISTIQUES POLICIERES DE CRIMINALITE***

---

*LIEU DE PERPETRATION: COMMUNE*

**Hensies**

**2000 - 2023**

*Police fédérale - DGRIDRIIBIPOL*

# ***STATISTIQUES POLICIERES DE CRIMINALITE***

---

*LIEU DE PERPETRATION: COMMUNE*

**Hensies**

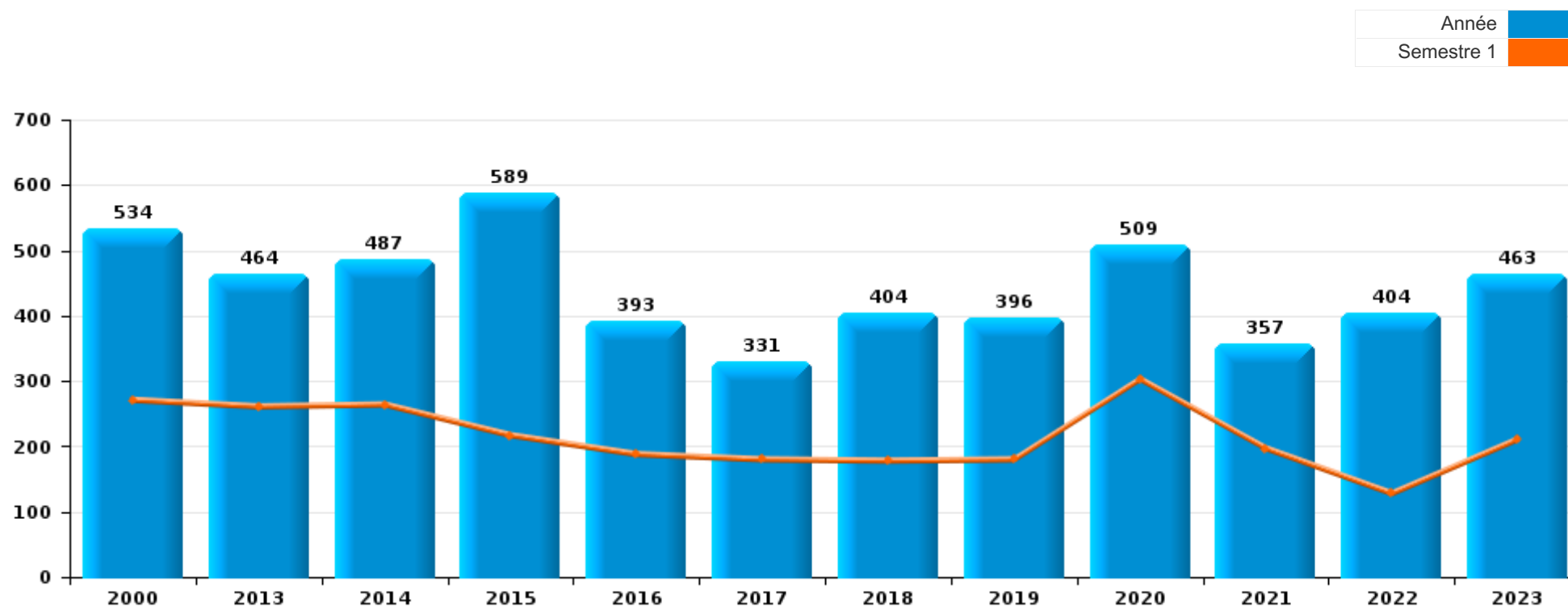
***PARTIE I : INFRACTIONS JUDICIAIRES***

## CRIMINALITE ENREGISTREE COMMISE AU NIVEAU DE LA COMMUNE



### Hensies

	2000	2013	2014	2015	2016	2017	2018	2019	2020	2021	2022	2023
Nombre total des délits	534	464	487	589	393	331	404	396	509	357	404	463





Hensies

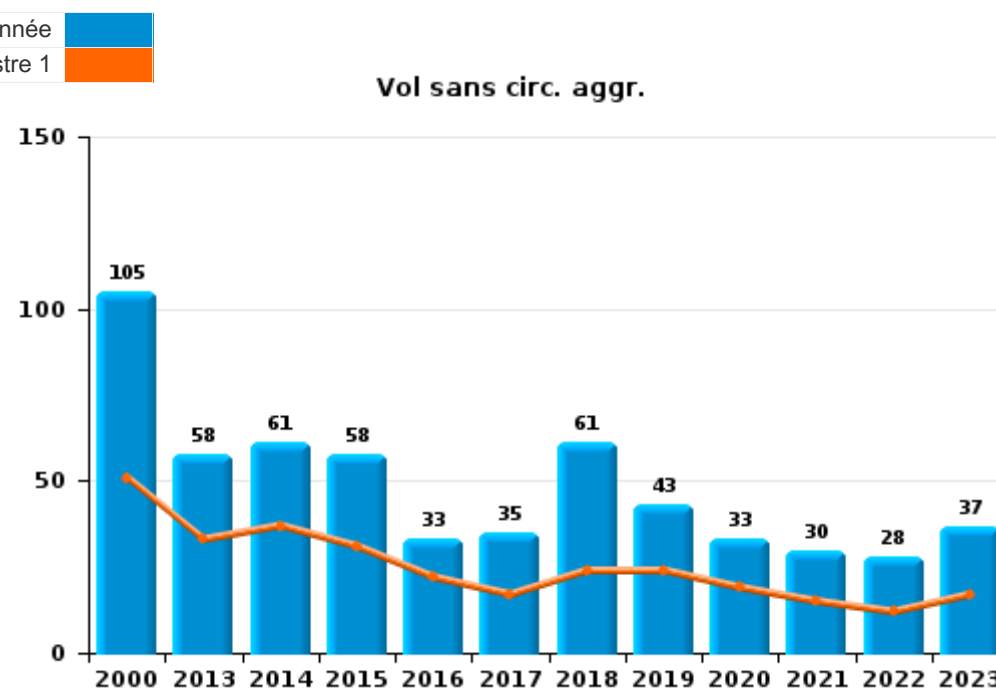
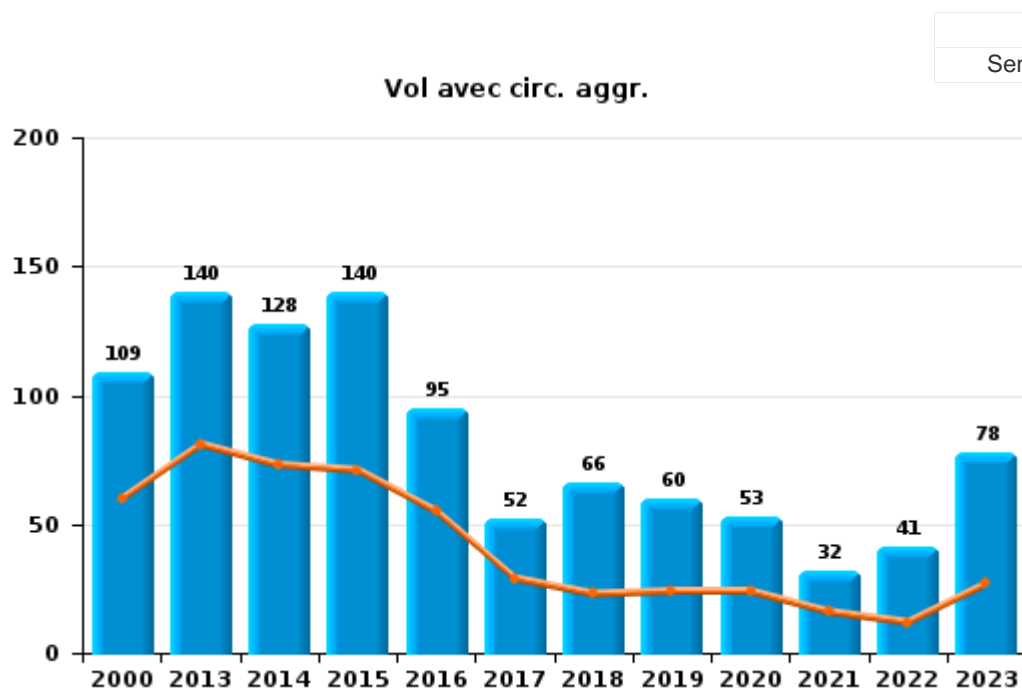
	2000	2013	2014	2015	2016	2017	2018	2019	2020	2021	2022	2023
Vol et extorsion	285	201	192	199	128	89	132	104	88	66	74	117
Dégradation de la propriété	47	61	75	66	47	43	55	70	54	35	26	47
Infr. contre l'intégrité physique	40	53	46	37	35	44	58	52	42	37	36	49
Drogues	17	6	9	149	7	7	6	17	14	11	99	37
Infr. contre la sécurité publique	20	24	35	25	23	20	31	31	27	18	21	20
Infr. contre autres valeurs morales et sentiments	11	13	29	24	36	36	20	29	19	13	17	28
Fraude	26	20	17	16	17	13	27	24	27	34	29	15
Armes et explosifs	6	12	15	13	15	14	22	15	16	21	24	13
Infr. contre la famille	15	23	17	9	1	1	5	4	32	6	10	23
Santé publique									105	23		
Protection de la jeunesse	2	8	6	7	7	11	7	9	14	9	18	24
Environnement	16	3	5	6	3	6	2	10	24	23	12	11
Criminalité informatique		6	6	4	6	3	3	6	8	13	24	40
Législation sur les étrangers	5	3		14	41	23	13	3	3	3	2	5
Infr. contre la foi publique	12	13	6	7	11	8	3	4	2	7	2	16
Infr. contre les moeurs	10	4	5	4	4	7	4	8	8	16	5	5
Registre de population	1	9	15	1			2	1	4	5	1	
Infr. contre l'autorité publique	2	2	2		2	3	1	3	8	3		5
Infr. relative au statut juridique de l'enfant	2		3	1			1	4	2	4	1	3
Contravention Code pénal	11		1		2	1	1					
Code pénal social				2	2		1		4	1	2	1
Protection de la personne	1	1					1		6	3		
Protection des revenus publics	2	1	2	3	4							
Autres lois spéciales				2	2		2	1				1
Infr. contre la liberté individuelle			1			1	1	1	1	1		
Ivresse et alcool	1									2	1	2
Carte d'identité	1					1			1	1		
Traite des êtres humains							1			1		1
Travail	1						2					
Hormones et dopage		1					1					
Infr. contre la Sécurité de l'Etat							1					
Législation économique										1		
Pratiques commerciales							1					
<b>Sous-total</b>	<b>534</b>	<b>464</b>	<b>487</b>	<b>589</b>	<b>393</b>	<b>331</b>	<b>404</b>	<b>396</b>	<b>509</b>	<b>357</b>	<b>404</b>	<b>463</b>
<b>Contravention règlement policier local</b>	<b>1</b>	<b>10</b>	<b>5</b>	<b>8</b>	<b>4</b>	<b>6</b>	<b>11</b>	<b>12</b>	<b>9</b>	<b>56</b>	<b>45</b>	<b>59</b>
<b>Sous-total</b>	<b>1</b>	<b>10</b>	<b>5</b>	<b>8</b>	<b>4</b>	<b>6</b>	<b>11</b>	<b>12</b>	<b>9</b>	<b>56</b>	<b>45</b>	<b>59</b>
<b>Total</b>	<b>535</b>	<b>474</b>	<b>492</b>	<b>597</b>	<b>397</b>	<b>337</b>	<b>415</b>	<b>408</b>	<b>518</b>	<b>413</b>	<b>449</b>	<b>522</b>



I.1. Catégorie des infractions : Vol et extorsion (top 5 des infractions au niveau national 2023)

Hensies

	2000	2013	2014	2015	2016	2017	2018	2019	2020	2021	2022	2023
Vol avec circ. aggr.	109	140	128	140	95	52	66	60	53	32	41	78
Vol sans circ. aggr.	105	58	61	58	33	35	61	43	33	30	28	37
Vol non spécifié	71	2	1				1				3	
Extorsion		1	2	1		2	4	1	2	4	2	2
<b>Total</b>	<b>285</b>	<b>201</b>	<b>192</b>	<b>199</b>	<b>128</b>	<b>89</b>	<b>132</b>	<b>104</b>	<b>88</b>	<b>66</b>	<b>74</b>	<b>117</b>





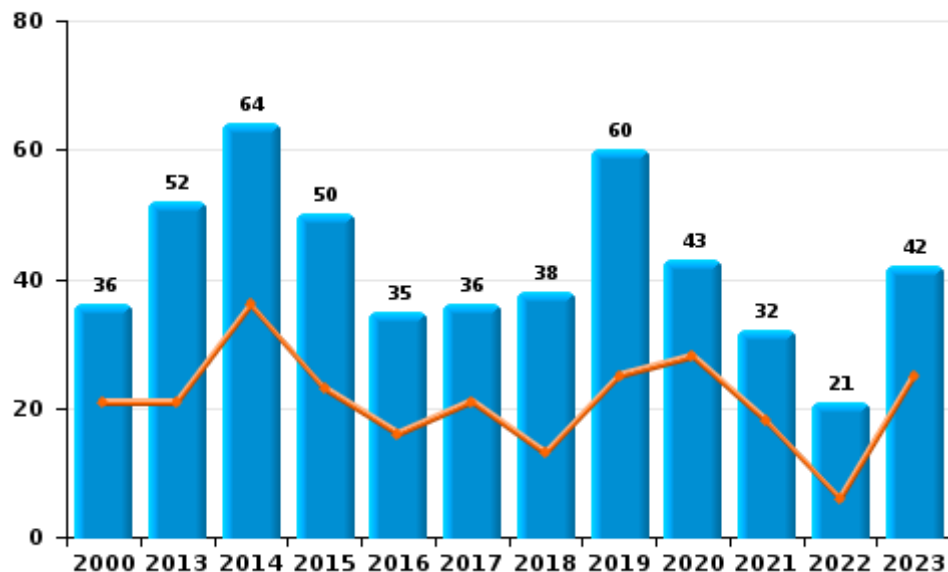
I.2. Catégorie des infractions : Dégradation de la propriété (top 5 des infractions au niveau national 2023)

Hensies

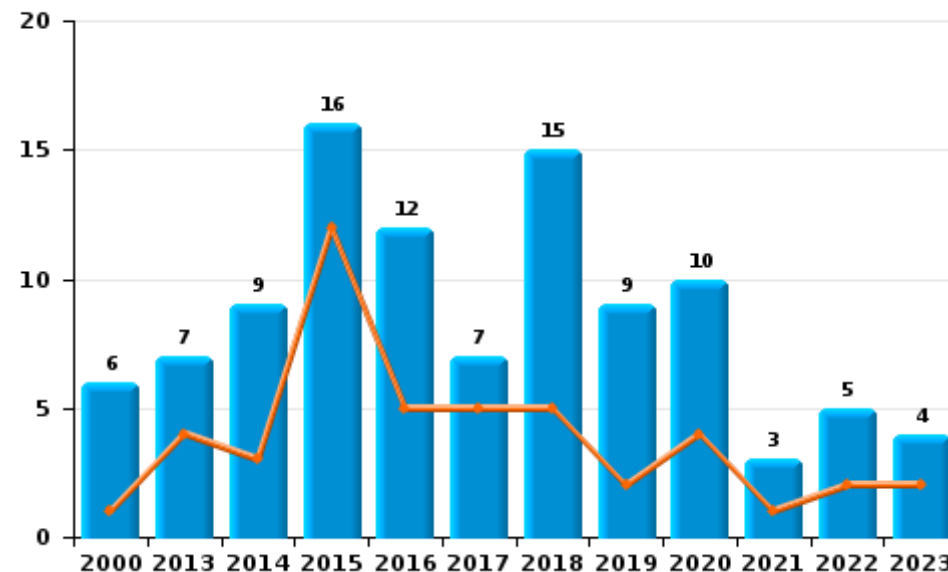
	2000	2013	2014	2015	2016	2017	2018	2019	2020	2021	2022	2023
<b>Vandalisme</b>	36	52	64	50	35	36	38	60	43	32	21	42
<b>Incendie volontaire</b>	5	6	7	14	11	7	14	7	6	1	3	1
<b>Incendie involontaire</b>	1	1	2	2	1		1	2	4	2	2	3
<b>Destruction, dénaturation, dégradation</b>	5	2	2				2	1	1			
<b>Destruction par explosion volontaire</b>												1
<b>Total</b>	<b>47</b>	<b>61</b>	<b>75</b>	<b>66</b>	<b>47</b>	<b>43</b>	<b>55</b>	<b>70</b>	<b>54</b>	<b>35</b>	<b>26</b>	<b>47</b>



Vandalisme



Incendie

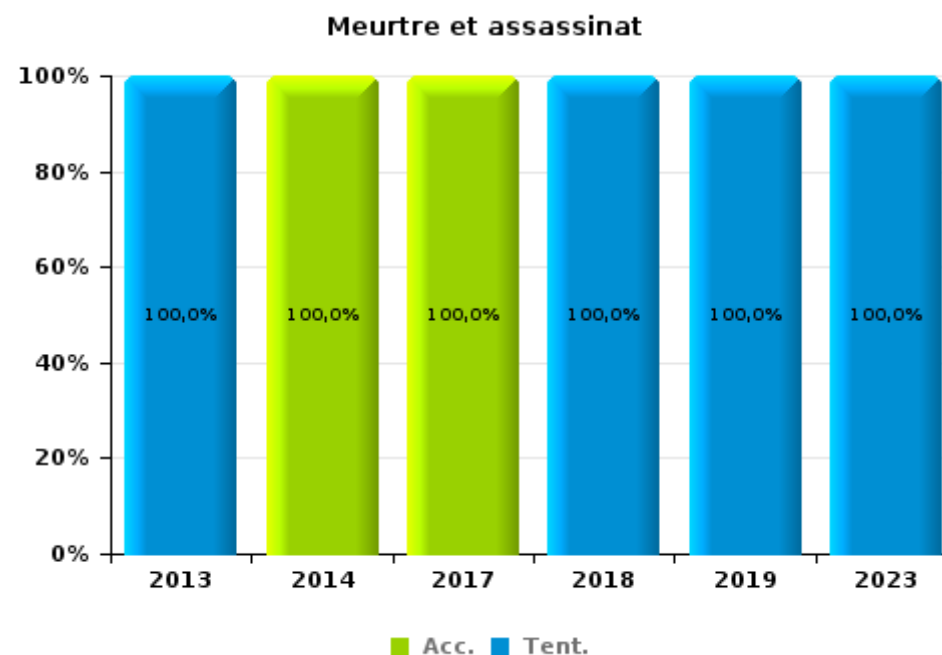
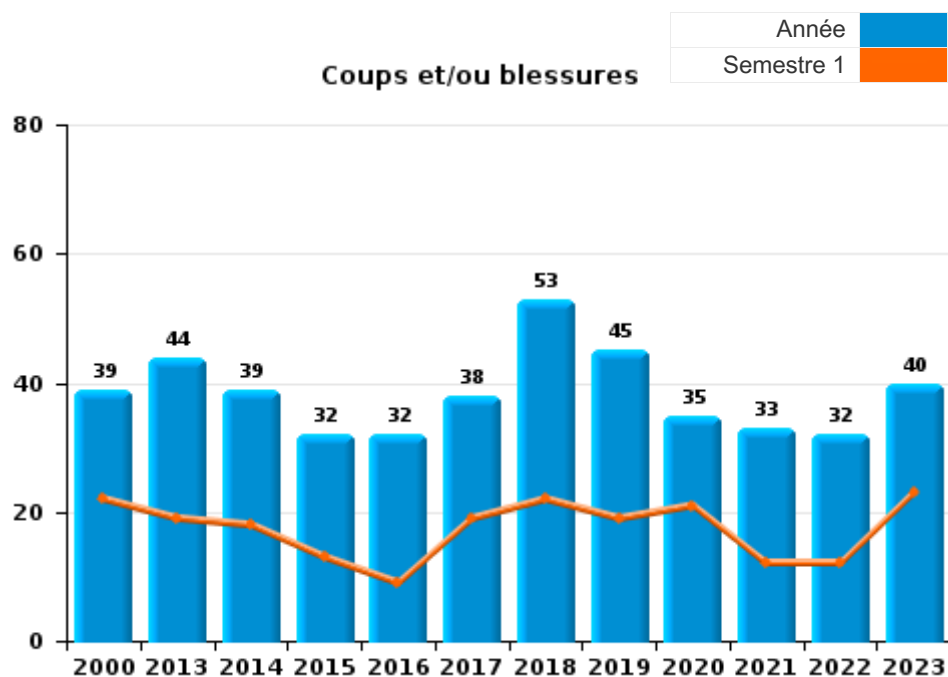




I.3. Catégorie des infractions : Infr. contre l'intégrité physique (top 5 des infractions au niveau national 2023)

Hensies

	2000	2013	2014	2015	2016	2017	2018	2019	2020	2021	2022	2023
Coups et/ou blessures	39	44	39	32	32	38	53	45	35	33	32	40
Autres	1	7	5	5	3	5	4	6	7	4	4	8
Meurtre et assassinat		2	2			1	1	1				1
<b>Total</b>	<b>40</b>	<b>53</b>	<b>46</b>	<b>37</b>	<b>35</b>	<b>44</b>	<b>58</b>	<b>52</b>	<b>42</b>	<b>37</b>	<b>36</b>	<b>49</b>





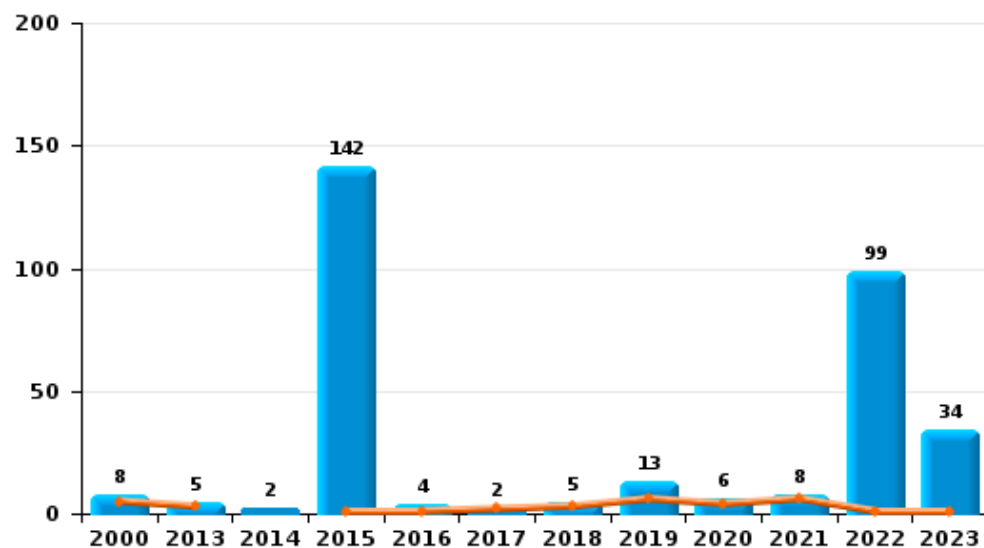
I.4. Catégorie des infractions : Drogues (top 5 des infractions au niveau national 2023)

Hensies

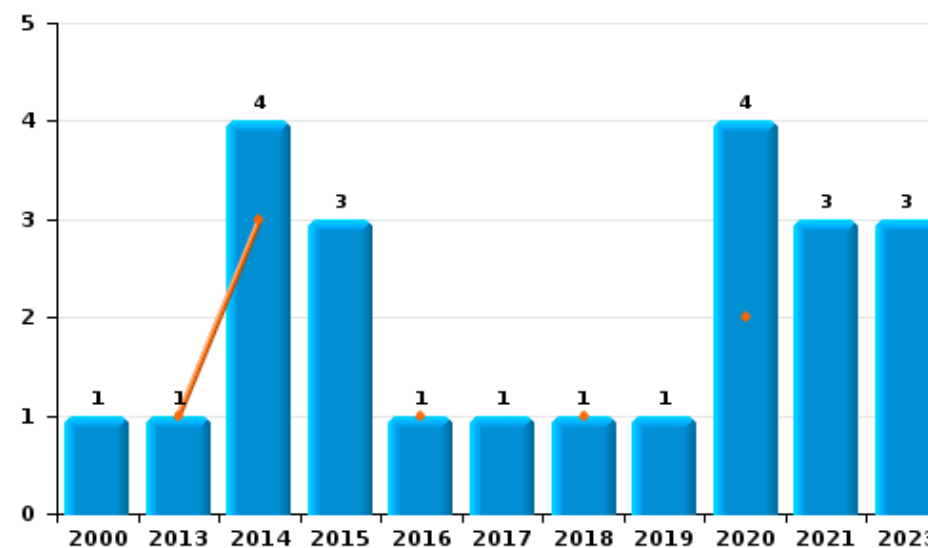
	2000	2013	2014	2015	2016	2017	2018	2019	2020	2021	2022	2023
Détention	8	5	2	142	4	2	5	13	6	8	99	34
Commerce	1	1	4	3	1	1	1	1	4	3		3
Usage	6		3					2				
Importation et exportation	2			2	2			1	2			
Fabrication				2		4			2			
<b>Total</b>	<b>17</b>	<b>6</b>	<b>9</b>	<b>149</b>	<b>7</b>	<b>7</b>	<b>6</b>	<b>17</b>	<b>14</b>	<b>11</b>	<b>99</b>	<b>37</b>



Détention



Commerce







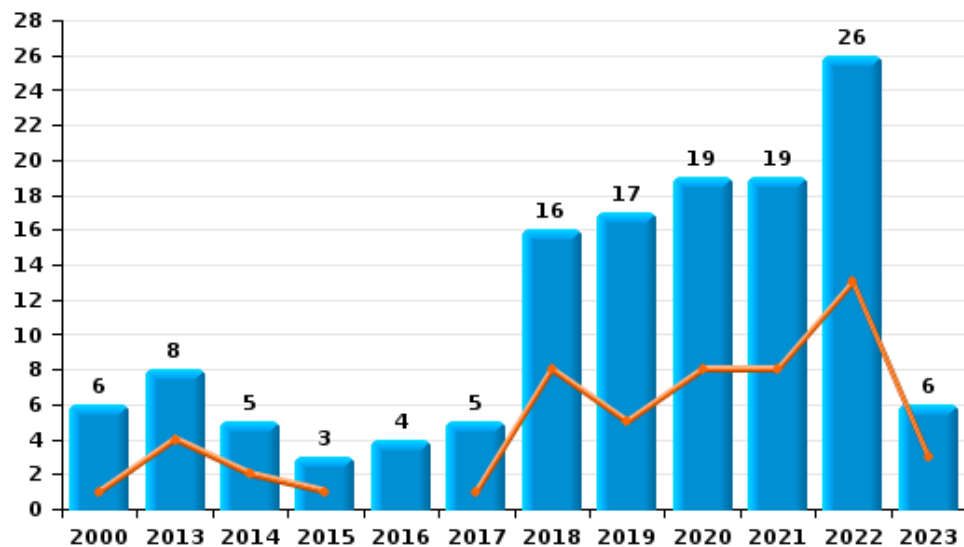
I.5. Catégorie des infractions : Fraude (top 5 des infractions au niveau national 2023)

Hensies

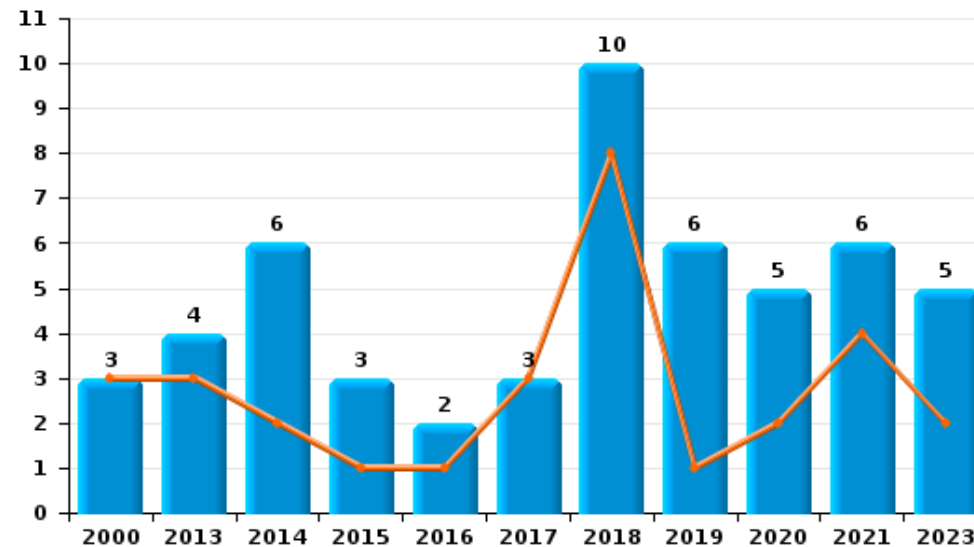
	2000	2013	2014	2015	2016	2017	2018	2019	2020	2021	2022	2023
Escroquerie	6	8	5	3	4	5	16	17	19	19	26	6
Abus de confiance et infr. apparentées	3	4	6	3	2	3	10	6	5	6		5
Détournement et destruction frauduleuse	14	1		1	2	2			1	3	1	1
Infr. liées à l'insolvabilité		6	3	4	2	2						2
Fraudes: Autres	2		2	2	5	1				4		1
Recel	1	1	1	3	1		1	1	2	2	2	
Grivèlerie					1							
<b>Total</b>	<b>26</b>	<b>20</b>	<b>17</b>	<b>16</b>	<b>17</b>	<b>13</b>	<b>27</b>	<b>24</b>	<b>27</b>	<b>34</b>	<b>29</b>	<b>15</b>



Escroquerie



Abus de confiance et infr. apparentées



# ***STATISTIQUES POLICIERES DE CRIMINALITE***

---

***LIEU DE PERPETRATION: COMMUNE***

**Hensies**

***PARTIE II : FIGURES CRIMINELLES / PHENOMENES***



**Hensies**

**FC Vol moyen de transport**

	2000	2013	2014	2015	2016	2017	2018	2019	2020	2021	2022	2023
Vol de voiture	26	7	11	10	9	7	10	11	7	3	5	5
Vol de moto	2	5	2	2	1	3	1	1	1	1	1	
Carjacking	5	1	1						1		1	
Homejacking		1	1			2	1	1				
Vol dans les garages		1			2							1
Vol de vélomoteur	11	5		3	1	1	2	2		2		2
Vol de vélo	5	8	4	7	4	1	1	1	1	3	2	

**FC Cambriolage**

	2000	2013	2014	2015	2016	2017	2018	2019	2020	2021	2022	2023
Cambriolage dans habitation	33	57	59	50	37	29	22	19	15	15	9	14
Cambriolage ds entreprise ou commerce	18	8	8	9	3	1	1	2	3		1	
Cambriolage ds service public ou bâtiment administ	7	7	2	1				1				
Vol au bélier	1											
Cambriolage dans bâtiment (total)	57	72	69	60	40	30	23	22	18	15	10	14



**FC Vol autre**

	2000	2013	2014	2015	2016	2017	2018	2019	2020	2021	2022	2023
Vol à main armée	2	5	4	2		3	4			1		1
Vol avec violence sans arme	22	4	7		2	6	9	4	8	4	1	3
Vol dans ou sur un véhicule	74	40	32	43	35	9	32	31	25	10	26	62
Vol d'armes et explosifs	1	2	1	3	4			1		1	1	1
Arrachage de sac à main	7	1			1							
Vol à l'arraché	11	1			1		2		2			
Vol à la tire	1	2					1			1	2	
Vol à l'étalage	1		1	2							1	
Vol par ruse	2	1		2		2	3	2	2			
Vol de métaux			8	3	2		2			5	2	1
Vol sur les chantiers	9	3	4	2		1	2			3		
Home-invasion												1
Vol d'animaux	3	1	4	3	2		3					1
Vol de cargaison		22	7	14	11		10	14	7	6	15	44

**Criminalité ICT**

	2000	2013	2014	2015	2016	2017	2018	2019	2020	2021	2022	2023
Fraude de cartes de paiements		2	2	2	1	1	1	3	2	2	3	8
Phishing								1		1	3	1

**FC Autre**

	2000	2013	2014	2015	2016	2017	2018	2019	2020	2021	2022	2023
Violence contre les métiers d'intérêt général			1			1						1
Viol collectif								1				
Graffiti		1	2				1			1		2
Dégradation de voiture	6	26	32	32	20	19	24	37	29	13	13	23
Rixe au couteau		1										



**PH Violence intrafamiliale (VIF)**

	2000	2013	2014	2015	2016	2017	2018	2019	2020	2021	2022	2023
VIF: physique, dans le couple	3	11	11	12	8	17	19	19	15	6	9	12
VIF: physique, envers des descendants		3	1	1	2	1	2	1	3	3	2	2
VIF: physique, envers d'autres membres	16	3	6	2	1	2	5	3	4	7	5	3
VIF: sexuelle, envers des descendants		1					2	1		3		
VIF: sexuelle, envers d'autres membres								2				
VIF: psychique, dans le couple	16	22	18	7	2	3	4	8	39	10	11	26
VIF: psychique, envers des descendants					1			4			2	
VIF: psychique, envers d'autres membres		3		1				2	3			2
VIF: économique, dans le couple			2	1			1	2		1	1	3
VIF: économique, envers des descendants							1			1		
VIF: économique, envers d'autres membres	1	3	3	5	1	1	3	1	1	1	1	1

**PH Hormones et dopage**

	2000	2013	2014	2015	2016	2017	2018	2019	2020	2021	2022	2023
Dopage humain		1					1					

**PH Drogues**

	2000	2013	2014	2015	2016	2017	2018	2019	2020	2021	2022	2023
Vente de cocaïne				2		1	1			1		1
Vente de drogues synthétiques				1								1
Production de cannabis (culture)				1		2			2			

**PH Traite des êtres humains**

	2000	2013	2014	2015	2016	2017	2018	2019	2020	2021	2022	2023
TEH - exploitation économique							1					
TEH - exploitation sexuelle				1				1		1		1



**PH Violence dans l'espace public**

	2000	2013	2014	2015	2016	2017	2018	2019	2020	2021	2022	2023
Violence physique (transport public)	1	1			1			1		1		
Violence physique (voie publique)	13	18	18	13	16	24	23	16	13	9	3	16
Violence physique (autre endroit public)	1		2	1	1							2
Violence physique (endroit accessible au public)	5	4	2			2	3	3	1	3	1	5
Violence sexuelle (transport public)					1							
Violence sexuelle (voie publique)	1		1	1	1					1	1	
Violence sexuelle (autre endroit public)					1							
Violence sexuelle (endroit accessible au public)								2	1			
Violence psychique (transport public)			1	1								
Violence psychique (voie publique)	12	10	17	13	18	15	19	15	21	15	10	15
Violence psychique (autre endroit public)						1			1			
Violence psychique (endroit accessible au public)	1	6	1	3	1	3	1	2	2	3		2
Vol à main armée (voie publique)	1		2				1					1
Vol à main armée (endroit accessible au public)	1		1				2			1		
Vol avec violence sans arme (transport public)					1		1					
Vol avec violence sans arme (voie publique)	18	3	4			1	2		4		1	1
Vol avec violence sans arme (autre endroit public)						1						
Vol avec violence sans arme (endr. acces. au pub.)	2		2		1			2	1			

**PH Autre**

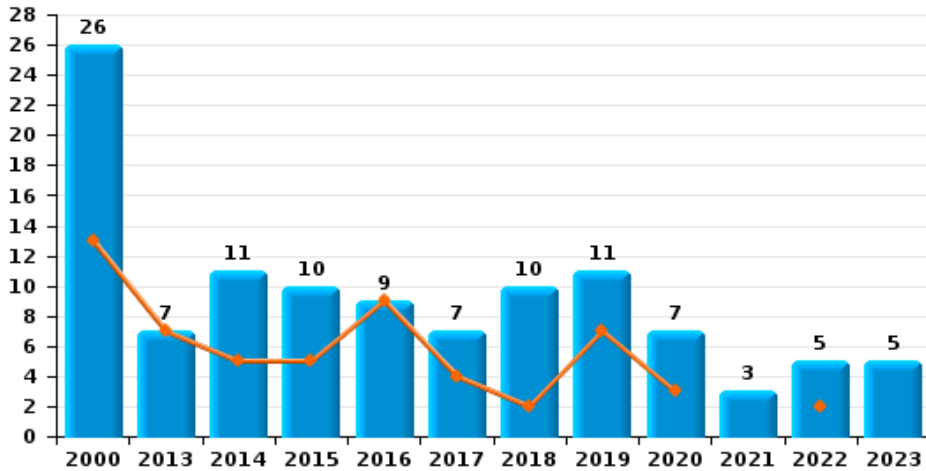
	2000	2013	2014	2015	2016	2017	2018	2019	2020	2021	2022	2023
Faux policiers						1	1	2	1			
Terrorisme, extrémisme et radicalisme				1			1					
Cyberharcèlement			1		2	1	4	2	2	3	4	
Fraude à l'identité	2	7	2	3	5	3	3	1	2	2		3



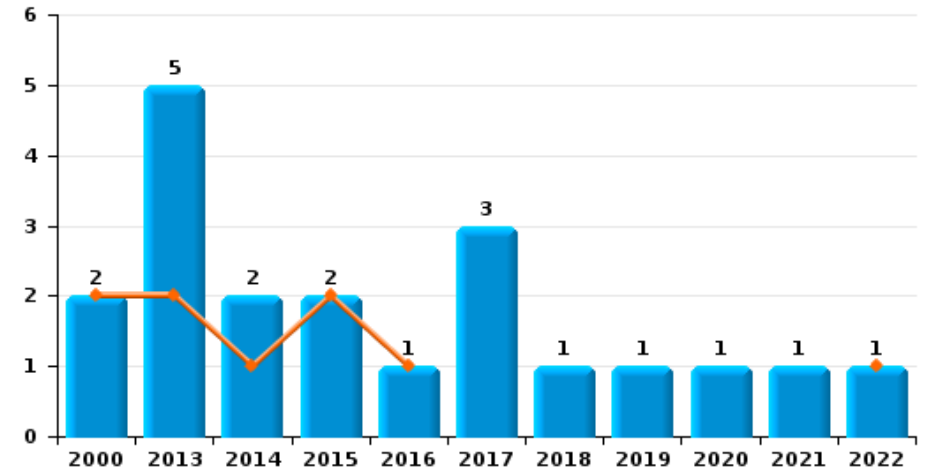
**Hensies**

Année	<span style="color: blue;">■</span>
Semestre 1	<span style="color: orange;">■</span>

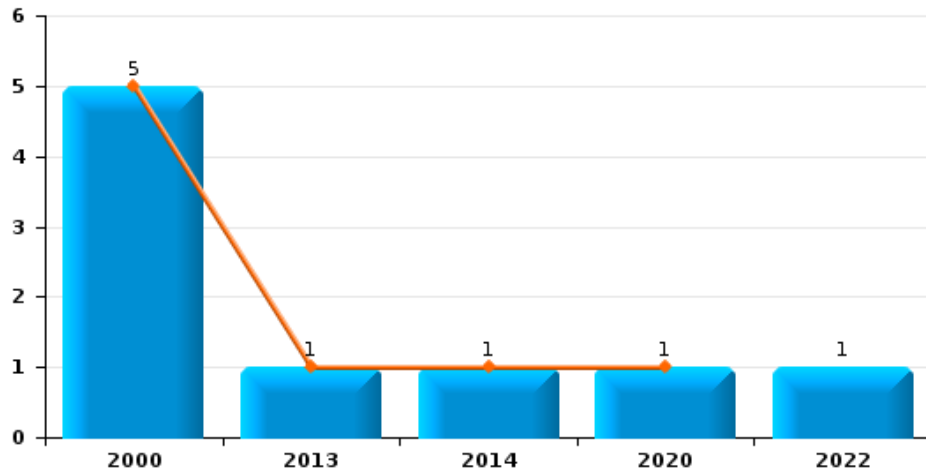
**Vol de voiture**



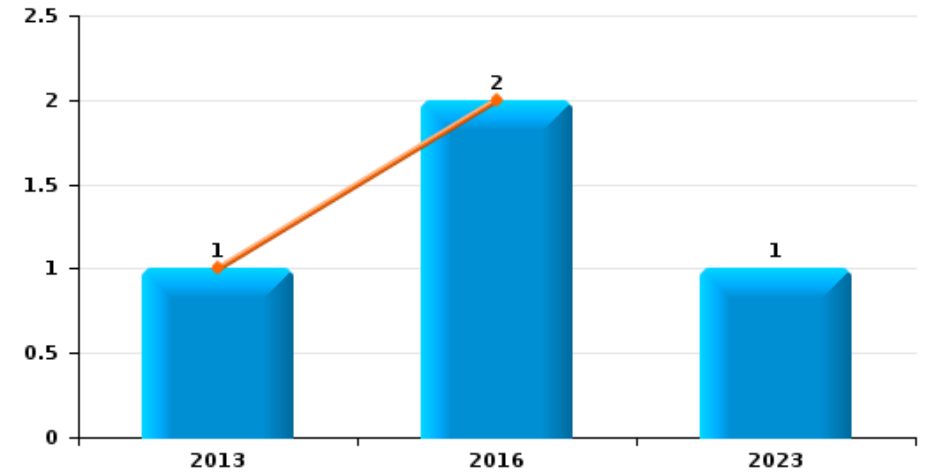
**Vol de moto**



**Carjacking**



**Vol dans les garages**

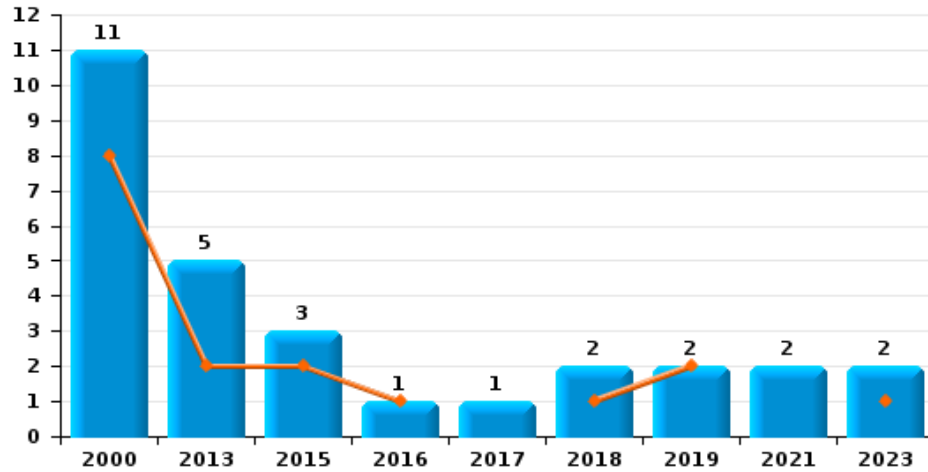




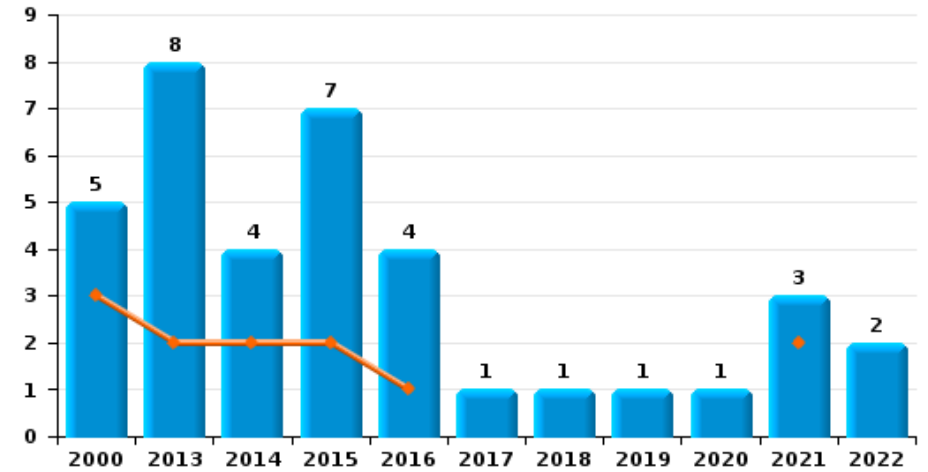
**Hensies**

Année	<span style="color: blue;">■</span>
Semestre 1	<span style="color: orange;">■</span>

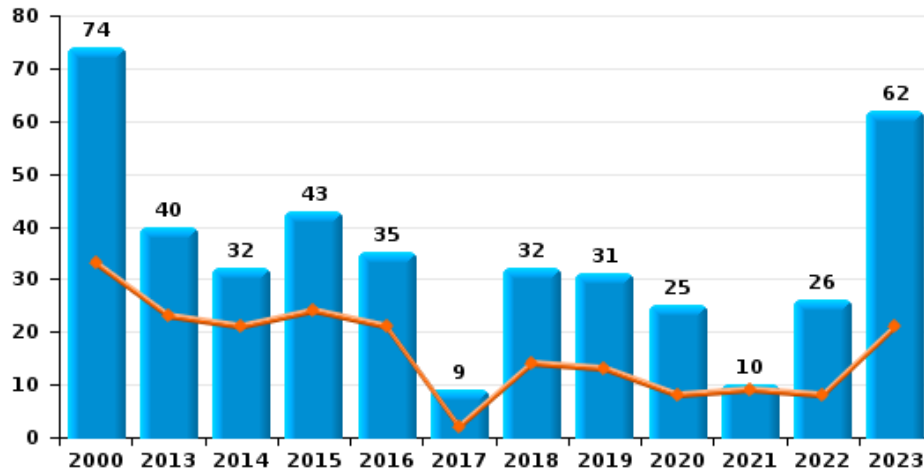
**Vol de vélomoteur**



**Vol de vélo**



**Vol dans ou sur un véhicule**



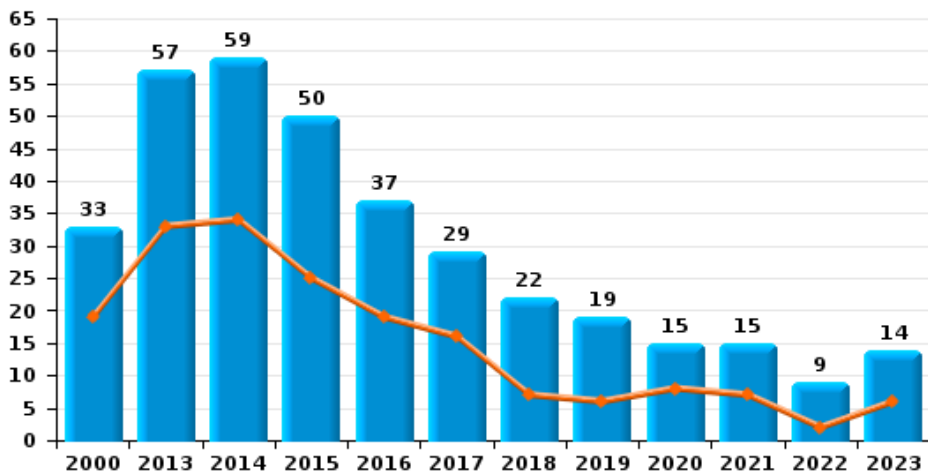




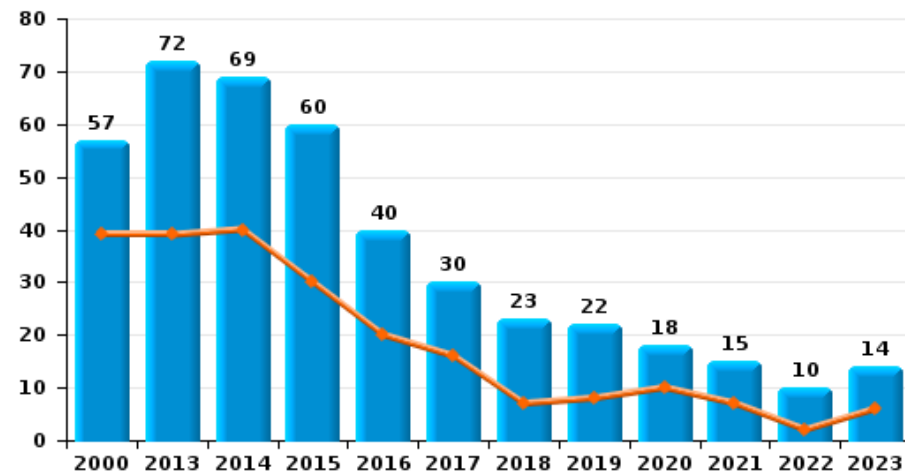
**Hensies**



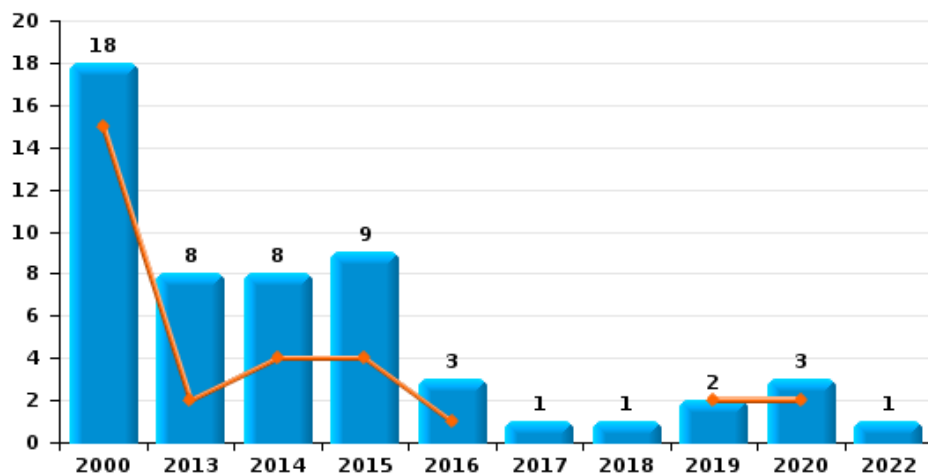
**Cambriolage dans habitation**



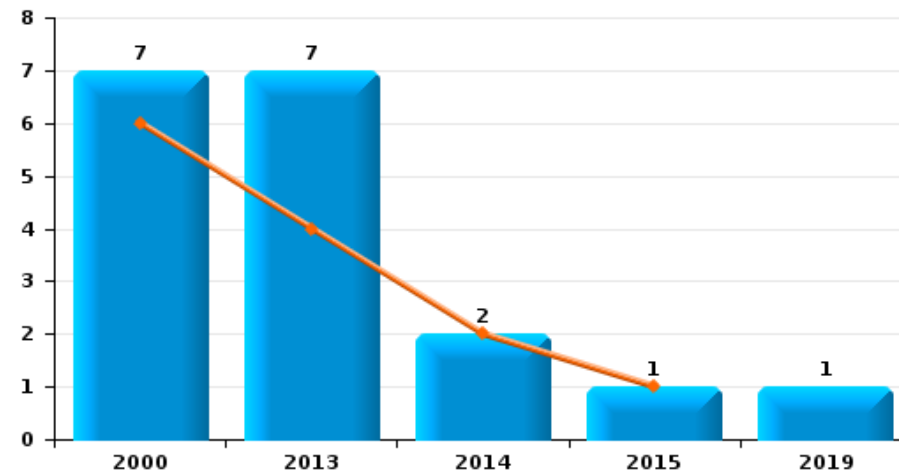
**Cambriolage dans bâtiment (total)**



**Cambriolage ds entreprise ou commerce**

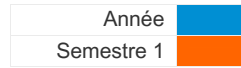


**Cambriolage ds service public ou bâtiment administratif**

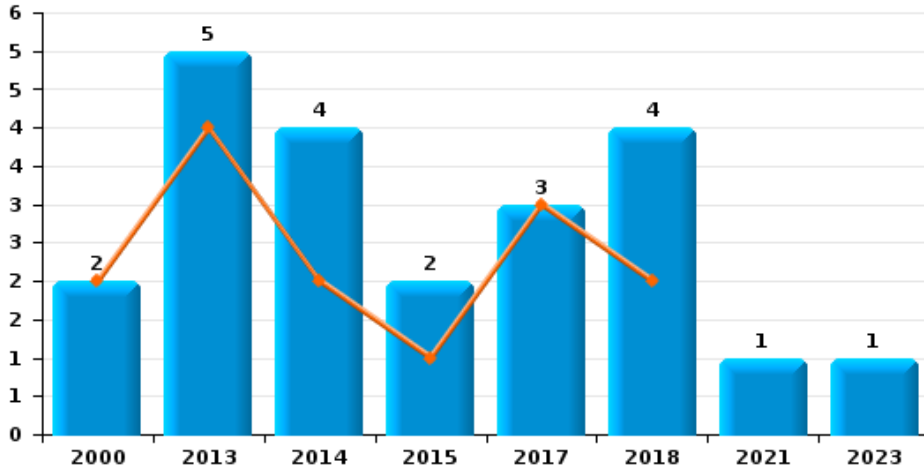




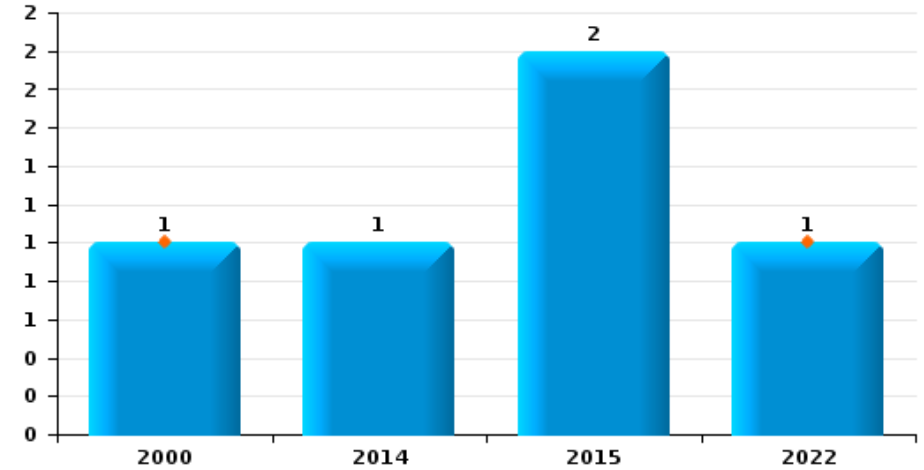
**Hensies**



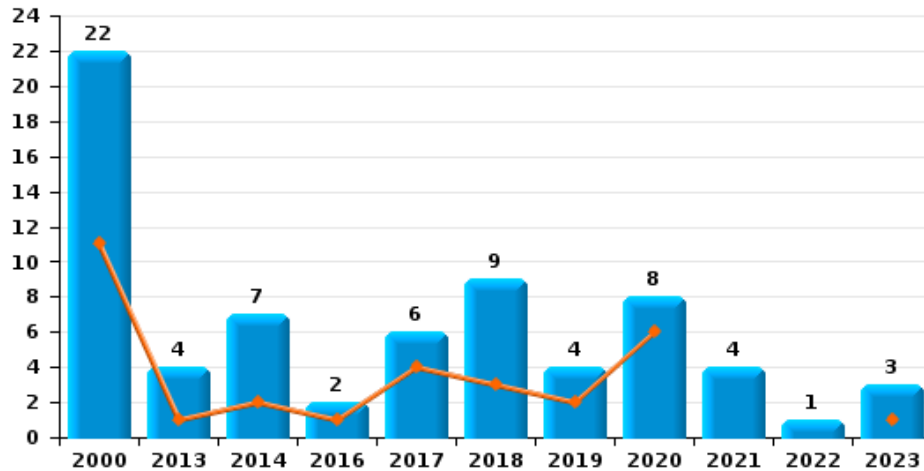
**Vol à main armée**



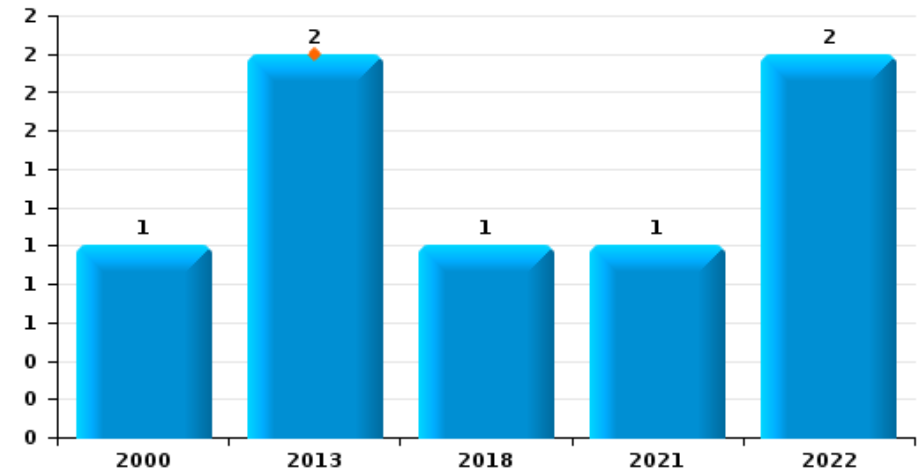
**Vol à l'étalage**



**Vol avec violence sans arme**



**Vol à la tire**

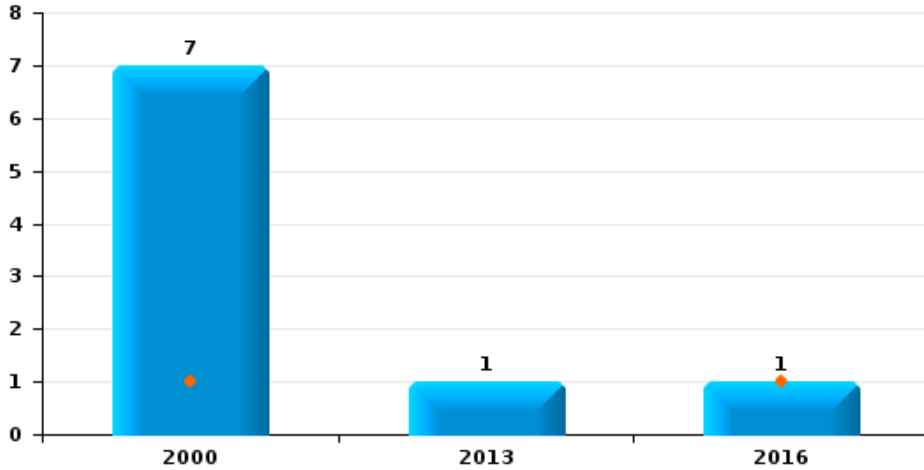




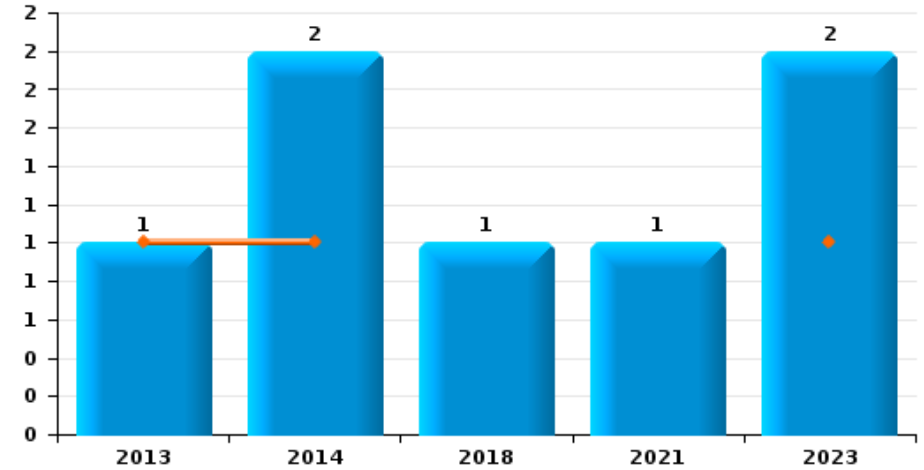
**Hensies**

Année	<span style="color: blue;">■</span>
Semestre 1	<span style="color: orange;">■</span>

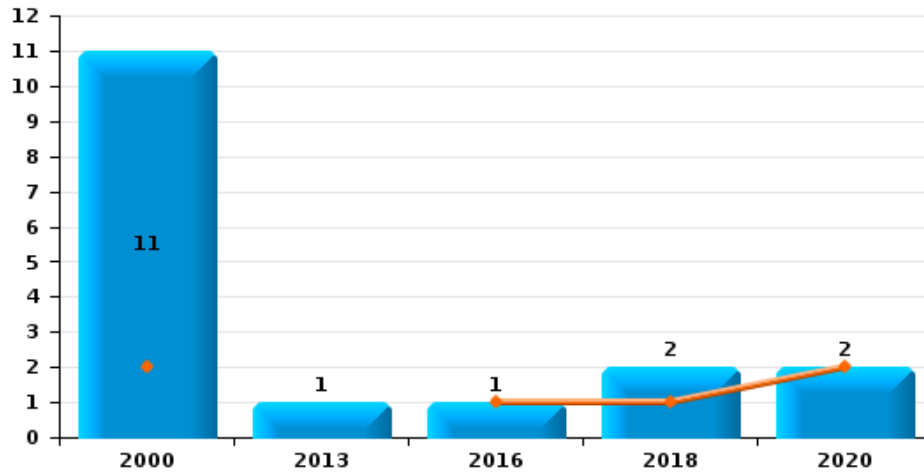
**Arrachage de sac à main**



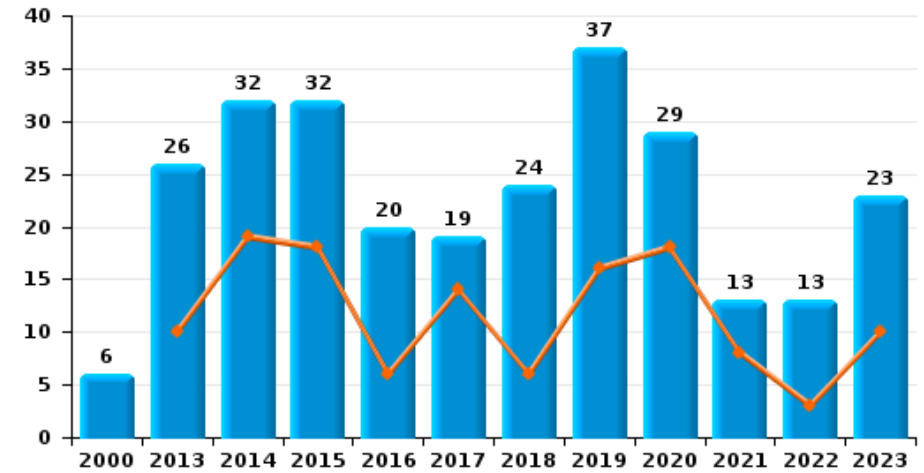
**Graffiti**



**Vol à l'arraché**



**Dégradation de voiture**





**Hensies**

**FC Vol moyen de transport**

		2000	2013	2014	2015	2016	2017	2018	2019	2020	2021	2022	2023
Vol de voiture	Sem 1	13	7	5	5	9	4	2	7	3		2	
	Sem 2	13		6	5		3	8	4	4	3	3	5
	<b>Total</b>	<b>26</b>	<b>7</b>	<b>11</b>	<b>10</b>	<b>9</b>	<b>7</b>	<b>10</b>	<b>11</b>	<b>7</b>	<b>3</b>	<b>5</b>	<b>5</b>
Vol de moto	Sem 1	2	2	1	2	1						1	
	Sem 2		3	1			3	1	1	1	1		
	<b>Total</b>	<b>2</b>	<b>5</b>	<b>2</b>	<b>2</b>	<b>1</b>	<b>3</b>	<b>1</b>	<b>1</b>	<b>1</b>	<b>1</b>	<b>1</b>	
Carjacking	Sem 1	5	1	1						1			
	Sem 2											1	
	<b>Total</b>	<b>5</b>	<b>1</b>	<b>1</b>						<b>1</b>		<b>1</b>	
Homejacking	Sem 1		1				2		1				
	Sem 2			1				1					
	<b>Total</b>		<b>1</b>	<b>1</b>			<b>2</b>	<b>1</b>	<b>1</b>				
Vol dans les garages	Sem 1		1			2							
	Sem 2												1
	<b>Total</b>		<b>1</b>			<b>2</b>							<b>1</b>
Vol de vélomoteur	Sem 1	8	2		2	1		1	2				1
	Sem 2	3	3		1		1	1			2		1
	<b>Total</b>	<b>11</b>	<b>5</b>		<b>3</b>	<b>1</b>	<b>1</b>	<b>2</b>	<b>2</b>		<b>2</b>		<b>2</b>
Vol de vélo	Sem 1	3	2	2	2	1					2		
	Sem 2	2	6	2	5	3	1	1	1	1	1	2	
	<b>Total</b>	<b>5</b>	<b>8</b>	<b>4</b>	<b>7</b>	<b>4</b>	<b>1</b>	<b>1</b>	<b>1</b>	<b>1</b>	<b>3</b>	<b>2</b>	



FC Cambriolage

		2000	2013	2014	2015	2016	2017	2018	2019	2020	2021	2022	2023
Cambriolage dans habitation	Sem 1	19	33	34	25	19	16	7	6	8	7	2	6
	Sem 2	14	24	25	25	18	13	15	13	7	8	7	8
Total		33	57	59	50	37	29	22	19	15	15	9	14
Cambriolage ds entreprise ou commerce	Sem 1	15	2	4	4	1			2	2			
	Sem 2	3	6	4	5	2	1	1		1		1	
Total		18	8	8	9	3	1	1	2	3		1	
Cambriolage ds service public ou bâtiment administ	Sem 1	6	4	2	1								
	Sem 2	1	3					1					
Total		7	7	2	1			1					
Vol au bélier	Sem 1	1											
	Total	1											
Cambriolage dans bâtiment (total)	Sem 1	39	39	40	30	20	16	7	8	10	7	2	6
	Sem 2	18	33	29	30	20	14	16	14	8	8	8	8
Total		57	72	69	60	40	30	23	22	18	15	10	14



FC Vol autre

		2000	2013	2014	2015	2016	2017	2018	2019	2020	2021	2022	2023
Vol à main armée	Sem 1	2	4	2	1		3	2					
	Sem 2		1	2	1			2			1		1
	<b>Total</b>	<b>2</b>	<b>5</b>	<b>4</b>	<b>2</b>		<b>3</b>	<b>4</b>			<b>1</b>		<b>1</b>
Vol avec violence sans arme	Sem 1	11	1	2		1	4	3	2	6			1
	Sem 2	11	3	5		1	2	6	2	2	4	1	2
	<b>Total</b>	<b>22</b>	<b>4</b>	<b>7</b>		<b>2</b>	<b>6</b>	<b>9</b>	<b>4</b>	<b>8</b>	<b>4</b>	<b>1</b>	<b>3</b>
Vol dans ou sur un véhicule	Sem 1	33	23	21	24	21	2	14	13	8	9	8	21
	Sem 2	41	17	11	19	14	7	18	18	17	1	18	41
	<b>Total</b>	<b>74</b>	<b>40</b>	<b>32</b>	<b>43</b>	<b>35</b>	<b>9</b>	<b>32</b>	<b>31</b>	<b>25</b>	<b>10</b>	<b>26</b>	<b>62</b>
Vol d'armes et explosifs	Sem 1	1	2	1		3							1
	Sem 2				3	1			1		1	1	
	<b>Total</b>	<b>1</b>	<b>2</b>	<b>1</b>	<b>3</b>	<b>4</b>			<b>1</b>		<b>1</b>	<b>1</b>	<b>1</b>
Arrachage de sac à main	Sem 1	1				1							
	Sem 2	6	1										
	<b>Total</b>	<b>7</b>	<b>1</b>			<b>1</b>							
Vol à l'arraché	Sem 1	2				1		1		2			
	Sem 2	9	1					1					
	<b>Total</b>	<b>11</b>	<b>1</b>			<b>1</b>		<b>2</b>		<b>2</b>			
Vol à la tire	Sem 1		2										
	Sem 2	1						1			1	2	
	<b>Total</b>	<b>1</b>	<b>2</b>					<b>1</b>			<b>1</b>	<b>2</b>	
Vol à l'étalage	Sem 1	1										1	
	Sem 2			1	2								
	<b>Total</b>	<b>1</b>		<b>1</b>	<b>2</b>							<b>1</b>	



FC Vol autre

		2000	2013	2014	2015	2016	2017	2018	2019	2020	2021	2022	2023
Vol par ruse	Sem 1	1	1		2		1	3		2			
	Sem 2	1				1			2				
	<b>Total</b>	<b>2</b>	<b>1</b>		<b>2</b>	<b>2</b>	<b>3</b>	<b>2</b>	<b>2</b>				
Vol de métaux	Sem 1			2	2			1			1	1	1
	Sem 2			6	1	2		1			4	1	
	<b>Total</b>			<b>8</b>	<b>3</b>	<b>2</b>		<b>2</b>			<b>5</b>	<b>2</b>	<b>1</b>
Vol sur les chantiers	Sem 1	3	2	2	1		1	1					
	Sem 2	6	1	2	1			1			3		
	<b>Total</b>	<b>9</b>	<b>3</b>	<b>4</b>	<b>2</b>		<b>1</b>	<b>2</b>			<b>3</b>		
Home-invasion	Sem 2												1
	<b>Total</b>												<b>1</b>
Vol d'animaux	Sem 1	2	1	2	2	2		2					1
	Sem 2	1		2	1			1					
	<b>Total</b>	<b>3</b>	<b>1</b>	<b>4</b>	<b>3</b>	<b>2</b>		<b>3</b>					<b>1</b>
Vol de cargaison	Sem 1		16	4	9	9		6	4	2	6	3	14
	Sem 2		6	3	5	2		4	10	5		12	30
	<b>Total</b>		<b>22</b>	<b>7</b>	<b>14</b>	<b>11</b>		<b>10</b>	<b>14</b>	<b>7</b>	<b>6</b>	<b>15</b>	<b>44</b>



Criminalité ICT

		2000	2013	2014	2015	2016	2017	2018	2019	2020	2021	2022	2023
Fraude de cartes de paiements	Sem 1		2	2		1	1	1	2	2	2	1	3
	Sem 2				2				1			2	5
	<b>Total</b>		<b>2</b>	<b>2</b>	<b>2</b>	<b>1</b>	<b>1</b>	<b>1</b>	<b>3</b>	<b>2</b>	<b>2</b>	<b>3</b>	<b>8</b>
Phishing	Sem 1										1	3	1
	Sem 2							1					
	<b>Total</b>							<b>1</b>		<b>1</b>	<b>3</b>	<b>1</b>	





FC Autre

		2000	2013	2014	2015	2016	2017	2018	2019	2020	2021	2022	2023
<b>Violence contre les métiers d'intérêt général</b>	<b>Sem 1</b>			1			1						1
	<b>Total</b>			1			1						1
<b>Viol collectif</b>	<b>Sem 2</b>								1				
	<b>Total</b>								1				
<b>Graffiti</b>	<b>Sem 1</b>		1	1									1
	<b>Sem 2</b>			1				1			1		1
	<b>Total</b>		1	2				1			1		2
<b>Dégradation de voiture</b>	<b>Sem 1</b>		10	19	18	6	14	6	16	18	8	3	10
	<b>Sem 2</b>	6	16	13	14	14	5	18	21	11	5	10	13
	<b>Total</b>	6	26	32	32	20	19	24	37	29	13	13	23
<b>Rixe au couteau</b>	<b>Sem 1</b>		1										
	<b>Total</b>		1										



PH Violence intrafamiliale (VIF)

		2000	2013	2014	2015	2016	2017	2018	2019	2020	2021	2022	2023
VIF: physique, dans le couple	Sem 1	3	6	5	4	1	8	10	5	8	4	3	7
	Sem 2		5	6	8	7	9	9	14	7	2	6	5
Total		3	11	11	12	8	17	19	19	15	6	9	12
VIF: physique, envers des descendants	Sem 1		3	1		1	1			3	1	1	1
	Sem 2				1	1		2	1		2	1	1
Total			3	1	1	2	1	2	1	3	3	2	2
VIF: physique, envers d'autres membres	Sem 1	10	1	4	1			1	2	4		1	1
	Sem 2	6	2	2	1	1	2	4	1		7	4	2
Total		16	3	6	2	1	2	5	3	4	7	5	3
VIF: sexuelle, envers des descendants	Sem 1		1								2		
	Sem 2							2	1		1		
Total			1					2	1		3		
VIF: sexuelle, envers d'autres membres	Sem 2								2				
Total									2				
VIF: psychique, dans le couple	Sem 1	8	17	7	4		1	2	7	19	7	7	19
	Sem 2	8	5	11	3	2	2	2	1	20	3	4	7
Total		16	22	18	7	2	3	4	8	39	10	11	26
VIF: psychique, envers des descendants	Sem 1					1			1			1	
	Sem 2								3			1	
Total						1			4			2	
VIF: psychique, envers d'autres membres	Sem 1		2						2	2			2
	Sem 2		1		1					1			
Total			3		1				2	3			2
VIF: économique, dans le couple	Sem 1			1				1				1	2
	Sem 2			1	1				2		1		1
Total				2	1			1	2		1	1	3



PH Violence intrafamiliale (VIF)

		2000	2013	2014	2015	2016	2017	2018	2019	2020	2021	2022	2023
VIF: économique, envers des descendants	Sem 2							1			1		
	Total							1			1		
VIF: économique, envers d'autres membres	Sem 1		3	1	2		1	1	1				1
	Sem 2	1		2	3	1		2		1	1	1	
	Total	1	3	3	5	1	1	3	1	1	1	1	1



PH Hormones et dopage

		2000	2013	2014	2015	2016	2017	2018	2019	2020	2021	2022	2023
Dopage humain	Sem 1		1										
	Sem 2							1					
Total			1					1					



PH Drogues

		2000	2013	2014	2015	2016	2017	2018	2019	2020	2021	2022	2023
Vente de cocaïne	Sem 1							1					
	Sem 2				2		1				1		1
	<b>Total</b>				<b>2</b>		<b>1</b>	<b>1</b>			<b>1</b>		<b>1</b>
Vente de drogues synthétiques	Sem 2				1								1
	<b>Total</b>				<b>1</b>								<b>1</b>
Production de cannabis (culture)	Sem 1						1						
	Sem 2				1		1			2			
	<b>Total</b>				<b>1</b>		<b>2</b>			<b>2</b>			



PH Traite des êtres humains

		2000	2013	2014	2015	2016	2017	2018	2019	2020	2021	2022	2023
TEH - exploitation économique	Sem 1							1					
	Total							1					
TEH - exploitation sexuelle	Sem 1								1				1
	Sem 2			1							1		
	Total			1					1		1		1



PH Violence dans l'espace public

		2000	2013	2014	2015	2016	2017	2018	2019	2020	2021	2022	2023
Violence physique (transport public)	Sem 1								1		1		
	Sem 2	1	1		1								
	<b>Total</b>	<b>1</b>	<b>1</b>		<b>1</b>				<b>1</b>		<b>1</b>		
Violence physique (voie publique)	Sem 1	6	7	8	6	8	14	12	6	9	2	1	11
	Sem 2	7	11	10	7	8	10	11	10	4	7	2	5
	<b>Total</b>	<b>13</b>	<b>18</b>	<b>18</b>	<b>13</b>	<b>16</b>	<b>24</b>	<b>23</b>	<b>16</b>	<b>13</b>	<b>9</b>	<b>3</b>	<b>16</b>
Violence physique (autre endroit public)	Sem 1			2									1
	Sem 2	1			1	1							1
	<b>Total</b>	<b>1</b>		<b>2</b>	<b>1</b>	<b>1</b>							<b>2</b>
Violence physique (endroit accessible au public)	Sem 1	2	2	2			1	1	3	1			2
	Sem 2	3	2				1	2			3	1	3
	<b>Total</b>	<b>5</b>	<b>4</b>	<b>2</b>			<b>2</b>	<b>3</b>	<b>3</b>	<b>1</b>	<b>3</b>	<b>1</b>	<b>5</b>
Violence sexuelle (transport public)	Sem 2				1								
	<b>Total</b>				<b>1</b>								
Violence sexuelle (voie publique)	Sem 1				1						1	1	
	Sem 2	1	1	1	1								
	<b>Total</b>	<b>1</b>	<b>1</b>	<b>1</b>	<b>1</b>						<b>1</b>	<b>1</b>	
Violence sexuelle (autre endroit public)	Sem 2				1								
	<b>Total</b>				<b>1</b>								
Violence sexuelle (endroit accessible au public)	Sem 1									1			
	Sem 2								2				
	<b>Total</b>								<b>2</b>	<b>1</b>			
Violence psychique (transport public)	Sem 1		1	1									
	<b>Total</b>		<b>1</b>	<b>1</b>									



PH Violence dans l'espace public

		2000	2013	2014	2015	2016	2017	2018	2019	2020	2021	2022	2023
Violence psychique (voie publique)	Sem 1	6	5	7	8	8	5	11	6	8	7	5	7
	Sem 2	6	5	10	5	10	10	8	9	13	8	5	8
	<b>Total</b>	<b>12</b>	<b>10</b>	<b>17</b>	<b>13</b>	<b>18</b>	<b>15</b>	<b>19</b>	<b>15</b>	<b>21</b>	<b>15</b>	<b>10</b>	<b>15</b>
Violence psychique (autre endroit public)	Sem 2						1			1			
	<b>Total</b>						<b>1</b>			<b>1</b>			
Violence psychique (endroit accessible au public)	Sem 1		3		2	1			2	2	2		1
	Sem 2	1	3	1	1		3	1			1		1
	<b>Total</b>	<b>1</b>	<b>6</b>	<b>1</b>	<b>3</b>	<b>1</b>	<b>3</b>	<b>1</b>	<b>2</b>	<b>2</b>	<b>3</b>		<b>2</b>
Vol à main armée (voie publique)	Sem 1	1		2									
	Sem 2							1					1
	<b>Total</b>	<b>1</b>		<b>2</b>				<b>1</b>					<b>1</b>
Vol à main armée (endroit accessible au public)	Sem 1	1						2					
	Sem 2			1							1		
	<b>Total</b>	<b>1</b>		<b>1</b>				<b>2</b>			<b>1</b>		
Vol avec violence sans arme (transport public)	Sem 1					1		1					
	<b>Total</b>					<b>1</b>		<b>1</b>					
Vol avec violence sans arme (voie publique)	Sem 1	9	1	2						3			
	Sem 2	9	2	2			1	2		1		1	1
	<b>Total</b>	<b>18</b>	<b>3</b>	<b>4</b>			<b>1</b>	<b>2</b>		<b>4</b>		<b>1</b>	<b>1</b>
Vol avec violence sans arme (autre endroit public)	Sem 1						1						
	<b>Total</b>						<b>1</b>						
Vol avec violence sans arme (endr. acces. au pub.)	Sem 1	1							1	1			
	Sem 2	1		2		1			1				
	<b>Total</b>	<b>2</b>		<b>2</b>		<b>1</b>			<b>2</b>	<b>1</b>			





PH Autre

		2000	2013	2014	2015	2016	2017	2018	2019	2020	2021	2022	2023
Faux policiers	Sem 1							1		1			
	Sem 2					1			2				
	<b>Total</b>					<b>1</b>	<b>1</b>	<b>2</b>	<b>1</b>				
Terrorisme, extrémisme et radicalisme	Sem 2				1			1					
	<b>Total</b>				<b>1</b>			<b>1</b>					
Cyberharcèlement	Sem 1			1		1	1		1	1	3	1	
	Sem 2					1		4	1	1		3	
	<b>Total</b>			<b>1</b>		<b>2</b>	<b>1</b>	<b>4</b>	<b>2</b>	<b>2</b>	<b>3</b>	<b>4</b>	
Fraude à l'identité	Sem 1		3	2	2	2	3	2	1	1	2		1
	Sem 2	2	4		1	3		1		1			2
	<b>Total</b>	<b>2</b>	<b>7</b>	<b>2</b>	<b>3</b>	<b>5</b>	<b>3</b>	<b>3</b>	<b>1</b>	<b>2</b>	<b>2</b>		<b>3</b>



**Hensies**

**2022**

**FC Vol moyen de transport**

	Fév	Mar	Juin	Juil	Août	Oct	Total
Vol de voiture	1		1	1	1	1	5
Vol de moto		1					1
Carjacking					1		1
Vol de vélo				1		1	2

**FC Cambriolage**

	Fév	Avr	Juil	Août	Sep	Oct	Nov	Total
Cambriolage dans habitation	1	1	4	1	1		1	9
Cambriolage ds entreprise ou commerce						1		1
Cambriolage dans bâtiment (total)	1	1	4	1	1	1	1	10

**FC Vol autre**

	Jan	Mar	Avr	Mai	Juin	Juil	Août	Sep	Oct	Nov	Déc	Total
Vol avec violence sans arme							1					1
Vol dans ou sur un véhicule	3	1	1	1	2	3	2	2	4	1	6	26
Vol d'armes et explosifs						1						1
Vol à la tire						2						2
Vol à l'étalage	1											1
Vol de métaux	1					1						2
Vol de cargaison	1				2	2	1	1	2	1	5	15



### Criminalité ICT

	Jan	Nov	Total
Fraude de cartes de paiements	1	2	3
Phishing	3		3

### FC Autre

	Fév	Mai	Juil	Août	Sep	Oct	Déc	Total
Dégradation de voiture	2	1	2	2	3	2	1	13

### PH Violence intrafamiliale (VIF)

	Jan	Fév	Mar	Avr	Mai	Juin	Juil	Sep	Nov	Déc	Total
VIF: physique, dans le couple				1	2		2	1		3	9
VIF: physique, envers des descendants	1								1		2
VIF: physique, envers d'autres membres		1					1		2	1	5
VIF: psychique, dans le couple	1	2	1	2	1			1	1	2	11
VIF: psychique, envers des descendants						1				1	2
VIF: économique, dans le couple		1									1
VIF: économique, envers d'autres membres										1	1

### PH Violence dans l'espace public

	Fév	Mar	Mai	Juin	Juil	Août	Sep	Oct	Nov	Déc	Total
Violence physique (voie publique)			1		1					1	3
Violence physique (endroit accessible au public)								1			1
Violence sexuelle (voie publique)	1										1
Violence psychique (voie publique)	1	1	1	2		1	1	1	1	1	10
Vol avec violence sans arme (voie publique)						1					1

### PH Autre

	Mai	Juil	Nov	Déc	Total
Cyberharcèlement	1	1	1	1	4



2023

**FC Vol moyen de transport**

	Mar	Juil	Sep	Oct	Nov	Total
Vol de voiture			1	1	3	5
Vol dans les garages					1	1
Vol de vélomoteur	1	1				2

**FC Cambriolage**

	Fév	Mar	Avr	Mai	Juil	Août	Nov	Déc	Total
Cambriolage dans habitation	1	1	3	1	2	2	3	1	14
Cambriolage dans bâtiment (total)	1	1	3	1	2	2	3	1	14

**FC Vol autre**

	Jan	Fév	Mar	Avr	Mai	Juin	Juil	Août	Sep	Oct	Nov	Déc	Total
Vol à main armée										1			1
Vol avec violence sans arme			1								2		3
Vol dans ou sur un véhicule	3	1	8	2	1	6	4	5	3	8	16	5	62
Vol d'armes et explosifs			1										1
Vol de métaux			1										1
Home-invasion											1		1
Vol d'animaux			1										1
Vol de cargaison	3		5	2	1	3		3	2	8	13	4	44

**Criminalité ICT**

	Jan	Mar	Sep	Oct	Nov	Total
Fraude de cartes de paiements	3		1	2	2	8
Phishing		1				1



### FC Autre

	Jan	Mar	Avr	Mai	Juin	Juil	Août	Sep	Oct	Nov	Déc	Total
Violence contre les métiers d'intérêt général				1								1
Graffiti					1						1	2
Dégradation de voiture	2	4	1	2	1	2	3	2	2	3	1	23

### PH Violence intrafamiliale (VIF)

	Jan	Fév	Mar	Avr	Mai	Juin	Juil	Août	Sep	Oct	Déc	Total
VIF: physique, dans le couple	1		3		2	1	1	3		1		12
VIF: physique, envers des descendants				1			1					2
VIF: physique, envers d'autres membres				1			1			1		3
VIF: psychique, dans le couple	4	1	6	2	4	2	3	2	1		1	26
VIF: psychique, envers d'autres membres				1		1						2
VIF: économique, dans le couple			2								1	3
VIF: économique, envers d'autres membres	1											1

### PH Drogues

	Juil	Août	Total
Vente de cocaïne		1	1
Vente de drogues synthétiques	1		1

### PH Traite des êtres humains

	Mar	Total
TEH - exploitation sexuelle	1	1



**PH Violence dans l'espace public**

	Fév	Mar	Avr	Mai	Juin	Juil	Août	Sep	Oct	Nov	Déc	Total
Violence physique (voie publique)	2	2	2	2	3	2	2				1	16
Violence physique (autre endroit public)				1					1			2
Violence physique (endroit accessible au public)		1			1	2					1	5
Violence psychique (voie publique)		2	2		3	1	4		1	1	1	15
Violence psychique (endroit accessible au public)		1						1				2
Vol à main armée (voie publique)									1			1
Vol avec violence sans arme (voie publique)										1		1

**PH Autre**

	Fév	Nov	Total
Fraude à l'identité	1	2	3

# ***STATISTIQUES POLICIERES DE CRIMINALITE***

---

***LIEU DE PERPETRATION: COMMUNE***

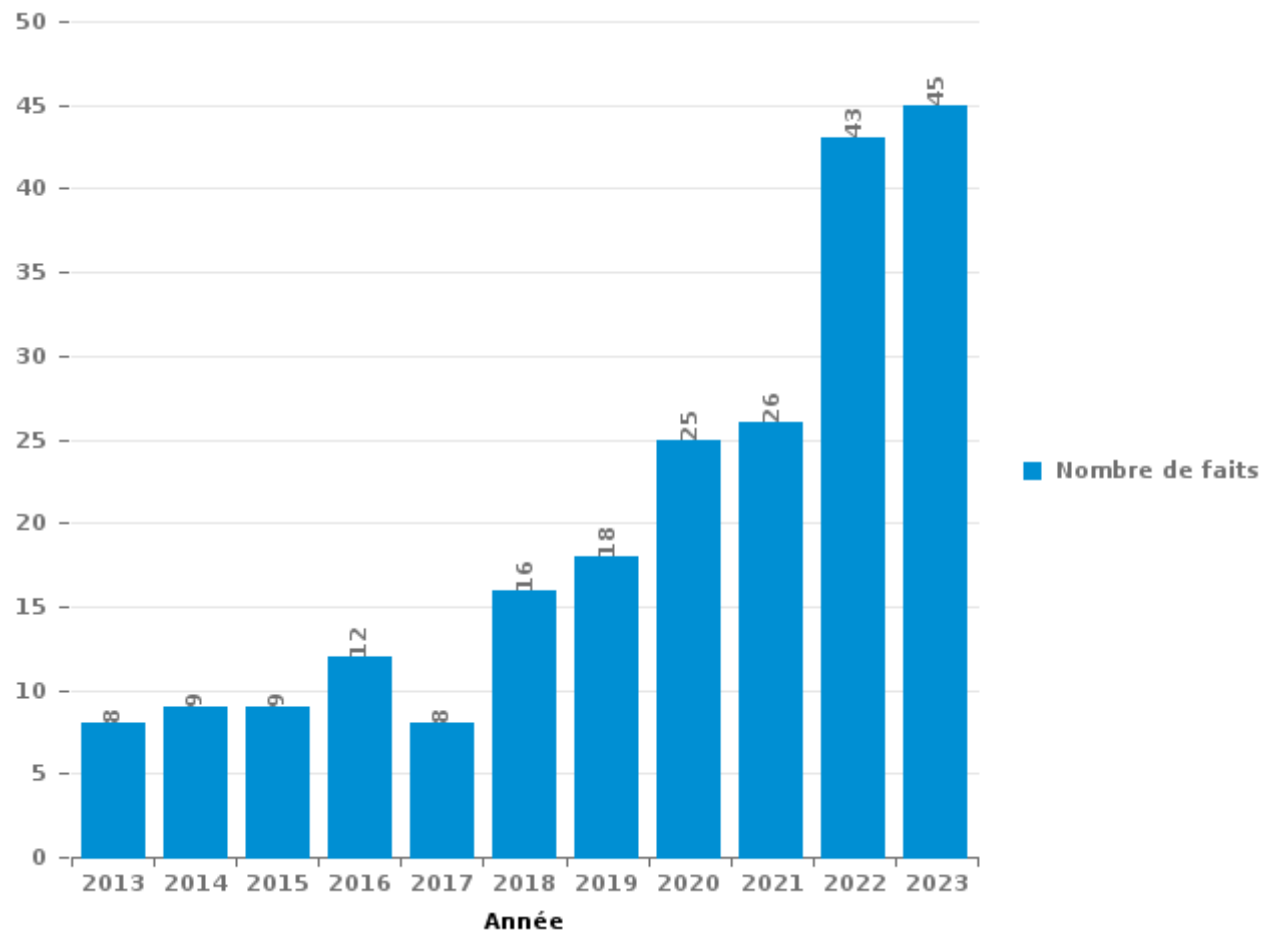
**Hensies**

***PARTIE III : ICT***



## Hensies

Nombre total de délits avec un élément ICT/online, depuis 2013







Criminalité ICT/online au sens strict

Infractions (exhaustif)

	2013	2014	2015	2016	2017	2018	2019	2020	2021	2022	2023
Code pénal social: Infr. contre foi publique en droit pénal social: Faux en informatique								1			
Criminalité informatique: Faux en informatique:			1	1				1		1	
Criminalité informatique: Fraude informatique:	4	4	3	5	3	3	6	5	8	18	38
Criminalité informatique: Hacking:	1	1						2	3	3	1
Criminalité informatique: Sabotage:	1	1							2	2	1
<b>Total:</b>	<b>6</b>	<b>6</b>	<b>4</b>	<b>6</b>	<b>3</b>	<b>3</b>	<b>6</b>	<b>9</b>	<b>13</b>	<b>24</b>	<b>40</b>

Figures criminelles (à considérer spécifiquement – ne pas additionner avec d'autres éléments – risque de double comptage!)

	2013	2014	2015	2016	2017	2018	2019	2020	2021	2022	2023
Fraude de cartes de paiements	2	2	2	1	1	1	3	2	2	3	8
Phishing							1		1	3	1



## Criminalité ICT/online au sens large

Infractions (uniquement si code-fait existe)

	2013	2014	2015	2016	2017	2018	2019	2020	2021	2022	2023
Fraude: Escroquerie: Fraude par internet	3	2	3	4	4	9	9	14	12	18	5
Infr. contre les mœurs: Voyeurisme: Diffusion enregistrement nudité ou intimité							1	1			
<b>Total:</b>	<b>3</b>	<b>2</b>	<b>3</b>	<b>4</b>	<b>4</b>	<b>9</b>	<b>10</b>	<b>15</b>	<b>12</b>	<b>18</b>	<b>5</b>

Figures criminelles (à considérer spécifiquement – ne pas additionner avec d'autres éléments – risque de double comptage!)

	2014	2016	2017	2018	2019	2020	2021	2022
Cyberharcèlement	1	2	1	4	2	2	3	4

# ***STATISTIQUES POLICIERES DE CRIMINALITE***

---

***LIEU DE PERPETRATION: COMMUNE***

**Hensies**

***PARTIE IV : DESTINATION LIEU***



**Hensies**

**Vol et extorsion**

	2000	2013	2014	2015	2016	2017	2018	2019	2020	2021	2022	2023
Voie publique	114	41	51	42	30	19	34	30	33	12	25	54
Habitation: maison	59	59	63	52	36	37	27	29	18	19	12	21
Parking	7	20	9	16	9	3	11	14	7	5	10	23
Habitation: allée	10	15	15	21	9	7	13	5	6	7	4	4
Habitation: dépendances	13	13	7	14	9	7	6	3	5	2	3	4
Terrain	7	3	5	8	3	5	5	2		3	2	2
Magasin	14	4	4	4	1		2		3	2	2	2
Habitation: garage		7	3	6	4	2	4	1	5	2	1	1
Inconnue	8	2	2	3	3	1	5	2	2	2	6	
Horeca	14	3	3	4	3			2		1	2	
Moyen de transport: voiture	1	2	5	10	6	2	2	1				1
Culture et loisirs	8	3	3	2		1	1	1			1	1
Habitation: non précisée	2	5	3	1	1	1	1	4	1			2
Chantier	5	3	4	2			2			3		
Entreprise	3	1	3	2		1		1	1		1	
Autre	1	2	1	1	2	1		2	1	1		
Institution d'enseignement	2	5		2	1			1				1
Cimetière	1	1	1				1	2		3	2	
Stade	4	2	1	1			2	1				
Habitation: appartement		3	2		2	1	1		1			
Infrastructure sportive	3		1	2			2		1	1		
Moyen de transport: autre		2	1	1	1		3	1	1			
Moyen de transport: camion		1		1	3		1		1		1	1
Habitation: autre		1		1	1		4			1		
Banque / institution financière	1				2	1	2					
Service public	1	2	1	1						1		
Station de bus / métro et gare de chemin de fer	1		1		1			1	1			
Eaux intérieures et maritimes	2							1				
Maison de repos	1		1		1							
Moyen de transport: train / tram / métro		1					1				1	
Bâtiment administratif	1			1								
Edifice religieux / lieu du culte	2											
Maison de débauche			1	1								
Service							1				1	
Station essence			1				1					
Emplacement de vélo									1			
Médecin / dentiste / pharmacien										1		
<b>Total</b>	<b>285</b>	<b>201</b>	<b>192</b>	<b>199</b>	<b>128</b>	<b>89</b>	<b>132</b>	<b>104</b>	<b>88</b>	<b>66</b>	<b>74</b>	<b>117</b>

FPF/DGR/DRI/BIPOL - Statistiques policières de criminalité (date de clôture: 19/04/2024)  
 Les données pour les années 2001 jusqu'à 2012 ne sont plus publiées mais restent disponibles sur demande auprès du service BIPOL.



Hensies

Dégradation de la propriété

	2000	2013	2014	2015	2016	2017	2018	2019	2020	2021	2022	2023
Voie publique	17	23	19	34	20	15	22	28	27	15	11	20
Habitation: résidence principale	17	14	29	14	6	12	13	19	10	10	9	10
Habitation: allée	1	3	2	3	3	2	4	7	2		2	1
Habitation: jardin	3	3	8	3	2	4	1	2	2	2		
Terrain	3	2	5	3	6	1	3	2	1		2	1
Moyen de transport: voiture		1	1	2	2	2	2		4		1	3
Parking		1	4			1	1	4	3	1		2
Habitation: non précisée	1		1		4	3	2	1				1
Habitation: dépendances		1	1				2	1		1		3
Horeca		3	1	2	1			2				
Habitation: garage	1			1		1	1		1	2		
Institution d'enseignement	1	2	1						1			1
Autre		1		1		1				1	1	
Entreprise	1	1			1		1	1				
Cimetière				1						2		1
Magasin	1	1		1	1							
Bâtiment administratif	1							1	1			
Culture et loisirs			1				1		1			
Eaux intérieures et maritimes		1		1			1					
Inconnue		1							1			1
Moyen de transport: autre					1		1					1
Chantier		2										
Habitation: résidence secondaire			1									1
Stade								2				
Banque / institution financière		1										
Edifice religieux / lieu du culte										1		
Maison de débauche			1									
Service public						1						
Station de bus / métro et gare de chemin de fer												1
<b>Total</b>	<b>47</b>	<b>61</b>	<b>75</b>	<b>66</b>	<b>47</b>	<b>43</b>	<b>55</b>	<b>70</b>	<b>54</b>	<b>35</b>	<b>26</b>	<b>47</b>



**Hensies**

**Infractions contre l'intégrité physique**

	2000	2013	2014	2015	2016	2017	2018	2019	2020	2021	2022	2023
Habitation	20	25	21	19	13	19	25	24	23	18	24	17
Voie publique	11	19	18	16	17	22	26	19	16	11	6	21
Horeca	5	2	2					1	1	1		2
Habitation: allée		1	2	1	1		2	2			1	
Terrain	3				2					1	3	1
Inconnue		1					2	1		3		1
Infrastructure sportive		1					1				1	2
Parking						1		1	1			1
Stade						1	1	1		1		
Habitation: jardin				1				1			1	
Institution d'enseignement		1										2
Eaux intérieures et maritimes			2									
Edifice religieux / lieu du culte					1							1
Magasin							1			1		
Moyen de transport: autobus / autocar		1			1							
Moyen de transport: autre								1	1			
Moyen de transport: train / tram / métro								1		1		
Station de bus / métro et gare de chemin de fer	1											1
Culture et loisirs		1										
Entreprise		1										
Maison de repos			1									
Service public						1						
<b>Total</b>	<b>40</b>	<b>53</b>	<b>46</b>	<b>37</b>	<b>35</b>	<b>44</b>	<b>58</b>	<b>52</b>	<b>42</b>	<b>37</b>	<b>36</b>	<b>49</b>

FPF/DGR/DRI/BIPOL - Statistiques policières de criminalité (date de clôture: 19/04/2024)  
 Les données pour les années 2001 jusqu'à 2012 ne sont plus publiées mais restent disponibles sur demande auprès du service BIPOL.

# ***STATISTIQUES POLICIERES DE CRIMINALITE***

---

*LIEU DE PERPETRATION: COMMUNE*

**Hensies**

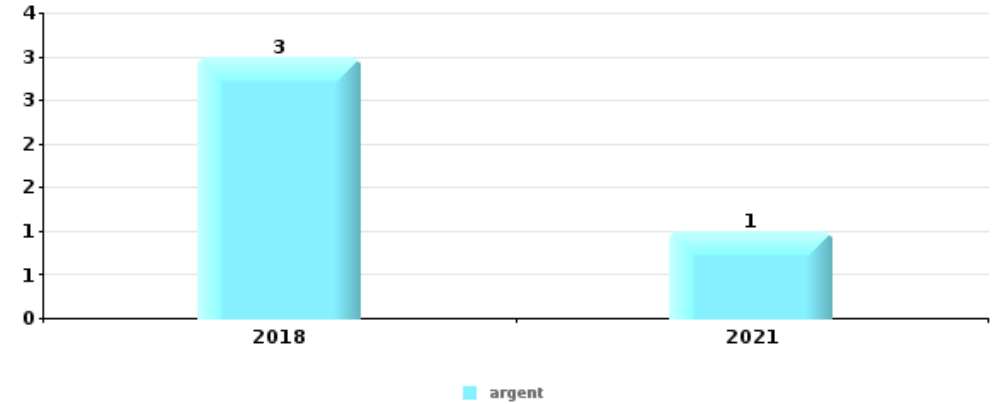
***PARTIE V : OBJETS ET MOYENS DE TRANSPORT***



**Hensies**

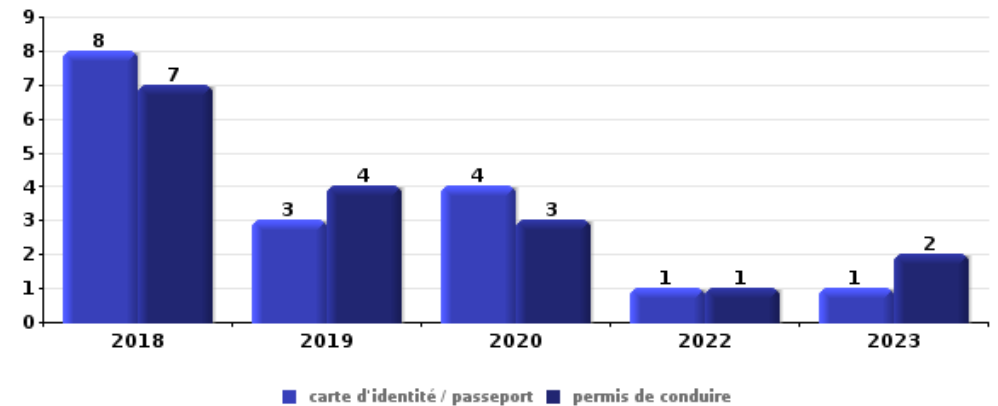
**Vol à main armée**

Top 5 Objets volés (sbd nombre de faits)		2018	2019	2020	2021	2022	2023
1	argent	3			1		
2	carte bancaire / carte de crédit	2					
2	GSM et accessoires	2					
4	alimentation	1					
4	carte d'identité / passeport	1					
4	ordinateur et accessoires	1					
4	pièce de moyen de transport						1
4	sac à main	1					
4	tabac	1					
4	valise / sac	1					



**Vol dans ou sur un véhicule**

Top 5 Objets volés (sbd nombre de faits)		2018	2019	2020	2021	2022	2023
1	carte d'identité / passeport	8	3	4		1	1
1	permis de conduire	7	4	3		1	2
3	plaque d'immatriculation	1	4	3	2	3	2
4	argent	5	4	2		1	2
5	vêtement		3	2		4	4

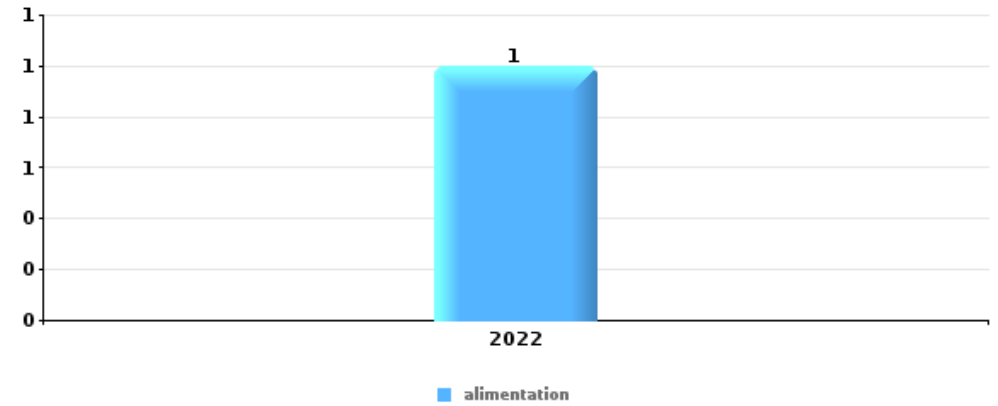






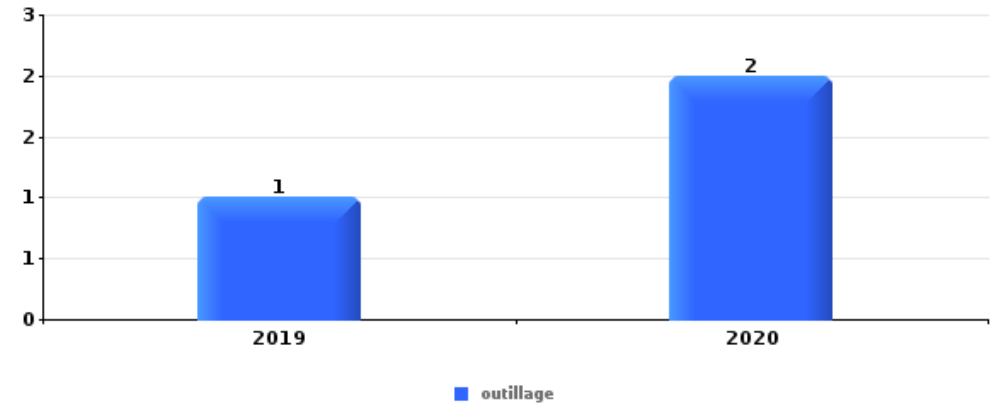
**Vol à l'étalage**

Top 5 Objets volés (sbd nombre de faits)		2018	2019	2020	2021	2022	2023
1	alimentation					1	



**Cambrilage ds entreprise ou commerce**

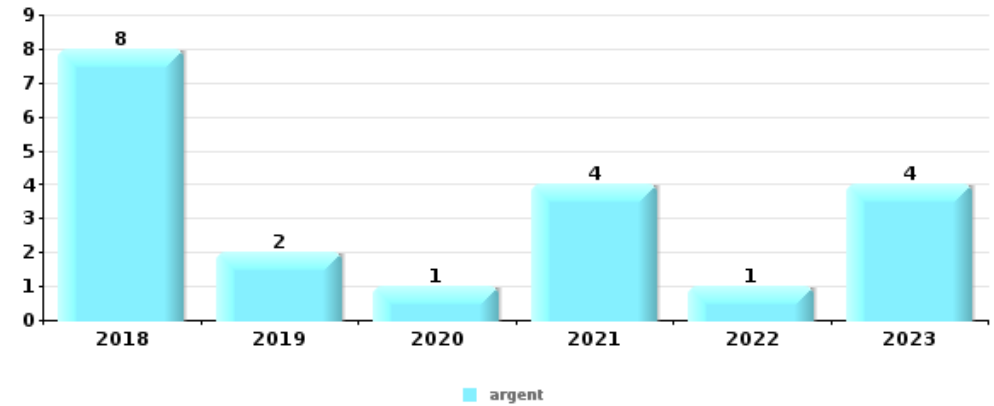
Top 5 Objets volés (sbd nombre de faits)		2018	2019	2020	2021	2022	2023
1	outillage		1	2			
2	coffre-fort / coffret (argent) / caisse			1			
2	document véhicule		1				
2	multimédia		1				
2	pièce de moyen de transport		1				





**Cambriolage dans habitation**

Top 5 Objets volés (sbd nombre de faits)		2018	2019	2020	2021	2022	2023
1	argent	8	2	1	4	1	4
2	bijouterie / montre	5	5		1	2	4
3	multimédia	3	3	3			2
3	ordinateur et accessoires	5	4				2
5	outillage	1	2	1		2	2
5	vêtement	1	3	1			3



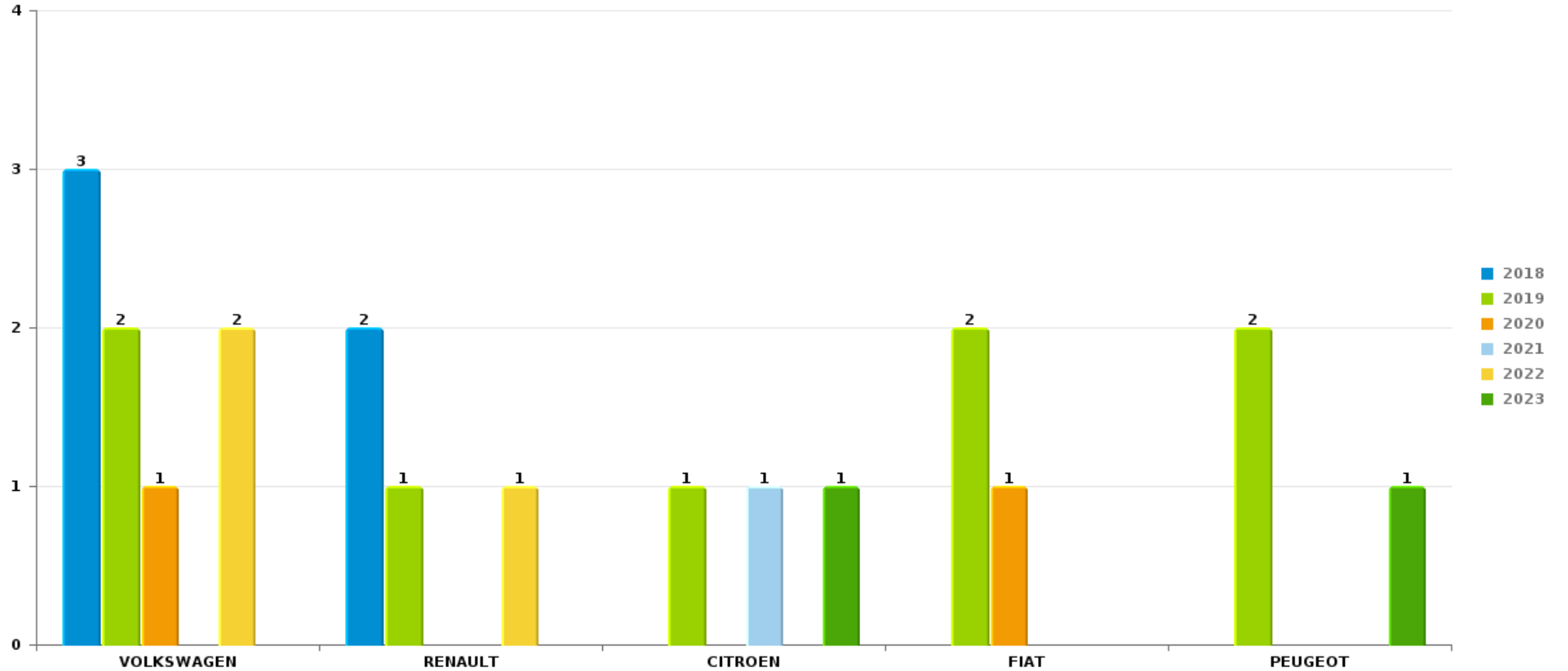
*Remarque: en ce qui concerne les objets, aucun total n'est reproduit étant donné que plusieurs objets peuvent avoir été volés lors d'un même fait.*



Hensies

Vol de voiture

Nombre de voitures volées par marque (Top 5)



# ***STATISTIQUES POLICIERES DE CRIMINALITE***

---

***LIEU DE PERPETRATION: COMMUNE***

**Hensies**

***PARTIE VI : SUSPECTS***



## Partie 1: Niveau FAITS (comptage du nombre de faits pour lesquels un certain type de suspect est impliqué)

### 1.1. Nombre d'infractions selon le sexe des suspects identifiés (par catégorie principale)

Étant donné que, tant un suspect identifié masculin qu'un suspect identifié féminin peuvent être impliqués lors d'un même fait, il est possible que la somme des colonnes «Hommes» et «Femmes» soit supérieure à la valeur de la colonne «Total...» (voir également la note méthodologique)

#### Hensies

2023

Catégorie principale / Sexe	Nombre total de faits avec au moins 1 suspect	Hommes	%	Femmes	%
Drogues	34	27	79,4%	5	14,7%
Infr. contre l'intégrité physique	12	9	75,0%	4	33,3%
Dégradation de la propriété	9	9	100,0%		
Infr. contre autres valeurs morales et sentiments	7	5	71,4%	1	14,3%
Infr. contre la sécurité publique	6	6	100,0%		
Armes et explosifs	4	3	75,0%	1	25,0%
Législation sur les étrangers	4	4	100,0%		
Vol et extorsion	4	4	100,0%	1	25,0%
Environnement	3	3	100,0%	1	33,3%
Infr. contre l'autorité publique	3	3	100,0%		
Infr. contre la foi publique	2	2	100,0%		
Ivresse et alcool	2	2	100,0%		
Protection de la jeunesse	2	1	50,0%	1	50,0%
Fraude	1	1	100,0%		
<b>Total</b>	<b>93</b>	<b>79</b>	<b>84,9%</b>	<b>14</b>	<b>15,1%</b>





## 1.2. Nombre d'infractions selon le sexe des suspects identifiés (par figure criminelle)

Étant donné que, tant un suspect identifié masculin qu'un suspect identifié féminin peuvent être impliqués lors d'un même fait, il est possible que la somme des colonnes «Hommes» et «Femmes» soit supérieure à la valeur de la colonne «Total...» (voir également la note méthodologique)

### Hensies

2023

#### FC Vol autre

Figure criminelle / Sexe	Nombre total de faits avec au moins 1 suspect identifié	Hommes	%
<b>Vol dans ou sur un véhicule</b>	2	2	100,0%
Total	PA	PA	PA

#### FC Autre

Figure criminelle / Sexe	Nombre total de faits avec au moins 1 suspect identifié	Hommes	%
<b>Dégradation de voiture</b>	4	4	100,0%
Total	PA	PA	PA



### PH Violence intrafamiliale (VIF)

Figure criminelle / Sexe	Nombre total de faits avec au moins 1 suspect identifié	Hommes	%	Femmes	%
VIF: physique, dans le couple	2	1	50,0%	1	50,0%
VIF: physique, envers des descendants	1	1	100,0%	1	100,0%
VIF: physique, envers d'autres membres	2	2	100,0%	1	50,0%
VIF: psychique, dans le couple	2	2	100,0%		
VIF: psychique, envers d'autres membres	2	1	50,0%	1	50,0%
VIF: économique, dans le couple	3	3	100,0%		
<b>Total</b>	<b>PA</b>	<b>PA</b>	<b>PA</b>	<b>PA</b>	<b>PA</b>

### PH Drogues

Figure criminelle / Sexe	Nombre total de faits avec au moins 1 suspect identifié	Hommes	%
Vente de drogues synthétiques	1	1	100,0%
<b>Total</b>	<b>PA</b>	<b>PA</b>	<b>PA</b>

### PH Violence dans l'espace public

Figure criminelle / Sexe	Nombre total de faits avec au moins 1 suspect identifié	Hommes	%	Femmes	%
Violence physique (voie publique)	8	7	87,5%	2	25,0%
Violence physique (endroit accessible au public)	2	2	100,0%		
Violence psychique (voie publique)	4	3	75,0%	1	25,0%
Violence psychique (endroit accessible au public)	1	1	100,0%		
<b>Total</b>	<b>PA</b>	<b>PA</b>	<b>PA</b>	<b>PA</b>	<b>PA</b>





### 1.3. Nombre d'infractions selon l'âge des suspects identifiés (par catégorie principale)

Étant donné que, tant un suspect identifié mineur qu'un suspect identifié majeur peuvent être impliqués lors d'un même fait, il est possible que la somme des colonnes «Mineur» et «Majeur» soit supérieure à la valeur de la colonne «Total...» (voir également la note méthodologique)

#### Hensies

2023

Catégorie principale / Âge	Nombre total de faits avec au moins 1 suspect identifié	Mineur	%	Majeur	%
Drogues	34			34	100,0%
Infr. contre l'intégrité physique	12			12	100,0%
Dégradation de la propriété	9			9	100,0%
Infr. contre autres valeurs morales et sentiments	7			7	100,0%
Infr. contre la sécurité publique	6			6	100,0%
Armes et explosifs	4			4	100,0%
Législation sur les étrangers	4			4	100,0%
Vol et extorsion	4			4	100,0%
Environnement	3			3	100,0%
Infr. contre l'autorité publique	3			3	100,0%
Infr. contre la foi publique	2			2	100,0%
Ivresse et alcool	2			2	100,0%
Protection de la jeunesse	2	1	50,0%	1	50,0%
Fraude	1			1	100,0%
<b>Total</b>	<b>93</b>	<b>1</b>	<b>1,1%</b>	<b>92</b>	<b>98,9%</b>



### 1.4. Nombre d'infractions selon l'âge des suspects identifiés (par figure criminelle)

Étant donné que, tant un suspect identifié mineur qu'un suspect identifié majeur peuvent être impliqués lors d'un même fait, il est possible que la somme des colonnes «Mineur» et «Majeur» soit supérieure à la valeur de la colonne «Total...»  
(voir également la note méthodologique)

#### Hensies

2023

#### FC Vol autre

Figure criminelle / Âge	Nombre total de faits avec au moins 1 suspect identifié	Majeur	%
Vol dans ou sur un véhicule	2	2	100,0%
<b>Total</b>	<b>PA</b>	<b>PA</b>	<b>PA</b>

#### FC Autre

Figure criminelle / Âge	Nombre total de faits avec au moins 1 suspect identifié	Majeur	%
Dégradation de voiture	4	4	100,0%
<b>Total</b>	<b>PA</b>	<b>PA</b>	<b>PA</b>

#### PH Violence intrafamiliale (VIF)

Figure criminelle / Âge	Nombre total de faits avec au moins 1 suspect identifié	Majeur	%
VIF: physique, dans le couple	2	2	100,0%
VIF: physique, envers des descendants	1	1	100,0%
VIF: physique, envers d'autres membres	2	2	100,0%
VIF: psychique, dans le couple	2	2	100,0%
VIF: psychique, envers d'autres membres	2	2	100,0%
VIF: économique, dans le couple	3	3	100,0%
<b>Total</b>	<b>PA</b>	<b>PA</b>	<b>PA</b>

## CRIMINALITE ENREGISTREE: SUSPECTS



### PH Drogues

Figure criminelle / Âge	Nombre total de faits avec au moins 1 suspect identifié	Majeur	%
Vente de drogues synthétiques	1	1	100,0%
Total	PA	PA	PA

### PH Violence dans l'espace public

Figure criminelle / Âge	Nombre total de faits avec au moins 1 suspect identifié	Majeur	%
Violence physique (voie publique)	8	8	100,0%
Violence physique (endroit accessible au public)	2	2	100,0%
Violence psychique (voie publique)	4	4	100,0%
Violence psychique (endroit accessible au public)	1	1	100,0%
Total	PA	PA	PA



## Partie 2: Niveau SUSPECTS-FAIT (comptage du nombre de combinaisons suspect-fait)

### 2.1. Nombre de suspects-fait selon le sexe des suspects identifiés (TOP 5 des catégories principales)

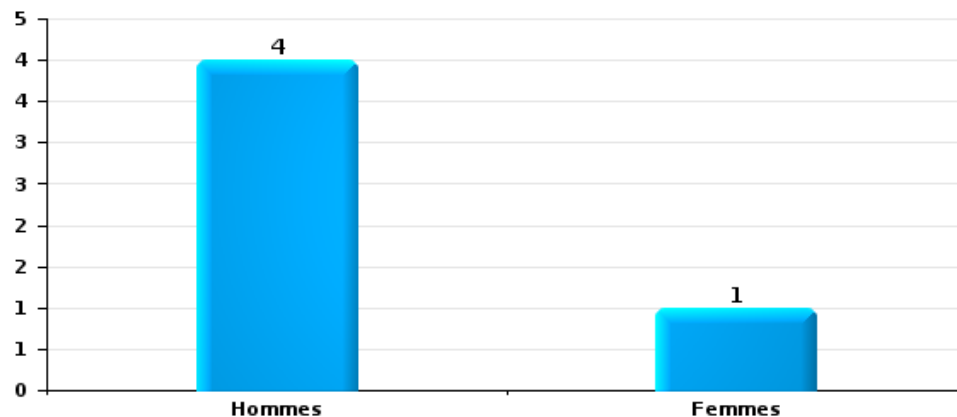
Lorsqu'un même suspect a commis plusieurs faits durant la période considérée, il est aussi comptabilisé plusieurs fois (voir également la note méthodologique)

#### Hensies

2023

#### Vol et extorsion

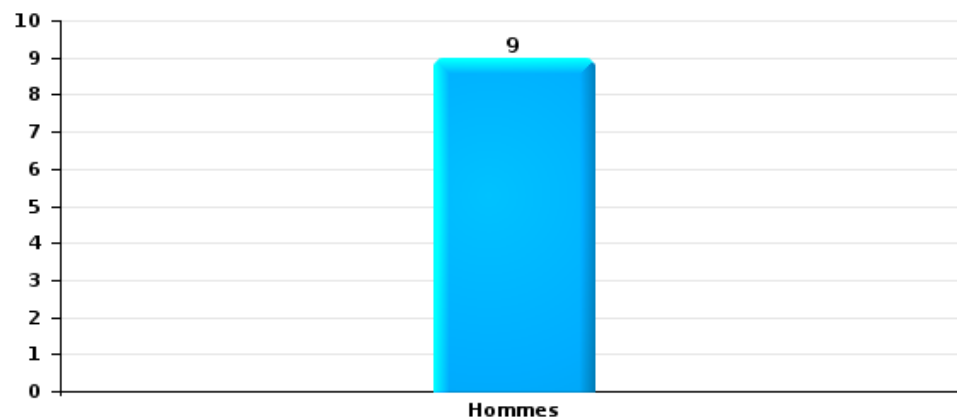
Nombre de suspects-fait selon le sexe





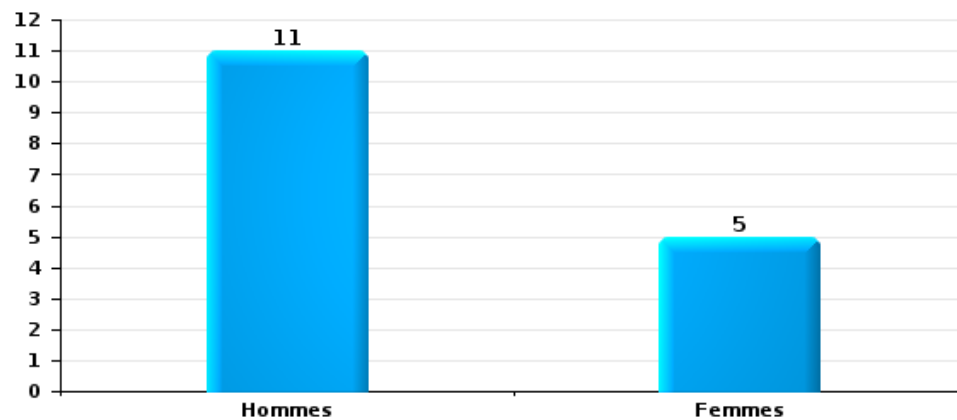
Dégradation de la propriété

Nombre de suspects-fait selon le sexe



Infr. contre l'intégrité physique

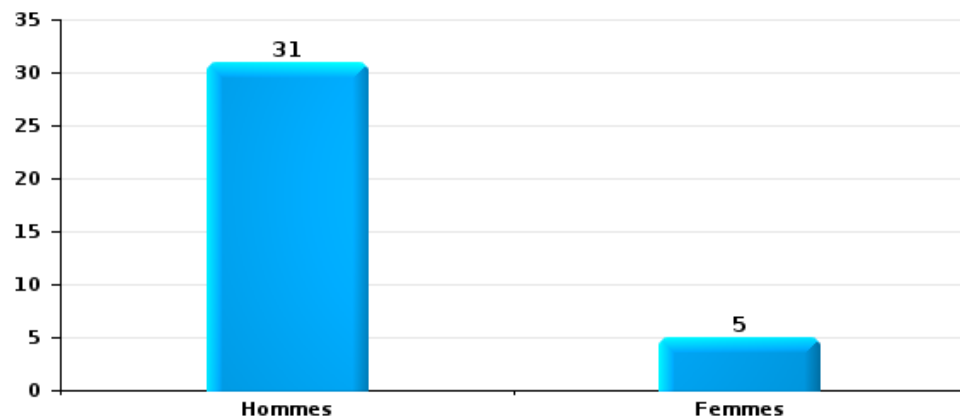
Nombre de suspects-fait selon le sexe





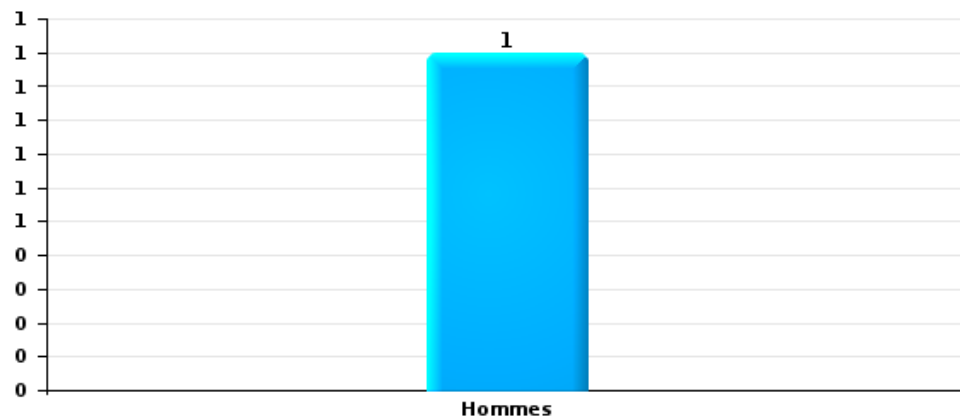
Drogues

Nombre de suspects-fait selon le sexe



Fraude

Nombre de suspects-fait selon le sexe





## 2.2. Nombre de suspects-fait selon le sexe des suspects identifiés (TOP 5 des figures criminelles)

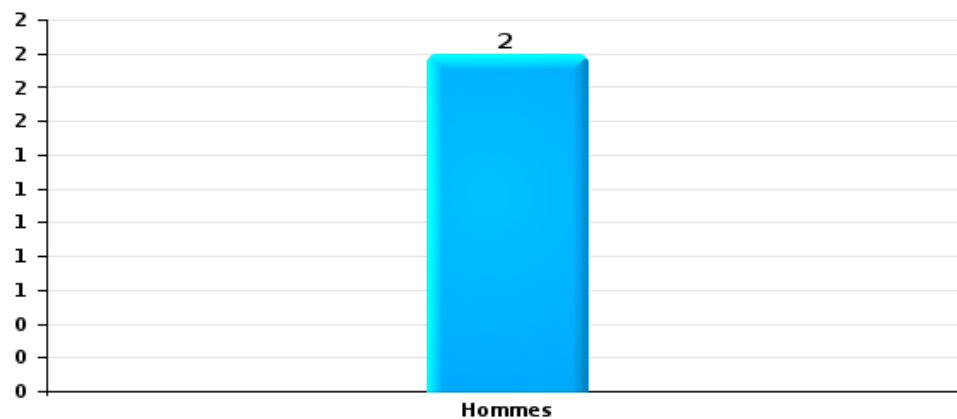
Lorsqu'un même suspect a commis plusieurs faits durant la période considérée, il est aussi comptabilisé plusieurs fois (voir également la note méthodologique)

### Hensies

2023

### Vol dans ou sur un véhicule

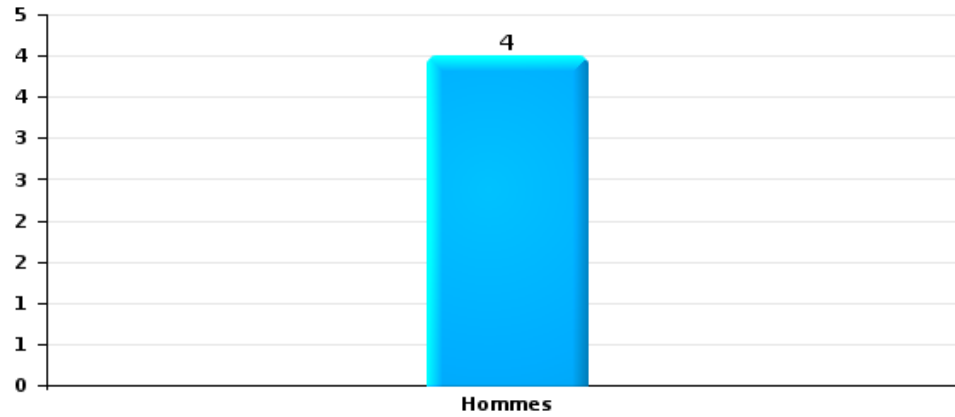
Nombre de suspects-fait selon le sexe





Dégradation de voiture

Nombre de suspects-fait selon le sexe







### 2.3. Nombre de suspects-fait selon l'âge des suspects identifiés (TOP 5 des catégories principales)

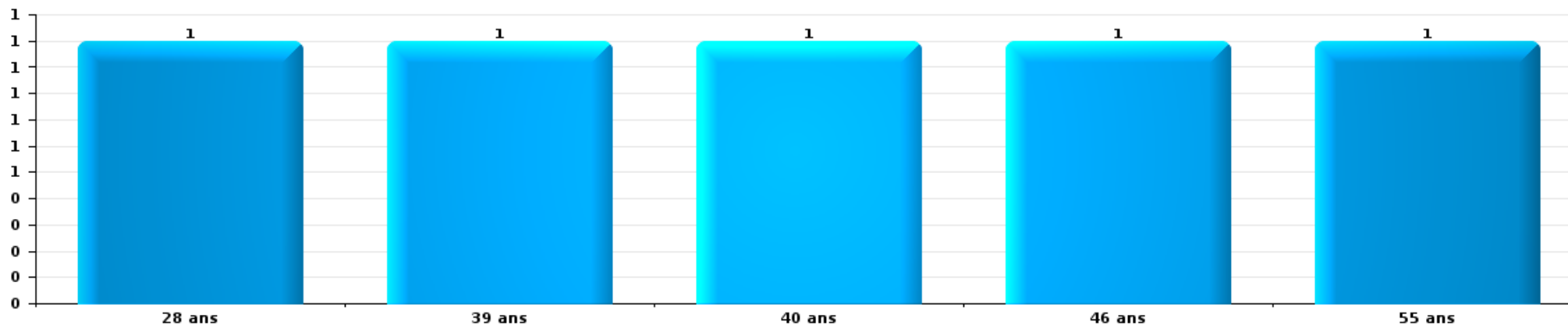
1) Lorsqu'un même suspect a commis plusieurs faits durant la période considérée, il est aussi comptabilisé plusieurs fois, qu'il ait le même âge ou non – 2) Les suspects au-dessous de 14 ans et à partir de 90 ans ne sont pas repris dans le tableau (voir également la note méthodologique)

#### Hensies

#### 2023

#### Vol et extorsion

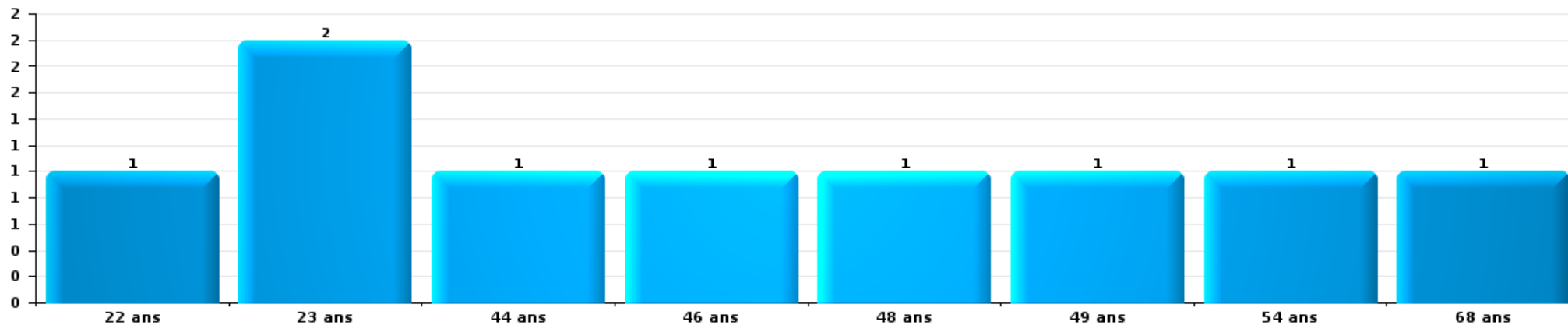
Nombre de suspects-fait par âge (chronologique)





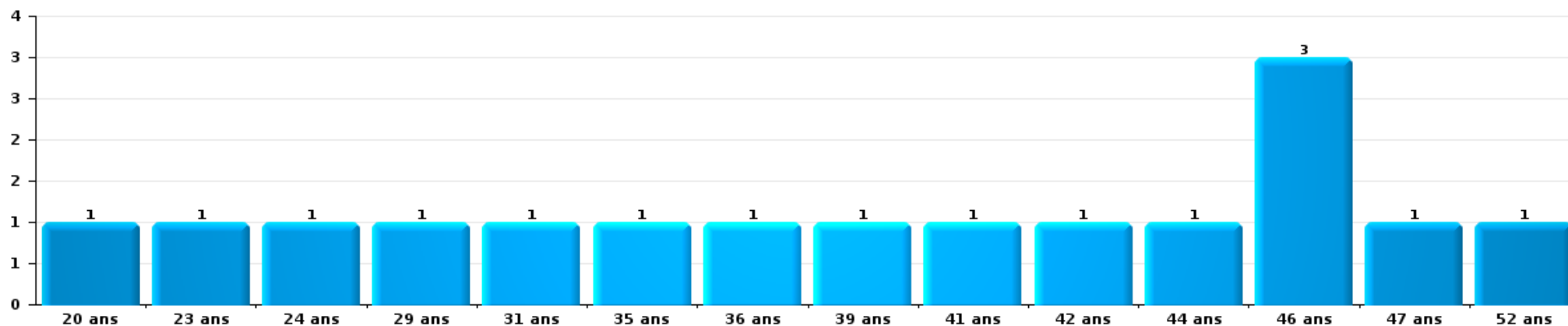
Dégradation de la propriété

Nombre de suspects-fait par âge (chronologique)



Infr. contre l'intégrité physique

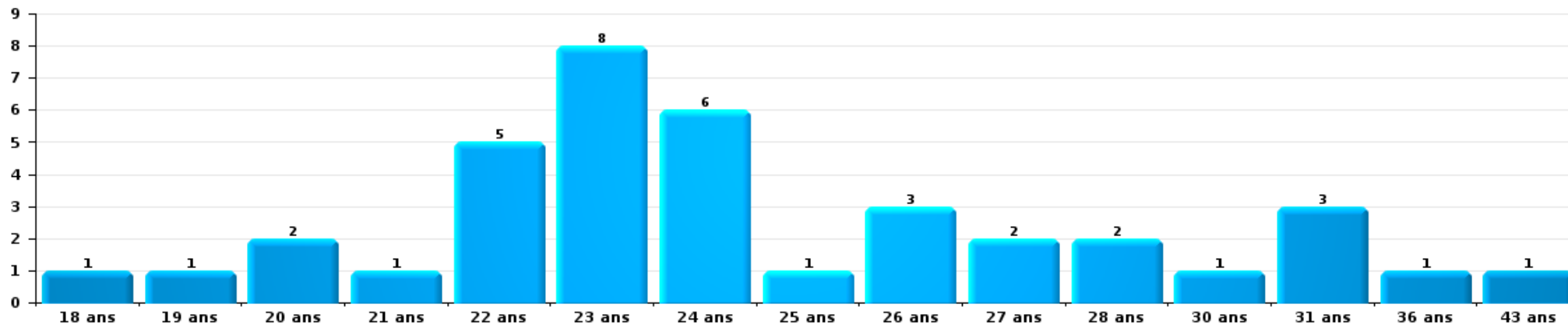
Nombre de suspects-fait par âge (chronologique)





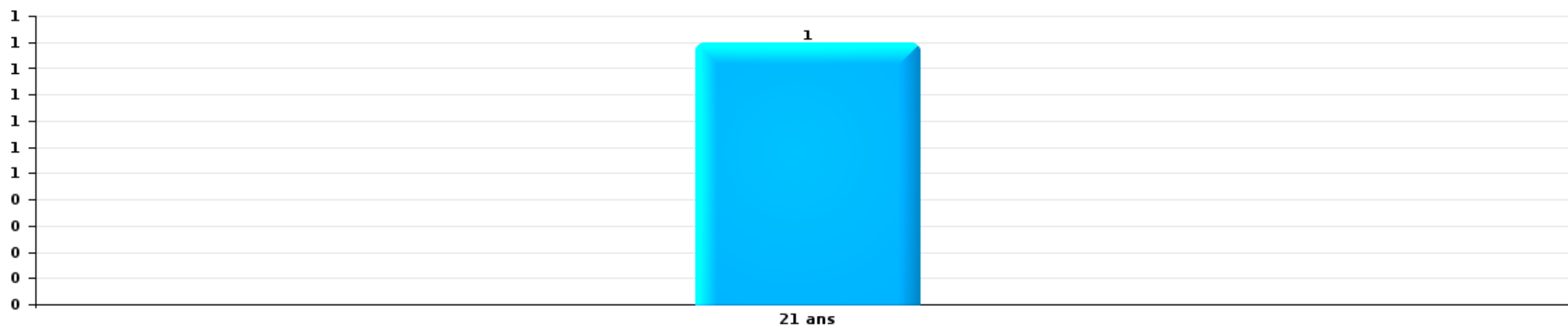
Drogues

Nombre de suspects-fait par âge (chronologique)



Fraude

Nombre de suspects-fait par âge (chronologique)





## 2.4. Nombre de suspects-fait selon l'âge des suspects identifiés (TOP 5 des figures criminelles)

1) Lorsqu'un même suspect a commis plusieurs faits durant la période considérée, il est aussi comptabilisé plusieurs fois, qu'il ait le même âge ou non – 2) Les suspects au-dessous de 14 ans et à partir de 90 ans ne sont pas repris dans le tableau (voir également la note méthodologique)

### Hensies

2023

### Vol dans ou sur un véhicule

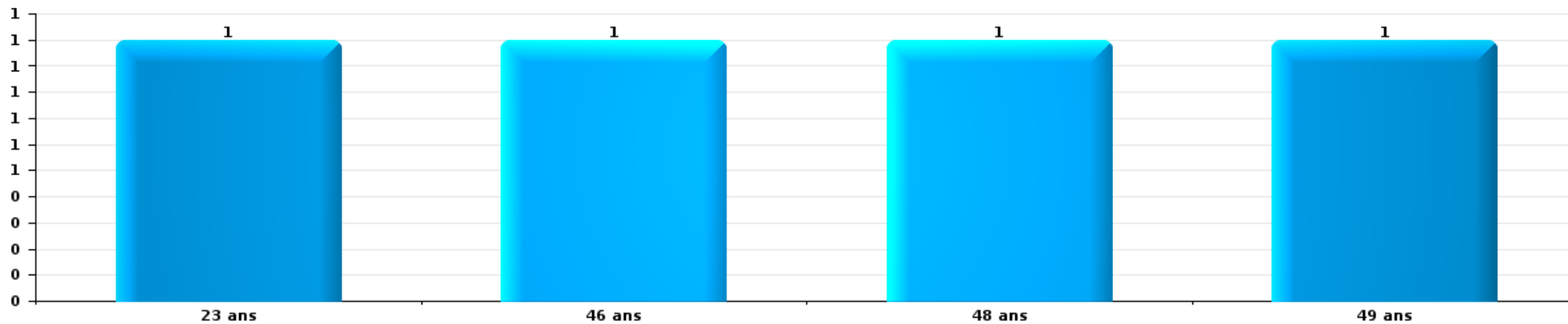
Nombre de suspects-fait par âge (chronologique)





Dégradation de voiture

Nombre de suspects-fait par âge (chronologique)



# ***STATISTIQUES POLICIERES DE CRIMINALITE***

---

***LIEU DE PERPETRATION: COMMUNE***

**Hensies**

***ANNEXE I: DETAIL PAR CATEGORIE DE DELIT  
CODE PENAL***

## Hensies

### Infraction Code pénal

#### Infr. contre l'intégrité physique

			2000	2013	2014	2015	2016	2017	2018	2019	2020	2021	2022	2023
Assassinat	Autres	Acc.			2									
		Tent.								1				
	Sous-total			2						1				
Meurtre	Empoisonnement (meurtre)	Tent.		1										
		Tent.							1					
	Meurtre pour faciliter le vol	Acc.							1					
		Tent.		1										
Autres	Acc.													
	Tent.							1	1					1
Sous-total			2					1	1					1
Torture et maltraitance	Traitement inhumain	Acc.			1									
		Sous-total			1									
Coups et/ou blessures vol. en sphère familiale	Entre partenaires ou ex-partenaires	Acc.	3	10	10	12	8	13	19	19	14	5	9	12
	Lors d'un différend familial en général	Acc.	15											
	Par les parents envers un mineur	Acc.		2		1	1	1	1	1	1	3	2	1
	Par les parents envers personne vulnérable	Acc.				1								
	Envers les parents	Acc.	1	1	3	1	1		2	1	2	2	4	2
	Envers d'autres ascendants directs ou collatéraux	Acc.						1		2		1		
Sous-total		19	13	13	14	11	15	22	23	17	11	15	15	
Coups et/ou blessures vol. hors sphère familiale	Bagarres (=coups réciproques)	Acc.	4	5	5	4	2	7	7	6	4	4		9
	Coups envers fonctionnaire de police	Acc.			1									
	Envers un mineur par une pers. ayant autorité	Acc.		2	1	2		2	1		3	1		
	Envers un mineur qualité de l'auteur inconnue	Acc.	2	2				1	2		1	1	1	2
	Coups envers personnel transport public	Acc.												1
	Non spécifié	Acc.	14	22	19	12	19	13	21	16	10	16	16	13
Sous-total		20	31	26	18	21	23	31	22	18	22	17	25	
Abstention coupable		Acc.						1						
		Sous-total						1						
Autres infr. volontaires. c/ l'intégrité phys.	Privation de soins à enfant ou personne vulnérable	Acc.		2									1	
	Empoisonnement de denrées	Tent.												1
	Entrave méchante à la circulation	Acc.				1			2	5	1	3	4	
	Voies de faits et violences légères	Acc.		1	3	4	1	3	3	3	1	1		2
Sous-total			3	3	4	2	3	3	5	6	2	4	7	
Infr. involontaires contre l'intégrité physique	Coups et/ou blessures involontaires	Acc.	1	1		1				1				
		Acc.		3	1		1		1		1	2		1
	Morsure de chien	Acc.		4	1	1	1	1	1	1	1	2		1
Sous-total		1	4	1	1	1	1	1	1	1	2		1	
<b>Total</b>			<b>40</b>	<b>53</b>	<b>46</b>	<b>37</b>	<b>35</b>	<b>44</b>	<b>58</b>	<b>52</b>	<b>42</b>	<b>37</b>	<b>36</b>	<b>49</b>

**Infr. contre la liberté individuelle**

		2000	2013	2014	2015	2016	2017	2018	2019	2020	2021	2022	2023
<b>Enlèvement de mineur ou personne vulnérable</b>	<b>Autre enlèvement</b>	<b>Tent.</b>					1						
		<b>Sous-total</b>					1						
<b>Détention par un particulier</b>		<b>Acc.</b>		1				1	1	1	1		
		<b>Sous-total</b>		1				1	1	1	1		
		<b>Total</b>		1			1	1	1	1	1		



**Infr. contre les mœurs**

			2000	2013	2014	2015	2016	2017	2018	2019	2020	2021	2022	2023
Viol n'ayant pas causé la mort	Victime < 10a	Acc.						2		2	1	3		
	Victime 10a - 14a	Acc.		1	1					1				
	Victime 14a - 16a	Acc.				1								
	Victime 16a - 18a	Acc.				1				1		1		
	Victime majeure	Acc.	1	1			1		2		2	2		
	<b>Sous-total</b>		<b>1</b>	<b>2</b>	<b>1</b>	<b>2</b>	<b>1</b>	<b>2</b>	<b>2</b>	<b>2</b>	<b>4</b>	<b>3</b>	<b>6</b>	
Viol n'ayant pas causé la mort (nvCPS)	Victime < 16a	Acc.										1		1
	Victime majeure	Acc.											1	1
	<b>Sous-total</b>											<b>1</b>	<b>1</b>	<b>2</b>
Attentat à la pudeur avec violence / menace	Victime < 16a	Acc.									2	1		
	Victime majeure	Acc.			1				2				1	
	<b>Sous-total</b>				<b>1</b>				<b>2</b>		<b>2</b>	<b>1</b>	<b>1</b>	
Attentat à la pudeur sans violence / menace	Victime < 16a	Acc.		2	2						1	1		
	Victime 16a - 18a	Acc.	1					3		1				
	<b>Sous-total</b>	<b>1</b>	<b>2</b>	<b>2</b>				<b>3</b>		<b>1</b>	<b>1</b>	<b>1</b>		
Atteinte intégrité sexuelle sans mort (nvCPS)	Victime < 16a	Acc.												1
	Victime majeure	Acc.											1	
	<b>Sous-total</b>												<b>1</b>	<b>1</b>
Pornographie enfantine	Détention	Acc.								1				
	Distribution	Acc.				1						6		
	<b>Sous-total</b>				<b>1</b>					<b>1</b>		<b>6</b>		
Incitation à la débauche	Victime mineure	Acc.						1						
	Non spécifié	Acc.	8											
	<b>Sous-total</b>	<b>8</b>	<b>8</b>					<b>1</b>						
Exploitation de la débauche d'autrui	Victime majeure	Acc.								1				
	Age victime non spécifié	Acc.			1									
	<b>Sous-total</b>				<b>1</b>					<b>1</b>				
Outrage public aux bonnes mœurs	Actions (exhibitionnisme, etc.)	Acc.		1		2						1	1	
	Ecrits, images, objets	Acc.		1				1						
	<b>Sous-total</b>			<b>2</b>		<b>2</b>		<b>1</b>				<b>1</b>	<b>1</b>	
Voyeurisme	Observation/enregistrement de nudité ou intimité	Acc.									1			
	Diffusion enregistrement nudité ou intimité	Acc.								1	1			
	<b>Sous-total</b>									<b>1</b>	<b>2</b>			
Diffusion contenu sex. but méchant/lucrat. (nvCPS)	Victime < 16a	Acc.												1
		Tent.											1	
	<b>Sous-total</b>												<b>1</b>	<b>1</b>
Images d'abus sexuels de mineurs (nvCPS)	Détention/acquisition images abus sexuels (nvCPS)	Acc.												1
	<b>Sous-total</b>													<b>1</b>
<b>Total</b>			<b>10</b>	<b>4</b>	<b>5</b>	<b>4</b>	<b>4</b>	<b>7</b>	<b>4</b>	<b>8</b>	<b>8</b>	<b>16</b>	<b>5</b>	<b>5</b>

**Infr. contre autres valeurs morales et sentiments**

		2000	2013	2014	2015	2016	2017	2018	2019	2020	2021	2022	2023
<b>Harcèlement</b>	<b>Acc.</b>		7	17	13	25	23	10	16	11	8	8	13
	<b>Sous-total</b>		7	17	13	25	23	10	16	11	8	8	13
<b>Atteinte à l'honneur</b>	<b>Calomnie et diffamation</b>	<b>Acc.</b>	2	3	1	6	2	5	4	3	2	3	7
	<b>Déclaration calomnieuse</b>	<b>Acc.</b>										1	
	<b>Injures (Délit)</b>	<b>Acc.</b>	3	6	7	4	9	4	4	2	3	1	5
	<b>Sous-total</b>	<b>4</b>	5	9	8	10	11	9	8	5	5	5	12
<b>Vie privée</b>	<b>Violation de domicile par un particulier</b>	<b>Acc.</b>	1	2	1		2	1	3	3			2
	<b>Violation du secret des lettres</b>	<b>Acc.</b>			1								
	<b>Sous-total</b>	<b>4</b>	1	2	2		2	1	3	3			2
<b>Tapage nocturne</b>	<b>Acc.</b>	3			1	1			1			3	1
	<b>Sous-total</b>	<b>3</b>			1	1			1			3	1
<b>Abus faiblesses de personnes</b>	<b>Acc.</b>			1								1	
	<b>Sous-total</b>			1								1	
<b>Vie privée mœurs: publication identité victime</b>	<b>Acc.</b>								1				
	<b>Sous-total</b>								1				
	<b>Total</b>	<b>11</b>	13	29	24	36	36	20	29	19	13	17	28

**Infr. relative au statut juridique de l'enfant**

			2000	2013	2014	2015	2016	2017	2018	2019	2020	2021	2022	2023
Non-représentation d'enfants	Par les parents	Acc.	2		3	1			1	4	2	4	1	2
	Par une personne qui en a la charge	Acc.												1
		Sous-total	2		3	1			1	4	2	4	1	3
		Total	2		3	1			1	4	2	4	1	3

## Vol et extorsion

			2000	2013	2014	2015	2016	2017	2018	2019	2020	2021	2022	2023
Vol avec circ. aggr.	Avec violence	Acc.	11	5	5		1	5	5	1	3	1	1	2
		Tent.		4			1				1			
	Sans violence	Acc.	81	93	99	115	75	27	48	43	34	24	31	64
		Tent.	17	38	24	25	19	19	13	16	15	7	9	12
Sous-total			109	140	128	140	95	52	66	60	53	32	41	78
Vol sans circ. aggr.	Avec violence	Acc.	6		3		1	1	3	2	1	1		
		Tent.	1		1						1			
	Sans violence, Vol à la tire	Acc.	1										1	2
		Acc.					1	1		1				
	Sans violence, Vol d'usage	Acc.							2					2
		Acc.	96	57	57	55	31	31	53	41	26	27	25	34
Sans violence	Tent.	1	1		3	1	2	2		4	1	1	1	
Sous-total			105	58	61	58	33	35	61	43	33	30	28	37
Vol non spécifié		Acc.	64	2	1				1				3	
		Tent.	7											
	Sous-total	71	2	1				1					3	
Extorsion		Acc.			2	1			3	1	1	4		1
		Tent.		1				2	1		1		2	1
	Sous-total		1	2	1		2	4	1	2	4	2	2	
Total			285	201	192	199	128	89	132	104	88	66	74	117

## Fraude

		2000	2013	2014	2015	2016	2017	2018	2019	2020	2021	2022	2023	
Blanchiment d'argent	Acc.			2		1					4		1	
	Sous-total			2		1					4		1	
Recel	Recel simple	Acc.	1	1	3			1	1	2	2	1		
	Recel qualifié	Acc.				1						1		
	Sous-total		1	1	3	1		1	1	2	2	2		
Grivèlerie	Logements	Acc.				1								
	Sous-total					1								
Détournement et destruction frauduleuse	Cel frauduleux	Acc.				1	2			1	3	1	1	
	D'argent, de papiers, etc.	Tent.												
	Non spécifié	Acc.	1											
	Sous-total	Acc.	4		1	1								
Escroquerie	Fraude par internet	Acc.		2	2	2	4	2	6	8	10	9	17	5
		Tent.		1		1		2	3	1	4	3	1	
	Escroquerie sans internet	Acc.		5	2			1	5	4	3	2	8	1
		Tent.			1				2	4	2	5		
	Non spécifié	Acc.	6											
Sous-total		6	8	5	3	4	5	16	17	19	19	26	6	
Tromperie	Marchandises vendues / travail fourni	Acc.			1	1	1							
	Sous-total				1	1	1							
Abus de confiance et infr. apparentées	Abus de confiance	Acc.	3	4	6	3	2	1	10	5	4	4	4	
	Abus des faiblesses	Acc.					2		1	1	2		1	
	Sous-total		3	4	6	3	2	3	10	6	5	6	5	
Abus de biens sociaux	Par des sociétés	Acc.				1								
	Non spécifié	Acc.			1	2								
	Sous-total				1	3								
Infr. liées à l'insolvabilité	Par des tiers	Acc.											1	
	Par le débiteur	Acc.		2	2	2	1							
	Non spécifié	Acc.		4	1	2	1	2					1	
	Sous-total			6	3	4	2	2					2	
Chèques sans provision		Acc.	1											
		Tent.	1											
	Sous-total		2											
		Total	26	20	17	16	17	13	27	24	27	34	29	15

## Dégradation de la propriété

			2000	2013	2014	2015	2016	2017	2018	2019	2020	2021	2022	2023
Incendie volontaire	Dans lieu habité (de nuit)	Acc.	1					1		1	1	1		
		Tent.				1								
	Dans lieu habité (moment indéterminé)	Acc.								1				
	Dans un autre lieu (de jour)	Acc.		1	1	2	4	1	4	2			1	
	Dans un autre lieu (de nuit)	Acc.	3	4	6	11	7	5	7	3	4		2	1
		Tent.								1				
	Dans un autre lieu (moment indéterminé)	Acc.		1					2		1			
	Non spécifié	Acc.	1											
		Sous-total	5	6	7	14	11	7	14	7	6	1	3	1
Destruction par explosion volontaire	Dans lieu habité (moment indéterminé)	Acc.												1
		Sous-total												1
Incendie involontaire		Acc.	1	1	2	2	1		1	2	4	2	2	3
		Sous-total	1	1	2	2	1		1	2	4	2	2	3
Destruction, dénaturation, dégradation	Avec circ. aggr.	Acc.	2	1					2	1				
	Destruction de biens agricoles	Acc.			2						1			
	Non spécifié	Acc.	3	1										
		Sous-total	5	2	2				2	1	1			
Vandalisme	Sur véhicules	Acc.	7	22	27	29	16	18	19	36	28	14	11	22
	Sur autres biens mobiliers	Acc.	9	5	5	1	4	2	6	3	2	3	4	4
	Graffitis	Acc.		1	2				1			1		2
	Autres détériorations sur biens immobiliers	Acc.	18	22	25	17	14	10	11	18	11	11	2	9
	Dégradation de clôture	Acc.	2	2	5	3	1	6	1	3	2	3	4	5
		Sous-total	36	52	64	50	35	36	38	60	43	32	21	42
		Total	47	61	75	66	47	43	55	70	54	35	26	47

**Infr. contre la Sécurité de l'Etat**

			2000	2013	2014	2015	2016	2017	2018	2019	2020	2021	2022	2023
<b>Terrorisme</b>	<b>Groupe terroriste</b>	<b>Acc.</b>							1					
		<b>Sous-total</b>							1					
		<b>Total</b>							1					

## Infr. contre la sécurité publique

		2000	2013	2014	2015	2016	2017	2018	2019	2020	2021	2022	2023	
Organisation criminelle	Acc.			1					1			1		
	Sous-total			1					1			1		
Association de malfaiteurs	Acc.					1			1		2			
	Sous-total					1			1		2			
Evasion de prisonniers	Evasion simple	Acc.						1						
	Non-respect surveillance électronique	Acc.									1			
	Non spécifié	Acc.										1		
	Sous-total							1			1	1		
Menaces	Verbales	Acc.	9	16	24	13	12	8	14	18	12	6	9	8
	Ecrites	Acc.	1	5	3	6	9	5	5	4	6	5	2	8
	Par gestes, emblèmes	Acc.	8	3	7	6	1	7	11	7	9	4	7	3
	Alerte à la bombe	Acc.											1	1
	Non spécifié	Acc.	2											
	Sous-total	20	24	34	25	22	20	30	29	27	15	19	20	
	Total	20	24	35	25	23	20	31	31	27	18	21	20	



## Infr. contre l'autorité publique

		2000	2013	2014	2015	2016	2017	2018	2019	2020	2021	2022	2023
<b>Violence c/ personnes investies autorité publique</b>	<b>Acc.</b>						1						
	<b>Sous-total</b>						1						
<b>Rébellion</b>	<b>Rébellion armée</b>	<b>Acc.</b>				1		1	1	2			
	<b>Rébellion non armée</b>	<b>Acc.</b>	1	1			1		1	1			2
	<b>Non spécifié</b>	<b>Acc.</b>								1			
	<b>Sous-total</b>	<b>2</b>	<b>1</b>	<b>1</b>		<b>1</b>	<b>1</b>	<b>1</b>	<b>2</b>	<b>4</b>			<b>2</b>
<b>Outrages</b>	<b>Acc.</b>		1	1		1	1		1	3	3		2
	<b>Sous-total</b>		<b>1</b>	<b>1</b>		<b>1</b>	<b>1</b>		<b>1</b>	<b>3</b>	<b>3</b>		<b>2</b>
<b>Autres infractions</b>	<b>Bris de scellés</b>	<b>Acc.</b>								1			1
	<b>Sous-total</b>									1			1
	<b>Total</b>	<b>2</b>	<b>2</b>	<b>2</b>		<b>2</b>	<b>3</b>	<b>1</b>	<b>3</b>	<b>8</b>	<b>3</b>		<b>5</b>

## Infr. contre la foi publique

			2000	2013	2014	2015	2016	2017	2018	2019	2020	2021	2022	2023
Faux en écritures	Faux en écritures	Acc.	1	1	1	4	3	2		1		1	1	3
		Tent.	1											
	Usage de faux en écrit. et écrit. falsifiées	Acc.	1	4	3	2	3	2	1	2		1	1	5
		Sous-total	3	5	4	6	6	4	1	3		2	2	8
Usurpation	De nom	Acc.	1	7		1	5	3	2		2	1		3
		Sous-total	1	7		1	5	3	2		2	1		3
Contrefaçon / falsification	Contrefaçon	Acc.		1	1					1				4
		Tent.	1											
	Falsification	Acc.												1
	Non spécifié	Acc.					1							
		Sous-total	1	1	1		1		1					5
Fausses monnaies	Emission	Acc.	2											
		Acc.	4											
	Autres	Acc.	1		1							3		
		Sous-total	7		1							3		
Faux en justice	Fausses déclarations	Tent.										1		
		Sous-total										1		
		Total	12	13	6	7	11	8	3	4	2	7	2	16



Hensies

Infraction Code pénal

Infr. contre la famille

	2000	2013	2014	2015	2016	2017	2018	2019	2020	2021	2022	2023
<b>Abandon de famille</b> <b>Acc.</b>								1	1			
<b>Sous-total</b>								1	1			
<b>Refus du droit aux relations personnelles</b> <b>Acc.</b>	14	21	15	5		1	2	3	31	6	9	22
<b>Sous-total</b>	14	21	15	5		1	2	3	31	6	9	22
<b>Non-acquittement pension alimentaire</b> <b>Acc.</b>	1	2	2	4	1		1				1	1
<b>Sous-total</b>	1	2	2	4	1		1				1	1
<b>Mariage forcé</b> <b>Acc.</b>							2					
<b>Sous-total</b>							2					
<b>Total</b>	15	23	17	9	1	1	5	4	32	6	10	23

Criminalité informatique

	2000	2013	2014	2015	2016	2017	2018	2019	2020	2021	2022	2023
<b>Hacking</b> <b>Acc.</b>		1	1						2	3	3	1
<b>Sous-total</b>		1	1						2	3	3	1
<b>Faux en informatique</b> <b>Acc.</b>				1	1				1		1	
<b>Sous-total</b>				1	1				1		1	
<b>Fraude informatique</b> <b>Acc.</b>		4	3	3	5	3	2	6	5	8	18	34
<b>Tent.</b>			1				1					4
<b>Sous-total</b>		4	4	3	5	3	3	6	5	8	18	38
<b>Sabotage</b> <b>Acc.</b>		1	1							2	2	1
<b>Sous-total</b>		1	1							2	2	1
<b>Total</b>		6	6	4	6	3	3	6	8	13	24	40



**Traite des êtres humains**

	2000	2013	2014	2015	2016	2017	2018	2019	2020	2021	2022	2023
<b>Exploitation sexuelle</b> <b>Acc.</b>												1
<b>Sous-total</b>												1
<b>Exploitation économique</b> <b>Acc.</b>							1					
<b>Sous-total</b>							1					
<b>Production ou diffusion de pornographie enfantine</b> <b>Acc.</b>										1		
<b>Sous-total</b>										1		
<b>Total</b>							1			1		1

**Contravention Code pénal**

	2000	2013	2014	2015	2016	2017	2018	2019	2020	2021	2022	2023
<b>Injures (Contravention)</b> <b>Acc.</b>	6											
<b>Sous-total</b>	6											
<b>Destruction d'animaux (Contravention)</b> <b>Acc.</b>	3											
<b>Sous-total</b>	3											
<b>Autres contraventions CP</b> <b>Acc.</b>	2		1		2	1	1					
<b>Sous-total</b>	2		1		2	1	1					
<b>Total</b>	11		1		2	1	1					

# ***STATISTIQUES POLICIERES DE CRIMINALITE***

---

***LIEU DE PERPETRATION: COMMUNE***

**Hensies**

***ANNEXE II: DETAIL PAR CATEGORIE DE DELIT  
LOIS SPECIALES***



Hensies

Infraction Lois spéciales

Drogues

			2000	2013	2014	2015	2016	2017	2018	2019	2020	2021	2022	2023
Détention		Acc.	8	5	2	142	4	2	5	13	6	8	99	34
		Sous-total	8	5	2	142	4	2	5	13	6	8	99	34
Usage	Usage en groupe	Acc.	3											
	Usage individuel	Acc.	3											
	Faciliter l'usage	Acc.			3					2				
		Sous-total	6		3					2				
Importation et exportation		Acc.	2			2	2			1	2			
		Sous-total	2			2	2			1	2			
Fabrication		Acc.				2		4			2			
		Sous-total				2		4			2			
Commerce		Acc.	1	1	4	3	1	1	1	1	4	3		3
		Sous-total	1	1	4	3	1	1	1	1	4	3		3
		Total	17	6	9	149	7	7	6	17	14	11	99	37

Législation sur les étrangers

			2000	2013	2014	2015	2016	2017	2018	2019	2020	2021	2022	2023
Transmigration illégale	Mariages simulés/blancs sans récompense/contrainte	Acc.		1			3					2	2	1
	Accès au territoire	Acc.	4	1		12	19	8	6		2	1		3
	Séjour	Acc.		1		2	19	14	6	3	1			1
	Éloignement	Acc.							1					
	Inscription au registre des étrangers	Acc.						1						
		Sous-total	4	3		14	41	23	13	3	3	3	2	5
Non spécifié		Acc.	1											
		Sous-total	1											
		Total	5	3		14	41	23	13	3	3	3	2	5



Environnement

			2000	2013	2014	2015	2016	2017	2018	2019	2020	2021	2022	2023
Déchets	Transport de déchets	Acc.											1	
	Déchets par professionnel	Acc.									1	3	1	2
	Déchets par particulier	Acc.		2	2	4	1			4	18	14	4	8
	Déchets par personne indéterminée	Acc.	7											
	Non spécifié	Acc.	2											
		<b>Sous-total</b>	<b>9</b>	<b>2</b>	<b>2</b>	<b>4</b>	<b>1</b>			<b>4</b>	<b>19</b>	<b>17</b>	<b>6</b>	<b>10</b>
Autres que déchets	Urbanisme	Acc.	4								3	1	1	1
	Permis d'environnement	Acc.									2			
	Bruit	Acc.	1											
	Pollution du sol	Acc.											1	
		<b>Sous-total</b>	<b>5</b>								<b>5</b>	<b>1</b>	<b>2</b>	<b>1</b>
Biodiversité / Faune et flore	Bien-être animal	Acc.	2				2		1	4		2	3	
	Protection de la nature	Acc.		1										
	Permis / autorisation animaux	Acc.						1						
	Destruction d'animaux	Acc. Tent.			3	1		5	1	2		3	1	
		<b>Sous-total</b>	<b>2</b>	<b>1</b>	<b>3</b>	<b>2</b>	<b>2</b>	<b>6</b>	<b>2</b>	<b>6</b>		<b>5</b>	<b>4</b>	
		<b>Total</b>	<b>16</b>	<b>3</b>	<b>5</b>	<b>6</b>	<b>3</b>	<b>6</b>	<b>2</b>	<b>10</b>	<b>24</b>	<b>23</b>	<b>12</b>	<b>11</b>



**Armes et explosifs**

			2000	2013	2014	2015	2016	2017	2018	2019	2020	2021	2022	2023
<b>Détention illégale</b>	Arme à feu	Acc.		8	8	11	8	8	18	8	9	19	21	11
	Arme blanche ou non à feu	Acc.		1			1	2	4	1	4	1	2	2
	Munition	Acc.				1	1	1		3	1			
	Pièces/accessoires	Acc.			1									
	Non spécifié	Acc.	3	1				2						
	<b>Sous-total</b>		<b>3</b>	<b>10</b>	<b>9</b>	<b>12</b>	<b>10</b>	<b>13</b>	<b>22</b>	<b>12</b>	<b>14</b>	<b>20</b>	<b>23</b>	<b>13</b>
<b>Port / transport illégal</b>	Arme à feu	Acc.					1					1		
	Arme blanche ou non à feu	Acc.		2	6	1	2	1		1	1			
	Munition	Acc.				2								
	Pièces/accessoires	Acc.									1			
	Non spécifié	Acc.	3											
	<b>Sous-total</b>		<b>3</b>	<b>2</b>	<b>6</b>	<b>1</b>	<b>5</b>	<b>1</b>		<b>1</b>	<b>2</b>	<b>1</b>		
<b>Autre</b>	Documents	Acc.											1	
	Stockage	Acc.								2				
	<b>Sous-total</b>									<b>2</b>			<b>1</b>	
	<b>Total</b>		<b>6</b>	<b>12</b>	<b>15</b>	<b>13</b>	<b>15</b>	<b>14</b>	<b>22</b>	<b>15</b>	<b>16</b>	<b>21</b>	<b>24</b>	<b>13</b>

**Protection de la personne**

			2000	2013	2014	2015	2016	2017	2018	2019	2020	2021	2022	2023
<b>Discrimination</b>	Racisme et xénophobie	Acc.		1							2			
	Fondée sur son orientation sexuelle (homophobie)	Acc.										2		
	<b>Sous-total</b>			<b>1</b>							<b>2</b>	<b>2</b>		
<b>Protection de la vie privée</b>		Acc.	1								1			
	<b>Sous-total</b>		<b>1</b>								<b>1</b>			
<b>Caméras de surveillance</b>		Acc.							1		1			
	<b>Sous-total</b>								<b>1</b>		<b>1</b>			
<b>Droit à l'image</b>		Acc.									2	1		
	<b>Sous-total</b>										<b>2</b>	<b>1</b>		
	<b>Total</b>		<b>1</b>	<b>1</b>					<b>1</b>		<b>6</b>	<b>3</b>		





**Hensies**

**Infraction Lois spéciales**

**Hormones et dopage**

		2000	2013	2014	2015	2016	2017	2018	2019	2020	2021	2022	2023
Détention	Acc.		1					1					
	Sous-total:		1					1					
	Total:		1					1					

**Protection de la jeunesse**

		2000	2013	2014	2015	2016	2017	2018	2019	2020	2021	2022	2023
Législation sur l'obligation scolaire	Acc.	1										1	
	Sous-total:	1										1	
Législation sur la protection de la jeunesse	Acc.	1	8	6	7	7	11	7	9	14	9	17	23
	Sous-total:	1	8	6	7	7	11	7	9	14	9	17	23
Non spécifié	Acc.												1
	Sous-total:												1
	Total:	2	8	6	7	7	11	7	9	14	9	18	24

**Code pénal social**

		2000	2013	2014	2015	2016	2017	2018	2019	2020	2021	2022	2023
Harcèlement au travail	Acc.												1
	Sous-total:												1
Mise en danger du travailleur	Acc.				1								
	Sous-total:				1								
Fraude sociale aux cotisations (travail au noir)	Acc.					2		1		2	1	1	
	Sous-total:					2		1		2	1	1	
Infr. contre foi publique en droit pénal social	Acc.									1		1	
	Sous-total:									1		1	
Escroquerie en droit pénal social	Acc.				1					1			
	Sous-total:				1					1			
	Total:				2	2		1		4	1	2	1



Ivresse et alcool

		2000	2013	2014	2015	2016	2017	2018	2019	2020	2021	2022	2023
Ivresse publique	Acc.	1									2	1	2
	Sous-total:	1									2	1	2
	Total:	1									2	1	2

Registre de population

		2000	2013	2014	2015	2016	2017	2018	2019	2020	2021	2022	2023
	Acc.	1	9	15	1			2	1	4	5	1	
	Sous-total:	1	9	15	1			2	1	4	5	1	
	Total:	1	9	15	1			2	1	4	5	1	

Carte d'identité

		2000	2013	2014	2015	2016	2017	2018	2019	2020	2021	2022	2023
Pas en possession	Acc.	1					1						
	Sous-total:	1					1						
Non spécifié	Acc.									1	1		
	Sous-total:									1	1		
	Total:	1					1			1	1		

Santé publique

		2000	2013	2014	2015	2016	2017	2018	2019	2020	2021	2022	2023
Refus ou négligence respect mesures	Acc.									69	23		
	Sous-total:									69	23		
Autres	Acc.									36			
	Sous-total:									36			
	Total:									105	23		



Travail

		2000	2013	2014	2015	2016	2017	2018	2019	2020	2021	2022	2023
<b>Règlement général protection du travail</b>	Acc.	1											
	Sous-total:	1											
<b>Fraude sociale aux cotisations (travail au noir)</b>	Acc.							2					
	Sous-total:							2					
	Total:	1						2					

Protection des revenus publics

		2000	2013	2014	2015	2016	2017	2018	2019	2020	2021	2022	2023
<b>Douane et accises</b>	Acc.			1									
	Sous-total:			1									
<b>Fraude sociale aux allocations</b>	Acc.		1	1	3	1							
	Tent.					1							
	Sous-total:		1	1	3	2							
<b>Fraude fiscale - impôts sur le revenu</b>	Acc.	2				2							
	Sous-total:	2				2							
	Total:	2	1	2	3	4							

Législation économique

		2000	2013	2014	2015	2016	2017	2018	2019	2020	2021	2022	2023
<b>Sociétés</b>	Acc.										1		
	Sous-total:										1		
	Total:										1		

Pratiques commerciales

		2000	2013	2014	2015	2016	2017	2018	2019	2020	2021	2022	2023
<b>Autres</b>	Acc.							1					
	Sous-total:							1					
	Total:							1					



Autres lois spéciales

		2000	2013	2014	2015	2016	2017	2018	2019	2020	2021	2022	2023
<b>Transport</b>	<b>Acc.</b>							1					
	<b>Sous-total:</b>							1					
<b>Infractions Loi police chemins de fer</b>	<b>Acc.</b>			2	2			1					
	<b>Sous-total:</b>			2	2			1					
<b>Autres</b>	<b>Acc.</b>								1				1
	<b>Sous-total:</b>								1				1
	<b>Total:</b>			2	2			2	1				1

# ***STATISTIQUES POLICIERES DE CRIMINALITE***

---

***LIEU DE PERPETRATION: COMMUNE***

**Hensies**

***ANNEXE III: DETAIL  
FIGURES CRIMINELLES / PHENOMENES***



Hensies

FC Vol moyen de transport

		2000	2013	2014	2015	2016	2017	2018	2019	2020	2021	2022	2023
Vol de voiture	Acc.	18	7	11	8	9	7	8	11	5	3	4	5
	Tent.	8			2			2		2		1	
	<b>Total</b>	<b>26</b>	<b>7</b>	<b>11</b>	<b>10</b>	<b>9</b>	<b>7</b>	<b>10</b>	<b>11</b>	<b>7</b>	<b>3</b>	<b>5</b>	<b>5</b>
Vol de moto	Acc.	2	5	2	2	1	2	1	1	1	1	1	
	Tent.						1						
	<b>Total</b>	<b>2</b>	<b>5</b>	<b>2</b>	<b>2</b>	<b>1</b>	<b>3</b>	<b>1</b>	<b>1</b>	<b>1</b>	<b>1</b>	<b>1</b>	
Carjacking	Acc.	3	1	1						1		1	
	Tent.	2											
	<b>Total</b>	<b>5</b>	<b>1</b>	<b>1</b>						<b>1</b>		<b>1</b>	
Homejacking	Acc.		1	1			2	1	1				
	Tent.												
	<b>Total</b>		<b>1</b>	<b>1</b>			<b>2</b>	<b>1</b>	<b>1</b>				
Vol dans les garages	Acc.		1			2							1
	Tent.												
	<b>Total</b>		<b>1</b>			<b>2</b>							<b>1</b>
Vol de vélomoteur	Acc.	11	5		3	1	1	2	2		2		2
	Tent.												
	<b>Total</b>	<b>11</b>	<b>5</b>		<b>3</b>	<b>1</b>	<b>1</b>	<b>2</b>	<b>2</b>		<b>2</b>		<b>2</b>
Vol de vélo	Acc.	5	8	4	7	4	1	1	1	1	3	2	
	Tent.												
	<b>Total</b>	<b>5</b>	<b>8</b>	<b>4</b>	<b>7</b>	<b>4</b>	<b>1</b>	<b>1</b>	<b>1</b>	<b>1</b>	<b>3</b>	<b>2</b>	



**FC Cambriolage**

		2000	2013	2014	2015	2016	2017	2018	2019	2020	2021	2022	2023
<b>Cambriolage dans habitation</b>	Acc.	28	38	39	41	27	14	13	12	9	10	7	9
	Tent.	5	19	20	9	10	15	9	7	6	5	2	5
	<b>Total</b>	<b>33</b>	<b>57</b>	<b>59</b>	<b>50</b>	<b>37</b>	<b>29</b>	<b>22</b>	<b>19</b>	<b>15</b>	<b>15</b>	<b>9</b>	<b>14</b>
<b>Cambriolage ds entreprise ou commerce</b>	Acc.	14	6	7	7	2	1	1	2	3			
	Tent.	4	2	1	2	1						1	
	<b>Total</b>	<b>18</b>	<b>8</b>	<b>8</b>	<b>9</b>	<b>3</b>	<b>1</b>	<b>1</b>	<b>2</b>	<b>3</b>		<b>1</b>	
<b>Cambriolage ds service public ou bâtiment administ</b>	Acc.	7	6	2									
	Tent.		1		1				1				
	<b>Total</b>	<b>7</b>	<b>7</b>	<b>2</b>	<b>1</b>			<b>1</b>					
<b>Vol au béliier</b>	Tent.	1											
	<b>Total</b>	<b>1</b>											
<b>Cambriolage dans bâtiment (total)</b>	Acc.	48	50	48	48	29	15	14	14	12	10	7	9
	Tent.	9	22	21	12	11	15	9	8	6	5	3	5
	<b>Total</b>	<b>57</b>	<b>72</b>	<b>69</b>	<b>60</b>	<b>40</b>	<b>30</b>	<b>23</b>	<b>22</b>	<b>18</b>	<b>15</b>	<b>10</b>	<b>14</b>

**FC Vol autre**

		2000	2013	2014	2015	2016	2017	2018	2019	2020	2021	2022	2023
<b>Vol à main armée</b>	Acc.	2	2	4	2		3	4			1		1
	Tent.		3										
	<b>Total</b>	<b>2</b>	<b>5</b>	<b>4</b>	<b>2</b>		<b>3</b>	<b>4</b>			<b>1</b>		<b>1</b>
<b>Vol avec violence sans arme</b>	Acc.	20	3	6		2	3	8	4	5	4	1	3
	Tent.	2	1	1			3	1		3			
	<b>Total</b>	<b>22</b>	<b>4</b>	<b>7</b>		<b>2</b>	<b>6</b>	<b>9</b>	<b>4</b>	<b>8</b>	<b>4</b>	<b>1</b>	<b>3</b>
<b>Vol dans ou sur un véhicule</b>	Acc.	69	30	32	40	29	9	28	26	19	9	20	54
	Tent.	5	10		3	6		4	5	6	1	6	8
	<b>Total</b>	<b>74</b>	<b>40</b>	<b>32</b>	<b>43</b>	<b>35</b>	<b>9</b>	<b>32</b>	<b>31</b>	<b>25</b>	<b>10</b>	<b>26</b>	<b>62</b>
<b>Vol d'armes et explosifs</b>	Acc.	1	2	1	3	4			1		1	1	1
	Tent.												
	<b>Total</b>	<b>1</b>	<b>2</b>	<b>1</b>	<b>3</b>	<b>4</b>			<b>1</b>		<b>1</b>	<b>1</b>	<b>1</b>



**FC Vol autre**

		2000	2013	2014	2015	2016	2017	2018	2019	2020	2021	2022	2023
<b>Arrachage de sac à main</b>	Acc.	7	1			1							
	Total	7	1			1							
<b>Vol à l'arraché</b>	Acc.	11	1			1		2		2			
	Total	11	1			1		2		2			
<b>Vol à la tire</b>	Acc.	1	2					1			1	2	
	Total	1	2					1			1	2	
<b>Vol à l'étalage</b>	Acc.	1		1	2							1	
	Total	1		1	2							1	
<b>Vol par ruse</b>	Acc.	2	1		2		1	3	2	1			
	Tent.						1			1			
	Total	2	1		2		2	3	2	2			
<b>Vol de métaux</b>	Acc.			8	3	2		2			5	2	1
	Total			8	3	2		2			5	2	1
<b>Vol sur les chantiers</b>	Acc.	8	2	4	2		1	2			3		
	Tent.	1	1										
	Total	9	3	4	2		1	2			3		
<b>Home-invasion</b>	Acc.												1
	Total												1
<b>Vol d'animaux</b>	Acc.	3	1	4	3	2		3					1
	Total	3	1	4	3	2		3					1
<b>Vol de cargaison</b>	Acc.		16	6	12	9		9	11	5	6	12	38
	Tent.		6	1	2	2		1	3	2		3	6
	Total		22	7	14	11		10	14	7	6	15	44





**Criminalité ICT**

		2000	2013	2014	2015	2016	2017	2018	2019	2020	2021	2022	2023
<b>Fraude de cartes de paiements</b>	Acc.		2	2	2	1	1	1	3	2	2	3	8
	Total		2	2	2	1	1	1	3	2	2	3	8
<b>Phishing</b>	Acc.								1		1	3	1
	Total								1		1	3	1

**FC Autre**

		2000	2013	2014	2015	2016	2017	2018	2019	2020	2021	2022	2023
<b>Violence contre les métiers d'intérêt général</b>	Acc.			1			1						1
	Total			1			1						1
<b>Viol collectif</b>	Acc.								1				
	Total								1				
<b>Graffiti</b>	Acc.		1	2				1			1		2
	Total		1	2				1			1		2
<b>Dégradation de voiture</b>	Acc.	6	26	32	32	20	19	23	37	29	13	13	23
	Tent.							1					
	Total	6	26	32	32	20	19	24	37	29	13	13	23
<b>Rixe au couteau</b>	Tent.		1										
	Total		1										



**PH Violence intrafamiliale (VIF)**

		2000	2013	2014	2015	2016	2017	2018	2019	2020	2021	2022	2023
<b>VIF: physique, dans le couple</b>	Acc.	3	11	11	12	8	17	19	19	15	6	9	12
	Total	3	11	11	12	8	17	19	19	15	6	9	12
<b>VIF: physique, envers des descendants</b>	Acc.		3	1	1	2	1	2	1	3	3	2	2
	Total		3	1	1	2	1	2	1	3	3	2	2
<b>VIF: physique, envers d'autres membres</b>	Acc.	16	3	6	2	1	2	5	3	4	7	5	3
	Total	16	3	6	2	1	2	5	3	4	7	5	3
<b>VIF: sexuelle, envers des descendants</b>	Acc.		1					2	1		3		
	Total		1					2	1		3		
<b>VIF: sexuelle, envers d'autres membres</b>	Acc.								2				
	Total								2				
<b>VIF: psychique, dans le couple</b>	Acc.	16	22	18	7	2	3	4	8	39	10	11	26
	Total	16	22	18	7	2	3	4	8	39	10	11	26
<b>VIF: psychique, envers des descendants</b>	Acc.					1			4			2	
	Total					1			4			2	
<b>VIF: psychique, envers d'autres membres</b>	Acc.		3		1				2	3			2
	Total		3		1				2	3			2
<b>VIF: économique, dans le couple</b>	Acc.			2	1			1	2		1	1	3
	Total			2	1			1	2		1	1	3
<b>VIF: économique, envers des descendants</b>	Acc.							1			1		
	Total							1			1		
<b>VIF: économique, envers d'autres membres</b>	Acc.	1	3	3	5	1	1	3	1	1	1	1	1
	Total	1	3	3	5	1	1	3	1	1	1	1	1

**PH Hormones et dopage**

		2000	2013	2014	2015	2016	2017	2018	2019	2020	2021	2022	2023
<b>Dopage humain</b>	Acc.		1					1					
	Total		1					1					



**PH Drogues**

		2000	2013	2014	2015	2016	2017	2018	2019	2020	2021	2022	2023
<b>Vente de cocaïne</b>	Acc.				2		1	1			1		1
	Total				2		1	1			1		1
<b>Vente de drogues synthétiques</b>	Acc.				1								1
	Total				1								1
<b>Production de cannabis (culture)</b>	Acc.				1		2			2			
	Total				1		2			2			

**PH Traite des êtres humains**

		2000	2013	2014	2015	2016	2017	2018	2019	2020	2021	2022	2023
<b>TEH - exploitation économique</b>	Acc.							1					
	Total							1					
<b>TEH - exploitation sexuelle</b>	Acc.				1				1		1		1
	Total				1				1		1		1

**PH Violence dans l'espace public**

		2000	2013	2014	2015	2016	2017	2018	2019	2020	2021	2022	2023
<b>Violence physique (transport public)</b>	Acc.	1	1			1			1		1		
	Total	1	1			1			1		1		
<b>Violence physique (voie publique)</b>	Acc.	13	17	18	13	16	23	22	15	13	9	3	15
	Tent.		1				1	1	1				1
	Total	13	18	18	13	16	24	23	16	13	9	3	16
<b>Violence physique (autre endroit public)</b>	Acc.	1		2	1	1							2
	Total	1		2	1	1							2
<b>Violence physique (endroit accessible au public)</b>	Acc.	5	4	2			2	3	3	1	3	1	4
	Tent.												1
	Total	5	4	2			2	3	3	1	3	1	5
<b>Violence sexuelle (transport public)</b>	Acc.					1							
	Total					1							



**PH Violence dans l'espace public**

		2000	2013	2014	2015	2016	2017	2018	2019	2020	2021	2022	2023
<b>Violence sexuelle (voie publique)</b>	Acc.	1		1	1	1					1	1	
	Total	1		1	1	1					1	1	
<b>Violence sexuelle (autre endroit public)</b>	Acc.					1							
	Total					1							
<b>Violence sexuelle (endroit accessible au public)</b>	Acc.								2	1			
	Total								2	1			
<b>Violence psychique (transport public)</b>	Acc.			1	1								
	Total			1	1								
<b>Violence psychique (voie publique)</b>	Acc.	12	10	17	13	18	15	19	15	21	15	10	15
	Total	12	10	17	13	18	15	19	15	21	15	10	15
<b>Violence psychique (autre endroit public)</b>	Acc.						1			1			
	Total						1			1			
<b>Violence psychique (endroit accessible au public)</b>	Acc.	1	6	1	3	1	3	1	2	2	3		2
	Total	1	6	1	3	1	3	1	2	2	3		2
<b>Vol à main armée (voie publique)</b>	Acc.	1		2				1					1
	Total	1		2				1					1
<b>Vol à main armée (endroit accessible au public)</b>	Acc.	1		1				2			1		
	Total	1		1				2			1		
<b>Vol avec violence sans arme (transport public)</b>	Acc.					1		1					
	Total					1		1					
<b>Vol avec violence sans arme (voie publique)</b>	Acc.	16	2	3			1	2		3		1	1
	Tent.	2	1	1						1			
	Total	18	3	4			1	2		4		1	1
<b>Vol avec violence sans arme (autre endroit public)</b>	Acc.						1						
	Total						1						
<b>Vol avec violence sans arme (endr. acces. au pub.)</b>	Acc.	2		2		1			2	1			
	Total	2		2		1			2	1			



PH Autre

		2000	2013	2014	2015	2016	2017	2018	2019	2020	2021	2022	2023
<b>Faux policiers</b>	Acc.						1	1	2	1			
	Total						1	1	2	1			
<b>Terrorisme, extrémisme et radicalisme</b>	Acc.				1			1					
	Total				1			1					
<b>Cyberharcèlement</b>	Acc.			1		2	1	4	2	2	3	4	
	Total			1		2	1	4	2	2	3	4	
<b>Fraude à l'identité</b>	Acc.	2	7	2	2	5	3	3	1	2	2		3
	Tent.				1								
	Total	2	7	2	3	5	3	3	1	2	2		3

# ***STATISTIQUES POLICIERES DE CRIMINALITE***

---

***LIEU DE PERPETRATION: COMMUNE***

**Hensies**

***ANNEXE IV: FAITS ENREGISTRES  
NON CRIMINELS***



## Hensies

### Faits non criminels

#### Maladies / Décès / Disparition

	2000	2013	2014	2015	2016	2017	2018	2019	2020	2021	2022	2023
Suicide	1		1	2	4	4	2	4	3	3	1	3
Personne malade			1	2		1	2		1		1	
Décès suspect					1							
Décès naturel		2					1		1			1
Disparition (personne disparue)	2	2	1	4	2	1	5	2	4	3	1	
Accident (sauf roulage)		1			1		1					
<b>Total</b>	<b>3</b>	<b>5</b>	<b>3</b>	<b>8</b>	<b>8</b>	<b>6</b>	<b>11</b>	<b>6</b>	<b>9</b>	<b>6</b>	<b>3</b>	<b>4</b>

#### Appels

	2000	2013	2014	2015	2016	2017	2018	2019	2020	2021	2022	2023
Appels		1										
<b>Total</b>		<b>1</b>										

#### Problèmes sociaux

	2000	2013	2014	2015	2016	2017	2018	2019	2020	2021	2022	2023
Différends familiaux	8	2	3	5		3	4	9	5	3	5	8
Différend (pas de coups)	12	2	8	5	3	6	4	9	4	6	16	11
Affaire civile	1	1	2				2		1		1	2
Protection de la jeunesse			1	1		3	1	2	1			
Autres	2	1		1			1	1		2	1	
<b>Total</b>	<b>23</b>	<b>6</b>	<b>14</b>	<b>12</b>	<b>3</b>	<b>12</b>	<b>12</b>	<b>21</b>	<b>11</b>	<b>11</b>	<b>23</b>	<b>21</b>



Ordre public

	2000	2013	2014	2015	2016	2017	2018	2019	2020	2021	2022	2023
Troubles								1				
<b>Total</b>								<b>1</b>				

Agissements suspects

	2000	2013	2014	2015	2016	2017	2018	2019	2020	2021	2022	2023
	3	1		3	4	3	4	5	5	3		4
<b>Total</b>	<b>3</b>	<b>1</b>		<b>3</b>	<b>4</b>	<b>3</b>	<b>4</b>	<b>5</b>	<b>5</b>	<b>3</b>		<b>4</b>

Objets trouvés

	2000	2013	2014	2015	2016	2017	2018	2019	2020	2021	2022	2023
	1	1			1		1					
<b>Total</b>	<b>1</b>	<b>1</b>			<b>1</b>		<b>1</b>					

Objets perdus

	2000	2013	2014	2015	2016	2017	2018	2019	2020	2021	2022	2023
	9	180	178	216	205	217	179	135	101	106	93	131
<b>Total</b>	<b>9</b>	<b>180</b>	<b>178</b>	<b>216</b>	<b>205</b>	<b>217</b>	<b>179</b>	<b>135</b>	<b>101</b>	<b>106</b>	<b>93</b>	<b>131</b>





**Autres non-infractions**

	2000	2013	2014	2015	2016	2017	2018	2019	2020	2021	2022	2023
Ordonnance de capture					1			1				
Non-respect des conditions		1		1	2	4	4	1	6	1		1
Procès-verbal d'information	3	7	3	15	12	6	10	12	7	9	3	7
Notification		7	11	11	3	2	8	9	3	3	3	6
Demande signalement surveillance électronique											1	3
Fonction de contrôle armes										2	3	
Autres non infractions	2											
<b>Total</b>	<b>5</b>	<b>15</b>	<b>14</b>	<b>27</b>	<b>18</b>	<b>12</b>	<b>22</b>	<b>23</b>	<b>16</b>	<b>15</b>	<b>10</b>	<b>17</b>