

STATISTIQUES POLICIERES DE CRIMINALITE

LIEU DE PERPETRATION: COMMUNE

Ham-sur-Heure-Nalinnes

2000 - 2023

Police fédérale - DGRIDRIIBIPOL

STATISTIQUES POLICIERES DE CRIMINALITE

LIEU DE PERPETRATION: COMMUNE

Ham-sur-Heure-Nalinnes

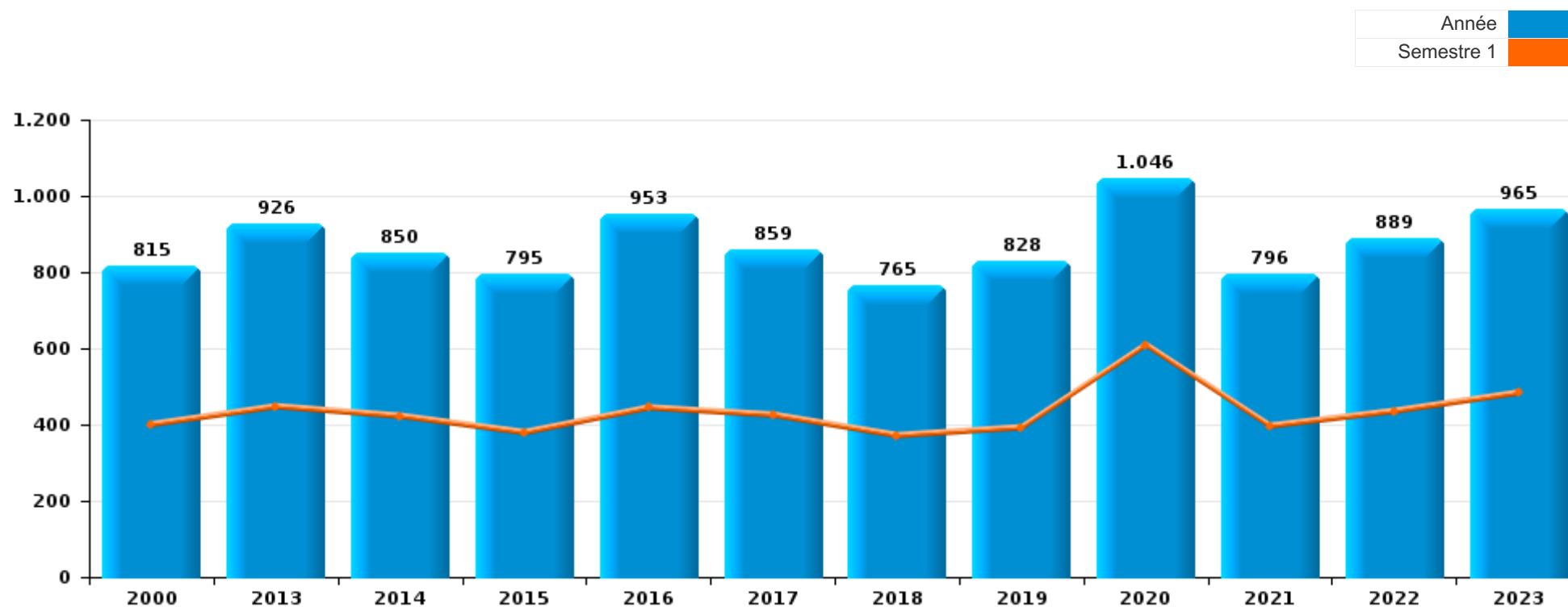
PARTIE I : INFRACTIONS JUDICIAIRES

CRIMINALITE ENREGISTREE COMMISE AU NIVEAU DE LA COMMUNE



Ham-sur-Heure-Nalinnes

	2000	2013	2014	2015	2016	2017	2018	2019	2020	2021	2022	2023
Nombre total des délits	815	926	850	795	953	859	765	828	1.046	796	889	965





Ham-sur-Heure-Nalinnes

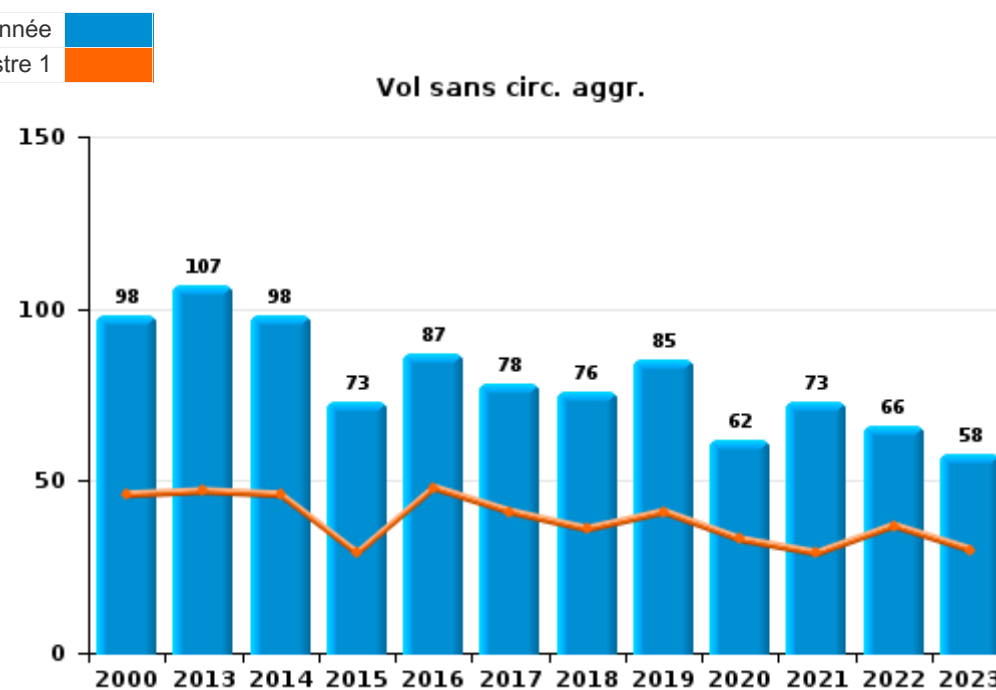
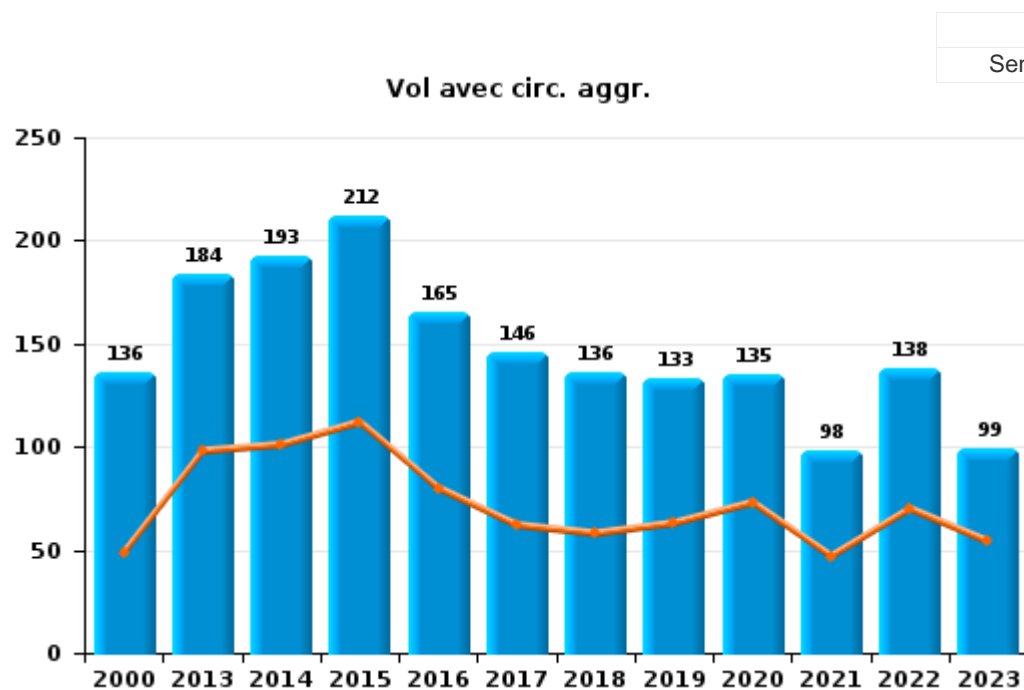
	2000	2013	2014	2015	2016	2017	2018	2019	2020	2021	2022	2023
Vol et extorsion	392	293	292	290	256	231	218	222	201	171	216	161
Drogues	64	146	131	127	125	132	155	189	205	132	118	222
Infr. contre l'intégrité physique	49	73	70	56	78	82	67	77	68	79	84	94
Dégradation de la propriété	88	89	82	47	71	84	58	54	71	58	53	49
Infr. contre la sécurité publique	65	75	47	59	81	65	37	50	49	45	63	76
Fraude	55	33	32	24	36	39	52	43	44	46	96	49
Infr. contre autres valeurs morales et sentiments	15	57	35	34	61	38	31	34	34	51	70	63
Criminalité informatique		20	20	20	34	25	35	24	55	43	52	94
Environnement	6	35	22	40	72	27	20	17	21	23	22	25
Armes et explosifs	5	21	18	20	35	29	14	31	33	24	20	25
Santé publique		1						1	173	20	6	2
Infr. contre la famille	34	12	21	12	17	12	18	24	10	6	14	7
Infr. contre la foi publique	10	10	14	8	9	17	11	8	13	17	13	15
Registre de population		11	11	13	16	10	8	12	17	16	11	13
Infr. contre l'autorité publique	3	12	7	6	16	8	7	6	13	21	9	17
Infr. contre les moeurs	4	7	10	9	4	9	4	9	7	12	18	12
Protection de la jeunesse	5	8	8	8	15	9	11	5	5	5	8	8
Infr. relative au statut juridique de l'enfant	4	9	1	1	12	4	1	3	9	7		6
Législation sur les étrangers		1	6	1	1	7	3	4	11	2	5	11
Code pénal social		3	7	4	2	9	5	5	1	2	2	4
Protection de la personne	1	2	1	4	5	5	3	5		6	6	6
Ivresse et alcool	2	4	7	5	4	7	1		1	2		2
Autres lois spéciales	5	2	1	1	2	1	1	1	1	2		1
Contravention Code pénal	5	1	2	2		1	2			1		
Travail	1		1			2		2	2	3	1	1
Infr. contre la liberté individuelle			2				2		1	1		
Protection des revenus publics	1					3		1		1		
Exercice illégal de l'autorité publique				1			1					2
Législation économique		1	2					1				
Traite des êtres humains					1	1					1	
Sécurité privée				1		1						
Autres infractions Code pénal				1								
Carte d'identité											1	
Hormones et dopage						1						
Infr. contre la Sécurité de l'Etat				1								
Pratiques commerciales	1											
Provocation crime ou délits									1			
Sous-total	815	926	850	795	953	859	765	828	1.046	796	889	965
Contravention règlement policier local		34	21	13	36	26	21	20	127	49	21	17
Sous-total		34	21	13	36	26	21	20	127	49	21	17
Total	815	960	871	808	989	885	786	848	1.173	845	910	982



I.1. Catégorie des infractions : Vol et extorsion (top 5 des infractions au niveau national 2023)

Ham-sur-Heure-Nalinnes

	2000	2013	2014	2015	2016	2017	2018	2019	2020	2021	2022	2023
Vol avec circ. agr.	136	184	193	212	165	146	136	133	135	98	138	99
Vol sans circ. agr.	98	107	98	73	87	78	76	85	62	73	66	58
Vol non spécifié	156	1		3	1	4	2	3	3		4	2
Extorsion	2	1	1	2	3	3	4	1	1		8	2
Total	392	293	292	290	256	231	218	222	201	171	216	161





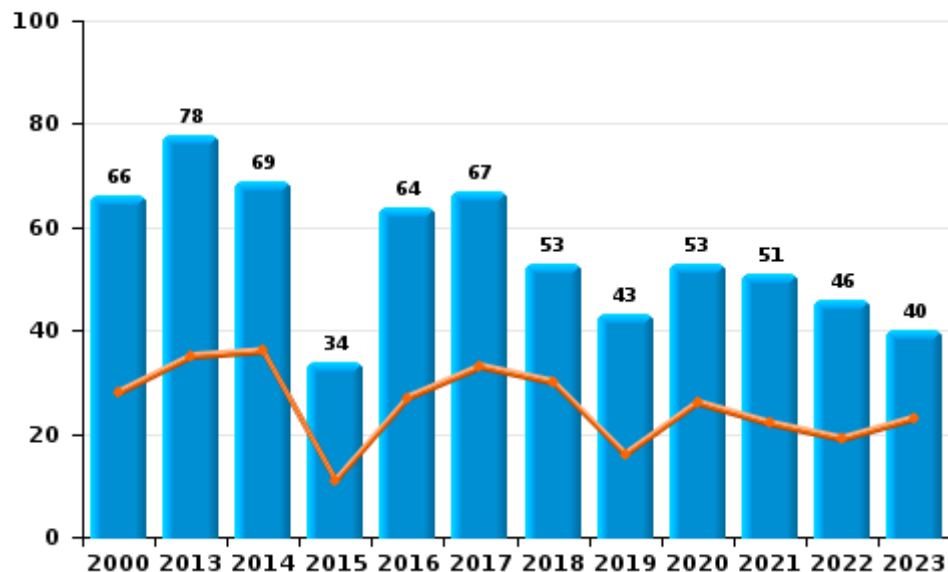
I.2. Catégorie des infractions : Dégradation de la propriété (top 5 des infractions au niveau national 2023)

Ham-sur-Heure-Nalinnes

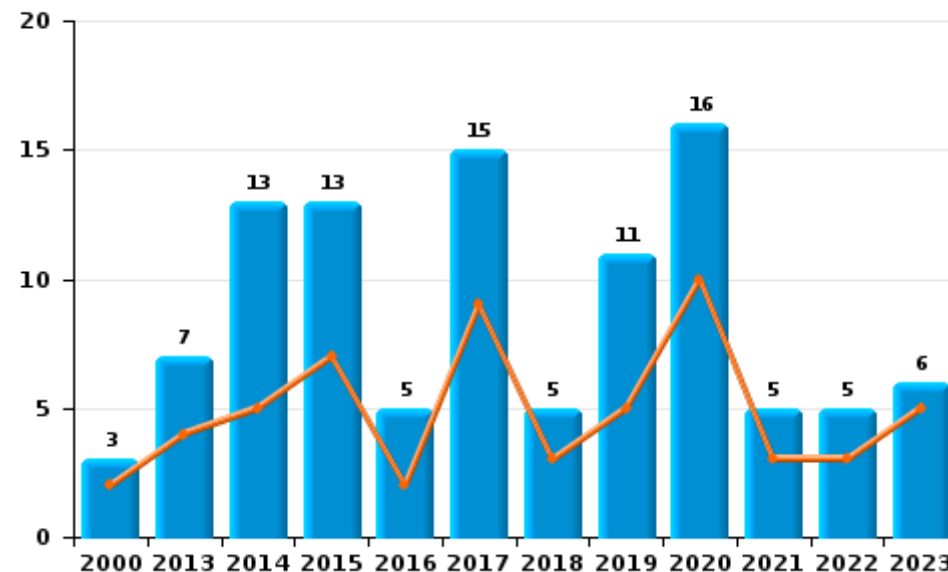
	2000	2013	2014	2015	2016	2017	2018	2019	2020	2021	2022	2023
Vandalisme	66	78	69	34	64	67	53	43	53	51	46	40
Incendie volontaire	1	7	10	9	3	11	2	8	11	3	4	4
Destruction, dénaturation, dégradation	19	4			2	2			2	1	2	3
Incendie involontaire	2		3	4	2	4	3	3	5	2	1	2
Destruction par explosion volontaire										1		
Total	88	89	82	47	71	84	58	54	71	58	53	49



Vandalisme



Incendie

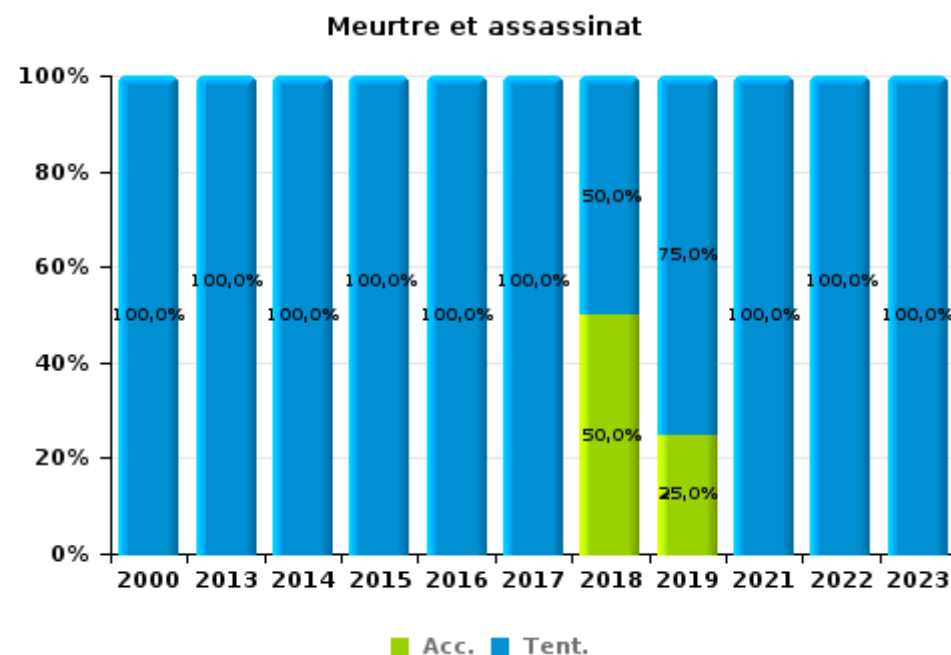
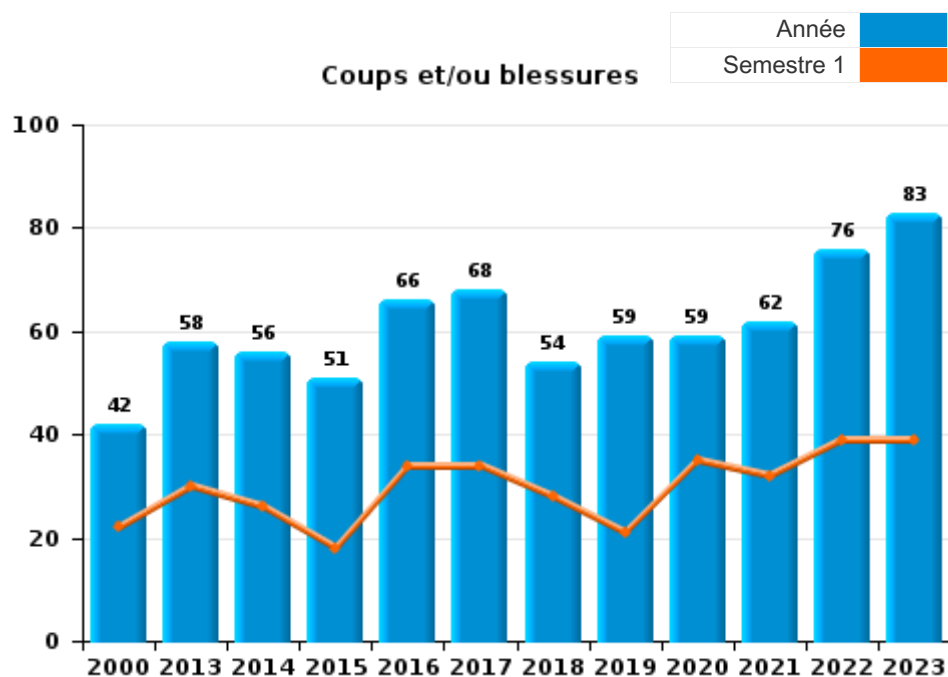




I.3. Catégorie des infractions : Infr. contre l'intégrité physique (top 5 des infractions au niveau national 2023)

Ham-sur-Heure-Nalinnes

	2000	2013	2014	2015	2016	2017	2018	2019	2020	2021	2022	2023
Coups et/ou blessures	42	58	56	51	66	68	54	59	59	62	76	83
Autres	6	13	13	4	11	13	11	14	9	9	7	10
Meurtre et assassinat	1	2	1	1	1	1	2	4		8	1	1
Total	49	73	70	56	78	82	67	77	68	79	84	94





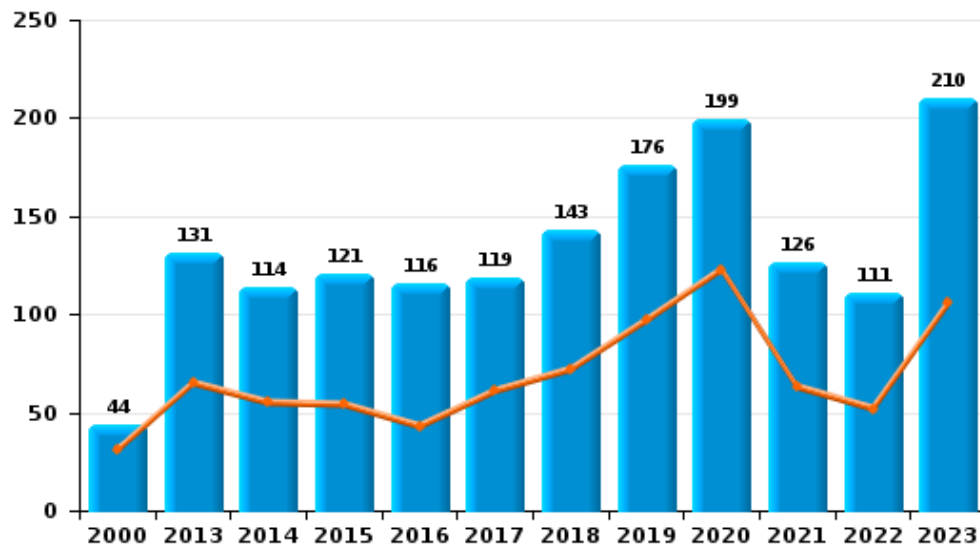
I.4. Catégorie des infractions : Drogues (top 5 des infractions au niveau national 2023)

Ham-sur-Heure-Nalinnes

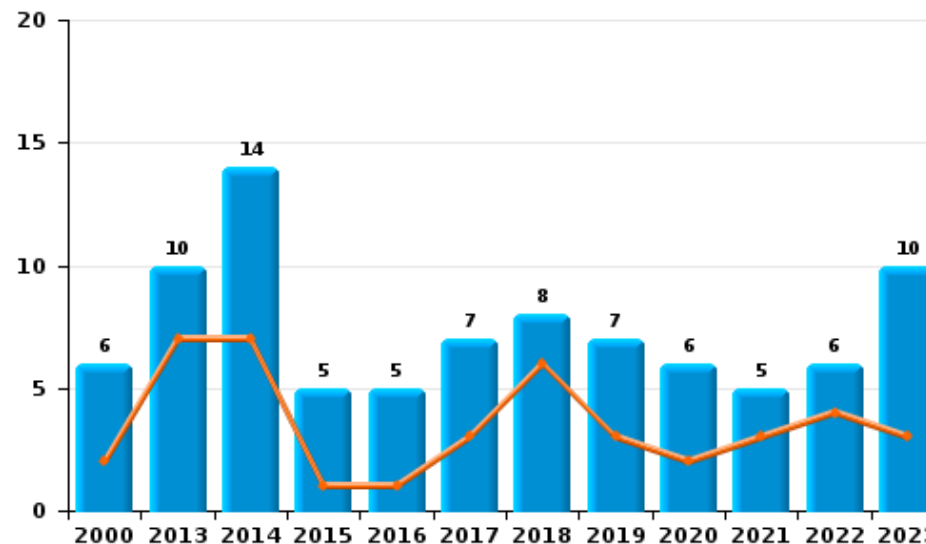
	2000	2013	2014	2015	2016	2017	2018	2019	2020	2021	2022	2023
Détention	44	131	114	121	116	119	143	176	199	126	111	210
Commerce	6	10	14	5	5	7	8	7	6	5	6	10
Fabrication		2	2	1	4	4	1	3		1	1	1
Usage	14	1	1				1	3				
Importation et exportation		2				2	1					
Autres							1					1
Total	64	146	131	127	125	132	155	189	205	132	118	222



Détention



Commerce





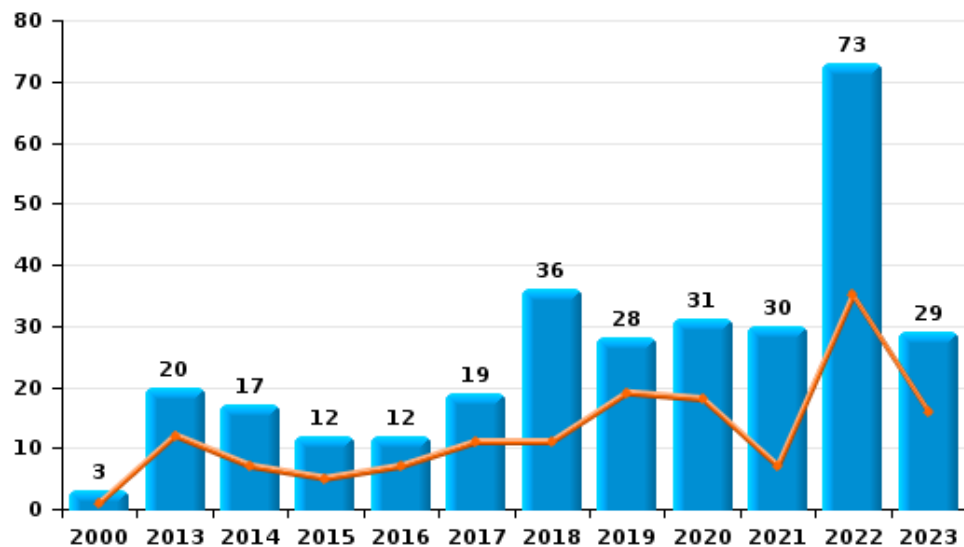
I.5. Catégorie des infractions : Fraude (top 5 des infractions au niveau national 2023)

Ham-sur-Heure-Nalinnes

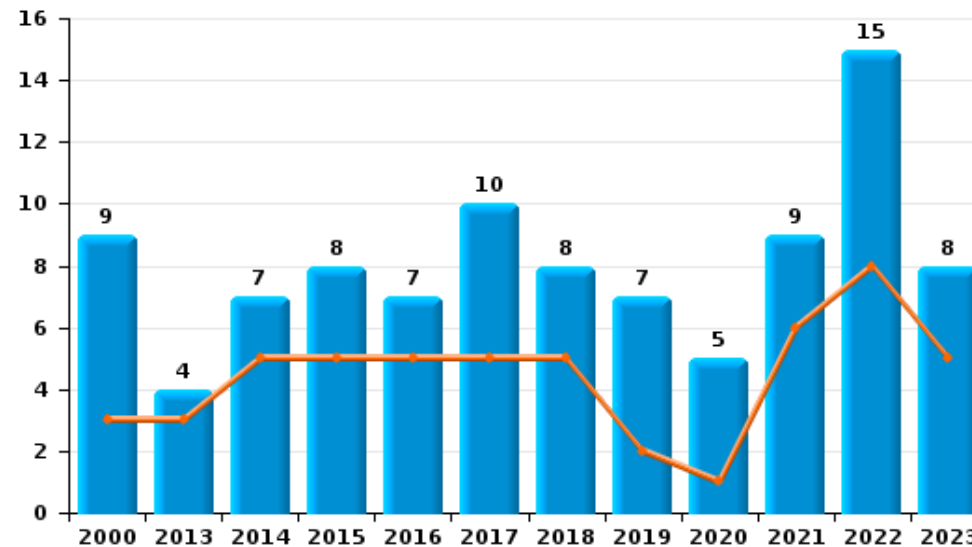
	2000	2013	2014	2015	2016	2017	2018	2019	2020	2021	2022	2023
Escroquerie	3	20	17	12	12	19	36	28	31	30	73	29
Abus de confiance et infr. apparentées	9	4	7	8	7	10	8	7	5	9	15	8
Détournement et destruction frauduleuse	38	5	4		7	4	5		2	2	2	1
Recel	3	2	1	2	6	4	3	3	5	2	2	4
Fraudes: Autres	2	1	1	1	2	1		4	1	2	3	7
Grivèlerie		1	2	1	2						1	
Infr. liées à l'insolvabilité						1		1		1		
Total	55	33	32	24	36	39	52	43	44	46	96	49



Escroquerie



Abus de confiance et infr. apparentées



STATISTIQUES POLICIERES DE CRIMINALITE

LIEU DE PERPETRATION: COMMUNE

Ham-sur-Heure-Nalinnes

PARTIE II : FIGURES CRIMINELLES / PHENOMENES



Ham-sur-Heure-Nalinnes

FC Vol moyen de transport

	2000	2013	2014	2015	2016	2017	2018	2019	2020	2021	2022	2023
Vol de voiture	74	26	19	18	21	25	16	12	12	7	8	20
Vol de moto	1	1	3	3	2		1	1				
Carjacking	4	1	1	2					1			1
Homejacking	3		1				1			1		
Vol dans les garages	10	5	1	2	1	1	2	3	1	2	1	1
Vol de vélomoteur	4		4	1	2	3						
Vol de vélo	2	3	7	5	5	1	7	3	2	6	7	3

FC Cambriolage

	2000	2013	2014	2015	2016	2017	2018	2019	2020	2021	2022	2023
Cambriolage dans habitation	138	86	120	107	79	73	80	95	97	81	104	57
Cambriolage ds entreprise ou commerce	24	14	3	9	9	12	8	6	3	3	4	6
Cambriolage ds service public ou bâtiment administ	10	7	7	4	13	6	4	5	2		2	3
Cambriolage dans bâtiment (total)	172	107	130	120	101	91	92	106	102	84	110	66



FC Vol autre

	2000	2013	2014	2015	2016	2017	2018	2019	2020	2021	2022	2023
Vol à main armée	18	4	3	1	5	2	2		3	1	4	4
Vol avec violence sans arme	5	6	7	13	3	2	6	3	5	4	19	3
Vol dans ou sur un véhicule	42	63	47	69	51	40	31	32	26	17	19	23
Vol d'armes et explosifs	5	1	2		1	1	1			4	2	4
Arrachage de sac à main		1			1							
Vol à l'arraché		3	3	2	1		2	1	1		1	
Vol à la tire	1	3	1	3	6	2	3	4	3	2	4	1
Vol à l'étalage	2	1	3						4	4	1	3
Vol par ruse	16	1	6	3	6	5	9	3	4	1	4	2
Vol de métaux		4	4	3	9	4	1	3		7	5	
Vol sur les chantiers	2	7	8	6	7	7	4	2	2	3	2	5
Home-invasion					1				1		6	
Vol d'animaux		1		1			1	3	1	1		1

Criminalité ICT

	2000	2013	2014	2015	2016	2017	2018	2019	2020	2021	2022	2023
Fraude de cartes de paiements		12	12	10	18	16	23	18	36	25	25	11
Phishing			1				1	1	3	2	2	20
Ransomware												1
Shouldersurfing						1	2					
Skimming					1						1	1

FC Autre

	2000	2013	2014	2015	2016	2017	2018	2019	2020	2021	2022	2023
Violence contre les métiers d'intérêt général		2	2		4		1	4	1	3	4	4
Graffiti				2		3	1		5	1	1	1
Dégradation de voiture	19	46	49	16	37	40	33	29	27	25	26	19
Rixe au couteau				1				2	1	2		2



PH Violence intrafamiliale (VIF)

	2000	2013	2014	2015	2016	2017	2018	2019	2020	2021	2022	2023
VIF: physique, dans le couple	2	21	19	17	21	22	26	18	23	19	19	17
VIF: physique, envers des descendants			1	1	2	2	2	1	4	2	1	7
VIF: physique, envers d'autres membres	14	3	3	1	4	3	4	1	6	8	2	7
VIF: sexuelle, dans le couple					1							
VIF: sexuelle, envers des descendants		3							1			
VIF: psychique, dans le couple	32	23	25	12	33	20	25	31	20	16	18	20
VIF: psychique, envers des descendants					2	1				1	2	1
VIF: psychique, envers d'autres membres		3	1	3	2	1	2			3		5
VIF: économique, dans le couple		3	2	1	1	3	1	2	2	3	4	
VIF: économique, envers des descendants		1				1						
VIF: économique, envers d'autres membres	7	7	5	4	6	2	2	2	5	2	2	2

PH Hormones et dopage

	2000	2013	2014	2015	2016	2017	2018	2019	2020	2021	2022	2023
Dopage humain						1						

PH Drogues

	2000	2013	2014	2015	2016	2017	2018	2019	2020	2021	2022	2023
Vente de cocaïne		2	2		2	2	2	3	3	2	2	3
Vente de drogues synthétiques											1	
Production de cannabis (culture)		2	1	1	2	1	1	1			1	
Vente-traffic d'héroïne		3				1	2	1		2	2	

PH Trafic d'armes

	2000	2013	2014	2015	2016	2017	2018	2019	2020	2021	2022	2023
Commerce et production d'arme à feu et mun.			1									1



PH Traite des êtres humains

	2000	2013	2014	2015	2016	2017	2018	2019	2020	2021	2022	2023
TEH - exploitation économique					1	1					1	
TEH - exploitation sexuelle						1						

PH Violence dans l'espace public

	2000	2013	2014	2015	2016	2017	2018	2019	2020	2021	2022	2023
Violence physique (transport public)			1	1		1					1	
Violence physique (voie publique)	11	21	22	24	22	24	19	14	12	20	25	13
Violence physique (autre endroit public)		2	1		2		1	1			1	1
Violence physique (endroit accessible au public)	5	9	5	4	5	13	2	7	5	6	9	6
Violence sexuelle (transport public)								1				
Violence sexuelle (voie publique)	1		1			1	1	1			3	
Violence sexuelle (autre endroit public)	1							1				
Violence sexuelle (endroit accessible au public)	1		2				1					2
Violence psychique (transport public)						1	1					
Violence psychique (voie publique)	10	11	18	14	30	23	6	13	9	16	18	14
Violence psychique (autre endroit public)		3	1		2	2	6	6	4	7	1	6
Violence psychique (endroit accessible au public)	6	6	4	3	5	8	4	3	2	5	1	8
Vol à main armée (voie publique)	4	1	1	1								1
Vol à main armée (endroit accessible au public)	8	1			2	2			1		1	1
Vol avec violence sans arme (voie publique)	5	3	5	7	2		2	1	1		1	2
Vol avec violence sans arme (autre endroit public)		1										
Vol avec violence sans arme (endr. acces. au pub.)							2	1	1		3	

PH Autre

	2000	2013	2014	2015	2016	2017	2018	2019	2020	2021	2022	2023
Faux policiers			1	1	1				1			
Terrorisme, extrémisme et radicalisme			1									
Cyberharcèlement	4	12	13	13	24	17	12	21	16	24	21	32
Fraude à l'identité	1	5	4	6	5	5	8	3	12	5	14	8

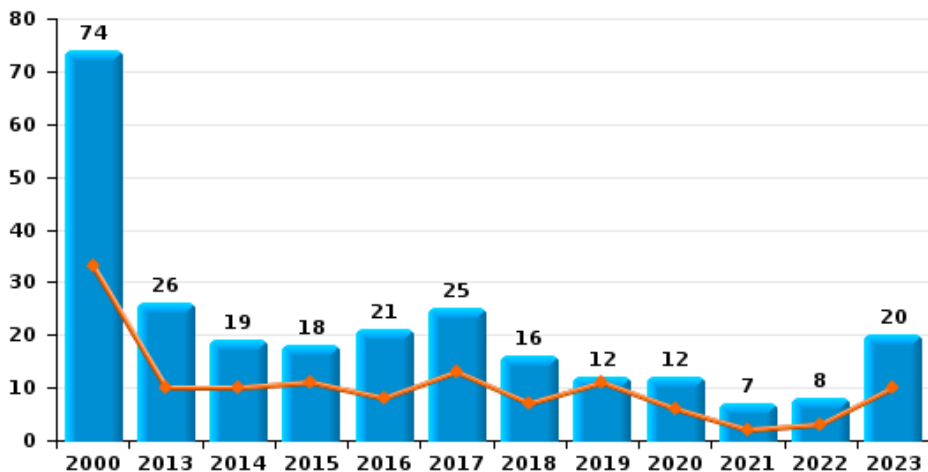




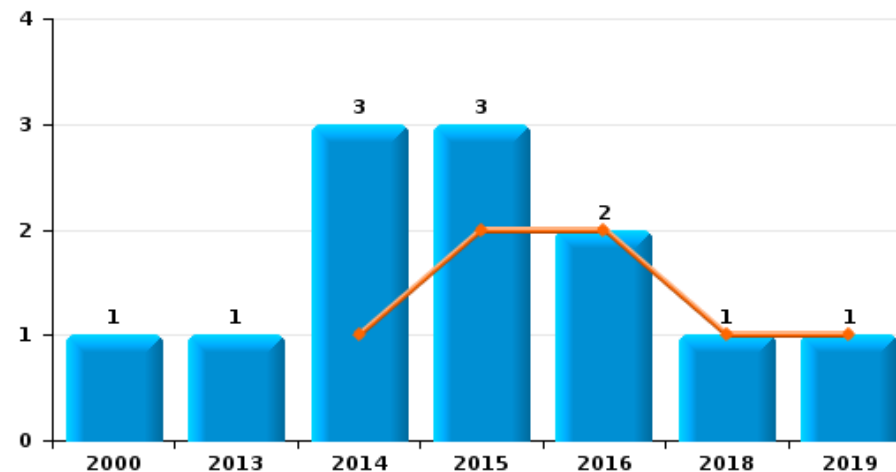
Ham-sur-Heure-Nalinnes

Année	■
Semestre 1	■

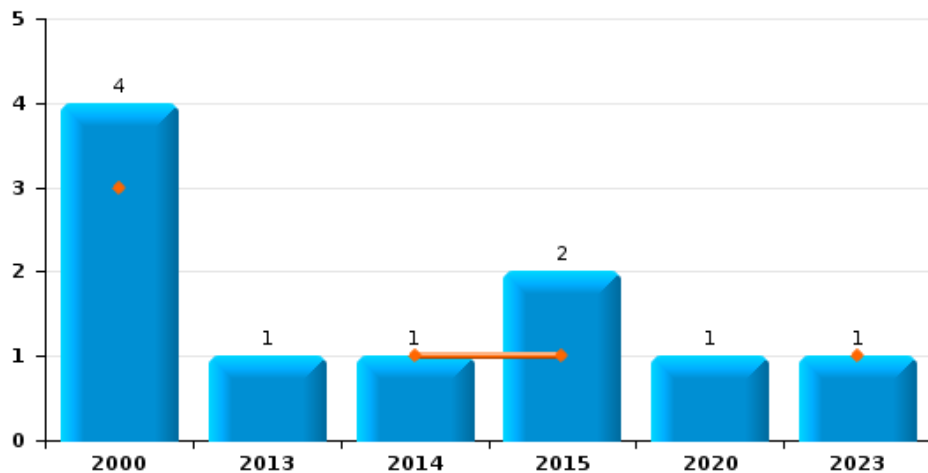
Vol de voiture



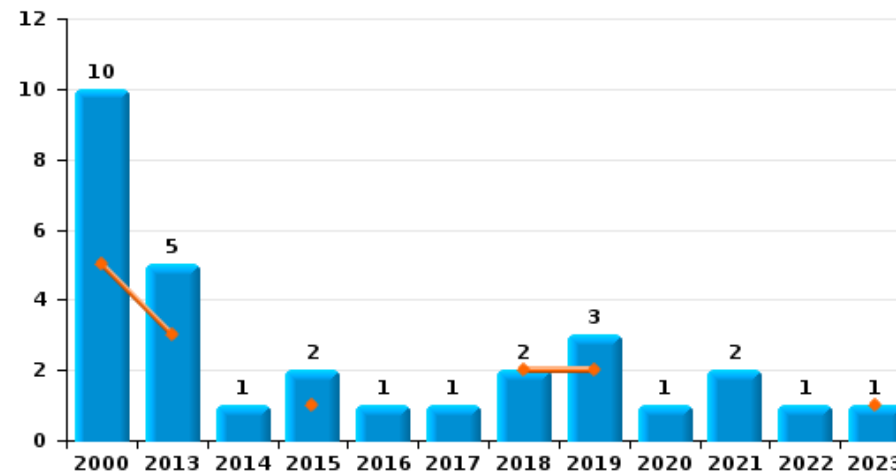
Vol de moto



Carjacking



Vol dans les garages

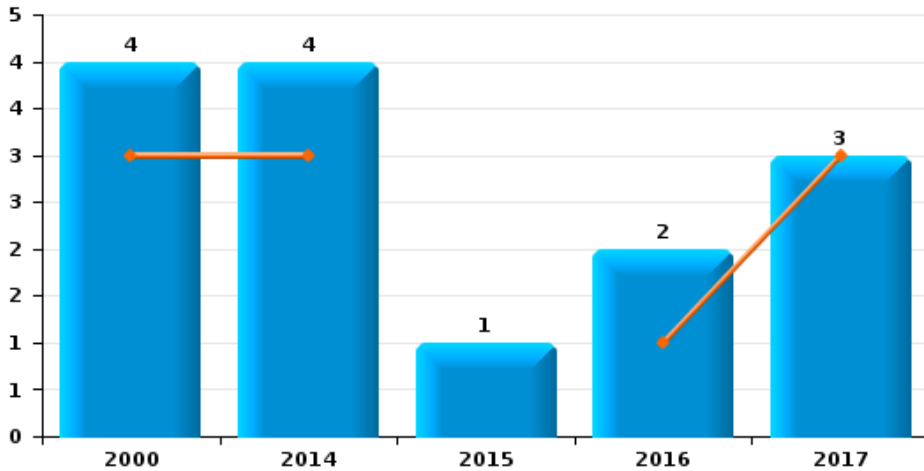




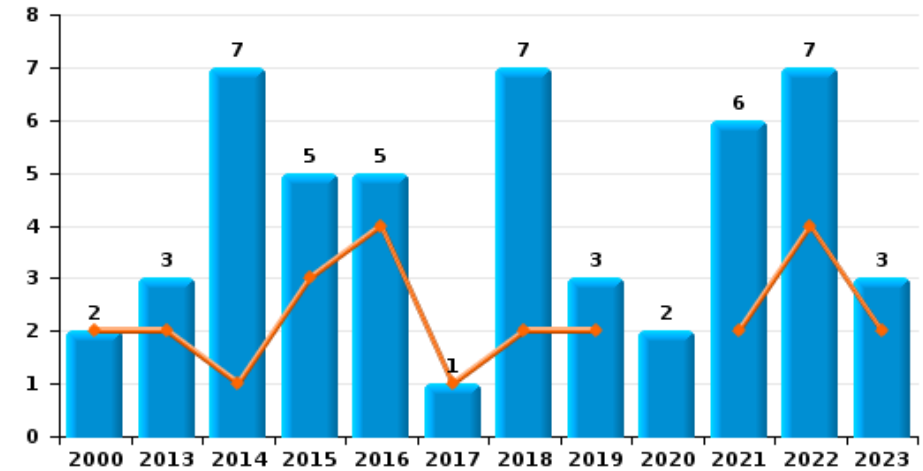
Ham-sur-Heure-Nalinnes

Année	■
Semestre 1	■

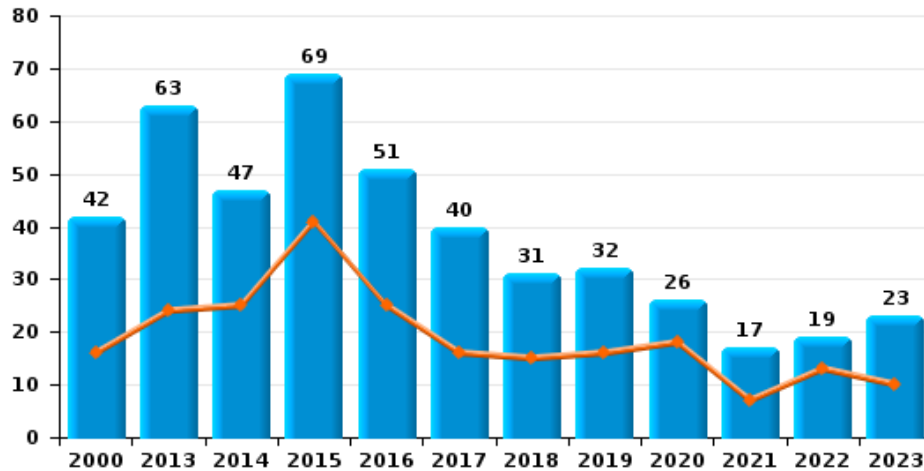
Vol de vélomoteur



Vol de vélo



Vol dans ou sur un véhicule

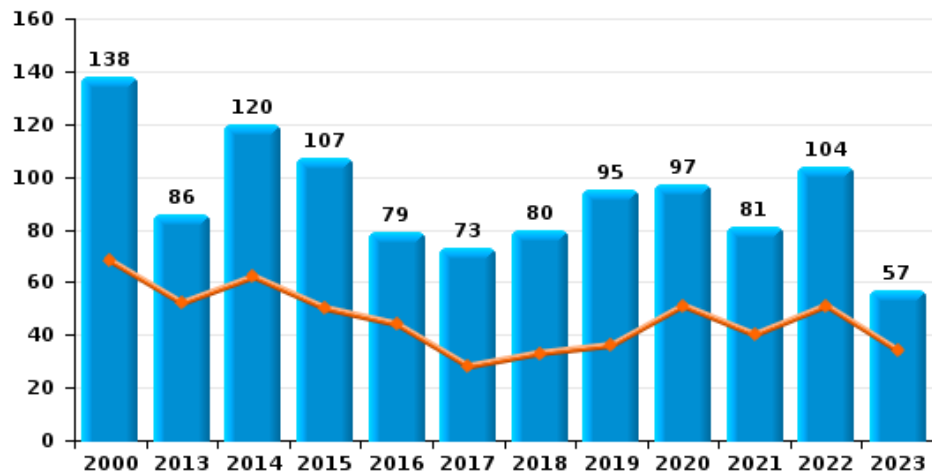




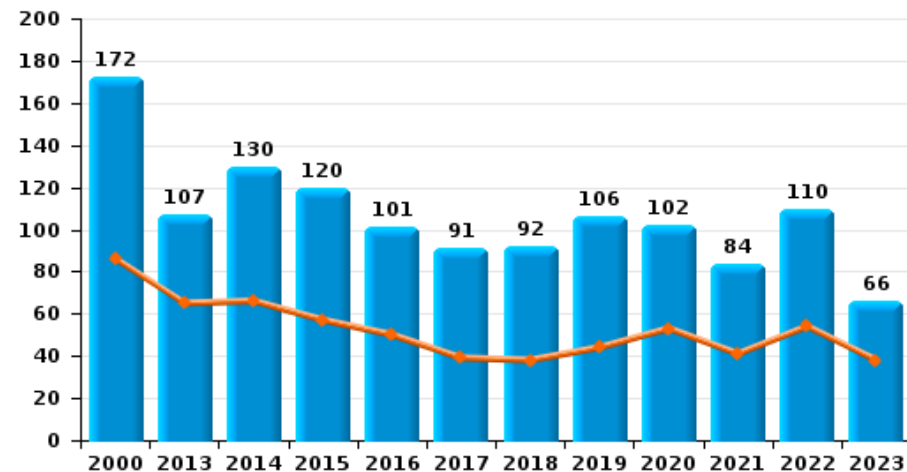
Ham-sur-Heure-Nalinnes

Année ■
Semestre 1 ■

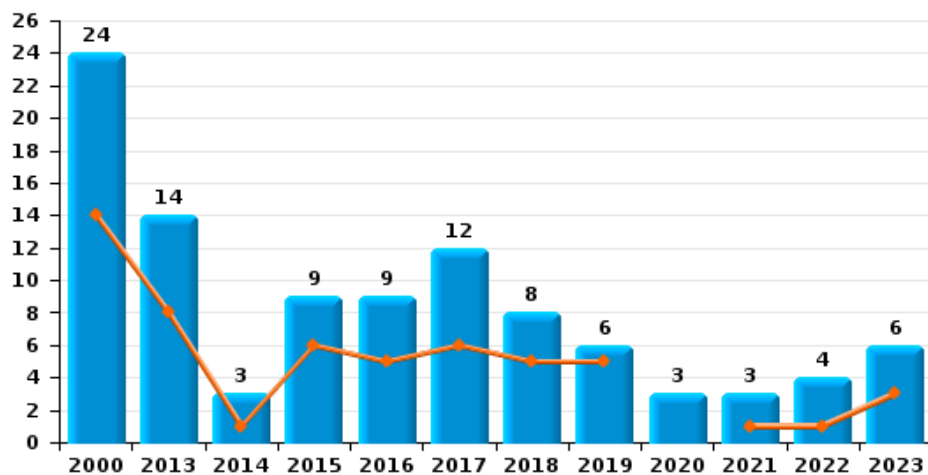
Cambriolage dans habitation



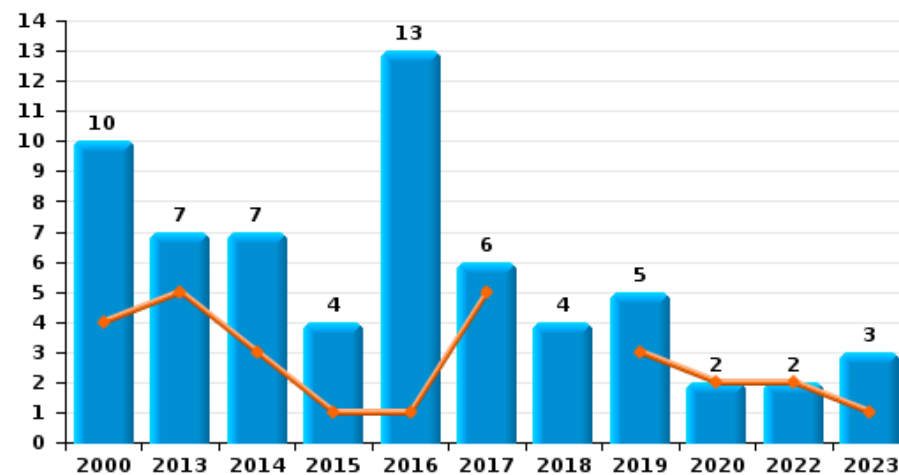
Cambriolage dans bâtiment (total)



Cambriolage ds entreprise ou commerce

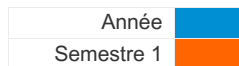


Cambriolage ds service public ou bâtiment administratif

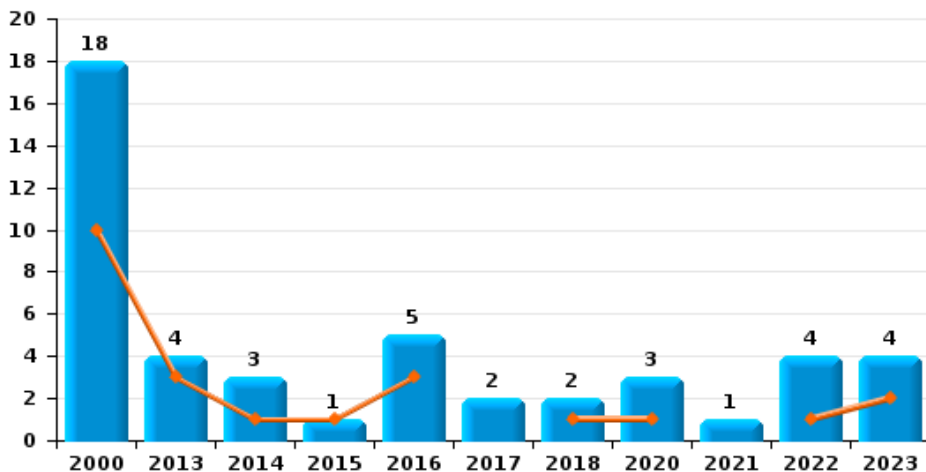




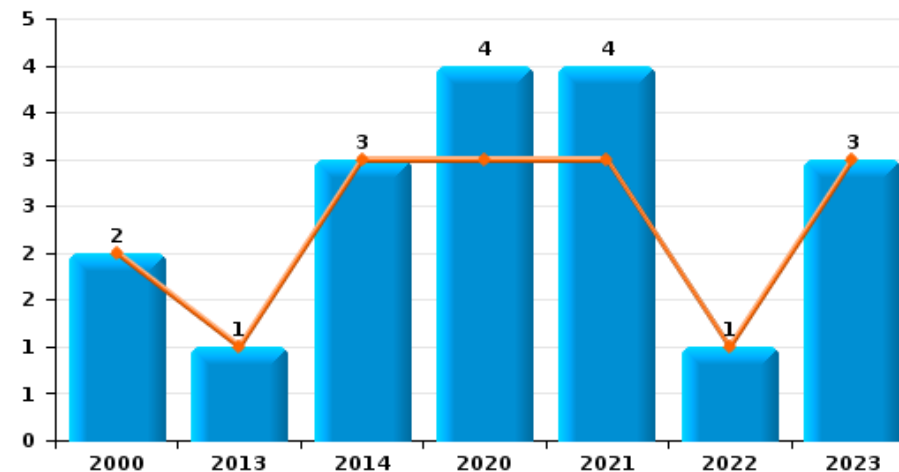
Ham-sur-Heure-Nalinnes



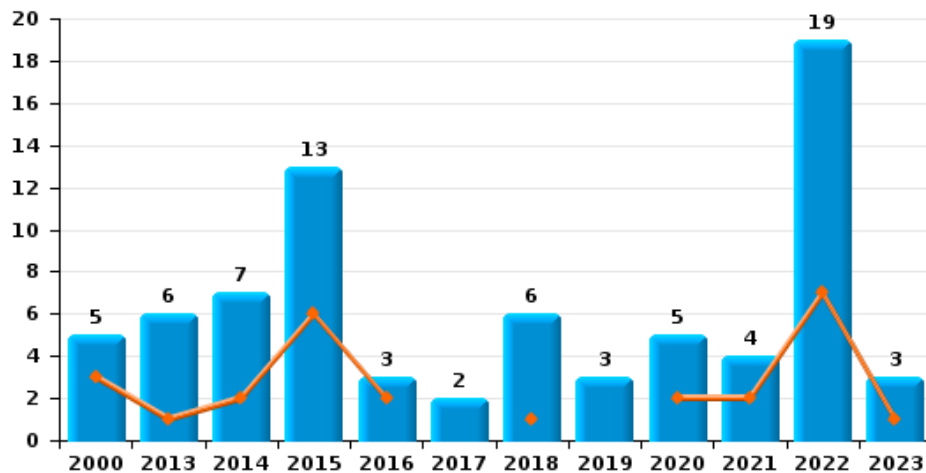
Vol à main armée



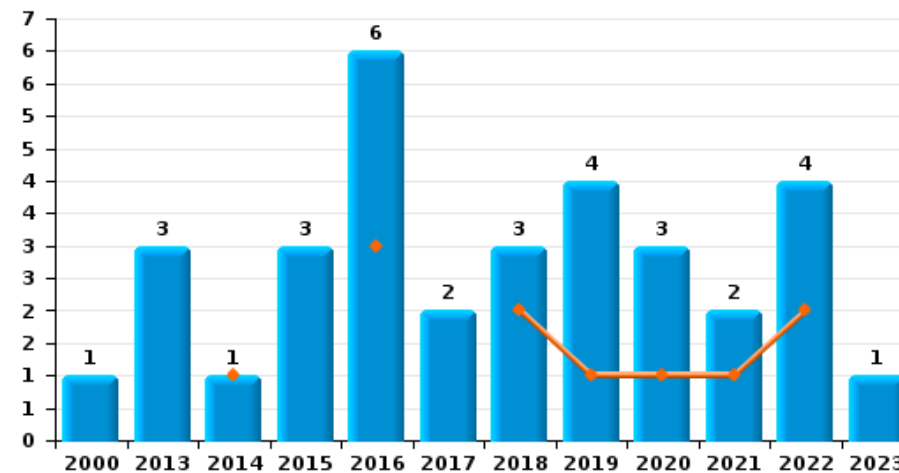
Vol à l'étalage



Vol avec violence sans arme



Vol à la tire

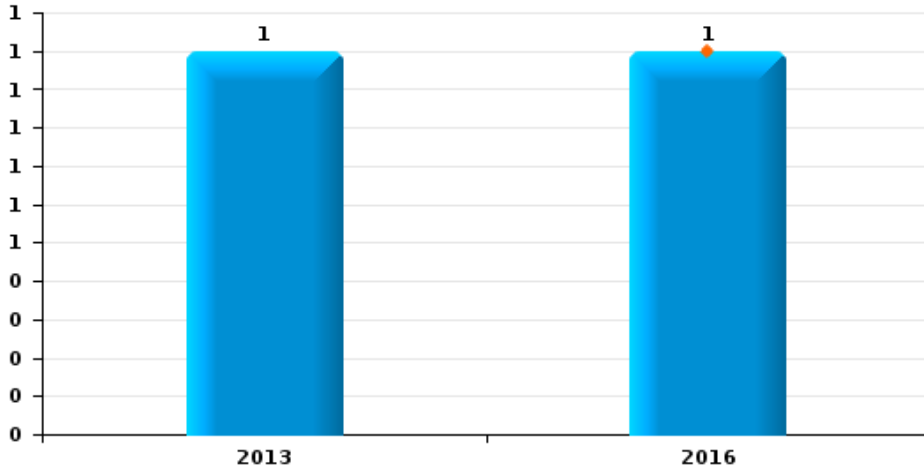




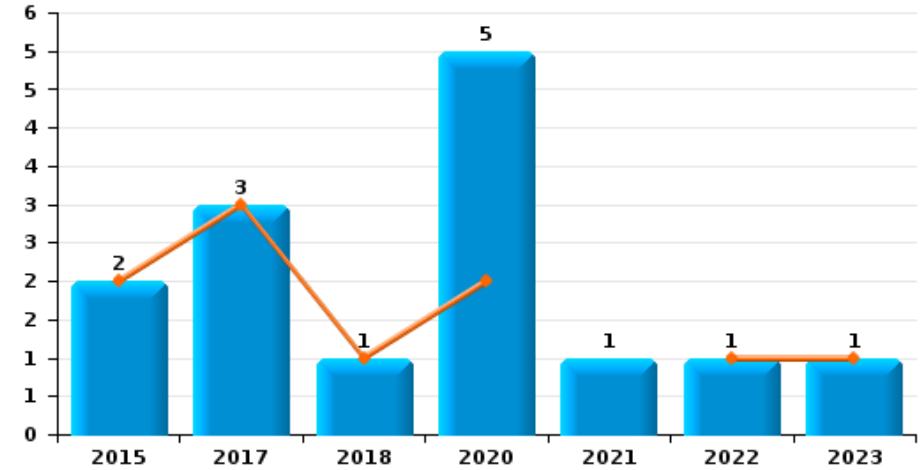
Ham-sur-Heure-Nalinnes



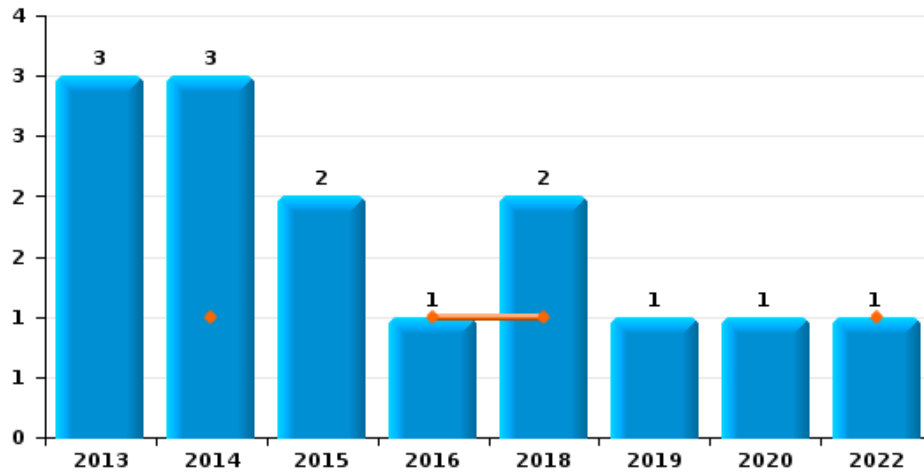
Arrachage de sac à main



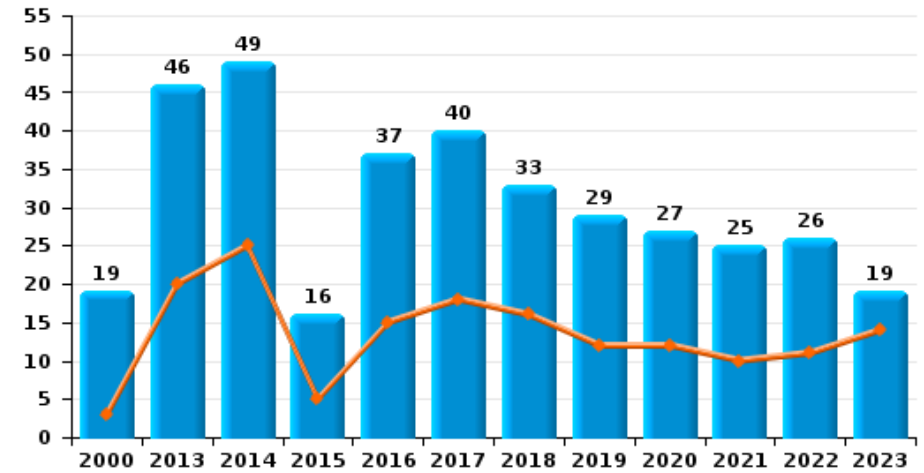
Graffiti



Vol à l'arraché



Dégradation de voiture





Ham-sur-Heure-Nalinnes

FC Vol moyen de transport

		2000	2013	2014	2015	2016	2017	2018	2019	2020	2021	2022	2023
Vol de voiture	Sem 1	33	10	10	11	8	13	7	11	6	2	3	10
	Sem 2	41	16	9	7	13	12	9	1	6	5	5	10
	Total	74	26	19	18	21	25	16	12	12	7	8	20
Vol de moto	Sem 1			1	2	2		1	1				
	Sem 2	1	1	2	1								
	Total	1	1	3	3	2		1	1				
Carjacking	Sem 1	3		1	1								1
	Sem 2	1	1		1					1			
	Total	4	1	1	2					1			1
Homejacking	Sem 1	1											
	Sem 2	2		1				1			1		
	Total	3		1				1			1		
Vol dans les garages	Sem 1	5	3		1			2	2				1
	Sem 2	5	2	1	1	1	1		1	1	2	1	
	Total	10	5	1	2	1	1	2	3	1	2	1	1
Vol de vélomoteur	Sem 1	3		3		1	3						
	Sem 2	1		1	1	1							
	Total	4		4	1	2	3						
Vol de vélo	Sem 1	2	2	1	3	4	1	2	2		2	4	2
	Sem 2		1	6	2	1		5	1	2	4	3	1
	Total	2	3	7	5	5	1	7	3	2	6	7	3



FC Cambriolage

		2000	2013	2014	2015	2016	2017	2018	2019	2020	2021	2022	2023
Cambriolage dans habitation	Sem 1	68	52	62	50	44	28	33	36	51	40	51	34
	Sem 2	70	34	58	57	35	45	47	59	46	41	53	23
Total		138	86	120	107	79	73	80	95	97	81	104	57
Cambriolage ds entreprise ou commerce	Sem 1	14	8	1	6	5	6	5	5		1	1	3
	Sem 2	10	6	2	3	4	6	3	1	3	2	3	3
Total		24	14	3	9	9	12	8	6	3	3	4	6
Cambriolage ds service public ou bâtiment administ	Sem 1	4	5	3	1	1	5		3	2		2	1
	Sem 2	6	2	4	3	12	1	4	2				2
Total		10	7	7	4	13	6	4	5	2		2	3
Cambriolage dans bâtiment (total)	Sem 1	86	65	66	57	50	39	38	44	53	41	54	38
	Sem 2	86	42	64	63	51	52	54	62	49	43	56	28
Total		172	107	130	120	101	91	92	106	102	84	110	66



FC Vol autre

		2000	2013	2014	2015	2016	2017	2018	2019	2020	2021	2022	2023
Vol à main armée	Sem 1	10	3	1	1	3		1		1		1	2
	Sem 2	8	1	2		2	2	1		2	1	3	2
	Total	18	4	3	1	5	2	2		3	1	4	4
Vol avec violence sans arme	Sem 1	3	1	2	6	2		1		2	2	7	1
	Sem 2	2	5	5	7	1	2	5	3	3	2	12	2
	Total	5	6	7	13	3	2	6	3	5	4	19	3
Vol dans ou sur un véhicule	Sem 1	16	24	25	41	25	16	15	16	18	7	13	10
	Sem 2	26	39	22	28	26	24	16	16	8	10	6	13
	Total	42	63	47	69	51	40	31	32	26	17	19	23
Vol d'armes et explosifs	Sem 1	2	1	1				1			1	2	3
	Sem 2	3		1		1	1				3		1
	Total	5	1	2		1	1	1			4	2	4
Arrachage de sac à main	Sem 1					1							
	Sem 2		1										
	Total		1			1							
Vol à l'arraché	Sem 1			1		1		1				1	
	Sem 2		3	2	2			1	1	1			
	Total		3	3	2	1		2	1	1		1	
Vol à la tire	Sem 1			1		3		2	1	1	1	2	
	Sem 2	1	3		3	3	2	1	3	2	1	2	1
	Total	1	3	1	3	6	2	3	4	3	2	4	1
Vol à l'étalage	Sem 1	2	1	3						3	3	1	3
	Sem 2									1	1		
	Total	2	1	3						4	4	1	3



FC Vol autre

		2000	2013	2014	2015	2016	2017	2018	2019	2020	2021	2022	2023
Vol par ruse	Sem 1	11	1	2		4	4	1	2	3		3	1
	Sem 2	5		4	3	2	1	8	1	1	1	1	1
Total		16	1	6	3	6	5	9	3	4	1	4	2
Vol de métaux	Sem 1		3	1	2	3	4	1	3		5		
	Sem 2		1	3	1	6					2	5	
Total			4	4	3	9	4	1	3		7	5	
Vol sur les chantiers	Sem 1	2	4	6	2	5	3	2	1	2	2		4
	Sem 2		3	2	4	2	4	2	1		1	2	1
Total		2	7	8	6	7	7	4	2	2	3	2	5
Home-invasion	Sem 1									1			
	Sem 2					1						6	
Total						1				1		6	
Vol d'animaux	Sem 1										1		
	Sem 2		1		1			1	3	1			1
Total			1		1			1	3	1	1		1



Criminalité ICT

		2000	2013	2014	2015	2016	2017	2018	2019	2020	2021	2022	2023
Fraude de cartes de paiements	Sem 1		3	6	3	5	6	7	14	18	11	15	7
	Sem 2		9	6	7	13	10	16	4	18	14	10	4
	Total		12	12	10	18	16	23	18	36	25	25	11
Phishing	Sem 1			1						1		1	2
	Sem 2						1	1	2	2	1	18	
	Total			1			1	1	3	2	2	20	
Ransomware	Sem 1												1
	Total												1
Shouldersurfing	Sem 1					1							
	Sem 2						2						
	Total					1	2						
Skimming	Sem 1				1						1		
	Sem 2												1
	Total				1						1		1



FC Autre

		2000	2013	2014	2015	2016	2017	2018	2019	2020	2021	2022	2023
Violence contre les métiers d'intérêt général	Sem 1		2	1		3		1			1	4	2
	Sem 2			1		1			4	1	2		2
	Total		2	2		4		1	4	1	3	4	4
Graffiti	Sem 1				2		3	1		2		1	1
	Sem 2									3	1		
	Total				2		3	1		5	1	1	1
Dégradation de voiture	Sem 1	3	20	25	5	15	18	16	12	12	10	11	14
	Sem 2	16	26	24	11	22	22	17	17	15	15	15	5
	Total	19	46	49	16	37	40	33	29	27	25	26	19
Rixe au couteau	Sem 1									1	1		
	Sem 2			1					2		1		2
	Total			1					2	1	2		2



PH Violence intrafamiliale (VIF)

		2000	2013	2014	2015	2016	2017	2018	2019	2020	2021	2022	2023
VIF: physique, dans le couple	Sem 1		11	8	8	11	12	15	10	15	13	8	8
	Sem 2	2	10	11	9	10	10	11	8	8	6	11	9
Total		2	21	19	17	21	22	26	18	23	19	19	17
VIF: physique, envers des descendants	Sem 1				1	2	1	1	1	2	2	1	2
	Sem 2			1			1	1		2			5
Total				1	1	2	2	2	1	4	2	1	7
VIF: physique, envers d'autres membres	Sem 1	7	1	1		2	2	2		4	5	2	2
	Sem 2	7	2	2	1	2	1	2	1	2	3		5
Total		14	3	3	1	4	3	4	1	6	8	2	7
VIF: sexuelle, dans le couple	Sem 2					1							
Total						1							
VIF: sexuelle, envers des descendants	Sem 1		1							1			
	Sem 2		2										
Total			3							1			
VIF: psychique, dans le couple	Sem 1	14	10	15	8	13	11	8	13	11	9	13	10
	Sem 2	18	13	10	4	20	9	17	18	9	7	5	10
Total		32	23	25	12	33	20	25	31	20	16	18	20
VIF: psychique, envers des descendants	Sem 1					1	1					1	1
	Sem 2					1					1	1	
Total						2	1				1	2	1
VIF: psychique, envers d'autres membres	Sem 1		2		2	2		2			3		3
	Sem 2		1	1	1		1						2
Total			3	1	3	2	1	2			3		5
VIF: économique, dans le couple	Sem 1		1		1	1	1			1	1	2	
	Sem 2		2	2			2	1	2	1	2	2	
Total			3	2	1	1	3	1	2	2	3	4	



PH Violence intrafamiliale (VIF)

		2000	2013	2014	2015	2016	2017	2018	2019	2020	2021	2022	2023
VIF: économique, envers des descendants	Sem 1						1						
	Sem 2		1										
Total			1				1						
VIF: économique, envers d'autres membres	Sem 1	3	2	4	2	1	2	1	1	1	1	1	1
	Sem 2	4	5	1	2	5		1	1	4	1	1	1
Total		7	7	5	4	6	2	2	2	5	2	2	2



PH Hormones et dopage

		2000	2013	2014	2015	2016	2017	2018	2019	2020	2021	2022	2023
Dopage humain	Sem 1						1						
	Total						1						



PH Drogues

		2000	2013	2014	2015	2016	2017	2018	2019	2020	2021	2022	2023
Vente de cocaïne	Sem 1							2	1	2	1	2	1
	Sem 2		2	2		2	2		2	1	1		2
	Total		2	2		2	2	2	3	3	2	2	3
Vente de drogues synthétiques	Sem 1											1	
	Sem 2												
	Total											1	
Production de cannabis (culture)	Sem 1		2	1	1								
	Sem 2					2	1	1	1			1	
	Total		2	1	1	2	1	1	1			1	
Vente-traffic d héroïne	Sem 1		3					1	1		1	2	
	Sem 2						1	1			1		
	Total		3				1	2	1		2	2	



PH Trafic d'armes

		2000	2013	2014	2015	2016	2017	2018	2019	2020	2021	2022	2023
Commerce et production d'arme à feu et mun.	Sem 2			1									1
	Total			1									1



PH Traite des êtres humains

		2000	2013	2014	2015	2016	2017	2018	2019	2020	2021	2022	2023
TEH - exploitation économique	Sem 1					1	1						
	Sem 2											1	
Total						1	1					1	
TEH - exploitation sexuelle	Sem 2						1						
	Total						1						



PH Violence dans l'espace public

		2000	2013	2014	2015	2016	2017	2018	2019	2020	2021	2022	2023
Violence physique (transport public)	Sem 1			1	1		1						
	Sem 2											1	
Total				1	1		1					1	
Violence physique (voie publique)	Sem 1	4	11	7	5	11	10	8	4	7	9	16	5
	Sem 2	7	10	15	19	11	14	11	10	5	11	9	8
Total		11	21	22	24	22	24	19	14	12	20	25	13
Violence physique (autre endroit public)	Sem 1							1				1	
	Sem 2		2	1		2			1				1
Total			2	1		2		1	1			1	1
Violence physique (endroit accessible au public)	Sem 1	3	4	3	2	2	8	1	2	5	1	4	3
	Sem 2	2	5	2	2	3	5	1	5		5	5	3
Total		5	9	5	4	5	13	2	7	5	6	9	6
Violence sexuelle (transport public)	Sem 2								1				
Total									1				
Violence sexuelle (voie publique)	Sem 1	1						1				2	
	Sem 2			1			1		1			1	
Total		1		1			1	1	1			3	
Violence sexuelle (autre endroit public)	Sem 2	1							1				
Total		1							1				
Violence sexuelle (endroit accessible au public)	Sem 1			1									2
	Sem 2	1		1				1					
Total		1		2				1					2
Violence psychique (transport public)	Sem 1							1					
	Sem 2						1						
Total							1	1					



PH Violence dans l'espace public

		2000	2013	2014	2015	2016	2017	2018	2019	2020	2021	2022	2023
Violence psychique (voie publique)	Sem 1	6	3	9	6	16	16	3	9	2	10	12	6
	Sem 2	4	8	9	8	14	7	3	4	7	6	6	8
Total		10	11	18	14	30	23	6	13	9	16	18	14
Violence psychique (autre endroit public)	Sem 1		2	1				3	3	3	5		2
	Sem 2		1			2	2	3	3	1	2	1	4
Total			3	1		2	2	6	6	4	7	1	6
Violence psychique (endroit accessible au public)	Sem 1	1	2	1	1	1	5	1	1	1	3		1
	Sem 2	5	4	3	2	4	3	3	2	1	2	1	7
Total		6	6	4	3	5	8	4	3	2	5	1	8
Vol à main armée (voie publique)	Sem 1	3	1	1	1								1
	Sem 2	1											
Total		4	1	1	1								1
Vol à main armée (endroit accessible au public)	Sem 1	5				1						1	
	Sem 2	3	1			1	2			1			1
Total		8	1			2	2			1		1	1
Vol avec violence sans arme (voie publique)	Sem 1	3		1	3	1							1
	Sem 2	2	3	4	4	1		2	1	1		1	1
Total		5	3	5	7	2		2	1	1		1	2
Vol avec violence sans arme (autre endroit public)	Sem 2		1										
Total			1										
Vol avec violence sans arme (endr. acces. au pub.)	Sem 1									1		2	
	Sem 2							2	1			1	
Total								2	1	1		3	



PH Autre

		2000	2013	2014	2015	2016	2017	2018	2019	2020	2021	2022	2023
Faux policiers	Sem 1					1				1			
	Sem 2			1	1								
	Total			1	1	1				1			
Terrorisme, extrémisme et radicalisme	Sem 2			1									
	Total			1									
Cyberharcèlement	Sem 1	1	3	4	6	9	9	7	14	6	11	11	18
	Sem 2	3	9	9	7	15	8	5	7	10	13	10	14
	Total	4	12	13	13	24	17	12	21	16	24	21	32
Fraude à l'identité	Sem 1		4	3	4	5	1	3	2	5	1	7	2
	Sem 2	1	1	1	2		4	5	1	7	4	7	6
	Total	1	5	4	6	5	5	8	3	12	5	14	8



Ham-sur-Heure-Nalinnes

2022

FC Vol moyen de transport

	Jan	Fév	Avr	Mai	Juin	Juil	Sep	Oct	Nov	Total
Vol de voiture	1	1			1	2	2		1	8
Vol dans les garages						1				1
Vol de vélo	1		1	1	1	2		1		7

FC Cambriolage

	Jan	Fév	Mar	Avr	Mai	Juin	Juil	Août	Sep	Oct	Nov	Déc	Total
Cambriolage dans habitation	6	7	8	10	4	16	10	5	14	8	4	12	104
Cambriolage ds entreprise ou commerce				1			1		1	1			4
Cambriolage ds service public ou bâtiment administ			1		1								2
Cambriolage dans bâtiment (total)	6	7	9	11	5	16	11	5	15	9	4	12	110



FC Vol autre

	Jan	Fév	Mar	Avr	Mai	Juin	Juil	Août	Sep	Oct	Nov	Déc	Total
Vol à main armée				1				1	2				4
Vol avec violence sans arme		1	1	1	3	1	1	2	2	3	2	2	19
Vol dans ou sur un véhicule	4		1	1	4	3	2	1	1	2			19
Vol d'armes et explosifs		1				1							2
Vol à l'arraché			1										1
Vol à la tire			1			1	1	1					4
Vol à l'étalage						1							1
Vol par ruse	1	1		1				1					4
Vol de métaux							3			2			5
Vol sur les chantiers								1			1		2
Home-invasion								1	2	1	1	1	6

Criminalité ICT

	Jan	Fév	Mar	Avr	Mai	Juin	Juil	Août	Sep	Oct	Nov	Déc	Total
Fraude de cartes de paiements	1	1	5	5	2	1	1	1	4	1	2	1	25
Phishing					1						1		2
Skimming						1							1

FC Autre

	Jan	Mar	Avr	Mai	Juin	Juil	Août	Sep	Oct	Nov	Déc	Total
Violence contre les métiers d'intérêt général	1		1	1	1							4
Graffiti			1									1
Dégradation de voiture	3	1	1	3	3	2	1	5	4	1	2	26



PH Violence intrafamiliale (VIF)

	Jan	Fév	Mar	Avr	Mai	Juin	Juil	Août	Sep	Oct	Nov	Déc	Total
VIF: physique, dans le couple	1	2	2			3	4	2	1	1	2	1	19
VIF: physique, envers des descendants						1							1
VIF: physique, envers d'autres membres	1				1								2
VIF: psychique, dans le couple		2	9	1		1		2		2	1		18
VIF: psychique, envers des descendants						1					1		2
VIF: économique, dans le couple		1				1		1		1			4
VIF: économique, envers d'autres membres					1		1						2

PH Drogues

	Jan	Mar	Sep	Total
Vente de cocaïne	2			2
Vente de drogues synthétiques	1			1
Production de cannabis (culture)			1	1
Vente-traffic d héroïne	1	1		2

PH Traite des êtres humains

	Déc	Total
TEH - exploitation économique	1	1



PH Violence dans l'espace public

	Jan	Fév	Mar	Avr	Mai	Juin	Juil	Août	Sep	Oct	Nov	Déc	Total
Violence physique (transport public)									1				1
Violence physique (voie publique)	2	1	2	1	4	6	1	4		1	2	1	25
Violence physique (autre endroit public)			1										1
Violence physique (endroit accessible au public)			1		1	2	1				3	1	9
Violence sexuelle (voie publique)				2							1		3
Violence psychique (voie publique)	1	1	2	2	3	3	3		1	2			18
Violence psychique (autre endroit public)										1			1
Violence psychique (endroit accessible au public)												1	1
Vol à main armée (endroit accessible au public)				1									1
Vol avec violence sans arme (voie publique)									1				1
Vol avec violence sans arme (endr. acces. au pub.)					1	1				1			3

PH Autre

	Jan	Fév	Mar	Avr	Mai	Juin	Juil	Août	Sep	Oct	Nov	Déc	Total
Cyberharcèlement		2	2	3	1	3		1	2	3	1	3	21
Fraude à l'identité	1			3		3	2			1	2	2	14



2023

FC Vol moyen de transport

	Jan	Fév	Mar	Avr	Mai	Juin	Juil	Sep	Oct	Nov	Total
Vol de voiture	1	1	1	4	1	2	3	2	2	3	20
Carjacking		1									1
Vol dans les garages				1							1
Vol de vélo						2	1				3

FC Cambriolage

	Jan	Fév	Mar	Avr	Mai	Juin	Juil	Août	Sep	Nov	Déc	Total
Cambriolage dans habitation	8	7	8	3	5	3	7	2	2	4	8	57
Cambriolage ds entreprise ou commerce			2	1			1		1		1	6
Cambriolage ds service public ou bâtiment administ					1		1				1	3
Cambriolage dans bâtiment (total)	8	7	10	4	6	3	9	2	3	4	10	66

FC Vol autre

	Jan	Fév	Mar	Avr	Mai	Juin	Juil	Août	Sep	Oct	Nov	Déc	Total
Vol à main armée		1			1		1				1		4
Vol avec violence sans arme					1			1	1				3
Vol dans ou sur un véhicule	1	1		2	2	4	2	2		6	3		23
Vol d'armes et explosifs	1			1	1						1		4
Vol à la tire												1	1
Vol à l'étalage	1	2											3
Vol par ruse			1									1	2
Vol sur les chantiers			2	2						1			5
Vol d'animaux									1				1



Criminalité ICT

	Jan	Fév	Mai	Juin	Juil	Août	Sep	Oct	Nov	Déc	Total
Fraude de cartes de paiements	1	1	2	3			1		2	1	11
Phishing		1		1	4	2	2	2	4	4	20
Ransomware				1							1
Skimming							1				1

FC Autre

	Jan	Fév	Avr	Mai	Juin	Juil	Août	Sep	Oct	Nov	Déc	Total
Violence contre les métiers d'intérêt général	1		1							1	1	4
Graffiti			1									1
Dégradation de voiture	4	3	2	1	4	1		2	1		1	19
Rixe au couteau							1				1	2

PH Violence intrafamiliale (VIF)

	Jan	Fév	Mar	Avr	Mai	Juin	Juil	Août	Sep	Oct	Nov	Déc	Total
VIF: physique, dans le couple	2	1			2	3	3	1	3	1		1	17
VIF: physique, envers des descendants						2	1	1			2	1	7
VIF: physique, envers d'autres membres				1		1	2				2	1	7
VIF: psychique, dans le couple	1	3	2		2	2	1	2	1	3		3	20
VIF: psychique, envers des descendants				1									1
VIF: psychique, envers d'autres membres			1	1		1	1		1				5
VIF: économique, envers d'autres membres						1	1						2

PH Drogues

	Mar	Déc	Total
Vente de cocaïne	1	2	3



PH Trafic d'armes

	Juil	Total
Commerce et production d'arme à feu et mun.	1	1

PH Violence dans l'espace public

	Fév	Mar	Avr	Mai	Juin	Juil	Août	Sep	Oct	Nov	Déc	Total
Violence physique (voie publique)	1	1		1	2	1	3		1	2	1	13
Violence physique (autre endroit public)										1		1
Violence physique (endroit accessible au public)		1	1		1	1		1			1	6
Violence sexuelle (endroit accessible au public)			2									2
Violence psychique (voie publique)		1	4	1			1	2	4	1		14
Violence psychique (autre endroit public)		1			1	1		1		2		6
Violence psychique (endroit accessible au public)		1					1		4		2	8
Vol à main armée (voie publique)				1								1
Vol à main armée (endroit accessible au public)						1						1
Vol avec violence sans arme (voie publique)				1			1					2

PH Autre

	Jan	Fév	Mar	Avr	Mai	Juin	Juil	Août	Sep	Oct	Nov	Déc	Total
Cyberharcèlement	3	3	3	4	2	3		4	3	5	1	1	32
Fraude à l'identité			1	1			2	2	1		1		8

STATISTIQUES POLICIERES DE CRIMINALITE

LIEU DE PERPETRATION: COMMUNE

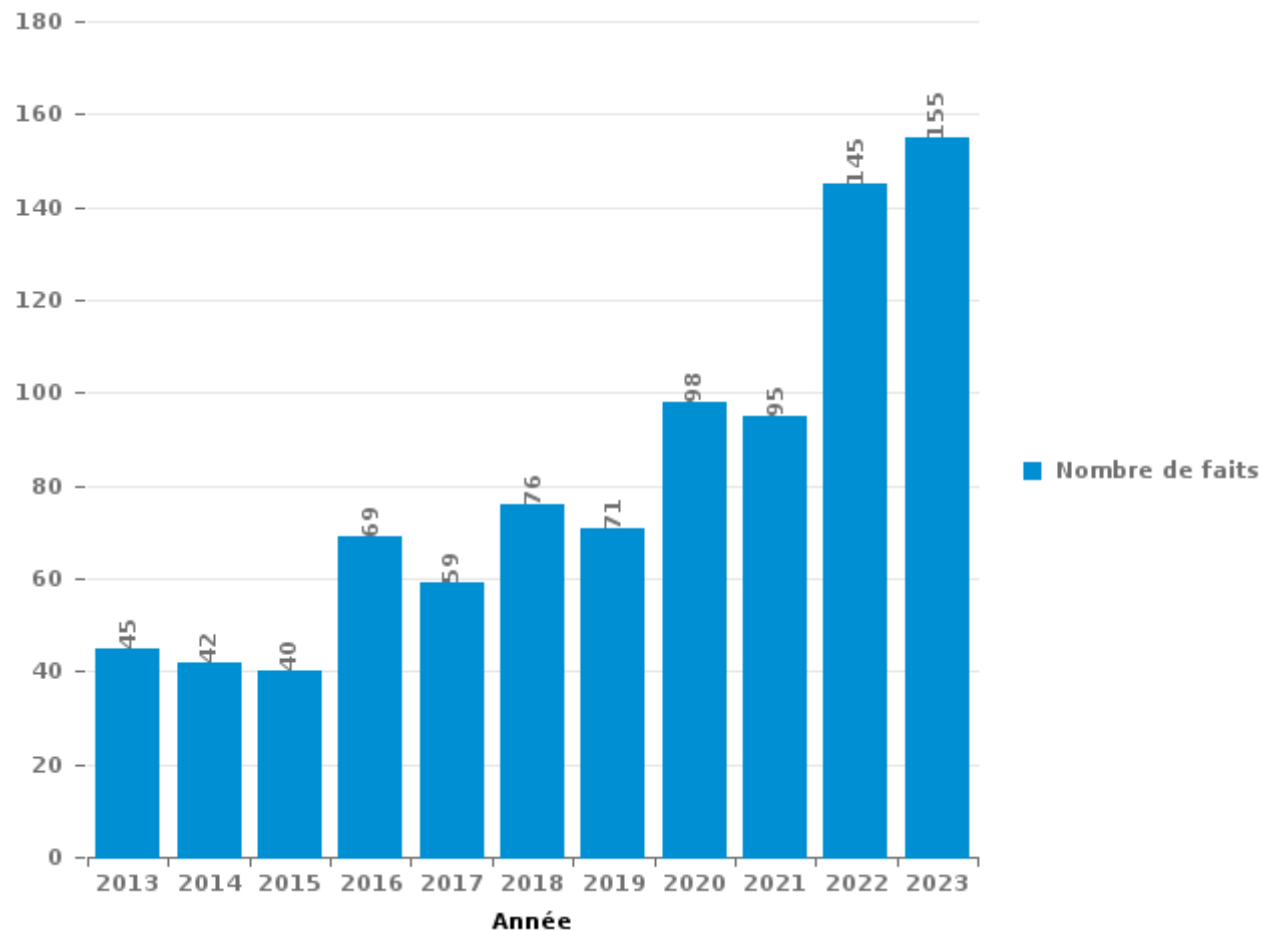
Ham-sur-Heure-Nalinnes

PARTIE III : ICT



Ham-sur-Heure-Nalinnes

Nombre total de délits avec un élément ICT/online, depuis 2013





Criminalité ICT/online au sens strict

Infractions (exhaustif)

	2013	2014	2015	2016	2017	2018	2019	2020	2021	2022	2023
Criminalité informatique: Faux en informatique:		1		2							1
Criminalité informatique: Fraude informatique:	20	18	12	32	25	35	24	54	41	52	90
Criminalité informatique: Hacking:		1	7					1	2		3
Criminalité informatique: Sabotage:			1								
Infr. contre autres valeurs morales et sentiments: Violation de communication par particulier:		1	1				2				
Infr. contre l'autorité publique: Refus de coopération (informatique et télécom):											3
Total:	20	21	21	34	25	35	26	55	43	52	97

Figures criminelles (à considérer spécifiquement – ne pas additionner avec d'autres éléments – risque de double comptage!)

	2013	2014	2015	2016	2017	2018	2019	2020	2021	2022	2023
Fraude de cartes de paiements	12	12	10	18	16	23	18	36	25	25	11
Phishing		1				1	1	3	2	2	20
Ransomware											1
Shouldersurfing					1	2					
Skimming				1						1	1



Criminalité ICT/online au sens large

Infractions (uniquement si code-fait existe)

	2013	2014	2015	2016	2017	2018	2019	2020	2021	2022	2023
Fraude: Escroquerie: Fraude par internet	12	9	5	11	11	26	21	24	25	67	22
Infr. contre autres valeurs morales et sentiments: Cyberlokkung (leurre de mineur par ICT):									1		
Infr. contre les moeurs: Voyeurisme: Diffusion enregistrement nudité ou intimité					2	1	1		2		
Total:	12	9	5	11	13	27	22	24	28	67	22

Figures criminelles (à considérer spécifiquement – ne pas additionner avec d'autres éléments – risque de double comptage!)

	2013	2014	2015	2016	2017	2018	2019	2020	2021	2022	2023
Cyberharcèlement	12	13	13	24	17	12	21	16	24	21	32

STATISTIQUES POLICIERES DE CRIMINALITE

LIEU DE PERPETRATION: COMMUNE

Ham-sur-Heure-Nalinnes

PARTIE IV : DESTINATION LIEU



Ham-sur-Heure-Nalinnes

Vol et extorsion

	2000	2013	2014	2015	2016	2017	2018	2019	2020	2021	2022	2023
Habitation: maison	151	90	129	106	84	74	90	105	92	80	105	58
Voie publique	92	69	63	79	67	63	42	38	30	20	24	41
Habitation: allée	16	25	24	15	16	12	10	11	16	9	8	10
Habitation: dépendances	17	9	6	9	11	10	12	4	3	8	7	5
Parking	10	10	5	17	7	9	3	10	7	6	4	
Inconnue	13	7	4	6	3	7	5	4	9	3	12	4
Magasin	19	12	4	4	6	7	2	3	3	6	4	1
Habitation: appartement	1	6	4	7	10	5	4	3	8	3	5	5
Chantier	1	7	7	7	5	7	4	2	2	3	2	5
Habitation: non précisée	4	7	3	4	2	2	5	1	6	5	6	5
Horeca	6	2	4	1	7	7	7	3	2	1	5	5
Service public	4	4	5	2	9	7	4	3	1	1	8	1
Habitation: garage	7	8	8	5	6	1		1	5	5	1	1
Banque / institution financière	8	1	2	1		2	11	6	3	1	2	1
Terrain	2	7	2	1		2	1	4	2	5	6	4
Institution d'enseignement	12	6	2	2	2	1	2	4	1	1	1	1
Entreprise	4	5	4	2	1	4	1	1	2	1	2	1
Moyen de transport: voiture	4	2	1	4	2	1	1	6		2	1	3
Infrastructure sportive			2	1	2		5	3		3	3	
Culture et loisirs	5		3	2	2	1	1	2			1	1
Médecin / dentiste / pharmacien	2		2	1	1			1	3	3	1	3
Stade	6	1	1	1	1	3	2	1		1		
Autre		4	1	3	2	1	1	2			2	
Habitation: autre	2	3	1	4		1	1	1	1			1
Maison de repos	1		3		3		1		2	1	1	1
Bâtiment administratif	1		2	2	2	1		1			1	2
Service	3	2		1	2		1				1	1
Station de bus / métro et gare de chemin de fer	1	2				1				1	3	1
Moyen de transport: camion		1		1		1	1		2	1		
Moyen de transport: autre		1		1	2			2				
Station essence		1				1	1					
Aéroport					1							
Cimetière									1			
Edifice religieux / lieu du culte		1										
Maison de débauche				1								
Moyen de transport: train / tram / métro										1		
Total	392	293	292	290	256	231	218	222	201	171	216	161

FPF/DGR/DRI/BIPOL - Statistiques policières de criminalité (date de clôture: 19/04/2024)
 Les données pour les années 2001 jusqu'à 2012 ne sont plus publiées mais restent disponibles sur demande auprès du service BIPOL.



Dégradation de la propriété

	2000	2013	2014	2015	2016	2017	2018	2019	2020	2021	2022	2023
Voie publique	38	30	28	11	29	32	21	18	25	16	17	14
Habitation: résidence principale	14	27	17	13	19	16	23	13	17	18	10	15
Parking	3	7	10	1	2	10	4	9	3	3	3	2
Habitation: allée	5	3	7	6	6	5	2	5	5	6	4	1
Terrain	4	5	2	1	5	4	2	4	4	3	4	1
Habitation: jardin	1	2	3	2	2				2	2	1	3
Habitation: dépendances			3	4	2	2				1	1	1
Habitation: non précisée	1	2	2	1	1	2		1		1	1	1
Horeca	5				1	1		2	2			
Inconnue	4	1	2				1			1	2	
Institution d'enseignement	1	1		1		1					4	2
Service public	3	1	2	1					2		1	
Entreprise	1	1	1	2	1	1		1	1			
Habitation: résidence secondaire			1			3			1	2	2	
Culture et loisirs	1								3	1	1	2
Moyen de transport: voiture	1	1		1	1	2			1	1		
Bureau de police		3				1		1	1			1
Infrastructure sportive		1					1			1		3
Moyen de transport: autre	1				1		1			1		2
Habitation: garage	1					1	2					1
Bâtiment administratif	2		1						1			
Chantier			1	1					1	1		
Edifice religieux / lieu du culte		1	1	1			1					
Autre		1				1					1	
Cimetière			1		1	1						
Service	1					1			1			
Médecin / dentiste / pharmacien		1									1	
Arrêt de bus / tram				1								
Magasin									1			
Stade		1										
Station de bus / métro et gare de chemin de fer	1											
Total	88	89	82	47	71	84	58	54	71	58	53	49



Ham-sur-Heure-Nalinnes

Infractions contre l'intégrité physique

	2000	2013	2014	2015	2016	2017	2018	2019	2020	2021	2022	2023
Habitation	21	31	21	19	33	30	38	29	42	29	28	40
Voie publique	11	22	26	24	21	26	21	20	13	22	27	14
Service public	2	6	4	3	11	4	4	10	4	13	14	23
Horeca	2	2	2	2	3	7	1	2	2	2	3	2
Institution d'enseignement	2	1	3	1		2	1	4	2	1	2	5
Habitation: allée	2	1	2	2	2	2		2	1	5	2	2
Infrastructure sportive		3	1		2	2				3	2	2
Inconnue	1	1	2	1	2			1	1	2		1
Habitation: jardin	2		1		1	2		2		1	1	1
Parking		1	1	1	1	3		1	1		1	1
Culture et loisirs	2	1	1	1			1	1			1	1
Terrain	1	1	2	1	1			1	1			
Stade		1	1			1		3				
Entreprise			2			1				1		
Magasin		1				1					1	
Moyen de transport: train / tram / métro			1			1	1					
Bureau de police											1	1
Maison de repos									1			1
Moyen de transport: autre	1				1							
Station de bus / métro et gare de chemin de fer	1			1								
Autre	1											
Médecin / dentiste / pharmacien		1										
Moyen de transport: autobus / autocar											1	
Station essence								1				
Total	49	73	70	56	78	82	67	77	68	79	84	94

STATISTIQUES POLICIERES DE CRIMINALITE

LIEU DE PERPETRATION: COMMUNE

Ham-sur-Heure-Nalinnes

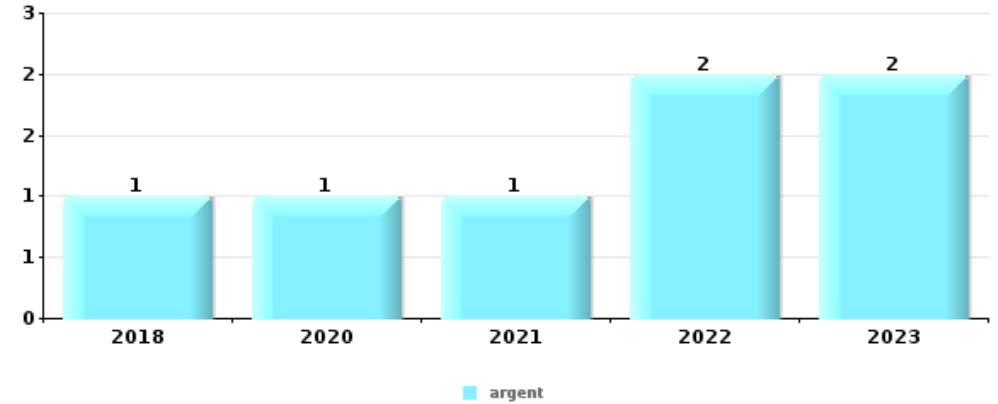
PARTIE V : OBJETS ET MOYENS DE TRANSPORT



Ham-sur-Heure-Nalinnes

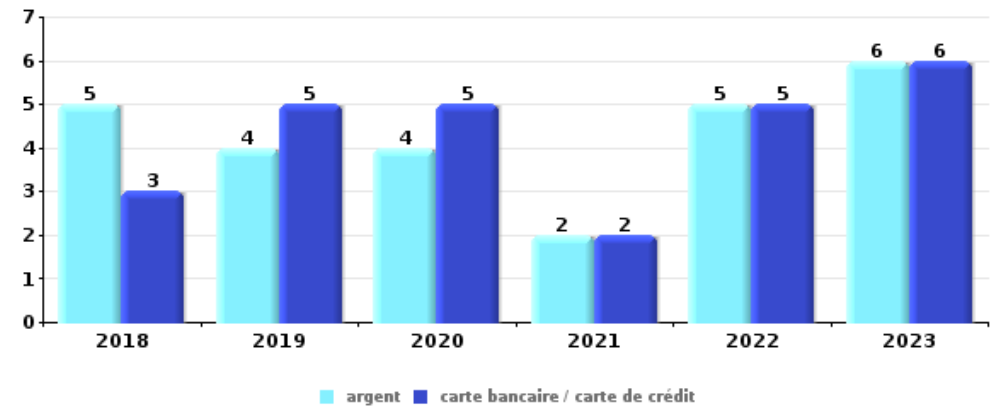
Vol à main armée

Top 5 Objets volés (sbd nombre de faits)		2018	2019	2020	2021	2022	2023
1	argent	1		1	1	2	2
2	bijouterie / montre	1				3	2
3	GSM et accessoires					2	2
3	plaque d'immatriculation	1		1			2
5	document véhicule	1		1			1
5	lunettes / verres de contact	1					2
5	multimédia				1		2
5	ordinateur et accessoires				1	1	1



Vol dans ou sur un véhicule

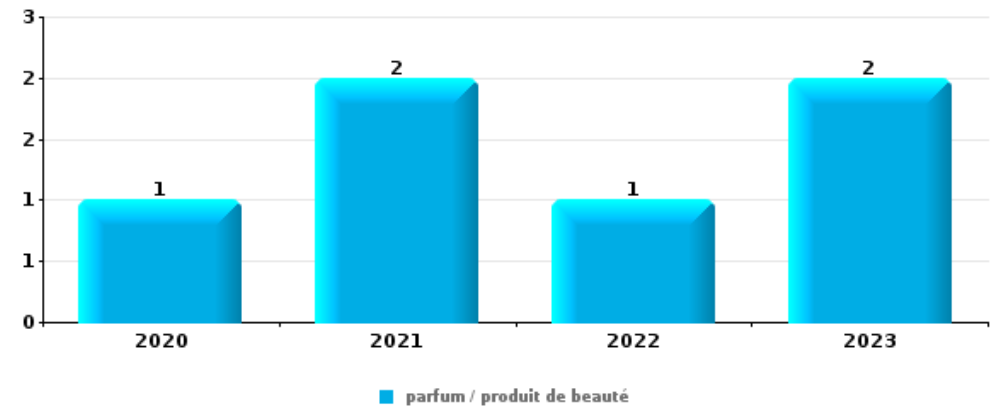
Top 5 Objets volés (sbd nombre de faits)		2018	2019	2020	2021	2022	2023
1	argent	5	4	4	2	5	6
1	carte bancaire / carte de crédit	3	5	5	2	5	6
3	carte d'identité / passeport	3	4	5	1	6	4
4	permis de conduire	4	7	3	1	4	3
4	portefeuille	1	5	5	1	6	4





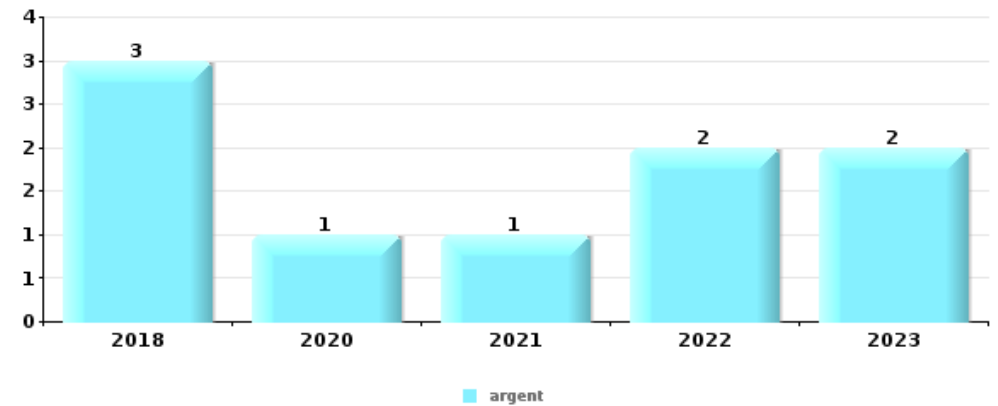
Vol à l'étalage

Top 5 Objets volés (sbd nombre de faits)		2018	2019	2020	2021	2022	2023
1	parfum / produit de beauté			1	2	1	2
2	alimentation				1		
2	vêtement				1		



Cambrilage ds entreprise ou commerce

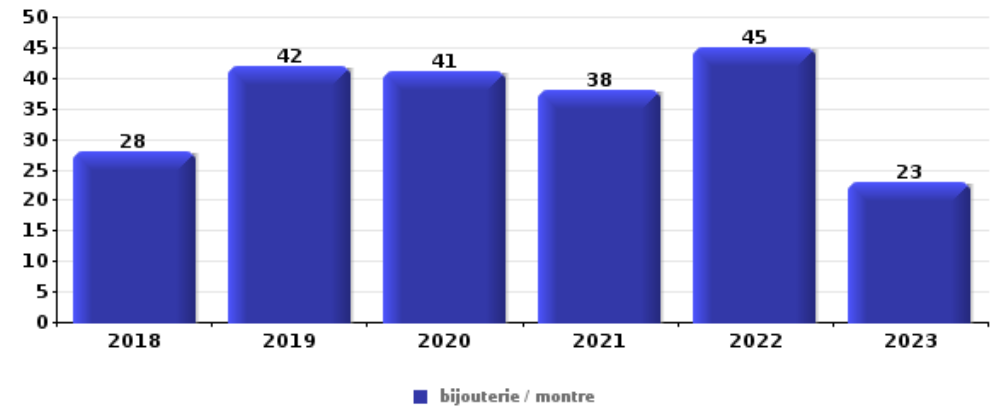
Top 5 Objets volés (sbd nombre de faits)		2018	2019	2020	2021	2022	2023
1	argent	3		1	1	2	2
2	alimentation	3	1				1
2	GSM et accessoires	1		1	1	1	1
4	ordinateur et accessoires	2			1	1	
5	tabac	2	1				





Cambrassage dans habitation

Top 5 Objets volés (sbd nombre de faits)		2018	2019	2020	2021	2022	2023
1	bijouterie / montre	28	42	41	38	45	23
2	argent	18	28	30	22	27	18
3	ordinateur et accessoires	17	12	10	11	7	6
4	multimédia	12	8	6	5	7	8
5	sac à main	8	7	9	3	12	4



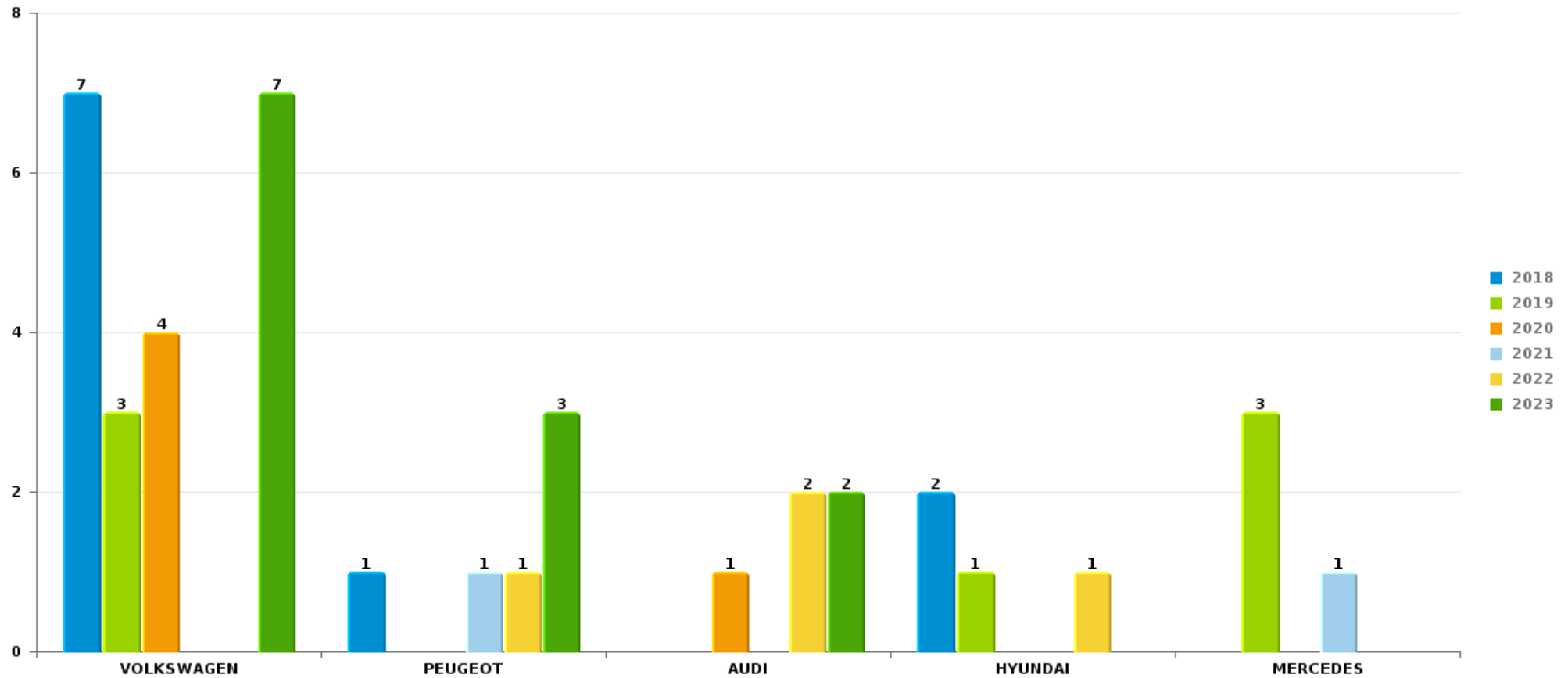
Remarque: en ce qui concerne les objets, aucun total n'est reproduit étant donné que plusieurs objets peuvent avoir été volés lors d'un même fait.



Ham-sur-Heure-Nalinnes

Vol de voiture

Nombre de voitures volées par marque (Top 5)



STATISTIQUES POLICIERES DE CRIMINALITE

LIEU DE PERPETRATION: COMMUNE

Ham-sur-Heure-Nalinnes

PARTIE VI : SUSPECTS



Partie 1: Niveau FAITS (comptage du nombre de faits pour lesquels un certain type de suspect est impliqué)

1.1. Nombre d'infractions selon le sexe des suspects identifiés (par catégorie principale)

Étant donné que, tant un suspect identifié masculin qu'un suspect identifié féminin peuvent être impliqués lors d'un même fait, il est possible que la somme des colonnes «Hommes» et «Femmes» soit supérieure à la valeur de la colonne «Total...» (voir également la note méthodologique)

Ham-sur-Heure

2023

Catégorie principale / Sexe	Nombre total de faits avec au moins 1 suspect	Hommes	%	Femmes	%
Drogues	189	185	97,9%	4	2,1%
Infr. contre l'intégrité physique	48	41	85,4%	10	20,8%
Infr. contre la sécurité publique	27	23	85,2%	4	14,8%
Infr. contre l'autorité publique	17	17	100,0%	2	11,8%
Vol et extorsion	17	16	94,1%	2	11,8%
Infr. contre autres valeurs morales et sentiments	14	10	71,4%	5	35,7%
Armes et explosifs	11	11	100,0%		
Fraude	10	10	100,0%		
Législation sur les étrangers	10	7	70,0%	3	30,0%
Dégradation de la propriété	9	8	88,9%	1	11,1%
Environnement	4	4	100,0%		
Registre de population	4	3	75,0%	1	25,0%
Code pénal social	3	3	100,0%	1	33,3%
Infr. relative au statut juridique de l'enfant	2	2	100,0%		
Ivresse et alcool	2	2	100,0%		
Autres lois spéciales	1			1	100,0%

CRIMINALITE ENREGISTREE: SUSPECTS



Catégorie principale / Sexe	Nombre total de faits avec au moins 1 suspect	Hommes	%	Femmes	%
Exercice illégal de l'autorité publique	1	1	100,0%		
Infr. contre les mœurs	1	1	100,0%		
Protection de la jeunesse	1	1	100,0%	1	100,0%
Protection de la personne	1	1	100,0%		
Santé publique	1			1	100,0%
Travail	1	1	100,0%		
Total	374	347	92,8%	36	9,6%



1.2. Nombre d'infractions selon le sexe des suspects identifiés (par figure criminelle)

Étant donné que, tant un suspect identifié masculin qu'un suspect identifié féminin peuvent être impliqués lors d'un même fait, il est possible que la somme des colonnes «Hommes» et «Femmes» soit supérieure à la valeur de la colonne «Total...» (voir également la note méthodologique)

Ham-sur-Heure

2023

FC Vol moyen de transport

Figure criminelle / Sexe	Nombre total de faits avec au moins 1 suspect identifié	Hommes	%
Vol de voiture	2	2	100,0%
Total	PA	PA	PA

FC Cambriolage

Figure criminelle / Sexe	Nombre total de faits avec au moins 1 suspect identifié	Hommes	%	Femmes	%
Cambriolage dans habitation	4	4	100,0%	1	25,0%
Cambriolage ds service public ou bâtiment administ	1	1	100,0%		
Cambriolage dans bâtiment (total)	5	5	100,0%	1	20,0%
Total	PA	PA	PA	PA	PA



FC Vol autre

Figure criminelle / Sexe	Nombre total de faits avec au moins 1 suspect identifié	Hommes	%	Femmes	%
Vol à main armée	1	1	100,0%		
Vol avec violence sans arme	1			1	100,0%
Vol dans ou sur un véhicule	6	6	100,0%		
Vol d'armes et explosifs	2	2	100,0%		
Vol à l'étalage	1	1	100,0%		
Total	PA	PA	PA	PA	PA

FC Autre

Figure criminelle / Sexe	Nombre total de faits avec au moins 1 suspect identifié	Hommes	%	Femmes	%
Violence contre les métiers d'intérêt général	2	1	50,0%		
Dégradation de voiture	4	3	75,0%	1	25,0%
Rixe au couteau	2	2	100,0%		
Total	PA	PA	PA	PA	PA

PH Violence intrafamiliale (VIF)

Figure criminelle / Sexe	Nombre total de faits avec au moins 1 suspect identifié	Hommes	%	Femmes	%
VIF: physique, dans le couple	12	10	83,3%	4	33,3%
VIF: physique, envers des descendants	5	3	60,0%	3	60,0%
VIF: physique, envers d'autres membres	6	4	66,7%	2	33,3%
VIF: psychique, dans le couple	10	10	100,0%		
VIF: psychique, envers des descendants	1	1	100,0%	1	100,0%
VIF: psychique, envers d'autres membres	5	4	80,0%	1	20,0%
VIF: économique, envers d'autres membres	2	2	100,0%		
Total	PA	PA	PA	PA	PA

CRIMINALITE ENREGISTREE: SUSPECTS



PH Drogues

Figure criminelle / Sexe	Nombre total de faits avec au moins 1 suspect identifié	Hommes	%
Vente de cocaïne	2	2	100,0%
Total	PA	PA	PA

PH Trafic d'armes

Figure criminelle / Sexe	Nombre total de faits avec au moins 1 suspect identifié	Hommes	%
Commerce et production d'arme à feu et mun.	1	1	100,0%
Total	PA	PA	PA

PH Violence dans l'espace public

Figure criminelle / Sexe	Nombre total de faits avec au moins 1 suspect identifié	Hommes	%	Femmes	%
Violence physique (voie publique)	8	6	75,0%	3	37,5%
Violence physique (endroit accessible au public)	4	4	100,0%		
Violence sexuelle (endroit accessible au public)	1	1	100,0%		
Violence psychique (voie publique)	8	6	75,0%	3	37,5%
Violence psychique (autre endroit public)	3	2	66,7%	2	66,7%
Violence psychique (endroit accessible au public)	4	4	100,0%		
Vol avec violence sans arme (voie publique)	1			1	100,0%
Total	PA	PA	PA	PA	PA

CRIMINALITE ENREGISTREE: SUSPECTS



PH Autre

Figure criminelle / Sexe	Nombre total de faits avec au moins 1 suspect identifié	Hommes	%	Femmes	%
Cyberharcèlement	12	8	66,7%	4	33,3%
Total	PA	PA	PA	PA	PA



1.3. Nombre d'infractions selon l'âge des suspects identifiés (par catégorie principale)

Étant donné que, tant un suspect identifié mineur qu'un suspect identifié majeur peuvent être impliqués lors d'un même fait, il est possible que la somme des colonnes «Mineur» et «Majeur» soit supérieure à la valeur de la colonne «Total...» (voir également la note méthodologique)

Ham-sur-Heure

2023

Catégorie principale / Âge	Nombre total de faits avec au moins 1 suspect identifié	Mineur	%	Majeur	%
Drogues	189	3	1,6%	187	98,9%
Infr. contre l'intégrité physique	48	2	4,2%	46	95,8%
Infr. contre la sécurité publique	27	1	3,7%	26	96,3%
Infr. contre l'autorité publique	17			17	100,0%
Vol et extorsion	17	3	17,6%	16	94,1%
Infr. contre autres valeurs morales et sentiments	14	2	14,3%	13	92,9%
Armes et explosifs	11			11	100,0%
Fraude	10			10	100,0%
Législation sur les étrangers	10			10	100,0%
Dégradation de la propriété	9			9	100,0%
Environnement	4			4	100,0%
Registre de population	4			4	100,0%
Code pénal social	3			3	100,0%
Infr. relative au statut juridique de l'enfant	2			2	100,0%
Ivresse et alcool	2			2	100,0%
Autres lois spéciales	1			1	100,0%
Exercice illégal de l'autorité publique	1			1	100,0%
Infr. contre les mœurs	1			1	100,0%
Protection de la jeunesse	1			1	100,0%
Protection de la personne	1			1	100,0%
Santé publique	1			1	100,0%
Travail	1			1	100,0%
Total	374	11	2,9%	367	98,1%



1.4. Nombre d'infractions selon l'âge des suspects identifiés (par figure criminelle)

Étant donné que, tant un suspect identifié mineur qu'un suspect identifié majeur peuvent être impliqués lors d'un même fait, il est possible que la somme des colonnes «Mineur» et «Majeur» soit supérieure à la valeur de la colonne «Total...» (voir également la note méthodologique)

Ham-sur-Heure

2023

FC Vol moyen de transport

Figure criminelle / Âge	Nombre total de faits avec au moins 1 suspect identifié	Mineur	%	Majeur	%
Vol de voiture	2	1	50,0%	2	100,0%
Total	PA	PA	PA	PA	PA

FC Cambriolage

Figure criminelle / Âge	Nombre total de faits avec au moins 1 suspect identifié	Mineur	%	Majeur	%
Cambriolage dans habitation	4	2	50,0%	3	75,0%
Cambriolage ds service public ou bâtiment administ	1			1	100,0%
Cambriolage dans bâtiment (total)	5	2	40,0%	4	80,0%
Total	PA	PA	PA	PA	PA

FC Vol autre

Figure criminelle / Âge	Nombre total de faits avec au moins 1 suspect identifié	Mineur	%	Majeur	%
Vol à main armée	1			1	100,0%
Vol avec violence sans arme	1			1	100,0%
Vol dans ou sur un véhicule	6			6	100,0%
Vol d'armes et explosifs	2	1	50,0%	1	50,0%
Vol à l'étalage	1			1	100,0%
Total	PA	PA	PA	PA	PA

CRIMINALITE ENREGISTREE: SUSPECTS



FC Autre

Figure criminelle / Âge	Nombre total de faits avec au moins 1 suspect identifié	Majeur	%
Violence contre les métiers d'intérêt général	2	2	100,0%
Dégradation de voiture	4	4	100,0%
Rixe au couteau	2	2	100,0%
Total	PA	PA	PA

PH Violence intrafamiliale (VIF)

Figure criminelle / Âge	Nombre total de faits avec au moins 1 suspect identifié	Mineur	%	Majeur	%
VIF: physique, dans le couple	12			12	100,0%
VIF: physique, envers des descendants	5			5	100,0%
VIF: physique, envers d'autres membres	6	1	16,7%	5	83,3%
VIF: psychique, dans le couple	10			10	100,0%
VIF: psychique, envers des descendants	1			1	100,0%
VIF: psychique, envers d'autres membres	5	1	20,0%	4	80,0%
VIF: économique, envers d'autres membres	2			2	100,0%
Total	PA	PA	PA	PA	PA

PH Drogues

Figure criminelle / Âge	Nombre total de faits avec au moins 1 suspect identifié	Majeur	%
Vente de cocaïne	2	2	100,0%
Total	PA	PA	PA

PH Trafic d'armes

Figure criminelle / Âge	Nombre total de faits avec au moins 1 suspect identifié	Majeur	%
Commerce et production d'arme à feu et mun.	1	1	100,0%
Total	PA	PA	PA

CRIMINALITE ENREGISTREE: SUSPECTS



PH Violence dans l'espace public

Figure criminelle / Âge	Nombre total de faits avec au moins 1 suspect identifié	Mineur	%	Majeur	%
Violence physique (voie publique)	8	1	12,5%	7	87,5%
Violence physique (endroit accessible au public)	4			4	100,0%
Violence sexuelle (endroit accessible au public)	1			1	100,0%
Violence psychique (voie publique)	8			8	100,0%
Violence psychique (autre endroit public)	3	1	33,3%	3	100,0%
Violence psychique (endroit accessible au public)	4			4	100,0%
Vol avec violence sans arme (voie publique)	1			1	100,0%
Total	PA	PA	PA	PA	PA

PH Autre

Figure criminelle / Âge	Nombre total de faits avec au moins 1 suspect identifié	Majeur	%
Cyberharcèlement	12	12	100,0%
Total	PA	PA	PA



Partie 2: Niveau SUSPECTS-FAIT (comptage du nombre de combinaisons suspect-fait)

2.1. Nombre de suspects-fait selon le sexe des suspects identifiés (TOP 5 des catégories principales)

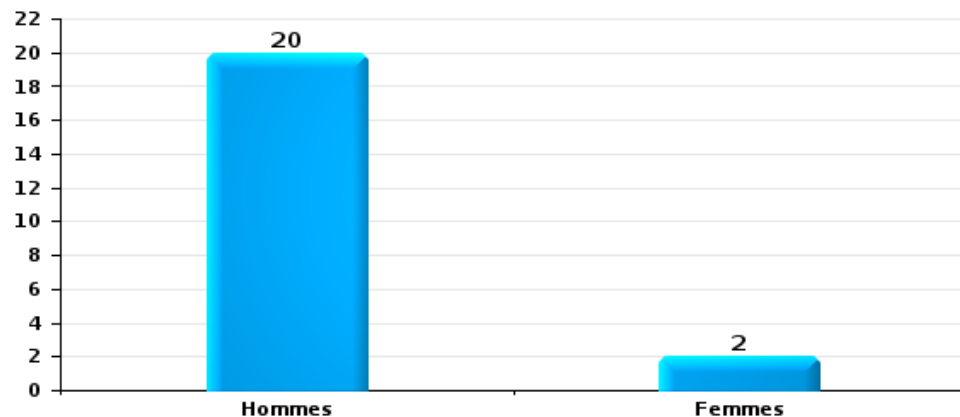
Lorsqu'un même suspect a commis plusieurs faits durant la période considérée, il est aussi comptabilisé plusieurs fois (voir également la note méthodologique)

Ham-sur-Heure-Nalinnes

2023

Vol et extorsion

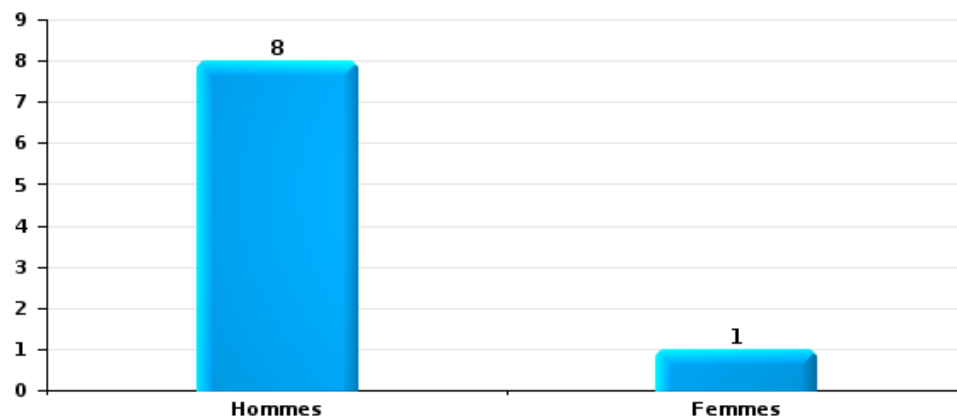
Nombre de suspects-fait selon le sexe





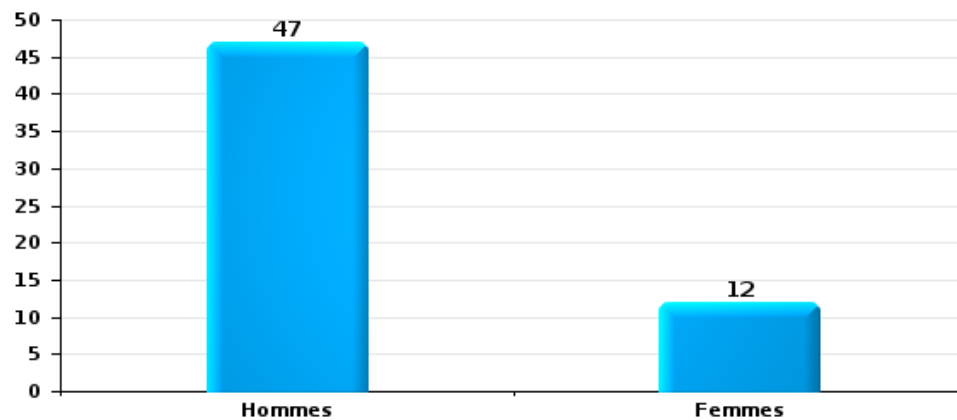
Dégradation de la propriété

Nombre de suspects-fait selon le sexe



Infr. contre l'intégrité physique

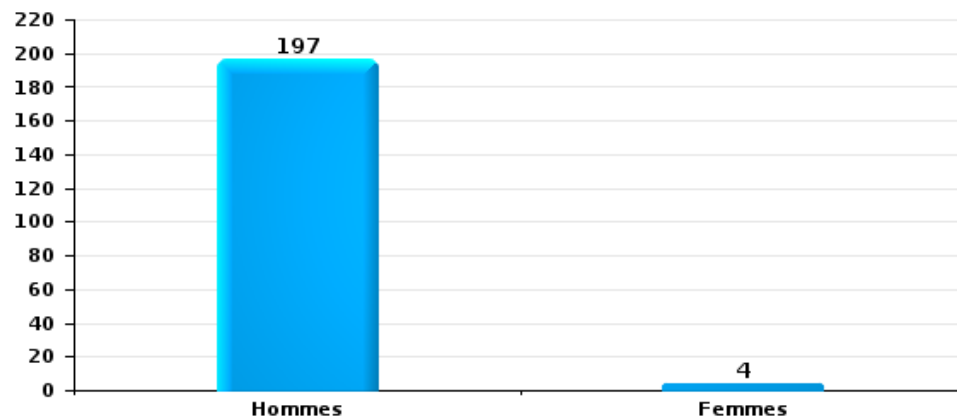
Nombre de suspects-fait selon le sexe





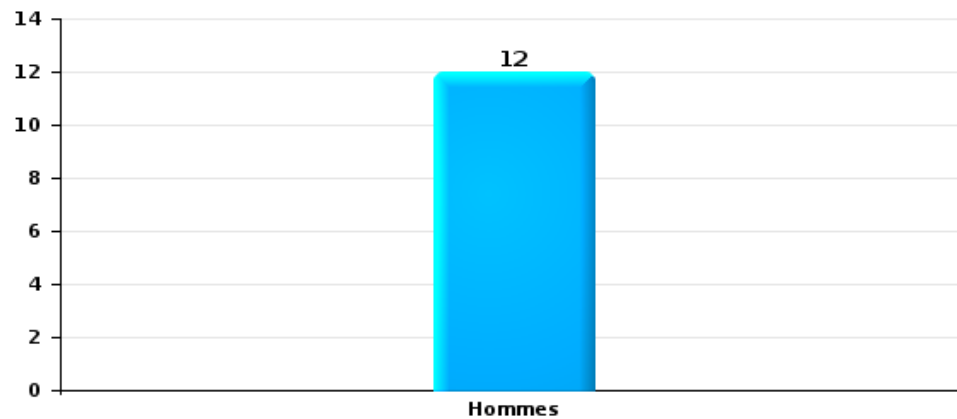
Drogues

Nombre de suspects-fait selon le sexe



Fraude

Nombre de suspects-fait selon le sexe





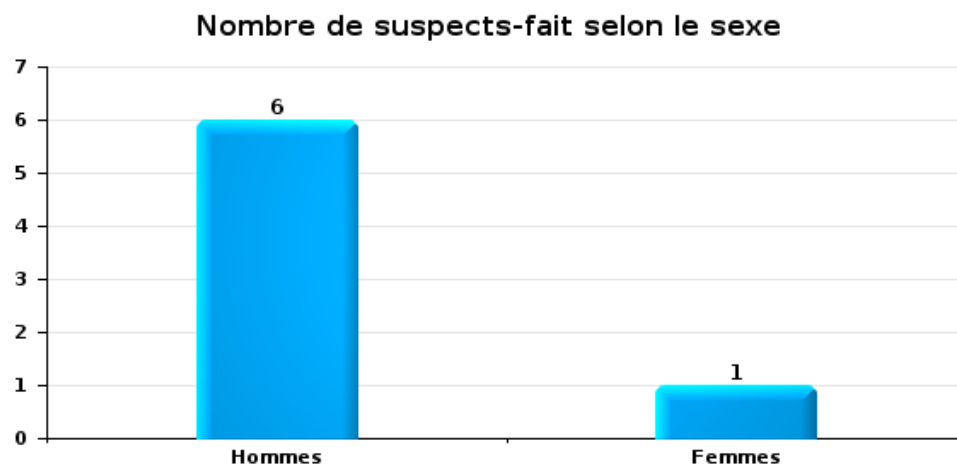
2.2. Nombre de suspects-fait selon le sexe des suspects identifiés (TOP 5 des figures criminelles)

Lorsqu'un même suspect a commis plusieurs faits durant la période considérée, il est aussi comptabilisé plusieurs fois (voir également la note méthodologique)

Ham-sur-Heure-Nalines

2023

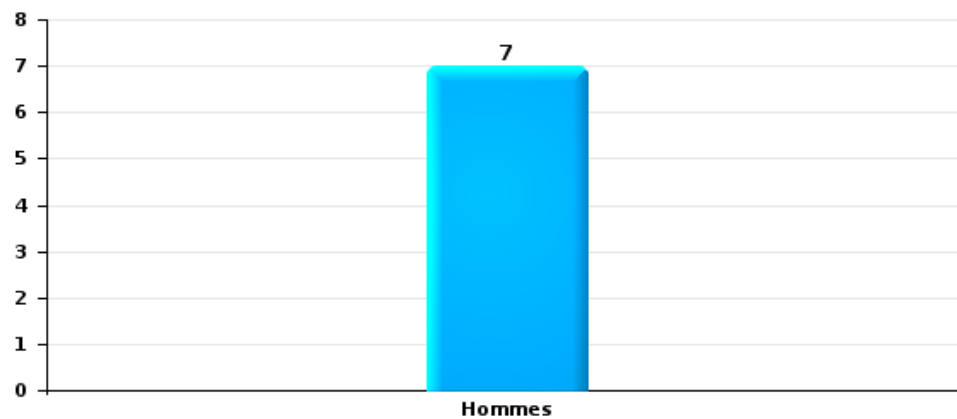
Cambriolage dans bâtiment (total)





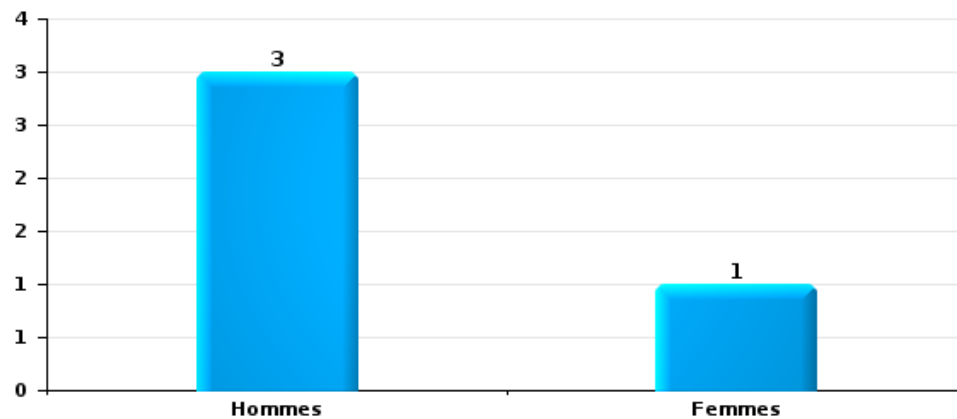
Vol dans ou sur un véhicule

Nombre de suspects-fait selon le sexe



Dégradation de voiture

Nombre de suspects-fait selon le sexe





2.3. Nombre de suspects-fait selon l'âge des suspects identifiés (TOP 5 des catégories principales)

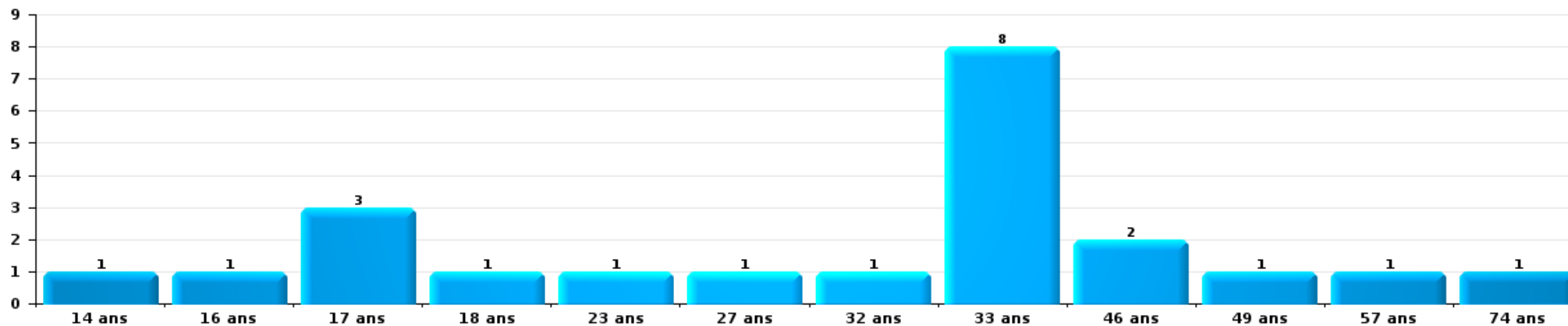
1) Lorsqu'un même suspect a commis plusieurs faits durant la période considérée, il est aussi comptabilisé plusieurs fois, qu'il ait le même âge ou non – 2) Les suspects au-dessous de 14 ans et à partir de 90 ans ne sont pas repris dans le tableau (voir également la note méthodologique)

Ham-sur-Heure-Nalinnes

2023

Vol et extorsion

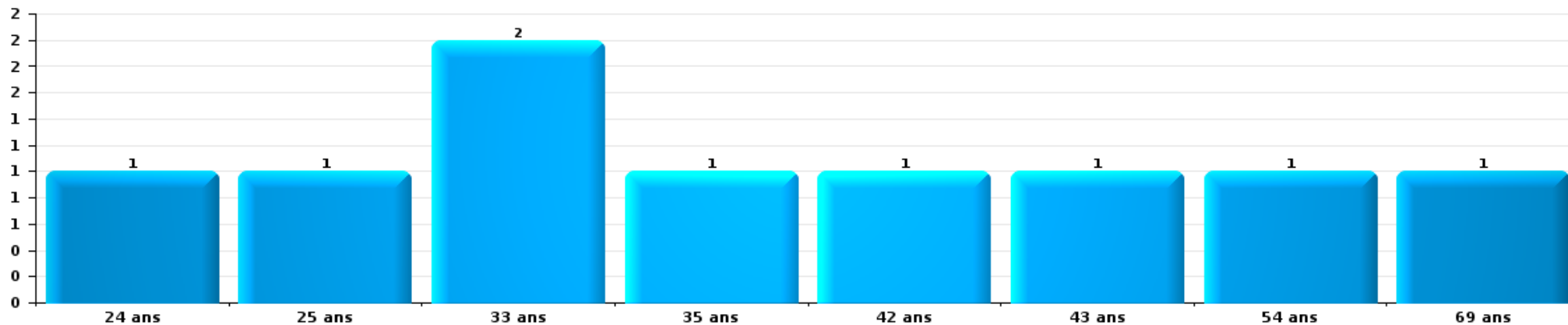
Nombre de suspects-fait par âge (chronologique)





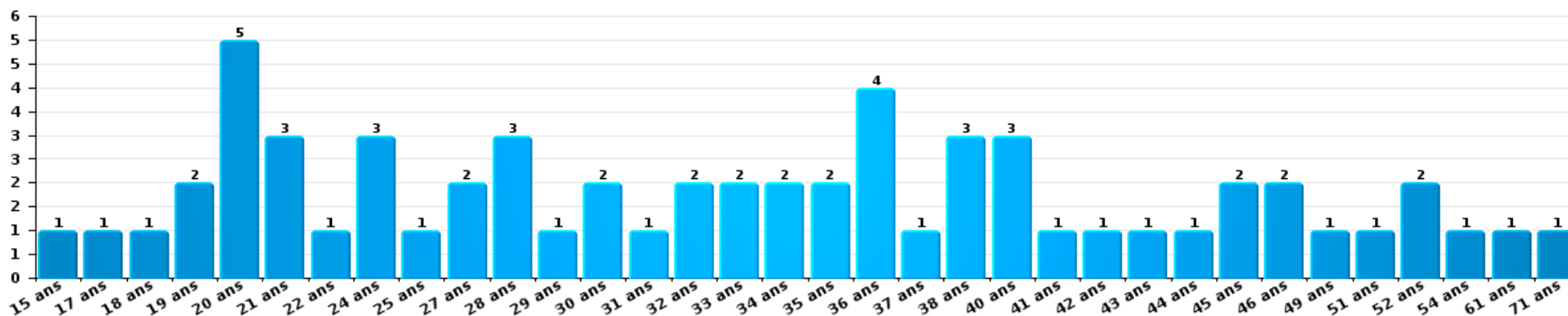
Dégradation de la propriété

Nombre de suspects-fait par âge (chronologique)



Infr. contre l'intégrité physique

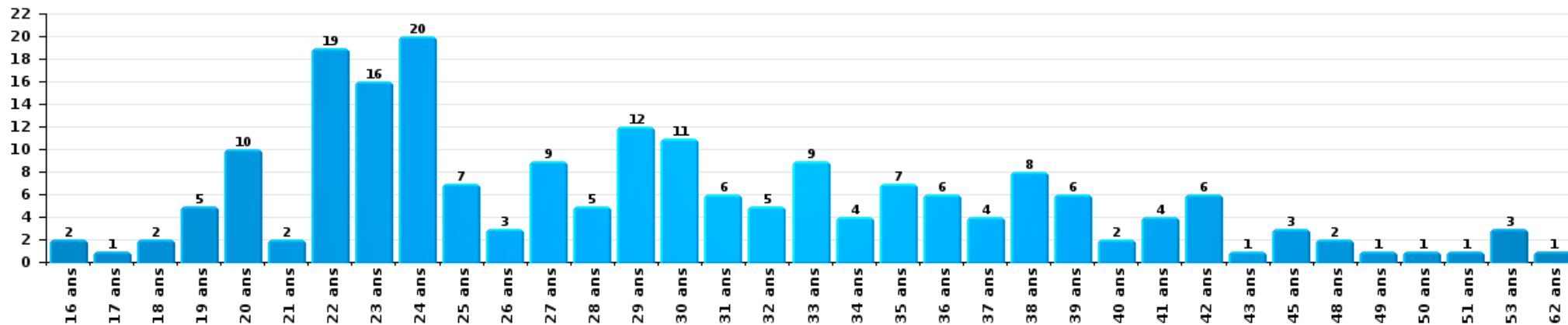
Nombre de suspects-fait par âge (chronologique)





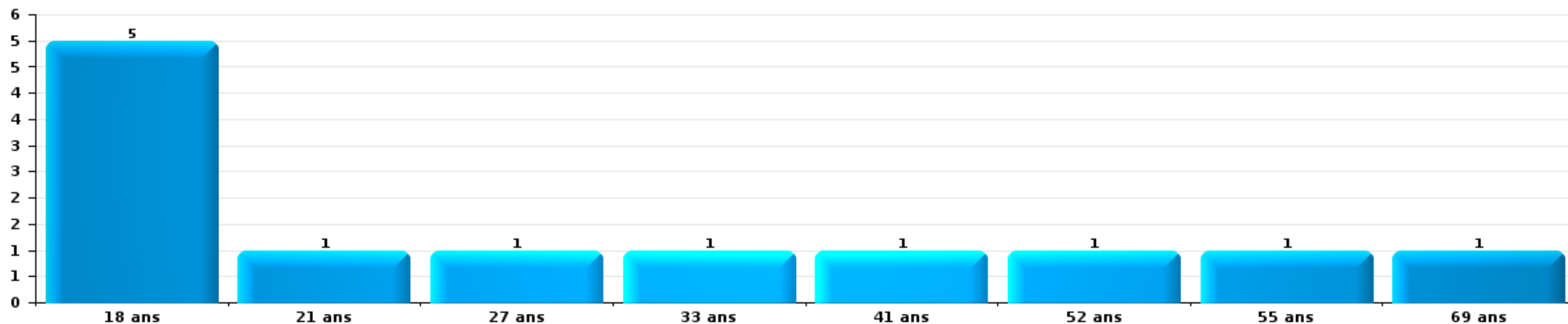
Drogues

Nombre de suspects-fait par âge (chronologique)



Fraude

Nombre de suspects-fait par âge (chronologique)





2.4. Nombre de suspects-fait selon l'âge des suspects identifiés (TOP 5 des figures criminelles)

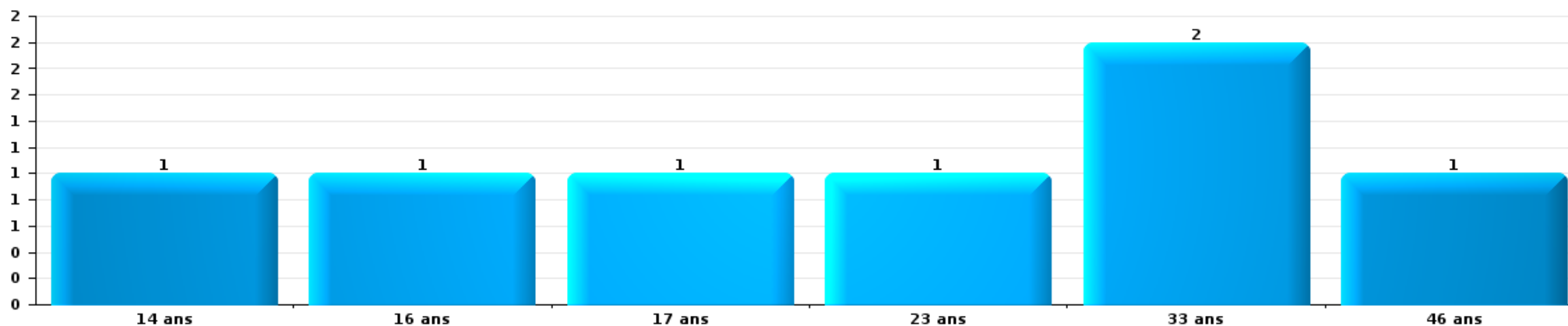
1) Lorsqu'un même suspect a commis plusieurs faits durant la période considérée, il est aussi comptabilisé plusieurs fois, qu'il ait le même âge ou non – 2) Les suspects au-dessous de 14 ans et à partir de 90 ans ne sont pas repris dans le tableau (voir également la note méthodologique)

Ham-sur-Heure-Nalinnes

2023

Cambrilage dans bâtiment (total)

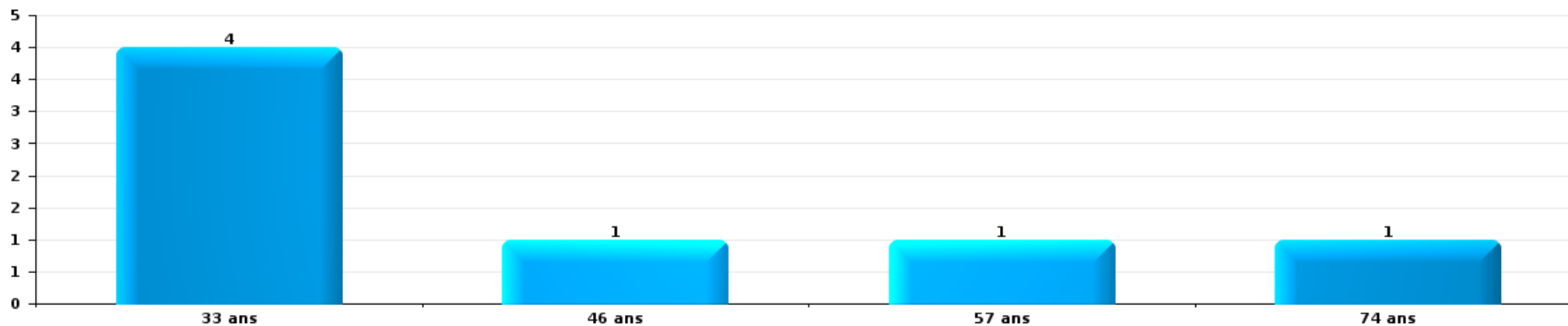
Nombre de suspects-fait par âge (chronologique)





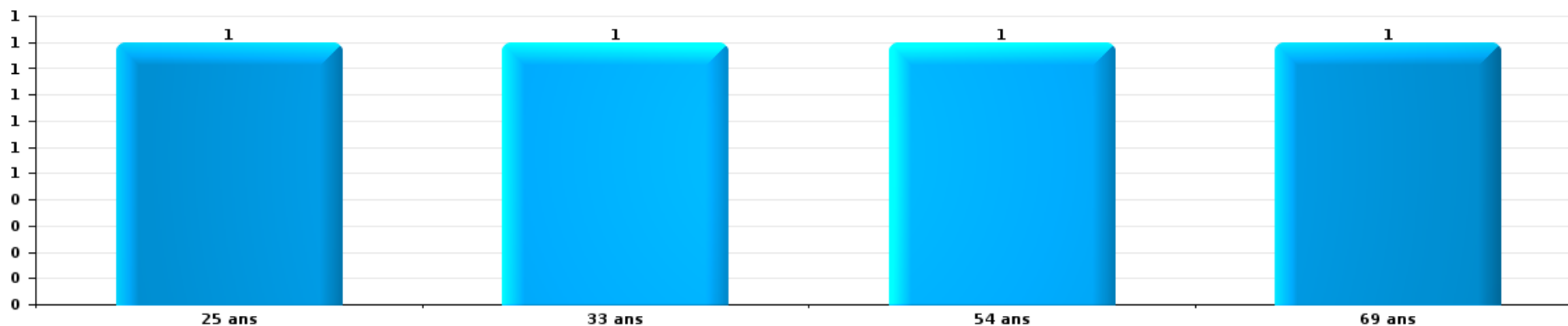
Vol dans ou sur un véhicule

Nombre de suspects-fait par âge (chronologique)



Dégradation de voiture

Nombre de suspects-fait par âge (chronologique)



STATISTIQUES POLICIERES DE CRIMINALITE

LIEU DE PERPETRATION: COMMUNE

Ham-sur-Heure-Nalinnes

***ANNEXE I: DETAIL PAR CATEGORIE DE DELIT
CODE PENAL***

Infraction Code pénal

Infr. contre l'intégrité physique

			2000	2013	2014	2015	2016	2017	2018	2019	2020	2021	2022	2023
Assassinat	Empoisonnement (assassinat)	Tent.	1											
	Suite à incendie volontaire / explosion	Tent.		1										
	Autres	Tent.								2		1		1
		Sous-total	1	1							2		1	
Meurtre	Autres	Acc.							1	1				
		Tent.		1	1	1	1	1	1	1		7	1	
		Sous-total		1	1	1	1	1	2	2			7	1
Torture et maltraitance	Traitement inhumain	Acc.												1
	Traitement dégradant	Acc.				1	1							1
	Non spécifié	Acc.					1							
		Sous-total				1	2							
Coups et/ou blessures vol. en sphère familiale	Entre partenaires ou ex-partenaires	Acc.	2	20	17	17	19	16	25	16	20	16	19	15
	Lors d'un différend familial en général	Acc.	14											
	Par les parents envers un mineur	Acc.			1	1		1	2	1	3	1	1	5
	Envers les parents	Acc.		1	2		2	2	1	1	1	2	2	2
	Envers d'autres ascendants directs ou collatéraux	Acc.		1			2		1		2	1		1
	Sous-total	16	22	20	18	23	19	29	18	26	20	22	23	
Coups et/ou blessures vol. hors sphère familiale	Bagarres (=coups réciproques)	Acc.	5	4	5	8	9	16	8	7	11	19	18	23
	Coups envers fonctionnaire de police	Acc.			1	1					1		2	1
	Envers un mineur par une pers. ayant autorité	Acc.	2	1		1	3			2		1	1	
	Envers un mineur qualité de l'auteur inconnue	Acc.			2							1		
	Envers pers. vulnérable par pers. ayant autorité	Acc.						1						
	Envers un mineur par cohabitant sans rel. Autorité	Acc.											1	1
	Coups envers personnel autre service public	Acc.		1								1	1	
	Coups envers personnel institut d'enseignement	Acc.		1						1				
	Coups envers gardien de prison/corps sécurité	Acc.					3			2			1	3
	Non spécifié	Acc.	18	29	28	24	29	30	16	29	21	20	30	32
		Tent.	1											
	Sous-total	26	36	36	33	43	49	25	41	33	42	54	60	
Abstention coupable		Acc.									1			
		Sous-total									1			
Autres infr. volontaires. c/ l'intégrité phys.	Délaissement d'enfant ou personne vulnérable	Acc.				1		1						
	Empoisonnement de denrées	Acc.								2				
	Entrave méchante à la circulation	Acc.		1	3	1	2	1	4	3	3	5	4	2
	Voies de faits et violences légères	Acc.	3	9	6	2	5	4	4	6	3	2	1	3
		Sous-total	3	10	9	3	8	5	9	11	6	7	5	5

Infr. contre l'intégrité physique

			2000	2013	2014	2015	2016	2017	2018	2019	2020	2021	2022	2023
Infr. involontaires contre l'intégrité physique	Coups et/ou blessures involontaires	Acc.	2	2	3		1	3	1	2	1	2		1
	Administration involontaire substances nuisibles	Acc.					1							
	Morsure de chien	Acc.	1	1	1	1	2	1	1	1			2	2
		Sous-total	3	3	4	1	2	6	2	3	2	2	2	3
		Total	49	73	70	56	78	82	67	77	68	79	84	94

Infr. contre la liberté individuelle

		2000	2013	2014	2015	2016	2017	2018	2019	2020	2021	2022	2023
Enlèvement de mineur ou personne vulnérable	Autre enlèvement	Tent.						1					
		Sous-total						1					
Détention par un particulier		Acc.		2				1		1	1		
		Sous-total		2				1		1	1		
		Total		2				2		1	1		

Infr. contre les mœurs

			2000	2013	2014	2015	2016	2017	2018	2019	2020	2021	2022	2023	
Viol n'ayant pas causé la mort	Victime 10a - 14a	Acc.			1			1			1				
	Victime 14a - 16a	Acc.							1		1				
	Victime 16a - 18a	Acc.		1						1		1			
	Victime majeure	Acc.	1		1	1		2	1				2		
		Tent.				1							1		
	Sous-total		1	1	2	2		3	2	1	2	4			
Viol avec conséquence inconnue		Acc.			1										
		Sous-total			1										
Viol n'ayant pas causé la mort (nvCPS)	Victime < 16a	Acc.											2		
	Victime majeure	Acc.											1	3	
		Sous-total											3	3	
Attentat à la pudeur avec violence / menace	Victime < 16a	Acc.		2			1					1			
	Victime majeure	Acc.			2			1				1			
		Sous-total		2	2		1	1				2			
Attentat à la pudeur sans violence / menace	Victime < 16a	Acc.		2	2	3			1	3	1				
		Tent.		1											
	Victime 16a - 18a	Acc.				1					1	1	1		
	Victime âge inconnu	Acc.		1		1				1	1				
	Sous-total		4	2	4	1		1	4	3	1	1			
Atteinte intégrité sexuelle sans mort (nvCPS)	Victime < 16a	Acc.											2	1	
	Victime 16a - 18a	Acc.											1	1	
	Victime majeure	Acc.										1	2	5	
		Sous-total										1	5	7	
Atteinte intégrité sex.-indéterminé (nvCPS)		Acc.											1		
		Sous-total											1		
Pornographie infantile	Détention	Acc.				2									
	Distribution	Acc.			1	1	2			1	1				
		Sous-total			3	1	2			1	1				
Incitation à la débauche	Victime mineure	Acc.	1												
		Sous-total	1												
Exploitation de la débauche d'autrui	Victime majeure	Acc.						1							
		Sous-total						1							
Outrage public aux bonnes mœurs	Actions (exhibitionnisme, etc.)	Acc.	1		2					2	1	1	3		
	Ecrits, images, objets	Acc.	1		1		1					1	1		
	Exhibitionnisme (nvCPS)	Acc.											1	1	
		Sous-total	2		3		1			2	1	2	5	1	
Voyeurisme	Diffusion enregistrement nudité ou intimité	Acc.						2	1	1		2			
		Sous-total						2	1	1		2			

Infr. contre les mœurs

			2000	2013	2014	2015	2016	2017	2018	2019	2020	2021	2022	2023	
Diffusion contenu sex. but méchant/lucrat. (nvCPS)	Victime < 16a	Acc.												1	
	Victime majeure	Acc.												1	
		Sous-total												2	
Images d'abus sexuels de mineurs (nvCPS)	Détection/acquisition images abus sexuels (nvCPS)	Acc.												1	1
		Sous-total												1	1
		Total	4	7	10	9	4	9	4	9	7	12	18	12	

Infr. contre autres valeurs morales et sentiments

				2000	2013	2014	2015	2016	2017	2018	2019	2020	2021	2022	2023	
Harcèlement	Harcèlement par téléphone (OLD)	Acc.		4												
		Acc.		4	40	21	19	38	27	16	22	18	37	48	41	
		Sous-total		8	40	21	19	38	27	16	22	18	37	48	41	
Violation de sépulture		Acc.					1					2				
		Sous-total				1					2					
Violation du secret professionnel		Acc.			1	1					1					
		Sous-total			1	1					1					
Atteinte à l'honneur	Calomnie et diffamation Déclaration calomnieuse Imputation calomnieuse Divulgation méchante Injures (Délit)	Acc.		4	7	3	7	12	4	9	4	5	4	7	5	
		Acc.			1										2	
		Acc.				1		2	1			1				
		Acc.			4						1				2	
		Acc.		1	3	4	5	4	2	3	3	1	2	4	1	
Sous-total		5	15	8	12	18	7	13	7	7	7	6	13	8		
Vie privée	Violation de domicile par un particulier	Acc.		1	1	3	1	4	1		1	2	3	5	2	
		Tent.				1										
		Sous-total		1	1	4	1	4	1		1	2	3	5	2	
Tapage nocturne		Acc.		1		1		2	1	1	1	5	3	2	8	
		Sous-total		1		1		2	1	1	1	5	3	2	8	
Abus d'informations issues d'un dossier pénal		Tent.							1							
		Sous-total							1							
Violation de communication par particulier		Acc.				1	1				2					
		Sous-total				1	1				2					
Abus faiblesses de personnes		Acc.											1	2	3	
		Sous-total											1	2	3	
Vie privée mineur: publication débats Justice		Acc.								1						
		Sous-total								1						
Cyberlokkng (leurre de mineur par ICT)		Acc.											1			
		Sous-total											1			
Occupation bien d'autrui (squatter)	Pénétrer / occuper / séjourner (bien habité)	Acc.													1	
		Sous-total													1	
Total				15	57	35	34	61	38	31	34	34	51	70	63	

Infr. relative au statut juridique de l'enfant

			2000	2013	2014	2015	2016	2017	2018	2019	2020	2021	2022	2023
Non-représentation d'enfants	Par les parents	Acc.	4	7		1	11	4	1	3	9	6		5
	Par une personne qui en a la charge	Acc.		2	1		1					1		1
		Sous-total	4	9	1	1	12	4	1	3	9	7		6
		Total	4	9	1	1	12	4	1	3	9	7		6

Vol et extorsion

			2000	2013	2014	2015	2016	2017	2018	2019	2020	2021	2022	2023
Vol avec circ. aggr.	Avec violence	Acc.	5	6	3	7	2	1	3	2	3	1	10	3
		Tent.	3	2	1	1					1			
	Sans violence	Acc.	93	142	147	157	122	124	99	101	85	66	84	68
		Tent.	35	34	42	47	40	21	34	30	46	31	44	28
Sous-total			136	184	193	212	165	146	136	133	135	98	138	99
Vol sans circ. aggr.	Avec violence	Acc.	1	1	5	2	1		2		3	2	2	1
		Tent.										1		
	Sans violence, Vol à la tire	Acc.		2	1	1	3	2	3	2	1	2	3	1
		Acc.	1				1				2			
	Sans violence, Vol d'usage	Acc.	2	5	1	1	2	2	2	1	1	6		1
		Acc.	92	98	89	69	78	66	66	78	54	62	60	51
Sans violence	Tent.	2	1	2		2	8	3	4	1		1	4	
Sous-total			98	107	98	73	87	78	76	85	62	73	66	58
Vol non spécifié		Acc.	117	1		3	1	4	2	3	3		4	2
		Tent.	39											
	Sous-total	156	1		3	1	4	2	3	3		4	2	
Extorsion		Acc.	2	1	1	2	3	2	3				6	1
		Tent.					1	1	1	1			2	1
	Sous-total	2	1	1	2	3	3	4	1	1		8	2	
Total			392	293	292	290	256	231	218	222	201	171	216	161

Fraude

		2000	2013	2014	2015	2016	2017	2018	2019	2020	2021	2022	2023
Blanchiment d'argent	Acc.				1	1	1		1		1	1	6
	Sous-total				1	1	1		1		1	1	6
Recel	Recel simple	Acc.	2	1	1	4	3	2	3	5	2	1	4
	Recel qualifié	Acc.			1	2	1					1	
	Non spécifié	Acc.						1					
	Sous-total	3	2	1	2	6	4	3	3	5	2	2	4
Grivèlerie	Boissons et aliments	Acc.	1	2	1	1							
	Voiture de location	Acc.				1						1	
	Sous-total		1	2	1	2						1	
Détournement et destruction frauduleuse	Cel frauduleux	Acc.	4	3		6	3	3		2	2	2	1
	D'argent, de papiers, etc.	Acc.						1					
	D'héritage	Acc.						1					
	Non spécifié	Acc.	1	1		1	1						
	Sous-total	38	5	4		7	4	5		2	2	2	1
Escroquerie	Fraude par internet	Acc.	11	5	4	9	7	19	19	20	22	61	20
		Tent.	1	4	1	2	4	7	2	4	3	6	2
	Escroquerie sans internet	Acc.	6	8	6	1	4	10	7	7	5	6	6
		Tent.	2		1		4						1
	Non spécifié	Acc.											
	Sous-total	3	20	17	12	12	19	36	28	31	30	73	29
Tromperie	Marchandises vendues / travail fourni	Acc.		1					2	1	1	2	
		Sous-total		1					2	1	1	2	
Abus de confiance et infr. apparentées	Abus de confiance	Acc.	4	7	7	7	8	7	7	3	8	14	8
	Abus des faiblesses	Acc.			1		2	1		2	1	1	
	Sous-total	9	4	7	8	7	10	8	7	5	9	15	8
Abus de biens sociaux	Par des sociétés	Acc.							1				
	Par des A.S.B.L.	Acc.											1
	Autres	Acc.	1										
	Sous-total		1						1				1
Infr. liées à l'insolvabilité	Non spécifié	Acc.					1		1		1		
		Sous-total					1		1		1		
Insolvabilité frauduleuse		Acc.				1							
		Sous-total				1							
Chèques sans provision		Acc.											
		Sous-total	2										
	Total	55	33	32	24	36	39	52	43	44	46	96	49

Dégradation de la propriété

			2000	2013	2014	2015	2016	2017	2018	2019	2020	2021	2022	2023
Incendie volontaire	Dans lieu habité (de jour)	Acc.									1	1		
	Dans lieu habité (de nuit)	Acc.		1		2	1			1	1	1		
		Tent.		1	1	1								
	Dans un autre lieu (de jour)	Acc.	1		1			2		3	2		1	
		Tent.						1						
	Dans un autre lieu (de nuit)	Acc.		5	7	5	2	4	2	3	6	1	2	3
		Tent.				1		1						
Dans un autre lieu (moment indéterminé)	Acc.			1			3		1	1		1	1	
	Sous-total		1	7	10	9	3	11	2	8	11	3	4	4
Destruction par explosion volontaire	Dans un autre lieu (de nuit)	Acc.										1		
	Sous-total											1		
Incendie involontaire		Acc.	2		3	4	2	4	3	3	5	2	1	2
	Sous-total		2	3	4	2	4	3	3	3	5	2	1	2
Destruction, dénaturation, dégradation	Avec circ. aggr.	Acc.	2	2			1	1			2			2
	Destruction de biens agricoles	Acc.		2			1	1				1	2	1
		Acc.	16											
	Non spécifié	Tent.	1											
	Sous-total		19	4		2	2			2	1	2	3	
Vandalisme	Sur véhicules	Acc.	25	42	43	14	34	38	34	27	23	24	24	18
	Sur autres biens mobiliers	Acc.	27	9	5	1	6	3	3	4	4	8	5	7
	Graffitis	Acc.				2		3	1		5	1	1	1
	Autres détériorations sur biens immobiliers	Acc.	14	23	21	17	21	23	14	10	16	14	14	10
	Dégradation de clôture	Acc.		4			3		1	2	5	4	2	4
	Sous-total		66	78	69	34	64	67	53	43	53	51	46	40
	Total		88	89	82	47	71	84	58	54	71	58	53	49

Infr. contre la Sécurité de l'Etat

		2000	2013	2014	2015	2016	2017	2018	2019	2020	2021	2022	2023
Sûreté intérieure de l'Etat	Acc.				1								
	Sous-total				1								
	Total				1								

Infr. contre la sécurité publique

			2000	2013	2014	2015	2016	2017	2018	2019	2020	2021	2022	2023
Organisation criminelle	Acc.			1							1			
	Sous-total			1							1			
Association de malfaiteurs	Acc.					1						1	1	
	Sous-total					1						1	1	
Evasion de prisonniers	Evasion simple	Acc.	17	1	2	3	6	3	1	1	6	2	2	4
		Tent.			1									
	Evasion qualifiée	Acc.		1										
		Tent.	2			1								
	Non-rentree de congé	Acc.		19	9	14	24	30	4	15	8	10	18	7
	Non-respect surveillance électronique	Acc.		5	1	6	5		3	1	1	3	3	10
		Acc.	6	3	1	3	4	1	1		1			2
	Tent.	1												
	Sous-total		26	29	14	26	40	34	9	17	16	15	25	21
Menaces	Menace d'attentat	Acc.									4	1		
	Verbales	Acc.	31	30	18	20	21	14	9	18	14	16	17	28
	Ecrites	Acc.		5	7	7	6	9	10	7	6	7	8	13
	Par gestes, emblèmes	Acc.	6	9	8	5	13	8	8	8	7	5	11	11
		Tent.	1											
	Alerte à la bombe	Acc.		1			1						1	2
	Acc.	1						1		1			1	
	Sous-total		39	45	33	32	41	31	28	33	32	29	37	55
	Total		65	75	47	59	81	65	37	50	49	45	63	76

Infr. contre l'autorité publique

		2000	2013	2014	2015	2016	2017	2018	2019	2020	2021	2022	2023
Violence c/ personnes investies autorité publique	Acc.			1					1		2		
	Sous-total			1					1		2		
Rébellion	Rébellion armée	Acc.	2		2	2	1	1		2	1		
	Rébellion non armée	Acc.	7	1	2	6	3	2	1	3	5	6	3
	Non spécifié	Acc.		1		1		1		1	2	2	
	Sous-total		9	2	4	9	4	4	1	6	8	8	3
Outrages	Acc.	2	3	4	2	7	3	3	4	6	11	1	11
	Sous-total	2	3	4	2	7	3	3	4	6	11	1	11
Refus de coopération (informatique et télécom)	Acc.												3
	Sous-total												3
Autres infractions	Bris de scellés	Acc.					1			1			
	Sous-total	1					1			1			
	Total	3	12	7	6	16	8	7	6	13	21	9	17

Infr. contre la foi publique

			2000	2013	2014	2015	2016	2017	2018	2019	2020	2021	2022	2023	
Faux en écritures	Faux en écritures	Acc.	3		3		2	3		2	1	6	3	4	
	Usage de faux en écrit. et écrit. falsifiées	Acc.	3	2	5	4	3	5	1	3	3	2	1	3	
		Sous-total	6	2	8	4	5	8	1	5	4	8	4	7	
Usurpation	De fonctions	Acc.		1			1	1				1	1		
	De nom	Acc.		5	4	3	3	4	6	1	8	5	7	7	
		Sous-total		6	4	3	4	5	6	1	8	6	8	7	
Contrefaçon / falsification	Contrefaçon	Acc.			2			1	1	1		1	1		
	Falsification	Acc.										1			
		Sous-total			2			1	1	1		2	1		
Fausses monnaies	Emission	Acc.	1					1							
		Tent.							1						
	Non spécifié	Acc.	1												
	Autres	Acc.	2			1		1	1			1			
		Sous-total	4			1		2	2			1			
Faux en justice	Faux témoignage	Acc.												1	
	Fausse déclaration	Acc.		2				1	1	1					
	Subornation de témoins	Tent.									1				
		Sous-total		2				1	1	1	1			1	
			Total	10	10	14	8	9	17	11	8	13	17	13	15



Ham-sur-Heure-Nalinnes

Infraction Code pénal

Infr. contre la famille

	2000	2013	2014	2015	2016	2017	2018	2019	2020	2021	2022	2023
Abandon de famille Acc.								1			1	
Sous-total								1			1	
Refus du droit aux relations personnelles Acc.	28	10	19	10	17	10	18	22	10	6	13	7
Sous-total	28	10	19	10	17	10	18	22	10	6	13	7
Non-acquittement pension alimentaire Acc.	6	2	2	2		2		1				
Sous-total	6	2	2	2		2		1				
Total	34	12	21	12	17	12	18	24	10	6	14	7

Criminalité informatique

	2000	2013	2014	2015	2016	2017	2018	2019	2020	2021	2022	2023
Hacking Acc.			1	7					1	2		3
Sous-total			1	7					1	2		3
Faux en informatique Acc.			1		2							1
Sous-total			1		2							1
Fraude informatique Acc.		19	18	11	31	24	34	23	50	39	51	84
Tent.		1		1	1	1	1	1	4	2	1	6
Sous-total		20	18	12	32	25	35	24	54	41	52	90
Sabotage Acc.				1								
Sous-total				1								
Total		20	20	20	34	25	35	24	55	43	52	94



Exercice illégal de l'autorité publique

		2000	2013	2014	2015	2016	2017	2018	2019	2020	2021	2022	2023
Corruption publique	Acc.							1					
	Tent.												1
	Sous-total							1					1
Actes arbitraires	Acc.												1
	Sous-total												1
Prise d'intérêt	Acc.				1								
	Sous-total				1								
	Total				1			1					2

Traite des êtres humains

		2000	2013	2014	2015	2016	2017	2018	2019	2020	2021	2022	2023
Exploitation économique	Acc.					1	1					1	
	Sous-total					1	1					1	
	Total					1	1					1	

Provocation crime ou délits

		2000	2013	2014	2015	2016	2017	2018	2019	2020	2021	2022	2023
Provocation délits	Acc.									1			
	Sous-total									1			
	Total									1			

Autres infractions Code pénal

		2000	2013	2014	2015	2016	2017	2018	2019	2020	2021	2022	2023
	Acc.				1								
	Sous-total				1								
	Total				1								



Contravention Code pénal

		2000	2013	2014	2015	2016	2017	2018	2019	2020	2021	2022	2023
Injures (Contravention)	Acc.	4											
	Sous-total	4											
Divagation d'animaux	Acc.	1											
	Sous-total	1											
Autres contraventions CP	Acc.		1	2	2		1	2			1		
	Sous-total		1	2	2		1	2			1		
	Total	5	1	2	2		1	2			1		

STATISTIQUES POLICIERES DE CRIMINALITE

LIEU DE PERPETRATION: COMMUNE

Ham-sur-Heure-Nalinnes

***ANNEXE II: DETAIL PAR CATEGORIE DE DELIT
LOIS SPECIALES***



Ham-sur-Heure-Nalinnes

Infraction Lois spéciales

Drogues

			2000	2013	2014	2015	2016	2017	2018	2019	2020	2021	2022	2023
Détention		Acc.	44	131	114	121	116	119	143	176	199	126	111	210
		Sous-total	44	131	114	121	116	119	143	176	199	126	111	210
Usage	Usage en groupe	Acc.	3											
	Usage individuel	Acc.	8											
	Faciliter l'usage	Acc.	3	1					1	2				
	Incitation à l'usage	Acc.			1					1				
		Sous-total	14	1	1				1	3				
Importation et exportation		Acc.		2				2	1					
		Sous-total		2				2	1					
Fabrication		Acc.		2	2	1	4	4	1	3		1	1	1
		Sous-total		2	2	1	4	4	1	3		1	1	1
Commerce		Acc.	6	10	14	5	5	7	8	7	6	5	6	10
		Sous-total	6	10	14	5	5	7	8	7	6	5	6	10
Autres		Acc.							1					1
		Sous-total							1					1
		Total	64	146	131	127	125	132	155	189	205	132	118	222

Législation sur les étrangers

			2000	2013	2014	2015	2016	2017	2018	2019	2020	2021	2022	2023
Transmigration illégale	Mariages simulés/blancs sans récompense/contrainte	Acc.								1			1	
	Cohab. légale de complais. sans récompense/contr.	Acc.								1				1
	Accès au territoire	Acc.		1	1									1
	Séjour	Acc.			3	1	1	6	3	2	11		1	9
	Inscription au registre des étrangers	Acc.			2			1					2	3
		Sous-total		1	6	1	1	7	3	4	11	2	5	11
		Total		1	6	1	1	7	3	4	11	2	5	11



Environnement

			2000	2013	2014	2015	2016	2017	2018	2019	2020	2021	2022	2023
Déchets	Transport de déchets	Acc.						2	1	1	1			1
	Déchets par professionnel	Acc.		1			4			1	1		1	
	Déchets par particulier	Acc.		5	1	3	13	5	2	2	7	5	3	4
	Déchets par personne indéterminée	Acc.	1											
	Déchets: permis/autorisation	Acc.												1
	Sous-total		1	6	1	3	17	7	3	4	9	5	4	6
Autres que déchets	Urbanisme	Acc.	2	24	17	35	48	19	12	12	6	16	15	15
	Permis d'environnement	Acc.		1										
	Bruit	Acc.					3							
	Pollution de l'eau	Acc.	2						1				1	
	Pollution du sol	Acc.		1										
	Autres nuisances en matière d'environnement	Acc.						1						1
	Sous-total		4	26	17	35	51	20	13	12	6	16	17	15
Biodiversité / Faune et flore	Commerce et détention: législation CITES	Acc.		1										
	Bien-être animal	Acc.		1	3	2	3		3	1	1	2	1	4
		Tent.							1					
	Protection de la nature	Acc.			1									
	Permis / autorisation animaux	Tent.		1										
	Acc.	1				1				5				
	Sous-total		1	3	4	2	4		4	1	6	2	1	4
	Total		6	35	22	40	72	27	20	17	21	23	22	25



Armes et explosifs

			2000	2013	2014	2015	2016	2017	2018	2019	2020	2021	2022	2023
Détention illégale	Arme à feu	Acc.		11	7	9	17	16	4	20	24	14	10	9
	Arme blanche ou non à feu	Acc.		2	4	4	11	9	4	6	2	6	4	6
	Munition	Acc.								2	1	2	3	3
	Pièces/accessoires	Acc.				1								2
	Non spécifié	Acc.				1		1	1	1				
	Sous-total			13	11	15	28	26	9	29	27	22	17	20
Port / transport illégal	Arme à feu	Acc.			1	2	1							
	Arme blanche ou non à feu	Acc.		8	4	3	4	3	4	2	4	1	3	2
	Munition	Acc.									1			
	Non spécifié	Acc.	4											
	Sous-total		4	8	5	5	5	3	4	2	5	1	3	2
Commerce illégal	Arme à feu	Acc.			1									1
	Sous-total				1									1
Explosifs		Acc.	1				2		1					1
	Sous-total		1				2		1					1
Autre	Mesures de sécurité	Acc.			1							1		1
	Stockage	Acc.									1			
	Sous-total				1						1	1		1
	Total		5	21	18	20	35	29	14	31	33	24	20	25

Protection de la personne

			2000	2013	2014	2015	2016	2017	2018	2019	2020	2021	2022	2023
Discrimination	Racisme et xénophobie	Acc.		2	1	1		1				2	2	3
	Fondée sur son orientation sexuelle (homophobie)	Acc.								1		2	1	1
	Autre discrimination	Acc.												1
	Sous-total			2	1	1		1		1		4	3	5
Protection de la vie privée		Acc.	1			3	4	1	1	2		1	1	
	Sous-total		1			3	4	1	1	2		1	1	
Caméras de surveillance		Acc.					1							
	Sous-total						1							
Droit à l'image		Acc.						3	2	2		1	2	1
	Sous-total							3	2	2		1	2	1
	Total		1	2	1	4	5	5	3	5		6	6	6





Ham-sur-Heure-Nalinnes

Infraction Lois spéciales

Hormones et dopage

		2000	2013	2014	2015	2016	2017	2018	2019	2020	2021	2022	2023
Détention	Acc.						1						
	Sous-total:						1						
	Total:						1						

Sécurité privée

		2000	2013	2014	2015	2016	2017	2018	2019	2020	2021	2022	2023
Entreprises de gardiennage / de sécurité	Acc.				1		1						
	Sous-total:				1		1						
	Total:				1		1						

Protection de la jeunesse

		2000	2013	2014	2015	2016	2017	2018	2019	2020	2021	2022	2023
Législation sur l'obligation scolaire	Acc.				1	3		1			1		
	Sous-total:				1	3		1			1		
Législation sur les dancings	Acc.				1								
	Sous-total:				1								
Législation sur la protection de la jeunesse	Acc.	4	8	8	6	12	9	9	5	5	4	7	8
	Tent.	1											
	Sous-total:	5	8	8	6	12	9	9	5	5	4	7	8
Non spécifié	Acc.							1				1	
	Sous-total:							1				1	
	Total:	5	8	8	8	15	9	11	5	5	5	8	8



Code pénal social

		2000	2013	2014	2015	2016	2017	2018	2019	2020	2021	2022	2023
Harcèlement au travail	Acc.			3			2		1		1	1	1
	Sous-total:			3			2		1		1	1	1
Rémunération et autres avantages patrimoniaux	Acc.						1						
	Sous-total:						1						
Fraude sociale aux cotisations (travail au noir)	Acc.		1	1		1	5	1	4	1	1		1
	Sous-total:		1	1		1	5	1	4	1	1		1
Infr. contre foi publique en droit pénal social	Acc.							1					
	Sous-total:							1					
Escroquerie en droit pénal social	Acc.		2	3	4		1	3				1	1
	Sous-total:		2	3	4		1	3				1	1
Autres	Acc.					1							1
	Sous-total:					1							1
	Total:		3	7	4	2	9	5	5	1	2	2	4

Ivresse et alcool

		2000	2013	2014	2015	2016	2017	2018	2019	2020	2021	2022	2023
Ivresse publique	Acc.	2	4	7	4	4	7	1			2		2
	Sous-total:	2	4	7	4	4	7	1			2		2
Heure de fermeture d'établiss. hôteliers	Acc.									1			
	Sous-total:									1			
Servir de l'alcool à une personne ivre	Acc.				1								
	Sous-total:				1								
	Total:	2	4	7	5	4	7	1		1	2		2

Registre de population

		2000	2013	2014	2015	2016	2017	2018	2019	2020	2021	2022	2023
	Acc.		11	11	13	16	10	8	12	17	16	11	13
	Sous-total:		11	11	13	16	10	8	12	17	16	11	13
	Total:		11	11	13	16	10	8	12	17	16	11	13



Carte d'identité

		2000	2013	2014	2015	2016	2017	2018	2019	2020	2021	2022	2023
Pas en possession	Acc.											1	
	Sous-total:											1	
	Total:											1	

Santé publique

		2000	2013	2014	2015	2016	2017	2018	2019	2020	2021	2022	2023
Politique de la santé	Acc.									2			
	Sous-total:									2			
Interdiction de fumer	Acc.									1			
	Sous-total:									1			
Législation médicaments	Acc.								1			5	1
	Sous-total:								1			5	1
Denrées alimentaires	Acc.		1										
	Sous-total:		1										
Refus ou négligence respect mesures	Acc.									61	20	1	
	Sous-total:									61	20	1	
Non spécifié	Acc.									2			1
	Sous-total:									2			1
Autres	Acc.									107			
	Sous-total:									107			
	Total:		1						1	173	20	6	2



Travail

		2000	2013	2014	2015	2016	2017	2018	2019	2020	2021	2022	2023
Règlement général protection du travail	Acc.			1									
	Sous-total:			1									
Commerce ambulant	Acc.								1				
	Sous-total:								1				
Protection professions libérales et intellec.	Acc.										1		
	Sous-total:										1		
Fraude sociale aux cotisations (travail au noir)	Acc.	1				1		1	1	2	2	1	1
	Sous-total:	1				1		1	1	2	2	1	1
Accès à l'exercice d'une profession	Acc.					1							
	Sous-total:					1							
	Total:	1		1		2		2	2	2	3	1	1

Protection des revenus publics

		2000	2013	2014	2015	2016	2017	2018	2019	2020	2021	2022	2023
Douane et accises	Acc.						3						
	Sous-total:						3						
Fraude fiscale - impôts sur le revenu	Acc.								1				
	Sous-total:								1				
Fraude autres revenus publics	Acc.	1											
	Sous-total:	1											
Non spécifié	Acc.										1		
	Sous-total:										1		
	Total:	1					3		1		1		



Législation économique

		2000	2013	2014	2015	2016	2017	2018	2019	2020	2021	2022	2023
Sociétés	Acc.		1	1									
	Sous-total:		1	1									
Autres	Acc.			1					1				
	Sous-total:			1					1				
	Total:		1	2					1				

Pratiques commerciales

		2000	2013	2014	2015	2016	2017	2018	2019	2020	2021	2022	2023
Pratiques du marché et protection du consommateur	Acc.	1											
	Sous-total:	1											
	Total:	1											

Autres lois spéciales

		2000	2013	2014	2015	2016	2017	2018	2019	2020	2021	2022	2023
Transport	Acc.		2	1				1					1
	Sous-total:		2	1				1					1
Loteries et jeux de hasard	Acc.	1											
	Sous-total:	1											
Réquisition prestataire de service	Acc.					1							
	Sous-total:					1							
Infractions Loi police chemins de fer	Acc.				1	1	1		1	1	1		
	Sous-total:				1	1	1		1	1	1		
Moyens de communications électroniques	Acc.										1		
	Sous-total:										1		
Autres	Acc.	4											
	Sous-total:	4											
	Total:	5	2	1	1	2	1	1	1	1	2		1

STATISTIQUES POLICIERES DE CRIMINALITE

LIEU DE PERPETRATION: COMMUNE

Ham-sur-Heure-Nalinnes

***ANNEXE III: DETAIL
FIGURES CRIMINELLES / PHENOMENES***



Ham-sur-Heure-Nalinnes

FC Vol moyen de transport

		2000	2013	2014	2015	2016	2017	2018	2019	2020	2021	2022	2023
Vol de voiture	Acc.	50	23	15	17	19	23	16	12	12	7	6	18
	Tent.	24	3	4	1	2	2					2	2
	Total	74	26	19	18	21	25	16	12	12	7	8	20
Vol de moto	Acc.	1	1	3	3	2		1	1				
	Total	1	1	3	3	2		1	1				
Carjacking	Acc.	3	1	1	2					1			1
	Tent.	1											
	Total	4	1	1	2					1			1
Homejacking	Acc.	2		1				1			1		
	Tent.	1											
	Total	3		1				1			1		
Vol dans les garages	Acc.	10	5	1	2	1	1	2	3	1	2	1	1
	Total	10	5	1	2	1	1	2	3	1	2	1	1
Vol de vélomoteur	Acc.	4		4	1	2	3						
	Total	4		4	1	2	3						
Vol de vélo	Acc.	2	3	7	5	5	1	7	3	2	6	7	3
	Total	2	3	7	5	5	1	7	3	2	6	7	3



FC Cambriolage

		2000	2013	2014	2015	2016	2017	2018	2019	2020	2021	2022	2023
Cambriolage dans habitation	Acc.	102	68	89	73	57	57	54	68	57	51	67	36
	Tent.	36	18	31	34	22	16	26	27	40	30	37	21
	Total	138	86	120	107	79	73	80	95	97	81	104	57
Cambriolage ds entreprise ou commerce	Acc.	17	13	3	8	5	11	6	4	2	3	4	3
	Tent.	7	1		1	4	1	2	2	1			3
	Total	24	14	3	9	9	12	8	6	3	3	4	6
Cambriolage ds service public ou bâtiment administ	Acc.	6	6	6	2	10	6	4	4	2			3
	Tent.	4	1	1	2	3			1			2	
	Total	10	7	7	4	13	6	4	5	2		2	3
Cambriolage dans bâtiment (total)	Acc.	125	87	98	83	72	74	64	76	61	54	71	42
	Tent.	47	20	32	37	29	17	28	30	41	30	39	24
	Total	172	107	130	120	101	91	92	106	102	84	110	66

FC Vol autre

		2000	2013	2014	2015	2016	2017	2018	2019	2020	2021	2022	2023
Vol à main armée	Acc.	14	3	2		5	1	2		2	1	4	4
	Tent.	4	1	1	1		1			1			
	Total	18	4	3	1	5	2	2		3	1	4	4
Vol avec violence sans arme	Acc.	4	5	7	13	2	2	5	2	4	2	17	2
	Tent.	1	1			1		1	1	1	2	2	1
	Total	5	6	7	13	3	2	6	3	5	4	19	3
Vol dans ou sur un véhicule	Acc.	39	56	43	63	42	36	29	30	20	17	18	21
	Tent.	3	7	4	6	9	4	2	2	6		1	2
	Total	42	63	47	69	51	40	31	32	26	17	19	23
Vol d'armes et explosifs	Acc.	5	1	2		1	1	1			4	2	4
	Tent.												
	Total	5	1	2		1	1	1			4	2	4
Arrachage de sac à main	Acc.		1			1							
	Tent.												
	Total		1			1							



FC Vol autre

		2000	2013	2014	2015	2016	2017	2018	2019	2020	2021	2022	2023
Vol à l'arraché	Acc.		3	3	2	1		2	1	1		1	
	Total		3	3	2	1		2	1	1		1	
Vol à la tire	Acc.	1	3	1	3	6	2	3	4	3	2	4	1
	Total	1	3	1	3	6	2	3	4	3	2	4	1
Vol à l'étalage	Acc.	2	1	2						4	4	1	3
	Tent.			1									
	Total	2	1	3						4	4	1	3
Vol par ruse	Acc.	12	1	4	3	6	4	9	3	3	1	4	2
	Tent.	4		2			1			1			
	Total	16	1	6	3	6	5	9	3	4	1	4	2
Vol de métaux	Acc.		4	4	3	9	4	1	3		7	5	
	Total		4	4	3	9	4	1	3		7	5	
Vol sur les chantiers	Acc.	2	6	6	6	7	7	2	2	2	3	2	4
	Tent.		1	2				2					1
	Total	2	7	8	6	7	7	4	2	2	3	2	5
Home-invasion	Acc.					1				1		6	
	Total					1				1		6	
Vol d'animaux	Acc.		1		1			1	3	1	1		1
	Total		1		1			1	3	1	1		1



Criminalité ICT

		2000	2013	2014	2015	2016	2017	2018	2019	2020	2021	2022	2023
Fraude de cartes de paiements	Acc.		11	12	9	17	15	23	17	33	25	25	11
	Tent.		1		1	1	1		1	3			
	Total		12	12	10	18	16	23	18	36	25	25	11
Phishing	Acc.			1				1	1	2	2	2	18
	Tent.									1			2
	Total			1				1	1	3	2	2	20
Ransomware	Tent.												1
	Total												1
Shouldersurfing	Acc.							2					
	Tent.						1						
	Total						1	2					
Skimming	Acc.				1							1	1
	Total				1							1	1

FC Autre

		2000	2013	2014	2015	2016	2017	2018	2019	2020	2021	2022	2023
Violence contre les métiers d'intérêt général	Acc.		2	2		4		1	4	1	3	4	4
	Total		2	2		4		1	4	1	3	4	4
Graffiti	Acc.				2		3	1		5	1	1	1
	Total				2		3	1		5	1	1	1
Dégradation de voiture	Acc.	19	46	48	16	37	40	33	29	27	25	26	19
	Tent.			1									
	Total	19	46	49	16	37	40	33	29	27	25	26	19
Rixe au couteau	Acc.									1			1
	Tent.				1				2		2		1
	Total				1				2	1	2		2



PH Violence intrafamiliale (VIF)

		2000	2013	2014	2015	2016	2017	2018	2019	2020	2021	2022	2023
VIF: physique, dans le couple	Acc.	2	21	18	17	21	22	26	18	23	19	19	17
	Tent.			1									
	Total	2	21	19	17	21	22	26	18	23	19	19	17
VIF: physique, envers des descendants	Acc.			1	1	2	2	2	1	4	2	1	7
	Tent.												
	Total			1	1	2	2	2	1	4	2	1	7
VIF: physique, envers d'autres membres	Acc.	14	3	3	1	4	3	4	1	6	7	2	7
	Tent.										1		
	Total	14	3	3	1	4	3	4	1	6	8	2	7
VIF: sexuelle, dans le couple	Acc.					1							
	Tent.												
	Total					1							
VIF: sexuelle, envers des descendants	Acc.		2							1			
	Tent.		1										
	Total		3							1			
VIF: psychique, dans le couple	Acc.	32	23	25	12	33	20	25	31	20	16	18	20
	Tent.												
	Total	32	23	25	12	33	20	25	31	20	16	18	20
VIF: psychique, envers des descendants	Acc.					2	1				1	2	1
	Tent.												
	Total					2	1				1	2	1
VIF: psychique, envers d'autres membres	Acc.		3	1	3	2	1	2			3		5
	Tent.												
	Total		3	1	3	2	1	2			3		5
VIF: économique, dans le couple	Acc.		3	2		1	3	1	2	2	3	4	
	Tent.				1								
	Total		3	2	1	1	3	1	2	2	3	4	
VIF: économique, envers des descendants	Acc.		1				1						
	Tent.												
	Total		1				1						
VIF: économique, envers d'autres membres	Acc.	6	7	5	4	6	2	2	2	5	2	2	2
	Tent.	1											
	Total	7	7	5	4	6	2	2	2	5	2	2	2



PH Hormones et dopage

	2000	2013	2014	2015	2016	2017	2018	2019	2020	2021	2022	2023
Dopage humain Acc.						1						
Total						1						

PH Drogues

	2000	2013	2014	2015	2016	2017	2018	2019	2020	2021	2022	2023
Vente de cocaïne Acc.		2	2		2	2	2	3	3	2	2	3
Total		2	2		2	2	2	3	3	2	2	3

	2000	2013	2014	2015	2016	2017	2018	2019	2020	2021	2022	2023
Vente de drogues synthétiques Acc.											1	
Total											1	

	2000	2013	2014	2015	2016	2017	2018	2019	2020	2021	2022	2023
Production de cannabis (culture) Acc.		2	1	1	2	1	1	1			1	
Total		2	1	1	2	1	1	1			1	

	2000	2013	2014	2015	2016	2017	2018	2019	2020	2021	2022	2023
Vente-traffic d'héroïne Acc.		3				1	2	1		2	2	
Total		3				1	2	1		2	2	

PH Trafic d'armes

	2000	2013	2014	2015	2016	2017	2018	2019	2020	2021	2022	2023
Commerce et production d'arme à feu et mun. Acc.			1									1
Total			1									1

PH Traite des êtres humains

	2000	2013	2014	2015	2016	2017	2018	2019	2020	2021	2022	2023
TEH - exploitation économique Acc.					1	1					1	
Total					1	1					1	

	2000	2013	2014	2015	2016	2017	2018	2019	2020	2021	2022	2023
TEH - exploitation sexuelle Acc.						1						
Total						1						

PH Violence dans l'espace public

	2000	2013	2014	2015	2016	2017	2018	2019	2020	2021	2022	2023
Violence physique (transport public) Acc.			1	1		1					1	
Total			1	1		1					1	



PH Violence dans l'espace public

		2000	2013	2014	2015	2016	2017	2018	2019	2020	2021	2022	2023
Violence physique (voie publique)	Acc.	10	21	22	24	22	23	18	14	12	20	24	13
	Tent.	1					1	1				1	
	Total	11	21	22	24	22	24	19	14	12	20	25	13
Violence physique (autre endroit public)	Acc.		2	1		1		1	1			1	1
	Tent.					1							
	Total		2	1		2		1	1			1	1
Violence physique (endroit accessible au public)	Acc.	5	9	5	4	5	13	2	6	5	5	9	6
	Tent.								1		1		
	Total	5	9	5	4	5	13	2	7	5	6	9	6
Violence sexuelle (transport public)	Acc.								1				
	Tent.												
	Total							1					
Violence sexuelle (voie publique)	Acc.	1		1			1	1	1			3	
	Tent.												
	Total	1		1			1	1	1			3	
Violence sexuelle (autre endroit public)	Acc.	1							1				
	Tent.												
	Total	1							1				
Violence sexuelle (endroit accessible au public)	Acc.	1		2				1					2
	Tent.												
	Total	1		2				1					2
Violence psychique (transport public)	Acc.						1	1					
	Tent.												
	Total					1	1						
Violence psychique (voie publique)	Acc.	9	11	18	14	30	23	6	13	9	16	18	14
	Tent.	1											
	Total	10	11	18	14	30	23	6	13	9	16	18	14
Violence psychique (autre endroit public)	Acc.		3	1		2	1	6	6	4	7	1	6
	Tent.						1						
	Total		3	1		2	2	6	6	4	7	1	6
Violence psychique (endroit accessible au public)	Acc.	6	6	4	3	5	8	4	3	2	5	1	8
	Tent.												
	Total	6	6	4	3	5	8	4	3	2	5	1	8



PH Violence dans l'espace public

		2000	2013	2014	2015	2016	2017	2018	2019	2020	2021	2022	2023
Vol à main armée (voie publique)	Acc.	3		1									1
	Tent.	1	1		1								
	Total	4	1	1	1								1
Vol à main armée (endroit accessible au public)	Acc.	7	1			2	1			1		1	1
	Tent.	1					1						
	Total	8	1			2	2			1		1	1
Vol avec violence sans arme (voie publique)	Acc.	4	3	5	7	1		2	1	1			2
	Tent.	1				1						1	
	Total	5	3	5	7	2		2	1	1		1	2
Vol avec violence sans arme (autre endroit public)	Acc.		1										
	Total		1										
Vol avec violence sans arme (endr. acces. au pub.)	Acc.							1		1		3	
	Tent.							1	1				
	Total							2	1	1		3	

PH Autre

		2000	2013	2014	2015	2016	2017	2018	2019	2020	2021	2022	2023
Faux policiers	Acc.				1	1				1			
	Tent.			1									
	Total			1	1	1				1			
Terrorisme, extrémisme et radicalisme	Acc.			1									
	Total			1									
Cyberharcèlement	Acc.	4	12	13	13	24	17	12	21	16	24	21	32
	Total	4	12	13	13	24	17	12	21	16	24	21	32
Fraude à l'identité	Acc.	1	5	4	6	4	5	7	3	12	5	12	8
	Tent.					1		1				2	
	Total	1	5	4	6	5	5	8	3	12	5	14	8



STATISTIQUES POLICIERES DE CRIMINALITE

LIEU DE PERPETRATION: COMMUNE

Ham-sur-Heure-Nalinnes

***ANNEXE IV: FAITS ENREGISTRES
NON CRIMINELS***



Ham-sur-Heure-Nalinnes

Faits non criminels

Maladies / Décès / Disparition

	2000	2013	2014	2015	2016	2017	2018	2019	2020	2021	2022	2023
Suicide	5	11	8	7	7	6	17	10	5	8	13	8
Personne malade	2	6			5	3		6	6	9	9	5
Décès suspect	2	1	1	1		2	3		1		2	2
Décès naturel	1	1	2	3	4	1	1	2		5	2	2
Disparition (personne disparue)	6	5	2	4	5	2	3	5	3	1	2	2
Accident (sauf roulage)					2					1		1
Sécurité des travailleurs (accident du travail)												1
Autres						1						
Total	16	24	13	15	23	15	24	23	15	24	28	21

Appels

	2000	2013	2014	2015	2016	2017	2018	2019	2020	2021	2022	2023
Alarme		1			3	1	2					
Appels	1	1	3	3	1		1	4	5	4	2	
Total	1	2	3	3	4	1	3	4	5	4	2	

Problèmes sociaux

	2000	2013	2014	2015	2016	2017	2018	2019	2020	2021	2022	2023
Différends familiaux	35	24	13	16	6	9	10	13	18	12	10	10
Différend (pas de coups)	6	24	25	21	13	21	13	17	16	22	30	14
Affaire civile	3	7	4	6	7	4	6	7	8	5	10	1
Protection de la jeunesse	5	1	1	3	3		6	3			1	2
Autres	1		2						1		2	2
Total	50	56	45	46	29	34	35	40	43	39	53	29



Catastrophes

	2000	2013	2014	2015	2016	2017	2018	2019	2020	2021	2022	2023
Catastrophe naturelle			5									
Total			5									

Ordre public

	2000	2013	2014	2015	2016	2017	2018	2019	2020	2021	2022	2023
Troubles			1			1			1		1	
Total			1			1			1		1	

Agissements suspects

	2000	2013	2014	2015	2016	2017	2018	2019	2020	2021	2022	2023
	7	14	11	8	8	4	2	4	20	7	19	6
Total	7	14	11	8	8	4	2	4	20	7	19	6

Objets trouvés

	2000	2013	2014	2015	2016	2017	2018	2019	2020	2021	2022	2023
				1		1	2		2	1		
Total				1		1	2		2	1		

Objets perdus

	2000	2013	2014	2015	2016	2017	2018	2019	2020	2021	2022	2023
	40	167	172	196	200	213	167	179	172	195	233	191
Total	40	167	172	196	200	213	167	179	172	195	233	191



Autres non-infractions

	2000	2013	2014	2015	2016	2017	2018	2019	2020	2021	2022	2023
Ordonnance de capture				1				2				
Non-respect des conditions		1			1			2	1	1	2	2
Procès-verbal d'information	7	16	18	12	14	8	23	13	20	19	8	19
Notification		5	3	7	10	6	5	8	4	6	7	8
Demande signalement surveillance électronique											1	
Fonction de contrôle armes		1				1				7	18	25
Autres non infractions	5											
Total	12	23	21	20	25	15	28	25	25	33	36	54