

STATISTIQUES POLICIERES DE CRIMINALITE

LIEU DE PERPETRATION: COMMUNE

Gerpennes

2000 - 2023

Police fédérale - DGRIDRIIBIPOL

STATISTIQUES POLICIERES DE CRIMINALITE

LIEU DE PERPETRATION: COMMUNE

Gerpennes

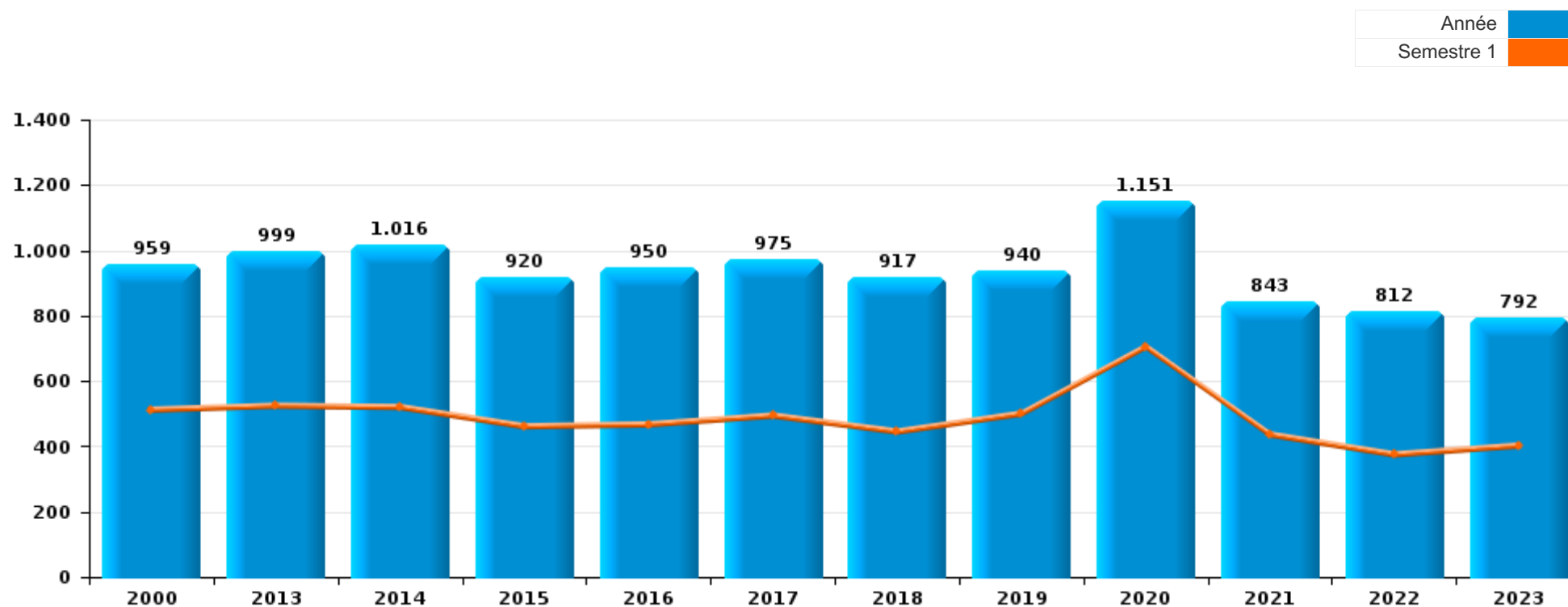
PARTIE I : INFRACTIONS JUDICIAIRES

CRIMINALITE ENREGISTREE COMMISE AU NIVEAU DE LA COMMUNE



Gerpennes

	2000	2013	2014	2015	2016	2017	2018	2019	2020	2021	2022	2023
Nombre total des délits	959	999	1.016	920	950	975	917	940	1.151	843	812	792





Gerpinnes

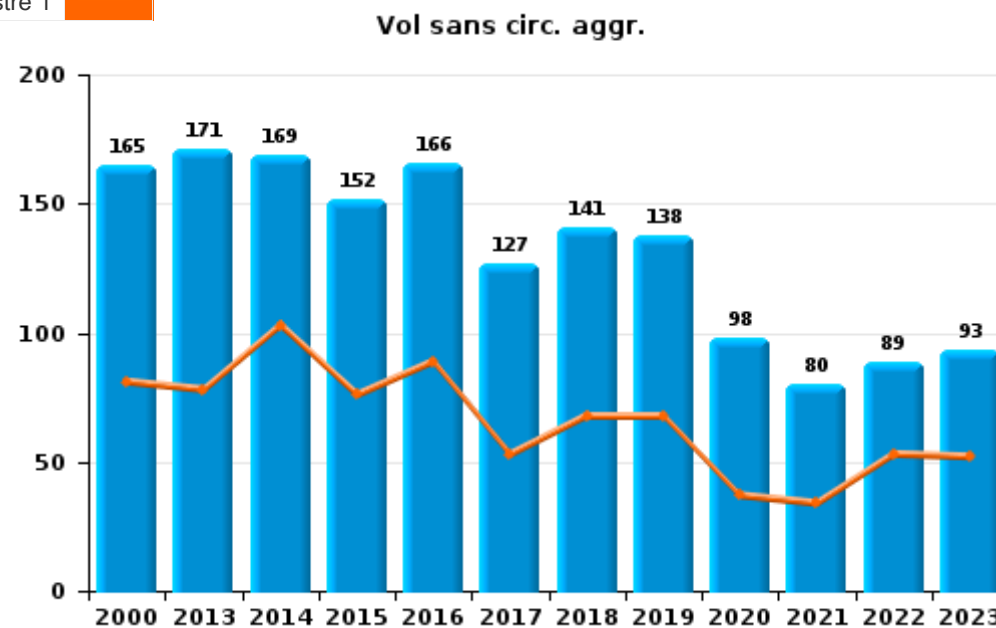
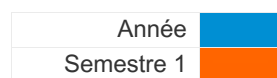
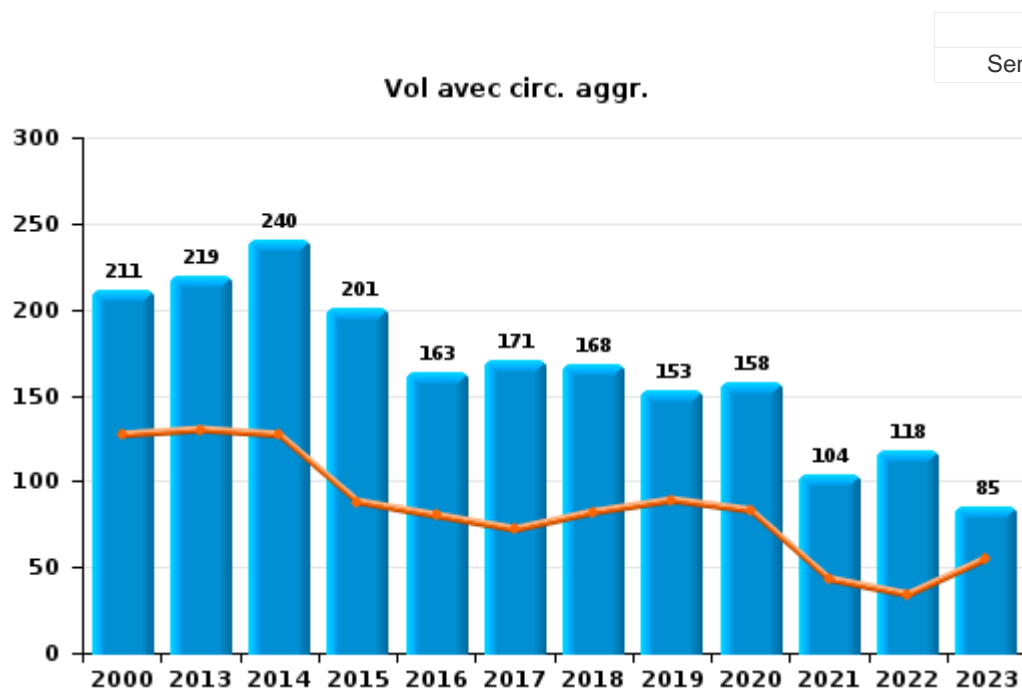
	2000	2013	2014	2015	2016	2017	2018	2019	2020	2021	2022	2023
Vol et extorsion	572	394	416	358	333	303	310	293	256	184	209	182
Infr. contre l'intégrité physique	34	75	80	67	74	97	84	106	90	75	107	103
Dégradation de la propriété	97	99	106	100	104	81	54	71	49	62	64	76
Fraude	59	58	58	48	43	63	62	89	70	79	104	44
Infr. contre autres valeurs morales et sentiments	6	54	64	54	73	73	73	69	66	54	80	61
Registre de population		62	64	58	57	57	53	45	27	37	30	38
Infr. contre la sécurité publique	46	39	43	37	39	30	63	31	49	42	41	37
Criminalité informatique		23	29	15	47	58	44	42	43	28	44	111
Drogues	18	50	22	22	26	35	35	84	67	26	25	19
Santé publique				2					293	88		
Armes et explosifs	11	20	26	18	36	48	24	26	31	36	18	21
Infr. contre la famille	34	14	16	38	16	21	10	7	15	9	10	11
Infr. contre la foi publique	12	24	9	20	16	21	10	14	6	29	11	16
Environnement	14	30	16	17	20	13	6	7	12	14	10	9
Infr. contre les mœurs	21	7	17	7	9	13	13	8	15	30	10	12
Infr. relative au statut juridique de l'enfant	6	18	4	5	8	17	22	7	13	17	8	12
Protection de la jeunesse	6	6	10	15	10	15	15	10	11	7	6	10
Législation sur les étrangers	3	14	9	2	10	8	3	6	6	5	9	6
Infr. contre l'autorité publique	3	3	8	8	3	8	7	3	12	6	9	8
Code pénal social		2	3	5	5	5	4	10	5	3	4	2
Protection de la personne		1	4	5	6	1	8	4	5	2	3	5
Ivresse et alcool	1	1	1	6	4	3		1	1	1		2
Travail			1	2	2	1	2	6	2	2	2	
Infr. contre la liberté individuelle	1		4	1	3	1	4		3		1	1
Protection des revenus publics			2	3	1	1	3	1	1		2	1
Contravention Code pénal	10	1					2					1
Autres lois spéciales	3		1			1	1			4	3	
Carte d'identité	1	2		1	1	1				1	1	
Exercice illégal de l'autorité publique				2			2		2		1	
Législation économique	1		1	1			1		1	1		1
Marchand de sommeil		1	1	1	1					1		1
Pratiques commerciales				1			1					2
Sécurité privée			1	1	2							
Hormones et dopage		1			1		1					
Sous-total	959	999	1.016	920	950	975	917	940	1.151	843	812	792
Contravention règlement policier local		34	67	71	33	28	29	25	253	18	8	20
Sous-total		34	67	71	33	28	29	25	253	18	8	20
Total	959	1.033	1.083	991	983	1.003	946	965	1.404	861	820	812



I.1. Catégorie des infractions : Vol et extorsion (top 5 des infractions au niveau national 2023)

Gerpennes

	2000	2013	2014	2015	2016	2017	2018	2019	2020	2021	2022	2023
Vol avec circ. agr.	211	219	240	201	163	171	168	153	158	104	118	85
Vol sans circ. agr.	165	171	169	152	166	127	141	138	98	80	89	93
Vol non spécifié	196	1	1	1	3			2			2	
Extorsion		3	6	4	1	5	1					4
Total	572	394	416	358	333	303	310	293	256	184	209	182





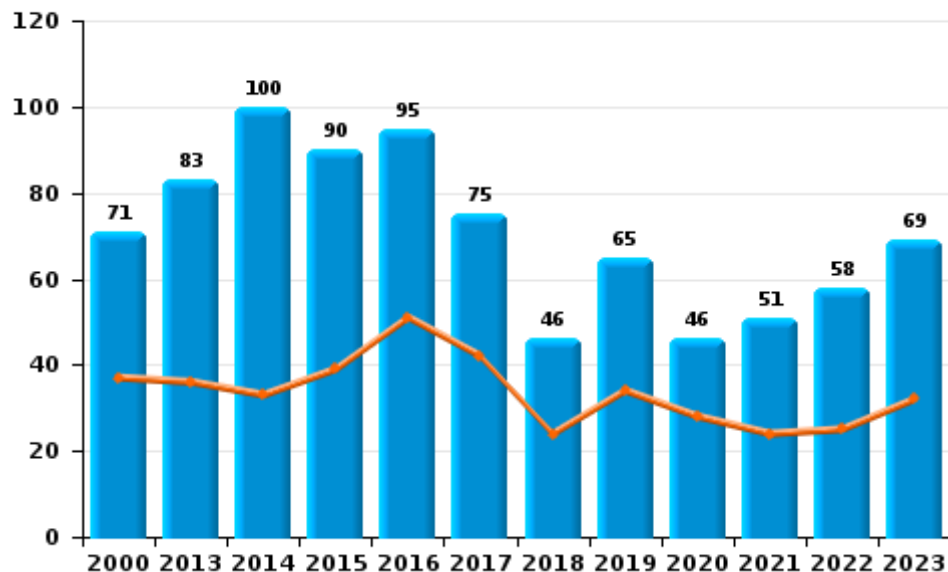
I.2. Catégorie des infractions : Dégradation de la propriété (top 5 des infractions au niveau national 2023)

Gerpennes

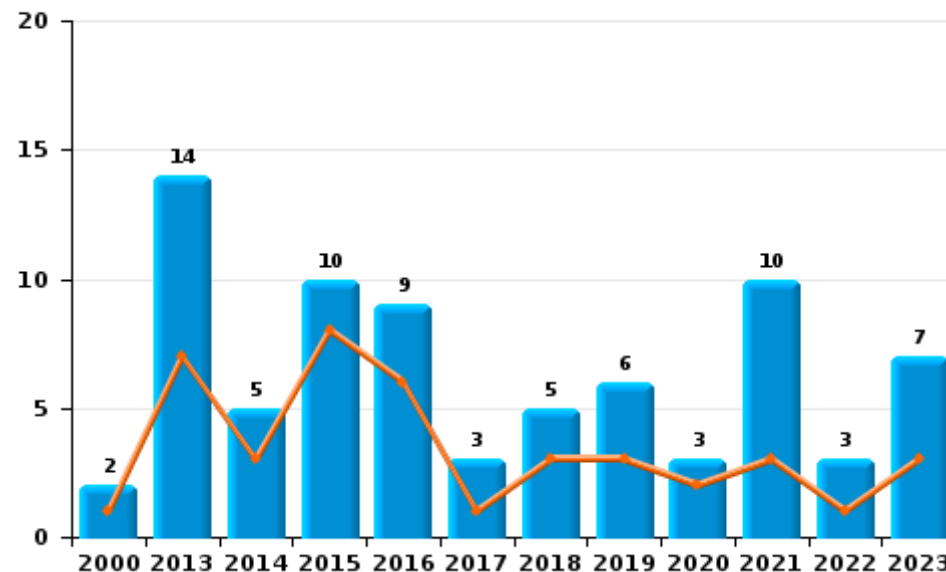
	2000	2013	2014	2015	2016	2017	2018	2019	2020	2021	2022	2023
Vandalisme	71	83	100	90	95	75	46	65	46	51	58	69
Incendie volontaire	1	10	5	6	4	3	3	5	3	7	2	5
Destruction, dénaturation, dégradation	24	2	1			2	3			1	3	
Incendie involontaire	1	4		4	5		2	1		3	1	2
Destruction par explosion volontaire						1						
Total	97	99	106	100	104	81	54	71	49	62	64	76



Vandalisme



Incendie

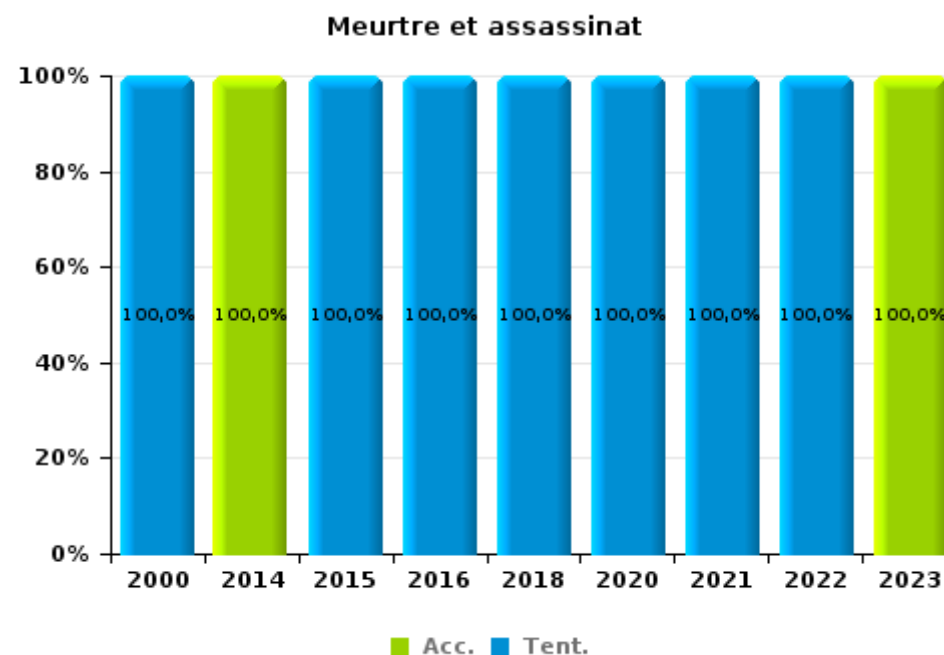
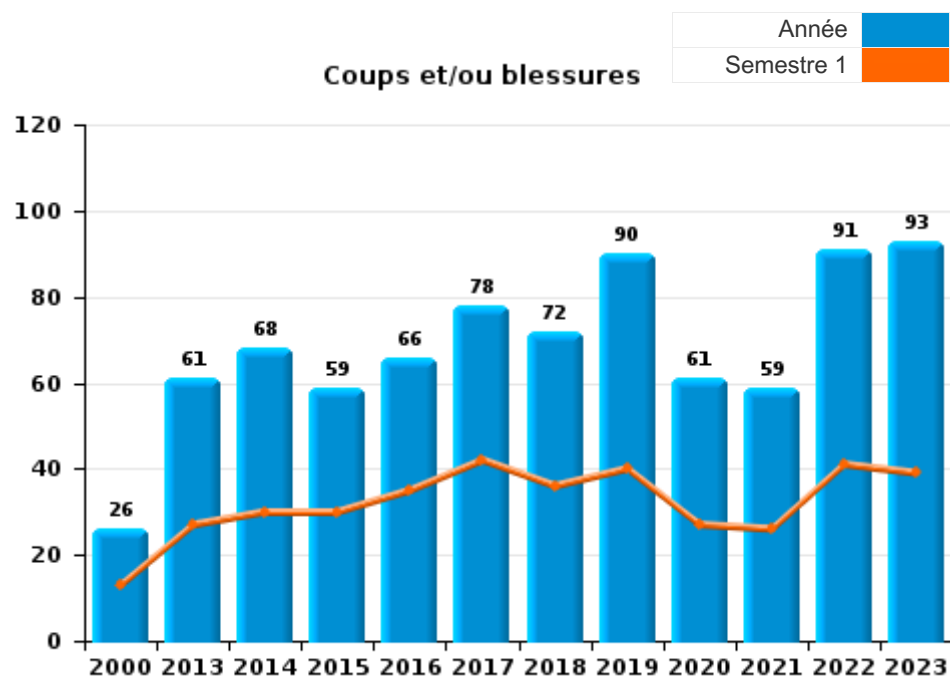




I.3. Catégorie des infractions : Infr. contre l'intégrité physique (top 5 des infractions au niveau national 2023)

Gerpennes

	2000	2013	2014	2015	2016	2017	2018	2019	2020	2021	2022	2023
Coups et/ou blessures	26	61	68	59	66	78	72	90	61	59	91	93
Autres	7	14	11	6	7	19	11	16	27	15	15	9
Meurtre et assassinat	1		1	2	1		1		2	1	1	1
Total	34	75	80	67	74	97	84	106	90	75	107	103





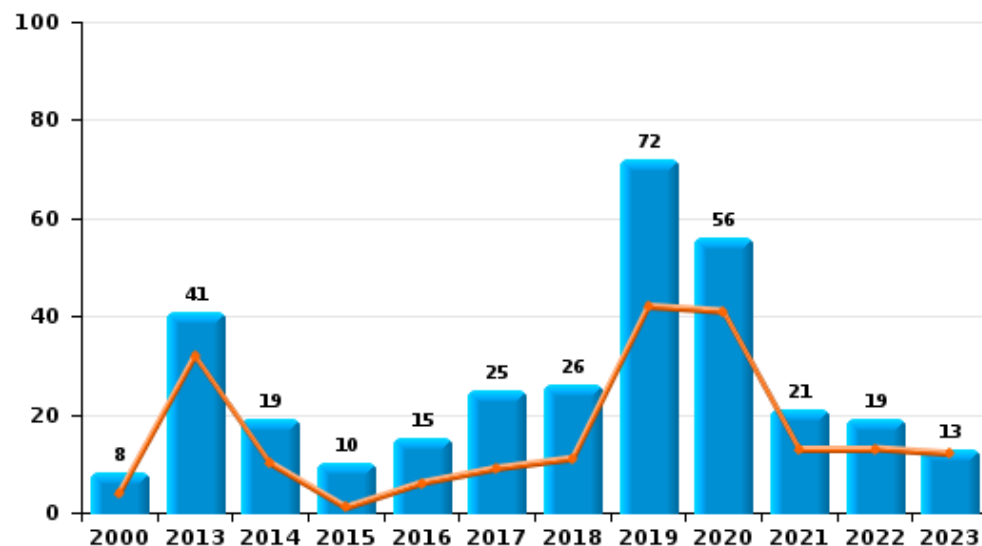
I.4. Catégorie des infractions : Drogues (top 5 des infractions au niveau national 2023)

Gerpennes

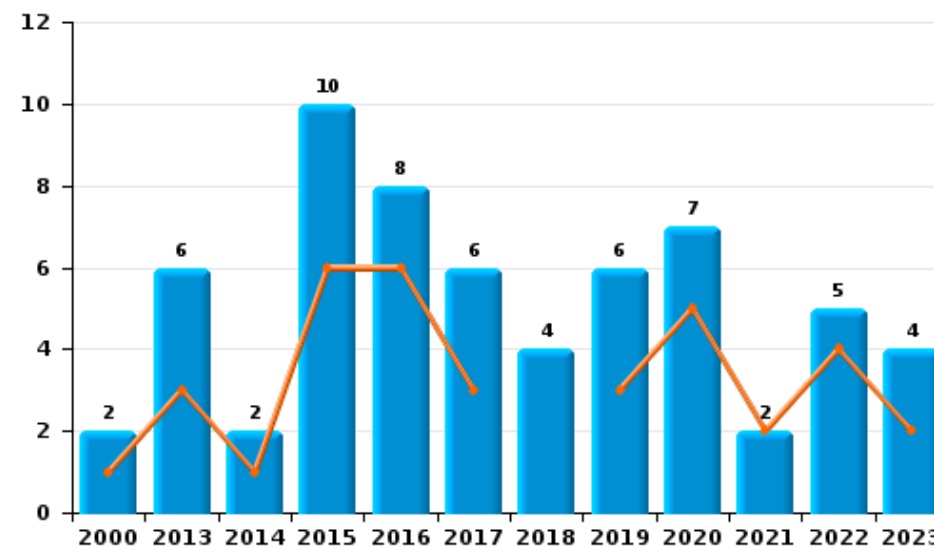
	2000	2013	2014	2015	2016	2017	2018	2019	2020	2021	2022	2023
Détention	8	41	19	10	15	25	26	72	56	21	19	13
Commerce	2	6	2	10	8	6	4	6	7	2	5	4
Fabrication		1		1	3	2	3	1	2	2		2
Importation et exportation	2	1	1					4		1	1	
Usage	6						2		1			
Autres		1		1		2		1	1			
Total	18	50	22	22	26	35	35	84	67	26	25	19



Détention



Commerce





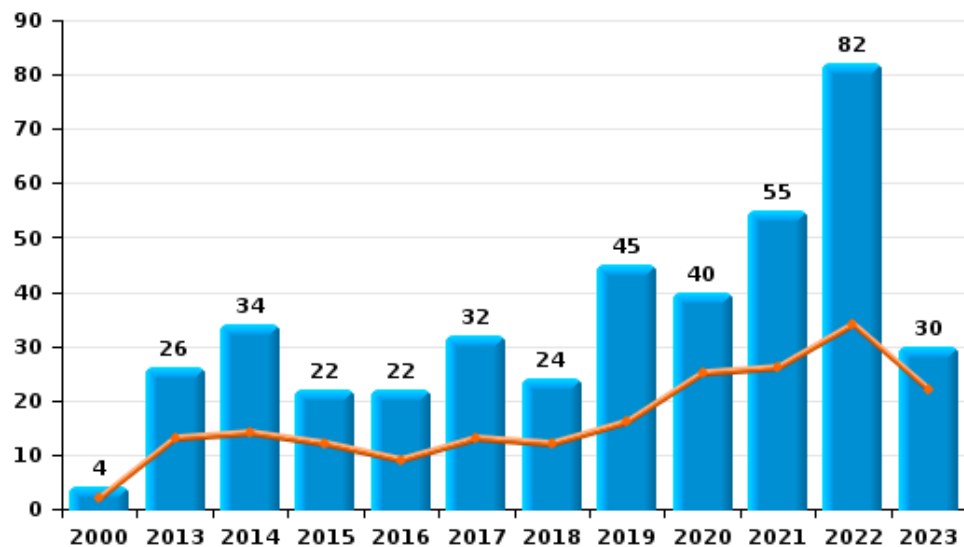
I.5. Catégorie des infractions : Fraude (top 5 des infractions au niveau national 2023)

Gerpinnes

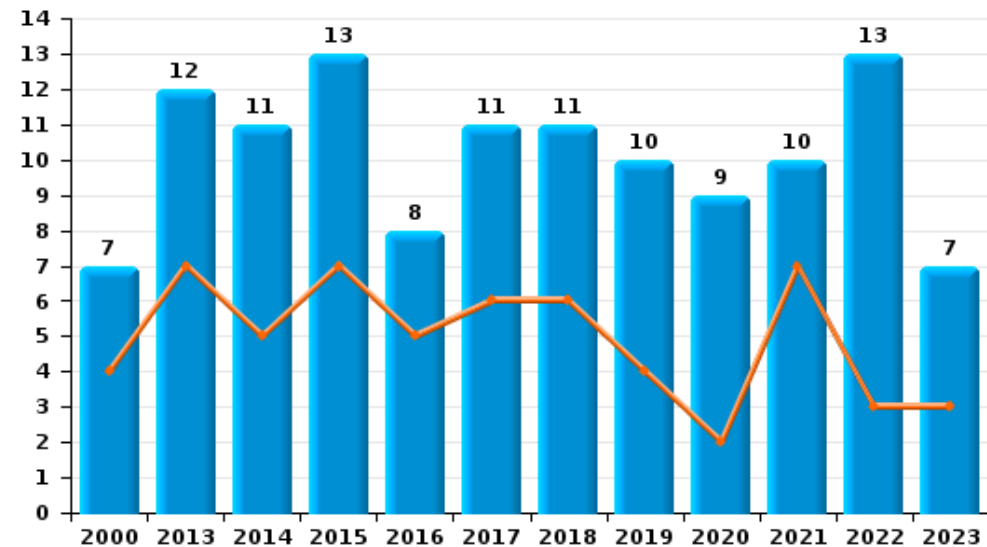
	2000	2013	2014	2015	2016	2017	2018	2019	2020	2021	2022	2023
Escroquerie	4	26	34	22	22	32	24	45	40	55	82	30
Abus de confiance et infr. apparentées	7	12	11	13	8	11	11	10	9	10	13	7
Grivèlerie	11	13	4	7	4	10	19	14	5	3	1	
Détournement et destruction frauduleuse	23	4	5	2	4	5	4	7	3	2	2	4
Recel	6	1	3	1	1	5	4	8	4	5	1	
Fraudes: Autres	8		1	1	4			4	8	4	5	3
Infr. liées à l'insolvabilité		2		2				1	1			
Total	59	58	58	48	43	63	62	89	70	79	104	44



Escroquerie



Abus de confiance et infr. apparentées



STATISTIQUES POLICIERES DE CRIMINALITE

LIEU DE PERPETRATION: COMMUNE

Gerpennes

PARTIE II : FIGURES CRIMINELLES / PHENOMENES



Gerpinnes

FC Vol moyen de transport

	2000	2013	2014	2015	2016	2017	2018	2019	2020	2021	2022	2023
Vol de voiture	92	22	32	25	16	27	16	24	9	9	3	8
Vol de moto	3	2						3			1	1
Carjacking	17	3	4	2	1	1	1			2	2	1
Homejacking	3	2	1				1					
Vol dans les garages	2	4	2	2	2	4	3	2				
Vol de vélomoteur	4		3		2		2		1			1
Vol de vélo	1	5	9	3		5	1	3	7	3	4	3

FC Cambriolage

	2000	2013	2014	2015	2016	2017	2018	2019	2020	2021	2022	2023
Cambriolage dans habitation	165	116	112	97	86	89	89	77	98	67	79	56
Cambriolage ds entreprise ou commerce	51	21	25	27	23	18	13	11	4	7	12	8
Cambriolage ds service public ou bâtiment administ	9	8	6	5	5	3	11	4	1	2	2	2
Vol au bélier		1	1	1	1	2	1					
Cambriolage dans bâtiment (total)	225	145	143	129	114	110	113	92	103	76	93	66



FC Vol autre

	2000	2013	2014	2015	2016	2017	2018	2019	2020	2021	2022	2023
Vol à main armée	32	8	16	8	3	7	4	2	1	6	2	3
Vol avec violence sans arme	12	12	18	13	15	10	11	5	4	7	17	6
Vol dans ou sur un véhicule	73	53	65	61	53	38	49	29	36	12	19	13
Vol d'armes et explosifs	7	3	1	8	1	5	4	2	2	2	5	1
Arrachage de sac à main	1	1	1		2	1		1				
Vol à l'arraché	2	2	3	1	6	1	2	4		1	1	1
Vol à la tire	19	7	12	7	8	13	11	3	5	2	5	5
Vol à l'étalage	16	20	26	18	20	15	17	19	15	18	8	11
Vol par ruse	23	13	16	4	10	4	4	6	10	3	4	2
Vol de métaux	1	5	2	1	3	1	7	2		1	1	2
Vol sur les chantiers	4	11	6	5	6	6	6	9	3	2	4	3
Home-invasion					2							
Vol d'animaux	1			1			1			2	3	4
Vol de cargaison			1					1	1			

Criminalité ICT

	2000	2013	2014	2015	2016	2017	2018	2019	2020	2021	2022	2023
Fraude de cartes de paiements	1	18	20	13	27	26	24	19	28	15	14	25
Phishing						1	2	2		1		24
Ransomware						1			1			
Shouldersurfing			1									
Skimming							1					



FC Autre

	2000	2013	2014	2015	2016	2017	2018	2019	2020	2021	2022	2023
Violence contre les métiers d'intérêt général		1				1	1	3		1	4	4
Viol collectif					1		1			1		
Graffiti	1	6	1	2	2		2		1	2		9
Dégradation de voiture	13	49	48	52	43	39	22	40	27	21	24	29
Rixe au couteau	1				1	1	1			1	1	

PH Violence intrafamiliale (VIF)

	2000	2013	2014	2015	2016	2017	2018	2019	2020	2021	2022	2023
VIF: physique, dans le couple	2	19	22	12	19	29	20	29	20	21	33	22
VIF: physique, envers des descendants		3	3	4	2	3	5	8	4	4	5	6
VIF: physique, envers d'autres membres	11	4	5	9	7	4	7	5	8	2	3	6
VIF: sexuelle, dans le couple									1			
VIF: sexuelle, envers des descendants	1								1	1		
VIF: psychique, dans le couple	27	27	20	37	21	32	26	17	31	26	26	26
VIF: psychique, envers des descendants		2					1	1	1			2
VIF: psychique, envers d'autres membres		4	1		4	2	2	1	1	1	1	2
VIF: économique, dans le couple		6	2	3	1		2	1	2		4	2
VIF: économique, envers d'autres membres	15	2	2	6	1	4	6	11	3	1	2	1

PH Hormones et dopage

	2000	2013	2014	2015	2016	2017	2018	2019	2020	2021	2022	2023
Dopage humain		1			1		1					



PH Drogues

	2000	2013	2014	2015	2016	2017	2018	2019	2020	2021	2022	2023
Vente de cocaïne		1		5		1	2	1			5	1
Import-export de cocaïne											1	
Vente de drogues synthétiques						1						
Production de cannabis (culture)				1	2		2	1	1	1		2
Vente-traffic d'héroïne		2										

PH Trafic d'armes

	2000	2013	2014	2015	2016	2017	2018	2019	2020	2021	2022	2023
Commerce et production d'arme à feu et mun.						1	1					

PH Traite des êtres humains

	2000	2013	2014	2015	2016	2017	2018	2019	2020	2021	2022	2023
TEH - exploitation sexuelle	3		1	1		1				2		



PH Violence dans l'espace public

	2000	2013	2014	2015	2016	2017	2018	2019	2020	2021	2022	2023
Violence physique (transport public)	1			1			1	1	1			
Violence physique (voie publique)	10	16	24	24	21	32	28	30	22	21	30	31
Violence physique (autre endroit public)	1	2	4	1	2		2	1		2	1	1
Violence physique (endroit accessible au public)	7	7	9	7	11	5	7	17	7	7	12	17
Violence sexuelle (transport public)			1							1		
Violence sexuelle (voie publique)	2	3	2	2	2	1	3	1	3	2		1
Violence sexuelle (autre endroit public)	1		1	1							1	
Violence sexuelle (endroit accessible au public)			7	1	1	2		2	2	1	1	1
Violence psychique (voie publique)	16	19	18	16	20	24	38	21	32	21	21	12
Violence psychique (autre endroit public)		1		2	1		3		2	2		1
Violence psychique (endroit accessible au public)	7	6	14	14	11	10	7	6	9	8	7	6
Vol à main armée (voie publique)	8	1	4		2	1	1	1		4	1	1
Vol à main armée (autre endroit public)			1									
Vol à main armée (endroit accessible au public)	18	4	8	7		6		1		1	1	1
Vol avec violence sans arme (transport public)					1							
Vol avec violence sans arme (voie publique)	3	4	8	4	7	2	6	3		1	4	
Vol avec violence sans arme (autre endroit public)		1	1	3	1							
Vol avec violence sans arme (endr. acces. au pub.)	6	2	4	2	4	5	2	1	2	3	2	3

PH Autre

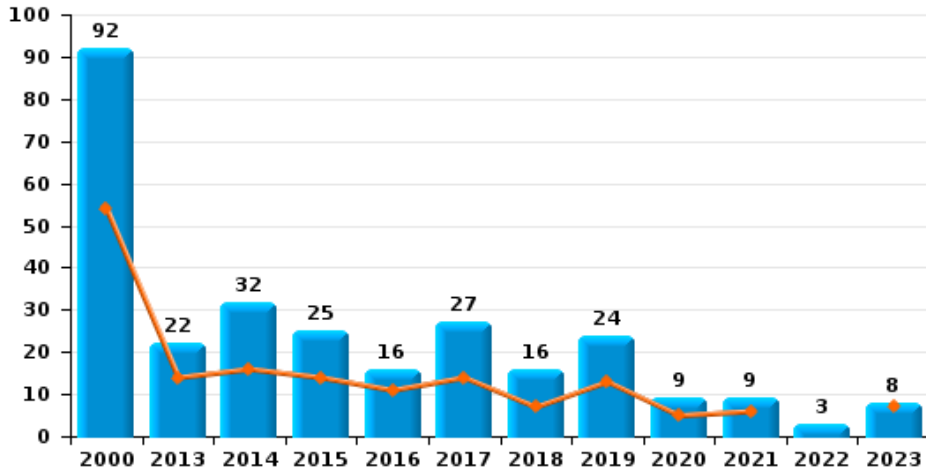
	2000	2013	2014	2015	2016	2017	2018	2019	2020	2021	2022	2023
Faux policiers		2	6	1	2	1		1		1		1
Cyberharcèlement	2	11	14	19	25	29	37	35	38	21	26	35
Fraude à l'identité	1	5	4	11	8	7	4	10	13	12	8	12



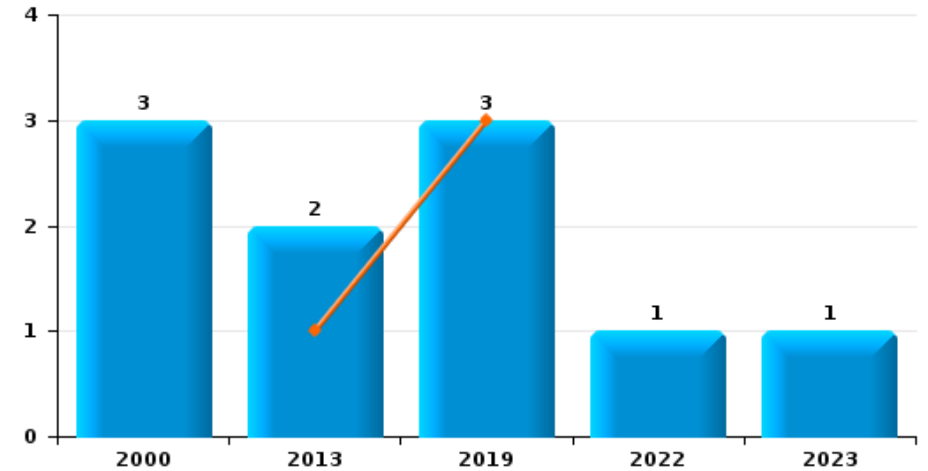
Gerpennes

Année	■
Semestre 1	■

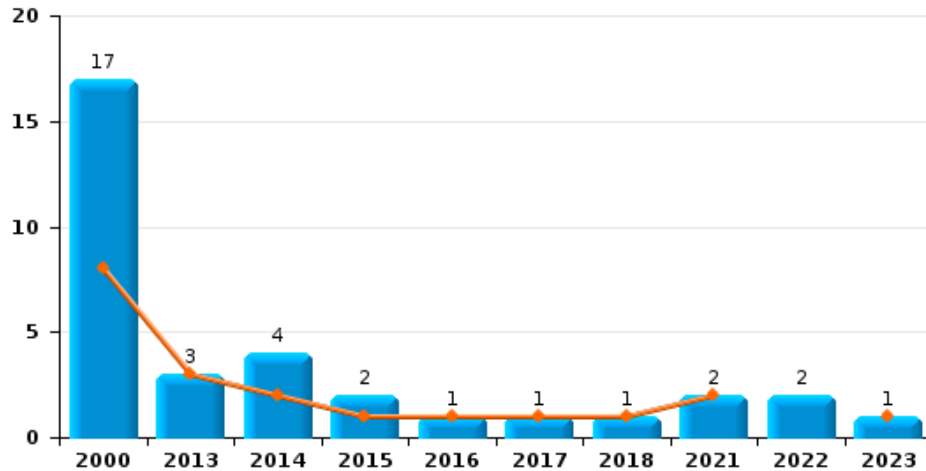
Vol de voiture



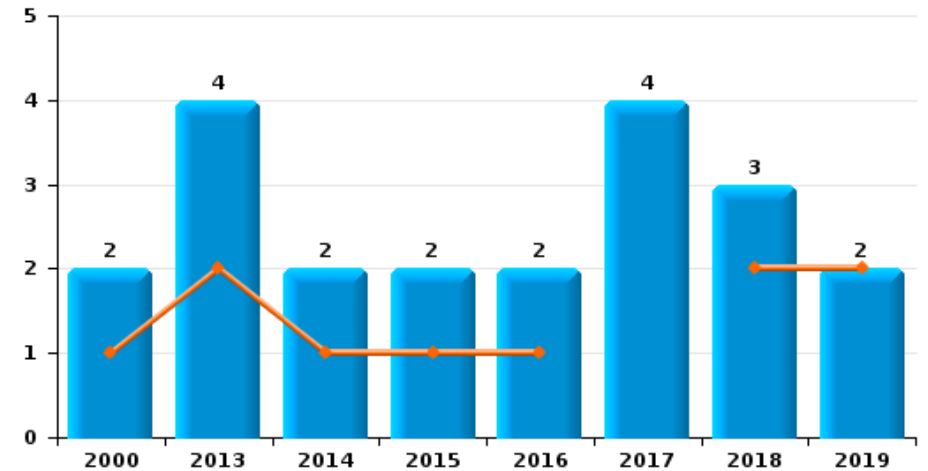
Vol de moto



Carjacking



Vol dans les garages

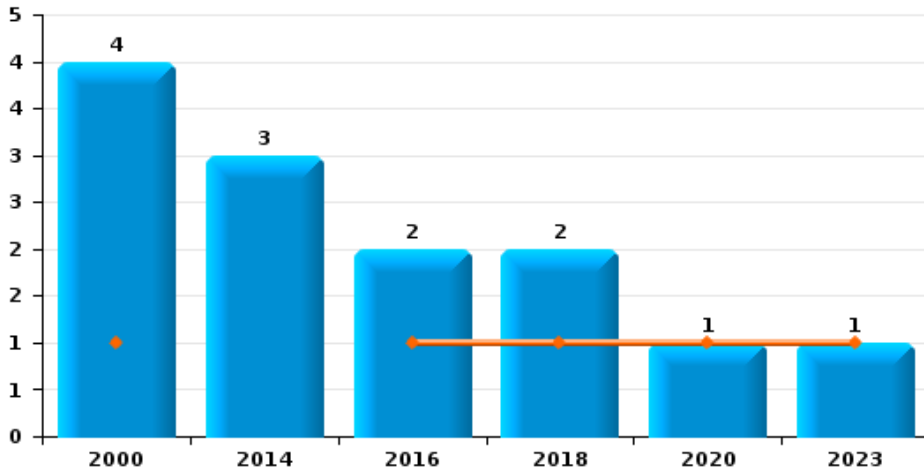




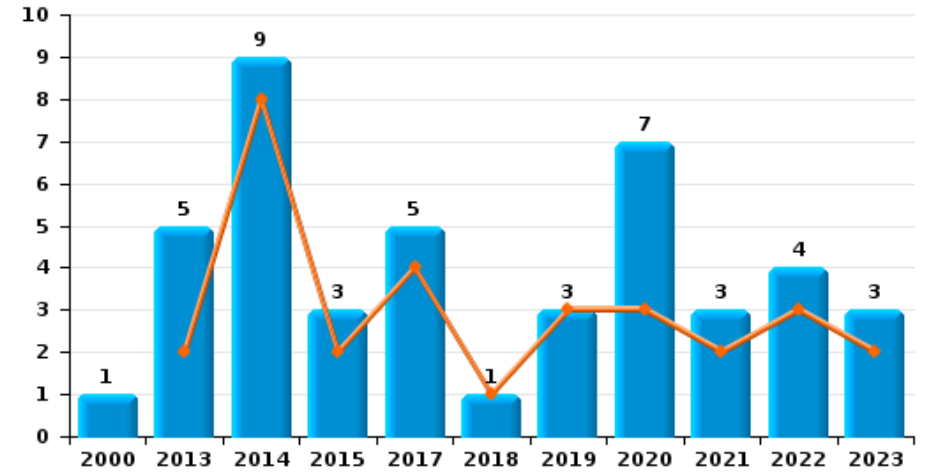
Gerpennes

Année	■
Semestre 1	■

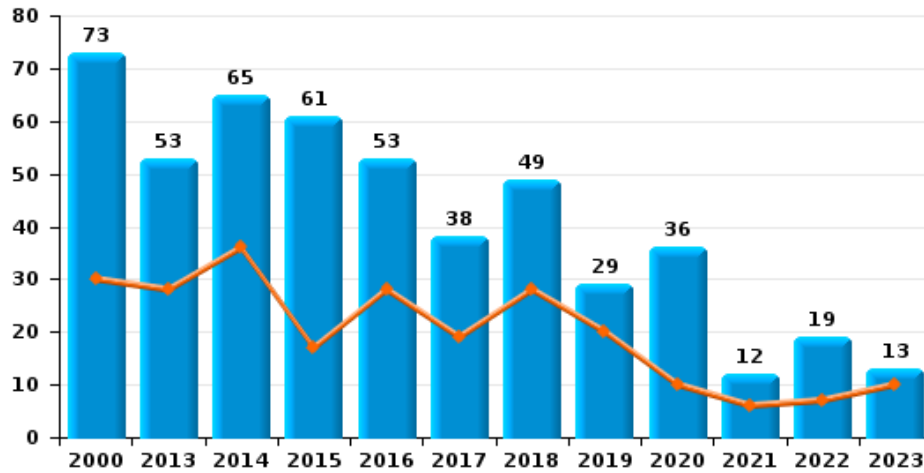
Vol de vélomoteur



Vol de vélo



Vol dans ou sur un véhicule

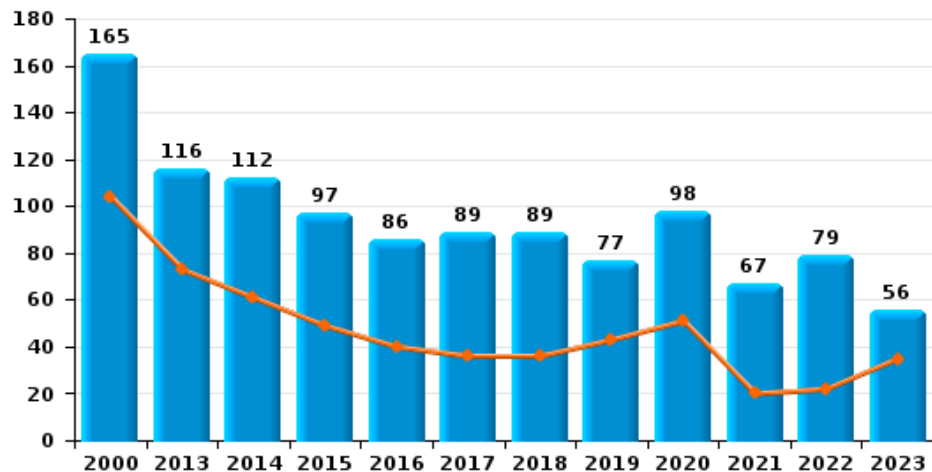




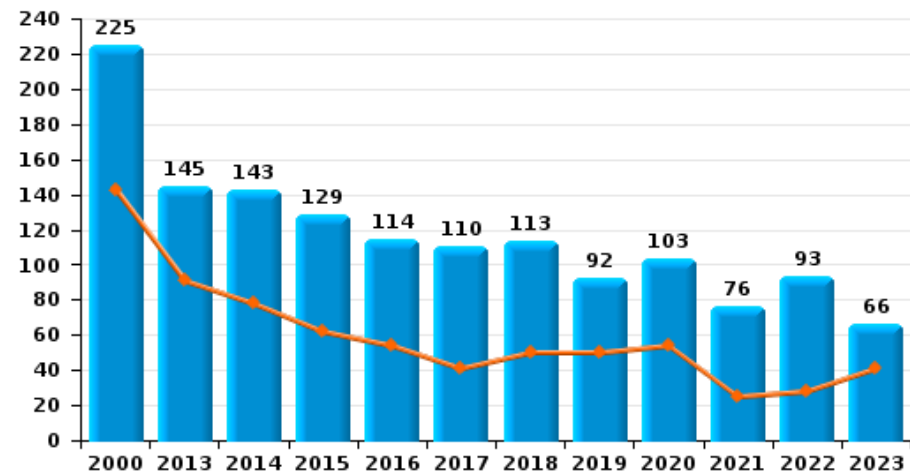
Gerpennes

Année	■
Semestre 1	■

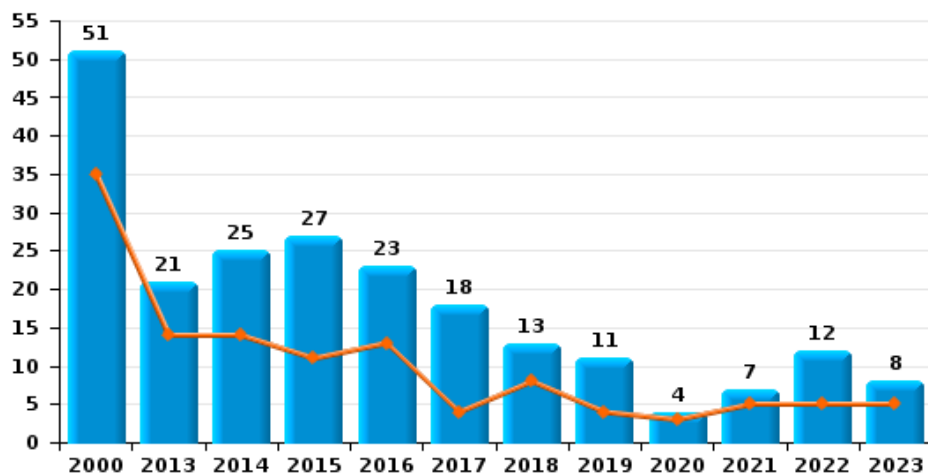
Cambriolage dans habitation



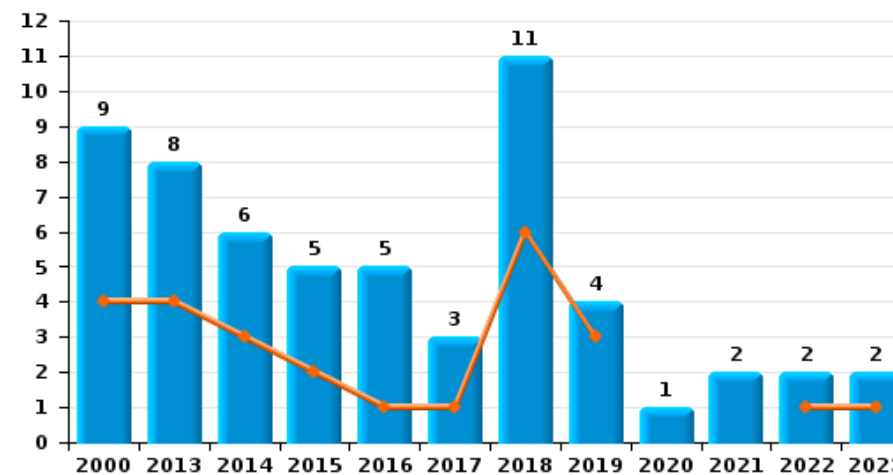
Cambriolage dans bâtiment (total)



Cambriolage ds entreprise ou commerce



Cambriolage ds service public ou bâtiment administratif

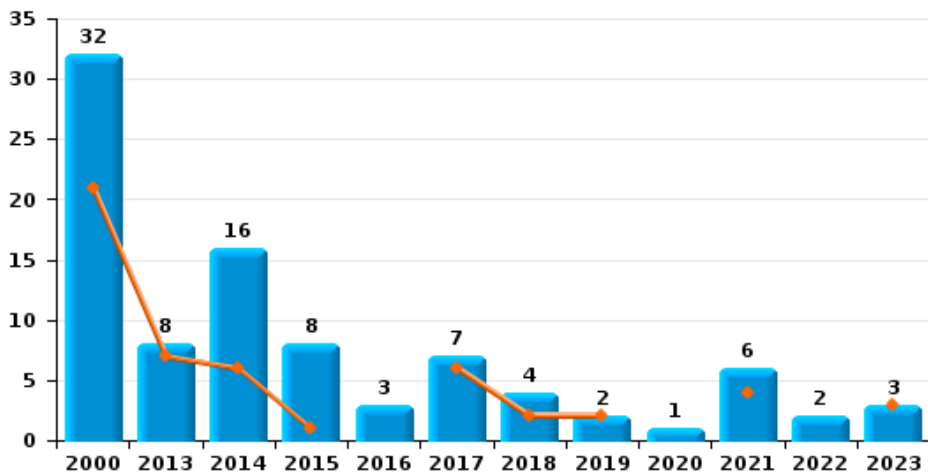




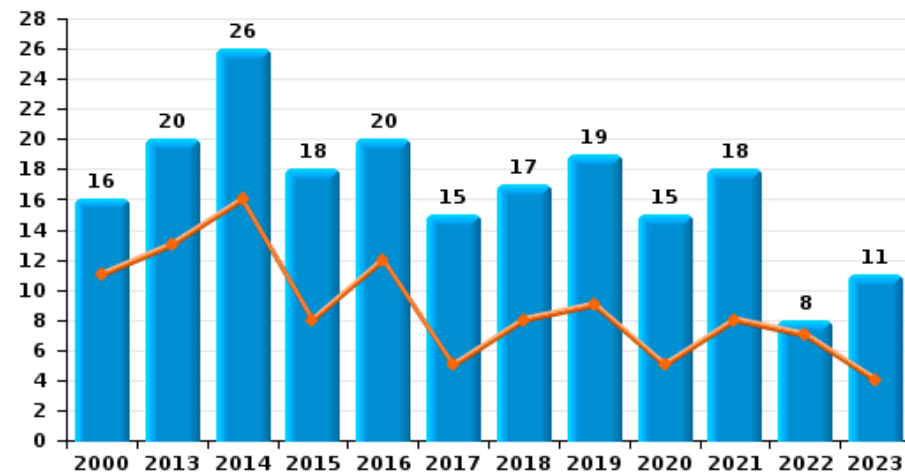
Gerpennes

Année	■
Semestre 1	■

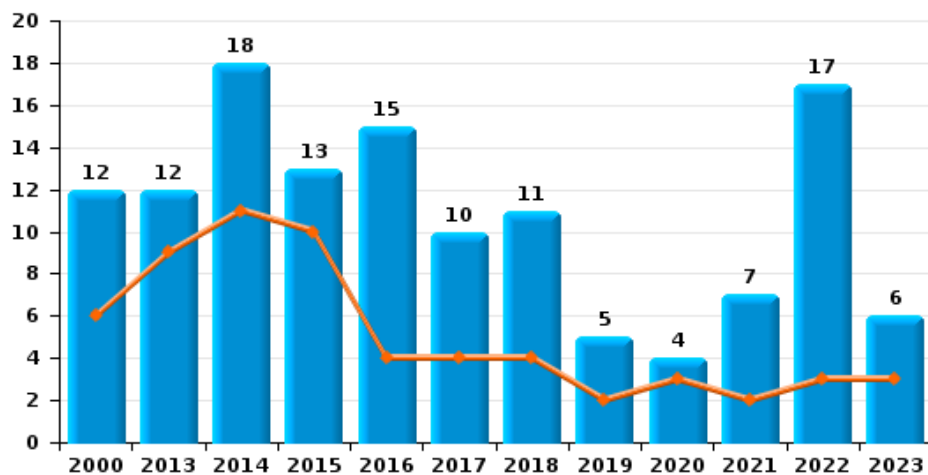
Vol à main armée



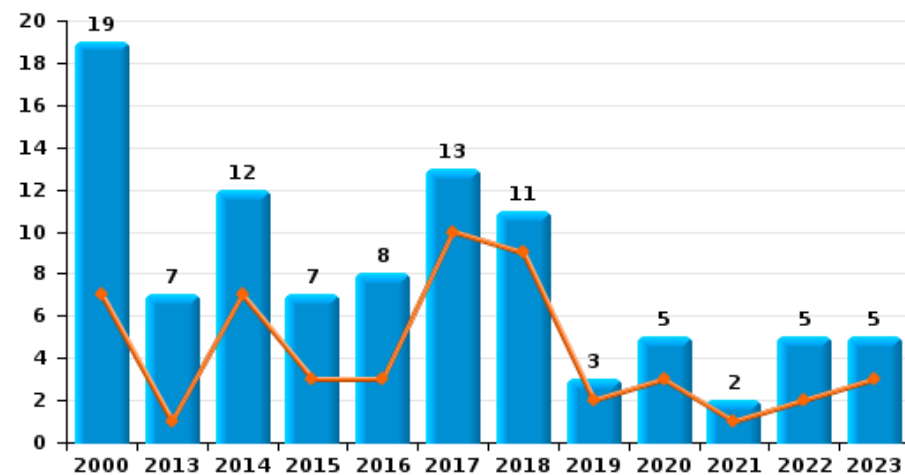
Vol à l'étalage



Vol avec violence sans arme



Vol à la tire

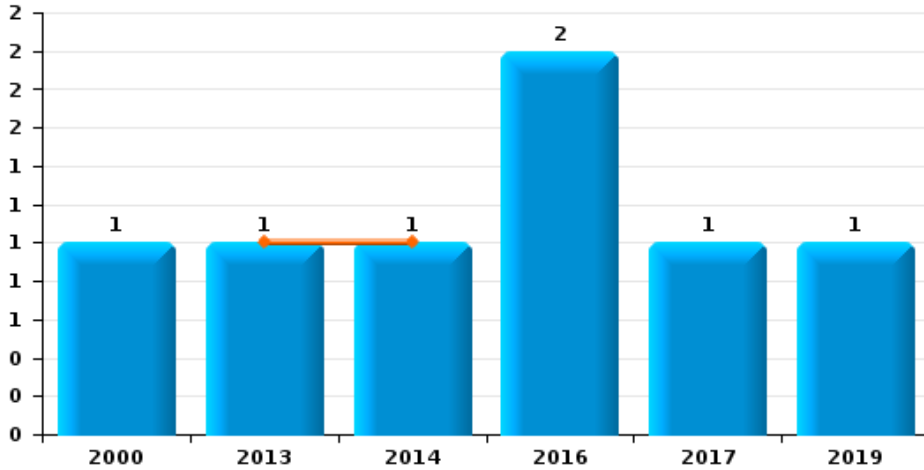




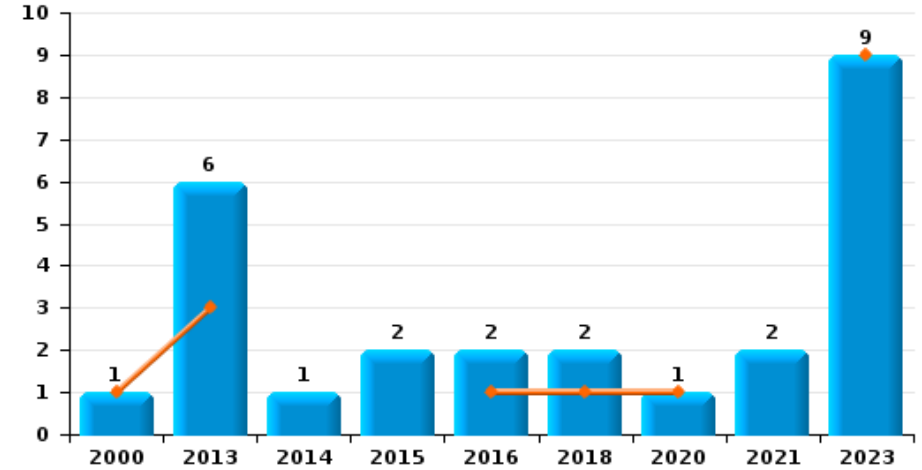
Gerpinnes

Année ■
Semestre 1 ■

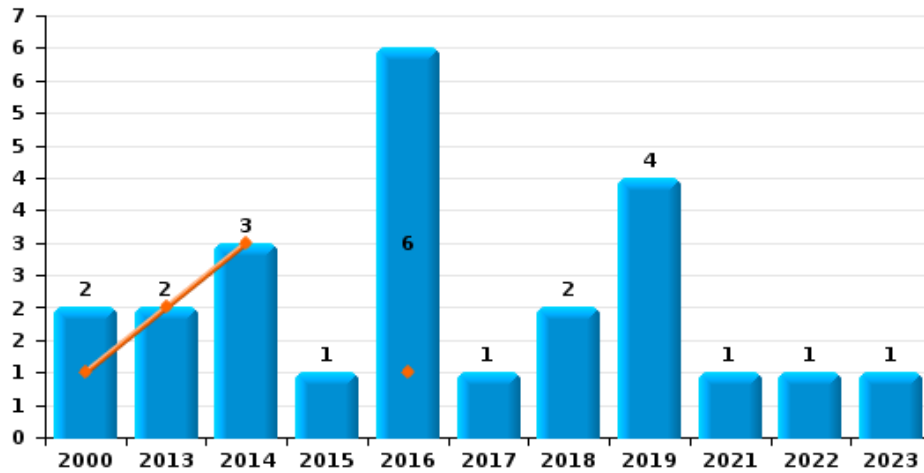
Arrachage de sac à main



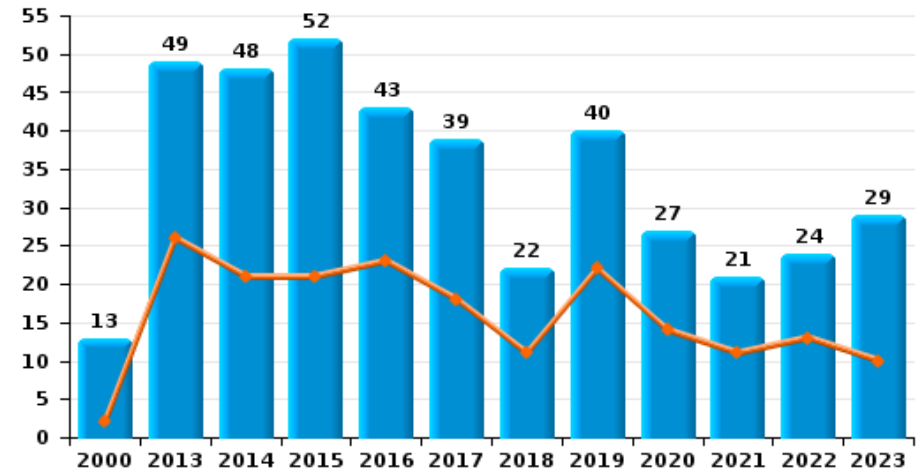
Graffiti



Vol à l'arraché



Dégradation de voiture





Gerpennes

FC Vol moyen de transport

		2000	2013	2014	2015	2016	2017	2018	2019	2020	2021	2022	2023
Vol de voiture	Sem 1	54	14	16	14	11	14	7	13	5	6		7
	Sem 2	38	8	16	11	5	13	9	11	4	3	3	1
	Total	92	22	32	25	16	27	16	24	9	9	3	8
Vol de moto	Sem 1		1						3				
	Sem 2	3	1									1	1
	Total	3	2						3			1	1
Carjacking	Sem 1	8	3	2	1	1	1	1			2		1
	Sem 2	9		2	1							2	
	Total	17	3	4	2	1	1	1			2	2	1
Homejacking	Sem 1	1	2	1				1					
	Sem 2	2											
	Total	3	2	1				1					
Vol dans les garages	Sem 1	1	2	1	1	1		2	2				
	Sem 2	1	2	1	1	4	1						
	Total	2	4	2	2	4	3	2					
Vol de vélomoteur	Sem 1	1				1		1		1			1
	Sem 2	3				1		1					
	Total	4		3		2		2		1			1
Vol de vélo	Sem 1		2	8	2		4	1	3	3	2	3	2
	Sem 2	1	3	1	1		1			4	1	1	1
	Total	1	5	9	3		5	1	3	7	3	4	3



FC Cambriolage

		2000	2013	2014	2015	2016	2017	2018	2019	2020	2021	2022	2023
Cambriolage dans habitation	Sem 1	104	73	61	49	40	36	36	43	51	20	22	35
	Sem 2	61	43	51	48	46	53	53	34	47	47	57	21
Total		165	116	112	97	86	89	89	77	98	67	79	56
Cambriolage ds entreprise ou commerce	Sem 1	35	14	14	11	13	4	8	4	3	5	5	5
	Sem 2	16	7	11	16	10	14	5	7	1	2	7	3
Total		51	21	25	27	23	18	13	11	4	7	12	8
Cambriolage ds service public ou bâtiment administ	Sem 1	4	4	3	2	1	1	6	3			1	1
	Sem 2	5	4	3	3	4	2	5	1	1	2	1	1
Total		9	8	6	5	5	3	11	4	1	2	2	2
Vol au bélier	Sem 1				1			1					
	Sem 2		1	1		1	2						
Total			1	1	1	1	2	1					
Cambriolage dans bâtiment (total)	Sem 1	143	91	78	62	54	41	50	50	54	25	28	41
	Sem 2	82	54	65	67	60	69	63	42	49	51	65	25
Total		225	145	143	129	114	110	113	92	103	76	93	66



FC Vol autre

		2000	2013	2014	2015	2016	2017	2018	2019	2020	2021	2022	2023
Vol à main armée	Sem 1	21	7	6	1		6	2	2		4		3
	Sem 2	11	1	10	7	3	1	2		1	2	2	
	Total	32	8	16	8	3	7	4	2	1	6	2	3
Vol avec violence sans arme	Sem 1	6	9	11	10	4	4	4	2	3	2	3	3
	Sem 2	6	3	7	3	11	6	7	3	1	5	14	3
	Total	12	12	18	13	15	10	11	5	4	7	17	6
Vol dans ou sur un véhicule	Sem 1	30	28	36	17	28	19	28	20	10	6	7	10
	Sem 2	43	25	29	44	25	19	21	9	26	6	12	3
	Total	73	53	65	61	53	38	49	29	36	12	19	13
Vol d'armes et explosifs	Sem 1	5	1	1	5	1	2	1	1	2		1	
	Sem 2	2	2		3		3	3	1		2	4	1
	Total	7	3	1	8	1	5	4	2	2	2	5	1
Arrachage de sac à main	Sem 1		1	1									
	Sem 2	1				2	1		1				
	Total	1	1	1		2	1		1				
Vol à l'arraché	Sem 1	1	2	3		1							
	Sem 2	1			1	5	1	2	4		1	1	1
	Total	2	2	3	1	6	1	2	4		1	1	1
Vol à la tire	Sem 1	7	1	7	3	3	10	9	2	3	1	2	3
	Sem 2	12	6	5	4	5	3	2	1	2	1	3	2
	Total	19	7	12	7	8	13	11	3	5	2	5	5
Vol à l'étalage	Sem 1	11	13	16	8	12	5	8	9	5	8	7	4
	Sem 2	5	7	10	10	8	10	9	10	10	10	1	7
	Total	16	20	26	18	20	15	17	19	15	18	8	11



FC Vol autre

		2000	2013	2014	2015	2016	2017	2018	2019	2020	2021	2022	2023
Vol par ruse	Sem 1	14	9	12	3	7	2	1	4	3	2	3	1
	Sem 2	9	4	4	1	3	2	3	2	7	1	1	1
	Total	23	13	16	4	10	4	4	6	10	3	4	2
Vol de métaux	Sem 1		2	2	1			2	1				
	Sem 2	1	3			3	1	5	1		1	1	2
	Total	1	5	2	1	3	1	7	2		1	1	2
Vol sur les chantiers	Sem 1	2	2	1	4	2	2	4	8	1	1	3	3
	Sem 2	2	9	5	1	4	4	2	1	2	1	1	
	Total	4	11	6	5	6	6	6	9	3	2	4	3
Home-invasion	Sem 2					2							
	Total					2							
Vol d'animaux	Sem 1	1									1	1	2
	Sem 2				1			1			1	2	2
	Total	1			1			1			2	3	4
Vol de cargaison	Sem 1			1					1				
	Sem 2									1			
	Total			1					1	1			



Criminalité ICT

		2000	2013	2014	2015	2016	2017	2018	2019	2020	2021	2022	2023
Fraude de cartes de paiements	Sem 1		5	15		11	13	11	9	13	3	12	17
	Sem 2	1	13	5	13	16	13	13	10	15	12	2	8
	Total	1	18	20	13	27	26	24	19	28	15	14	25
Phishing	Sem 1								2		1		5
	Sem 2					1	2						19
	Total					1	2	2			1		24
Ransomware	Sem 1					1							
	Sem 2								1				
	Total					1			1				
Shouldersurfing	Sem 1			1									
	Total			1									
Skimming	Sem 2							1					
	Total							1					



FC Autre

		2000	2013	2014	2015	2016	2017	2018	2019	2020	2021	2022	2023
Violence contre les métiers d'intérêt général	Sem 1		1				1	1	1		1	1	1
	Sem 2								2			3	3
	Total		1				1	1	3		1	4	4
Viol collectif	Sem 1							1					
	Sem 2				1						1		
	Total				1		1				1		
Graffiti	Sem 1	1	3			1		1		1			9
	Sem 2		3	1	2	1		1			2		
	Total	1	6	1	2	2		2		1	2		9
Dégradation de voiture	Sem 1	2	26	21	21	23	18	11	22	14	11	13	10
	Sem 2	11	23	27	31	20	21	11	18	13	10	11	19
	Total	13	49	48	52	43	39	22	40	27	21	24	29
Rixe au couteau	Sem 1				1			1					
	Sem 2	1					1				1	1	
	Total	1			1		1	1			1	1	



PH Violence intrafamiliale (VIF)

		2000	2013	2014	2015	2016	2017	2018	2019	2020	2021	2022	2023
VIF: physique, dans le couple	Sem 1	2	6	11	6	7	12	9	7	12	9	12	7
	Sem 2		13	11	6	12	17	11	22	8	12	21	15
Total		2	19	22	12	19	29	20	29	20	21	33	22
VIF: physique, envers des descendants	Sem 1			1	3	1	2	4	5	2	1	3	4
	Sem 2		3	2	1	1	1	1	3	2	3	2	2
Total			3	3	4	2	3	5	8	4	4	5	6
VIF: physique, envers d'autres membres	Sem 1	5	3	3	4	5	2	5		4	1	2	2
	Sem 2	6	1	2	5	2	2	2	5	4	1	1	4
Total		11	4	5	9	7	4	7	5	8	2	3	6
VIF: sexuelle, dans le couple	Sem 1									1			
	Total									1			
VIF: sexuelle, envers des descendants	Sem 1									1	1		
	Sem 2	1											
Total		1								1	1		
VIF: psychique, dans le couple	Sem 1	6	13	9	11	10	9	10	6	15	16	10	10
	Sem 2	21	14	11	26	11	23	16	11	16	10	16	16
Total		27	27	20	37	21	32	26	17	31	26	26	26
VIF: psychique, envers des descendants	Sem 1									1			
	Sem 2		2					1	1				2
Total			2					1	1	1			2
VIF: psychique, envers d'autres membres	Sem 1		1			2				1	1	1	
	Sem 2		3	1		2	2	2	1				2
Total			4	1		4	2	2	1	1	1	1	2
VIF: économique, dans le couple	Sem 1		2	2	1					2			1
	Sem 2		4		2	1		2	1			4	1
Total			6	2	3	1		2	1	2		4	2



PH Violence intrafamiliale (VIF)

		2000	2013	2014	2015	2016	2017	2018	2019	2020	2021	2022	2023
VIF: économique, envers d'autres membres	Sem 1	13	2	1	3			5	1	2		2	1
	Sem 2	2		1	3	1	4	1	10	1	1		
Total		15	2	2	6	1	4	6	11	3	1	2	1



PH Hormones et dopage

		2000	2013	2014	2015	2016	2017	2018	2019	2020	2021	2022	2023
Dopage humain	Sem 2		1			1		1					
	Total		1			1		1					



PH Drogues

		2000	2013	2014	2015	2016	2017	2018	2019	2020	2021	2022	2023
Vente de cocaïne	Sem 1				2				1			4	
	Sem 2		1		3		1	2				1	1
	Total		1		5		1	2	1			5	1
Import-export de cocaïne	Sem 1											1	
	Total											1	
Vente de drogues synthétiques	Sem 1						1						
	Total						1						
Production de cannabis (culture)	Sem 1				2				1		1		1
	Sem 2			1				2		1			1
	Total			1	2			2	1	1	1		2
Vente-traffic d héroïne	Sem 2		2										
	Total		2										



PH Trafic d'armes

		2000	2013	2014	2015	2016	2017	2018	2019	2020	2021	2022	2023
Commerce et production d'arme à feu et mun.	Sem 1						1	1					
	Total						1	1					



PH Traite des êtres humains

		2000	2013	2014	2015	2016	2017	2018	2019	2020	2021	2022	2023
TEH - exploitation sexuelle	Sem 1				1						2		
	Sem 2	3		1			1						
Total		3		1	1		1				2		



PH Violence dans l'espace public

		2000	2013	2014	2015	2016	2017	2018	2019	2020	2021	2022	2023
Violence physique (transport public)	Sem 1	1			1			1	1				
	Sem 2									1			
Total		1			1			1	1	1			
Violence physique (voie publique)	Sem 1	4	6	13	8	15	18	10	16	13	9	14	14
	Sem 2	6	10	11	16	6	14	18	14	9	12	16	17
Total		10	16	24	24	21	32	28	30	22	21	30	31
Violence physique (autre endroit public)	Sem 1		2	2	1	1		1	1		1		
	Sem 2	1		2		1		1			1	1	1
Total		1	2	4	1	2		2	1		2	1	1
Violence physique (endroit accessible au public)	Sem 1	3	5	2	4	6	2	4	12	2	3	3	7
	Sem 2	4	2	7	3	5	3	3	5	5	4	9	10
Total		7	7	9	7	11	5	7	17	7	7	12	17
Violence sexuelle (transport public)	Sem 1			1									
	Sem 2										1		
Total				1							1		
Violence sexuelle (voie publique)	Sem 1	2	1	2	2		1	2	1	1	2		
	Sem 2		2			2		1		2			1
Total		2	3	2	2	2	1	3	1	3	2		1
Violence sexuelle (autre endroit public)	Sem 1	1		1									
	Sem 2				1							1	
Total		1		1	1							1	
Violence sexuelle (endroit accessible au public)	Sem 1			1						1		1	
	Sem 2			6	1	1	2		2	1	1		1
Total				7	1	1	2		2	2	1	1	1



PH Violence dans l'espace public

		2000	2013	2014	2015	2016	2017	2018	2019	2020	2021	2022	2023
Violence psychique (voie publique)	Sem 1	6	9	13	10	11	7	19	12	19	7	11	4
	Sem 2	10	10	5	6	9	17	19	9	13	14	10	8
Total		16	19	18	16	20	24	38	21	32	21	21	12
Violence psychique (autre endroit public)	Sem 1		1			1				1	1		
	Sem 2				2			3		1	1		1
Total			1		2	1		3		2	2		1
Violence psychique (endroit accessible au public)	Sem 1	4	4	7	9	5	3	2	4	2	2		4
	Sem 2	3	2	7	5	6	7	5	2	7	6	7	2
Total		7	6	14	14	11	10	7	6	9	8	7	6
Vol à main armée (voie publique)	Sem 1	5	1	2			1		1		3		1
	Sem 2	3		2		2		1			1	1	
Total		8	1	4		2	1	1	1		4	1	1
Vol à main armée (autre endroit public)	Sem 2			1									
Total				1									
Vol à main armée (endroit accessible au public)	Sem 1	13	4	3	1		5		1		1		1
	Sem 2	5		5	6		1					1	
Total		18	4	8	7		6		1		1	1	1
Vol avec violence sans arme (transport public)	Sem 1					1							
Total						1							
Vol avec violence sans arme (voie publique)	Sem 1		3	4	3	2		3	1			1	
	Sem 2	3	1	4	1	5	2	3	2		1	3	
Total		3	4	8	4	7	2	6	3		1	4	
Vol avec violence sans arme (autre endroit public)	Sem 1		1	1	3								
	Sem 2					1							
Total			1	1	3	1							



PH Violence dans l'espace public

		2000	2013	2014	2015	2016	2017	2018	2019	2020	2021	2022	2023
Vol avec violence sans arme (endr. acces. au pub.)	Sem 1	4	2	2	1		3	1		2	1	1	2
	Sem 2	2		2	1	4	2	1	1		2	1	1
Total		6	2	4	2	4	5	2	1	2	3	2	3



PH Autre

		2000	2013	2014	2015	2016	2017	2018	2019	2020	2021	2022	2023
Faux policiers	Sem 1		1	4	1		1		1				
	Sem 2		1	2		2					1		1
Total			2	6	1	2	1		1		1		1
Cyberharcèlement	Sem 1	2	6	3	9	8	16	17	20	16	16	14	15
	Sem 2		5	11	10	17	13	20	15	22	5	12	20
Total		2	11	14	19	25	29	37	35	38	21	26	35
Fraude à l'identité	Sem 1	1	1	3	5	4	3		5	8	6	5	5
	Sem 2		4	1	6	4	4	4	5	5	6	3	7
Total		1	5	4	11	8	7	4	10	13	12	8	12



Gerpinnes

2022

FC Vol moyen de transport

	Jan	Fév	Mai	Sep	Oct	Nov	Déc	Total
Vol de voiture				1	1	1		3
Vol de moto							1	1
Carjacking				1	1			2
Vol de vélo	1	1	1				1	4

FC Cambriolage

	Jan	Fév	Mar	Avr	Mai	Juin	Juil	Août	Sep	Oct	Nov	Déc	Total
Cambriolage dans habitation	1	2	5	2	1	11	9	3	20	11	4	10	79
Cambriolage ds entreprise ou commerce		2		2		1	1	1	4	1			12
Cambriolage ds service public ou bâtiment administ						1		1					2
Cambriolage dans bâtiment (total)	1	4	5	4	1	13	10	5	24	12	4	10	93



FC Vol autre

	Jan	Fév	Mar	Avr	Mai	Juin	Juil	Août	Sep	Oct	Nov	Déc	Total
Vol à main armée									1		1		2
Vol avec violence sans arme			1	1		1	1	2	6	4	1		17
Vol dans ou sur un véhicule		2		2	2	1		3	3	1	4	1	19
Vol d'armes et explosifs						1			1		2	1	5
Vol à l'arraché								1					1
Vol à la tire	1					1				1	1	1	5
Vol à l'étalage	1			2	2	2				1			8
Vol par ruse				2	1					1			4
Vol de métaux							1						1
Vol sur les chantiers	1			1		1				1			4
Vol d'animaux					1		1					1	3

Criminalité ICT

	Jan	Fév	Mar	Avr	Mai	Nov	Déc	Total
Fraude de cartes de paiements	1	2	1	6	2	1	1	14

FC Autre

	Jan	Fév	Mar	Avr	Mai	Juin	Juil	Août	Sep	Oct	Déc	Total
Violence contre les métiers d'intérêt général	1										3	4
Dégradation de voiture		1	3	2	5	2	2	4	3	1	1	24
Rixe au couteau										1		1



PH Violence intrafamiliale (VIF)

	Jan	Fév	Mar	Avr	Mai	Juin	Juil	Août	Sep	Oct	Nov	Déc	Total
VIF: physique, dans le couple	5	2	1	1	1	2	8		4	3	2	4	33
VIF: physique, envers des descendants					2	1		1	1				5
VIF: physique, envers d'autres membres			1	1						1			3
VIF: psychique, dans le couple	1	1	2	5	1		1	5	4	3	3		26
VIF: psychique, envers d'autres membres				1									1
VIF: économique, dans le couple							2	2					4
VIF: économique, envers d'autres membres				1		1							2

PH Drogues

	Jan	Mar	Juin	Nov	Total
Vente de cocaïne	1	1	2	1	5
Import-export de cocaïne		1			1

PH Violence dans l'espace public

	Jan	Fév	Mar	Avr	Mai	Juin	Juil	Août	Sep	Oct	Nov	Déc	Total
Violence physique (voie publique)	1	2	1	4	3	3	1	2	2	3	3	5	30
Violence physique (autre endroit public)								1					1
Violence physique (endroit accessible au public)				1	2				1	1	1	6	12
Violence sexuelle (autre endroit public)										1			1
Violence sexuelle (endroit accessible au public)				1									1
Violence psychique (voie publique)		3	3	3	2			6	1	1	1	1	21
Violence psychique (endroit accessible au public)										3	3	1	7
Vol à main armée (voie publique)									1				1
Vol à main armée (endroit accessible au public)											1		1
Vol avec violence sans arme (voie publique)						1	1		1	1			4
Vol avec violence sans arme (endr. acces. au pub.)				1					1				2



PH Autre

	Jan	Fév	Mar	Avr	Mai	Juin	Juil	Août	Sep	Oct	Nov	Déc	Total
Cyberharcèlement		2	4	4	2	2	1	3	2	2	2	2	26
Fraude à l'identité	1		1	2		1	1		2				8



2023

FC Vol moyen de transport

	Jan	Fév	Mar	Mai	Sep	Oct	Nov	Total
Vol de voiture	3		3	1	1			8
Vol de moto							1	1
Carjacking	1							1
Vol de vélomoteur		1						1
Vol de vélo		1		1		1		3

FC Cambriolage

	Jan	Fév	Mar	Avr	Mai	Juin	Juil	Août	Sep	Oct	Nov	Déc	Total
Cambriolage dans habitation	9	5	3	4	7	7	5	4	1	2	5	4	56
Cambriolage ds entreprise ou commerce	1				3	1				2		1	8
Cambriolage ds service public ou bâtiment administ		1										1	2
Cambriolage dans bâtiment (total)	10	6	3	4	10	8	5	4	1	4	5	6	66



FC Vol autre

	Jan	Fév	Mar	Avr	Mai	Juin	Juil	Août	Sep	Oct	Nov	Déc	Total
Vol à main armée	1		1			1							3
Vol avec violence sans arme			2		1		2					1	6
Vol dans ou sur un véhicule	1			5	3	1	1		1	1			13
Vol d'armes et explosifs											1		1
Vol à l'arraché							1						1
Vol à la tire	1				2			1			1		5
Vol à l'étalage	1	1		2			1		2		3	1	11
Vol par ruse			1								1		2
Vol de métaux										2			2
Vol sur les chantiers			1		1	1							3
Vol d'animaux					1	1		1	1				4

Criminalité ICT

	Jan	Fév	Mar	Avr	Mai	Juin	Juil	Août	Sep	Oct	Nov	Déc	Total
Fraude de cartes de paiements	3	5	2	2		5	3	1		2		2	25
Phishing	1				2	2	6		3	3	3	4	24

FC Autre

	Jan	Fév	Avr	Mai	Juin	Juil	Août	Sep	Oct	Nov	Déc	Total
Violence contre les métiers d'intérêt général		1				1	1			1		4
Graffiti		9										9
Dégradation de voiture	2		2	2	4	3	2	3	8	2	1	29



PH Violence intrafamiliale (VIF)

	Jan	Fév	Mar	Avr	Mai	Juin	Juil	Août	Sep	Oct	Nov	Déc	Total
VIF: physique, dans le couple	2	1	2	1		1	6		2	2	3	2	22
VIF: physique, envers des descendants			2	2					1			1	6
VIF: physique, envers d'autres membres				1		1		2		1		1	6
VIF: psychique, dans le couple			2	1	3	4	3	2	4	2	3	2	26
VIF: psychique, envers des descendants								1			1		2
VIF: psychique, envers d'autres membres									2				2
VIF: économique, dans le couple					1							1	2
VIF: économique, envers d'autres membres				1									1

PH Drogues

	Mai	Août	Sep	Total
Vente de cocaïne			1	1
Production de cannabis (culture)	1	1		2

PH Violence dans l'espace public

	Jan	Fév	Mar	Avr	Mai	Juin	Juil	Août	Sep	Oct	Nov	Déc	Total
Violence physique (voie publique)		2	2	1	4	5	4	2	2	3	3	3	31
Violence physique (autre endroit public)										1			1
Violence physique (endroit accessible au public)		1		1		5	3			3	2	2	17
Violence sexuelle (voie publique)									1				1
Violence sexuelle (endroit accessible au public)							1						1
Violence psychique (voie publique)		1				3	2	1	2	1		2	12
Violence psychique (autre endroit public)											1		1
Violence psychique (endroit accessible au public)		1		2		1		1			1		6
Vol à main armée (voie publique)	1												1
Vol à main armée (endroit accessible au public)						1							1
Vol avec violence sans arme (endr. acces. au pub.)			1		1							1	3



PH Autre

	Jan	Fév	Mar	Avr	Mai	Juin	Juil	Août	Sep	Oct	Nov	Déc	Total
Faux policiers							1						1
Cyberharcèlement	3	1	2	3	2	4	4	4	7	2	2	1	35
Fraude à l'identité	1		2	1	1		2	1	1	1		2	12

STATISTIQUES POLICIERES DE CRIMINALITE

LIEU DE PERPETRATION: COMMUNE

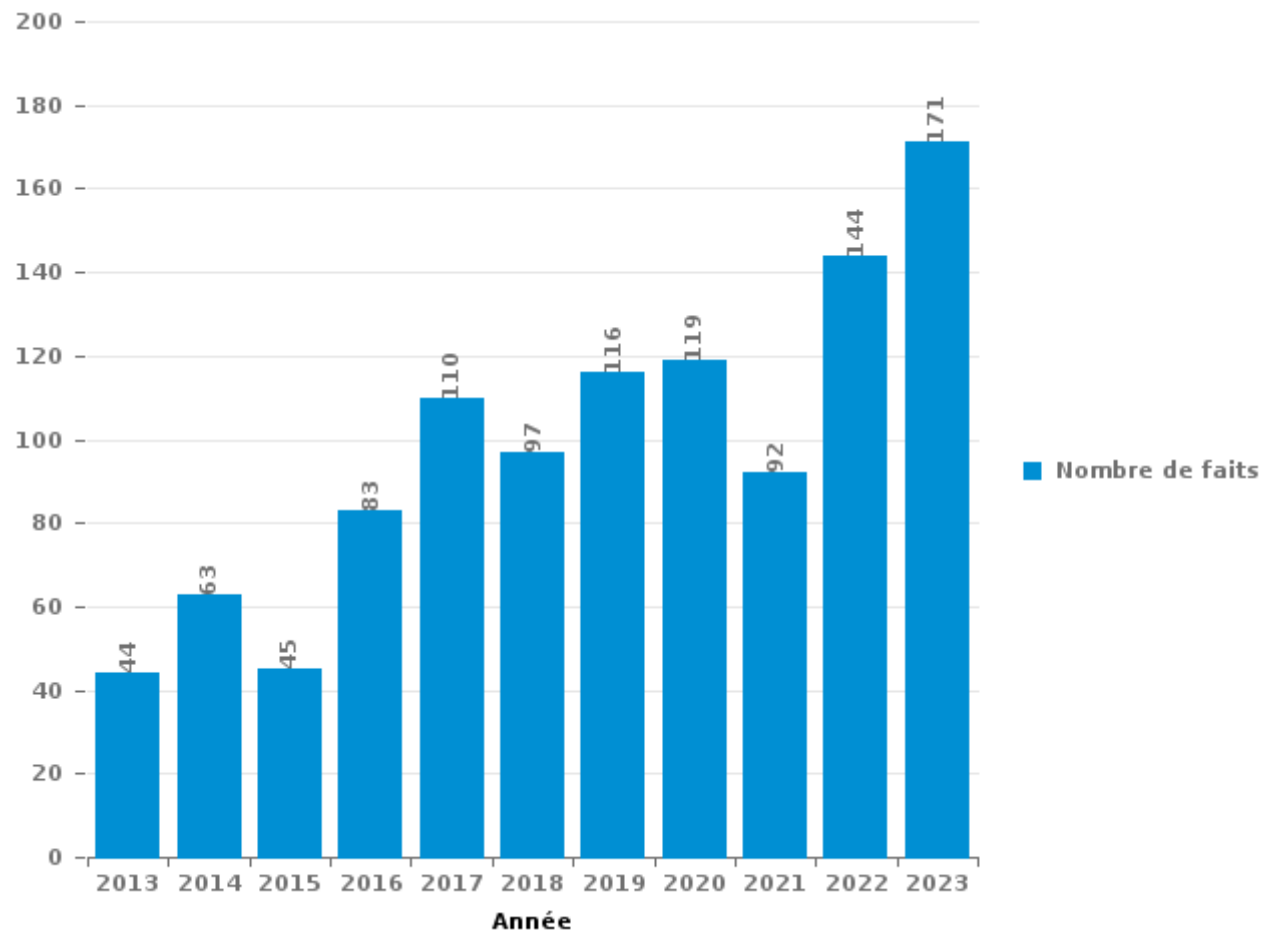
Gerpennes

PARTIE III : ICT



Gerpennes

Nombre total de délits avec un élément ICT/online, depuis 2013





Criminalité ICT/online au sens strict

Infractions (exhaustif)

	2013	2014	2015	2016	2017	2018	2019	2020	2021	2022	2023
Criminalité informatique: Faux en informatique:				1	3		1				
Criminalité informatique: Fraude informatique:	22	27	14	44	45	39	33	42	28	43	107
Criminalité informatique: Hacking:		2	1	2	9	5	8	1		1	4
Criminalité informatique: Sabotage:	1				1						
Infr. contre autres valeurs morales et sentiments: Violation de communication par particulier:						1					
Total:	23	29	15	47	58	45	42	43	28	44	111

Figures criminelles (à considérer spécifiquement – ne pas additionner avec d'autres éléments – risque de double comptage!)

	2013	2014	2015	2016	2017	2018	2019	2020	2021	2022	2023
Fraude de cartes de paiements	18	20	13	27	26	24	19	28	15	14	25
Phishing					1	2	2		1		24
Ransomware					1			1			
Shouldersurfing		1									
Skimming						1					



Criminalité ICT/online au sens large

Infractions (uniquement si code-fait existe)

	2013	2014	2015	2016	2017	2018	2019	2020	2021	2022	2023
Fraude: Escroquerie: Fraude par internet	10	22	11	10	21	13	36	35	40	67	22
Infr. contre les mœurs: Grooming (contact par ICT avec mineur < 16 ans):						1					
Infr. contre les mœurs: Incitation à la débauche: Publicité par ICT pour débauche									1		
Infr. contre les mœurs: Voyeurisme: Diffusion enregistrement nudité ou intimité					2		1	2	1		
Total:	10	22	11	10	23	14	37	37	42	67	22

Figures criminelles (à considérer spécifiquement – ne pas additionner avec d'autres éléments – risque de double comptage!)

	2013	2014	2015	2016	2017	2018	2019	2020	2021	2022	2023
Cyberharcèlement	11	14	19	25	29	37	35	38	21	26	35

STATISTIQUES POLICIERES DE CRIMINALITE

LIEU DE PERPETRATION: COMMUNE

Gerpennes

PARTIE IV : DESTINATION LIEU



Gerpinnes

Vol et extorsion

	2000	2013	2014	2015	2016	2017	2018	2019	2020	2021	2022	2023
Habitation: maison	177	140	127	94	90	101	92	86	96	68	85	52
Voie publique	129	74	95	86	64	68	72	46	47	36	38	31
Magasin	87	39	53	47	46	39	31	36	22	25	19	19
Parking	26	15	12	20	19	12	13	10	19	7	5	7
Habitation: allée	19	20	21	17	9	13	12	15	3	4	5	8
Habitation: dépendances	16	20	18	7	6	11	2	7	15	5	10	4
Habitation: appartement	4	6	9	15	10	2	11	13	15	8	5	7
Habitation: non précisée	5	2	3	6	5	5	8	7	12	7	8	6
Inconnue	20	5	5	7	7	2	3	8	3	3	5	5
Horeca	13	5	8	5	8	4	4	5	3	2	6	3
Chantier	4	11	7	5	6	6	6	10	3	2	2	3
Station essence	11	12	4	3	5	3	1	7	2	4	2	7
Infrastructure sportive	8	4	7	4	5	2	4	10	1		3	2
Institution d'enseignement	11	11	4	9	5	2	2	4			1	1
Culture et loisirs	6	7	3	5	8	1	3	2	1	3	3	2
Hôpital	7	1	7	3	5	3	6	3	2		1	2
Moyen de transport: voiture	2	1	5	1	9	4	4	3	2	2	1	1
Habitation: garage	2	4	3	2	2	5	2	5	1	2	2	4
Entreprise	4	3	6	2	1	5	5	1		1	2	2
Terrain	2	2	4	5	1	3	3	3	2	2	1	3
Service public		3	1	1	2	1	9	1				3
Autre		3	4	3	3	1	1	1	1		1	
Maison de repos	2		1	1	4	1	4	3	1			1
Banque / institution financière	2		2	3		1	4	1	3		1	
Habitation: autre	4	1			2	1	1	2				1
Médecin / dentiste / pharmacien	1			2		1	3	2		1	1	1
Cimetière	1	1	1		1						2	4
Bâtiment administratif	1			2	2		2		1			1
Moyen de transport: autre	2		3		1	1	1		1			
Moyen de transport: camion		1			2	2		1				1
Stade	2	2			2		1					
Edifice religieux / lieu du culte	1					1		1		2		
Service		1	1	1	1	1						
Aéroport			1	2								
Arrêt de bus / tram					1	1						
Moyen de transport: autobus / autocar	1				1							
Guichet automatique												1
Maison de débauche	1											
Moyen de transport: train / tram / métro			1									
Station de bus / métro et gare de chemin de fer	1											
Total	572	394	416	358	333	303	310	293	256	184	209	182

PPF/DGR/DRI/BIPOL - Statistiques policières de criminalité (date de clôture: 19/04/2024)
 Les données pour les années 2001 jusqu'à 2012 ne sont plus publiées mais restent disponibles sur demande auprès du service BIPOL.



Gerpennes

Dégradation de la propriété

	2000	2013	2014	2015	2016	2017	2018	2019	2020	2021	2022	2023
Voie publique	42	38	49	39	32	31	15	26	22	23	21	29
Habitation: résidence principale	18	21	22	22	29	16	15	20	7	18	25	15
Parking	4	7	3	7	5	6	4	9	1	5	5	6
Habitation: allée	3	8	9	8	5	6	2	3	3	1	2	4
Terrain	1	3	1	1	5	2	4	6	1	2	1	3
Habitation: non précisée		3	3	1	2	1	5	2	2	1	2	2
Habitation: jardin	2	1	5	3	2	2			1	2		4
Horeca		3	2	6	1	3	1		2	1	1	2
Magasin	2	1	1	1	4	2	4	1			1	
Institution d'enseignement	8	1		1		4			1	1		
Habitation: dépendances	1	4	1	2		2			2	1	1	1
Station essence	1	3		2	2	2	2	1	1		1	
Moyen de transport: voiture	2			1	6	1		1	2	1		
Inconnue	1		1	2	1			1		2		3
Service public	1		1		2				1			6
Moyen de transport: autre	1	1			3			1	2			
Chantier		1	3			1					1	
Culture et loisirs	2		1		1						1	
Entreprise	2	1	1			1						
Habitation: garage	1				1	1					1	
Cimetière							1		1	1		
Edifice religieux / lieu du culte	2		1									
Habitation: résidence secondaire	1	1								1		
Hôpital		2	1									
Infrastructure sportive					1		1			1		
Service	1		1	1								
Autre	1			1								
Banque / institution financière				1								1
Bâtiment administratif					1					1		
Aéroport					1							
Maison de repos				1								
Station de bus / métro et gare de chemin de fer											1	
Total	97	99	106	100	104	81	54	71	49	62	64	76

PPF/DGR/DRI/BIPOL - Statistiques policières de criminalité (date de clôture: 19/04/2024)
 Les données pour les années 2001 jusqu'à 2012 ne sont plus publiées mais restent disponibles sur demande auprès du service BIPOL.



Gerpennes

Infractions contre l'intégrité physique

	2000	2013	2014	2015	2016	2017	2018	2019	2020	2021	2022	2023
Habitation	14	34	32	30	35	41	38	39	36	28	49	43
Voie publique	11	24	31	25	23	41	27	41	37	28	33	33
Institution d'enseignement		3	1	3	1	4	3	2	3	3	3	1
Horeca	1	4	3		4		2	5	3		1	2
Habitation: allée	2	2	1	2	2	2	3	1		2	3	3
Culture et loisirs	1	3	1	1		1	1	5		1	1	4
Parking			2	1	1	2	2			4	3	3
Hôpital	1	2	2	1	1	1	1	1	2		3	1
Inconnue	1			1		2		1	1	1	3	2
Infrastructure sportive	1			1	3			3		1		3
Station essence			1		1			1	1	1	3	3
Magasin		1	1			1	2	2	1	1	1	
Terrain		1				1	2		1	1	3	1
Habitation: jardin		1	2		2			1	1			1
Moyen de transport: autre	1		1					1		1	1	
Autre								1				3
Maison de repos			1			1			1	1		
Moyen de transport: autobus / autocar	1			1			1		1			
Service public									2	1		
Maison de débauche							2					
Banque / institution financière										1		
Bâtiment administratif								1				
Entreprise			1									
Service					1							
Stade				1								
Station de bus / métro et gare de chemin de fer								1				
Total	34	75	80	67	74	97	84	106	90	75	107	103

STATISTIQUES POLICIERES DE CRIMINALITE

LIEU DE PERPETRATION: COMMUNE

Gerpennes

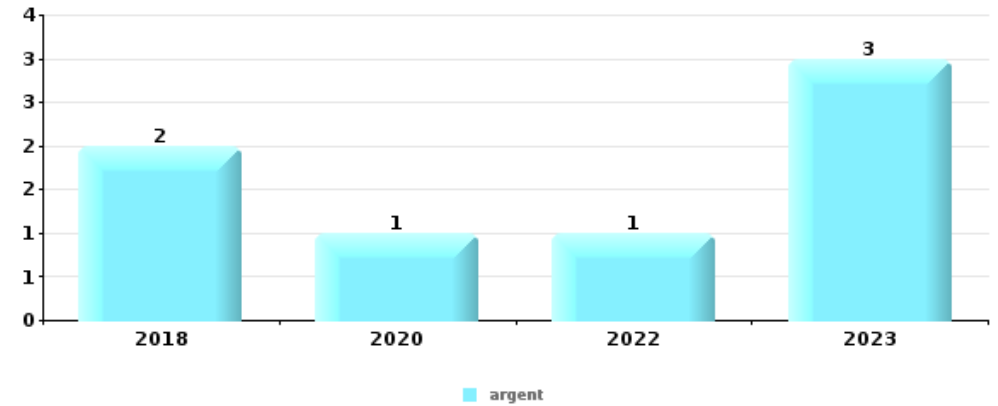
PARTIE V : OBJETS ET MOYENS DE TRANSPORT



Gerpennes

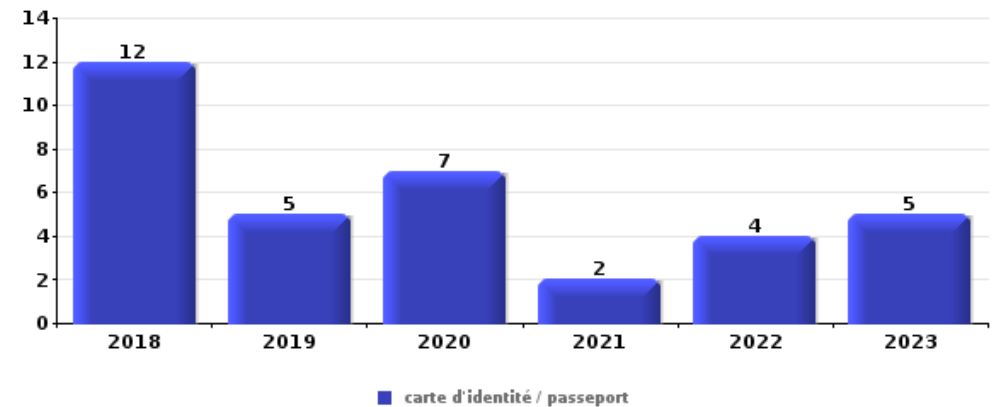
Vol à main armée

Top 5 Objets volés (sbd nombre de faits)		2018	2019	2020	2021	2022	2023
1	argent	2		1		1	3
2	GSM et accessoires	1		1	2		1
3	carte bancaire / carte de crédit	1			2		1
3	plaque d'immatriculation	2			2		
5	bijouterie / montre	2		1			
5	carte d'identité / passeport	1			2		
5	document véhicule	2			1		
5	permis de conduire	1			1		1



Vol dans ou sur un véhicule

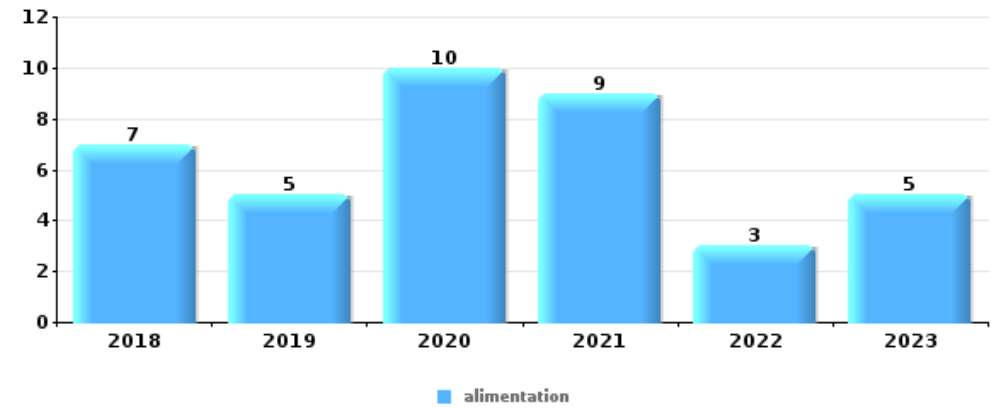
Top 5 Objets volés (sbd nombre de faits)		2018	2019	2020	2021	2022	2023
1	carte d'identité / passeport	12	5	7	2	4	5
2	permis de conduire	11	5	7	2	3	4
3	carte bancaire / carte de crédit	5	3	7	2	4	3
4	portefeuille	4	4	6	2	3	3
5	plaque d'immatriculation	6	3	5		3	3





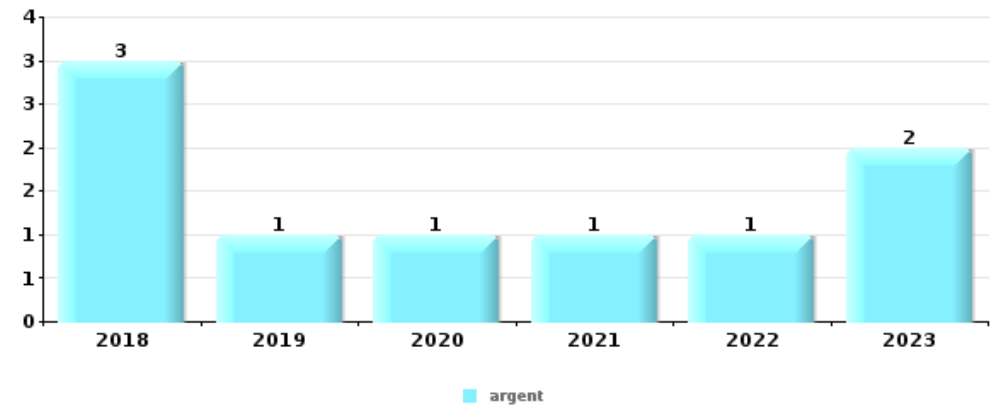
Vol à l'étalage

Top 5 Objets volés (sbd nombre de faits)		2018	2019	2020	2021	2022	2023
1	alimentation	7	5	10	9	3	5
2	parfum / produit de beauté	3	1	3		1	3
2	tabac		2	1	6	2	
4	vêtement	4	1	1		1	1
5	lunettes / verres de contact		2	1	1		



Cambrilage ds entreprise ou commerce

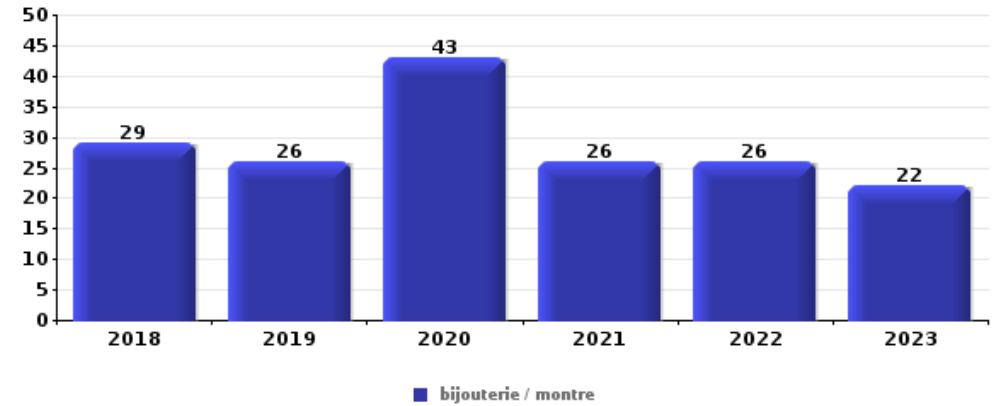
Top 5 Objets volés (sbd nombre de faits)		2018	2019	2020	2021	2022	2023
1	argent	3	1	1	1	1	2
2	alimentation	2		1		1	
2	multimédia	1			2	1	
4	coffre-fort / coffret (argent) / caisse	1	1	1			
4	ordinateur et accessoires	1			1	1	
4	outillage		1		2		
4	tabac					1	2





Cambrilage dans habitation

Top 5 Objets volés (sbd nombre de faits)		2018	2019	2020	2021	2022	2023
1	bijouterie / montre	29	26	43	26	26	22
2	argent	18	16	26	13	29	16
3	ordinateur et accessoires	16	9	15	6	10	2
4	multimédia	15	5	11	6	8	8
5	outillage	15	6	3	4	4	5



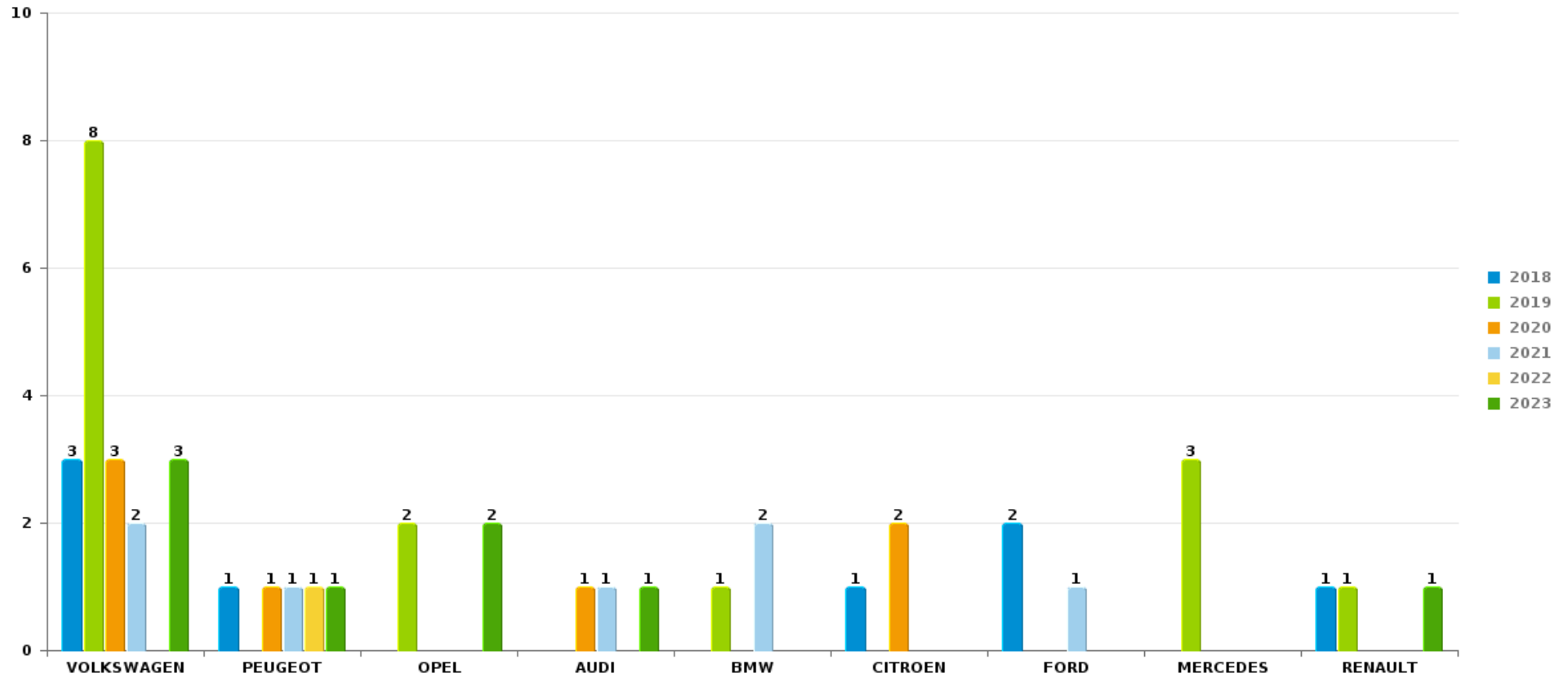
Remarque: en ce qui concerne les objets, aucun total n'est reproduit étant donné que plusieurs objets peuvent avoir été volés lors d'un même fait.



Gerpennes

Vol de voiture

Nombre de voitures volées par marque (Top 5)



STATISTIQUES POLICIERES DE CRIMINALITE

LIEU DE PERPETRATION: COMMUNE

Gerpennes

PARTIE VI : SUSPECTS



Partie 1: Niveau FAITS (comptage du nombre de faits pour lesquels un certain type de suspect est impliqué)

1.1. Nombre d'infractions selon le sexe des suspects identifiés (par catégorie principale)

Étant donné que, tant un suspect identifié masculin qu'un suspect identifié féminin peuvent être impliqués lors d'un même fait, il est possible que la somme des colonnes «Hommes» et «Femmes» soit supérieure à la valeur de la colonne «Total...» (voir également la note méthodologique)

Gerpennes

2023

Catégorie principale / Sexe	Nombre total de faits avec au moins 1 suspect	Hommes	%	Femmes	%
Infr. contre l'intégrité physique	42	36	85,7%	13	31,0%
Vol et extorsion	21	18	85,7%	4	19,0%
Drogues	18	18	100,0%	1	5,6%
Armes et explosifs	17	17	100,0%		
Infr. contre autres valeurs morales et sentiments	15	9	60,0%	9	60,0%
Infr. contre la sécurité publique	15	14	93,3%	2	13,3%
Dégradation de la propriété	14	11	78,6%	3	21,4%
Registre de population	11	7	63,6%	5	45,5%
Infr. contre l'autorité publique	7	7	100,0%		
Fraude	6	5	83,3%	1	16,7%
Législation sur les étrangers	5	5	100,0%		
Infr. contre la foi publique	4	3	75,0%	1	25,0%
Environnement	2	1	50,0%	1	50,0%
Infr. contre la famille	2			2	100,0%
Infr. contre les mœurs	2	1	50,0%	1	50,0%
Ivresse et alcool	2	1	50,0%	1	50,0%

CRIMINALITE ENREGISTREE: SUSPECTS



Catégorie principale / Sexe	Nombre total de faits avec au moins 1 suspect	Hommes	%	Femmes	%
Législation économique	1	1	100,0%		
Marchand de sommeil	1			1	100,0%
Protection de la jeunesse	1	1	100,0%	1	100,0%
Protection de la personne	1	1	100,0%		
Total	187	156	83,4%	46	24,6%



1.2. Nombre d'infractions selon le sexe des suspects identifiés (par figure criminelle)

Étant donné que, tant un suspect identifié masculin qu'un suspect identifié féminin peuvent être impliqués lors d'un même fait, il est possible que la somme des colonnes «Hommes» et «Femmes» soit supérieure à la valeur de la colonne «Total...» (voir également la note méthodologique)

Gerpennes

2023

FC Vol moyen de transport

Figure criminelle / Sexe	Nombre total de faits avec au moins 1 suspect identifié	Hommes	%
Vol de vélo	1	1	100,0%
Total	PA	PA	PA

FC Cambriolage

Figure criminelle / Sexe	Nombre total de faits avec au moins 1 suspect identifié	Hommes	%	Femmes	%
Cambriolage dans habitation	5	5	100,0%	1	20,0%
Cambriolage ds entreprise ou commerce	2	2	100,0%		
Cambriolage dans bâtiment (total)	7	7	100,0%	1	14,3%
Total	PA	PA	PA	PA	PA



FC Vol autre

Figure criminelle / Sexe	Nombre total de faits avec au moins 1 suspect identifié	Hommes	%	Femmes	%
Vol à main armée	2	2	100,0%	1	50,0%
Vol avec violence sans arme	4	4	100,0%		
Vol à l'étalage	5	3	60,0%	2	40,0%
Total	PA	PA	PA	PA	PA

FC Autre

Figure criminelle / Sexe	Nombre total de faits avec au moins 1 suspect identifié	Hommes	%	Femmes	%
Violence contre les métiers d'intérêt général	3	2	66,7%	1	33,3%
Dégradation de voiture	4	2	50,0%	2	50,0%
Total	PA	PA	PA	PA	PA

PH Violence intrafamiliale (VIF)

Figure criminelle / Sexe	Nombre total de faits avec au moins 1 suspect identifié	Hommes	%	Femmes	%
VIF: physique, dans le couple	14	12	85,7%	7	50,0%
VIF: physique, envers des descendants	2	1	50,0%	1	50,0%
VIF: physique, envers d'autres membres	3	2	66,7%	1	33,3%
VIF: psychique, dans le couple	6	2	33,3%	4	66,7%
VIF: psychique, envers des descendants	2	1	50,0%	2	100,0%
VIF: psychique, envers d'autres membres	2	1	50,0%	1	50,0%
VIF: économique, dans le couple	2	2	100,0%		
Total	PA	PA	PA	PA	PA

CRIMINALITE ENREGISTREE: SUSPECTS



PH Drogues

Figure criminelle / Sexe	Nombre total de faits avec au moins 1 suspect identifié	Hommes	%	Femmes	%
Production de cannabis (culture)	2	2	100,0%	1	50,0%
Total	PA	PA	PA	PA	PA

PH Violence dans l'espace public

Figure criminelle / Sexe	Nombre total de faits avec au moins 1 suspect identifié	Hommes	%	Femmes	%
Violence physique (voie publique)	9	9	100,0%	3	33,3%
Violence physique (endroit accessible au public)	10	9	90,0%	2	20,0%
Violence sexuelle (endroit accessible au public)	1			1	100,0%
Violence psychique (voie publique)	4	4	100,0%		
Violence psychique (endroit accessible au public)	1	1	100,0%		
Vol à main armée (endroit accessible au public)	1	1	100,0%		
Vol avec violence sans arme (endr. acces. au pub.)	2	2	100,0%		
Total	PA	PA	PA	PA	PA

PH Autre

Figure criminelle / Sexe	Nombre total de faits avec au moins 1 suspect identifié	Hommes	%	Femmes	%
Faux policiers	1	1	100,0%		
Cyberharcèlement	7	5	71,4%	4	57,1%
Fraude à l'identité	2			2	100,0%
Total	PA	PA	PA	PA	PA



1.3. Nombre d'infractions selon l'âge des suspects identifiés (par catégorie principale)

Étant donné que, tant un suspect identifié mineur qu'un suspect identifié majeur peuvent être impliqués lors d'un même fait, il est possible que la somme des colonnes «Mineur» et «Majeur» soit supérieure à la valeur de la colonne «Total...» (voir également la note méthodologique)

Gerpennes

2023

Catégorie principale / Âge	Nombre total de faits avec au moins 1 suspect identifié	Mineur	%	Majeur	%
Infr. contre l'intégrité physique	42	3	7,1%	40	95,2%
Vol et extorsion	21	2	9,5%	21	100,0%
Drogues	18	2	11,1%	16	88,9%
Armes et explosifs	17	2	11,8%	15	88,2%
Infr. contre autres valeurs morales et sentiments	15			15	100,0%
Infr. contre la sécurité publique	15	1	6,7%	14	93,3%
Dégradation de la propriété	14			14	100,0%
Registre de population	11			11	100,0%
Infr. contre l'autorité publique	7			7	100,0%
Fraude	6			6	100,0%
Législation sur les étrangers	5			5	100,0%
Infr. contre la foi publique	4			4	100,0%
Environnement	2			2	100,0%
Infr. contre la famille	2			2	100,0%
Infr. contre les mœurs	2			2	100,0%
Ivresse et alcool	2			2	100,0%
Législation économique	1			1	100,0%
Marchand de sommeil	1			1	100,0%
Protection de la jeunesse	1			1	100,0%
Protection de la personne	1			1	100,0%
Total	187	10	5,3%	180	96,3%



1.4. Nombre d'infractions selon l'âge des suspects identifiés (par figure criminelle)

Étant donné que, tant un suspect identifié mineur qu'un suspect identifié majeur peuvent être impliqués lors d'un même fait, il est possible que la somme des colonnes «Mineur» et «Majeur» soit supérieure à la valeur de la colonne «Total...» (voir également la note méthodologique)

Gerpennes

2023

FC Vol moyen de transport

Figure criminelle / Âge	Nombre total de faits avec au moins 1 suspect identifié	Majeur	%
Vol de vélo	1	1	100,0%
Total	PA	PA	PA

FC Cambriolage

Figure criminelle / Âge	Nombre total de faits avec au moins 1 suspect identifié	Mineur	%	Majeur	%
Cambriolage dans habitation	5			5	100,0%
Cambriolage ds entreprise ou commerce	2	1	50,0%	2	100,0%
Cambriolage dans bâtiment (total)	7	1	14,3%	7	100,0%
Total	PA	PA	PA	PA	PA

FC Vol autre

Figure criminelle / Âge	Nombre total de faits avec au moins 1 suspect identifié	Mineur	%	Majeur	%
Vol à main armée	2	1	50,0%	2	100,0%
Vol avec violence sans arme	4			4	100,0%
Vol à l'étalage	5			5	100,0%
Total	PA	PA	PA	PA	PA

CRIMINALITE ENREGISTREE: SUSPECTS



FC Autre

Figure criminelle / Âge	Nombre total de faits avec au moins 1 suspect identifié	Majeur	%
Violence contre les métiers d'intérêt général	3	3	100,0%
Dégradation de voiture	4	4	100,0%
Total	PA	PA	PA

PH Violence intrafamiliale (VIF)

Figure criminelle / Âge	Nombre total de faits avec au moins 1 suspect identifié	Mineur	%	Majeur	%
VIF: physique, dans le couple	14			14	100,0%
VIF: physique, envers des descendants	2			2	100,0%
VIF: physique, envers d'autres membres	3	1	33,3%	2	66,7%
VIF: psychique, dans le couple	6			6	100,0%
VIF: psychique, envers des descendants	2			2	100,0%
VIF: psychique, envers d'autres membres	2	1	50,0%	1	50,0%
VIF: économique, dans le couple	2			2	100,0%
Total	PA	PA	PA	PA	PA

PH Drogues

Figure criminelle / Âge	Nombre total de faits avec au moins 1 suspect identifié	Majeur	%
Production de cannabis (culture)	2	2	100,0%
Total	PA	PA	PA

CRIMINALITE ENREGISTREE: SUSPECTS



PH Violence dans l'espace public

Figure criminelle / Âge	Nombre total de faits avec au moins 1 suspect identifié	Mineur	%	Majeur	%
Violence physique (voie publique)	9	1	11,1%	9	100,0%
Violence physique (endroit accessible au public)	10			10	100,0%
Violence sexuelle (endroit accessible au public)	1			1	100,0%
Violence psychique (voie publique)	4			4	100,0%
Violence psychique (endroit accessible au public)	1			1	100,0%
Vol à main armée (endroit accessible au public)	1	1	100,0%	1	100,0%
Vol avec violence sans arme (endr. acces. au pub.)	2			2	100,0%
Total	PA	PA	PA	PA	PA

PH Autre

Figure criminelle / Âge	Nombre total de faits avec au moins 1 suspect identifié	Majeur	%
Faux policiers	1	1	100,0%
Cyberharcèlement	7	7	100,0%
Fraude à l'identité	2	2	100,0%
Total	PA	PA	PA



Partie 2: Niveau SUSPECTS-FAIT (comptage du nombre de combinaisons suspect-fait)

2.1. Nombre de suspects-fait selon le sexe des suspects identifiés (TOP 5 des catégories principales)

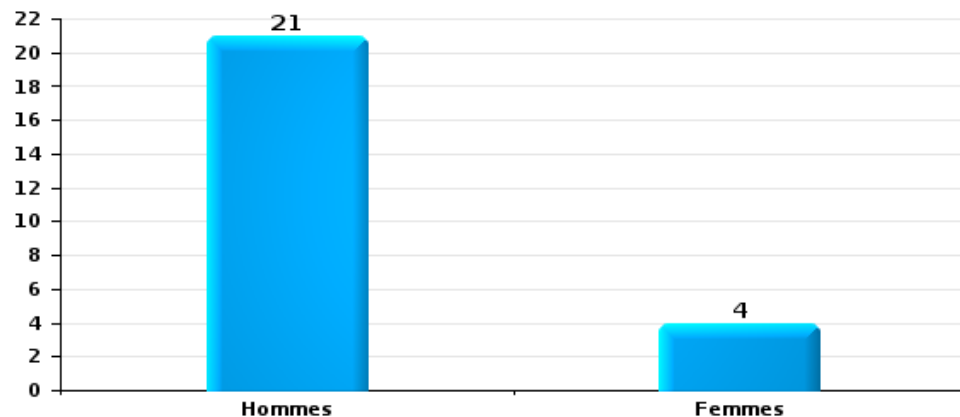
Lorsqu'un même suspect a commis plusieurs faits durant la période considérée, il est aussi comptabilisé plusieurs fois (voir également la note méthodologique)

Gerpennes

2023

Vol et extorsion

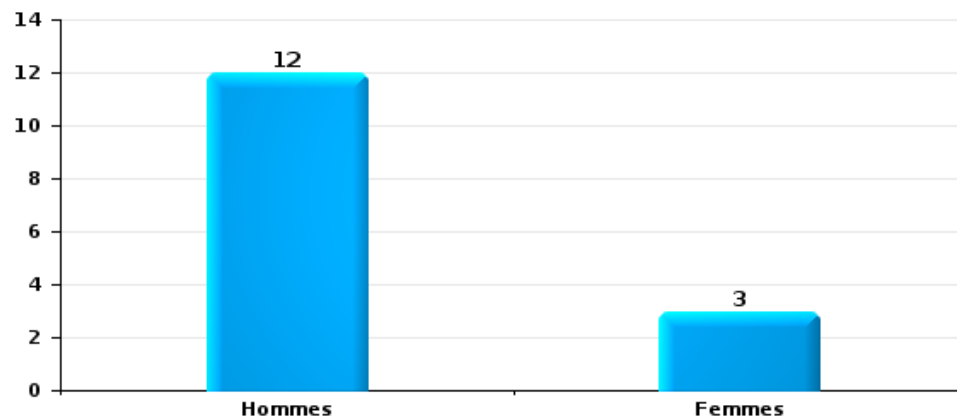
Nombre de suspects-fait selon le sexe





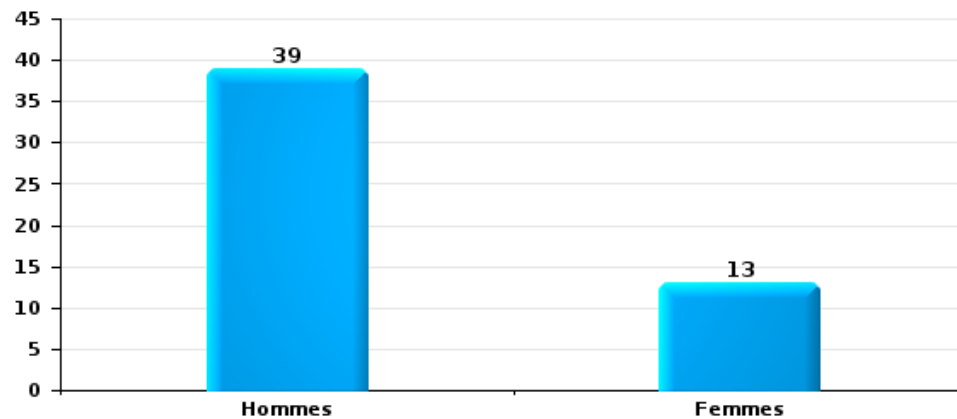
Dégradation de la propriété

Nombre de suspects-fait selon le sexe



Infr. contre l'intégrité physique

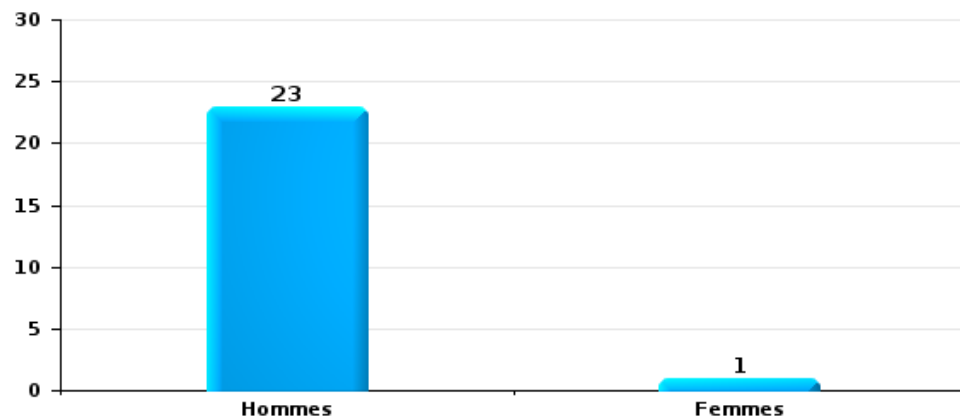
Nombre de suspects-fait selon le sexe





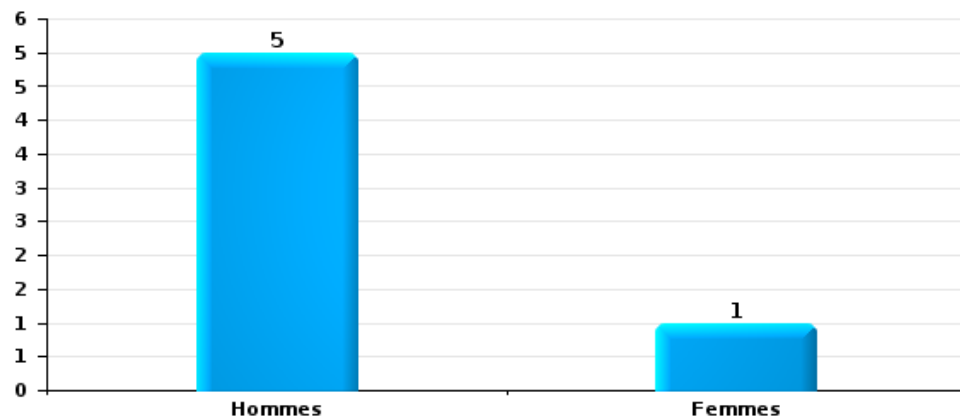
Drogues

Nombre de suspects-fait selon le sexe



Fraude

Nombre de suspects-fait selon le sexe





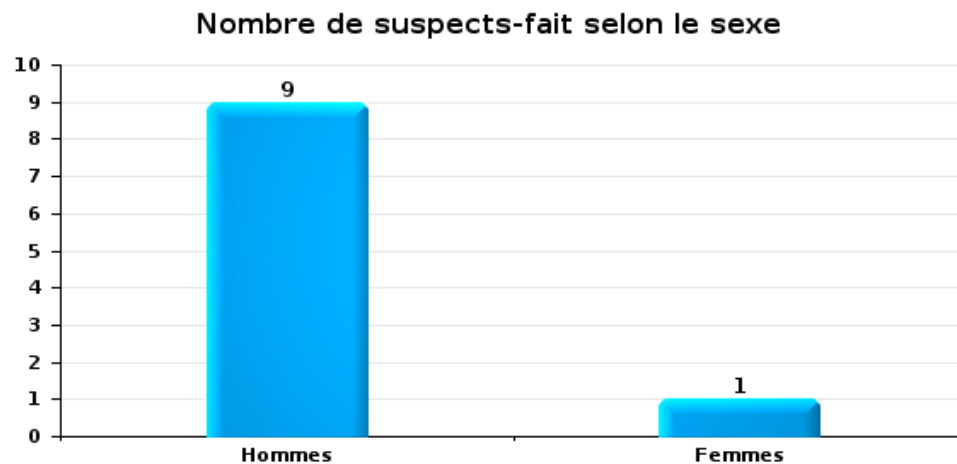
2.2. Nombre de suspects-fait selon le sexe des suspects identifiés (TOP 5 des figures criminelles)

Lorsqu'un même suspect a commis plusieurs faits durant la période considérée, il est aussi comptabilisé plusieurs fois (voir également la note méthodologique)

Gerpinnes

2023

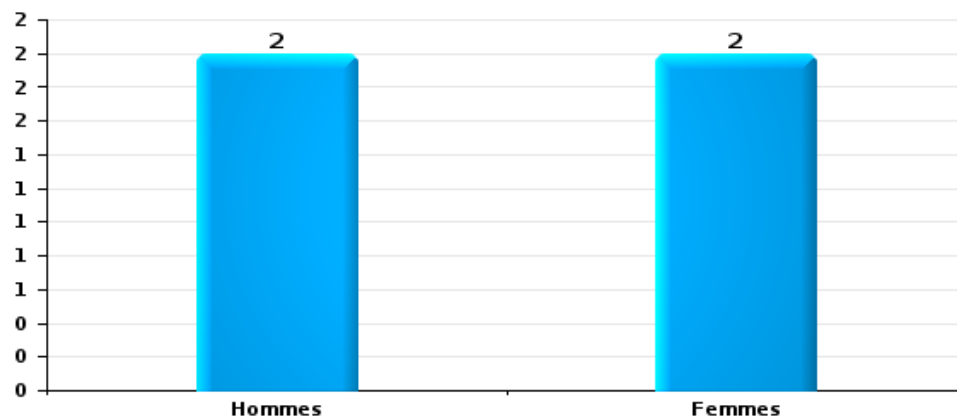
Cambriolage dans bâtiment (total)





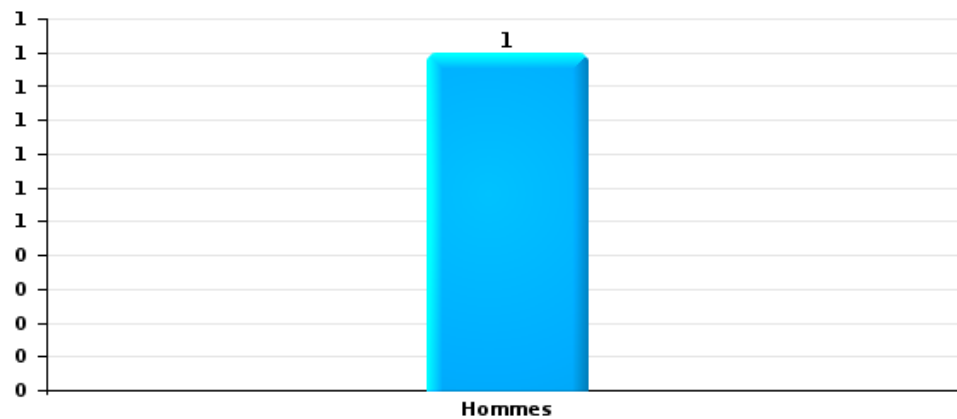
Dégradation de voiture

Nombre de suspects-fait selon le sexe



Vol de vélo

Nombre de suspects-fait selon le sexe





2.3. Nombre de suspects-fait selon l'âge des suspects identifiés (TOP 5 des catégories principales)

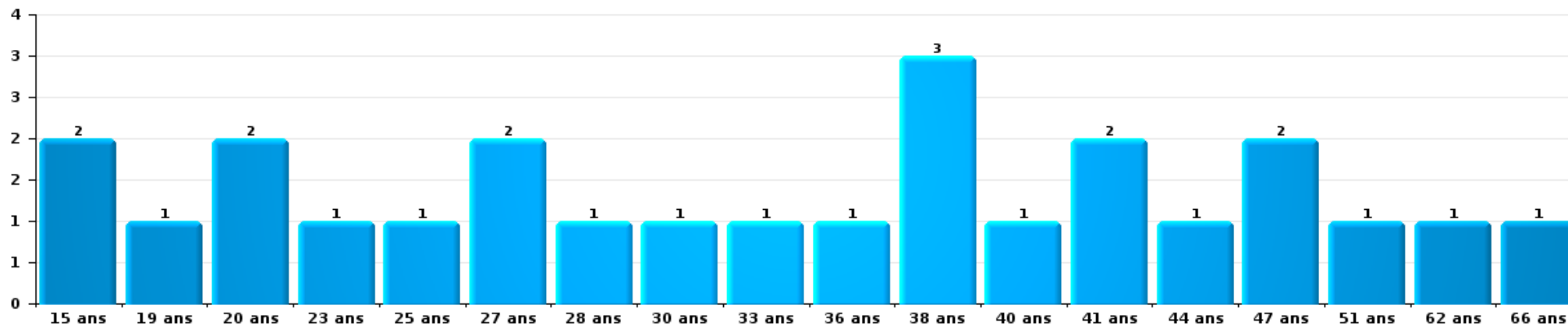
1) Lorsqu'un même suspect a commis plusieurs faits durant la période considérée, il est aussi comptabilisé plusieurs fois, qu'il ait le même âge ou non – 2) Les suspects au-dessous de 14 ans et à partir de 90 ans ne sont pas repris dans le tableau (voir également la note méthodologique)

Gerpinnes

2023

Vol et extorsion

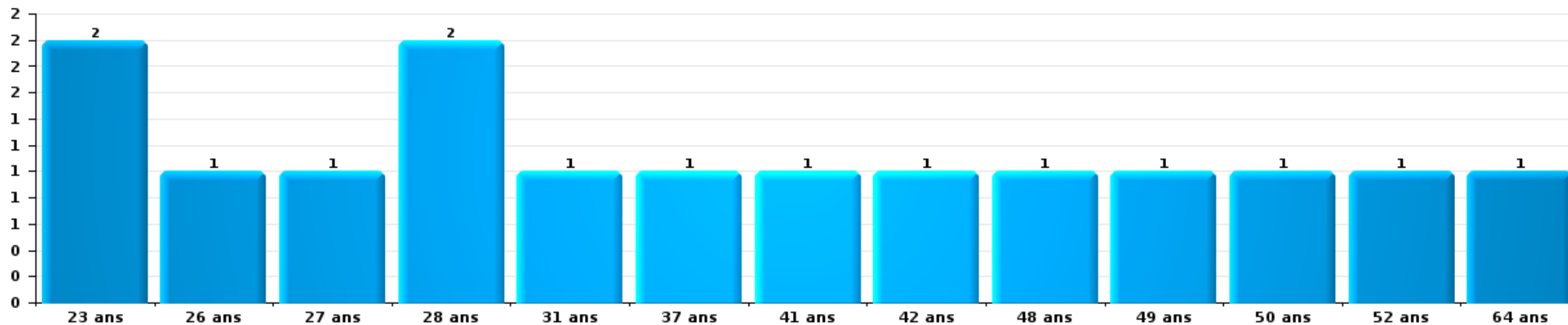
Nombre de suspects-fait par âge (chronologique)





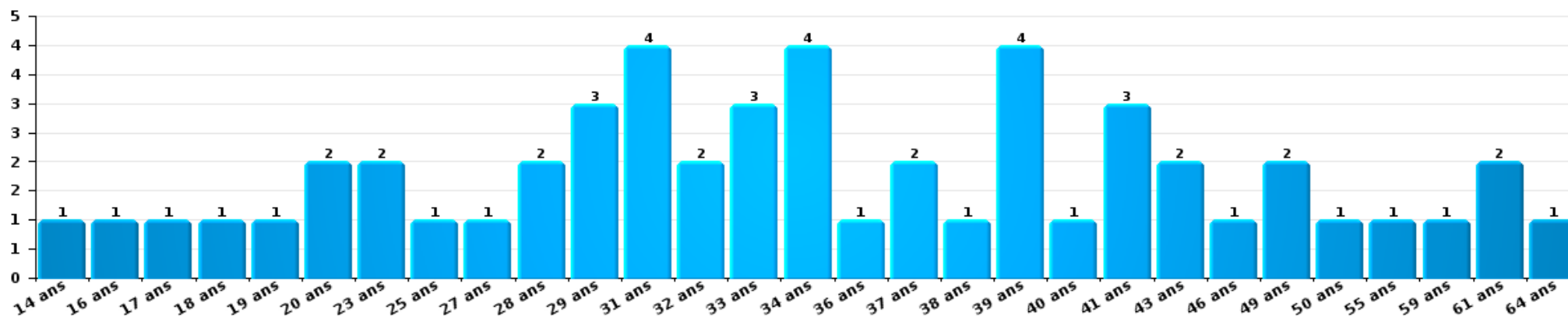
Dégradation de la propriété

Nombre de suspects-fait par âge (chronologique)



Infr. contre l'intégrité physique

Nombre de suspects-fait par âge (chronologique)





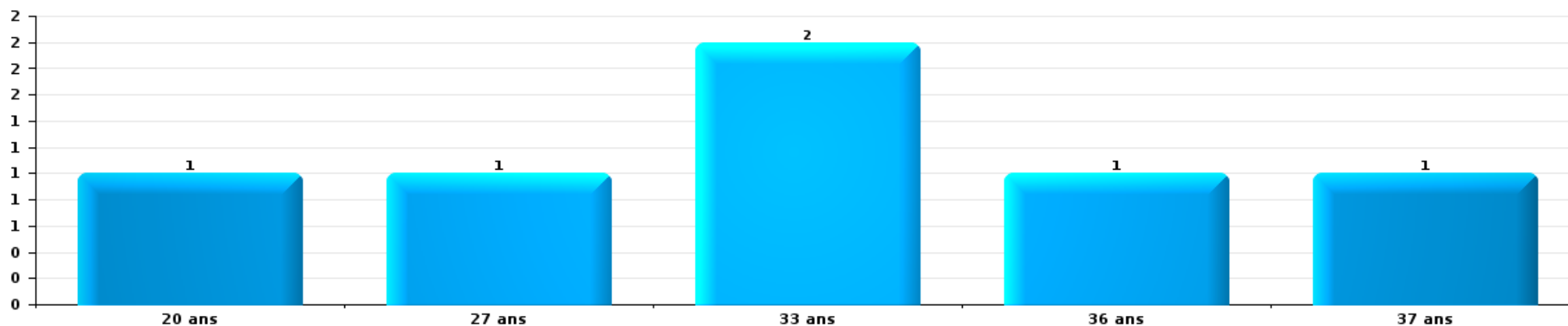
Drogues

Nombre de suspects-fait par âge (chronologique)



Fraude

Nombre de suspects-fait par âge (chronologique)





2.4. Nombre de suspects-fait selon l'âge des suspects identifiés (TOP 5 des figures criminelles)

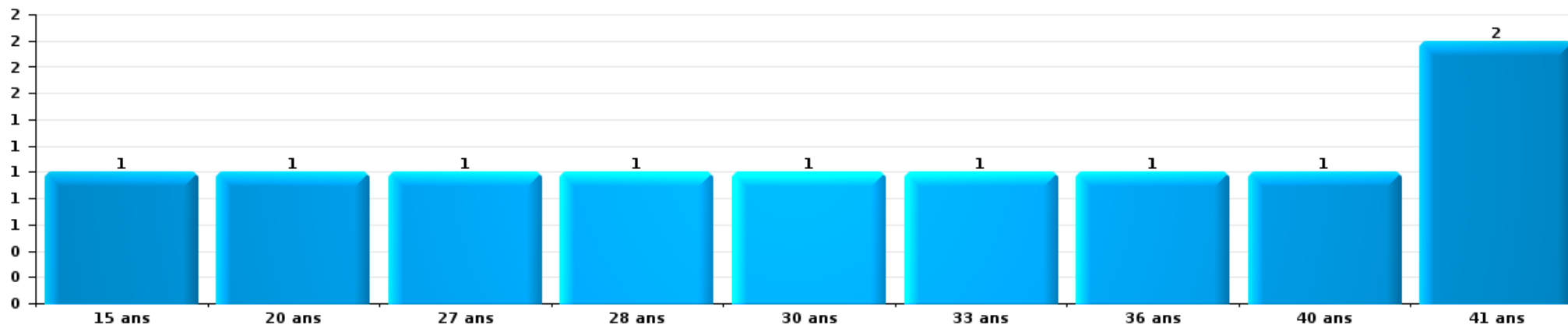
1) Lorsqu'un même suspect a commis plusieurs faits durant la période considérée, il est aussi comptabilisé plusieurs fois, qu'il ait le même âge ou non – 2) Les suspects au-dessous de 14 ans et à partir de 90 ans ne sont pas repris dans le tableau (voir également la note méthodologique)

Gerpines

2023

Cambrilage dans bâtiment (total)

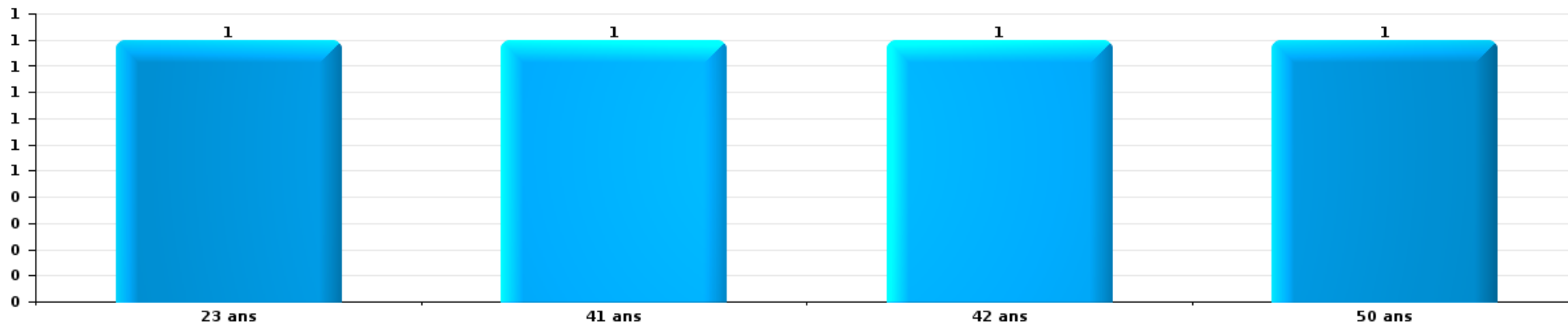
Nombre de suspects-fait par âge (chronologique)





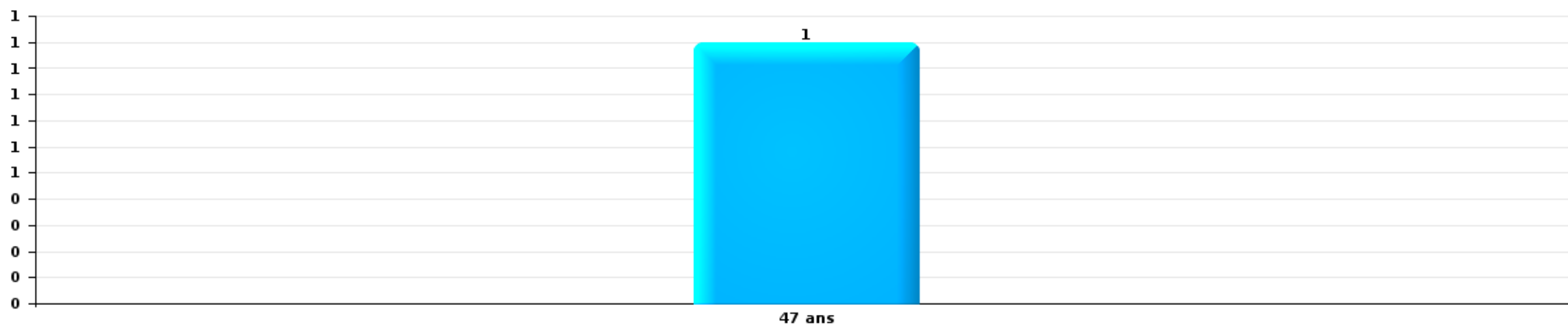
Dégradation de voiture

Nombre de suspects-fait par âge (chronologique)



Vol de vélo

Nombre de suspects-fait par âge (chronologique)



STATISTIQUES POLICIERES DE CRIMINALITE

LIEU DE PERPETRATION: COMMUNE

Gerpennes

***ANNEXE I: DETAIL PAR CATEGORIE DE DELIT
CODE PENAL***

Infraction Code pénal

Infr. contre l'intégrité physique

			2000	2013	2014	2015	2016	2017	2018	2019	2020	2021	2022	2023
Meurtre	Parricide (meurtre)	Tent.					1		1					
	Autres	Acc.			1									1
		Tent.	1			2					2	1	1	
		Sous-total	1		1	2	1		1		2	1	1	1
Torture et maltraitance	Traitement inhumain	Acc.			1									
	Traitement dégradant	Acc.						1	1		1		1	
		Sous-total			1			1	1		1		1	
Coups et/ou blessures vol. en sphère familiale	Entre partenaires ou ex-partenaires	Acc.	2	19	21	10	16	25	18	28	19	21	29	19
	Lors d'un différend familial en général	Acc.	10											
	Par les parents envers un mineur	Acc.		1	1	2	2	3	3	7	1	2	4	5
	Envers les parents	Acc.		2	1	5	4	3	3	2	2		1	5
	Envers d'autres ascendants directs ou collatéraux	Acc.	1		1	1		1	1		3	1	1	
		Sous-total	13	22	24	18	22	32	25	37	25	24	35	29
Coups et/ou blessures vol. hors sphère familiale	Bagarres (=coups réciproques)	Acc.	2	3	9	12	10	17	11	13	10	11	17	13
	Coups envers fonctionnaire de police	Acc.						1		1			1	3
	Envers un mineur par une pers. ayant autorité	Acc.					1	2			3	1	1	2
	Envers un mineur qualité de l'auteur inconnue	Acc.	1	2	2	3	1	1	1	1	1	1		1
	Envers pers. vulnérable (qualité auteur inconnue)	Acc.									1			
	Envers un mineur par cohabitant sans rel. Autorité	Acc.										1		
	Coups envers personnel autre service public	Acc.							1					
	Coups envers profession médicale	Acc.											1	2
	Coups envers personnel institut d'enseignement	Acc.		1										
	Non spécifié	Acc.	10	33	33	26	32	25	34	37	21	20	35	45
	Sous-total	13	39	44	41	44	46	47	53	36	35	56	64	
Abstention coupable		Acc.									1		2	
		Sous-total									1		2	
Autres infr. volontaires. c/ l'intégrité phys.	Délaissement d'enfant ou personne vulnérable	Acc.				1	1				1	1	1	
	Abandon d'enfant dans le besoin	Acc.								1				1
	Empoisonnement de denrées	Acc.							1					
	Entrave méchante à la circulation	Acc.		2	1	1		7	4	9	11	5	5	3
	Voies de faits et violences légères	Acc.	4	10	8	2	3	2	1	6	8	5	2	4
	Sous-total	4	12	9	4	4	9	6	16	20	11	8	8	
Infr. involontaires contre l'intégrité physique	Homicides involontaires	Acc.						1						
	Coups et/ou blessures involontaires	Acc.	2	1			1	2				1	2	
	Morsure de chien	Acc.	1	1	1	2	2	6	4		5	3	2	1
		Sous-total	3	2	1	2	3	9	4		5	4	4	1

Infr. contre l'intégrité physique

			2000	2013	2014	2015	2016	2017	2018	2019	2020	2021	2022	2023
		Total	34	75	80	67	74	97	84	106	90	75	107	103

Infr. contre la liberté individuelle

		2000	2013	2014	2015	2016	2017	2018	2019	2020	2021	2022	2023
Prise d'otages	Tent.							1					
	Sous-total							1					
Enlèvement de mineur ou personne vulnérable	Autre enlèvement	Acc.				1		2		1			
		Tent.		1	1					1			
	Sous-total		1	1	1		2		2				
Détenition par un particulier	Acc.	1	3		2	1	1		1		1		1
	Sous-total	1	3		2	1	1		1		1		1
		Total	1	4	1	3	1	4		3		1	1

Infr. contre les moeurs

			2000	2013	2014	2015	2016	2017	2018	2019	2020	2021	2022	2023
Viol n'ayant pas causé la mort	Victime < 10a	Acc.	1					1		1				
	Victime 10a - 14a	Acc.			1						1	1		
	Victime 14a - 16a	Acc.			1				1					
	Victime 16a - 18a	Acc.		1					1				1	
	Victime majeure	Acc.	1	1	3		1		1		1	3		
		Tent.		1						1			1	
	Victime âge inconnu	Acc.										1		
	Sous-total		2	3	5		1	1	4	1	3	6		
Viol avec conséquence inconnue		Acc.			1									
		Sous-total			1									
Viol n'ayant pas causé la mort (nvCPS)	Victime < 16a	Acc.											1	3
	Victime majeure	Acc.											2	1
		Sous-total											3	4
Attentat à la pudeur avec violence / menace	Victime < 16a	Acc.			1				2		2	1		
	Victime 16a - 18a	Acc.						1		1				
	Victime majeure	Acc.		1	2			1	2	1	1	4		
		Sous-total		1	3			2	4	2	3	5		
Attentat à la pudeur sans violence / menace	Victime < 16a	Acc.			2	1	2	3				3		
	Victime 16a - 18a	Acc.				1		1		1			1	
	Victime âge inconnu	Acc.					1					2		
		Sous-total		2	2	3	4	4		1		5	1	
Attentat à la pudeur non spécifié		Acc.			1									
		Sous-total			1									
Atteinte intégrité sexuelle sans mort (nvCPS)	Victime < 16a	Acc.											1	1
	Victime majeure	Acc.											1	2
		Sous-total											2	3
Pornographie enfantine	Distribution	Acc.							1	1	2	2		
	Non spécifié	Acc.				1								
		Sous-total				1			1	1	2	2		
Pornographie		Acc.											1	
		Sous-total											1	
Incitation à la débauche	Victime mineure	Acc.				1							1	
	Age victime inconnu	Acc.											1	
	Publicité par ICT pour débauche	Acc.											1	
	Non spécifié	Acc.	12											
		Sous-total	12			1							3	
Exploitation de la débauche d'autrui	Victime mineure	Acc.	1		1									
	Victime majeure	Acc.						2				3		
	Age victime inconnu	Acc.	3			2								
		Sous-total	4		1	2		2				3		

Infr. contre les mœurs

			2000	2013	2014	2015	2016	2017	2018	2019	2020	2021	2022	2023
Outrage public aux bonnes mœurs	Actions (exhibitionnisme, etc.)	Acc.	2	2	4	3	1	2	2	1	5	4	1	
	Ecrits, images, objets	Acc.		1			2		1	1				
	Exhibitionnisme (nvCPS)	Acc.												2
	Non spécifié	Acc.	1											
		Sous-total	3	3	4	3	3	2	3	2	5	4	1	2
Voyeurisme	Diffusion enregistrement nudité ou intimité	Acc.						2		1	2	1		
	Non spécifié	Acc.										1		
		Sous-total						2		1	2	2		
Diffusion contenu sex. but méchant/lucrat. (nvCPS)	Victime < 16a	Acc.												1
	Victime 16a - 18a	Acc.											1	
		Sous-total											1	1
Grooming (contact par ICT avec mineur < 16 ans)		Acc.							1					
		Sous-total							1					
Grooming offline - sans ICT (nvCPS)	Victime < 16a	Acc.												1
		Sous-total												1
Images d'abus sexuels de mineurs (nvCPS)	Détention/acquisition images abus sexuels (nvCPS)	Acc.											1	1
		Sous-total											1	1
		Total	21	7	17	7	9	13	13	8	15	30	10	12

Infr. contre autres valeurs morales et sentiments

			2000	2013	2014	2015	2016	2017	2018	2019	2020	2021	2022	2023
Harcèlement	Harcèlement par téléphone (OLD)	Acc.	2											
		Acc.	2	40	41	35	53	56	49	53	49	43	61	40
	Sous-total	4	40	41	35	53	56	49	53	49	43	61	40	
Violation du secret professionnel		Acc.		1										
		Sous-total		1										
Atteinte à l'honneur	Calomnie et diffamation	Acc.		5	11	6	12	8	10	6	9	2	7	6
	Déclaration calomnieuse	Acc.				2	2	1						
	Imputation calomnieuse	Acc.				1	1			1	1	2		
	Divulgateion méchante	Acc.			2							1		
	Injures (Délit)	Acc.		5	7		2	4	5	5	2	4	8	5
	Non spécifié	Acc.		1										
	Sous-total		11	20	9	17	13	15	12	12	9	15	11	
Vie privée	Violation de domicile par un particulier	Acc.	1	2	2	3	3	1	3	3	4	1	4	5
	Violation du secret des lettres	Acc.						1	1	1				
	Sous-total	1	2	2	3	3	2	4	4	4	4	1	4	5
Tapage nocturne		Acc.	1		1	5		2	4		1			4
	Sous-total	1		1	5		2	4		1				4
Violation de communication par particulier		Acc.							1					
	Sous-total								1					
Abus faiblesses de personnes		Acc.				2						1		
	Sous-total				2							1		
Occupation bien d'autrui (squatter)	Pénétrer / occuper / séjourner (bien habité)	Acc.												1
	Sous-total													1
		Total	6	54	64	54	73	73	73	69	66	54	80	61

Infr. relative au statut juridique de l'enfant

			2000	2013	2014	2015	2016	2017	2018	2019	2020	2021	2022	2023
Non-représentation d'enfants	Par les parents	Acc.	6	8	2	2	5	11	17	5	12	14	8	12
	Par une personne qui en a la charge	Acc.		9	2	3	3	6	5	2	1	3		
		Sous-total	6	17	4	5	8	17	22	7	13	17	8	12
Non spécifié		Acc.		1										
		Sous-total		1										
		Total	6	18	4	5	8	17	22	7	13	17	8	12

Vol et extorsion

				2000	2013	2014	2015	2016	2017	2018	2019	2020	2021	2022	2023
Vol avec circ. aggr.	Avec violence	Acc.	11	9	14	9	10	6	9	1	2	7	5	3	
		Tent.	4	4	3	2	1	3	1	2		3	1	1	
	Sans violence	Acc.	140	160	169	145	116	112	117	112	102	65	82	58	
		Tent.	56	46	54	45	36	50	41	38	54	29	30	23	
Sous-total			211	219	240	201	163	171	168	153	158	104	118	85	
Vol sans circ. aggr.	Avec violence	Acc.	3	3	6	7	7	3	3	4	2	4	3		
		Tent.	1	1	1						1		1	2	
	Sans violence, Vol à la tire	Acc.	9	5	7	4	8	5	8	1	2	1	4	5	
		Acc.	1			2		2		2			1		
	Sans violence, Vol d'usage	Acc.	4	2	5	7	3	1	3	13	1	1	1	1	
	Sans violence	Acc.	145	158	143	132	142	115	125	112	92	70	77	85	
Tent.		2	2	7		6	1	2	6		4	2			
Sous-total			165	171	169	152	166	127	141	138	98	80	89	93	
Vol non spécifié		Acc.	154	1	1	1	2			2			2		
		Tent.	42				1								
	Sous-total	196	1	1	1	3			2			2			
Extorsion		Acc.		3	6	4		3	1					4	
		Tent.					1	2							
	Sous-total		3	6	4	1	5	1						4	
Total			572	394	416	358	333	303	310	293	256	184	209	182	

Fraude

		2000	2013	2014	2015	2016	2017	2018	2019	2020	2021	2022	2023
Blanchiment d'argent	Acc.				1	2			1	7	3	4	3
	Sous-total				1	2			1	7	3	4	3
Recel	Recel simple	Acc.	3	1	3	1	1	4	4	7	4	4	1
	Recel qualifié	Acc.	1				1		1		1		
	Non spécifié	Acc.	2										
	Sous-total	6	1	3	1	1	5	4	8	4	5	1	
Grivèlerie	Carburant / lubrifiant	Acc.	10	12	4	6	2	9	19	12	5		1
	Boissons et aliments	Acc.		1		1			1		2		
	Voiture de location	Acc.	1		1	1	1				1		
	Non spécifié	Acc.							1				
	Sous-total	11	13	4	7	4	10	19	14	5	3	1	
Corruption privée	Acc.								1	1			
	Sous-total								1	1			
Détournement et destruction frauduleuse	Cel frauduleux	Acc.	22	4	4	1	3	3	3	5	2	2	2
	D'argent, de papiers, etc.	Acc.			1		1	1	2				
	D'objets saisis	Acc.		1						1			
	De biens mobiliers des époux	Acc.					1						
	Non spécifié	Acc.	1			1							1
	Sous-total	23	4	5	2	4	5	4	7	3	2	2	4
Escroquerie	Fraude par internet	Acc.		9	19	8	10	19	9	26	32	25	57
		Tent.		1	3	3		2	4	10	3	15	10
	Escroquerie sans internet	Acc.		16	8	9	10	9	10	9	2	12	10
		Tent.			4	2	2	2	1		3	3	5
	Non spécifié	Acc.	3										
	Tent.	1											
	Sous-total	4	26	34	22	22	32	24	45	40	55	82	30
Tromperie	Marchandises vendues / travail fourni	Acc.				1			1				
	Sous-total					1			1				
Abus de confiance et infr. apparentées	Abus de confiance	Acc.	7	12	11	13	8	11	11	9	9	8	10
		Tent.										1	
	Abus des faiblesses	Acc.							1		2	2	
	Sous-total	7	12	11	13	8	11	11	10	9	10	13	7
Abus de biens sociaux	Par des sociétés	Acc.							1				
	Non spécifié	Acc.				1						1	
	Autres	Acc.		1									
	Sous-total		1		1				1			1	
Infr. liées à l'insolvabilité	Par le débiteur	Acc.		2									
		Acc.			2				1	1			
	Non spécifié	Acc.											
	Sous-total		2		2			1	1				
Insolvabilité frauduleuse	Acc.										1		
	Sous-total										1		

Fraude

		2000	2013	2014	2015	2016	2017	2018	2019	2020	2021	2022	2023
Chèques sans provision	Acc.	8											
	Sous-total	8											
	Total	59	58	58	48	43	63	62	89	70	79	104	44

Dégradation de la propriété

			2000	2013	2014	2015	2016	2017	2018	2019	2020	2021	2022	2023
Incendie volontaire	Dans lieu habité (de jour)	Acc.										1		1
	Dans lieu habité (de nuit)	Acc.			1	1	1							
	Dans lieu habité (moment indéterminé)	Tent.				1								
	Dans un autre lieu (de jour)	Acc.		2	1						1	2		1
	Dans un autre lieu (de nuit)	Acc.		7	3	3	3	3	3	5	2	4	2	3
		Tent.				1								
	Dans un autre lieu (moment indéterminé)	Acc.	1											
	Tent.													
		Sous-total	1	10	5	6	4	3	3	5	3	7	2	5
Destruction par explosion volontaire	Dans un autre lieu (de nuit)	Acc.						1						
		Sous-total						1						
Incendie involontaire		Acc.	1	4		4	5		2	1		3	1	2
		Sous-total	1	4		4	5		2	1		3	1	2
Destruction, dénaturation, dégradation	Avec circ. aggr.	Acc.	3	2	1				1			1	3	
	Destruction de biens agricoles	Acc.						2	2					
	Non spécifié	Acc.	21											
		Sous-total	24	2	1			2	3				1	3
Vandalisme	Sur véhicules	Acc.	28	47	51	49	44	40	19	35	28	23	25	30
	Sur autres biens mobiliers	Acc.	22	9	11	5	11	7	11	4	2	4	9	7
	Graffitis	Acc.	1	6	1	2	1		1		1	2		9
	Autres détériorations sur biens immobiliers	Acc.	18	19	34	34	38	24	13	23	11	17	23	15
	Dégradation de clôture	Acc.	2	2	3		1	4	2	3	4	5	1	8
		Sous-total	71	83	100	90	95	75	46	65	46	51	58	69
		Total	97	99	106	100	104	81	54	71	49	62	64	76

Infr. contre la sécurité publique

		2000	2013	2014	2015	2016	2017	2018	2019	2020	2021	2022	2023	
Organisation criminelle	Acc.	1	1	1	1						1			
	Sous-total	1	1	1	1						1			
Association de malfaiteurs	Acc.	3		1		1		1			1			
	Sous-total	3		1		1		1			1			
Evasion de prisonniers	Non-entrée de congé	Acc.											1	
	Non-respect surveillance électronique	Acc.			2	1		3		1	2	1		
	Non spécifié	Acc.	2	1										
	Sous-total	2	1		2	1		3		1	2	1	1	
Menaces	Menace d'attentat	Acc.							2					
	Verbales	Acc.	29	20	19	15	16	14	36	11	23	19	16	13
	Ecrites	Acc.	1	7	8	10	8	9	10	8	8	6	11	12
	Par gestes, emblèmes	Acc.	10	10	14	9	13	7	13	12	15	13	13	10
	Alerte à la bombe	Acc.												1
	Sous-total	40	37	41	34	37	30	59	31	48	38	40	36	
	Total	46	39	43	37	39	30	63	31	49	42	41	37	

Infr. contre l'autorité publique

		2000	2013	2014	2015	2016	2017	2018	2019	2020	2021	2022	2023
Violence c/ personnes investies autorité publique	Acc.												1
	Sous-total												1
Rébellion	Rébellion armée	Acc.			1		1	1		2	2		
	Rébellion non armée	Acc.	1	4	2		3	3	1	1	1	4	4
	Non spécifié	Acc.							1				
	Sous-total	3	1	4	3		4	4	2	3	3	4	4
Outrages	Acc.		2	2	5	3	1	3	1	5	3	5	3
	Sous-total		2	2	5	3	1	3	1	5	3	5	3
Autres infractions	Bris de scellés	Acc.		2			3			4			
	Sous-total			2			3			4			
	Total	3	3	8	8	3	8	7	3	12	6	9	8

Infr. contre la foi publique

			2000	2013	2014	2015	2016	2017	2018	2019	2020	2021	2022	2023
Faux en écritures	Faux en écritures	Acc.	2	3		6	3	4	3	1		5		1
		Tent.										1		
	Usage de faux en écrit. et écrit. falsifiées	Acc.	2	6	1	5	8	4	2	1	1	6	4	2
		Tent.										1		
		Sous-total	4	9	1	11	11	8	5	2	1	13	4	3
Usurpation	Immixtion dans fonctions publiques	Acc.						1		2		1		
		De fonctions			1							2		1
	De costumes, de décorations, etc.	Acc.						1						
		De nom		3	3	7	5	5	2	8	3	9	5	10
		Sous-total		3	3	8	5	7	2	10	3	12	5	11
Contrefaçon / falsification	Contrefaçon	Acc.	1					2		1	1	2	1	2
		Falsification	1					2				1	1	
	Non spécifié	Acc.			1									
					1			4		1	1	3	2	2
		Sous-total	2		1		4		1	1	3	2	2	
Fausses monnaies	Emission	Acc.	1	3	1			1	1	1				
		Non spécifié	4											
	Autres	Acc.	1	9	1	1		1				1		
								1	2	1		1		
		Sous-total	6	12	2	1	1	2	1		1			
Faux en justice	Fausses déclarations	Acc.			2			1	1		1			
								1	1		1			
		Sous-total			2			1	1		1			
		Total	12	24	9	20	16	21	10	14	6	29	11	16



Gerpines

Infraction Code pénal

Infr. contre la famille

	2000	2013	2014	2015	2016	2017	2018	2019	2020	2021	2022	2023
Abandon de famille Acc.			1	1								
Sous-total			1	1								
Refus du droit aux relations personnelles Acc.	21	13	14	31	15	17	7	6	14	9	10	10
Sous-total	21	13	14	31	15	17	7	6	14	9	10	10
Non-acquittement pension alimentaire Acc.	13	1	1	6	1	4	3	1	1			1
Sous-total	13	1	1	6	1	4	3	1	1			1
Total	34	14	16	38	16	21	10	7	15	9	10	11

Criminalité informatique

	2000	2013	2014	2015	2016	2017	2018	2019	2020	2021	2022	2023
Hacking Acc.			2	1	2	7	5	8	1		1	4
Tent.						2						
Sous-total			2	1	2	9	5	8	1		1	4
Faux en informatique Acc.					1	3		1				
Sous-total					1	3		1				
Fraude informatique Acc.		19	24	14	44	41	38	25	39	27	43	102
Tent.		3	3			4	1	8	3	1		5
Sous-total		22	27	14	44	45	39	33	42	28	43	107
Sabotage Acc.		1				1						
Sous-total		1				1						
Total		23	29	15	47	58	44	42	43	28	44	111



Exercice illégal de l'autorité publique

		2000	2013	2014	2015	2016	2017	2018	2019	2020	2021	2022	2023
Corruption publique	Acc.				1					1			
	Sous-total				1					1			
Violation de domicile par fonctionnaire public	Acc.				1			2		1			
	Sous-total				1			2		1			
Prise d'intérêt	Acc.											1	
	Sous-total											1	
Total					2			2		2		1	

Marchand de sommeil

		2000	2013	2014	2015	2016	2017	2018	2019	2020	2021	2022	2023
Sans circ. aggr.	Acc.		1	1	1	1					1		1
	Sous-total		1	1	1	1					1		1
Total			1	1	1	1					1		1

Contravention Code pénal

		2000	2013	2014	2015	2016	2017	2018	2019	2020	2021	2022	2023
Injures (Contravention)	Acc.	8											
	Sous-total	8											
Autres contraventions CP	Acc.	2	1					2					1
	Sous-total	2	1					2					1
Total		10	1					2					1

STATISTIQUES POLICIERES DE CRIMINALITE

LIEU DE PERPETRATION: COMMUNE

Gerpennes

***ANNEXE II: DETAIL PAR CATEGORIE DE DELIT
LOIS SPECIALES***



Gerpennes

Infraction Lois spéciales

Drogues

			2000	2013	2014	2015	2016	2017	2018	2019	2020	2021	2022	2023
Détention	Acc.		8	41	19	10	15	25	26	72	56	21	19	13
	Sous-total		8	41	19	10	15	25	26	72	56	21	19	13
Usage	Usage en groupe	Acc.	3											
	Usage individuel	Acc.	3											
	Incitation à l'usage	Acc.							2		1			
	Sous-total		6						2		1			
Importation et exportation	Acc.		2	1	1					4		1	1	
	Sous-total		2	1	1					4		1	1	
Fabrication	Acc.			1		1	3	2	3	1	2	2		2
	Sous-total			1		1	3	2	3	1	2	2		2
Commerce	Acc.		2	6	2	10	8	6	4	6	7	2	5	4
	Sous-total		2	6	2	10	8	6	4	6	7	2	5	4
Autres	Acc.			1		1		2		1	1			
	Sous-total			1		1		2		1	1			
	Total		18	50	22	22	26	35	35	84	67	26	25	19

Législation sur les étrangers

			2000	2013	2014	2015	2016	2017	2018	2019	2020	2021	2022	2023
Transmigration illégale	Mariages simulés/blancs sans récompense/contrainte	Acc.		1			1			1		1		
	Cohab. légale de complais. sans récompense/contr.	Acc.								1			1	
	Accès au territoire	Acc.		7			2	3	1					2
	Séjour	Acc.	3	6	8	1	7	4	2	4	5	2	1	5
	Éloignement	Acc.											1	
	Inscription au registre des étrangers	Acc.				1	1		1			1	1	5
	Sous-total		3	14	9	2	10	8	3	6	6	5	9	6
	Total		3	14	9	2	10	8	3	6	6	5	9	6



Environnement

			2000	2013	2014	2015	2016	2017	2018	2019	2020	2021	2022	2023
Déchets	Transport de déchets	Acc.								1		1		
	Déchets par professionnel	Acc.			1			1		1		2		
	Déchets par particulier	Acc.		1			3		1	3	8	6	1	4
	Déchets par personne indéterminée	Acc.	1											
	Déchets: permis/autorisation	Acc.								1				
	Sous-total		1	1	1	3	1	1	1	6	8	9	1	4
Autres que déchets	Urbanisme	Acc.	6	23	10	14	15	10	4		1	3	6	5
		Tent.	3											
	Permis d'environnement	Acc.			2									
	Bruit	Acc.	2											
	Pollution de l'eau	Acc.	1		1									
	Pollution du sol	Acc.		3										
	Autres nuisances en matière d'environnement	Acc.					1							
	Sous-total		12	26	13	14	15	11	4	1	3	6	5	
Biodiversité / Faune et flore	Bien-être animal	Acc.	1	2	1	3	2	1	1		3	1	2	
	Protection de la nature	Acc.								1				
	Destruction d'animaux	Acc.		1	1							1	1	
	Sous-total		1	3	2	3	2	1	1	1	3	2	3	
	Total		14	30	16	17	20	13	6	7	12	14	10	9



Armes et explosifs

			2000	2013	2014	2015	2016	2017	2018	2019	2020	2021	2022	2023
Détention illégale	Arme à feu	Acc.		8	8	8	24	31	10	16	19	21	10	10
	Arme blanche ou non à feu	Acc.		4	4	3	5	8	2	8	5	6	6	5
	Munition	Acc.		2	7	1		4	2		3	3	1	1
	Pièces/accessoires	Acc.		1							1			
	Non spécifié	Acc.	5					1	1					
	Sous-total		5	15	19	12	29	44	15	24	28	30	17	16
Port / transport illégal	Arme à feu	Acc.			1	1		2	1			1		1
	Arme blanche ou non à feu	Acc.		5	5	5	6	1	6	2	3	3	1	4
	Non spécifié	Acc.	5											
	Sous-total		5	5	6	6	6	3	7	2	3	4	1	5
Commerce illégal	Arme à feu	Acc.					1	1						
	Sous-total						1	1						
Explosifs		Acc.										1		
	Sous-total											1		
Autre	Documents	Acc.							1					
	Mesures de sécurité	Acc.			1		1							
	Stockage	Acc.										1		
	Non spécifié	Acc.	1											
	Sous-total		1	1		1			1			1		
	Total		11	20	26	18	36	48	24	26	31	36	18	21



Protection de la personne

			2000	2013	2014	2015	2016	2017	2018	2019	2020	2021	2022	2023
Discrimination	Racisme et xénophobie	Acc.			2	1	3	1	4	3	2	1	1	3
	Fondée sur son orientation sexuelle (homophobie)	Acc.							2				1	
	Fondée sur conviction religieuse ou philosophique	Acc.									1			
		Sous-total			2	1	3	1	6	3	3	1	2	3
Protection de la vie privée		Acc.		1		4	1			1	1			
		Sous-total		1		4	1			1	1			
Caméras de surveillance		Acc.					1						1	1
		Sous-total					1						1	1
Droit à l'image		Acc.			1		1		2		1	1		1
		Sous-total			1		1		2		1	1		1
Autres		Acc.			1									
		Sous-total			1									
		Total		1	4	5	6	1	8	4	5	2	3	5



Gerpennes

Infraction Lois spéciales

Hormones et dopage

		2000	2013	2014	2015	2016	2017	2018	2019	2020	2021	2022	2023
Détention	Acc.		1			1		1					
	Sous-total:		1			1		1					
	Total:		1			1		1					

Sécurité privée

		2000	2013	2014	2015	2016	2017	2018	2019	2020	2021	2022	2023
Entreprises de gardiennage / de sécurité	Acc.			1	1	2							
	Sous-total:			1	1	2							
	Total:			1	1	2							

Protection de la jeunesse

		2000	2013	2014	2015	2016	2017	2018	2019	2020	2021	2022	2023
Législation sur l'obligation scolaire	Acc.	2	1		2		1				1		1
	Sous-total:	2	1		2		1				1		1
Législation sur la protection de la jeunesse	Acc.	4	5	10	13	10	14	15	10	10	6	6	9
	Sous-total:	4	5	10	13	10	14	15	10	10	6	6	9
Non spécifié	Acc.									1			
	Sous-total:									1			
	Total:	6	6	10	15	10	15	15	10	11	7	6	10



Code pénal social

		2000	2013	2014	2015	2016	2017	2018	2019	2020	2021	2022	2023
Harcèlement au travail	Acc.			1	1						1	1	
	Sous-total:			1	1						1	1	
Rémunération et autres avantages patrimoniaux	Acc.		1										
	Sous-total:		1										
Fraude sociale aux cotisations (travail au noir)	Acc.		1	2	1	3	2	2	3	2	1	1	1
	Sous-total:		1	2	1	3	2	2	3	2	1	1	1
Documents sociaux	Acc.				1								
	Sous-total:				1								
Infr. contre foi publique en droit pénal social	Acc.						2	1	3	3	1	2	1
	Sous-total:						2	1	3	3	1	2	1
Escroquerie en droit pénal social	Acc.				1		1	1	2				
	Sous-total:				1		1	1	2				
Autres	Acc.				1	2			2				
	Sous-total:				1	2			2				
	Total:		2	3	5	5	5	4	10	5	3	4	2

Ivresse et alcool

		2000	2013	2014	2015	2016	2017	2018	2019	2020	2021	2022	2023
Ivresse publique	Acc.	1	1	1	6	4	3		1	1	1		2
	Sous-total:	1	1	1	6	4	3		1	1	1		2
	Total:	1	1	1	6	4	3		1	1	1		2

Registre de population

		2000	2013	2014	2015	2016	2017	2018	2019	2020	2021	2022	2023
	Acc.		62	64	58	57	57	53	45	27	37	30	38
	Sous-total:		62	64	58	57	57	53	45	27	37	30	38
	Total:		62	64	58	57	57	53	45	27	37	30	38



Carte d'identité

		2000	2013	2014	2015	2016	2017	2018	2019	2020	2021	2022	2023
Pas en possession	Acc.	1				1						1	
	Sous-total:	1				1						1	
Non spécifié	Acc.		2		1		1				1		
	Sous-total:		2		1		1				1		
	Total:	1	2		1	1	1				1	1	

Santé publique

		2000	2013	2014	2015	2016	2017	2018	2019	2020	2021	2022	2023
Denrées alimentaires	Acc.				1								
	Sous-total:				1								
Refus ou négligence respect mesures	Acc.									68	87		
	Sous-total:									68	87		
Non spécifié	Acc.				1					8	1		
	Sous-total:				1					8	1		
Autres	Acc.									217			
	Sous-total:									217			
	Total:				2					293	88		

Travail

		2000	2013	2014	2015	2016	2017	2018	2019	2020	2021	2022	2023
Règlement général protection du travail	Acc.			1	1								
	Sous-total:			1	1								
Fraude sociale aux cotisations (travail au noir)	Acc.				1	2	1	1	6	1	2	2	
	Sous-total:				1	2	1	1	6	1	2	2	
Accès à l'exercice d'une profession	Acc.							1					
	Sous-total:							1					
Autres	Acc.									1			
	Sous-total:									1			
	Total:			1	2	2	1	2	6	2	2	2	



Protection des revenus publics

		2000	2013	2014	2015	2016	2017	2018	2019	2020	2021	2022	2023
Douane et accises	Acc.					1		2					
	Sous-total:					1		2					
Taxe de circulation / TMC	Acc.											2	1
	Sous-total:											2	1
Fraude sociale aux allocations	Acc.			1	3		1	1	1				
	Sous-total:			1	3		1	1	1				
Fraude TVA	Acc.			1									
	Sous-total:			1									
Non spécifié	Acc.									1			
	Sous-total:									1			
	Total:			2	3	1	1	3	1	1		2	1

Législation économique

		2000	2013	2014	2015	2016	2017	2018	2019	2020	2021	2022	2023
Sociétés	Acc.	1		1	1					1	1		1
	Sous-total:	1		1	1					1	1		1
Autres	Acc.							1					
	Sous-total:							1					
	Total:	1		1	1			1		1	1		1

Pratiques commerciales

		2000	2013	2014	2015	2016	2017	2018	2019	2020	2021	2022	2023
Pratiques du marché et protection du consommateur	Acc.												1
	Sous-total:												1
Registre de commerce	Acc.				1								1
	Sous-total:				1								1
Autres	Acc.							1					
	Sous-total:							1					
	Total:				1			1					2



Autres lois spéciales

		2000	2013	2014	2015	2016	2017	2018	2019	2020	2021	2022	2023
Transport	Acc.										1	1	
	Sous-total:										1	1	
Prévention: incendies, explosions, accidents	Acc.											1	
	Sous-total:											1	
Loteries et jeux de hasard	Acc.	1											
	Sous-total:	1											
Infr. dans le secteur audiovisuel	Acc.							1					
	Sous-total:							1					
Dégradation involontaire câbles télécommunication	Acc.			1									
	Sous-total:			1									
Infractions Loi police chemins de fer	Acc.										1		
	Sous-total:										1		
Autres	Acc.	2					1				2	1	
	Sous-total:	2					1				2	1	
	Total:	3		1			1	1			4	3	

STATISTIQUES POLICIERES DE CRIMINALITE

LIEU DE PERPETRATION: COMMUNE

Gerpennes

***ANNEXE III: DETAIL
FIGURES CRIMINELLES / PHENOMENES***



Gerpinnes

FC Vol moyen de transport

		2000	2013	2014	2015	2016	2017	2018	2019	2020	2021	2022	2023
Vol de voiture	Acc.	61	20	28	20	16	24	14	21	9	9	3	8
	Tent.	31	2	4	5		3	2	3				
	Total	92	22	32	25	16	27	16	24	9	9	3	8
Vol de moto	Acc.	3	2						3			1	1
	Total	3	2						3			1	1
Carjacking	Acc.	12	3	4		1	1	1			2	2	1
	Tent.	5			2								
	Total	17	3	4	2	1	1	1			2	2	1
Homejacking	Acc.	3	2	1				1					
	Total	3	2	1				1					
Vol dans les garages	Acc.	2	4	2	2	2	4	3	2				
	Total	2	4	2	2	2	4	3	2				
Vol de vélomoteur	Acc.	4		3		2		2		1			1
	Total	4		3		2		2		1			1
Vol de vélo	Acc.	1	5	9	3		5	1	3	7	2	4	3
	Tent.										1		
	Total	1	5	9	3		5	1	3	7	3	4	3



FC Cambriolage

		2000	2013	2014	2015	2016	2017	2018	2019	2020	2021	2022	2023
Cambriolage dans habitation	Acc.	120	86	80	67	61	54	66	53	60	44	58	34
	Tent.	45	30	32	30	25	35	23	24	38	23	21	22
	Total	165	116	112	97	86	89	89	77	98	67	79	56
Cambriolage ds entreprise ou commerce	Acc.	38	16	17	20	18	13	8	9	2	6	3	6
	Tent.	13	5	8	7	5	5	5	2	2	1	9	2
	Total	51	21	25	27	23	18	13	11	4	7	12	8
Cambriolage ds service public ou bâtiment administ	Acc.	5	5	5	4	3	2	6	3	1	1	2	2
	Tent.	4	3	1	1	2	1	5	1		1		
	Total	9	8	6	5	5	3	11	4	1	2	2	2
Vol au bélièr	Acc.		1	1	1	1		1					
	Tent.						2						
	Total		1	1	1	1	2	1					
Cambriolage dans bâtiment (total)	Acc.	163	107	102	91	82	69	80	65	63	51	63	42
	Tent.	62	38	41	38	32	41	33	27	40	25	30	24
	Total	225	145	143	129	114	110	113	92	103	76	93	66

FC Vol autre

		2000	2013	2014	2015	2016	2017	2018	2019	2020	2021	2022	2023
Vol à main armée	Acc.	27	5	14	7	3	6	3		1	4	1	3
	Tent.	5	3	2	1		1	1	2		2	1	
	Total	32	8	16	8	3	7	4	2	1	6	2	3
Vol avec violence sans arme	Acc.	7	10	15	13	13	7	11	5	3	7	15	3
	Tent.	5	2	3		2	3			1		2	3
	Total	12	12	18	13	15	10	11	5	4	7	17	6
Vol dans ou sur un véhicule	Acc.	69	44	59	57	50	36	44	24	28	10	19	13
	Tent.	4	9	6	4	3	2	5	5	8	2		
	Total	73	53	65	61	53	38	49	29	36	12	19	13



FC Vol autre

		2000	2013	2014	2015	2016	2017	2018	2019	2020	2021	2022	2023
Vol d'armes et explosifs	Acc.	7	3	1	8	1	5	4	2	2	2	5	1
	Total	7	3	1	8	1	5	4	2	2	2	5	1
Arrachage de sac à main	Acc.	1	1	1		2	1		1				
	Total	1	1	1		2	1		1				
Vol à l'arraché	Acc.	2	1	3	1	6	1	2	4		1	1	
	Tent.		1										1
	Total	2	2	3	1	6	1	2	4		1	1	1
Vol à la tire	Acc.	19	7	12	7	8	13	11	3	5	2	5	5
	Total	19	7	12	7	8	13	11	3	5	2	5	5
Vol à l'étalage	Acc.	15	19	24	18	18	15	17	17	15	17	7	11
	Tent.	1	1	2		2			2		1	1	
	Total	16	20	26	18	20	15	17	19	15	18	8	11
Vol par ruse	Acc.	19	12	14	4	7	4	4	4	10	3	4	2
	Tent.	4	1	2		3			2				
	Total	23	13	16	4	10	4	4	6	10	3	4	2
Vol de métaux	Acc.	1	5	2	1	3	1	7	2		1	1	2
	Total	1	5	2	1	3	1	7	2		1	1	2
Vol sur les chantiers	Acc.	4	11	5	5	6	5	5	7	3	1	4	3
	Tent.			1			1	1	2		1		
	Total	4	11	6	5	6	6	6	9	3	2	4	3
Home-invasion	Acc.					2							
	Total					2							
Vol d'animaux	Acc.	1			1						2	3	4
	Tent.							1					
	Total	1			1			1			2	3	4



FC Vol autre

		2000	2013	2014	2015	2016	2017	2018	2019	2020	2021	2022	2023
Vol de cargaison	Acc.			1					1				
	Tent.									1			
	Total			1					1	1			

Criminalité ICT

		2000	2013	2014	2015	2016	2017	2018	2019	2020	2021	2022	2023
Fraude de cartes de paiements	Acc.	1	16	18	13	27	24	23	15	27	15	14	22
	Tent.		2	2			2	1	4	1			3
	Total	1	18	20	13	27	26	24	19	28	15	14	25

Phishing	Acc.						1	2	2				24
	Tent.										1		
	Total						1	2	2		1		24

Ransomware	Acc.						1			1			
	Total						1			1			

Shouldersurfing	Tent.			1									
	Total			1									

Skimming	Acc.							1					
	Total							1					



FC Autre

		2000	2013	2014	2015	2016	2017	2018	2019	2020	2021	2022	2023
Violence contre les métiers d'intérêt général	Acc.		1				1	1	2		1	4	4
	Tent.								1				
	Total		1				1	1	3		1	4	4
Viol collectif	Acc.					1							
	Tent.							1			1		
	Total					1		1			1		
Graffiti	Acc.	1	6	1	2	2		2		1	2		9
	Total	1	6	1	2	2		2		1	2		9
Dégradation de voiture	Acc.	13	49	48	52	43	39	22	40	27	21	24	29
	Total	13	49	48	52	43	39	22	40	27	21	24	29
Rixe au couteau	Acc.						1	1			1	1	
	Tent.	1				1							
	Total	1				1	1	1			1	1	



PH Violence intrafamiliale (VIF)

		2000	2013	2014	2015	2016	2017	2018	2019	2020	2021	2022	2023
VIF: physique, dans le couple	Acc.	2	19	22	12	19	29	20	29	20	21	33	22
	Total	2	19	22	12	19	29	20	29	20	21	33	22
VIF: physique, envers des descendants	Acc.		3	3	4	2	3	5	8	4	4	5	6
	Total		3	3	4	2	3	5	8	4	4	5	6
VIF: physique, envers d'autres membres	Acc.	11	4	5	9	6	4	6	5	8	2	3	6
	Tent.					1		1					
	Total	11	4	5	9	7	4	7	5	8	2	3	6
VIF: sexuelle, dans le couple	Acc.									1			
	Total									1			
VIF: sexuelle, envers des descendants	Acc.	1								1	1		
	Total	1								1	1		
VIF: psychique, dans le couple	Acc.	27	27	20	37	21	32	26	17	31	26	26	26
	Total	27	27	20	37	21	32	26	17	31	26	26	26
VIF: psychique, envers des descendants	Acc.		2					1	1	1			2
	Total		2					1	1	1			2
VIF: psychique, envers d'autres membres	Acc.		4	1		4	2	2	1	1	1	1	2
	Total		4	1		4	2	2	1	1	1	1	2
VIF: économique, dans le couple	Acc.		6	2	3	1		2	1	2		4	2
	Total		6	2	3	1		2	1	2		4	2
VIF: économique, envers d'autres membres	Acc.	15	2	2	6	1	4	6	8	3	1	2	1
	Tent.								3				
	Total	15	2	2	6	1	4	6	11	3	1	2	1

PH Hormones et dopage

		2000	2013	2014	2015	2016	2017	2018	2019	2020	2021	2022	2023
Dopage humain	Acc.		1			1		1					
	Total		1			1		1					



PH Drogues

		2000	2013	2014	2015	2016	2017	2018	2019	2020	2021	2022	2023
Vente de cocaïne	Acc.		1		5		1	2	1			5	1
	Total		1		5		1	2	1			5	1
Import-export de cocaïne	Acc.											1	
	Total											1	
Vente de drogues synthétiques	Acc.						1						
	Total						1						
Production de cannabis (culture)	Acc.				1	2		2	1	1	1		2
	Total				1	2		2	1	1	1		2
Vente-traffic d'héroïne	Acc.		2										
	Total		2										

PH Trafic d'armes

		2000	2013	2014	2015	2016	2017	2018	2019	2020	2021	2022	2023
Commerce et production d'arme à feu et mun.	Acc.						1	1					
	Total						1	1					

PH Traite des êtres humains

		2000	2013	2014	2015	2016	2017	2018	2019	2020	2021	2022	2023
TEH - exploitation sexuelle	Acc.	3		1	1		1				2		
	Total	3		1	1		1				2		

PH Violence dans l'espace public

		2000	2013	2014	2015	2016	2017	2018	2019	2020	2021	2022	2023
Violence physique (transport public)	Acc.	1			1			1	1	1			
	Total	1			1			1	1	1			
Violence physique (voie publique)	Acc.	10	16	23	22	21	32	28	29	19	21	30	31
	Tent.			1	2				1	3			
	Total	10	16	24	24	21	32	28	30	22	21	30	31
Violence physique (autre endroit public)	Acc.	1	2	4	1	2		2	1		2	1	1
	Total	1	2	4	1	2		2	1		2	1	1



PH Violence dans l'espace public

		2000	2013	2014	2015	2016	2017	2018	2019	2020	2021	2022	2023
Violence physique (endroit accessible au public)	Acc.	7	7	9	7	11	5	7	17	7	6	12	17
	Tent.										1		
	Total	7	7	9	7	11	5	7	17	7	7	12	17
Violence sexuelle (transport public)	Acc.			1							1		
	Total			1							1		
Violence sexuelle (voie publique)	Acc.	2	3	2	2	2	1	3	1	3	2		1
	Total	2	3	2	2	2	1	3	1	3	2		1
Violence sexuelle (autre endroit public)	Acc.	1		1	1							1	
	Total	1		1	1							1	
Violence sexuelle (endroit accessible au public)	Acc.			7	1	1	2		2	2	1	1	1
	Total			7	1	1	2		2	2	1	1	1
Violence psychique (voie publique)	Acc.	16	19	18	16	20	24	38	21	32	21	21	12
	Total	16	19	18	16	20	24	38	21	32	21	21	12
Violence psychique (autre endroit public)	Acc.		1		2	1		3		2	2		1
	Total		1		2	1		3		2	2		1
Violence psychique (endroit accessible au public)	Acc.	7	6	14	14	11	10	7	6	9	8	7	6
	Total	7	6	14	14	11	10	7	6	9	8	7	6
Vol à main armée (voie publique)	Acc.	7	1	4		2	1				3		1
	Tent.	1						1	1		1	1	
	Total	8	1	4		2	1	1	1		4	1	1
Vol à main armée (autre endroit public)	Acc.			1									
	Total			1									
Vol à main armée (endroit accessible au public)	Acc.	16	3	7	6		5				1	1	1
	Tent.	2	1	1	1		1		1				
	Total	18	4	8	7		6		1		1	1	1
Vol avec violence sans arme (transport public)	Acc.					1							
	Total					1							



PH Violence dans l'espace public

		2000	2013	2014	2015	2016	2017	2018	2019	2020	2021	2022	2023
Vol avec violence sans arme (voie publique)	Acc.	1	4	7	4	6	2	6	3		1	4	
	Tent.	2		1		1							
	Total	3	4	8	4	7	2	6	3		1	4	
Vol avec violence sans arme (autre endroit public)	Acc.		1	1	3	1							
	Tent.												
	Total		1	1	3	1							
Vol avec violence sans arme (endr. acces. au pub.)	Acc.	4	1	3	2	3	4	2	1	1	2		1
	Tent.	2	1	1		1	1			1	1	2	2
	Total	6	2	4	2	4	5	2	1	2	3	2	3

PH Autre

		2000	2013	2014	2015	2016	2017	2018	2019	2020	2021	2022	2023
Faux policiers	Acc.		2	5	1	1	1		1		1		1
	Tent.			1		1							
	Total		2	6	1	2	1		1		1		1
Cyberharcèlement	Acc.	2	11	14	19	25	29	37	35	38	21	26	35
	Tent.												
	Total	2	11	14	19	25	29	37	35	38	21	26	35
Fraude à l'identité	Acc.	1	5	4	10	8	7	3	10	11	11	8	12
	Tent.				1			1		2	1		
	Total	1	5	4	11	8	7	4	10	13	12	8	12

STATISTIQUES POLICIERES DE CRIMINALITE

LIEU DE PERPETRATION: COMMUNE

Gerpennes

***ANNEXE IV: FAITS ENREGISTRES
NON CRIMINELS***



Gerpines

Faits non criminels

Maladies / Décès / Disparition

	2000	2013	2014	2015	2016	2017	2018	2019	2020	2021	2022	2023
Suicide	6	7	9	8	5	9	8	4	5	6	6	5
Personne malade		6	4	3	2	3	2	1	4	3	3	3
Décès suspect	2	6	1	6	2		4	3	2	2		3
Décès naturel	1	1	2	2	2	1			2	1	2	1
Disparition (personne disparue)	6	3	2	3	2	4	1	3	1	1	6	3
Accident (sauf roulage)			1	2	1	1		1				1
Personne amnésique												1
Total	15	23	19	24	14	18	15	12	14	13	17	17

Appels

	2000	2013	2014	2015	2016	2017	2018	2019	2020	2021	2022	2023
Alarme	1				1						3	
Appels	1		1		2				1		4	
Total	2		1		3				1		7	

Problèmes sociaux

	2000	2013	2014	2015	2016	2017	2018	2019	2020	2021	2022	2023
Différends familiaux	37	18	24	7	22	26	22	21	19	15	20	18
Différend (pas de coups)	4	43	29	27	26	29	30	26	21	37	37	36
Affaire civile	2	7	16	10	13	8	11	12	15	18	8	15
Protection de la jeunesse	10	2	5	3	2	1	6	2	2		3	1
Autres	3	1		1	1	3	1	2	2	1	1	2
Total	56	71	74	48	64	67	70	63	59	71	69	72



Catastrophes

	2000	2013	2014	2015	2016	2017	2018	2019	2020	2021	2022	2023
Dégâts eau			1									
Total			1									

Ordre public

	2000	2013	2014	2015	2016	2017	2018	2019	2020	2021	2022	2023
Troubles		1		1	1				1			
Total		1		1	1				1			

Agissements suspects

	2000	2013	2014	2015	2016	2017	2018	2019	2020	2021	2022	2023
	10	19	15	14	9	7	12	8	20	20	16	10
Total	10	19	15	14	9	7	12	8	20	20	16	10

Objets trouvés

	2000	2013	2014	2015	2016	2017	2018	2019	2020	2021	2022	2023
		1			1	1	1				1	
Total		1			1	1	1				1	

Objets perdus

	2000	2013	2014	2015	2016	2017	2018	2019	2020	2021	2022	2023
	46	244	232	231	250	273	254	240	157	201	211	249
Total	46	244	232	231	250	273	254	240	157	201	211	249



Autres non-infractions

	2000	2013	2014	2015	2016	2017	2018	2019	2020	2021	2022	2023
Ordonnance de capture									1			1
Non-respect des conditions						1		1	1	1	1	2
Procès-verbal d'information	2	16	10	10	9	11	11	13	12	15	10	8
Notification		15	19	16	26	21	14	9	11	18	16	18
Dégradation involontaire câbles (non-télécom)				1								
Demande signalement surveillance électronique											1	3
Fonction de contrôle armes							1		2	4	12	8
Non spécifié					1							1
Autres non infractions	2											
Total	4	31	29	27	36	33	26	23	27	38	40	41