

STATISTIQUES POLICIERES DE CRIMINALITE

LIEU DE PERPETRATION: COMMUNE

Froidchapelle

2000 - 2023

Police fédérale - DGRIDRIIBIPOL

STATISTIQUES POLICIERES DE CRIMINALITE

LIEU DE PERPETRATION: COMMUNE

Froidchapelle

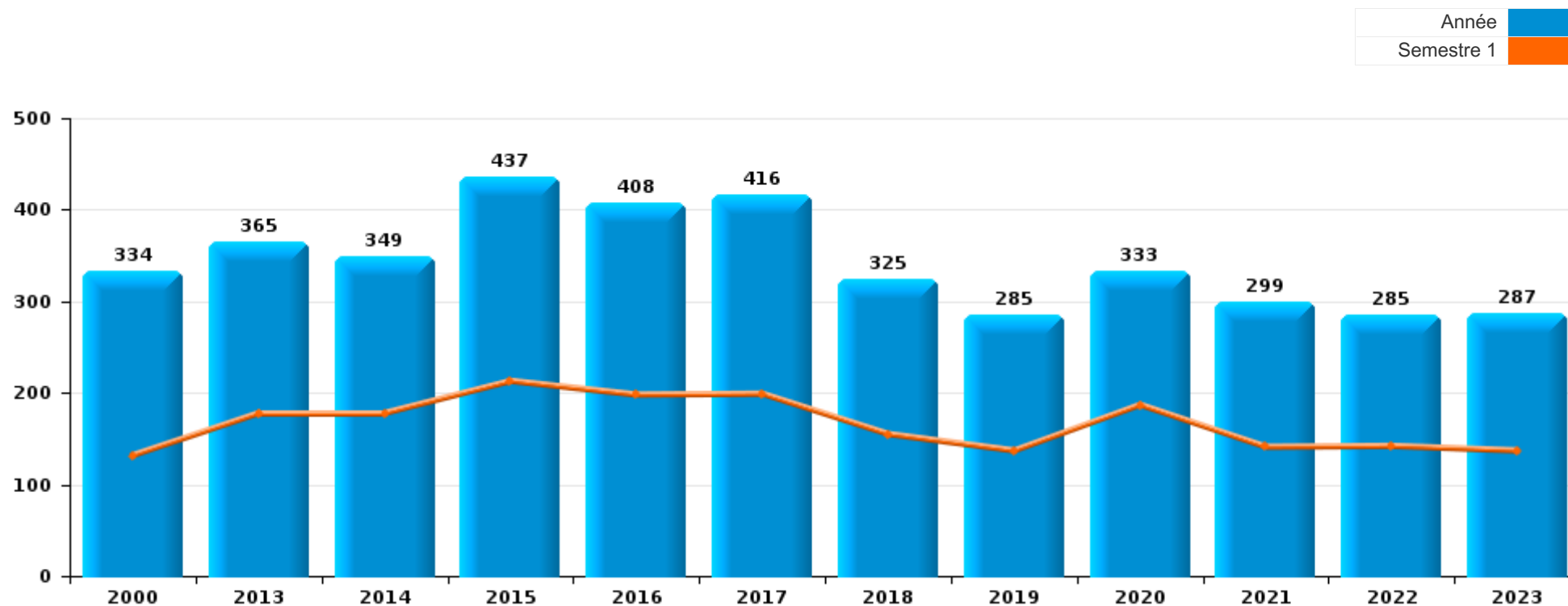
PARTIE I : INFRACTIONS JUDICIAIRES

CRIMINALITE ENREGISTREE COMMISE AU NIVEAU DE LA COMMUNE



Froidchapelle

	2000	2013	2014	2015	2016	2017	2018	2019	2020	2021	2022	2023
Nombre total des délits	334	365	349	437	408	416	325	285	333	299	285	287





Froidchappelle

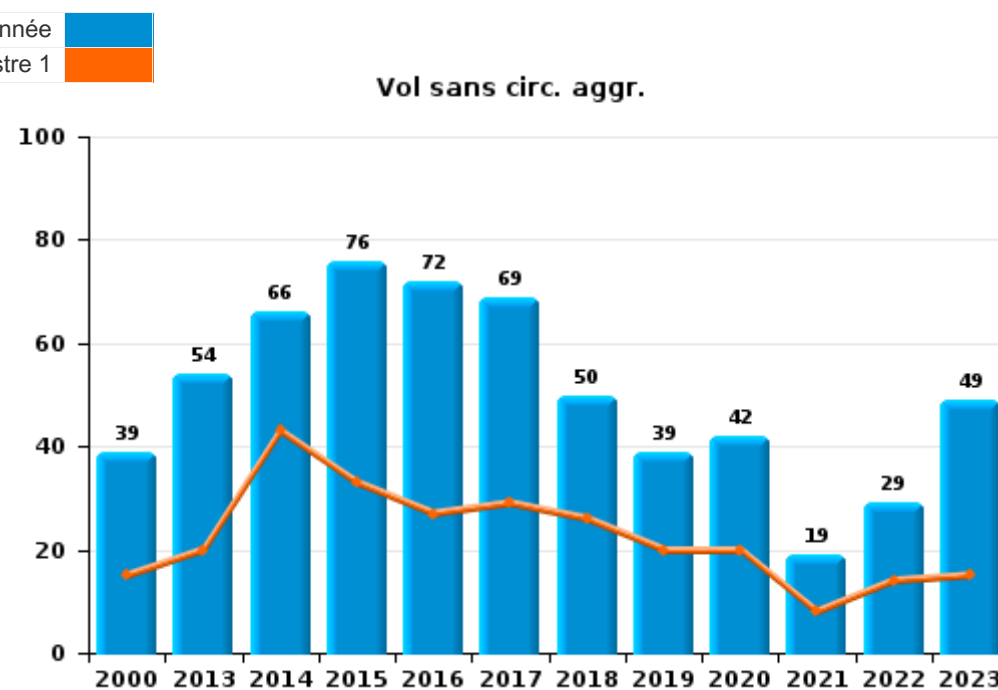
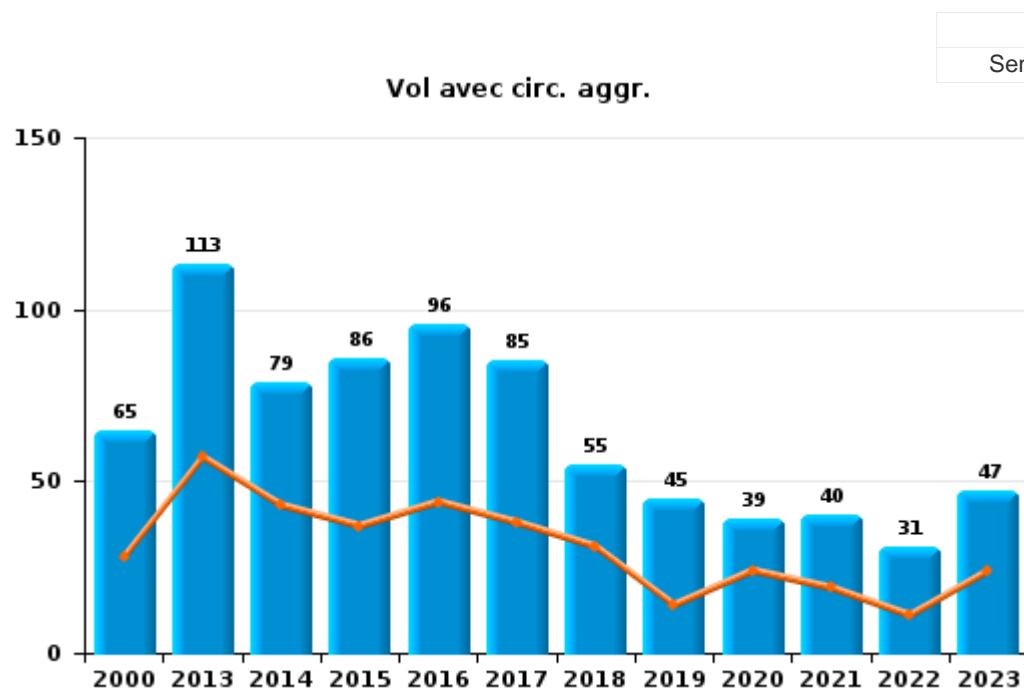
	2000	2013	2014	2015	2016	2017	2018	2019	2020	2021	2022	2023
Vol et extorsion	130	168	146	163	168	155	106	84	81	61	65	96
Dégradation de la propriété	60	33	42	61	45	58	40	32	32	35	32	29
Infr. contre l'intégrité physique	37	38	38	47	47	50	38	25	33	48	28	27
Infr. contre la sécurité publique	24	18	32	26	33	35	24	25	14	24	10	10
Infr. contre autres valeurs morales et sentiments	7	7	22	24	16	29	24	22	24	39	28	14
Fraude	9	15	9	18	8	21	12	14	23	27	33	26
Registre de population		16	10	30	22	17	16	29	17	13	29	15
Drogues	27	5	7	10	9	6	21	5	2	2	5	2
Armes et explosifs	1	23	4	6	12	9	6	3	6	4	1	4
Santé publique									67	5		
Criminalité informatique		4	2	4	1	3	4	3	3	2	22	20
Infr. contre les moeurs	1	4	6	6	8	7	6	6	5	4	6	8
Infr. contre la famille	10	6	5	7	8	2	1	5	2	7	2	7
Environnement	6	4	5	8	4	4	4	6	6	5	5	4
Protection de la jeunesse		5	7	5	3	3	5	6	4	6	4	5
Infr. contre la foi publique	8	6	2	2	4	2	3	5	6	2	5	3
Infr. contre l'autorité publique		1	1	7	3	3	6	5	2	3	2	2
Infr. relative au statut juridique de l'enfant	2	5	5	1		2		1	1	4	1	7
Code pénal social		1	1	2	5	2	3	1	3	2	4	4
Contravention Code pénal	8	2	1	2	1	2						
Carte d'identité		2	1	1	2	1		5	1	1		
Législation sur les étrangers			1		5	2	1	1	1			3
Ivresse et alcool		1	2	5	3	2						
Protection de la personne		1		1	1	1	1	2		1	2	1
Autres lois spéciales	3											
Exercice illégal de l'autorité publique							2				1	
Infr. contre la liberté individuelle				1						1		
Protection des revenus publics	1									1		
Législation économique							1					
Pratiques commerciales										1		
Traite des êtres humains										1		
Travail							1					
Sous-total	334	365	349	437	408	416	325	285	333	299	285	287
Contravention règlement policier local		6	5	2	1	2	24	33	31	39	19	20
Sous-total		6	5	2	1	2	24	33	31	39	19	20
Total	334	371	354	439	409	418	349	318	364	338	304	307



I.1. Catégorie des infractions : Vol et extorsion (top 5 des infractions au niveau national 2023)

Froidchappelle

	2000	2013	2014	2015	2016	2017	2018	2019	2020	2021	2022	2023
Vol avec circ. aggr.	65	113	79	86	96	85	55	45	39	40	31	47
Vol sans circ. aggr.	39	54	66	76	72	69	50	39	42	19	29	49
Vol non spécifié	26	1				1					4	
Extorsion			1	1			1			2	1	
Total	130	168	146	163	168	155	106	84	81	61	65	96

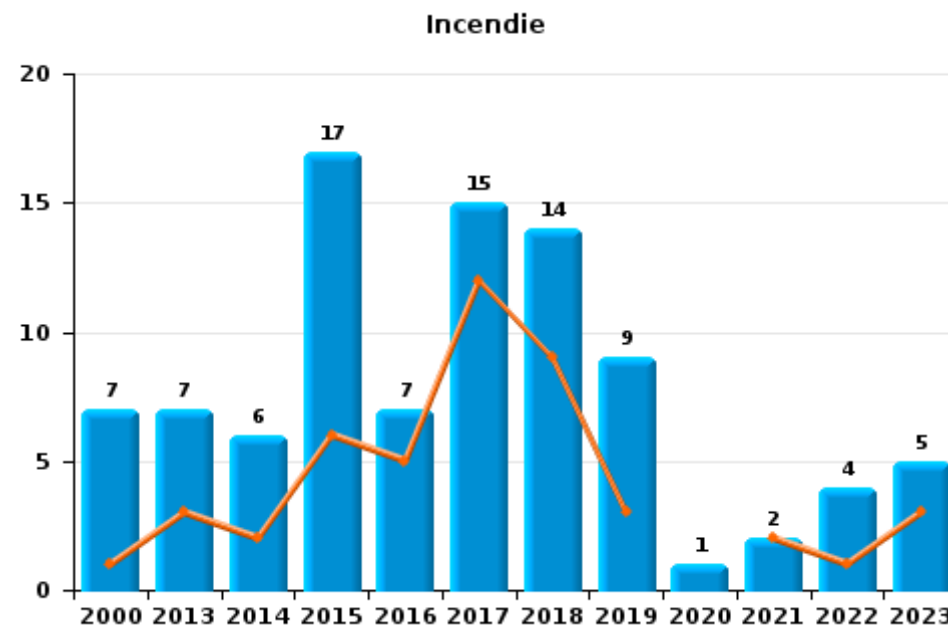
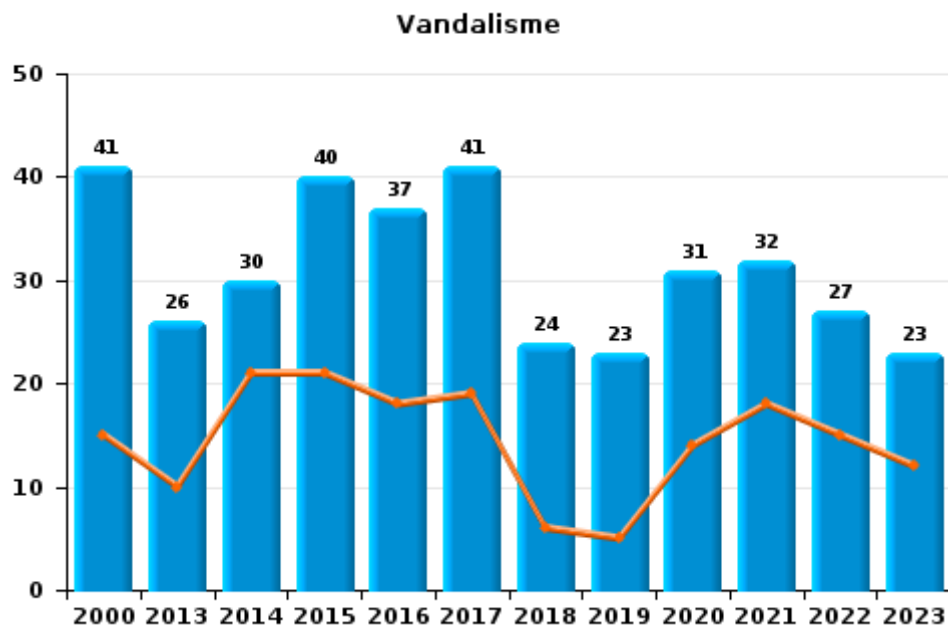




I.2. Catégorie des infractions : Dégradation de la propriété (top 5 des infractions au niveau national 2023)

Froidchapelle

	2000	2013	2014	2015	2016	2017	2018	2019	2020	2021	2022	2023
Vandalisme	41	26	30	40	37	41	24	23	31	32	27	23
Incendie volontaire	4	3	3	12	5	11	10	7	1	2	4	4
Destruction, dénaturaion, dégradation	12		6	4	1	2	2			1	1	1
Incendie involontaire	3	4	3	5	2	4	4	2				1
Total	60	33	42	61	45	58	40	32	32	35	32	29

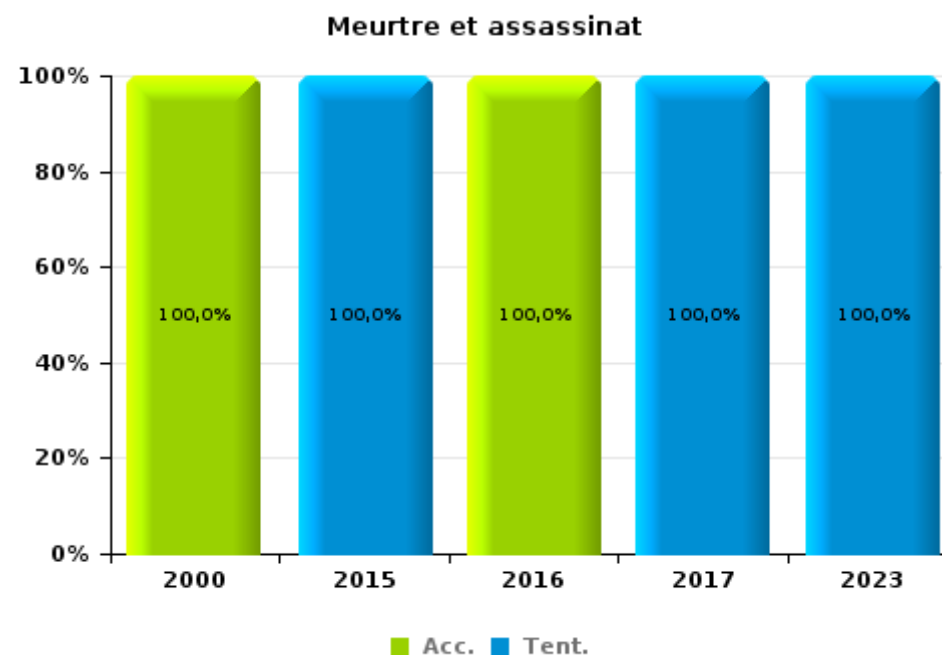
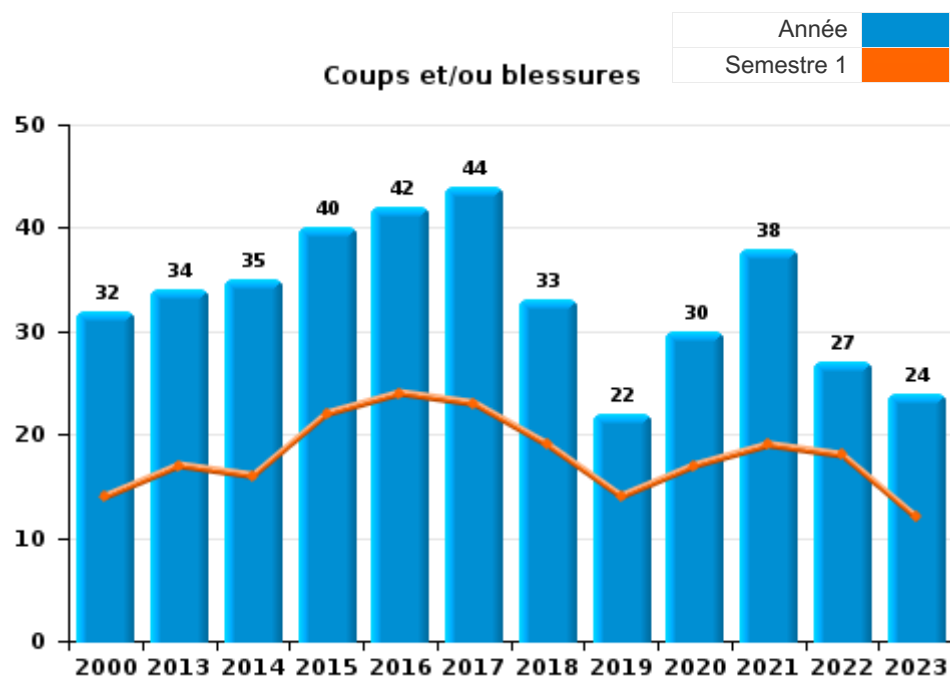




I.3. Catégorie des infractions : Infr. contre l'intégrité physique (top 5 des infractions au niveau national 2023)

Froidchapelle

	2000	2013	2014	2015	2016	2017	2018	2019	2020	2021	2022	2023
Coups et/ou blessures	32	34	35	40	42	44	33	22	30	38	27	24
Autres	4	4	3	6	4	5	5	3	3	10	1	2
Meurtre et assassinat	1			1	1	1						1
Total	37	38	38	47	47	50	38	25	33	48	28	27





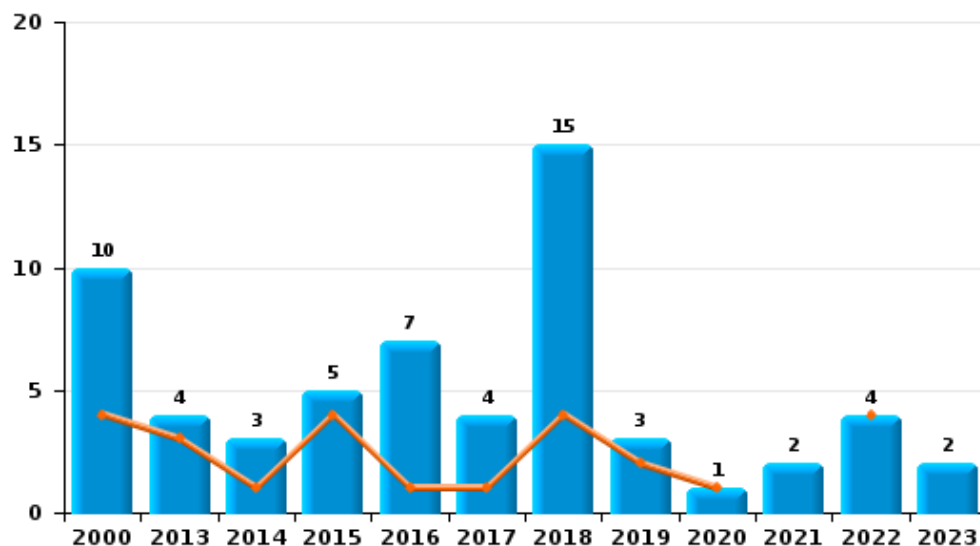
I.4. Catégorie des infractions : Drogues (top 5 des infractions au niveau national 2023)

Froidchapelle

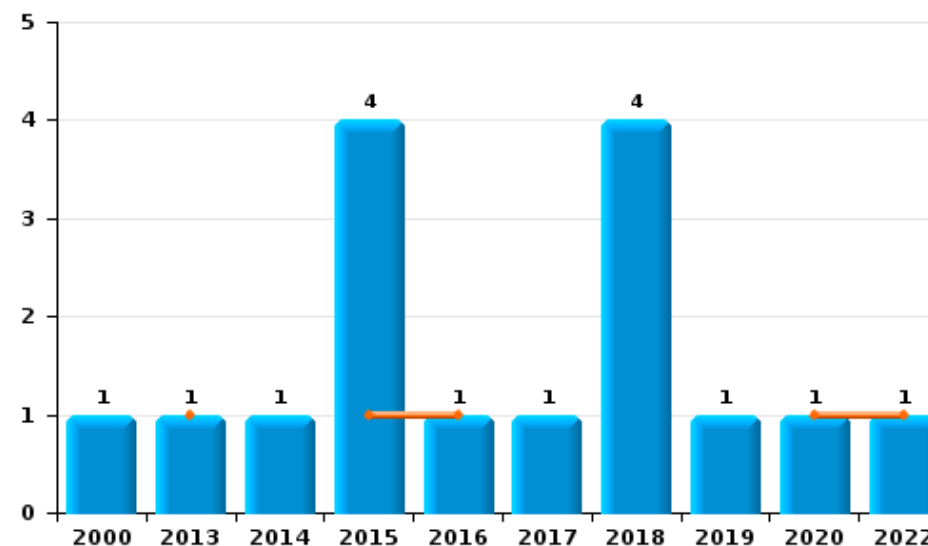
	2000	2013	2014	2015	2016	2017	2018	2019	2020	2021	2022	2023
Détention	10	4	3	5	7	4	15	3	1	2	4	2
Commerce	1	1	1	4	1	1	4	1	1		1	
Usage	14						1					
Fabrication				1		1	1	1				
Autres			2		1							
Importation et exportation	2		1									
Total	27	5	7	10	9	6	21	5	2	2	5	2



Détention



Commerce





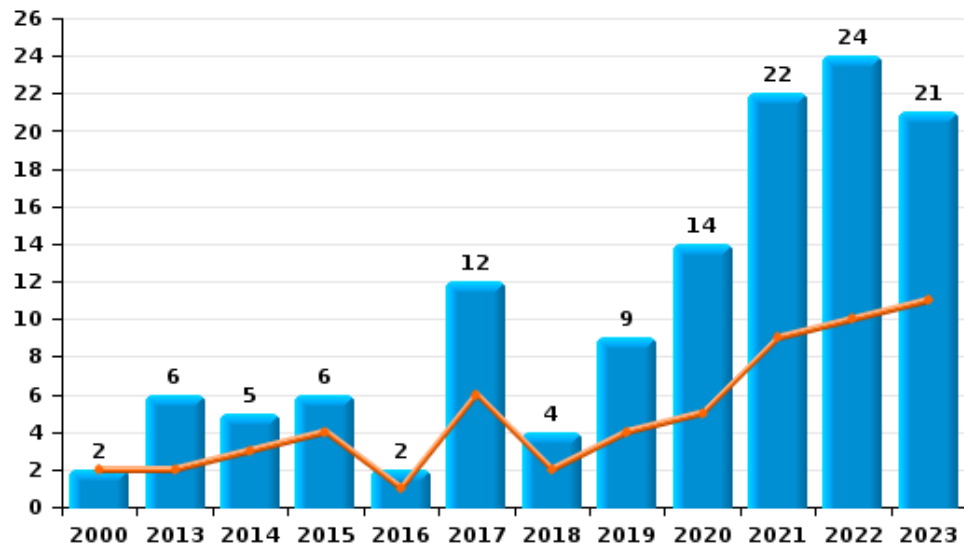
I.5. Catégorie des infractions : Fraude (top 5 des infractions au niveau national 2023)

Froidchapelle

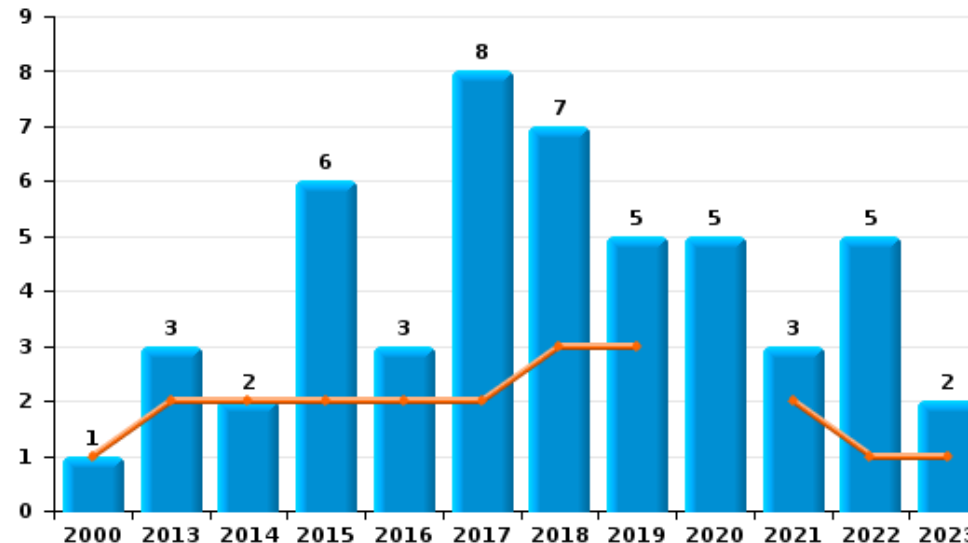
	2000	2013	2014	2015	2016	2017	2018	2019	2020	2021	2022	2023
Escroquerie	2	6	5	6	2	12	4	9	14	22	24	21
Abus de confiance et infr. apparentées	1	3	2	6	3	8	7	5	5	3	5	2
Détournement et destruction frauduleuse	5	1	1	3	2				2	2	3	2
Grivèlerie		4		1							1	1
Recel	1	1	1	1	1	1						
Fraudes: Autres				1			1		2			
Total	9	15	9	18	8	21	12	14	23	27	33	26



Escroquerie



Abus de confiance et infr. apparentées



STATISTIQUES POLICIERES DE CRIMINALITE

LIEU DE PERPETRATION: COMMUNE

Froidchapelle

PARTIE II : FIGURES CRIMINELLES / PHENOMENES



Froidchapelle

FC Vol moyen de transport

	2000	2013	2014	2015	2016	2017	2018	2019	2020	2021	2022	2023
Vol de voiture	13	2	7	8	3	10	3	6	2	1	3	5
Vol de moto		1	1	2		3	1	2	1		1	
Carjacking	2											
Homejacking				2								
Vol dans les garages								2				
Vol de vélomoteur	2	2	1	4	1	3		2	1		2	
Vol de vélo	4	10	9	3	6	2	4		3		2	3

FC Cambriolage

	2000	2013	2014	2015	2016	2017	2018	2019	2020	2021	2022	2023
Cambriolage dans habitation	14	37	28	29	43	31	30	26	14	17	14	16
Cambriolage ds entreprise ou commerce	12	13	7	12	7	6	3	1		2	4	1
Cambriolage ds service public ou bâtiment administ	2		2	3		4		2	1			
Cambriolage dans bâtiment (total)	28	50	37	44	50	41	33	29	15	19	18	17



FC Vol autre

	2000	2013	2014	2015	2016	2017	2018	2019	2020	2021	2022	2023
Vol à main armée	1	1		3	2	1					2	
Vol avec violence sans arme	3	1	1	5		4	2		1	4	2	1
Vol dans ou sur un véhicule	27	27	14	26	26	17	13	12	11	10	11	31
Vol d'armes et explosifs	1	2	2	4	1	3		1	1	3	2	2
Arrachage de sac à main				1								
Vol à l'arraché	1			1		2	1				1	1
Vol à la tire			2	3	1	5		3	2			1
Vol à l'étalage				1		2		1				
Vol par ruse	2		1				1	4				
Vol de métaux		1	1		1	1	1		1			13
Vol sur les chantiers	6	4	2		5		3		3			
Home-invasion				1		2					1	
Vol d'animaux	2	1	1	2	1	3	1		2	1		
Vol de cargaison		1										

Criminalité ICT

	2000	2013	2014	2015	2016	2017	2018	2019	2020	2021	2022	2023
Fraude de cartes de paiements		1	2	2		2	1			1	1	2
Phishing			1				1	1			4	4

FC Autre

	2000	2013	2014	2015	2016	2017	2018	2019	2020	2021	2022	2023
Violence contre les métiers d'intérêt général										1		
Viol collectif	1											
Graffiti			1	1	1			3				
Dégradation de voiture	10	12	13	16	19	22	11	15	19	14	16	14



PH Violence intrafamiliale (VIF)

	2000	2013	2014	2015	2016	2017	2018	2019	2020	2021	2022	2023
VIF: physique, dans le couple	1	9	10	6	6	11	6	10	8	16	9	2
VIF: physique, envers des descendants	1	2	1	2		1	2	3	1	2	5	4
VIF: physique, envers d'autres membres	12		3	1		5	1	4	1	3	2	2
VIF: sexuelle, dans le couple				1								
VIF: sexuelle, envers des descendants							2			1	1	
VIF: psychique, dans le couple	12	11	10	10	7	12	2	6	2	24	4	14
VIF: psychique, envers des descendants						1				3		
VIF: psychique, envers d'autres membres						3					2	2
VIF: économique, dans le couple			1	1		2		1		2	1	
VIF: économique, envers des descendants											2	
VIF: économique, envers d'autres membres	1		1	2	1				1	2		2

PH Drogues

	2000	2013	2014	2015	2016	2017	2018	2019	2020	2021	2022	2023
Vente de cocaïne			1		1			1			1	
Vente de drogues synthétiques					1							

PH Trafic d'armes

	2000	2013	2014	2015	2016	2017	2018	2019	2020	2021	2022	2023
Commerce et production d'arme à feu et mun.						1						

PH Traite des êtres humains

	2000	2013	2014	2015	2016	2017	2018	2019	2020	2021	2022	2023
TEH - exploitation économique										1		
TEH - exploitation sexuelle										1		



PH Violence dans l'espace public

	2000	2013	2014	2015	2016	2017	2018	2019	2020	2021	2022	2023
Violence physique (transport public)				1								
Violence physique (voie publique)	7	16	17	18	16	24	13	7	9	12	9	10
Violence physique (autre endroit public)							1		1			1
Violence physique (endroit accessible au public)	4	4	1	9	11	2	4	1	2	1	1	2
Violence sexuelle (voie publique)			2	1	1	2	1	2				
Violence sexuelle (autre endroit public)	1											
Violence sexuelle (endroit accessible au public)			2		3			1	1		1	1
Violence psychique (voie publique)	4	5	18	12	12	19	13	13	7	9	12	11
Violence psychique (autre endroit public)				1	2	1		2				1
Violence psychique (endroit accessible au public)	3	2	2	5	3	1		1		5	3	1
Vol à main armée (voie publique)	1										1	
Vol à main armée (endroit accessible au public)				2	2						1	
Vol avec violence sans arme (voie publique)	2			1		1	1			2		
Vol avec violence sans arme (autre endroit public)						1						
Vol avec violence sans arme (endr. acces. au pub.)				1					1		1	1

PH Autre

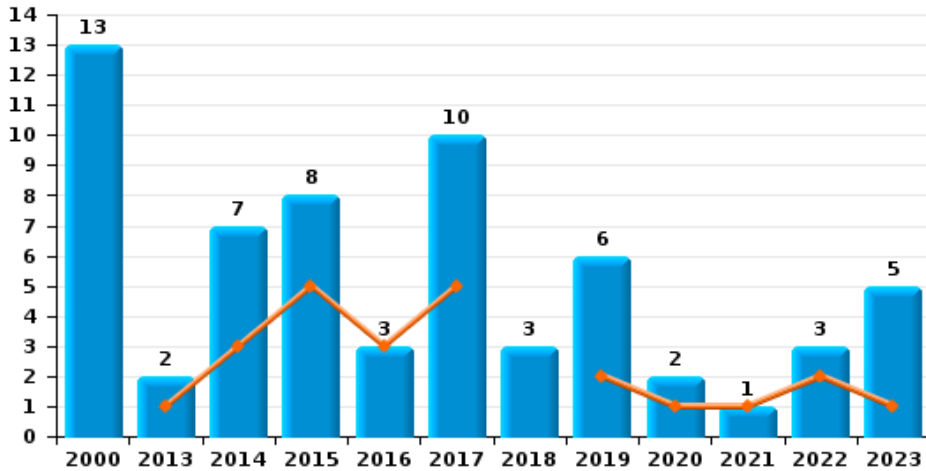
	2000	2013	2014	2015	2016	2017	2018	2019	2020	2021	2022	2023
Cyberharcèlement			3	2	1	11	12	8	1	18	4	1
Fraude à l'identité		2	1	1		2	1	3	1	1	3	1



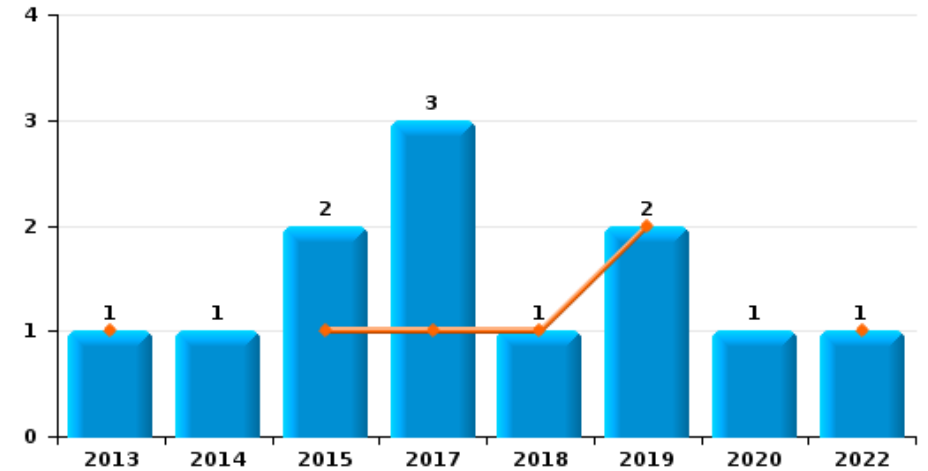
Froidchapelle

Année	■
Semestre 1	■

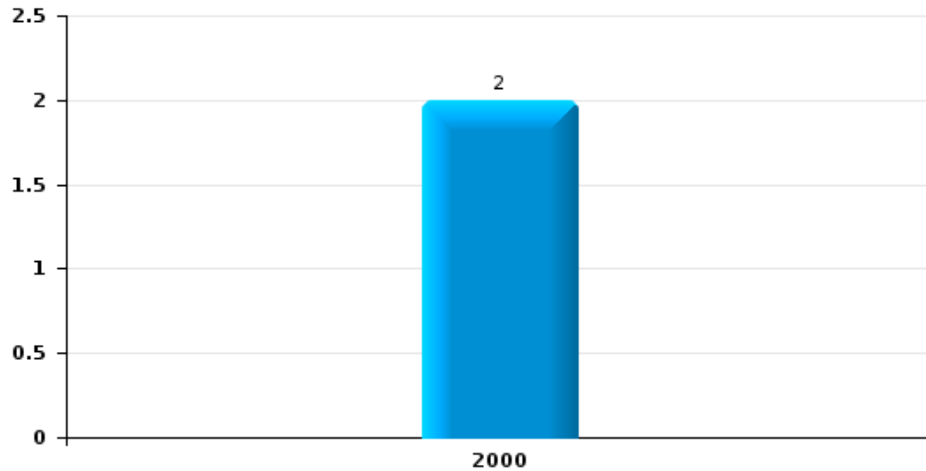
Vol de voiture



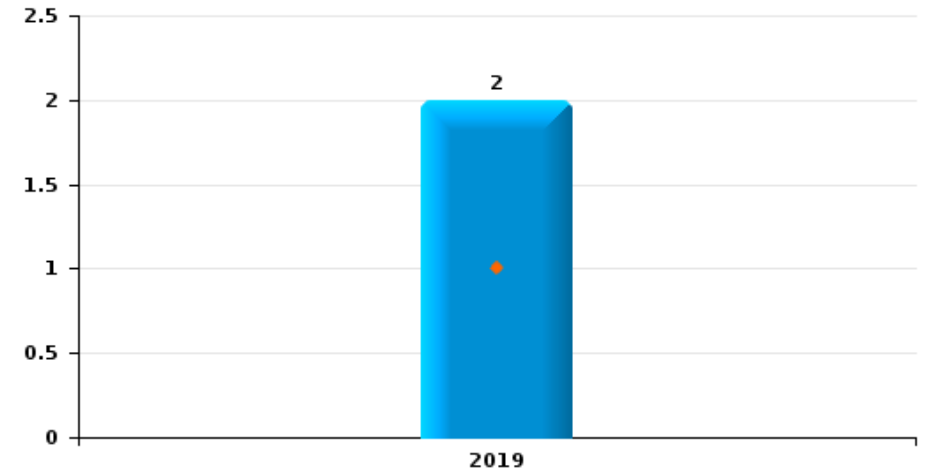
Vol de moto



Carjacking



Vol dans les garages

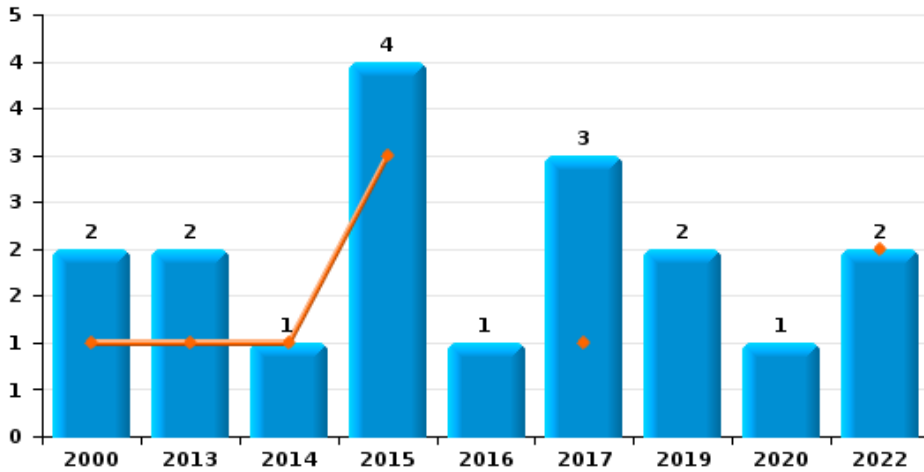




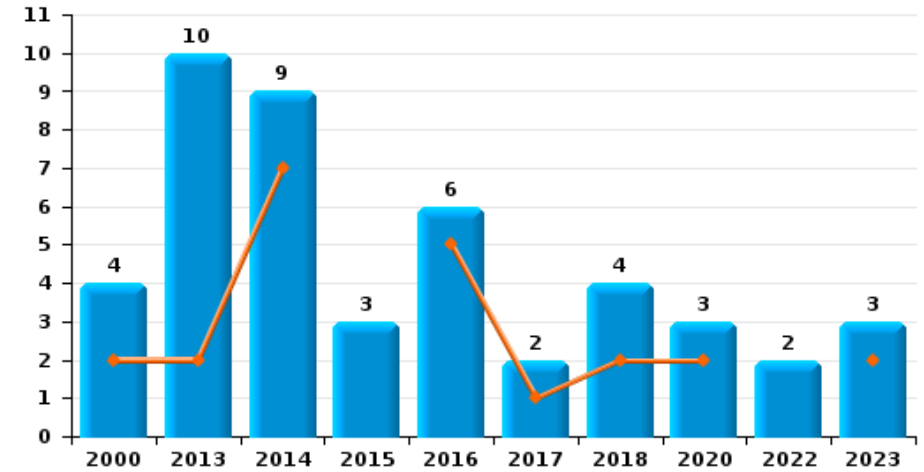
Froidchapelle

Année	■
Semestre 1	■

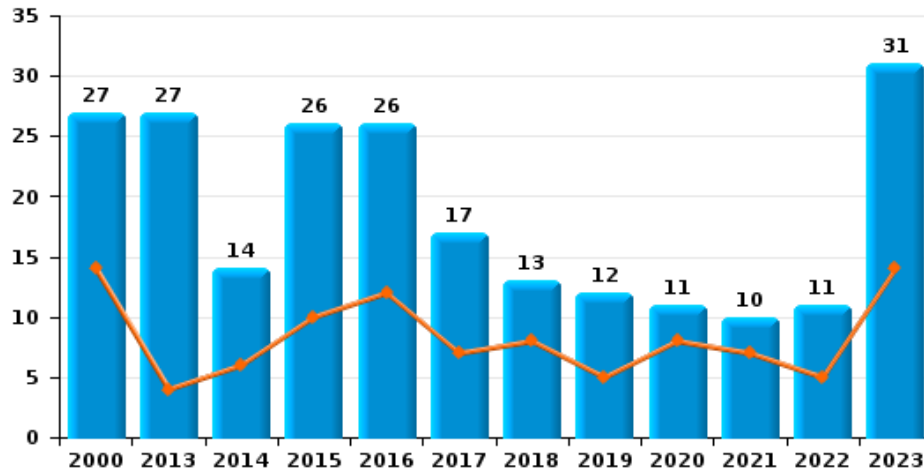
Vol de vélomoteur



Vol de vélo



Vol dans ou sur un véhicule

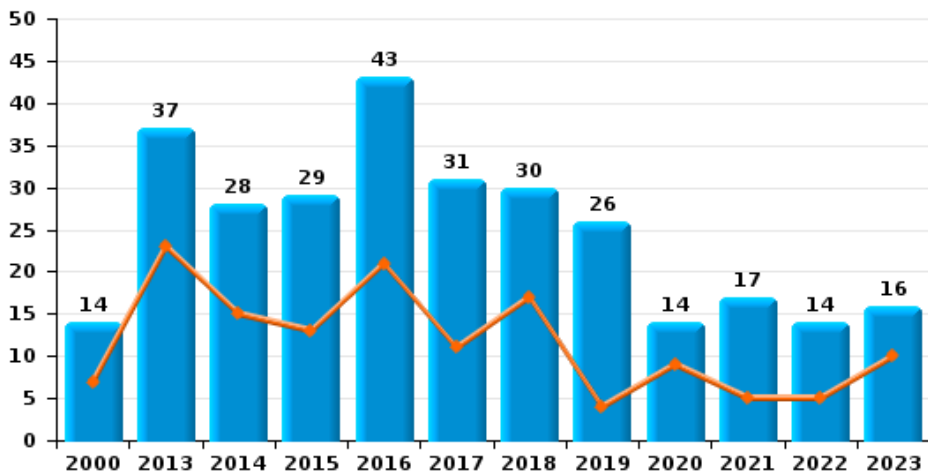




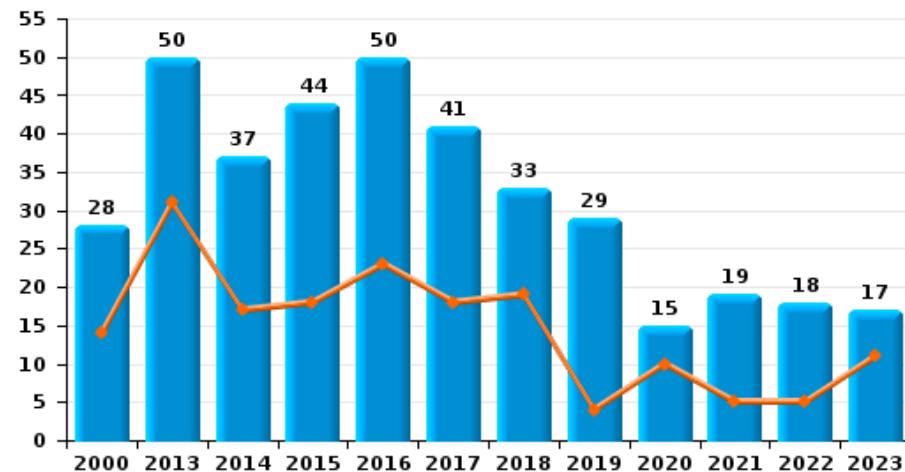
Froidchapelle

Année ■
Semestre 1 ■

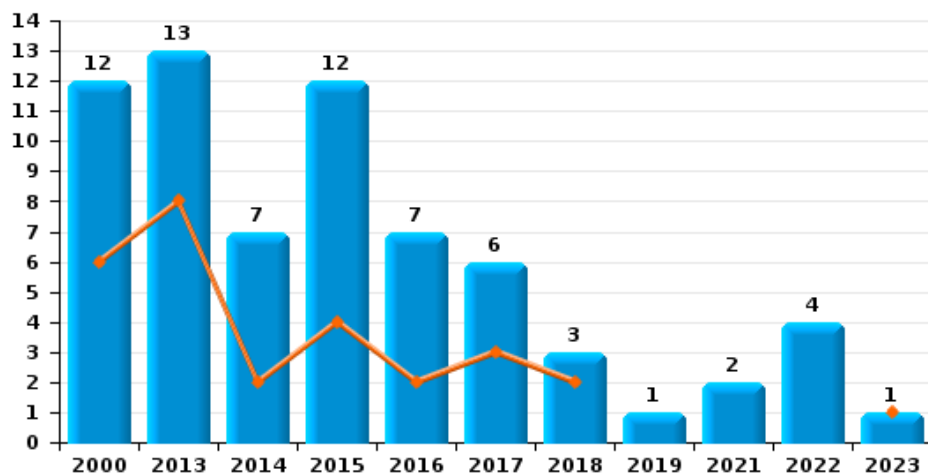
Cambrilage dans habitation



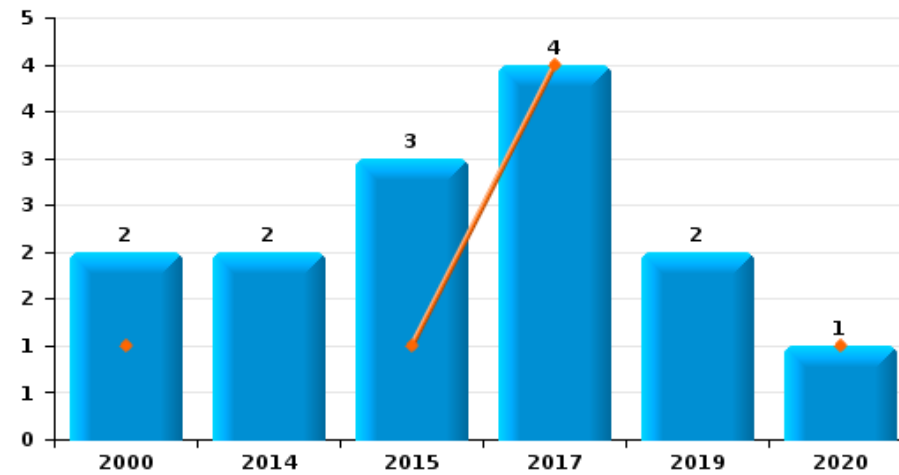
Cambrilage dans bâtiment (total)



Cambrilage ds entreprise ou commerce



Cambrilage ds service public ou bâtiment administratif

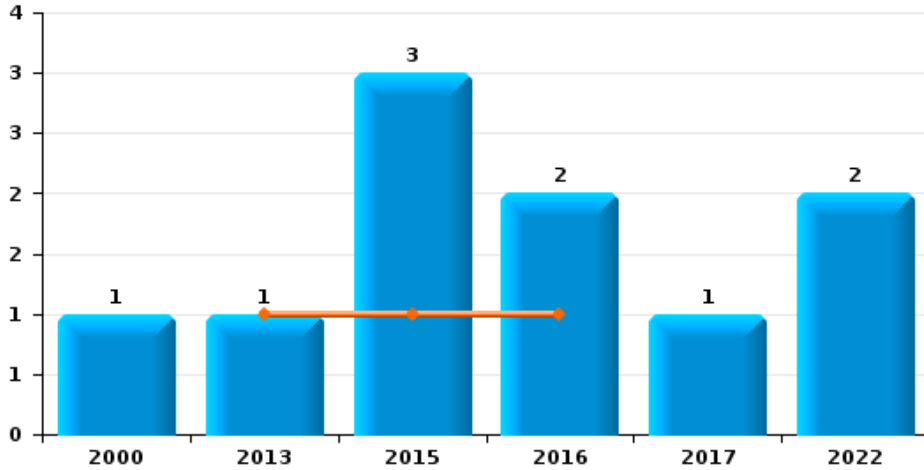




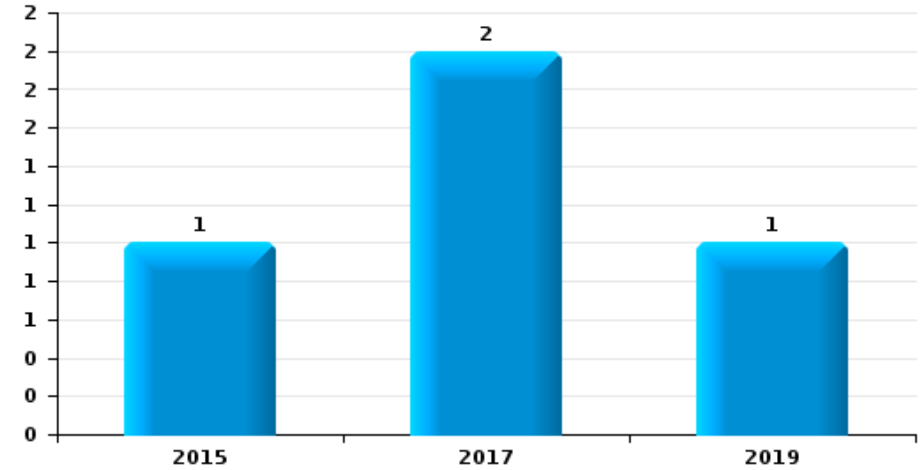
Froidchapelle

Année	■
Semestre 1	■

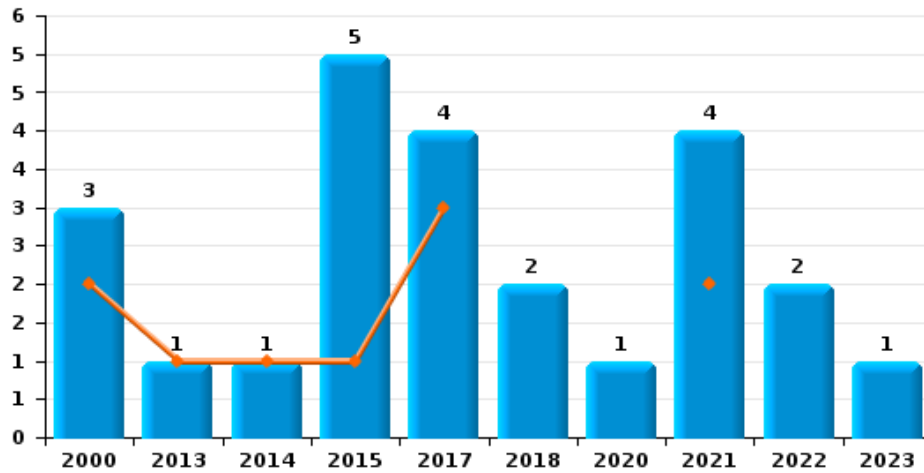
Vol à main armée



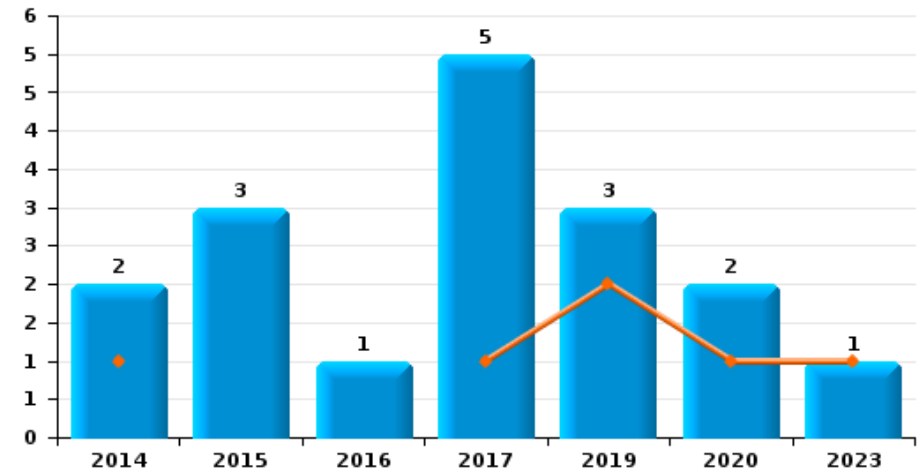
Vol à l'étalage



Vol avec violence sans arme



Vol à la tire

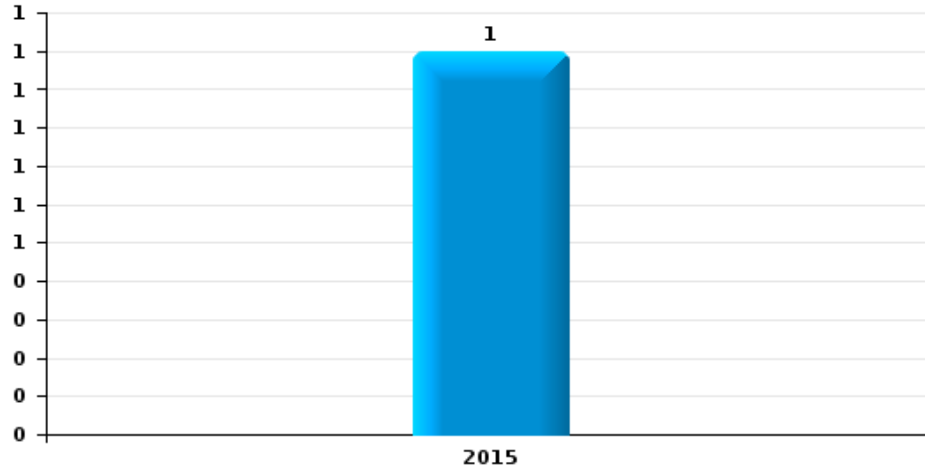




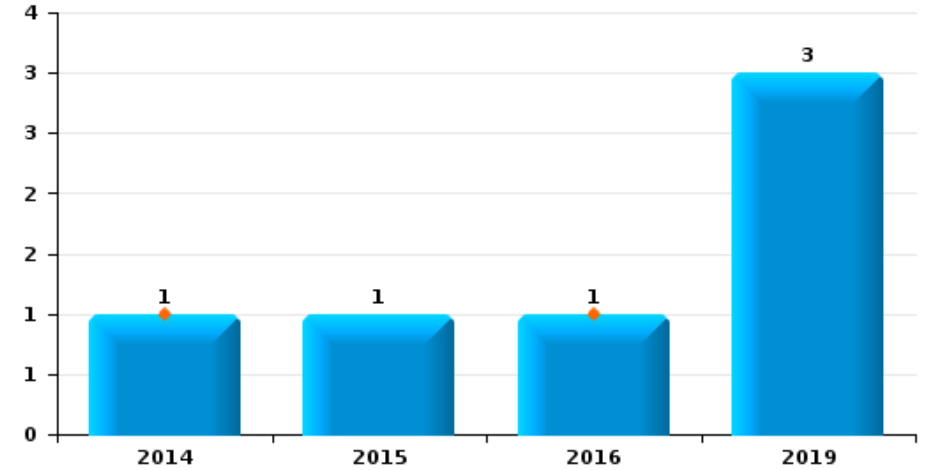
Froidchapelle

Année	■
Semestre 1	■

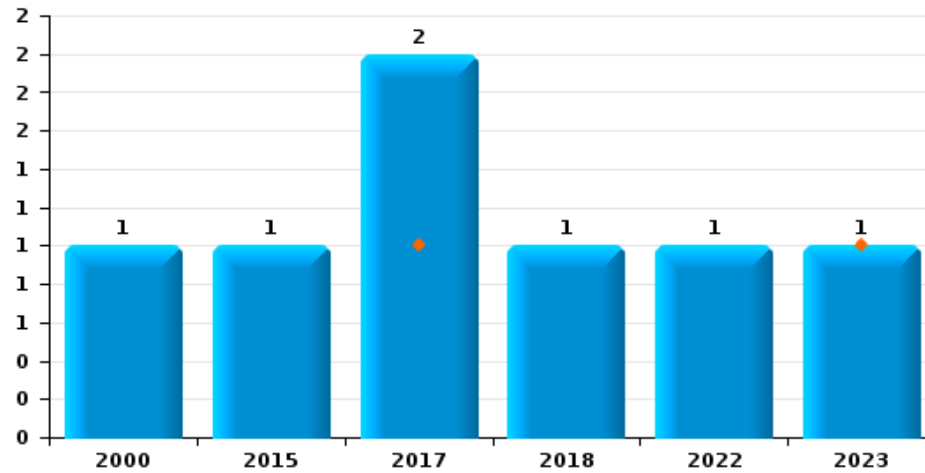
Arrachage de sac à main



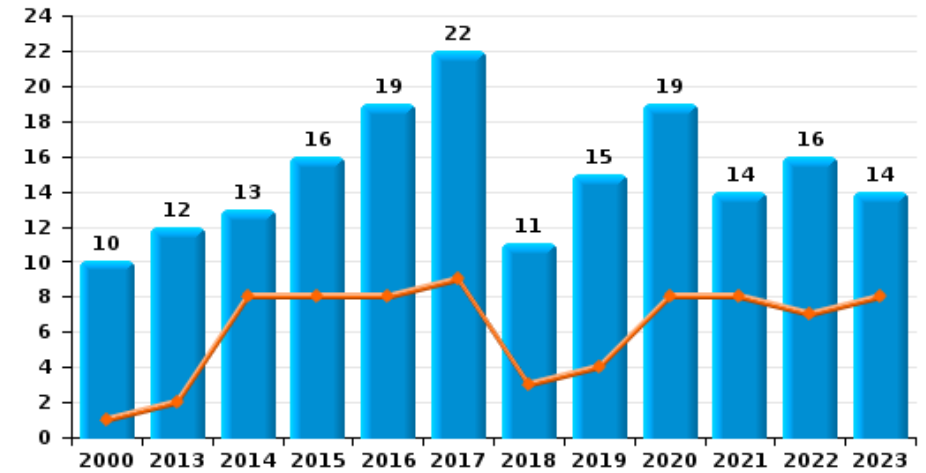
Graffiti



Vol à l'arraché



Dégradation de voiture





Froidchapelle

FC Vol moyen de transport

		2000	2013	2014	2015	2016	2017	2018	2019	2020	2021	2022	2023
Vol de voiture	Sem 1		1	3	5	3	5		2	1	1	2	1
	Sem 2	13	1	4	3		5	3	4	1		1	4
	Total	13	2	7	8	3	10	3	6	2	1	3	5
Vol de moto	Sem 1		1		1		1	1	2			1	
	Sem 2			1	1		2			1			
	Total		1	1	2		3	1	2	1		1	
Carjacking	Sem 2	2											
	Total	2											
Homejacking	Sem 1				1								
	Sem 2				1								
	Total				2								
Vol dans les garages	Sem 1								1				
	Sem 2								1				
	Total								2				
Vol de vélomoteur	Sem 1	1	1	3			1					2	
	Sem 2	1	1	1	1	2		2	1				
	Total	2	2	4	1	3		2	1			2	
Vol de vélo	Sem 1	2	2	7		5	1	2		2			2
	Sem 2	2	8	2	3	1	1	2		1		2	1
	Total	4	10	9	3	6	2	4		3		2	3



FC Cambriolage

		2000	2013	2014	2015	2016	2017	2018	2019	2020	2021	2022	2023
Cambriolage dans habitation	Sem 1	7	23	15	13	21	11	17	4	9	5	5	10
	Sem 2	7	14	13	16	22	20	13	22	5	12	9	6
Total		14	37	28	29	43	31	30	26	14	17	14	16
Cambriolage ds entreprise ou commerce	Sem 1	6	8	2	4	2	3	2					1
	Sem 2	6	5	5	8	5	3	1	1		2	4	
Total		12	13	7	12	7	6	3	1		2	4	1
Cambriolage ds service public ou bâtiment administ	Sem 1	1			1		4			1			
	Sem 2	1		2	2				2				
Total		2		2	3		4		2	1			
Cambriolage dans bâtiment (total)	Sem 1	14	31	17	18	23	18	19	4	10	5	5	11
	Sem 2	14	19	20	26	27	23	14	25	5	14	13	6
Total		28	50	37	44	50	41	33	29	15	19	18	17



FC Vol autre

		2000	2013	2014	2015	2016	2017	2018	2019	2020	2021	2022	2023
Vol à main armée	Sem 1		1		1	1							
	Sem 2	1			2	1	1					2	
Total		1	1		3	2	1					2	
Vol avec violence sans arme	Sem 1	2	1	1			3				2		
	Sem 2	1			4		1	2		1	2	2	1
Total		3	1	1	5		4	2		1	4	2	1
Vol dans ou sur un véhicule	Sem 1	14	4	6	10	12	7	8	5	8	7	5	14
	Sem 2	13	23	8	16	14	10	5	7	3	3	6	17
Total		27	27	14	26	26	17	13	12	11	10	11	31
Vol d'armes et explosifs	Sem 1	1		1			3		1	1	3	1	1
	Sem 2		2	1	4	1						1	1
Total		1	2	2	4	1	3		1	1	3	2	2
Arrachage de sac à main	Sem 2				1								
Total					1								
Vol à l'arraché	Sem 1						1						1
	Sem 2	1			1		1	1				1	
Total		1			1		2	1				1	1
Vol à la tire	Sem 1			1			1		2	1			1
	Sem 2				3	1	4		1	1			
Total				2	3	1	5		3	2			1
Vol à l'étagère	Sem 2				1		2		1				
Total					1		2		1				
Vol par ruse	Sem 1	1		1									
	Sem 2	1						1	4				
Total		2						1	4				



FC Vol autre

		2000	2013	2014	2015	2016	2017	2018	2019	2020	2021	2022	2023
Vol de métaux	Sem 1		1	1		1	1						
	Sem 2							1		1			13
	Total		1	1		1	1	1		1			13
Vol sur les chantiers	Sem 1	1	1	1	4			2		2			
	Sem 2	5	3	1	1			1		1			
	Total	6	4	2		5		3		3			
Home-invasion	Sem 1			1		1							
	Sem 2					1						1	
	Total			1		2						1	
Vol d'animaux	Sem 1			1	2	1	1			1	1		
	Sem 2	2	1				2	1		1			
	Total	2	1	1	2	1	3	1		2	1		
Vol de cargaison	Sem 2		1										
	Total		1										



Criminalité ICT

		2000	2013	2014	2015	2016	2017	2018	2019	2020	2021	2022	2023
Fraude de cartes de paiements	Sem 1			1	2							1	1
	Sem 2		1	1			2	1			1		1
Total			1	2	2		2	1			1	1	2
Phishing	Sem 1			1					1			3	1
	Sem 2							1				1	3
Total				1				1	1			4	4



FC Autre

		2000	2013	2014	2015	2016	2017	2018	2019	2020	2021	2022	2023
Violence contre les métiers d'intérêt général	Sem 2										1		
	Total										1		
Viol collectif	Sem 2	1											
	Total	1											
Graffiti	Sem 1			1		1							
	Sem 2				1				3				
	Total			1	1	1			3				
Dégradation de voiture	Sem 1	1	2	8	8	8	9	3	4	8	8	7	8
	Sem 2	9	10	5	8	11	13	8	11	11	6	9	6
	Total	10	12	13	16	19	22	11	15	19	14	16	14



PH Violence intrafamiliale (VIF)

		2000	2013	2014	2015	2016	2017	2018	2019	2020	2021	2022	2023
VIF: physique, dans le couple	Sem 1	1	6	7	5	6	4	4	6	2	7	4	1
	Sem 2		3	3	1		7	2	4	6	9	5	1
Total		1	9	10	6	6	11	6	10	8	16	9	2
VIF: physique, envers des descendants	Sem 1				2			2				4	3
	Sem 2	1	2	1			1		3	1	2	1	1
Total		1	2	1	2		1	2	3	1	2	5	4
VIF: physique, envers d'autres membres	Sem 1	8		2			4	1	3		1	2	1
	Sem 2	4		1	1		1		1	1	2		1
Total		12		3	1		5	1	4	1	3	2	2
VIF: sexuelle, dans le couple	Sem 2				1								
Total					1								
VIF: sexuelle, envers des descendants	Sem 1							2			1	1	
Total								2			1	1	
VIF: psychique, dans le couple	Sem 1	9	8	5	4	4	6	1	4	1	7	2	5
	Sem 2	3	3	5	6	3	6	1	2	1	17	2	9
Total		12	11	10	10	7	12	2	6	2	24	4	14
VIF: psychique, envers des descendants	Sem 1						1				1		
	Sem 2										2		
Total							1				3		
VIF: psychique, envers d'autres membres	Sem 1						1					1	2
	Sem 2						2					1	
Total							3					2	2
VIF: économique, dans le couple	Sem 1				1		1		1				
	Sem 2			1			1				2	1	
Total				1	1		2		1		2	1	



PH Violence intrafamiliale (VIF)

		2000	2013	2014	2015	2016	2017	2018	2019	2020	2021	2022	2023
VIF: économique, envers des descendants	Sem 2											2	
	Total											2	
VIF: économique, envers d'autres membres	Sem 1	1				1					1		2
	Sem 2			1	2					1	1		
	Total	1		1	2	1				1	2		2



PH Drogues

		2000	2013	2014	2015	2016	2017	2018	2019	2020	2021	2022	2023
Vente de cocaïne	Sem 1					1						1	
	Sem 2			1					1				
	Total			1		1			1			1	
Vente de drogues synthétiques	Sem 1					1							
	Total					1							



PH Trafic d'armes

		2000	2013	2014	2015	2016	2017	2018	2019	2020	2021	2022	2023
Commerce et production d'arme à feu et mun.	Sem 2						1						
	Total						1						



PH Traite des êtres humains

		2000	2013	2014	2015	2016	2017	2018	2019	2020	2021	2022	2023
TEH - exploitation économique	Sem 1										1		
	Total										1		
TEH - exploitation sexuelle	Sem 1										1		
	Total										1		



PH Violence dans l'espace public

		2000	2013	2014	2015	2016	2017	2018	2019	2020	2021	2022	2023
Violence physique (transport public)	Sem 1				1								
	Total				1								
Violence physique (voie publique)	Sem 1	1	9	6	8	7	16	6	4	8	5	5	4
	Sem 2	6	7	11	10	9	8	7	3	1	7	4	6
Total		7	16	17	18	16	24	13	7	9	12	9	10
Violence physique (autre endroit public)	Sem 1							1					
	Sem 2									1			1
Total								1		1			1
Violence physique (endroit accessible au public)	Sem 1	2	1		3	4			1	1		1	1
	Sem 2	2	3	1	6	7	2	4		1	1		1
Total		4	4	1	9	11	2	4	1	2	1	1	2
Violence sexuelle (voie publique)	Sem 1			1				1	2				
	Sem 2			1	1	1	2						
Total			2	1	1	2	1	2					
Violence sexuelle (autre endroit public)	Sem 2	1											
Total		1											
Violence sexuelle (endroit accessible au public)	Sem 1					2						1	1
	Sem 2			2		1			1	1			
Total			2		3			1	1		1	1	
Violence psychique (voie publique)	Sem 1	1	3	8	7	3	11	7	7	3	3	6	6
	Sem 2	3	2	10	5	9	8	6	6	4	6	6	5
Total		4	5	18	12	12	19	13	13	7	9	12	11
Violence psychique (autre endroit public)	Sem 1				1	1							
	Sem 2					1	1		2				1
Total				1	2	1		2					1



PH Violence dans l'espace public

		2000	2013	2014	2015	2016	2017	2018	2019	2020	2021	2022	2023
Violence psychique (endroit accessible au public)	Sem 1	2		1	2	1					1	3	
	Sem 2	1	2	1	3	2	1		1		4		1
	Total	3	2	2	5	3	1		1		5	3	1
Vol à main armée (voie publique)	Sem 2	1										1	
	Total	1										1	
Vol à main armée (endroit accessible au public)	Sem 1					1							
	Sem 2			2	1							1	
	Total			2	2							1	
Vol avec violence sans arme (voie publique)	Sem 1	1									2		
	Sem 2	1		1		1	1						
	Total	2		1		1	1	1			2		
Vol avec violence sans arme (autre endroit public)	Sem 1						1						
	Total						1						
Vol avec violence sans arme (endr. acces. au pub.)	Sem 2			1						1		1	1
	Total			1						1		1	1



PH Autre

		2000	2013	2014	2015	2016	2017	2018	2019	2020	2021	2022	2023
Cyberharcèlement	Sem 1			2	2		5	5	6	1	9	2	1
	Sem 2			1		1	6	7	2		9	2	
	Total			3	2	1	11	12	8	1	18	4	1
Fraude à l'identité	Sem 1			1				1	1			1	1
	Sem 2		2		1		2		2	1	1	2	
	Total		2	1	1		2	1	3	1	1	3	1



Froidchapelle

2022

FC Vol moyen de transport

	Fév	Mar	Mai	Juin	Juil	Oct	Total
Vol de voiture		1	1			1	3
Vol de moto			1				1
Vol de vélomoteur	1			1			2
Vol de vélo					2		2

FC Cambriolage

	Jan	Mar	Avr	Juil	Août	Sep	Oct	Total
Cambriolage dans habitation	2	2	1	1	4	2	2	14
Cambriolage ds entreprise ou commerce					1	1	2	4
Cambriolage dans bâtiment (total)	2	2	1	1	5	3	4	18

FC Vol autre

	Jan	Fév	Mar	Avr	Mai	Juil	Août	Sep	Nov	Total
Vol à main armée						1			1	2
Vol avec violence sans arme							1	1		2
Vol dans ou sur un véhicule	1	1	1	1	1	4	1	1		11
Vol d'armes et explosifs			1				1			2
Vol à l'arraché						1				1
Home-invasion							1			1

Criminalité ICT

	Jan	Avr	Oct	Total
Fraude de cartes de paiements	1			1
Phishing	2	1	1	4



FC Autre

	Jan	Mar	Mai	Juin	Juil	Août	Sep	Oct	Nov	Total
Dégradation de voiture	2	1	2	2	1	1	2	2	3	16

PH Violence intrafamiliale (VIF)

	Jan	Fév	Mar	Avr	Mai	Juin	Juil	Sep	Oct	Déc	Total
VIF: physique, dans le couple	1		2			1	3	1	1		9
VIF: physique, envers des descendants		1	1	1		1				1	5
VIF: physique, envers d'autres membres				1	1						2
VIF: sexuelle, envers des descendants		1									1
VIF: psychique, dans le couple					2		1		1		4
VIF: psychique, envers d'autres membres					1		1				2
VIF: économique, dans le couple								1			1
VIF: économique, envers des descendants								1	1		2

PH Drogues

	Jan	Total
Vente de cocaïne	1	1

PH Violence dans l'espace public

	Jan	Fév	Mar	Avr	Mai	Juin	Juil	Août	Sep	Nov	Déc	Total
Violence physique (voie publique)	1		3		1		2	1	1			9
Violence physique (endroit accessible au public)				1								1
Violence sexuelle (endroit accessible au public)					1							1
Violence psychique (voie publique)		1	2	1	1	1	2	2		1	1	12
Violence psychique (endroit accessible au public)	1			2								3
Vol à main armée (voie publique)							1					1
Vol à main armée (endroit accessible au public)										1		1
Vol avec violence sans arme (endr. acces. au pub.)									1			1



PH Autre

	Fév	Avr	Juil	Août	Déc	Total
Cyberharcèlement		2	1	1		4
Fraude à l'identité	1		1		1	3



2023

FC Vol moyen de transport

	Jan	Avr	Sep	Oct	Nov	Total
Vol de voiture		1	1	1	2	5
Vol de vélo	2		1			3

FC Cambriolage

	Jan	Fév	Mar	Avr	Mai	Juil	Août	Sep	Total
Cambriolage dans habitation	4	2	2	1	1	3	1	2	16
Cambriolage ds entreprise ou commerce			1						1
Cambriolage dans bâtiment (total)	4	2	3	1	1	3	1	2	17

FC Vol autre

	Jan	Fév	Mar	Avr	Mai	Juin	Juil	Août	Sep	Oct	Nov	Déc	Total
Vol avec violence sans arme										1			1
Vol dans ou sur un véhicule		1	1	2	5	5	6	4	2	2	2	1	31
Vol d'armes et explosifs	1						1						2
Vol à l'arraché						1							1
Vol à la tire						1							1
Vol de métaux										3	10		13

Criminalité ICT

	Avr	Mai	Sep	Oct	Nov	Déc	Total
Fraude de cartes de paiements		1				1	2
Phishing	1		1	1	1		4

FC Autre

	Avr	Mai	Juin	Sep	Nov	Déc	Total
Dégradation de voiture	3	2	3	4	1	1	14



PH Violence intrafamiliale (VIF)

	Jan	Fév	Mar	Avr	Mai	Juin	Juil	Août	Sep	Oct	Nov	Déc	Total
VIF: physique, dans le couple					1							1	2
VIF: physique, envers des descendants		2				1		1					4
VIF: physique, envers d'autres membres						1	1						2
VIF: psychique, dans le couple	1		2	1	1		1	1	3	2	1	1	14
VIF: psychique, envers d'autres membres	1					1							2
VIF: économique, envers d'autres membres		1				1							2

PH Violence dans l'espace public

	Fév	Mar	Mai	Juin	Juil	Août	Sep	Oct	Nov	Déc	Total
Violence physique (voie publique)		1	1	2	1	2			2	1	10
Violence physique (autre endroit public)						1					1
Violence physique (endroit accessible au public)	1						1				2
Violence sexuelle (endroit accessible au public)				1							1
Violence psychique (voie publique)	2	4				1		2	2		11
Violence psychique (autre endroit public)						1					1
Violence psychique (endroit accessible au public)									1		1
Vol avec violence sans arme (endr. acces. au pub.)								1			1

PH Autre

	Mar	Avr	Total
Cyberharcèlement	1		1
Fraude à l'identité		1	1

STATISTIQUES POLICIERES DE CRIMINALITE

LIEU DE PERPETRATION: COMMUNE

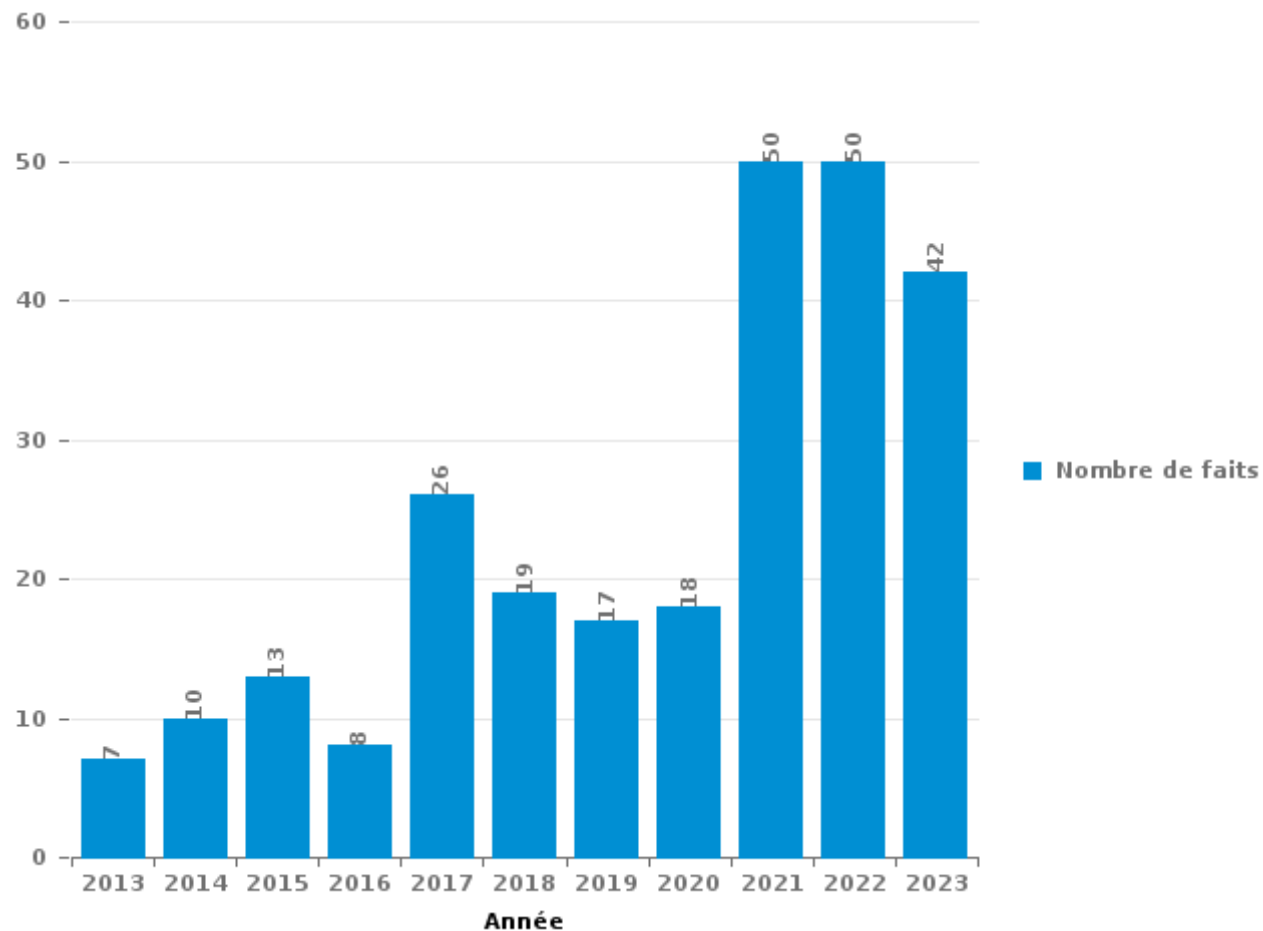
Froidchapelle

PARTIE III : ICT



Froidchapelle

Nombre total de délits avec un élément ICT/online, depuis 2013





Criminalité ICT/online au sens strict

Infractions (exhaustif)

	2013	2014	2015	2016	2017	2018	2019	2020	2021	2022	2023
Criminalité informatique: Fraude informatique:	4	2	4		3	4	3	3	2	21	19
Criminalité informatique: Hacking:				1						1	
Criminalité informatique: Sabotage:											1
Total:	4	2	4	1	3	4	3	3	2	22	20

Figures criminelles (à considérer spécifiquement – ne pas additionner avec d'autres éléments – risque de double comptage!)

	2013	2014	2015	2017	2018	2019	2021	2022	2023
Fraude de cartes de paiements	1	2	2	2	1		1	1	2
Phishing		1			1	1		4	4



Criminalité ICT/online au sens large

Infractions (uniquement si code-fait existe)

	2013	2014	2015	2016	2017	2018	2019	2020	2021	2022	2023
Fraude: Escroquerie: Fraude par internet	3	5	5	2	8	2	5	11	22	20	20
Infr. contre les mœurs: Pornographie enfantine: Accès pornographie enfantine via technologie								1			
Infr. contre les mœurs: Voyeurisme: Diffusion enregistrement nudité ou intimité				2	2		1	1	1		
Total:	3	5	5	4	10	2	6	13	23	20	20

Figures criminelles (à considérer spécifiquement – ne pas additionner avec d'autres éléments – risque de double comptage!)

	2014	2015	2016	2017	2018	2019	2020	2021	2022	2023
Cyberharcèlement	3	2	1	11	12	8	1	18	4	1

STATISTIQUES POLICIERES DE CRIMINALITE

LIEU DE PERPETRATION: COMMUNE

Froidchapelle

PARTIE IV : DESTINATION LIEU



Froidchapelle

Vol et extorsion

	2000	2013	2014	2015	2016	2017	2018	2019	2020	2021	2022	2023
Voie publique	24	26	22	25	33	35	17	20	18	13	7	37
Habitation: maison	13	30	23	22	34	17	26	14	12	14	11	9
Habitation: autre	25	26	14	16	18	27	13	7	9	5	2	9
Habitation: allée	7	12	21	11	10	10	5	9	7	2	4	2
Habitation: dépendances	5	14	14	15	9	10	8	4	6	2	4	6
Parking	10	10	4	9	8	8	6	4	3	8	5	9
Culture et loisirs	11	11	15	9	9	9	6	1	2		4	4
Terrain	6	8	5	10	7	6		1	4	5	3	8
Habitation: non précisée		3	1	12	6	7	10	12	3	1	4	2
Inconnue		2	2	3	2	5	2	2	4	2	6	2
Infrastructure sportive	6	4	3	2	3	3	5	1			3	1
Habitation: garage	1	1	1	4	6	6	2	1	2	1	1	2
Horeca	3	4		5	3		1	1		4	3	2
Chantier	5	4	2		5		3		3			
Magasin	2		1	3	3	5		1	1		2	
Autre		1	2	3	1	3	1	2	1	1	2	
Entreprise	1	5	2	4	2			1			1	
Habitation: appartement			3		3				1	1	2	1
Stade	2	2	1		1	1			2			1
Eaux intérieures et maritimes	5		2						1			
Service public		1	2	4				1				
Moyen de transport: autre		1	4		1					1		
Institution d'enseignement		1		1	1	2		1				
Moyen de transport: voiture	3	1		1		1						
Bâtiment administratif	1	1	1								1	
Moyen de transport: camion				2	2							
Station essence			1				1	1				1
Service				1					1	1		
Cimetière					1							
Maison de débauche				1								
Maison de repos									1			
Total	130	168	146	163	168	155	106	84	81	61	65	96

FPF/DGR/DRI/BIPOL - Statistiques policières de criminalité (date de clôture: 19/04/2024)

Les données pour les années 2001 jusqu'à 2012 ne sont plus publiées mais restent disponibles sur demande auprès du service BIPOL.



Froidchapelle

Dégradation de la propriété

	2000	2013	2014	2015	2016	2017	2018	2019	2020	2021	2022	2023
Voie publique	15	9	9	19	20	15	7	14	6	10	8	11
Habitation: résidence principale	9	7	14	17	15	16	12	6	6	12	6	6
Parking	4	3	1	3	2	6	2	2	10	3	6	3
Habitation: allée	5	4	4	3	1	1	2	1	2	3	4	2
Habitation: résidence secondaire	7	2	3	2		4	4	2	1		1	
Habitation: non précisée	1	2	4		1	3	1		2	1	2	1
Terrain	2	1	2	3		2	1	2			2	2
Habitation: dépendances	3		1	4			1	1	1	1		1
Culture et loisirs	3			1		3	1				1	1
Habitation: jardin	1		1	1		1	4			1		
Horeca	1	2		4	1					1		
Autre		1						2	1			2
Infrastructure sportive	1	1				1	2		1			
Entreprise	1					1	2			1		
Habitation: garage					2			2	1			
Inconnue			1		1	3						
Moyen de transport: autre	2					2				1		
Edifice religieux / lieu du culte			1	1	1							
Institution d'enseignement					1						2	
Service public	2						1					
Bâtiment administratif		1		1								
Eaux intérieures et maritimes	2											
Magasin	1								1			
Moyen de transport: voiture				2								
Cimetière			1									
Station essence										1		
Total	60	33	42	61	45	58	40	32	32	35	32	29



Froidchapelle

Infractions contre l'intégrité physique

	2000	2013	2014	2015	2016	2017	2018	2019	2020	2021	2022	2023
Habitation	15	17	19	16	17	20	15	14	14	26	16	12
Voie publique	9	16	18	20	18	26	13	7	11	18	10	11
Culture et loisirs	2	3	1	3	3		2		1			
Horeca	1	1		2	5		1	1		1	1	1
Inconnue	8						1	1		2		
Habitation: allée	1			1	1	1		2	1		1	1
Parking	1	1		3	3					1		
Terrain							3		4			1
Infrastructure sportive						1						1
Institution d'enseignement				1			1					
Entreprise						1						
Habitation: jardin									1			
Maison de débauche							1					
Maison de repos						1						
Moyen de transport: autobus / autocar				1								
Service public							1					
Stade									1			
Total	37	38	38	47	47	50	38	25	33	48	28	27

FPF/DGR/DRI/BIPOL - Statistiques policières de criminalité (date de clôture: 19/04/2024)
 Les données pour les années 2001 jusqu'à 2012 ne sont plus publiées mais restent disponibles sur demande auprès du service BIPOL.

STATISTIQUES POLICIERES DE CRIMINALITE

LIEU DE PERPETRATION: COMMUNE

Froidchapelle

PARTIE V : OBJETS ET MOYENS DE TRANSPORT

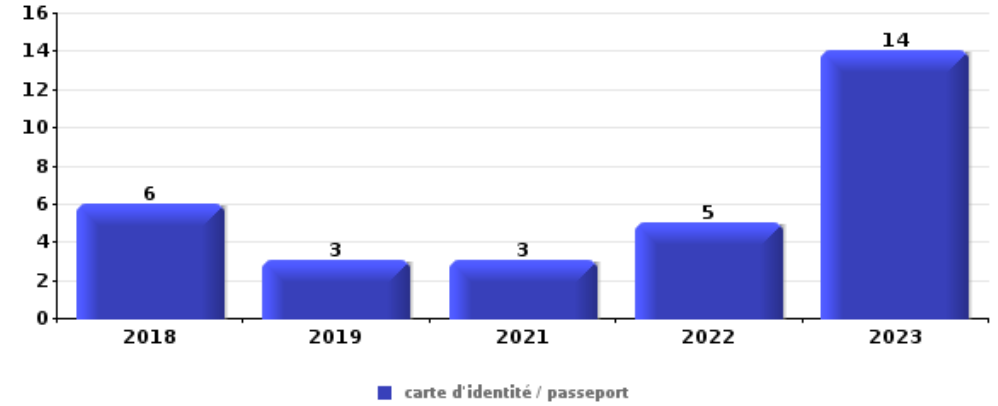


Froidchapelle

Vol dans ou sur un véhicule

Top 5 Objets volés (sbd nombre de faits)

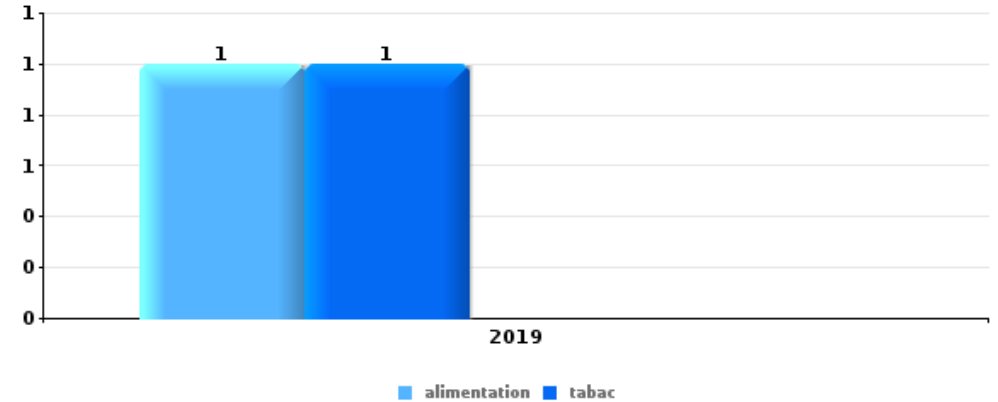
	2018	2019	2020	2021	2022	2023
1 carte d'identité / passeport	6	3		3	5	14
2 permis de conduire	7	3		2	5	10
3 carte bancaire / carte de crédit	5	3	1	2	3	8
4 argent	3	4	2	2	2	5
5 portefeuille	3	2		1	4	5
5 valise / sac		3	1	1	5	5



Vol à l'étalage

Top 5 Objets volés (sbd nombre de faits)

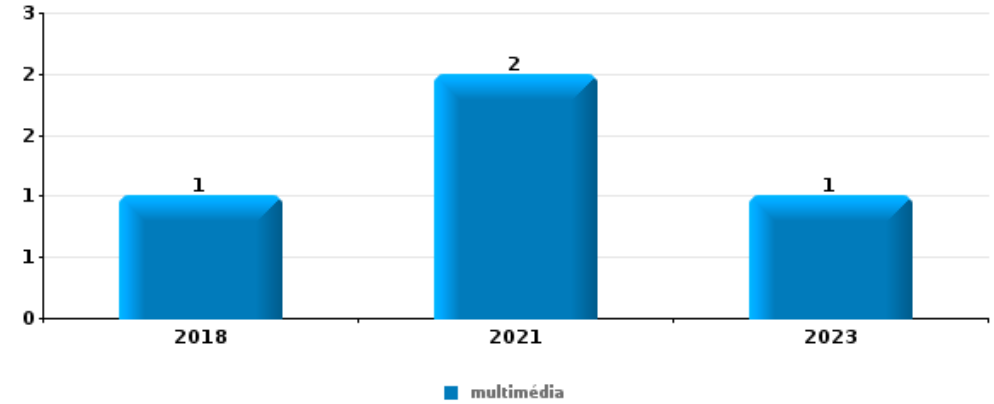
	2018	2019	2020	2021	2022	2023
1 alimentation		1				
1 tabac		1				





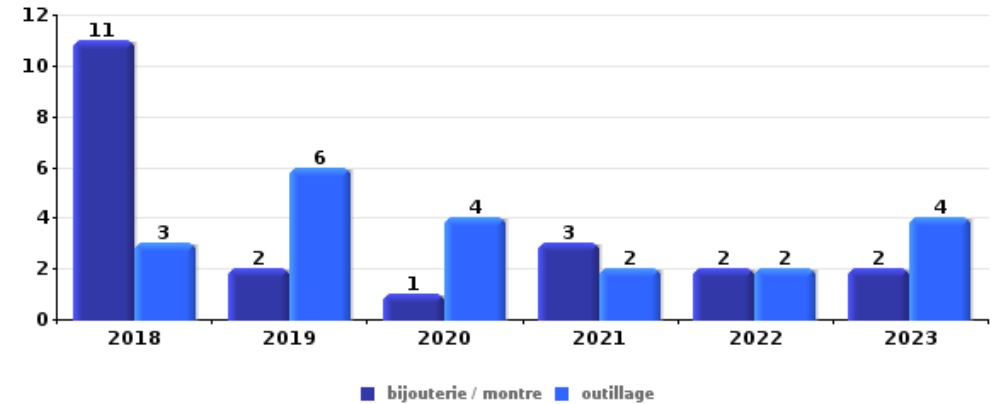
Cambrassage ds entreprise ou commerce

Top 5 Objets volés (sbd nombre de faits)		2018	2019	2020	2021	2022	2023
1	multimédia	1			2		1
2	argent	1	1			1	
3	alimentation	1					1
4	coffre-fort / coffret (argent) / caisse					1	
4	ordinateur et accessoires	1					



Cambrassage dans habitation

Top 5 Objets volés (sbd nombre de faits)		2018	2019	2020	2021	2022	2023
1	bijouterie / montre	11	2	1	3	2	2
1	outillage	3	6	4	2	2	4
3	argent	7	3		3	3	3
4	multimédia	5	3	1	2	3	3
5	ordinateur et accessoires	5	2	1	2	1	3



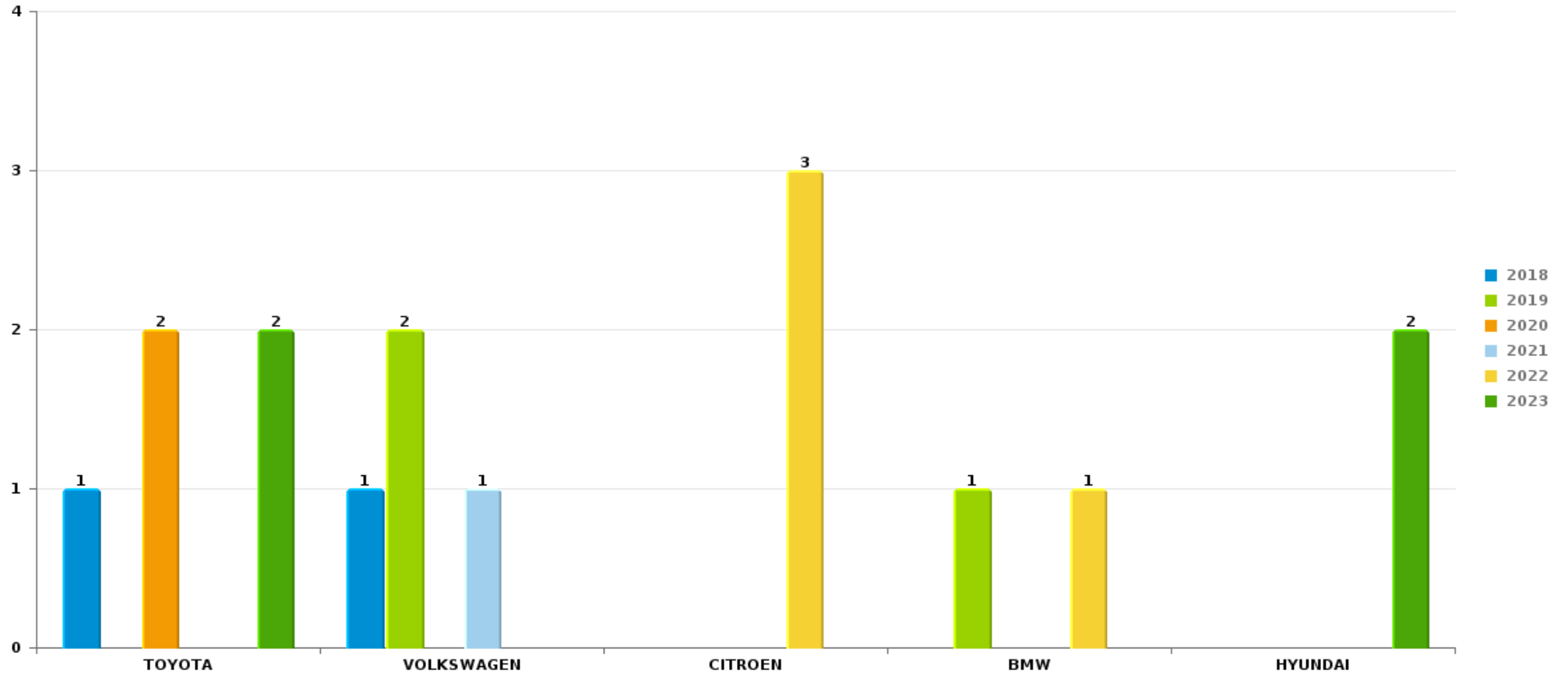
Remarque: en ce qui concerne les objets, aucun total n'est reproduit étant donné que plusieurs objets peuvent avoir été volés lors d'un même fait.



Froidchappelle

Vol de voiture

Nombre de voitures volées par marque (Top 5)



STATISTIQUES POLICIERES DE CRIMINALITE

LIEU DE PERPETRATION: COMMUNE

Froidchapelle

PARTIE VI : SUSPECTS



Partie 1: Niveau FAITS (comptage du nombre de faits pour lesquels un certain type de suspect est impliqué)

1.1. Nombre d'infractions selon le sexe des suspects identifiés (par catégorie principale)

Étant donné que, tant un suspect identifié masculin qu'un suspect identifié féminin peuvent être impliqués lors d'un même fait, il est possible que la somme des colonnes «Hommes» et «Femmes» soit supérieure à la valeur de la colonne «Total...» (voir également la note méthodologique)

Froidchapelle

2023

Catégorie principale / Sexe	Nombre total de faits avec au moins 1 suspect	Hommes	%	Femmes	%
Infr. contre l'intégrité physique	6	5	83,3%	1	16,7%
Armes et explosifs	4	3	75,0%	1	25,0%
Environnement	3	3	100,0%		
Dégradation de la propriété	2	2	100,0%		
Drogues	2	2	100,0%		
Infr. contre autres valeurs morales et sentiments	2	2	100,0%		
Infr. contre l'autorité publique	2	2	100,0%		
Vol et extorsion	2	2	100,0%		
Fraude	1	1	100,0%		
Infr. contre la sécurité publique	1	1	100,0%		
Infr. contre les mœurs	1	1	100,0%		
Total	26	24	92,3%	2	7,7%



1.2. Nombre d'infractions selon le sexe des suspects identifiés (par figure criminelle)

Étant donné que, tant un suspect identifié masculin qu'un suspect identifié féminin peuvent être impliqués lors d'un même fait, il est possible que la somme des colonnes «Hommes» et «Femmes» soit supérieure à la valeur de la colonne «Total...» (voir également la note méthodologique)

Froidchapelle

2023

FC Vol moyen de transport

Figure criminelle / Sexe	Nombre total de faits avec au moins 1 suspect identifié	Hommes	%
Vol de voiture	1	1	100,0%
Total	PA	PA	PA

FC Autre

Figure criminelle / Sexe	Nombre total de faits avec au moins 1 suspect identifié	Hommes	%
Dégradation de voiture	1	1	100,0%
Total	PA	PA	PA

PH Violence intrafamiliale (VIF)

Figure criminelle / Sexe	Nombre total de faits avec au moins 1 suspect identifié	Hommes	%	Femmes	%
VIF: physique, dans le couple	1			1	100,0%
VIF: psychique, dans le couple	1	1	100,0%		
VIF: psychique, envers d'autres membres	1	1	100,0%		
Total	PA	PA	PA	PA	PA



PH Violence dans l'espace public

Figure criminelle / Sexe	Nombre total de faits avec au moins 1 suspect identifié	Hommes	%
Violence physique (voie publique)	4	4	100,0%
Violence physique (endroit accessible au public)	1	1	100,0%
Violence psychique (voie publique)	1	1	100,0%
Total	PA	PA	PA



1.3. Nombre d'infractions selon l'âge des suspects identifiés (par catégorie principale)

Étant donné que, tant un suspect identifié mineur qu'un suspect identifié majeur peuvent être impliqués lors d'un même fait, il est possible que la somme des colonnes «Mineur» et «Majeur» soit supérieure à la valeur de la colonne «Total...»
(voir également la note méthodologique)

Froidchapelle

2023

Catégorie principale / Âge	Nombre total de faits avec au moins 1 suspect identifié	Mineur	%	Majeur	%
Infr. contre l'intégrité physique	6	2	33,3%	4	66,7%
Armes et explosifs	4	1	25,0%	3	75,0%
Environnement	3			3	100,0%
Dégradation de la propriété	2			2	100,0%
Drogues	2			2	100,0%
Infr. contre autres valeurs morales et sentiments	2			2	100,0%
Infr. contre l'autorité publique	2			2	100,0%
Vol et extorsion	2			2	100,0%
Fraude	1			1	100,0%
Infr. contre la sécurité publique	1			1	100,0%
Infr. contre les mœurs	1			1	100,0%
Total	26	3	11,5%	23	88,5%



1.4. Nombre d'infractions selon l'âge des suspects identifiés (par figure criminelle)

Étant donné que, tant un suspect identifié mineur qu'un suspect identifié majeur peuvent être impliqués lors d'un même fait, il est possible que la somme des colonnes «Mineur» et «Majeur» soit supérieure à la valeur de la colonne «Total...» (voir également la note méthodologique)

Froidchapelle

2023

FC Vol moyen de transport

Figure criminelle / Âge	Nombre total de faits avec au moins 1 suspect identifié	Majeur	%
Vol de voiture	1	1	100,0%
Total	PA	PA	PA

FC Autre

Figure criminelle / Âge	Nombre total de faits avec au moins 1 suspect identifié	Majeur	%
Dégradation de voiture	1	1	100,0%
Total	PA	PA	PA

PH Violence intrafamiliale (VIF)

Figure criminelle / Âge	Nombre total de faits avec au moins 1 suspect identifié	Majeur	%
VIF: physique, dans le couple	1	1	100,0%
VIF: psychique, dans le couple	1	1	100,0%
VIF: psychique, envers d'autres membres	1	1	100,0%
Total	PA	PA	PA

CRIMINALITE ENREGISTREE: SUSPECTS



PH Violence dans l'espace public

Figure criminelle / Âge	Nombre total de faits avec au moins 1 suspect identifié	Mineur	%	Majeur	%
Violence physique (voie publique)	4	2	50,0%	2	50,0%
Violence physique (endroit accessible au public)	1			1	100,0%
Violence psychique (voie publique)	1			1	100,0%
Total	PA	PA	PA	PA	PA



Partie 2: Niveau SUSPECTS-FAIT (comptage du nombre de combinaisons suspect-fait)

2.1. Nombre de suspects-fait selon le sexe des suspects identifiés (TOP 5 des catégories principales)

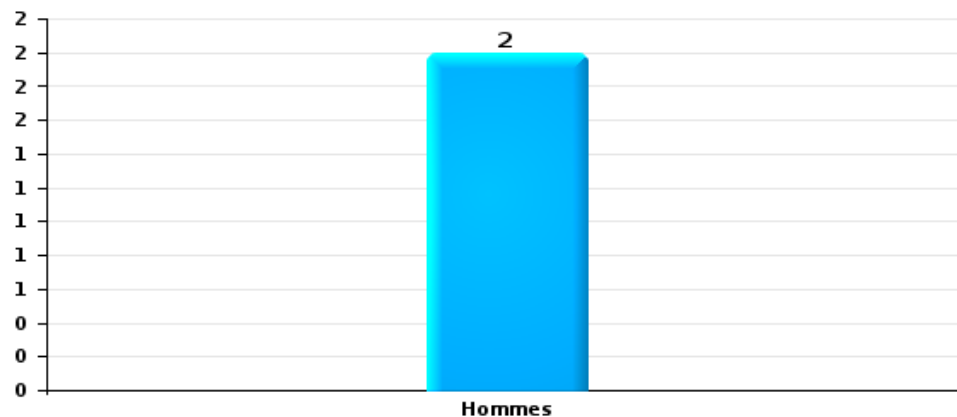
Lorsqu'un même suspect a commis plusieurs faits durant la période considérée, il est aussi comptabilisé plusieurs fois (voir également la note méthodologique)

Froidchapelle

2023

Vol et extorsion

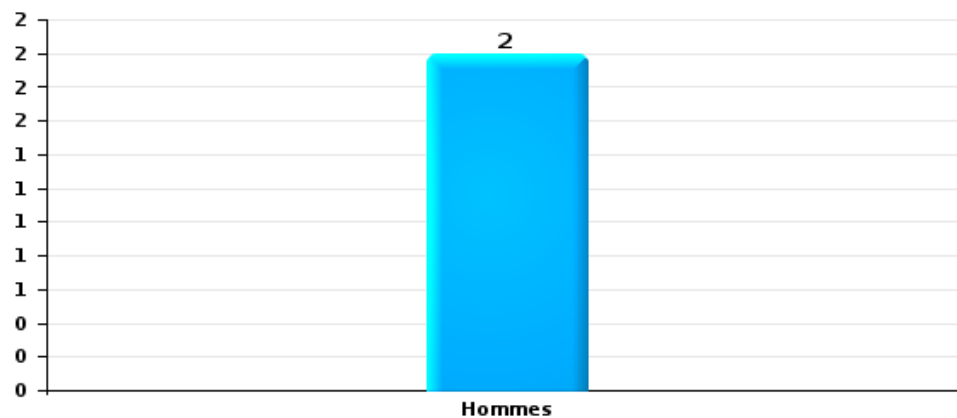
Nombre de suspects-fait selon le sexe





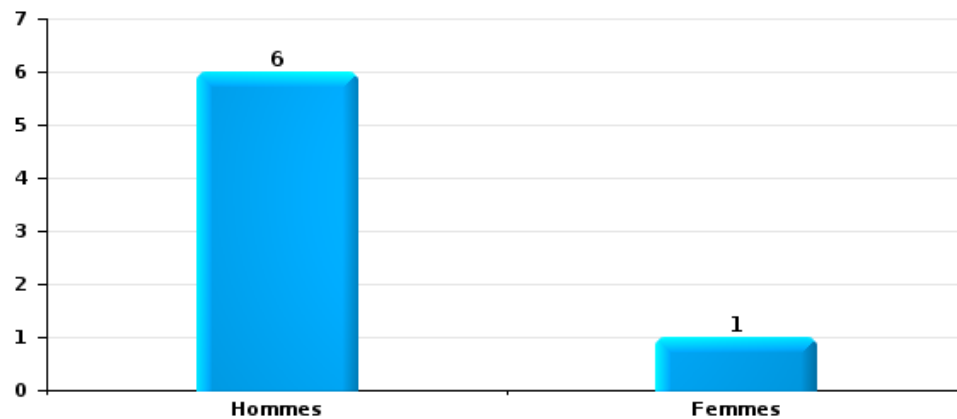
Dégradation de la propriété

Nombre de suspects-fait selon le sexe



Infr. contre l'intégrité physique

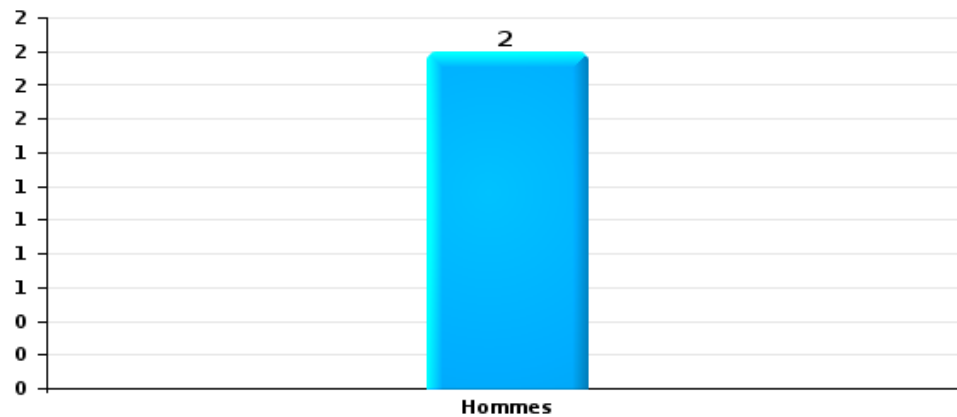
Nombre de suspects-fait selon le sexe





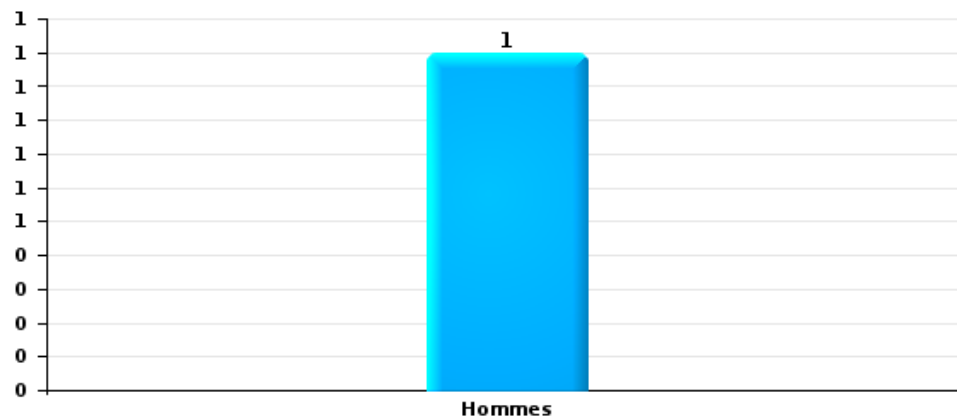
Drogues

Nombre de suspects-fait selon le sexe



Fraude

Nombre de suspects-fait selon le sexe





2.2. Nombre de suspects-fait selon le sexe des suspects identifiés (TOP 5 des figures criminelles)

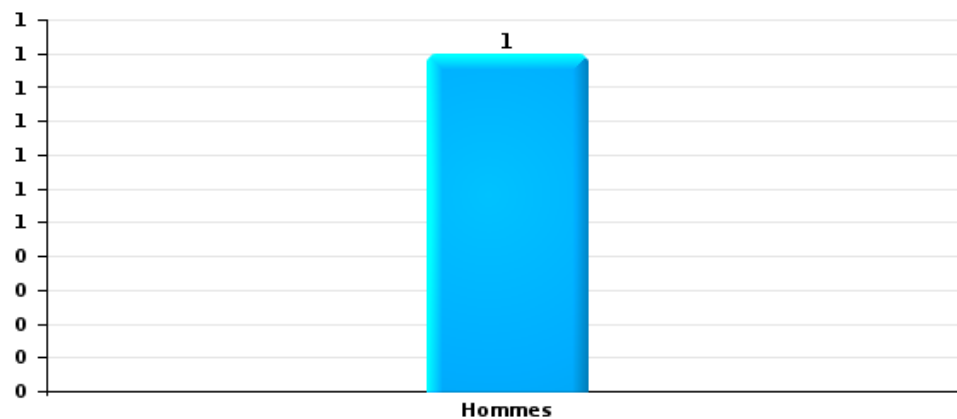
Lorsqu'un même suspect a commis plusieurs faits durant la période considérée, il est aussi comptabilisé plusieurs fois (voir également la note méthodologique)

Froidchapelle

2023

Dégradation de voiture

Nombre de suspects-fait selon le sexe





2.3. Nombre de suspects-fait selon l'âge des suspects identifiés (TOP 5 des catégories principales)

1) Lorsqu'un même suspect a commis plusieurs faits durant la période considérée, il est aussi comptabilisé plusieurs fois, qu'il ait le même âge ou non – 2) Les suspects au-dessous de 14 ans et à partir de 90 ans ne sont pas repris dans le tableau (voir également la note méthodologique)

Froidchapelle

2023

Vol et extorsion

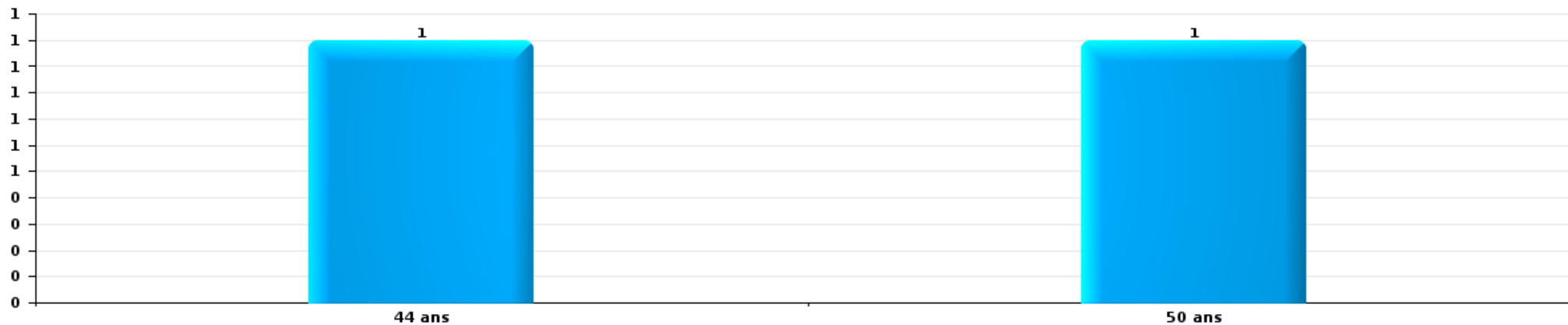
Nombre de suspects-fait par âge (chronologique)





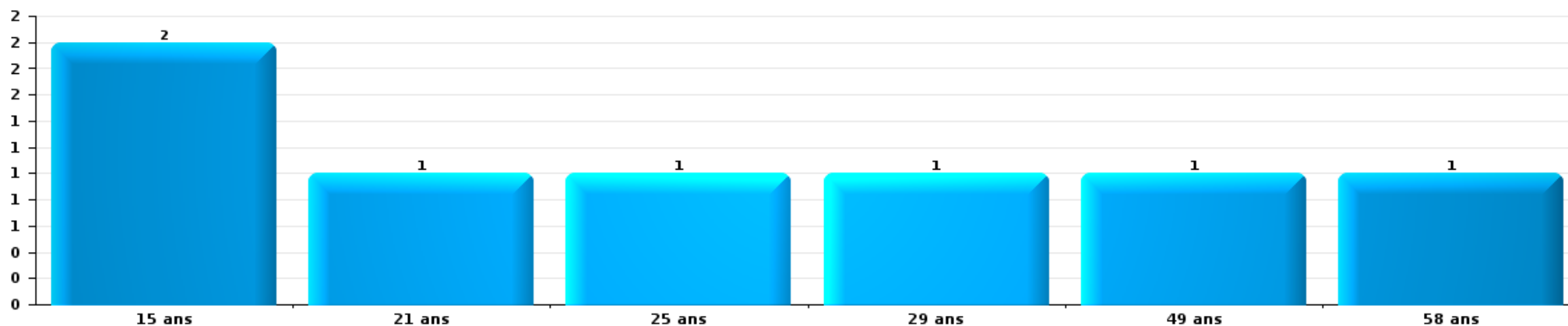
Dégradation de la propriété

Nombre de suspects-fait par âge (chronologique)



Infr. contre l'intégrité physique

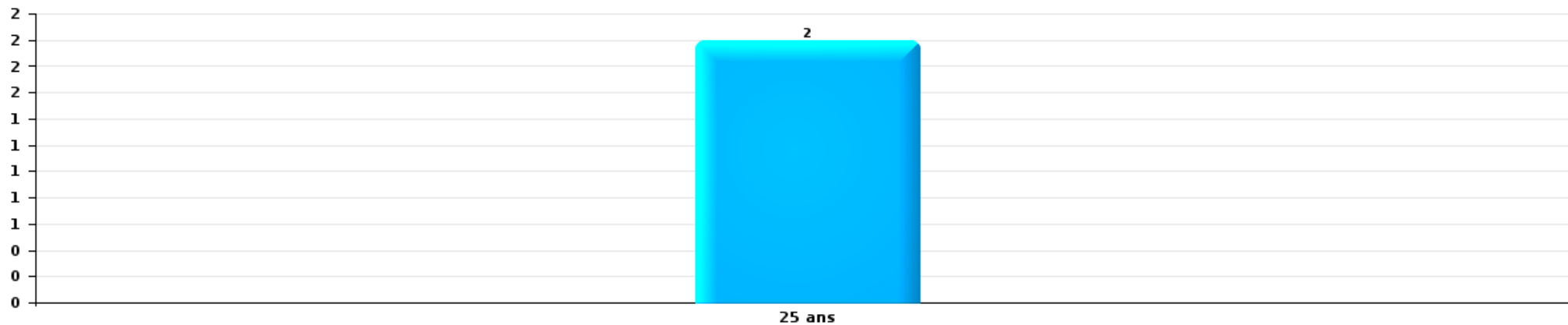
Nombre de suspects-fait par âge (chronologique)





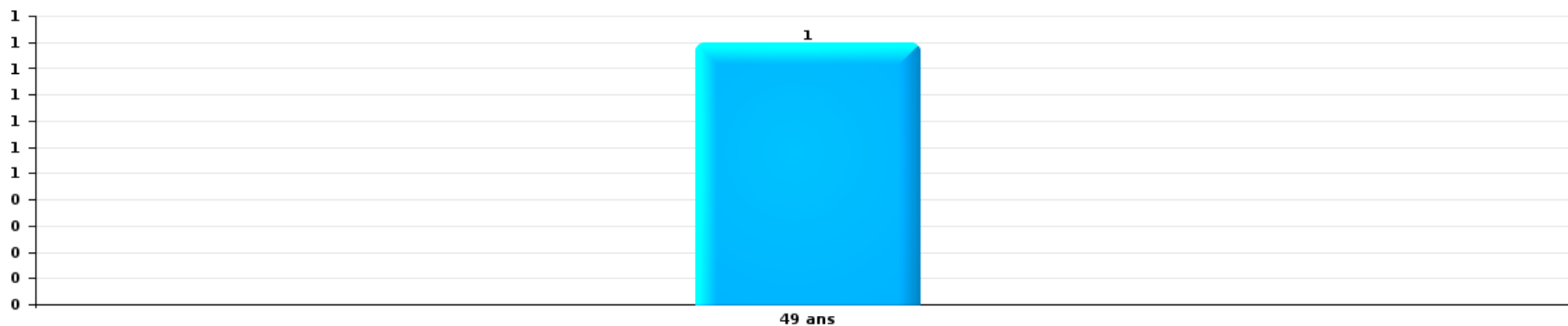
Drogues

Nombre de suspects-fait par âge (chronologique)



Fraude

Nombre de suspects-fait par âge (chronologique)





2.4. Nombre de suspects-fait selon l'âge des suspects identifiés (TOP 5 des figures criminelles)

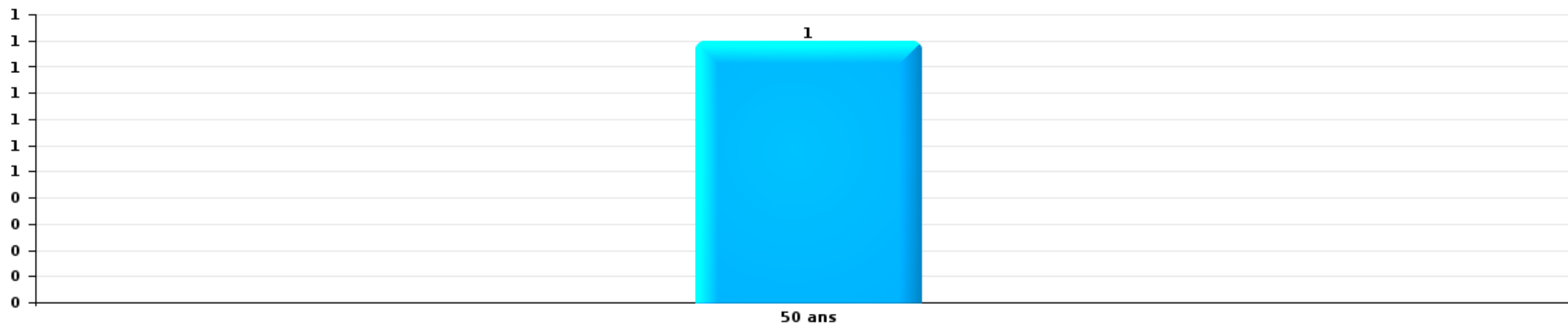
1) Lorsqu'un même suspect a commis plusieurs faits durant la période considérée, il est aussi comptabilisé plusieurs fois, qu'il ait le même âge ou non – 2) Les suspects au-dessous de 14 ans et à partir de 90 ans ne sont pas repris dans le tableau (voir également la note méthodologique)

Froidchapelle

2023

Dégradation de voiture

Nombre de suspects-fait par âge (chronologique)



STATISTIQUES POLICIERES DE CRIMINALITE

LIEU DE PERPETRATION: COMMUNE

Froidchapelle

***ANNEXE I: DETAIL PAR CATEGORIE DE DELIT
CODE PENAL***

Infraction Code pénal

Infr. contre l'intégrité physique

			2000	2013	2014	2015	2016	2017	2018	2019	2020	2021	2022	2023
Assassinat	Autres	Tent.												1
		Sous-total												1
Meurtre	Autres	Acc.	1				1							
		Tent.			1		1							
		Sous-total	1			1	1	1						
Torture et maltraitance	Traitement dégradant	Acc.							1					
		Sous-total							1					
Coups et/ou blessures vol. en sphère familiale	Entre partenaires ou ex-partenaires	Acc.	1	9	10	5	6	11	4	9	8	14	9	2
	Lors d'un différend familial en général	Acc.	12											
	Par les parents envers un mineur	Acc.	1	2	1	2		1	1		1		3	4
	Par les parents envers personne vulnérable	Acc.											1	
	Envers les parents	Acc.			1			2	1				1	1
	Envers d'autres ascendants directs ou collatéraux	Acc.						2		1				1
		Sous-total	14	11	12	7	6	16	6	6	10	9	15	14
Coups et/ou blessures vol. hors sphère familiale	Bagarres (=coups réciproques)	Acc.	2	4	4	7	9	8	7	5	4	6	3	2
	Envers un mineur par une pers. ayant autorité	Acc.				1		3	1			1		1
	Envers un mineur qualité de l'auteur inconnue	Acc.	1		2	2	1	1	1					
	Envers pers. vulnérable (qualité auteur inconnue)	Acc.									1			1
	Envers un mineur par cohabitant sans rel. Autorité	Acc.												3
	Coups envers personnel institut d'enseignement	Acc.											1	
	Non spécifié	Acc.	15	19	17	23	26	16	18	7	16	15	10	10
	Sous-total	18	23	23	33	36	28	27	12	21	23	13	17	
Autres infr. volontaires, c/ l'intégrité phys.	Délaissement d'enfant ou personne vulnérable	Acc.				2	2			1		1		
	Abandon d'enfant dans le besoin	Acc.		1	1	2								
	Administration substances nuisibles	Acc.										1		
	Entrave méchante à la circulation	Acc.		1		1		1		1		5	1	
	Voies de faits et violences légères	Acc.	1	1	1	1		2						2
	Sous-total	1	3	2	6	2	3		2		7	1	2	
Infr. involontaires contre l'intégrité physique	Coups et/ou blessures involontaires	Acc.	2	1				1	1		1	2		
	Abstention d'entretien enfant/personne vulnérable	Acc.						1						
	Morsure de chien	Acc.	1		1		2		3	1	2	1		
	Sous-total	3	1	1		2	2	4	4	1	3	3		
	Total	37	38	38	47	47	50	38	25	33	48	28	27	

Infr. contre la liberté individuelle

		2000	2013	2014	2015	2016	2017	2018	2019	2020	2021	2022	2023
Enlèvement de mineur ou personne vulnérable	Autre enlèvement	Acc.									1		
		Sous-total									1		
Détention par un particulier		Acc.			1								
		Sous-total			1								
		Total			1						1		

Infr. contre autres valeurs morales et sentiments

		2000	2013	2014	2015	2016	2017	2018	2019	2020	2021	2022	2023
Harcèlement	Acc.		5	12	12	11	23	15	15	15	30	22	10
	Sous-total		5	12	12	11	23	15	15	15	30	22	10
Atteinte à l'honneur	Calomnie et diffamation	Acc.		4	3	3	2	3	5	4	3	3	2
	Déclaration calomnieuse	Acc.											
	Divulgateion méchante	Acc.	1										
	Injures (Délit)	Acc.	1	4	7	1	3	2	2	2	2	2	
	Non spécifié	Acc.								1			
	Sous-total	5	2	8	10	4	5	5	7	7	5	5	2
Vie privée	Violation de domicile par un particulier	Acc.		1	1		1	2			2		1
	Sous-total	1		1	1		1	2			2		1
Tapage nocturne	Acc.	1		1	1			1		1	2	1	1
	Sous-total	1		1	1			1		1	2	1	1
Abus faiblesses de personnes	Acc.					1							
	Sous-total					1							
Vie privée mœurs: publication identité victime	Acc.							1					
	Sous-total							1					
Occupation bien d'autrui (squatter)	Pénétrer / occuper / séjourner (bien non habité)	Acc.								1			
	Sous-total									1			
	Total	7	7	22	24	16	29	24	22	24	39	28	14

Infr. relative au statut juridique de l'enfant

			2000	2013	2014	2015	2016	2017	2018	2019	2020	2021	2022	2023
Non-représentation d'enfants	Par les parents	Acc.	2	5	5	1		2		1	1	4	1	7
		Sous-total	2	5	5	1		2		1	1	4	1	7
		Total	2	5	5	1		2		1	1	4	1	7

Vol et extorsion

			2000	2013	2014	2015	2016	2017	2018	2019	2020	2021	2022	2023
Vol avec circ. aggr.	Avec violence	Acc.	2	1		3		3	1		1	2	1	1
		Tent.	1	1		1	2							1
	Sans violence	Acc.	52	90	67	70	73	67	37	34	30	26	19	40
		Tent.	10	21	12	12	21	15	17	11	8	12	10	6
Sous-total			65	113	79	86	96	85	55	45	39	40	31	47
Vol sans circ. aggr.	Avec violence	Acc.				3		2						
	Sans violence, Vol à la tire	Acc.				2		5		3	2			1
	Sans violence, Vol d'usage	Acc.				1	2	1	1					
	Sans violence, Vol domestique	Acc.		1	1	1					1	1	1	
	Sans violence	Acc.	39	51	65	65	65	60	49	35	38	18	28	47
	Tent.		2		4	5	1			1	1			1
Sous-total			39	54	66	76	72	69	50	39	42	19	29	49
Vol non spécifié		Acc.	23	1				1						4
		Tent.	3											
Sous-total			26	1				1					4	
Extorsion		Acc.							1					
		Tent.			1	1							2	1
Sous-total				1	1				1			2	1	
Total			130	168	146	163	168	155	106	84	81	61	65	96

Fraude

		2000	2013	2014	2015	2016	2017	2018	2019	2020	2021	2022	2023
Blanchiment d'argent	Acc.									2			
	Sous-total									2			
Recel	Recel simple	Acc.	1	1		1	1						
	Recel qualifié	Acc.			1								
	Non spécifié	Acc.											
	Sous-total	1	1	1	1	1							
Grivèlerie	Carburant / lubrifiant	Acc.	4										
	Boissons et aliments	Acc.			1							1	1
	Sous-total		4		1							1	1
Détournement et destruction frauduleuse	Cel frauduleux	Acc.	1		2					1	2	3	2
	D'argent, de papiers, etc.	Acc.		1	1	1							
	Non spécifié	Acc.				1			1				
	Sous-total	5	1	1	3	2			2	2	3	2	
Escroquerie	Fraude par internet	Acc.	2	5	3	2	6	2	3	9	20	19	19
		Tent.	1		2		2		2	2	2	1	1
	Escroquerie sans internet	Acc.	3				3	1	3	3		4	1
		Tent.			1		1	1	1				
	Non spécifié	Acc.											
	Sous-total	2	6	5	6	2	12	4	9	14	22	24	21
Abus de confiance et infr. apparentées	Abus de confiance	Acc.	3	2	6	3	8	7	5	5	3	4	2
	Abus des faiblesses	Acc.										1	
	Sous-total	1	3	2	6	3	8	7	5	5	3	5	2
Abus de biens sociaux	Non spécifié	Acc.						1					
	Autres	Acc.			1								
	Sous-total				1			1					
	Total	9	15	9	18	8	21	12	14	23	27	33	26

Dégradation de la propriété

			2000	2013	2014	2015	2016	2017	2018	2019	2020	2021	2022	2023
Incendie volontaire	Dans lieu habité (de jour)	Acc.								1				
	Dans lieu habité (de nuit)	Acc.	1			1	3	2	1	1		1	1	
	Dans lieu habité (moment indéterminé)	Tent.								1				
	Dans un autre lieu (de jour)	Acc.			1	2		1	1	1			2	
		Tent.	1						1		1			
	Dans un autre lieu (de nuit)	Acc.	1	3	2	9	2	6	7	2	1	1	1	3
		Tent.	1						1	1				
		Sous-total	4	3	3	12	5	11	10	7	1	2	4	4
Incendie involontaire		Acc.	3	4	3	5	2	4	4	2				1
		Sous-total	3	4	3	5	2	4	4	2				1
Destruction, dénaturation, dégradation	Avec circ. aggr.	Acc.	11		5	3	1	1				1		1
	Destruction de biens agricoles	Acc.			1	1		1	2				1	
	Non spécifié	Acc.	1											
		Sous-total	12		6	4	1	2	2			1	1	1
Vandalisme	Sur véhicules	Acc.	12	10	14	13	20	23	8	14	18	13	15	12
	Sur autres biens mobiliers	Acc.	23	6	3	4	5	3	2	1		6	3	4
	Graffitis	Acc.			1	1	1			3				
	Autres détériorations sur biens immobiliers	Acc.	5	9	9	19	11	15	11	4	12	12	6	7
	Dégradation de clôture	Acc.	1	1	3	3			3	1	1	1	3	
		Sous-total	41	26	30	40	37	41	24	23	31	32	27	23
		Total	60	33	42	61	45	58	40	32	32	35	32	29

Infr. contre la sécurité publique

		2000	2013	2014	2015	2016	2017	2018	2019	2020	2021	2022	2023
Organisation criminelle	Acc.						1						
	Sous-total						1						
Evasion de prisonniers	Non-entrée de congé Acc.						1						
	Non-respect surveillance électronique Acc.			1	1	1					1		1
	Sous-total			1	1	1	1				1		1
Menaces	Verbales Acc.	16	9	22	17	18	21	13	10	6	12	5	7
	Ecrites Acc.	2	3	3	5	7	6	5	6	2	8	2	
	Par gestes, emblèmes Acc.	5	6	5	3	7	5	6	8	6	3	3	1
	Alerte à la bombe Acc.						1		1				1
	Non spécifié Acc.	1		1									
	Sous-total	24	18	31	25	32	33	24	25	14	23	10	9
	Total	24	18	32	26	33	35	24	25	14	24	10	10

Infr. contre l'autorité publique

			2000	2013	2014	2015	2016	2017	2018	2019	2020	2021	2022	2023
Rébellion	Rébellion armée	Acc.				1		1	2			1		1
	Rébellion non armée	Acc.		1	1	1	1		1	2	1			
		Sous-total		1	1	2	1	1	3	2	1	1		1
Outrages		Acc.						2	3	3	1	2	2	1
		Sous-total						2	3	3	1	2	2	1
Autres infractions	Bris de scellés	Acc.				5	2							
		Sous-total				5	2							
			Total	1	1	7	3	3	6	5	2	3	2	2

Infr. contre la foi publique

			2000	2013	2014	2015	2016	2017	2018	2019	2020	2021	2022	2023
Faux en écritures	Faux en écritures	Acc.	3	1	1	1	1		1		3	1		
	Usage de faux en écrit. et écrit. falsifiées	Acc.	2	2	1		3	1	1	1				2
		Sous-total	5	3	2	1	4	1	2	1	3	1		2
Usurpation	De fonctions	Acc.				1								
	De titres	Acc.	1											
	De nom	Acc.		2				1		3	1	1	3	1
		Sous-total	1	2		1		1		3	1	1	3	1
Contrefaçon / falsification	Contrefaçon	Acc.		1										
		Sous-total		1										
Fausses monnaies	Emission	Acc.	1										1	
	Non spécifié	Acc.	1											
	Autres	Acc.								2				
		Sous-total	2							2			1	
Faux en justice	Fausses déclarations	Acc.							1	1			1	
		Sous-total							1	1			1	
		Total	8	6	2	2	4	2	3	5	6	2	5	3



Froidchapelle

Infraction Code pénal

Infr. contre la famille

	2000	2013	2014	2015	2016	2017	2018	2019	2020	2021	2022	2023
Abandon de famille Acc.					1							1
Sous-total					1							1
Refus du droit aux relations personnelles Acc.	10	6	5	6	7	2	1	5	1	6	2	6
Sous-total	10	6	5	6	7	2	1	5	1	6	2	6
Non-acquittement pension alimentaire Acc.				1					1	1		
Sous-total				1					1	1		
Total	10	6	5	7	8	2	1	5	2	7	2	7

Criminalité informatique

	2000	2013	2014	2015	2016	2017	2018	2019	2020	2021	2022	2023
Hacking Acc.					1						1	
Sous-total					1						1	
Fraude informatique Acc.		4	2	4		3	3		3	2	21	19
Tent.							1	3				
Sous-total		4	2	4		3	4	3	3	2	21	19
Sabotage Acc.												1
Sous-total												1
Total		4	2	4	1	3	4	3	3	2	22	20



Exercice illégal de l'autorité publique

		2000	2013	2014	2015	2016	2017	2018	2019	2020	2021	2022	2023
Corruption publique	Acc.							1					
	Sous-total							1					
Actes arbitraires	Acc.											1	
	Sous-total											1	
Prise d'intérêt	Acc.							1					
	Sous-total							1					
Total								2				1	

Traite des êtres humains

		2000	2013	2014	2015	2016	2017	2018	2019	2020	2021	2022	2023
Exploitation économique	Acc.										1		
	Sous-total										1		
Total											1		

Contravention Code pénal

		2000	2013	2014	2015	2016	2017	2018	2019	2020	2021	2022	2023
Injures (Contravention)	Acc.	7											
	Sous-total	7											
Autres contraventions CP	Acc.	1	2	1	2	1	2						
	Sous-total	1	2	1	2	1	2						
Total		8	2	1	2	1	2						

STATISTIQUES POLICIERES DE CRIMINALITE

LIEU DE PERPETRATION: COMMUNE

Froidchapelle

***ANNEXE II: DETAIL PAR CATEGORIE DE DELIT
LOIS SPECIALES***



Froidchapelle

Infraction Lois spéciales

Drogues

			2000	2013	2014	2015	2016	2017	2018	2019	2020	2021	2022	2023
Détention		Acc.	10	4	3	5	7	4	15	3	1	2	4	2
		Sous-total	10	4	3	5	7	4	15	3	1	2	4	2
Usage	Usage en groupe	Acc.	10											
	Usage individuel	Acc.	4											
	Faciliter l'usage	Acc.							1					
		Sous-total	14						1					
Importation et exportation		Acc.	2		1									
		Sous-total	2		1									
Fabrication		Acc.				1		1	1	1				
		Sous-total				1		1	1	1				
Commerce		Acc.	1	1	1	4	1	1	4	1	1		1	
		Sous-total	1	1	1	4	1	1	4	1	1		1	
Autres		Acc.			2		1							
		Sous-total			2		1							
		Total	27	5	7	10	9	6	21	5	2	2	5	2

Législation sur les étrangers

			2000	2013	2014	2015	2016	2017	2018	2019	2020	2021	2022	2023
Transmigration illégale	Mariages simulés/blancs sans récompense/contrainte	Acc.												1
	Accès au territoire	Acc.						2						
	Séjour	Acc.			1	4			1	1	1			
	Inscription au registre des étrangers	Acc.				1								2
		Sous-total			1	5	2		1	1	1			3
		Total			1	5	2		1	1	1			3



Environnement

			2000	2013	2014	2015	2016	2017	2018	2019	2020	2021	2022	2023
Déchets	Déchets par professionnel	Acc.										2		
	Déchets par particulier	Acc.				3	1	2	1	3	1	2	3	2
	Déchets par personne indéterminée	Acc.	1											
	Non spécifié	Acc.	1											
	Sous-total		2			3	1	2	1	3	1	4	3	2
Autres que déchets	Urbanisme	Acc.		1		1				1	1			1
	Pollution de l'eau	Acc.		1										
	Pollution de l'air	Acc.	1											
	Pollution du sol	Acc.				1								
	Autres nuisances en matière d'environnement	Acc.							1	1				
	Sous-total		1	2		1	1		1	2	1			1
Biodiversité / Faune et flore	Bien-être animal	Acc.	1	1	3	2		2	2	1	2	1	2	
	Protection de la nature	Acc.	2	1		1								1
	Destruction d'animaux	Acc.			2	2	1				1			
		Tent.										1		
	Sous-total		3	2	5	4	2	2	2	1	4	1	2	1
	Total		6	4	5	8	4	4	4	6	6	5	5	4

Armes et explosifs

			2000	2013	2014	2015	2016	2017	2018	2019	2020	2021	2022	2023
Détention illégale	Arme à feu	Acc.		21	4	6	8	5	2	1	2	1	1	1
	Arme blanche ou non à feu	Acc.		2				2	3		4	1		3
	Munition	Acc.					1					1		
	Pièces/accessoires	Acc.							1					
	Non spécifié	Acc.										1		
	Sous-total			23	4	6	9	7	6	1	6	4	1	4
Port / transport illégal	Arme à feu	Acc.					1			1				
	Arme blanche ou non à feu	Acc.					2	1		1				
	Non spécifié	Acc.	1											
	Sous-total		1			3	1		2					
Commerce illégal	Arme à feu	Acc.						1						
	Sous-total							1						
	Total		1	23	4	6	12	9	6	3	6	4	1	4



Protection de la personne

			2000	2013	2014	2015	2016	2017	2018	2019	2020	2021	2022	2023
Discrimination	Racisme et xénophobie	Acc.								2		1	1	
	Fondée sur son orientation sexuelle (homophobie)	Acc.						1						
		Sous-total						1		2		1	1	
Protection de la vie privée		Acc.				1	1							1
		Sous-total				1	1							1
Caméras de surveillance		Acc.							1					
		Sous-total							1					
Droit à l'image		Acc.		1										1
		Sous-total		1										1
		Total		1		1	1	1	1	2		1	2	1



Froidchapelle

Infraction Lois spéciales

Protection de la jeunesse

		2000	2013	2014	2015	2016	2017	2018	2019	2020	2021	2022	2023
Législation sur l'obligation scolaire	Acc.		1	2		1			2				
	Sous-total:		1	2		1			2				
Législation sur la protection de la jeunesse	Acc.		4	5	5	2	3	5	4	4	6	4	5
	Sous-total:		4	5	5	2	3	5	4	4	6	4	5
	Total:		5	7	5	3	3	5	6	4	6	4	5

Code pénal social

		2000	2013	2014	2015	2016	2017	2018	2019	2020	2021	2022	2023
Harcèlement au travail	Acc.					1					1		1
	Sous-total:					1					1		1
Travail illégal	Acc.					1							
	Sous-total:					1							
Fraude sociale aux cotisations (travail au noir)	Acc.					2		1		1			
	Sous-total:					2		1		1			
Documents sociaux	Acc.		1				1	1					
	Sous-total:		1				1	1					
Infr. contre foi publique en droit pénal social	Acc.			1									1
	Sous-total:			1									1
Escroquerie en droit pénal social	Acc.				2		1	1	1	2	1	4	2
	Sous-total:				2		1	1	1	2	1	4	2
Autres	Acc.					1							
	Sous-total:					1							
	Total:		1	1	2	5	2	3	1	3	2	4	4



Ivresse et alcool

		2000	2013	2014	2015	2016	2017	2018	2019	2020	2021	2022	2023
Ivresse publique	Acc.		1	2	5	3	2						
	Sous-total:		1	2	5	3	2						
	Total:		1	2	5	3	2						

Registre de population

		2000	2013	2014	2015	2016	2017	2018	2019	2020	2021	2022	2023
	Acc.		16	10	30	22	17	16	29	17	13	29	15
	Sous-total:		16	10	30	22	17	16	29	17	13	29	15
	Total:		16	10	30	22	17	16	29	17	13	29	15

Carte d'identité

		2000	2013	2014	2015	2016	2017	2018	2019	2020	2021	2022	2023
Pas en possession	Acc.		2						1	1			
	Sous-total:		2						1	1			
Refus de présentation	Acc.								1				
	Sous-total:								1				
Endommagée	Acc.					1							
	Sous-total:					1							
Non spécifié	Acc.			1	1	1	1		3		1		
	Sous-total:			1	1	1	1		3		1		
	Total:		2	1	1	2	1		5	1	1		



Santé publique

		2000	2013	2014	2015	2016	2017	2018	2019	2020	2021	2022	2023
Politique de la santé	Acc.									7			
	Sous-total:									7			
Publicité illicite en matière de tabac	Acc.										1		
	Sous-total:										1		
Refus ou négligence respect mesures	Acc.									25	4		
	Sous-total:									25	4		
Autres	Acc.									35			
	Sous-total:									35			
	Total:									67	5		

Travail

		2000	2013	2014	2015	2016	2017	2018	2019	2020	2021	2022	2023
Règlement général protection du travail	Acc.							1					
	Sous-total:							1					
	Total:							1					

Protection des revenus publics

		2000	2013	2014	2015	2016	2017	2018	2019	2020	2021	2022	2023
Douane et accises	Acc.										1		
	Sous-total:										1		
Non spécifié	Acc.	1											
	Sous-total:	1											
	Total:	1									1		

Législation économique

		2000	2013	2014	2015	2016	2017	2018	2019	2020	2021	2022	2023
Accès / organisation économie	Acc.							1					
	Sous-total:							1					
	Total:							1					



Pratiques commerciales

		2000	2013	2014	2015	2016	2017	2018	2019	2020	2021	2022	2023
Registre de commerce	Acc.										1		
	Sous-total:										1		
	Total:										1		

Autres lois spéciales

		2000	2013	2014	2015	2016	2017	2018	2019	2020	2021	2022	2023
Autres	Acc.	3											
	Sous-total:	3											
	Total:	3											

STATISTIQUES POLICIERES DE CRIMINALITE

LIEU DE PERPETRATION: COMMUNE

Froidchapelle

***ANNEXE III: DETAIL
FIGURES CRIMINELLES / PHENOMENES***



Froidchapelle

FC Vol moyen de transport

		2000	2013	2014	2015	2016	2017	2018	2019	2020	2021	2022	2023
Vol de voiture	Acc.	10	2	6	8	3	8	3	6	2	1	2	5
	Tent.	3		1			2					1	
	Total	13	2	7	8	3	10	3	6	2	1	3	5
Vol de moto	Acc.		1	1	2		3	1	2	1		1	
	Total		1	1	2		3	1	2	1		1	
Carjacking	Acc.	2											
	Total	2											
Homejacking	Acc.				2								
	Total				2								
Vol dans les garages	Acc.							2					
	Total							2					
Vol de vélomoteur	Acc.	2	2	1	4	1	3		2	1		2	
	Total	2	2	1	4	1	3		2	1		2	
Vol de vélo	Acc.	4	10	9	3	6	2	4		3		2	3
	Total	4	10	9	3	6	2	4		3		2	3



FC Cambriolage

		2000	2013	2014	2015	2016	2017	2018	2019	2020	2021	2022	2023
Cambriolage dans habitation	Acc.	11	26	22	22	29	21	20	17	10	10	9	14
	Tent.	3	11	6	7	14	10	10	9	4	7	5	2
	Total	14	37	28	29	43	31	30	26	14	17	14	16
Cambriolage ds entreprise ou commerce	Acc.	10	11	7	9	5	5	2	1		2	1	1
	Tent.	2	2		3	2	1	1				3	
	Total	12	13	7	12	7	6	3	1		2	4	1
Cambriolage ds service public ou bâtiment administ	Acc.	1		1	2		3		2	1			
	Tent.	1		1	1		1						
	Total	2		2	3		4		2	1			
Cambriolage dans bâtiment (total)	Acc.	22	37	30	33	34	29	22	20	11	12	10	15
	Tent.	6	13	7	11	16	12	11	9	4	7	8	2
	Total	28	50	37	44	50	41	33	29	15	19	18	17

FC Vol autre

		2000	2013	2014	2015	2016	2017	2018	2019	2020	2021	2022	2023
Vol à main armée	Acc.	1			2		1						
	Tent.		1		1	2						2	
	Total	1	1		3	2	1					2	
Vol avec violence sans arme	Acc.	2	1		4		4	2		1	2	2	1
	Tent.	1		1	1						2		
	Total	3	1	1	5		4	2		1	4	2	1
Vol dans ou sur un véhicule	Acc.	26	25	12	25	23	17	12	11	10	7	9	29
	Tent.	1	2	2	1	3		1	1	1	3	2	2
	Total	27	27	14	26	26	17	13	12	11	10	11	31
Vol d'armes et explosifs	Acc.	1	2	2	4	1	3		1	1	3	2	2
	Tent.												
	Total	1	2	2	4	1	3		1	1	3	2	2
Arrachage de sac à main	Acc.				1								
	Tent.												
	Total				1								



FC Vol autre

		2000	2013	2014	2015	2016	2017	2018	2019	2020	2021	2022	2023
Vol à l'arraché	Acc.	1			1		2	1				1	1
	Total	1			1		2	1				1	1
Vol à la tire	Acc.			2	3	1	5		3	2			1
	Total			2	3	1	5		3	2			1
Vol à l'étagère	Acc.				1		2		1				
	Total				1		2		1				
Vol par ruse	Acc.	1		1				1	4				
	Tent.	1											
	Total	2		1				1	4				
Vol de métaux	Acc.		1	1		1	1	1		1			13
	Total		1	1		1	1	1		1			13
Vol sur les chantiers	Acc.	6	4	2		5		2		3			
	Tent.							1					
	Total	6	4	2		5		3		3			
Home-invasion	Acc.						2					1	
	Tent.				1								
	Total				1		2					1	
Vol d'animaux	Acc.	2	1	1	2	1	3	1		2	1		
	Total	2	1	1	2	1	3	1		2	1		
Vol de cargaison	Acc.		1										
	Total		1										



Criminalité ICT

		2000	2013	2014	2015	2016	2017	2018	2019	2020	2021	2022	2023
Fraude de cartes de paiements	Acc.		1	2	2		2	1			1	1	2
	Total		1	2	2		2	1			1	1	2
Phishing	Acc.			1				1				4	4
	Tent.								1				
Total				1				1	1			4	4

FC Autre

		2000	2013	2014	2015	2016	2017	2018	2019	2020	2021	2022	2023
Violence contre les métiers d'intérêt général	Acc.										1		
	Total										1		
Viol collectif	Tent.	1											
	Total	1											
Graffiti	Acc.			1	1	1			3				
	Total			1	1	1			3				
Dégradation de voiture	Acc.	10	12	13	16	19	22	10	15	19	14	16	13
	Tent.							1					1
Total		10	12	13	16	19	22	11	15	19	14	16	14



PH Violence intrafamiliale (VIF)

		2000	2013	2014	2015	2016	2017	2018	2019	2020	2021	2022	2023
VIF: physique, dans le couple	Acc.	1	9	10	6	6	11	6	10	8	16	9	2
	Total	1	9	10	6	6	11	6	10	8	16	9	2
VIF: physique, envers des descendants	Acc.	1	2	1	2		1	2	3	1	2	5	4
	Total	1	2	1	2		1	2	3	1	2	5	4
VIF: physique, envers d'autres membres	Acc.	12		3	1		5	1	4	1	3	2	2
	Total	12		3	1		5	1	4	1	3	2	2
VIF: sexuelle, dans le couple	Acc.				1								
	Total				1								
VIF: sexuelle, envers des descendants	Acc.							2			1	1	
	Total							2			1	1	
VIF: psychique, dans le couple	Acc.	12	11	10	10	7	12	2	6	2	24	4	14
	Total	12	11	10	10	7	12	2	6	2	24	4	14
VIF: psychique, envers des descendants	Acc.						1				3		
	Total						1				3		
VIF: psychique, envers d'autres membres	Acc.						3					2	2
	Total						3					2	2
VIF: économique, dans le couple	Acc.			1	1		2		1		2	1	
	Total			1	1		2		1		2	1	
VIF: économique, envers des descendants	Acc.											2	
	Total											2	
VIF: économique, envers d'autres membres	Acc.	1		1	2	1				1	2		2
	Total	1		1	2	1				1	2		2



PH Drogues

		2000	2013	2014	2015	2016	2017	2018	2019	2020	2021	2022	2023
Vente de cocaïne	Acc.			1		1			1			1	
	Total			1		1			1			1	
Vente de drogues synthétiques	Acc.					1							
	Total					1							

PH Trafic d'armes

		2000	2013	2014	2015	2016	2017	2018	2019	2020	2021	2022	2023
Commerce et production d'arme à feu et mun.	Acc.						1						
	Total						1						

PH Traite des êtres humains

		2000	2013	2014	2015	2016	2017	2018	2019	2020	2021	2022	2023
TEH - exploitation économique	Acc.										1		
	Total										1		
TEH - exploitation sexuelle	Acc.										1		
	Total										1		

PH Violence dans l'espace public

		2000	2013	2014	2015	2016	2017	2018	2019	2020	2021	2022	2023
Violence physique (transport public)	Acc.				1								
	Total				1								
Violence physique (voie publique)	Acc.	7	16	17	18	16	23	13	7	9	12	9	10
	Tent.						1						
	Total	7	16	17	18	16	24	13	7	9	12	9	10
Violence physique (autre endroit public)	Acc.							1		1			1
	Total							1		1			1
Violence physique (endroit accessible au public)	Acc.	4	4	1	8	11	2	4	1	2	1	1	2
	Tent.				1								
	Total	4	4	1	9	11	2	4	1	2	1	1	2



PH Violence dans l'espace public

		2000	2013	2014	2015	2016	2017	2018	2019	2020	2021	2022	2023
Violence sexuelle (voie publique)	Acc.			2	1	1	2	1	2				
	Total			2	1	1	2	1	2				
Violence sexuelle (autre endroit public)	Tent.	1											
	Total	1											
Violence sexuelle (endroit accessible au public)	Acc.			2		3			1	1		1	1
	Total			2		3			1	1		1	1
Violence psychique (voie publique)	Acc.	4	5	18	12	12	19	13	13	7	9	12	11
	Total	4	5	18	12	12	19	13	13	7	9	12	11
Violence psychique (autre endroit public)	Acc.				1	2	1		2				1
	Total				1	2	1		2				1
Violence psychique (endroit accessible au public)	Acc.	3	2	2	5	3	1		1		5	3	1
	Total	3	2	2	5	3	1		1		5	3	1
Vol à main armée (voie publique)	Acc.	1											
	Tent.											1	
	Total	1										1	
Vol à main armée (endroit accessible au public)	Acc.				1								
	Tent.				1	2						1	
	Total				2	2						1	
Vol avec violence sans arme (voie publique)	Acc.	2			1		1	1			2		
	Total	2			1		1	1			2		
Vol avec violence sans arme (autre endroit public)	Acc.						1						
	Total						1						
Vol avec violence sans arme (endr. acces. au pub.)	Acc.				1					1		1	1
	Total				1					1		1	1



PH Autre

		2000	2013	2014	2015	2016	2017	2018	2019	2020	2021	2022	2023
Cyberharcèlement	Acc.			3	2	1	11	12	8	1	18	4	1
	Total			3	2	1	11	12	8	1	18	4	1
Fraude à l'identité	Acc.		2	1			1	1	3	1	1	3	1
	Tent.				1		1						
	Total		2	1	1		2	1	3	1	1	3	1

STATISTIQUES POLICIERES DE CRIMINALITE

LIEU DE PERPETRATION: COMMUNE

Froidchapelle

***ANNEXE IV: FAITS ENREGISTRES
NON CRIMINELS***



Froidchapelle

Faits non criminels

Maladies / Décès / Disparition

	2000	2013	2014	2015	2016	2017	2018	2019	2020	2021	2022	2023
Suicide	2		3	8		3	2	2	1	2	3	
Personne malade		2		2	1		1	1		1	1	1
Décès suspect						2		1	2	1	1	
Décès naturel		1	1	2	2				4		1	
Disparition (personne disparue)	1		1	1	1	2	2	2		2	1	1
Accident (sauf roulage)			1	3	4	1	4	1		1		1
Cadavre non identifié									1			
Total	3	3	6	16	8	8	9	7	8	7	7	3

Appels

	2000	2013	2014	2015	2016	2017	2018	2019	2020	2021	2022	2023
Appels	2										3	2
Total	2										3	2

Problèmes sociaux

	2000	2013	2014	2015	2016	2017	2018	2019	2020	2021	2022	2023
Différends familiaux	28	9	7	8	9	4	3	6	6	15	7	6
Différend (pas de coups)	6	2	1	6	8	7	3	3	6	11	5	7
Affaire civile	4	4	2	3	1		1	1	2	1	3	5
Protection de la jeunesse			5		1		1	2	1		3	1
Autres	2					1	1	2				
Total	40	15	15	17	19	12	9	14	15	27	18	19



Catastrophes

	2000	2013	2014	2015	2016	2017	2018	2019	2020	2021	2022	2023
Dégâts tempête	1									1		
Total	1									1		

Ordre public

	2000	2013	2014	2015	2016	2017	2018	2019	2020	2021	2022	2023
Troubles											1	
Total											1	

Agissements suspects

	2000	2013	2014	2015	2016	2017	2018	2019	2020	2021	2022	2023
	10	4	5	5	6	2	1	2	3		1	3
Total	10	4	5	5	6	2	1	2	3		1	3

Objets perdus

	2000	2013	2014	2015	2016	2017	2018	2019	2020	2021	2022	2023
	4	58	49	57	62	64	70	77	62	79	76	76
Total	4	58	49	57	62	64	70	77	62	79	76	76



Autres non-infractions

	2000	2013	2014	2015	2016	2017	2018	2019	2020	2021	2022	2023
Non-respect des conditions									1		1	
Procès-verbal d'information	1	5	5	8	9	10	12	8	2	5	5	5
Notification		2	2	1	2	2	2	6	7	3	5	2
Dégradation involontaire câbles (non-télécom)							1					
Demande signalement surveillance électronique											1	2
Fonction de contrôle armes									2		1	
Total	1	7	7	9	11	12	15	14	12	8	13	9