

STATISTIQUES POLICIERES DE CRIMINALITE

LIEU DE PERPETRATION: COMMUNE

Frasnes-lez-Anvaing

2000 - 2023

Police fédérale - DGRIDRIIBIPOL

STATISTIQUES POLICIERES DE CRIMINALITE

LIEU DE PERPETRATION: COMMUNE

Frasnes-lez-Anvaing

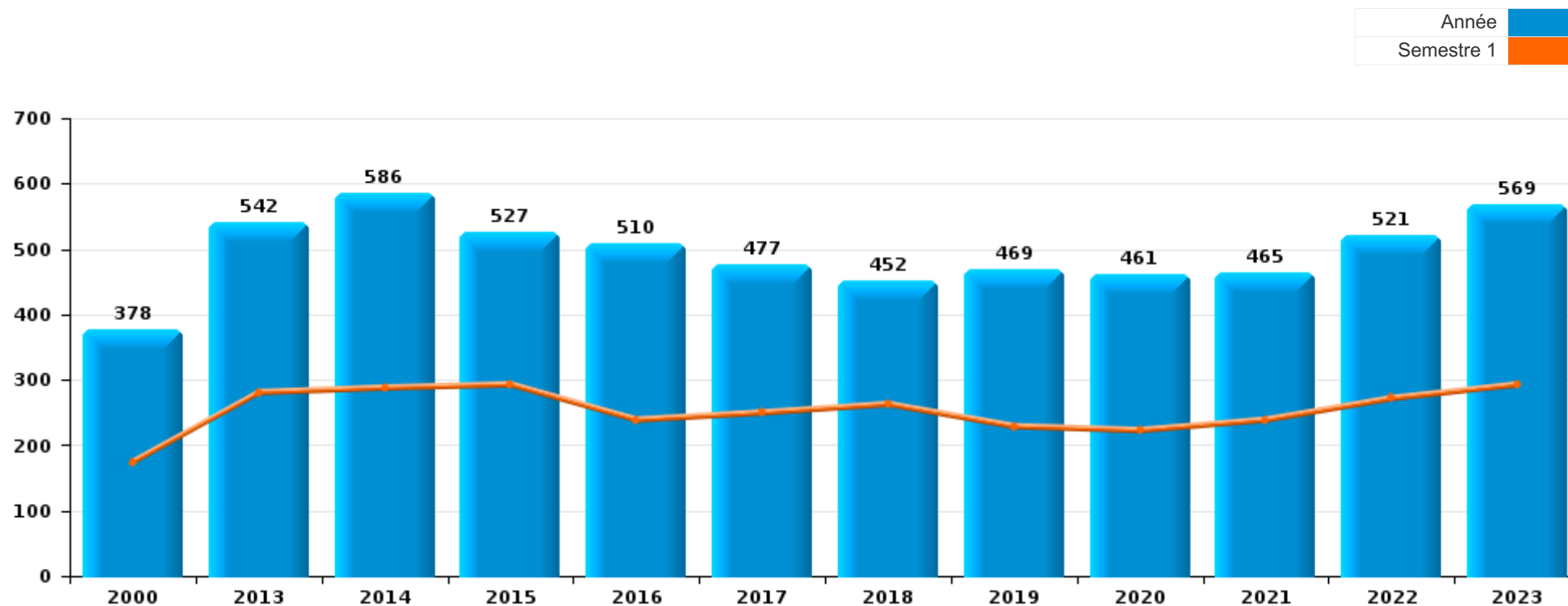
PARTIE I : INFRACTIONS JUDICIAIRES

CRIMINALITE ENREGISTREE COMMISE AU NIVEAU DE LA COMMUNE



Frasnes-lez-Anvaing

	2000	2013	2014	2015	2016	2017	2018	2019	2020	2021	2022	2023
Nombre total des délits	378	542	586	527	510	477	452	469	461	465	521	569





Frasnes-lez-Anvaing

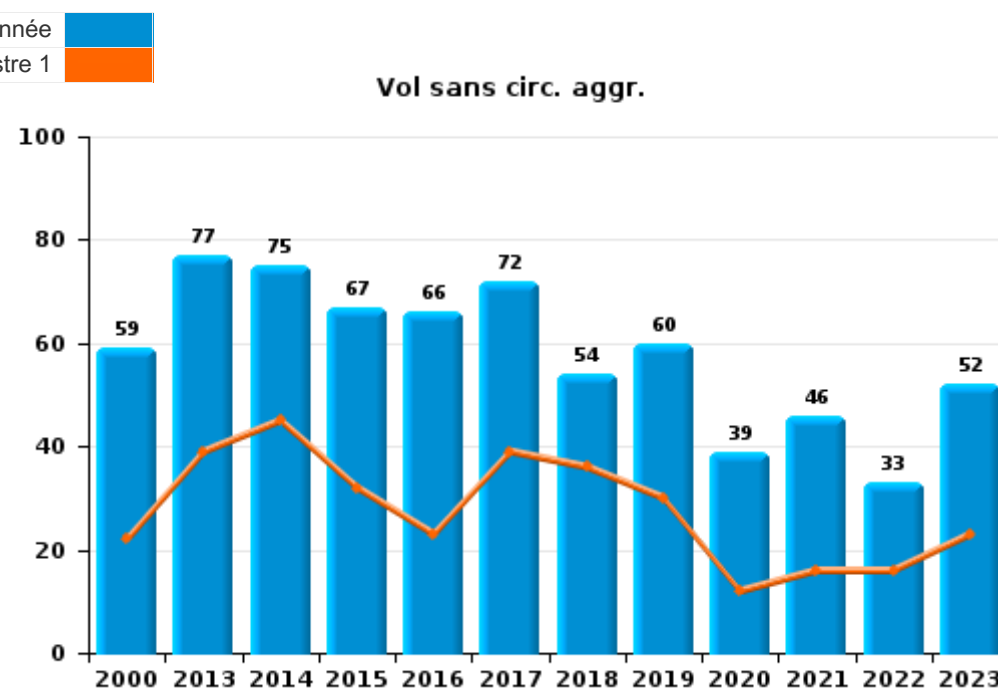
	2000	2013	2014	2015	2016	2017	2018	2019	2020	2021	2022	2023
Vol et extorsion	132	212	230	164	137	135	125	131	101	101	83	101
Infr. contre l'intégrité physique	46	66	49	66	65	69	46	65	50	56	58	79
Dégradation de la propriété	57	78	77	72	70	65	46	39	33	56	56	51
Infr. contre autres valeurs morales et sentiments	12	27	45	31	44	26	29	40	41	43	59	84
Fraude	12	18	19	27	21	25	30	15	50	55	46	47
Infr. contre la sécurité publique	31	25	27	19	28	24	25	27	28	27	40	25
Criminalité informatique		7	16	8	3	9	12	24	19	24	55	68
Registre de population	3	26	25	17	13	15	15	15	12	8	20	20
Infr. contre la famille	18	14	15	21	10	13	12	14	2	5	15	21
Protection de la jeunesse	2	12	21	14	10	13	17	14	6	7	15	28
Armes et explosifs	4	17	13	14	5	13	15	13	10	7	14	10
Environnement	13	7	7	13	17	12	11	10	10	11	7	4
Infr. contre les moeurs	11	7	4	2	17	12	16	10	11	13	5	9
Drogues	9		12	15	11	9	10	7	13	7	9	3
Infr. contre la foi publique	4	5	4	20	13	13	11	12	5	9	6	3
Infr. contre l'autorité publique	7	5	3	4	12	3	15	9	6	6	5	2
Législation sur les étrangers		2	1	2	11	12	10	9	1	11	7	1
Santé publique	1								56	7	2	
Infr. relative au statut juridique de l'enfant			9	10	12	4	4	3			1	1
Code pénal social		3	1	5	4	1	1	3	2	5	3	3
Ivresse et alcool	1	3	1		3	1		1	1	1	7	7
Protection de la personne	3	1	1	1	2	1		4	1		5	1
Contravention Code pénal	8	4	1		2				1			
Travail	1	1	2	2						2		
Protection des revenus publics								1		4	1	
Infr. contre la liberté individuelle		1				1		1	1			1
Autres lois spéciales	3							1				
Hormones et dopage		1	1			1						
Législation économique								1	1		1	
Autres infractions Code pénal			1				1					
Carte d'identité			1				1					
Provocation crime ou délits											1	
Sous-total	378	542	586	527	510	477	452	469	461	465	521	569
Contravention règlement policier local				1	5	1	2	2	4	5	18	29
Sous-total				1	5	1	2	2	4	5	18	29
Total	378	542	586	528	515	478	454	471	465	470	539	598



I.1. Catégorie des infractions : Vol et extorsion (top 5 des infractions au niveau national 2023)

Frasnes-lez-Anvaing

	2000	2013	2014	2015	2016	2017	2018	2019	2020	2021	2022	2023
Vol avec circ. agr.	55	134	154	96	69	60	69	70	62	53	49	47
Vol sans circ. agr.	59	77	75	67	66	72	54	60	39	46	33	52
Vol non spécifié	18			1	1	1				1		
Extorsion		1	1		1	2	2	1		1	1	2
Total	132	212	230	164	137	135	125	131	101	101	83	101





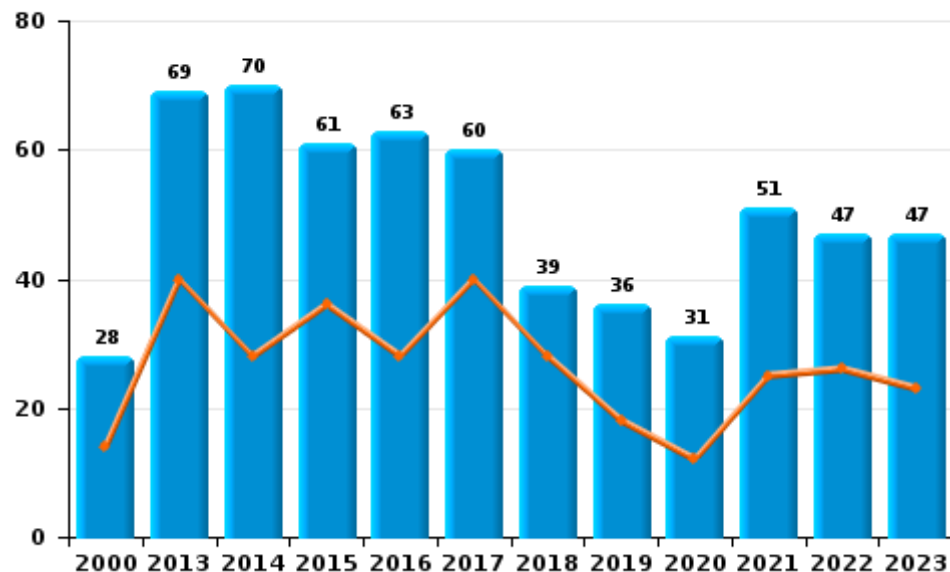
I.2. Catégorie des infractions : Dégradation de la propriété (top 5 des infractions au niveau national 2023)

Frasnes-lez-Anvaing

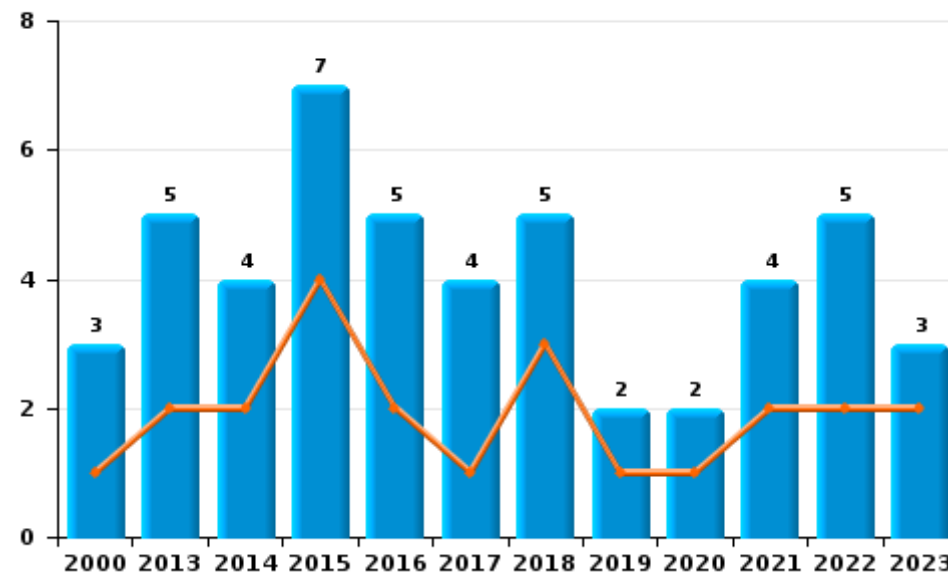
	2000	2013	2014	2015	2016	2017	2018	2019	2020	2021	2022	2023
Vandalisme	28	69	70	61	63	60	39	36	31	51	47	47
Destruction, dénaturation, dégradation	26	4	3	3	2	1	2	1		1	4	1
Incendie involontaire	2	3	3	6	3	2	3	1	1	4	4	2
Incendie volontaire	1	2	1	1	2	2	2	1	1		1	1
Destruction par explosion volontaire				1								
Total	57	78	77	72	70	65	46	39	33	56	56	51



Vandalisme



Incendie

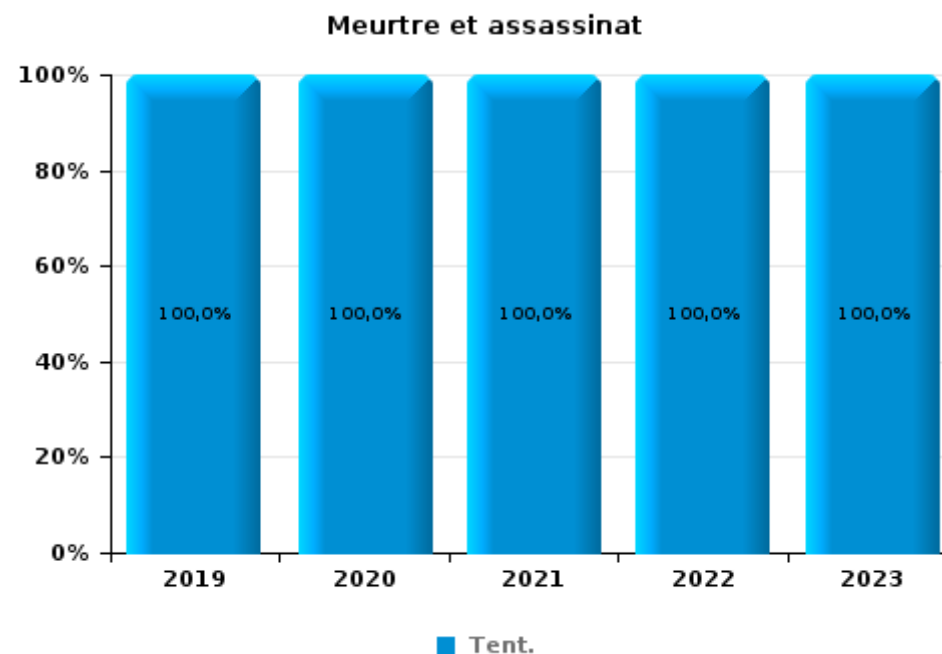
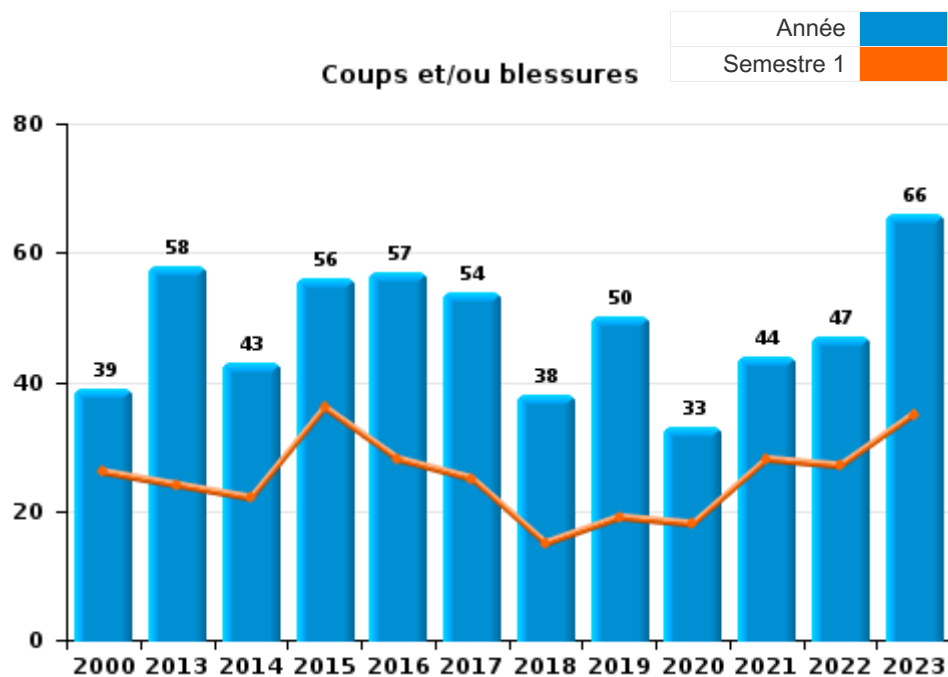




I.3. Catégorie des infractions : Infr. contre l'intégrité physique (top 5 des infractions au niveau national 2023)

Frasnes-lez-Anvaing

	2000	2013	2014	2015	2016	2017	2018	2019	2020	2021	2022	2023
Coups et/ou blessures	39	58	43	56	57	54	38	50	33	44	47	66
Autres	7	8	6	10	8	15	8	13	16	10	10	12
Meurtre et assassinat								2	1	2	1	1
Total	46	66	49	66	65	69	46	65	50	56	58	79





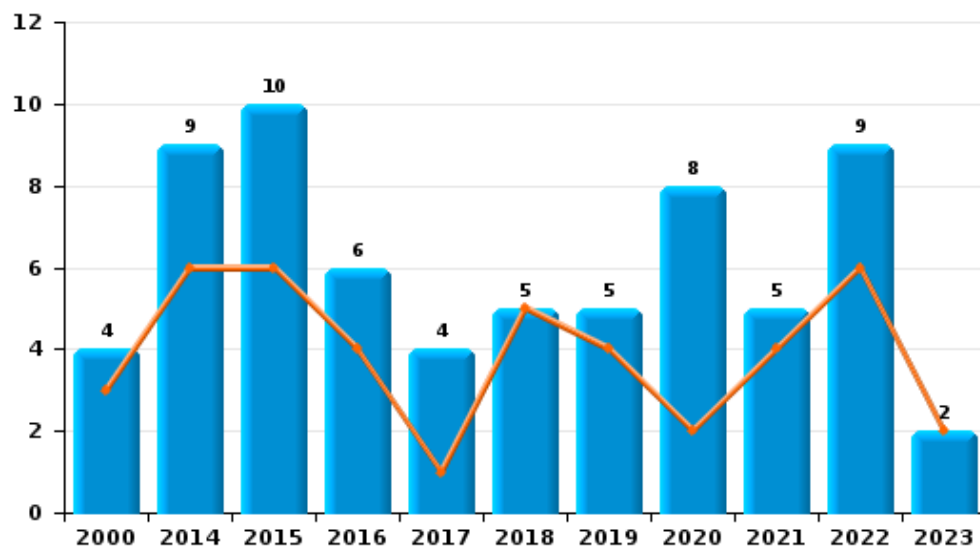
I.4. Catégorie des infractions : Drogues (top 5 des infractions au niveau national 2023)

Frasnes-lez-Anvaing

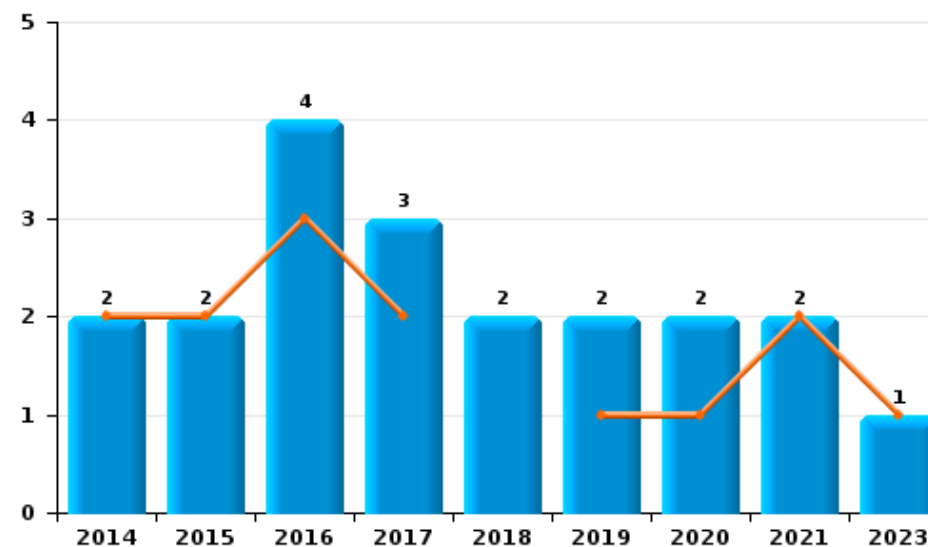
	2000	2013	2014	2015	2016	2017	2018	2019	2020	2021	2022	2023
Détention	4		9	10	6	4	5	5	8	5	9	2
Commerce			2	2	4	3	2	2	2	2		1
Fabrication			1	3	1	1	2					
Usage	4					1			1			
Importation et exportation	1						1		2			
Total	9		12	15	11	9	10	7	13	7	9	3



Détention



Commerce





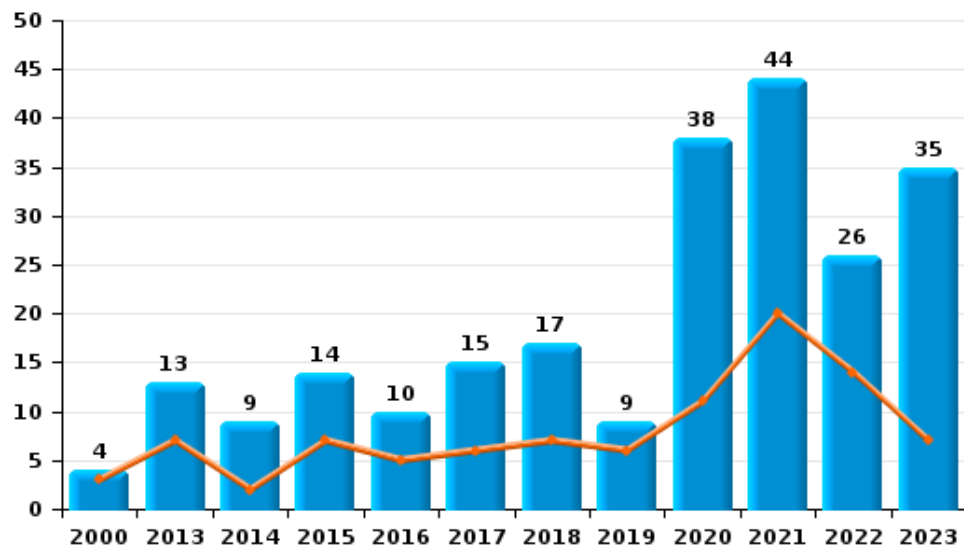
I.5. Catégorie des infractions : Fraude (top 5 des infractions au niveau national 2023)

Frasnes-lez-Anvaing

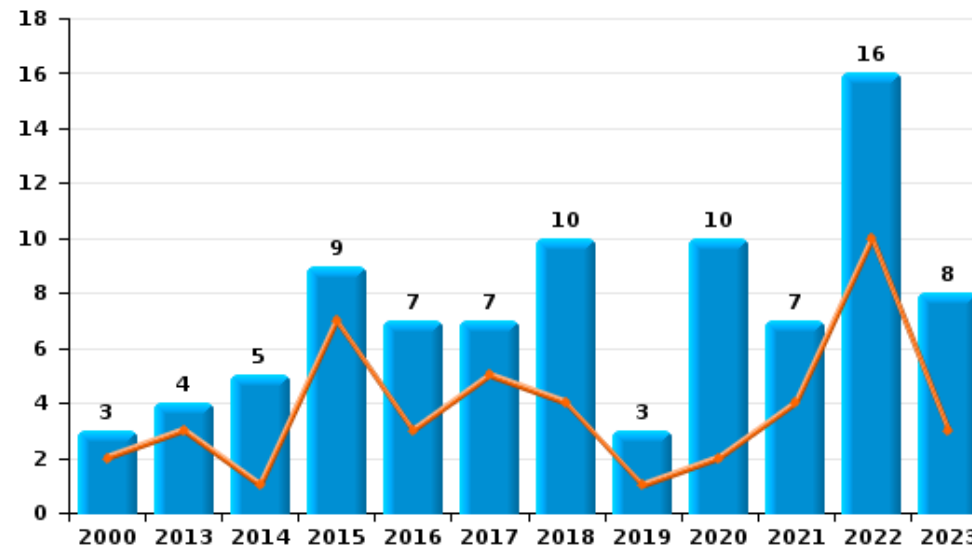
	2000	2013	2014	2015	2016	2017	2018	2019	2020	2021	2022	2023
Escroquerie	4	13	9	14	10	15	17	9	38	44	26	35
Abus de confiance et infr. apparentées	3	4	5	9	7	7	10	3	10	7	16	8
Détournement et destruction frauduleuse	1				1	2	2			3	1	2
Infr. liées à l'insolvabilité	1		1	3	3	1		1	1			
Fraudes: Autres	3		2				1	1			1	
Grivèlerie		1	1					1	1			2
Recel			1	1						1	2	
Total	12	18	19	27	21	25	30	15	50	55	46	47



Escroquerie



Abus de confiance et infr. apparentées



STATISTIQUES POLICIERES DE CRIMINALITE

LIEU DE PERPETRATION: COMMUNE

Frasnes-lez-Anvaing

PARTIE II : FIGURES CRIMINELLES / PHENOMENES



Frasnes-lez-Anvaing

FC Vol moyen de transport

	2000	2013	2014	2015	2016	2017	2018	2019	2020	2021	2022	2023
Vol de voiture	7	10	8	7	7	9	5	6	3	5	5	5
Vol de moto				2	2			1				
Carjacking		1	1	1				1				
Homejacking		1			1						1	
Vol dans les garages	1	3	1			1		1				
Vol de vélomoteur	13	3	1	2	1		1	2			1	2
Vol de vélo	3	8	3	4	7	4	2	3	1	2	3	2

FC Cambriolage

	2000	2013	2014	2015	2016	2017	2018	2019	2020	2021	2022	2023
Cambriolage dans habitation	31	83	106	52	43	32	44	45	40	34	30	33
Cambriolage ds entreprise ou commerce	7	8	11	11	11	4	2	9	7	1	4	
Cambriolage ds service public ou bâtiment administ	3	5	12	3	2	1	2	2	2	1	1	
Cambriolage dans bâtiment (total)	41	96	129	66	56	37	48	56	49	36	35	33



FC Vol autre

	2000	2013	2014	2015	2016	2017	2018	2019	2020	2021	2022	2023
Vol à main armée	1	2	2	1	4						2	1
Vol avec violence sans arme	1	3	3	1	1	4	5	2		2	1	3
Vol dans ou sur un véhicule	22	20	19	19	13	14	14	7	9	7	8	9
Vol d'armes et explosifs	1	2	4	2	3		1	2		1	3	2
Arrachage de sac à main			1				1					
Vol à l'arraché			1				1					
Vol à la tire	1	2	1	1	3	2		3		1		1
Vol à l'étalage	1	4	9	2	1	2	3	5	3	1	2	2
Vol par ruse	1		4	3	2	2	1	1	1	2		2
Vol de métaux		3	1	3	3	1	3	1		1	2	2
Vol sur les chantiers		6		2		1	1	3	1	4	2	2
Home-invasion												2
Vol d'animaux		2	2	1	1	1	1	4		5		1
Vol de cargaison				1				1				

Criminalité ICT

	2000	2013	2014	2015	2016	2017	2018	2019	2020	2021	2022	2023
Fraude de cartes de paiements		3	5	4		3	2	4	2	4	4	2
Phishing							2				3	20
Shouldersurfing								2			1	
Skimming								1				

FC Autre

	2000	2013	2014	2015	2016	2017	2018	2019	2020	2021	2022	2023
Violence contre les métiers d'intérêt général		1	1	1	4	2	2		2			2
Viol collectif	1			1								
Graffiti		1	1	1		1		2				3
Dégradation de voiture	7	25	28	23	32	24	14	18	12	15	24	19
Rixe au couteau						1	1			1		1



PH Violence intrafamiliale (VIF)

	2000	2013	2014	2015	2016	2017	2018	2019	2020	2021	2022	2023
VIF: physique, dans le couple	4	12	11	18	21	13	18	18	12	11	21	18
VIF: physique, envers des descendants	1	1	2	1	1	2	3		1	2	1	3
VIF: physique, envers d'autres membres	15	5	1	7	3	5	4	7	4	2	3	7
VIF: sexuelle, envers des descendants		2		1	5		1	1				
VIF: sexuelle, envers d'autres membres					1							
VIF: psychique, dans le couple	7	13	28	30	21	17	16	18	3	3	18	23
VIF: psychique, envers des descendants			1			1		3	2	1		
VIF: psychique, envers d'autres membres	1	1	1	1	2		1	2		1		
VIF: économique, dans le couple		2	4		1	1		1	1			1
VIF: économique, envers des descendants				1								
VIF: économique, envers d'autres membres	12	2	2	2	1		1	4		4	2	2

PH Hormones et dopage

	2000	2013	2014	2015	2016	2017	2018	2019	2020	2021	2022	2023
Dopage humain		1	1			1						

PH Drogues

	2000	2013	2014	2015	2016	2017	2018	2019	2020	2021	2022	2023
Vente de cocaïne						1			1	2		
Vente de drogues synthétiques						1						
Production de cannabis (culture)				1		1	1					
Vente-traffic d'héroïne							1		1	2		

PH Traite des êtres humains

	2000	2013	2014	2015	2016	2017	2018	2019	2020	2021	2022	2023
TEH - exploitation sexuelle	2											



PH Violence dans l'espace public

	2000	2013	2014	2015	2016	2017	2018	2019	2020	2021	2022	2023
Violence physique (transport public)	1	1	1					1	1			
Violence physique (voie publique)	9	23	13	12	16	16	4	14	10	12	14	24
Violence physique (autre endroit public)				1	1					1		
Violence physique (endroit accessible au public)	3	6	5	5	4	6	2	2	3	4	2	6
Violence sexuelle (voie publique)	3		1	1		1	1			1	2	1
Violence sexuelle (autre endroit public)			1				2					
Violence sexuelle (endroit accessible au public)	2				1				2			1
Violence psychique (transport public)				1		1						1
Violence psychique (voie publique)	7	11	11	11	15	10	15	13	14	15	14	23
Violence psychique (autre endroit public)	2		1		1	2		4	1	1	1	
Violence psychique (endroit accessible au public)	7	4	4	6		2	3	7	1	2	3	4
Vol à main armée (voie publique)		1		1							1	
Vol à main armée (endroit accessible au public)			1		2							
Vol avec violence sans arme (voie publique)		1	1			1	1	1		2		
Vol avec violence sans arme (endr. acces. au pub.)			1		1	1						

PH Autre

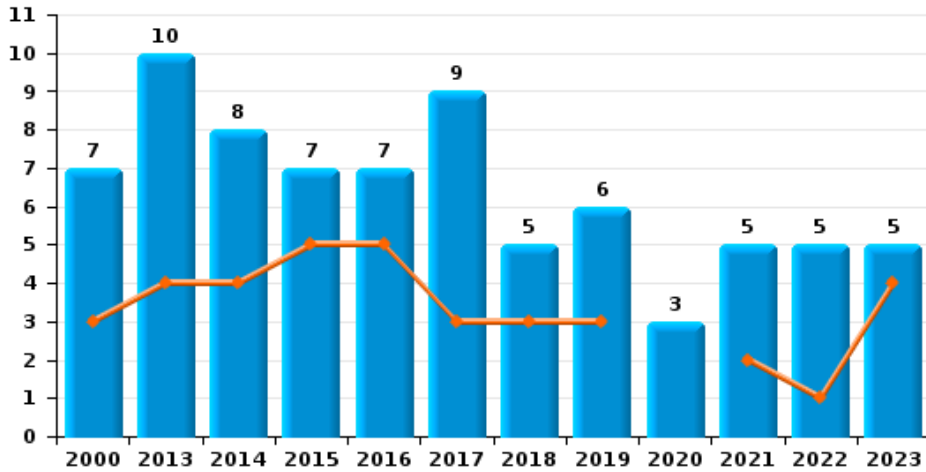
	2000	2013	2014	2015	2016	2017	2018	2019	2020	2021	2022	2023
Faux policiers			1	1								
Terrorisme, extrémisme et radicalisme		1										
Cyberharcèlement			5	7	5	2	2	6	2	7	15	17
Fraude à l'identité		3	1	8	7	9	6	6	2	6	5	5



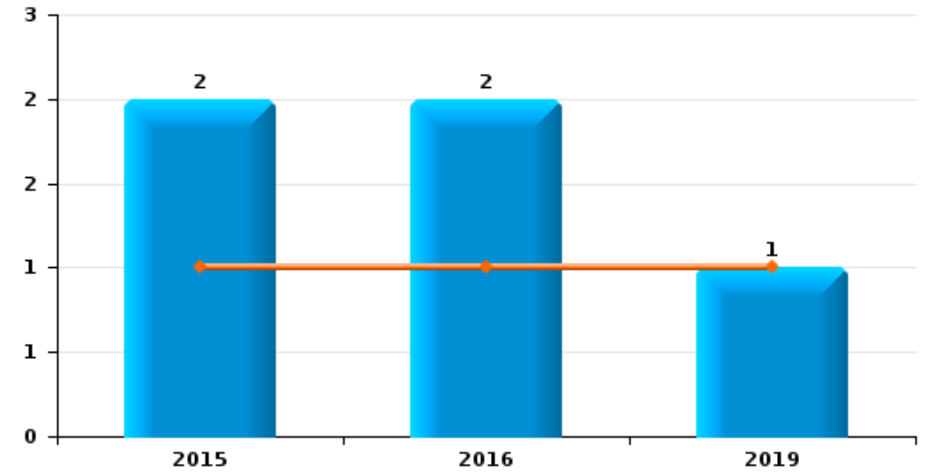
Frasnes-lez-Anvaing

Année	■
Semestre 1	■

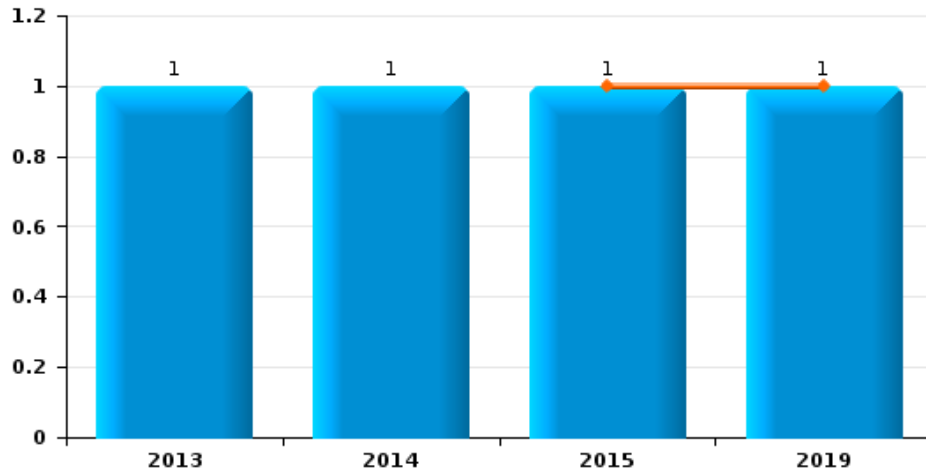
Vol de voiture



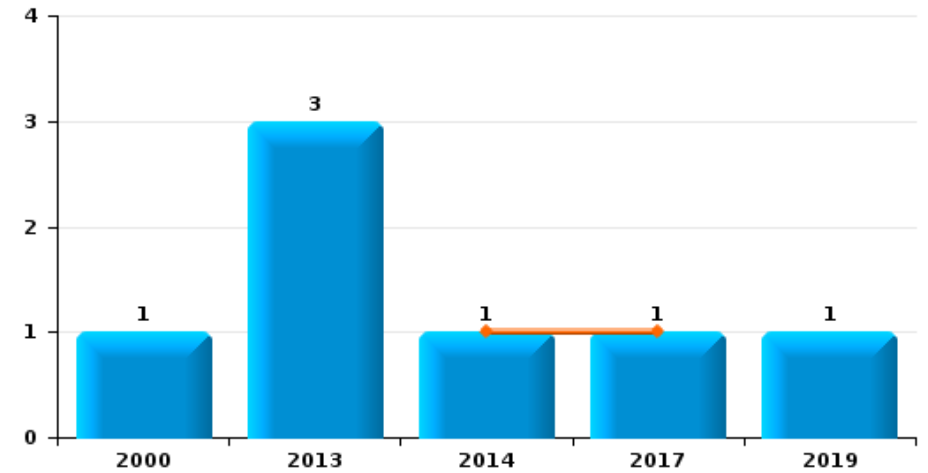
Vol de moto



Carjacking



Vol dans les garages

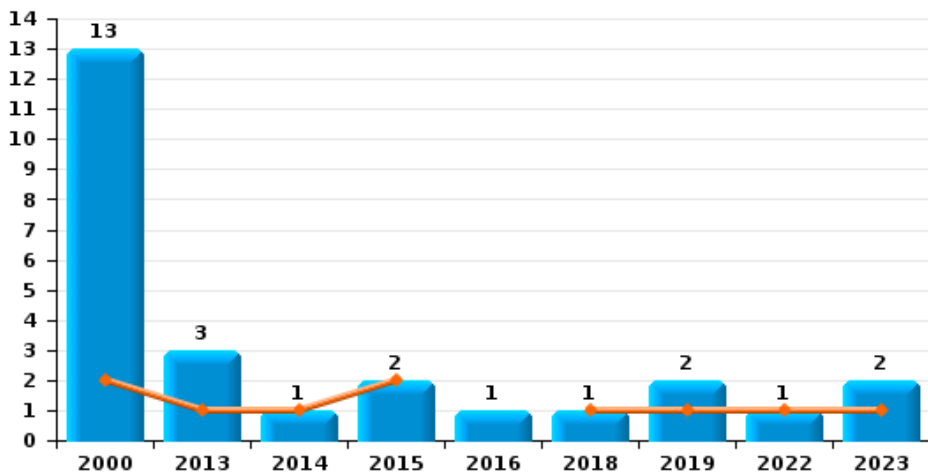




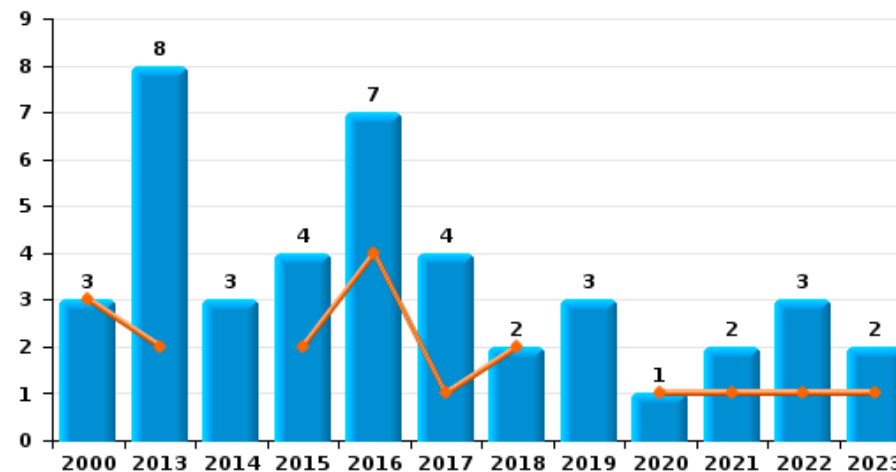
Frasnes-lez-Anvaing

Année	■
Semestre 1	■

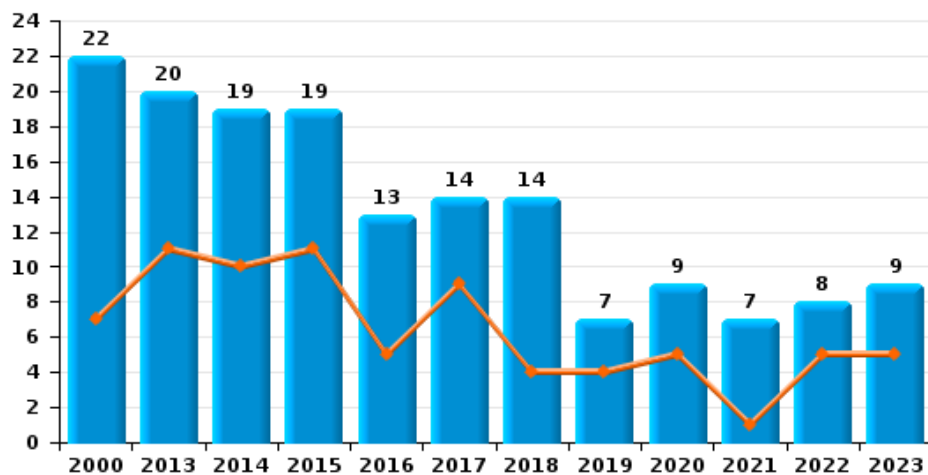
Vol de vélomoteur



Vol de vélo



Vol dans ou sur un véhicule

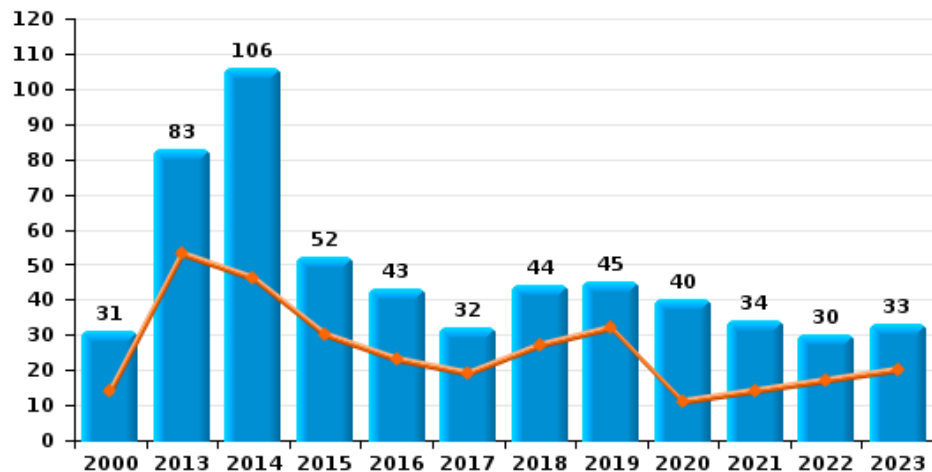




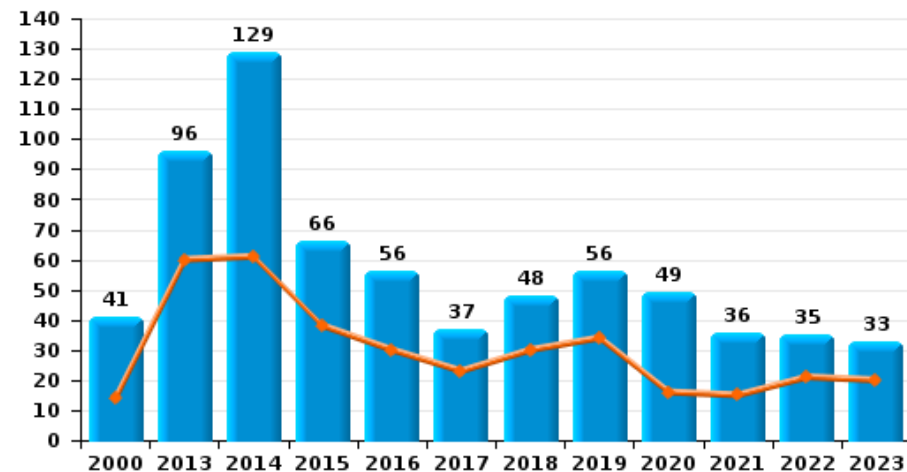
Frasnes-lez-Anvaing



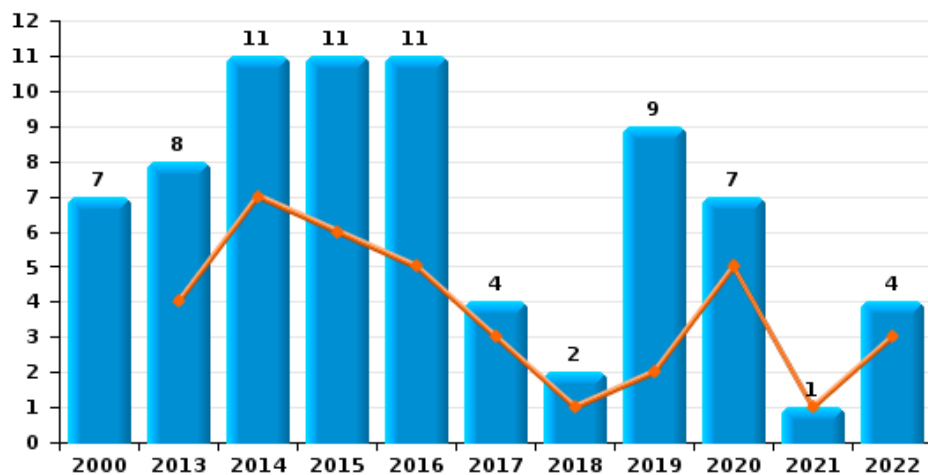
Cambriolage dans habitation



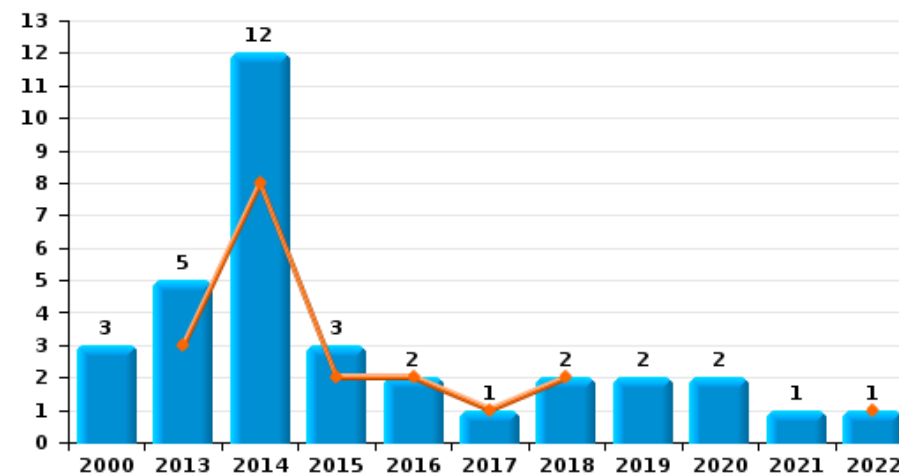
Cambriolage dans bâtiment (total)



Cambriolage ds entreprise ou commerce



Cambriolage ds service public ou bâtiment administratif

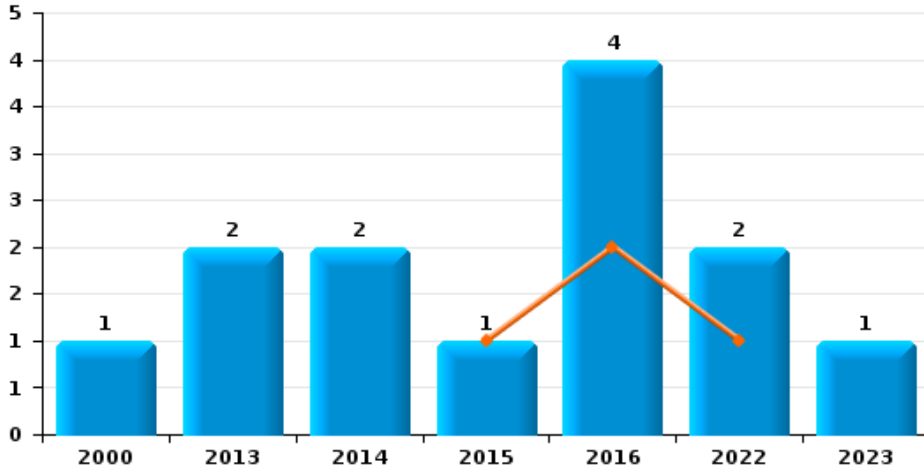




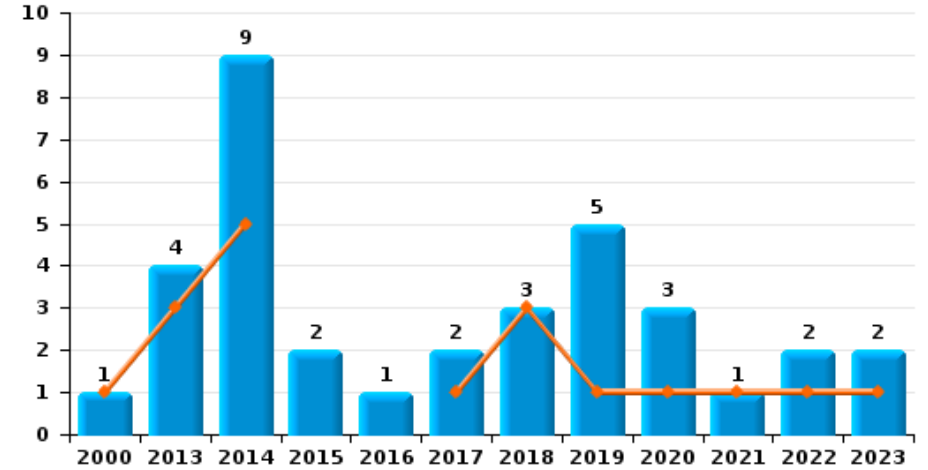
Frasnes-lez-Anvaing

Année ■
Semestre 1 ■

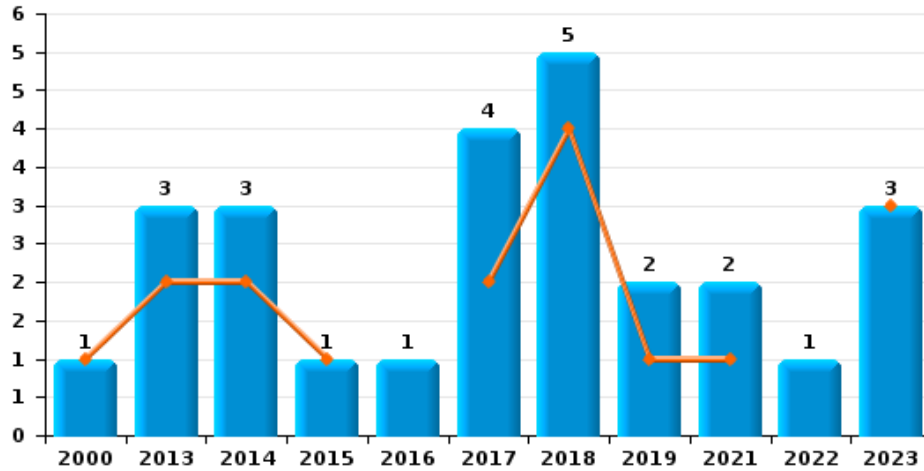
Vol à main armée



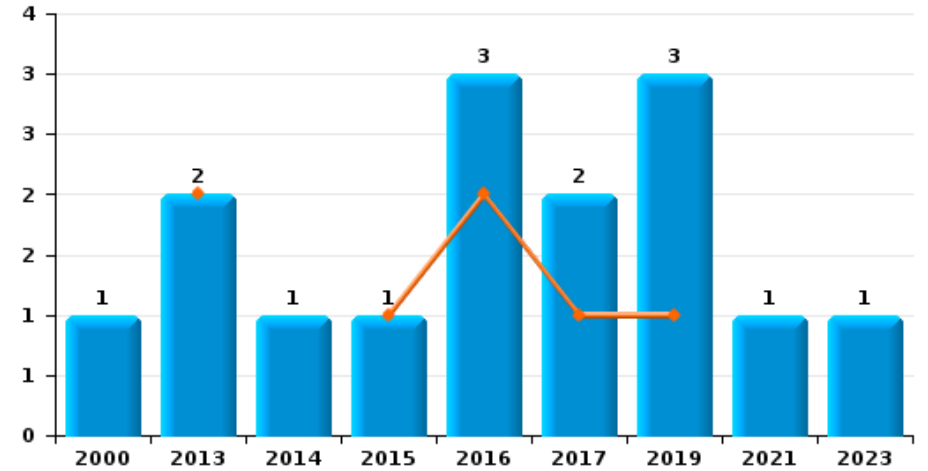
Vol à l'étalage



Vol avec violence sans arme



Vol à la tire

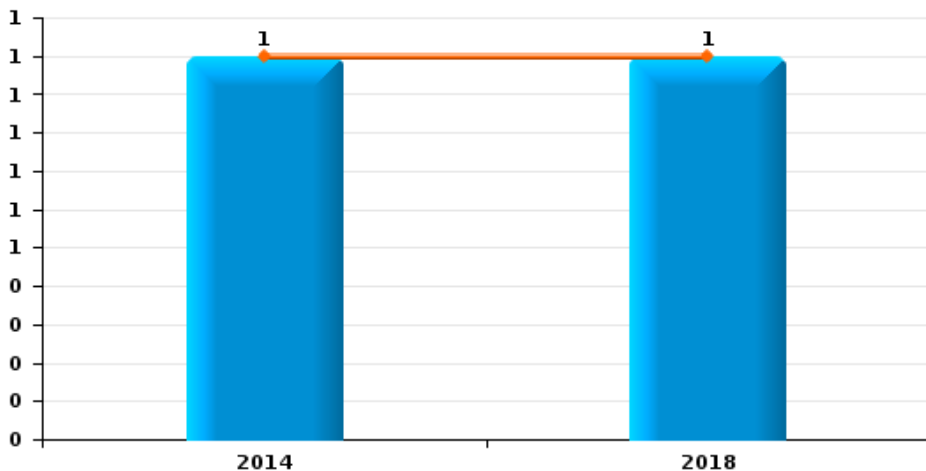




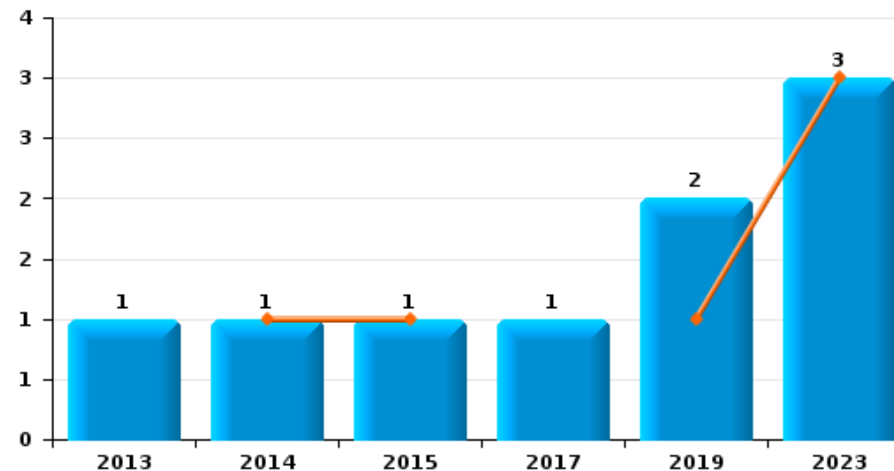
Frasnes-lez-Anvaing

Année ■
Semestre 1 ■

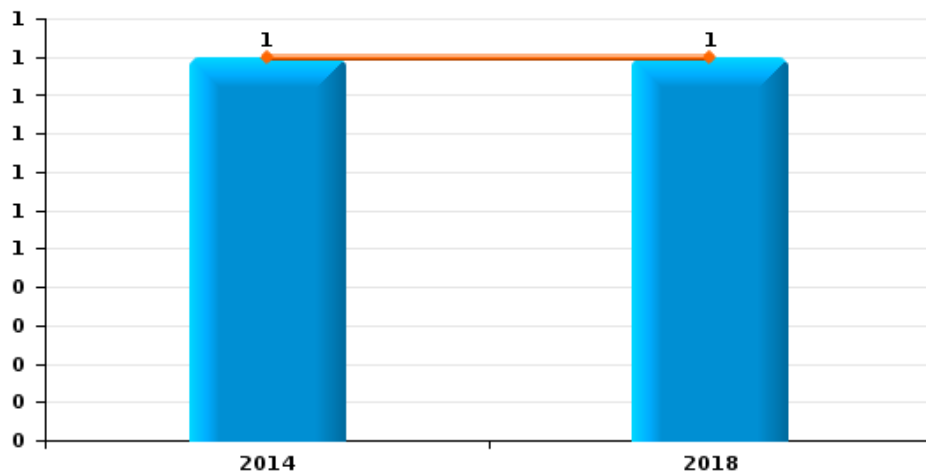
Arrachage de sac à main



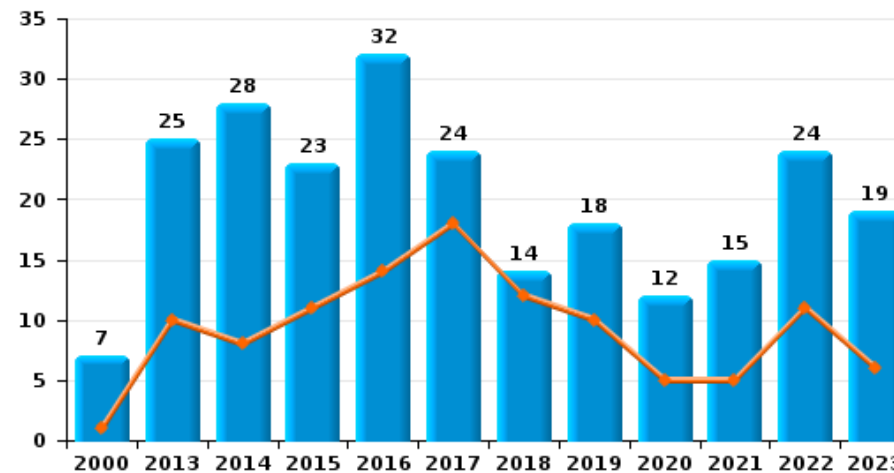
Graffiti



Vol à l'arraché



Dégradation de voiture





Frasnes-lez-Anvaing

FC Vol moyen de transport

		2000	2013	2014	2015	2016	2017	2018	2019	2020	2021	2022	2023
Vol de voiture	Sem 1	3	4	4	5	5	3	3	3		2	1	4
	Sem 2	4	6	4	2	2	6	2	3	3	3	4	1
	Total	7	10	8	7	7	9	5	6	3	5	5	5
Vol de moto	Sem 1				1	1			1				
	Sem 2				1	1							
	Total				2	2			1				
Carjacking	Sem 1				1				1				
	Sem 2		1	1									
	Total		1	1	1				1				
Homejacking	Sem 1		1			1							
	Sem 2											1	
	Total		1			1						1	
Vol dans les garages	Sem 1			1			1						
	Sem 2	1	3						1				
	Total	1	3	1			1		1				
Vol de vélomoteur	Sem 1	2	1	1	2			1	1			1	1
	Sem 2	11	2			1			1				1
	Total	13	3	1	2	1		1	2			1	2
Vol de vélo	Sem 1	3	2		2	4	1	2		1	1	1	1
	Sem 2		6	3	2	3	3		3		1	2	1
	Total	3	8	3	4	7	4	2	3	1	2	3	2



FC Cambriolage

		2000	2013	2014	2015	2016	2017	2018	2019	2020	2021	2022	2023
Cambriolage dans habitation	Sem 1	14	53	46	30	23	19	27	32	11	14	17	20
	Sem 2	17	30	60	22	20	13	17	13	29	20	13	13
Total		31	83	106	52	43	32	44	45	40	34	30	33
Cambriolage ds entreprise ou commerce	Sem 1		4	7	6	5	3	1	2	5	1	3	
	Sem 2	7	4	4	5	6	1	1	7	2		1	
Total		7	8	11	11	11	4	2	9	7	1	4	
Cambriolage ds service public ou bâtiment administ	Sem 1		3	8	2	2	1	2				1	
	Sem 2	3	2	4	1				2	2	1		
Total		3	5	12	3	2	1	2	2	2	1	1	
Cambriolage dans bâtiment (total)	Sem 1	14	60	61	38	30	23	30	34	16	15	21	20
	Sem 2	27	36	68	28	26	14	18	22	33	21	14	13
Total		41	96	129	66	56	37	48	56	49	36	35	33



FC Vol autre

		2000	2013	2014	2015	2016	2017	2018	2019	2020	2021	2022	2023
Vol à main armée	Sem 1				1	2						1	
	Sem 2	1	2	2		2						1	1
	Total	1	2	2	1	4						2	1
Vol avec violence sans arme	Sem 1	1	2	2	1		2	4	1		1		3
	Sem 2		1	1		1	2	1	1		1	1	
	Total	1	3	3	1	1	4	5	2		2	1	3
Vol dans ou sur un véhicule	Sem 1	7	11	10	11	5	9	4	4	5	1	5	5
	Sem 2	15	9	9	8	8	5	10	3	4	6	3	4
	Total	22	20	19	19	13	14	14	7	9	7	8	9
Vol d'armes et explosifs	Sem 1	1	1		2	1			1		1	2	1
	Sem 2		1	4		2		1	1			1	1
	Total	1	2	4	2	3		1	2		1	3	2
Arrachage de sac à main	Sem 1			1				1					
	Total			1				1					
Vol à l'arraché	Sem 1			1				1					
	Total			1				1					
Vol à la tire	Sem 1		2		1	2	1		1				
	Sem 2	1		1		1	1		2		1		1
	Total	1	2	1	1	3	2		3		1		1
Vol à l'étalage	Sem 1	1	3	5			1	3	1	1	1	1	1
	Sem 2		1	4	2	1	1		4	2		1	1
	Total	1	4	9	2	1	2	3	5	3	1	2	2
Vol par ruse	Sem 1			2	2		2	1	1		1		2
	Sem 2	1		2	1	2				1	1		
	Total	1		4	3	2	2	1	1	1	2		2



FC Vol autre

		2000	2013	2014	2015	2016	2017	2018	2019	2020	2021	2022	2023
Vol de métaux	Sem 1		1		3		1	2	1				2
	Sem 2		2	1		3		1			1	2	
	Total		3	1	3	3	1	3	1		1	2	2
Vol sur les chantiers	Sem 1		4		2			1	2	1	1	2	1
	Sem 2		2				1		1		3		1
	Total		6		2		1	1	3	1	4	2	2
Home-invasion	Sem 1												1
	Sem 2												1
	Total												2
Vol d'animaux	Sem 1		2	2			1		3		5		1
	Sem 2				1	1		1	1				
	Total		2	2	1	1	1	1	4		5		1
Vol de cargaison	Sem 1				1								
	Sem 2								1				
	Total				1				1				



Criminalité ICT

		2000	2013	2014	2015	2016	2017	2018	2019	2020	2021	2022	2023
Fraude de cartes de paiements	Sem 1			3	3		3	1		1	4	4	1
	Sem 2		3	2	1			1	4	1			1
	Total		3	5	4		3	2	4	2	4	4	2
Phishing	Sem 1							1				1	15
	Sem 2							1				2	5
	Total							2				3	20
Shouldersurfing	Sem 1											1	
	Sem 2								2				
	Total								2			1	
Skimming	Sem 2								1				
	Total								1				



FC Autre

		2000	2013	2014	2015	2016	2017	2018	2019	2020	2021	2022	2023
Violence contre les métiers d'intérêt général	Sem 1		1	1		1	1			1			2
	Sem 2				1	3	1	2		1			
	Total		1	1	1	4	2	2		2			2
Viol collectif	Sem 1	1			1								
	Total	1			1								
Graffiti	Sem 1			1	1				1				3
	Sem 2		1				1		1				
	Total		1	1	1		1		2				3
Dégradation de voiture	Sem 1	1	10	8	11	14	18	12	10	5	5	11	6
	Sem 2	6	15	20	12	18	6	2	8	7	10	13	13
	Total	7	25	28	23	32	24	14	18	12	15	24	19
Rixe au couteau	Sem 1						1				1		
	Sem 2							1					1
	Total						1	1			1		1



PH Violence intrafamiliale (VIF)

		2000	2013	2014	2015	2016	2017	2018	2019	2020	2021	2022	2023
VIF: physique, dans le couple	Sem 1	2	2	3	11	11	8	8	7	6	5	10	11
	Sem 2	2	10	8	7	10	5	10	11	6	6	11	7
	Total	4	12	11	18	21	13	18	18	12	11	21	18
VIF: physique, envers des descendants	Sem 1		1	1			1			1		1	2
	Sem 2	1		1	1	1	1	3			2		1
	Total	1	1	2	1	1	2	3		1	2	1	3
VIF: physique, envers d'autres membres	Sem 1	10	2		5	1	1		2	3	2	2	3
	Sem 2	5	3	1	2	2	4	4	5	1		1	4
	Total	15	5	1	7	3	5	4	7	4	2	3	7
VIF: sexuelle, envers des descendants	Sem 1		1			4			1				
	Sem 2		1		1	1		1					
	Total		2		1	5		1	1				
VIF: sexuelle, envers d'autres membres	Sem 1					1							
	Sem 2												
	Total					1							
VIF: psychique, dans le couple	Sem 1	3	6	9	16	10	5	9	8	1	1	5	14
	Sem 2	4	7	19	14	11	12	7	10	2	2	13	9
	Total	7	13	28	30	21	17	16	18	3	3	18	23
VIF: psychique, envers des descendants	Sem 1			1					2	2			
	Sem 2						1		1		1		
	Total			1			1		3	2	1		
VIF: psychique, envers d'autres membres	Sem 1	1			1	1		1	2		1		
	Sem 2		1	1		1							
	Total	1	1	1	1	2		1	2		1		
VIF: économique, dans le couple	Sem 1		1	2		1	1		1	1			1
	Sem 2		1	2									
	Total		2	4		1	1		1	1			1



PH Violence intrafamiliale (VIF)

		2000	2013	2014	2015	2016	2017	2018	2019	2020	2021	2022	2023
VIF: économique, envers des descendants	Sem 2				1								
	Total				1								
VIF: économique, envers d'autres membres	Sem 1	4	2	1	1			1	2		3	2	1
	Sem 2	8		1	1	1			2		1		1
	Total	12	2	2	2	1		1	4		4	2	2



PH Hormones et dopage

		2000	2013	2014	2015	2016	2017	2018	2019	2020	2021	2022	2023
Dopage humain	Sem 1		1										
	Sem 2			1			1						
Total			1	1			1						



PH Drogues

		2000	2013	2014	2015	2016	2017	2018	2019	2020	2021	2022	2023
Vente de cocaïne	Sem 1						1				2		
	Sem 2									1			
	Total						1			1	2		
Vente de drogues synthétiques	Sem 1						1						
	Total						1						
Production de cannabis (culture)	Sem 2				1		1	1					
	Total				1		1	1					
Vente-traffic d héroïne	Sem 1										2		
	Sem 2							1		1			
	Total							1		1	2		



PH Traite des êtres humains

		2000	2013	2014	2015	2016	2017	2018	2019	2020	2021	2022	2023
TEH - exploitation sexuelle	Sem 2	2											
	Total	2											



PH Violence dans l'espace public

		2000	2013	2014	2015	2016	2017	2018	2019	2020	2021	2022	2023
Violence physique (transport public)	Sem 1	1	1	1						1			
	Sem 2								1				
Total		1	1	1					1	1			
Violence physique (voie publique)	Sem 1	8	6	7	8	8	6		7	6	8	7	11
	Sem 2	1	17	6	4	8	10	4	7	4	4	7	13
Total		9	23	13	12	16	16	4	14	10	12	14	24
Violence physique (autre endroit public)	Sem 1				1	1					1		
	Sem 2												
Total					1	1					1		
Violence physique (endroit accessible au public)	Sem 1	1	4	2	4	1		2	1	1	1	2	4
	Sem 2	2	2	3	1	3	6		1	2	3		2
Total		3	6	5	5	4	6	2	2	3	4	2	6
Violence sexuelle (voie publique)	Sem 1	1			1			1			1		
	Sem 2	2		1			1					2	1
Total		3		1	1		1	1			1	2	1
Violence sexuelle (autre endroit public)	Sem 1			1				1					
	Sem 2							1					
Total				1				2					
Violence sexuelle (endroit accessible au public)	Sem 1					1				1			
	Sem 2	2								1			1
Total		2				1				2			1
Violence psychique (transport public)	Sem 1				1		1						
	Sem 2												1
Total					1		1						1
Violence psychique (voie publique)	Sem 1	3	3	6	4	5	3	9	8	5	9	6	14
	Sem 2	4	8	5	7	10	7	6	5	9	6	8	9
Total		7	11	11	11	15	10	15	13	14	15	14	23



PH Violence dans l'espace public

		2000	2013	2014	2015	2016	2017	2018	2019	2020	2021	2022	2023
Violence psychique (autre endroit public)	Sem 1	1					1		2		1		
	Sem 2	1		1		1	1		2	1		1	
Total		2		1		1	2		4	1	1	1	
Violence psychique (endroit accessible au public)	Sem 1	3	3	3	4		1	3	3	1	1	3	1
	Sem 2	4	1	1	2		1		4		1		3
Total		7	4	4	6		2	3	7	1	2	3	4
Vol à main armée (voie publique)	Sem 1				1							1	
	Sem 2		1										
Total			1		1							1	
Vol à main armée (endroit accessible au public)	Sem 2			1		2							
	Total			1		2							
Vol avec violence sans arme (voie publique)	Sem 1							1	1		1		
	Sem 2		1	1			1				1		
Total			1	1			1	1	1		2		
Vol avec violence sans arme (endr. acces. au pub.)	Sem 1			1			1						
	Sem 2					1							
Total				1		1	1						



PH Autre

		2000	2013	2014	2015	2016	2017	2018	2019	2020	2021	2022	2023
Faux policiers	Sem 1			1	1								
	Total			1	1								
Terrorisme, extrémisme et radicalisme	Sem 2		1										
	Total		1										
Cyberharcèlement	Sem 1			4	4	1	1		3		4	7	13
	Sem 2			1	3	4	1	2	3	2	3	8	4
	Total			5	7	5	2	2	6	2	7	15	17
Fraude à l'identité	Sem 1		1		1	4	5	5	2	1	4	1	2
	Sem 2		2	1	7	3	4	1	4	1	2	4	3
	Total		3	1	8	7	9	6	6	2	6	5	5



Frasnes-lez-Anvaing

2022

FC Vol moyen de transport

	Jan	Avr	Sep	Déc	Total
Vol de voiture		1	2	2	5
Homejacking			1		1
Vol de vélomoteur		1			1
Vol de vélo	1		1	1	3

FC Cambriolage

	Jan	Fév	Mar	Avr	Mai	Juin	Juil	Sep	Oct	Nov	Déc	Total
Cambriolage dans habitation	1	1	2	7	4	2	2	2	4	2	3	30
Cambriolage ds entreprise ou commerce		1	1			1		1				4
Cambriolage ds service public ou bâtiment administ					1							1
Cambriolage dans bâtiment (total)	1	2	3	7	5	3	2	3	4	2	3	35

FC Vol autre

	Jan	Fév	Mar	Mai	Juin	Juil	Sep	Nov	Déc	Total
Vol à main armée		1					1			2
Vol avec violence sans arme						1				1
Vol dans ou sur un véhicule	2			3		1			2	8
Vol d'armes et explosifs			1	1		1				3
Vol à l'étalage	1							1		2
Vol de métaux						1	1			2
Vol sur les chantiers			1		1					2



Criminalité ICT

	Fév	Mar	Avr	Août	Nov	Total
Fraude de cartes de paiements	1	1	2			4
Phishing	1			1	1	3
Shouldersurfing	1					1

FC Autre

	Jan	Fév	Mar	Avr	Juin	Juil	Sep	Oct	Nov	Déc	Total
Dégradation de voiture	1	3	1	2	4	2	5	3	1	2	24

PH Violence intrafamiliale (VIF)

	Jan	Fév	Mar	Avr	Mai	Juin	Août	Sep	Oct	Nov	Déc	Total
VIF: physique, dans le couple	3	2	1	2	2		3	1		3	4	21
VIF: physique, envers des descendants					1							1
VIF: physique, envers d'autres membres						2					1	3
VIF: psychique, dans le couple	1	1		1	2		2	3	2	3	3	18
VIF: économique, envers d'autres membres	1			1								2

PH Violence dans l'espace public

	Jan	Fév	Mar	Avr	Mai	Juin	Juil	Août	Sep	Oct	Nov	Déc	Total
Violence physique (voie publique)	1	2	1	1	1	1		4	1		2		14
Violence physique (endroit accessible au public)				2									2
Violence sexuelle (voie publique)									1			1	2
Violence psychique (voie publique)		2	1	1		2	3	2	1	1	1		14
Violence psychique (autre endroit public)							1						1
Violence psychique (endroit accessible au public)		1		1		1							3
Vol à main armée (voie publique)		1											1



PH Autre

	Jan	Fév	Avr	Juil	Août	Sep	Oct	Nov	Déc	Total
Cyberharcèlement	1	3	3	1	2	1	1	1	2	15
Fraude à l'identité	1				1	2		1		5



2023

FC Vol moyen de transport

	Jan	Fév	Mar	Août	Déc	Total
Vol de voiture	2	1	1		1	5
Vol de vélomoteur	1			1		2
Vol de vélo		1		1		2

FC Cambriolage

	Jan	Fév	Mar	Avr	Mai	Juin	Juil	Août	Sep	Nov	Déc	Total
Cambriolage dans habitation	6	5	3	2	3	1	2	5	1	1	4	33
Cambriolage dans bâtiment (total)	6	5	3	2	3	1	2	5	1	1	4	33

FC Vol autre

	Jan	Fév	Mar	Avr	Mai	Juil	Août	Oct	Déc	Total
Vol à main armée									1	1
Vol avec violence sans arme				1	2					3
Vol dans ou sur un véhicule	1		3	1		1	1	2		9
Vol d'armes et explosifs	1					1				2
Vol à la tire						1				1
Vol à l'étalage		1				1				2
Vol par ruse	1			1						2
Vol de métaux			2							2
Vol sur les chantiers			1						1	2
Home-invasion					1				1	2
Vol d'animaux					1					1



Criminalité ICT

	Jan	Fév	Mar	Mai	Juil	Août	Sep	Oct	Total
Fraude de cartes de paiements		1						1	2
Phishing	8	2	1	4	1	1	2	1	20

FC Autre

	Fév	Mar	Avr	Mai	Juin	Juil	Août	Sep	Oct	Nov	Déc	Total
Violence contre les métiers d'intérêt général		1			1							2
Graffiti	2			1								3
Dégradation de voiture	2		2	1	1	1	2	2	4	2	2	19
Rixe au couteau								1				1

PH Violence intrafamiliale (VIF)

	Jan	Fév	Mar	Avr	Mai	Juin	Juil	Août	Sep	Oct	Nov	Déc	Total
VIF: physique, dans le couple	2	5				4	2	2	1	2			18
VIF: physique, envers des descendants	1			1								1	3
VIF: physique, envers d'autres membres				2		1		1		2		1	7
VIF: psychique, dans le couple	2	3	3	4	1	1	2	3		2	1	1	23
VIF: économique, dans le couple						1							1
VIF: économique, envers d'autres membres		1							1				2



PH Violence dans l'espace public

	Jan	Fév	Mar	Avr	Mai	Juin	Juil	Août	Sep	Oct	Nov	Déc	Total
Violence physique (voie publique)		3	2	1	2	3	2		2	5	2	2	24
Violence physique (endroit accessible au public)		1		1	2				1	1			6
Violence sexuelle (voie publique)										1			1
Violence sexuelle (endroit accessible au public)									1				1
Violence psychique (transport public)											1		1
Violence psychique (voie publique)	4	4	2		2	2	3	3	1	1		1	23
Violence psychique (endroit accessible au public)		1					1		1		1		4

PH Autre

	Jan	Fév	Mar	Avr	Mai	Juin	Juil	Août	Nov	Déc	Total
Cyberharcèlement	4	3	1	2	2	1		2	1	1	17
Fraude à l'identité	1			1			1	1	1		5

STATISTIQUES POLICIERES DE CRIMINALITE

LIEU DE PERPETRATION: COMMUNE

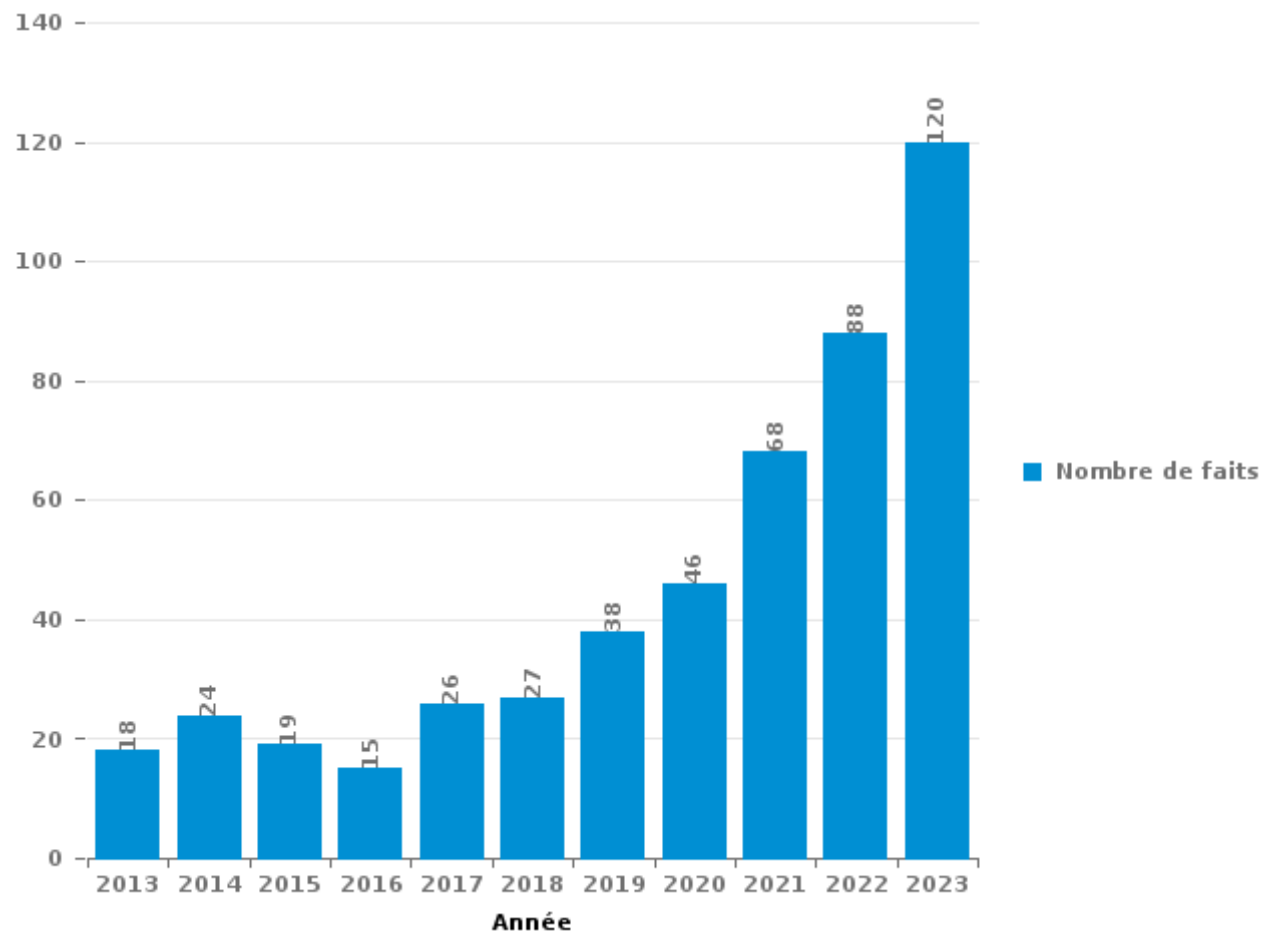
Frasnes-lez-Anvaing

PARTIE III : ICT



Frasnes-lez-Anvaing

Nombre total de délits avec un élément ICT/online, depuis 2013





Criminalité ICT/online au sens strict

Infractions (exhaustif)

	2013	2014	2015	2016	2017	2018	2019	2020	2021	2022	2023
Criminalité informatique: Faux en informatique:								1		1	2
Criminalité informatique: Fraude informatique:	6	11	5	2	9	10	19	16	16	48	62
Criminalité informatique: Hacking:	1	3	2	1		1	3		2	4	3
Criminalité informatique: Sabotage:		2	1			1	2	2	6	2	1
Total:	7	16	8	3	9	12	24	19	24	55	68

Figures criminelles (à considérer spécifiquement – ne pas additionner avec d'autres éléments – risque de double comptage!)

	2013	2014	2015	2017	2018	2019	2020	2021	2022	2023
Fraude de cartes de paiements	3	5	4	3	2	4	2	4	4	2
Phishing					2				3	20
Shouldersurfing						2			1	
Skimming						1				



Criminalité ICT/online au sens large

Infractions (uniquement si code-fait existe)

	2013	2014	2015	2016	2017	2018	2019	2020	2021	2022	2023
Fraude: Escroquerie: Fraude par internet	11	4	5	7	12	14	6	20	37	19	31
Infr. contre les mœurs: Voyeurisme: Diffusion enregistrement nudité ou intimité					2		1	1	1		
Total:	11	4	5	7	14	14	7	21	38	19	31

Figures criminelles (à considérer spécifiquement – ne pas additionner avec d'autres éléments – risque de double comptage!)

	2014	2015	2016	2017	2018	2019	2020	2021	2022	2023
Cyberharcèlement	5	7	5	2	2	6	2	7	15	17

STATISTIQUES POLICIERES DE CRIMINALITE

LIEU DE PERPETRATION: COMMUNE

Frasnes-lez-Anvaing

PARTIE IV : DESTINATION LIEU



Frasnes-lez-Anvaing

Vol et extorsion

	2000	2013	2014	2015	2016	2017	2018	2019	2020	2021	2022	2023
Habitation: maison	34	87	109	64	45	43	51	55	43	41	35	46
Voie publique	32	30	31	27	28	27	21	16	14	19	9	10
Habitation: dépendances	5	12	3	10	7	6	8	7	8	6	9	8
Magasin	4	8	16	11	3	6	5	15	9	4	5	2
Habitation: allée	8	9	5	9	5	9	11	6	4	2	3	3
Parking	3	8	8	8	8	6	5	6	5	4	2	3
Institution d'enseignement	3	7	12	3	4	5	2	1		2		2
Terrain	2	4	4	3	1	2	2	6	2	5	2	7
Inconnue	11	3	1	2	2	4	2	2		2	1	2
Habitation: non précisée	6	4	5	1	1	4	2	2	2	2	1	1
Habitation: autre	3	6	5	1	2	3	4			2		4
Entreprise	2	2	3	2	3	1		3	1	1	4	3
Horeca	5	8	2	3	5	2						
Chantier		6		2		1	1	3	1	4	2	2
Habitation: appartement	3	1	2	2	5	3	1		1		2	
Habitation: garage	3	2	1	2	1		1	2	3	3	1	
Autre		2	2		4	3	2		3	1		
Maison de repos	1		3	3	2		3	2	2			1
Culture et loisirs	1	3	1	2	1	2	1		1	1	2	
Infrastructure sportive		4	2	1				1	1		1	
Moyen de transport: voiture		1	1		1	2		1			1	3
Moyen de transport: camion		2	2	2	2		1					
Service public	3	2	1		1							2
Edifice religieux / lieu du culte			3	1		2	1				1	
Banque / institution financière					1	1		1	1	2		1
Stade			3	2		2						
Cimetière	1		2				1	1			1	
Médecin / dentiste / pharmacien			1		3							
Moyen de transport: autre		1		1		1						1
Service			1	2	1							
Bâtiment administratif	1										1	
Moyen de transport: train / tram / métro	1				1							
Moyen de transport: autobus / autocar								1				
Station essence			1									
Total	132	212	230	164	137	135	125	131	101	101	83	101

FPF/DGR/DR/BIPOL - Statistiques policières de criminalité (date de clôture: 19/04/2024)
 Les données pour les années 2001 jusqu'à 2012 ne sont plus publiées mais restent disponibles sur demande auprès du service BIPOL.



Dégradation de la propriété

	2000	2013	2014	2015	2016	2017	2018	2019	2020	2021	2022	2023
Voie publique	11	21	22	10	23	18	17	15	13	17	17	14
Habitation: résidence principale	23	11	18	22	17	17	13	10	11	17	12	18
Terrain	4	7	3	4	3	5	3	4	2	4	6	4
Habitation: allée	3	7	7	5	7	6	4			2	3	4
Parking		4	4	12	4	3	1	5	3	2	6	2
Habitation: jardin	1	2		2	2	4	1		1	3	4	2
Habitation: dépendances		4	6	1	2	2		2		1		3
Habitation: non précisée	1		3	2	2	3				2	2	
Institution d'enseignement	1	8		1	1	2				2		
Habitation: résidence secondaire	2	2	2	2	1	1	1			1		
Cimetière	2	2	1	3						1	2	
Habitation: garage	2		1		1		2	1	1		1	1
Horeca		3	3		1	1			1			
Edifice religieux / lieu du culte		1			1		1			1	1	1
Autre	1		1		1					1	1	
Culture et loisirs		1	2	1			1					
Entreprise	2	1		1		1						
Magasin		1	1	1	1					1		
Chantier	1		1					1		1		
Inconnue	3	1										
Infrastructure sportive			1	1			2					
Moyen de transport: voiture		1		1								2
Moyen de transport: autre		1			1	1						
Bâtiment administratif				1	1							
Maison de repos								1			1	
Service public					1				1			
Médecin / dentiste / pharmacien						1						
Service				1								
Stade			1									
Station essence				1								
Total	57	78	77	72	70	65	46	39	33	56	56	51



Frasnes-lez-Anvaing

Infractions contre l'intégrité physique

	2000	2013	2014	2015	2016	2017	2018	2019	2020	2021	2022	2023
Habitation	19	25	20	38	29	26	30	35	25	25	33	38
Voie publique	12	23	15	14	15	22	8	18	16	17	17	25
Institution d'enseignement	1	5	4	5	14	8	3	5	2	2	4	2
Habitation: allée		2	1	3	1	3	2	1	1	3	1	2
Horeca	4	6	1		3	1			1		1	3
Parking			2	4	2			1	1	2		2
Inconnue	8							1		3	1	
Terrain		2	1	1	1	2		1		1		3
Culture et loisirs						5	1				1	1
Moyen de transport: autobus / autocar	1	1	1					2	2			
Infrastructure sportive			2				1	1	1			1
Habitation: jardin	1	1					1					1
Maison de repos			1	1					1			
Autre			1			1						
Entreprise						1				1		
Magasin		1								1		
Service												1
Stade										1		
Total	46	66	49	66	65	69	46	65	50	56	58	79

FPF/DGR/DRI/BIPOL - Statistiques policières de criminalité (date de clôture: 19/04/2024)
 Les données pour les années 2001 jusqu'à 2012 ne sont plus publiées mais restent disponibles sur demande auprès du service BIPOL.

STATISTIQUES POLICIERES DE CRIMINALITE

LIEU DE PERPETRATION: COMMUNE

Frasnes-lez-Anvaing

PARTIE V : OBJETS ET MOYENS DE TRANSPORT

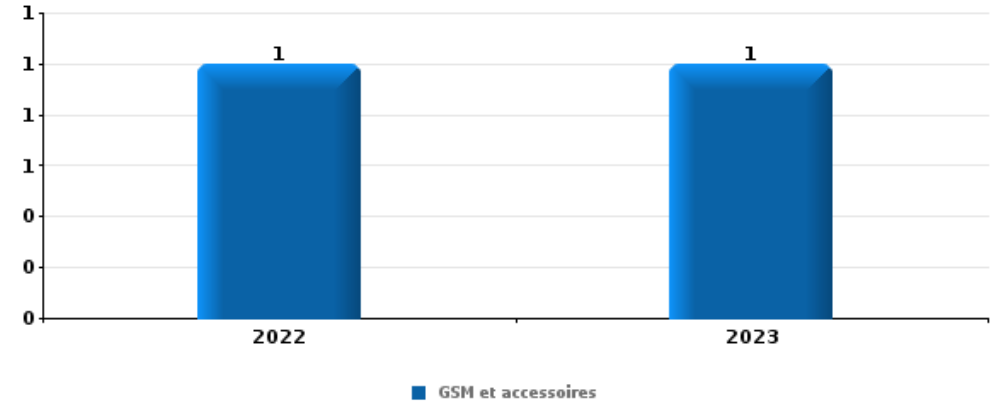


Frasnes-lez-Anvaing

Vol à main armée

Top 5 Objets volés (sbd nombre de faits)

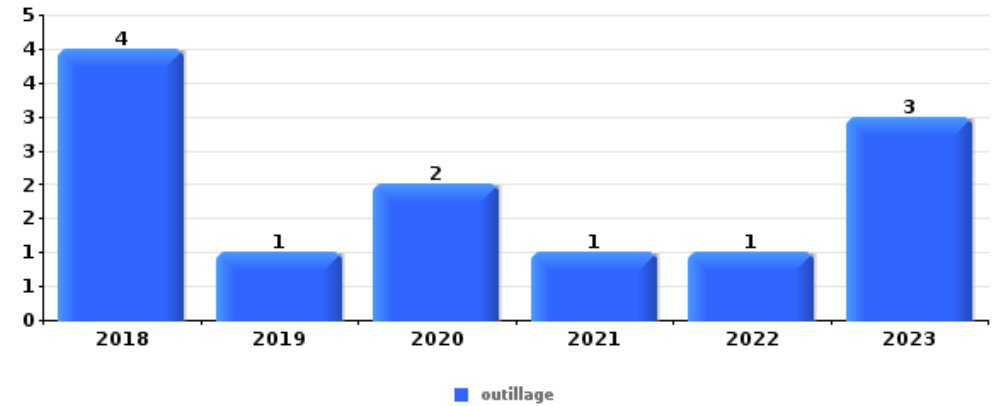
	2018	2019	2020	2021	2022	2023
1 GSM et accessoires					1	1
2 argent						1
2 bijouterie / montre						1
2 portefeuille						1



Vol dans ou sur un véhicule

Top 5 Objets volés (sbd nombre de faits)

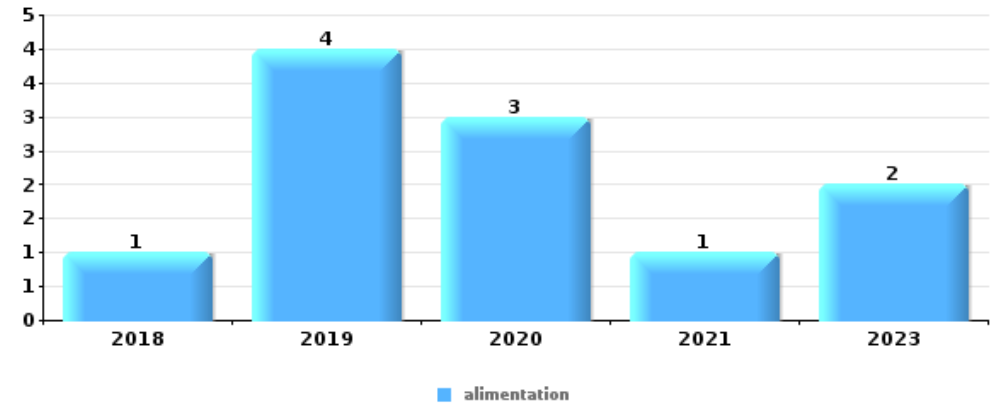
	2018	2019	2020	2021	2022	2023
1 outillage	4	1	2	1	1	3
2 permis de conduire	4	2	1		2	1
3 carte d'identité / passeport	3	1	1	1	2	1
4 portefeuille	3		1	1	1	1
5 document véhicule	2	1	1	2		





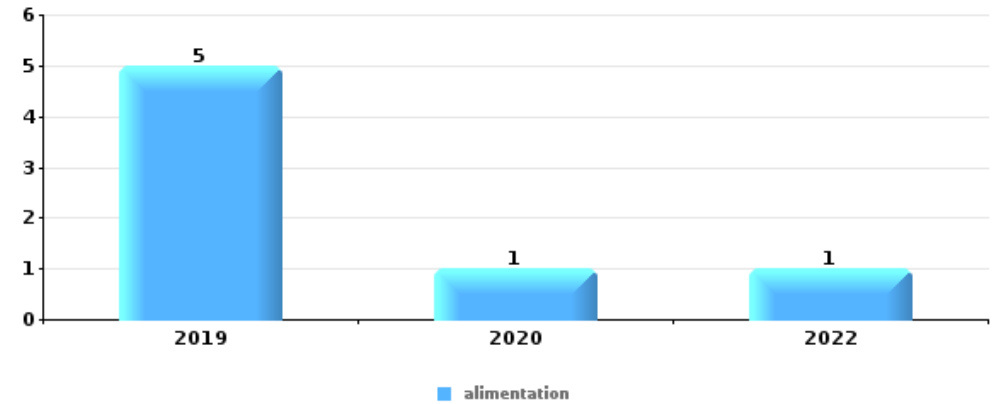
Vol à l'étalage

Top 5 Objets volés (sbd nombre de faits)		2018	2019	2020	2021	2022	2023
1	alimentation	1	4	3	1		2
2	tabac					2	
3	ordinateur et accessoires				1		



Cambrilage ds entreprise ou commerce

Top 5 Objets volés (sbd nombre de faits)		2018	2019	2020	2021	2022	2023
1	alimentation		5	1		1	
2	argent	1	1	1		1	
3	outillage	1	1	1			
4	arme: arme à feu					1	
4	carte bancaire / carte de crédit			1			
4	clé			1			
4	livre / cahier					1	
4	matériaux de construction / de chantier			1			
4	ordinateur et accessoires			1			
4	tabac			1			
4	valise / sac		1				

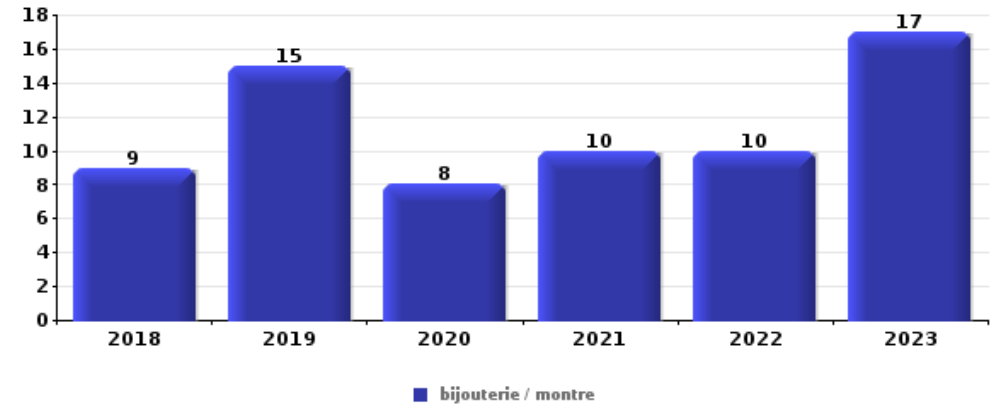




Cambrassage dans habitation

Top 5 Objets volés (sbd nombre de faits)

	2018	2019	2020	2021	2022	2023
1 bijouterie / montre	9	15	8	10	10	17
2 argent	9	13	6	6	9	9
3 multimédia	4	2	5	1	1	4
3 outillage	5	3	1	3	2	3
5 ordinateur et accessoires	2	5	3	1		5



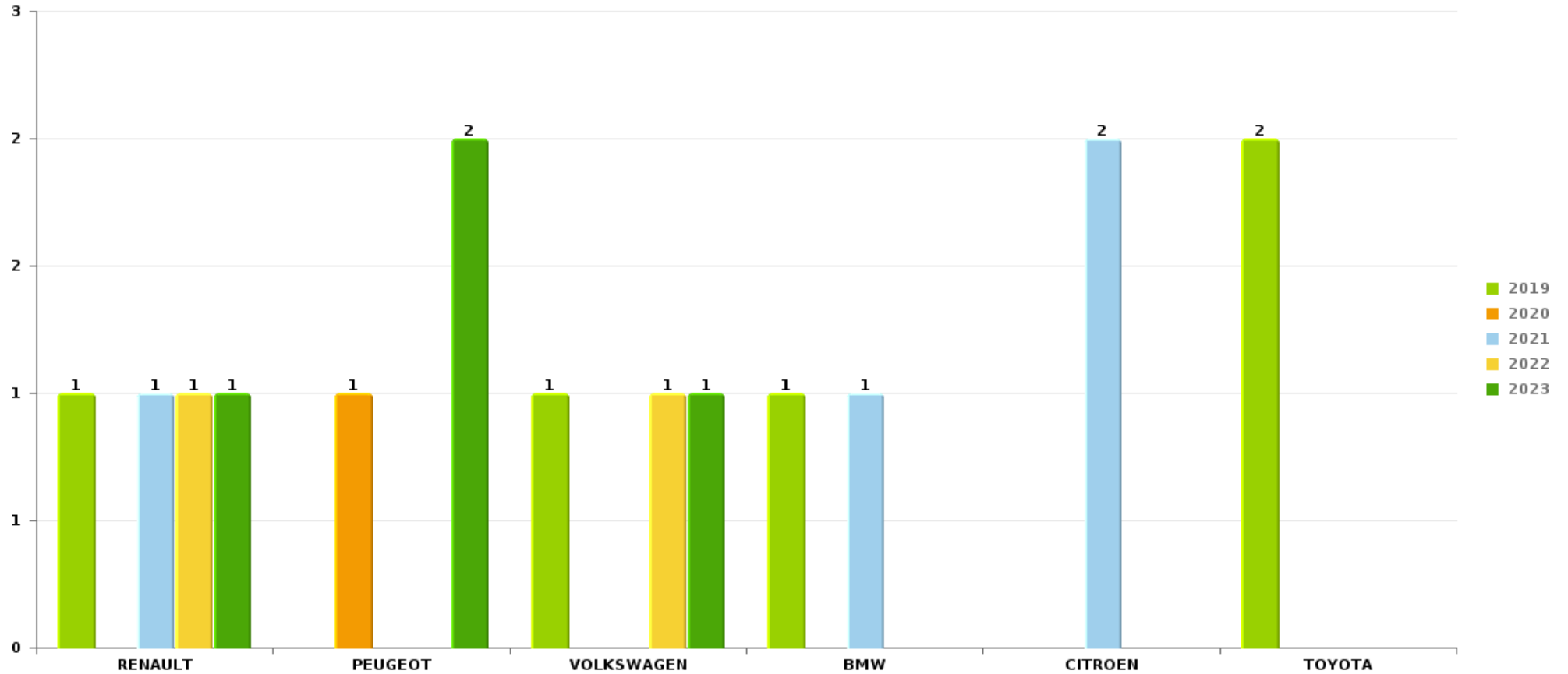
Remarque: en ce qui concerne les objets, aucun total n'est reproduit étant donné que plusieurs objets peuvent avoir été volés lors d'un même fait.



Frasnes-lez-Anvaing

Vol de voiture

Nombre de voitures volées par marque (Top 5)



STATISTIQUES POLICIERES DE CRIMINALITE

LIEU DE PERPETRATION: COMMUNE

Frasnes-lez-Anvaing

PARTIE VI : SUSPECTS



Partie 1: Niveau FAITS (comptage du nombre de faits pour lesquels un certain type de suspect est impliqué)

1.1. Nombre d'infractions selon le sexe des suspects identifiés (par catégorie principale)

Étant donné que, tant un suspect identifié masculin qu'un suspect identifié féminin peuvent être impliqués lors d'un même fait, il est possible que la somme des colonnes «Hommes» et «Femmes» soit supérieure à la valeur de la colonne «Total...» (voir également la note méthodologique)

Frasnes-lez-An

2023

Catégorie principale / Sexe	Nombre total de faits avec au moins 1 suspect	Hommes	%	Femmes	%
Infr. contre l'intégrité physique	20	18	90,0%	2	10,0%
Armes et explosifs	7	5	71,4%	2	28,6%
Ivresse et alcool	7	4	57,1%	3	42,9%
Vol et extorsion	7	5	71,4%	2	28,6%
Dégradation de la propriété	4	2	50,0%	2	50,0%
Infr. contre autres valeurs morales et sentiments	4	2	50,0%	2	50,0%
Infr. contre la sécurité publique	4	2	50,0%	2	50,0%
Drogues	3	3	100,0%		
Fraude	3	3	100,0%		
Infr. contre l'autorité publique	2			2	100,0%
Registre de population	2	1	50,0%	1	50,0%
Environnement	1			1	100,0%
Législation sur les étrangers	1	1	100,0%		
Total	65	46	70,8%	19	29,2%



1.2. Nombre d'infractions selon le sexe des suspects identifiés (par figure criminelle)

Étant donné que, tant un suspect identifié masculin qu'un suspect identifié féminin peuvent être impliqués lors d'un même fait, il est possible que la somme des colonnes «Hommes» et «Femmes» soit supérieure à la valeur de la colonne «Total...» (voir également la note méthodologique)

Frasnes-lez-An

2023

FC Vol moyen de transport

Figure criminelle / Sexe	Nombre total de faits avec au moins 1 suspect identifié	Hommes	%
Vol de voiture	1	1	100,0%
Total	PA	PA	PA

FC Cambriolage

Figure criminelle / Sexe	Nombre total de faits avec au moins 1 suspect identifié		%
Total	PA	PA	PA

FC Vol autre

Figure criminelle / Sexe	Nombre total de faits avec au moins 1 suspect identifié	Hommes	%
Vol dans ou sur un véhicule	1	1	100,0%
Vol à l'étalage	1	1	100,0%
Total	PA	PA	PA



FC Autre

Figure criminelle / Sexe	Nombre total de faits avec au moins 1 suspect identifié	Hommes	%	Femmes	%
Violence contre les métiers d'intérêt général	2	1	50,0%	1	50,0%
Dégradation de voiture	1			1	100,0%
Rixe au couteau	1	1	100,0%		
Total	PA	PA	PA	PA	PA

PH Violence intrafamiliale (VIF)

Figure criminelle / Sexe	Nombre total de faits avec au moins 1 suspect identifié	Hommes	%	Femmes	%
VIF: physique, dans le couple	5	5	100,0%		
VIF: physique, envers d'autres membres	1	1	100,0%		
VIF: psychique, dans le couple	1	1	100,0%		
VIF: économique, dans le couple	1			1	100,0%
VIF: économique, envers d'autres membres	1			1	100,0%
Total	PA	PA	PA	PA	PA

PH Violence dans l'espace public

Figure criminelle / Sexe	Nombre total de faits avec au moins 1 suspect identifié	Hommes	%	Femmes	%
Violence physique (voie publique)	7	4	57,1%	3	42,9%
Violence physique (endroit accessible au public)	3	3	100,0%		
Violence psychique (voie publique)	1			1	100,0%
Total	PA	PA	PA	PA	PA

CRIMINALITE ENREGISTREE: SUSPECTS



PH Autre

Figure criminelle / Sexe	Nombre total de faits avec au moins 1 suspect identifié	Hommes	%	Femmes	%
Cyberharcèlement	3	2	66,7%	1	33,3%
Total	PA	PA	PA	PA	PA



1.3. Nombre d'infractions selon l'âge des suspects identifiés (par catégorie principale)

Étant donné que, tant un suspect identifié mineur qu'un suspect identifié majeur peuvent être impliqués lors d'un même fait, il est possible que la somme des colonnes «Mineur» et «Majeur» soit supérieure à la valeur de la colonne «Total...» (voir également la note méthodologique)

Frasnes-lez-An

2023

Catégorie principale / Âge	Nombre total de faits avec au moins 1 suspect identifié	Mineur	%	Majeur	%
Infr. contre l'intégrité physique	20			20	100,0%
Armes et explosifs	7			7	100,0%
Ivresse et alcool	7			7	100,0%
Vol et extorsion	7	3	42,9%	4	57,1%
Dégradation de la propriété	4			4	100,0%
Infr. contre autres valeurs morales et sentiments	4			4	100,0%
Infr. contre la sécurité publique	4			4	100,0%
Drogues	3			3	100,0%
Fraude	3			3	100,0%
Infr. contre l'autorité publique	2			2	100,0%
Registre de population	2			2	100,0%
Environnement	1			1	100,0%
Législation sur les étrangers	1			1	100,0%
Total	65	3	4,6%	62	95,4%



1.4. Nombre d'infractions selon l'âge des suspects identifiés (par figure criminelle)

Étant donné que, tant un suspect identifié mineur qu'un suspect identifié majeur peuvent être impliqués lors d'un même fait, il est possible que la somme des colonnes «Mineur» et «Majeur» soit supérieure à la valeur de la colonne «Total...»
(voir également la note méthodologique)

Frasnes-lez-An

2023

FC Vol moyen de transport

Figure criminelle / Âge	Nombre total de faits avec au moins 1 suspect identifié	Mineur	%
Vol de voiture	1	1	100,0%
Total	PA	PA	PA

FC Cambriolage

Figure criminelle / Âge	Nombre total de faits avec au moins 1 suspect identifié		%
Total	PA	PA	PA

FC Vol autre

Figure criminelle / Âge	Nombre total de faits avec au moins 1 suspect identifié	Majeur	%
Vol dans ou sur un véhicule	1	1	100,0%
Vol à l'étalage	1	1	100,0%
Total	PA	PA	PA

FC Autre

Figure criminelle / Âge	Nombre total de faits avec au moins 1 suspect identifié	Majeur	%
Violence contre les métiers d'intérêt général	2	2	100,0%
Dégradation de voiture	1	1	100,0%
Rixe au couteau	1	1	100,0%
Total	PA	PA	PA



PH Violence intrafamiliale (VIF)

Figure criminelle / Âge	Nombre total de faits avec au moins 1 suspect identifié	Majeur	%
VIF: physique, dans le couple	5	5	100,0%
VIF: physique, envers d'autres membres	1	1	100,0%
VIF: psychique, dans le couple	1	1	100,0%
VIF: économique, dans le couple	1	1	100,0%
VIF: économique, envers d'autres membres	1	1	100,0%
Total	PA	PA	PA

PH Violence dans l'espace public

Figure criminelle / Âge	Nombre total de faits avec au moins 1 suspect identifié	Majeur	%
Violence physique (voie publique)	7	7	100,0%
Violence physique (endroit accessible au public)	3	3	100,0%
Violence psychique (voie publique)	1	1	100,0%
Total	PA	PA	PA

PH Autre

Figure criminelle / Âge	Nombre total de faits avec au moins 1 suspect identifié	Majeur	%
Cyberharcèlement	3	3	100,0%
Total	PA	PA	PA



Partie 2: Niveau SUSPECTS-FAIT (comptage du nombre de combinaisons suspect-fait)

2.1. Nombre de suspects-fait selon le sexe des suspects identifiés (TOP 5 des catégories principales)

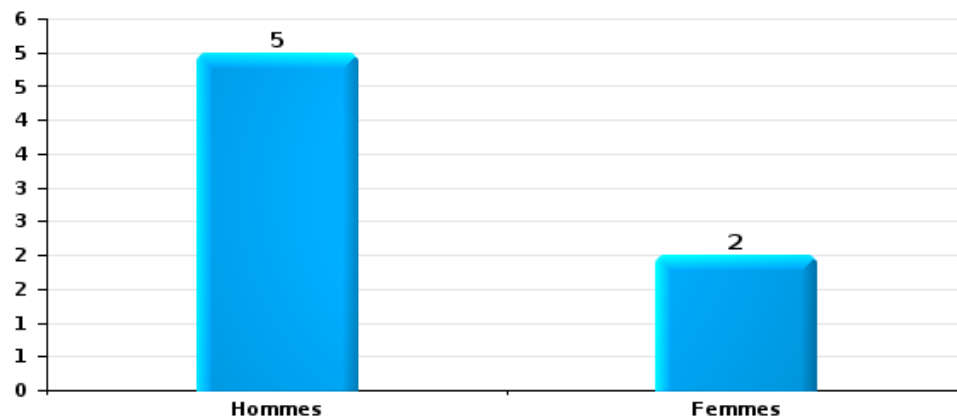
Lorsqu'un même suspect a commis plusieurs faits durant la période considérée, il est aussi comptabilisé plusieurs fois (voir également la note méthodologique)

Frasnes-lez-Anvaing

2023

Vol et extorsion

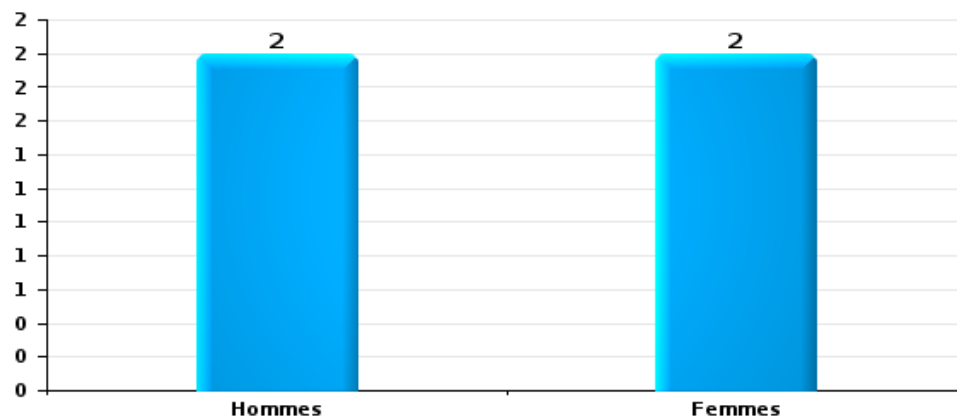
Nombre de suspects-fait selon le sexe





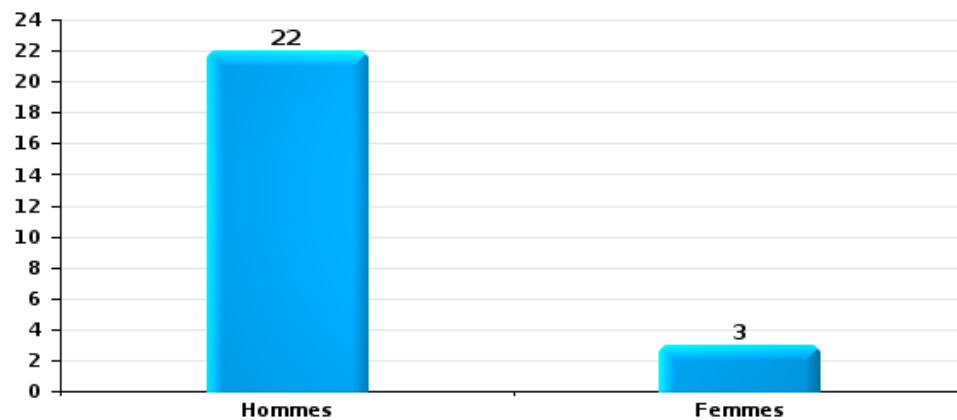
Dégradation de la propriété

Nombre de suspects-fait selon le sexe



Infr. contre l'intégrité physique

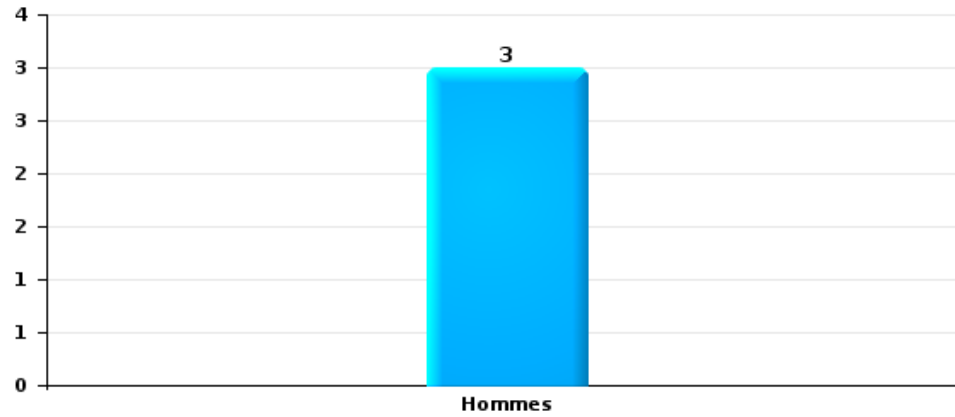
Nombre de suspects-fait selon le sexe





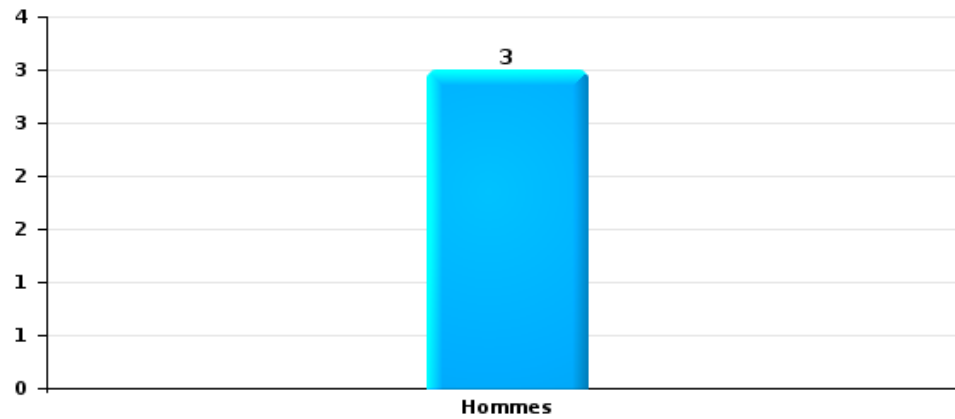
Drogues

Nombre de suspects-fait selon le sexe



Fraude

Nombre de suspects-fait selon le sexe





2.2. Nombre de suspects-fait selon le sexe des suspects identifiés (TOP 5 des figures criminelles)

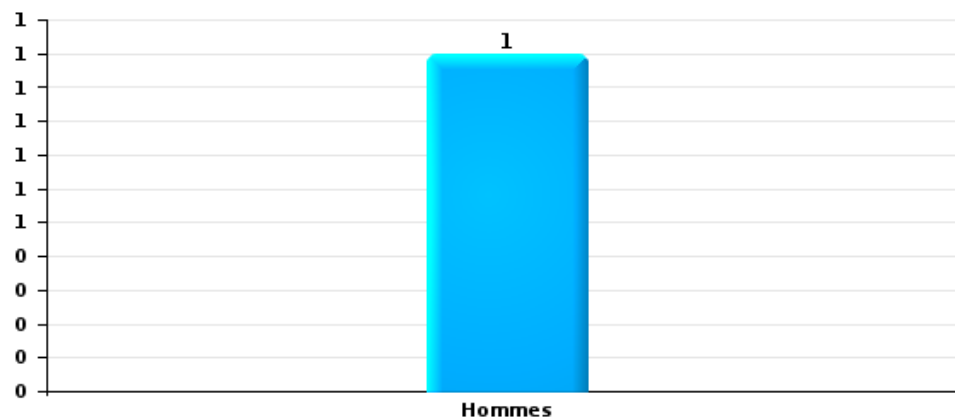
Lorsqu'un même suspect a commis plusieurs faits durant la période considérée, il est aussi comptabilisé plusieurs fois (voir également la note méthodologique)

Frasnes-lez-Anvaing

2023

Vol dans ou sur un véhicule

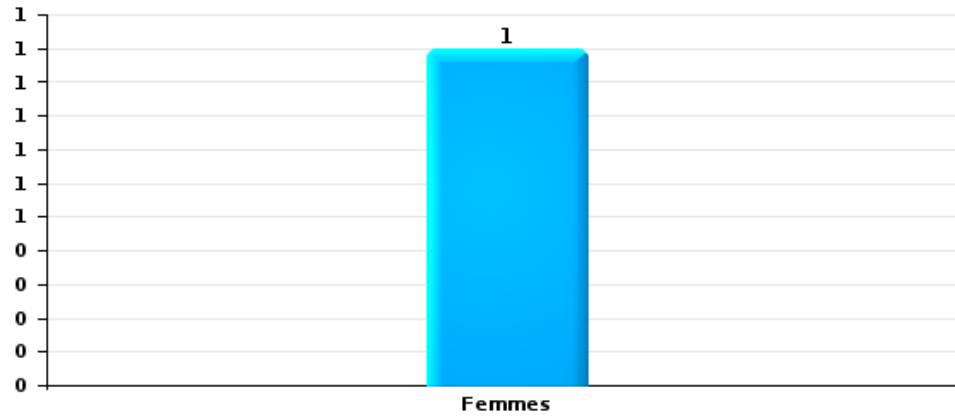
Nombre de suspects-fait selon le sexe





Dégradation de voiture

Nombre de suspects-fait selon le sexe





2.3. Nombre de suspects-fait selon l'âge des suspects identifiés (TOP 5 des catégories principales)

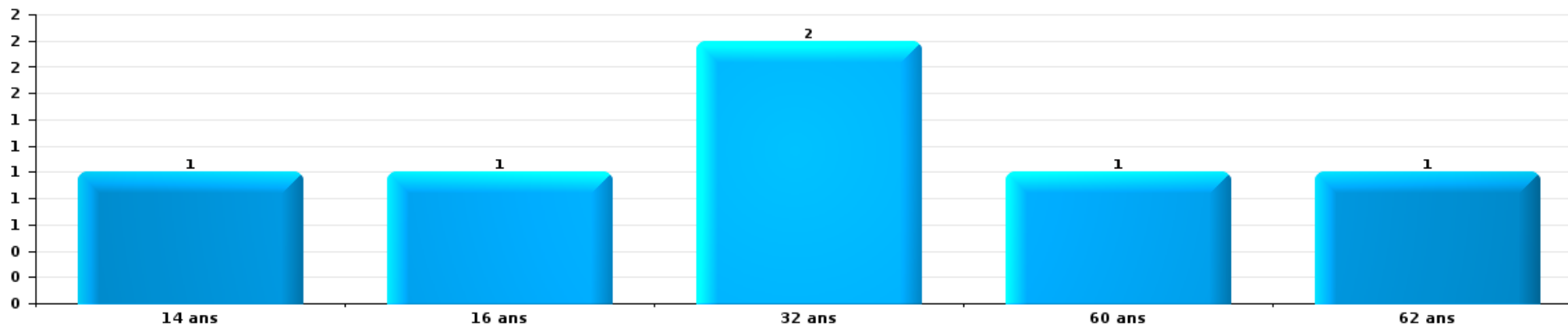
1) Lorsqu'un même suspect a commis plusieurs faits durant la période considérée, il est aussi comptabilisé plusieurs fois, qu'il ait le même âge ou non – 2) Les suspects au-dessous de 14 ans et à partir de 90 ans ne sont pas repris dans le tableau (voir également la note méthodologique)

Frasnes-lez-Anvaing

2023

Vol et extorsion

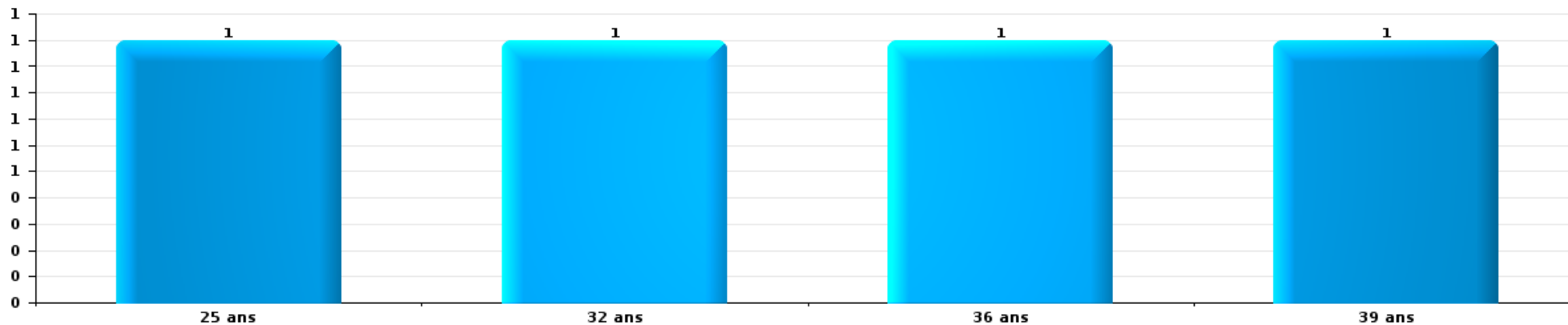
Nombre de suspects-fait par âge (chronologique)





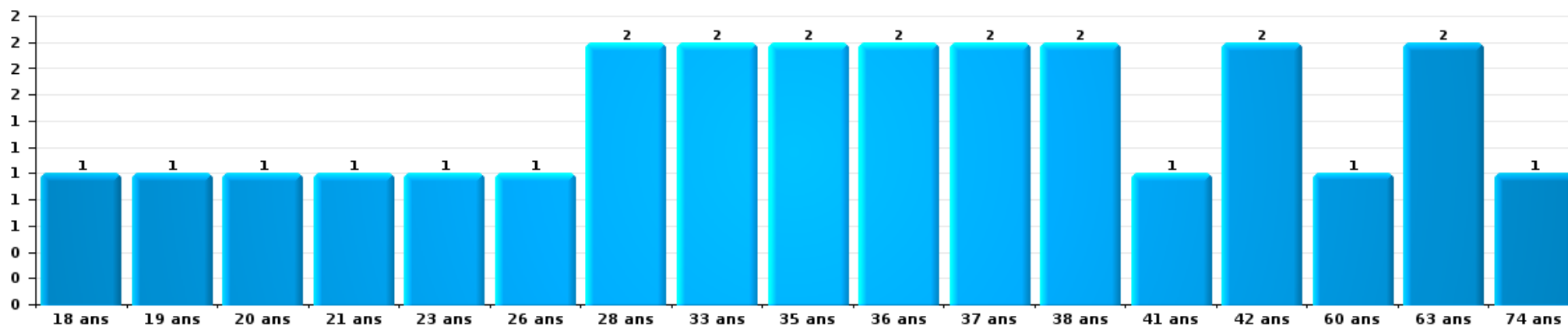
Dégradation de la propriété

Nombre de suspects-fait par âge (chronologique)



Infr. contre l'intégrité physique

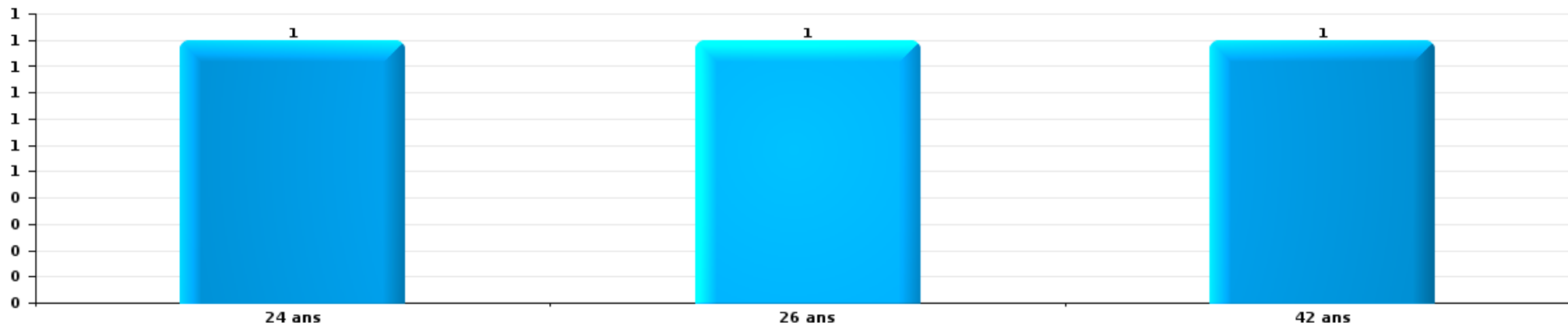
Nombre de suspects-fait par âge (chronologique)





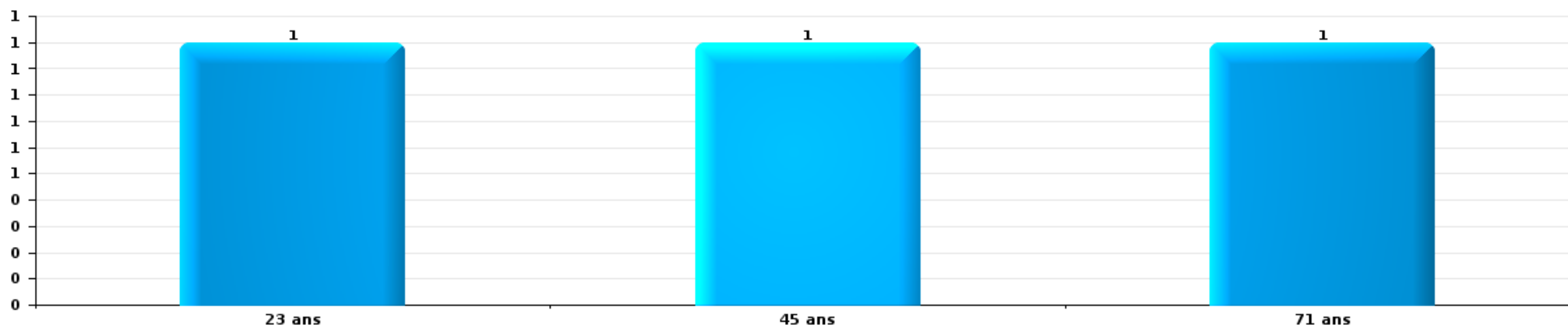
Drogues

Nombre de suspects-fait par âge (chronologique)



Fraude

Nombre de suspects-fait par âge (chronologique)





2.4. Nombre de suspects-fait selon l'âge des suspects identifiés (TOP 5 des figures criminelles)

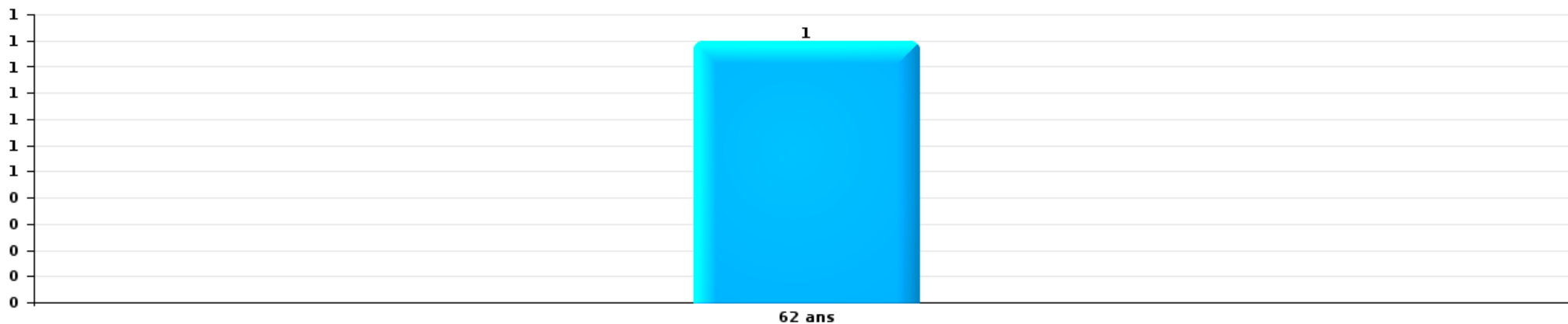
1) Lorsqu'un même suspect a commis plusieurs faits durant la période considérée, il est aussi comptabilisé plusieurs fois, qu'il ait le même âge ou non – 2) Les suspects au-dessous de 14 ans et à partir de 90 ans ne sont pas repris dans le tableau (voir également la note méthodologique)

Frasnes-lez-Anvaing

2023

Vol dans ou sur un véhicule

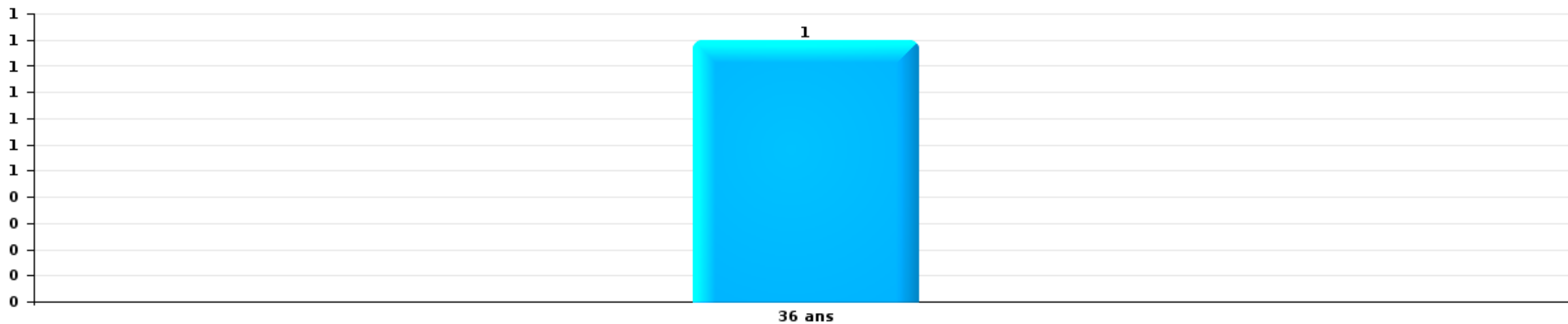
Nombre de suspects-fait par âge (chronologique)





Dégradation de voiture

Nombre de suspects-fait par âge (chronologique)



STATISTIQUES POLICIERES DE CRIMINALITE

LIEU DE PERPETRATION: COMMUNE

Frasnes-lez-Anvaing

***ANNEXE I: DETAIL PAR CATEGORIE DE DELIT
CODE PENAL***

Infraction Code pénal

Infr. contre l'intégrité physique

			2000	2013	2014	2015	2016	2017	2018	2019	2020	2021	2022	2023
Meurtre	Empoisonnement (meurtre)	Tent.								1				
	Autres	Tent.								1	1	2	1	1
		Sous-total								2	1	2	1	1
Torture et maltraitance	Traitement dégradant	Acc.								1				
		Sous-total								1				
Coups et/ou blessures vol. en sphère familiale	Entre partenaires ou ex-partenaires	Acc.	3	12	11	18	21	12	18	18	11	10	18	18
	Lors d'un différend familial en général	Acc.	14											
	Par les parents envers un mineur	Acc.	1	1	2	1	1	2	1			1	1	3
	Envers les parents	Acc.	1	5	1	2		2	2		2		1	3
	Envers d'autres ascendants directs ou collatéraux	Acc.				3	2	3	2	2	2	1	2	
	Sous-total		19	18	14	24	24	19	23	20	14	13	20	28
Coups et/ou blessures vol. hors sphère familiale	Bagarres (=coups réciproques)	Acc.	1	3	3	4	3	4	2	6	1	11	10	12
	Coups envers fonctionnaire de police	Acc.				1	1							1
	Envers un mineur par une pers. ayant autorité	Acc.	1	2	2	2	2	1		2	1	1	1	
	Envers un mineur qualité de l'auteur inconnue	Acc.			1		1	1		2			1	1
	Envers pers. vulnérable par pers. ayant autorité	Acc.	1										1	
	Envers pers. vulnérable (qualité auteur inconnue)	Acc.		1										
	Envers un mineur par cohabitant sans rel. Autorité	Acc.										1		
	Coups envers personnel transport public	Acc.									1			
	Coups envers personnel autre service public	Acc.						1						
	Coups envers profession médicale	Acc.			1									
	Coups envers personnel institut d'enseignement	Acc.		1		1	3			2				
Non spécifié	Acc.	17	33	22	25	23	27	11	20	16	18	14	24	
	Sous-total		20	40	29	32	33	35	15	30	19	31	27	38
Abstention coupable		Acc.			1						1		1	
		Sous-total			1						1		1	
Autres infr. volontaires. c/ l'intégrité phys.	Délaissement d'enfant ou personne vulnérable	Acc.					1							
	Abandon d'enfant dans le besoin	Acc.		1										
	Administration substances nuisibles	Acc.									1			
	Empoisonnement de denrées	Acc.					1							
	Entrave méchante à la circulation	Acc.						2			3	2	2	
Voies de faits et violences légères	Acc.	3	4	5	10	4	8	6	7	6	4	6	10	
	Sous-total		3	5	5	10	6	10	6	7	10	6	8	10
Infr. involontaires contre l'intégrité physique	Coups et/ou blessures involontaires	Acc.	4	1							1	2	1	
	Abstention d'entretien enfant/personne vulnérable	Acc.								2	2			
	Morsure de chien	Acc.		2			2	5	2	3	2	2		2
	Sous-total		4	3			2	5	2	5	5	4	1	2

Infr. contre l'intégrité physique

			2000	2013	2014	2015	2016	2017	2018	2019	2020	2021	2022	2023
		Total	46	66	49	66	65	69	46	65	50	56	58	79

Infr. contre la liberté individuelle

		2000	2013	2014	2015	2016	2017	2018	2019	2020	2021	2022	2023
Prise d'otages	Acc.						1						
	Sous-total						1						
Enlèvement de mineur ou personne vulnérable	Autre enlèvement	Acc.								1			
		Tent.							1				1
	Sous-total								1	1			1
Détention par un particulier		Acc.	1										
	Sous-total		1										
	Total		1				1		1	1			1

Infr. contre les mœurs

				2000	2013	2014	2015	2016	2017	2018	2019	2020	2021	2022	2023
Viol ayant causé la mort	Victime 10a - 14a	Acc.					1								
		Sous-total					1								
Viol n'ayant pas causé la mort	Victime < 10a	Acc.	1				1			5					
	Victime 10a - 14a	Acc.			1		1	1	1				2		
	Victime 14a - 16a	Acc.		1							2			1	
	Victime 16a - 18a	Tent.			1										
	Victime majeure	Acc.	4								1				
		Tent.										2	1		
		Sous-total	5	3	2	1	4	1	6	5	2	2	2	1	
Viol avec conséquence inconnue		Acc.									1				
		Sous-total									1				
Viol n'ayant pas causé la mort (nvCPS)	Victime majeure	Acc.												1	
		Sous-total												1	
Attentat à la pudeur avec violence / menace	Victime < 16a	Acc.					1			1	1				
	Victime 16a - 18a	Acc.			1										
	Victime majeure	Acc.		1							1				
		Sous-total		1	1		1		1	2					
Attentat à la pudeur sans violence / menace	Victime < 16a	Acc.		2			5	3	1	1	2	3	1		
	Victime 16a - 18a	Tent.							1						
	Victime 16a - 18a	Acc.									1				
	Victime âge inconnu	Acc.	1												
	Sous-total	1	2			5	3	2	1	3	3	3	1		
Attentat à la pudeur non spécifié		Acc.		1						1					
		Sous-total		1					1						
Atteinte intégrité sexuelle sans mort (nvCPS)	Victime < 16a	Acc.											1		4
	Victime 16a - 18a	Acc.													1
		Sous-total											1		5
Pornographie infantile	Détention	Acc.			1					1					
	Distribution	Acc.					6	4	1				4		
		Sous-total		1			6	4	2				4		
Incitation à la débauche	Victime mineure	Acc.					1					3			
		Sous-total					1					3			
Exploitation de la débauche d'autrui	Age victime non spécifié	Acc.	2												
		Sous-total	2												
Outrage public aux bonnes mœurs	Actions (exhibitionnisme, etc.)	Acc.	1					1	2			2	1	1	
	Ecrits, images, objets	Acc.	2					1	1				1		
	Exhibitionnisme (nvCPS)	Acc.												1	1
	Non spécifié	Acc.								1					
		Sous-total	3					2	4			2	2	2	1

Infr. contre les mœurs

		2000	2013	2014	2015	2016	2017	2018	2019	2020	2021	2022	2023
Voyeurisme	Diffusion enregistrement nudité ou intimité	Acc.					2		1	1	1		
		Sous-total					2		1	1	1		
Voyeurisme via moyen technique ou autre (nvCPS)	Victime majeure	Acc.											1
		Sous-total											1
Diffusion de contenu à caractère sexuel (nvCPS)	Victime < 16a	Acc.											1
		Sous-total											1
Diffusion contenu sex. but méchant/lucrat. (nvCPS)	Victime < 16a	Acc.											1
		Sous-total											1
		Total	11	7	4	2	17	12	16	10	11	13	5
													9

Infr. contre autres valeurs morales et sentiments

		2000	2013	2014	2015	2016	2017	2018	2019	2020	2021	2022	2023
Harcèlement	Acc.	1	21	29	16	29	18	17	24	30	33	32	64
	Sous-total	1	21	29	16	29	18	17	24	30	33	32	64
Violation de sépulture	Acc.		1										
	Sous-total		1										
Atteinte à l'honneur	Calomnie et diffamation	Acc.	1	7	3	6	4	7	6	9	5	6	15
	Déclaration calomnieuse	Acc.	1				1	1	1	1	1	1	1
	Imputation calomnieuse	Acc.			1				1			2	1
	Divulgateion méchante	Acc.										2	
	Injures (Délit)	Acc.	4	2	3	3	6	3	2	6	1	2	7
	Sous-total	6	3	10	7	12	8	10	14	11	8	18	20
Vie privée	Violation de domicile par un particulier	Acc.	4	2	4	3	1		1			1	4
	Sous-total	4	2	4	3	1		1			1	4	
Tapage nocturne	Acc.	1		2	5	2		1	2			1	4
	Sous-total	1		2	5	2		1	2			1	4
Occupation bien d'autrui (squatter)	Pénétrer / occuper / séjourner (bien non habité)	Acc.											1
	Sous-total												1
	Total	12	27	45	31	44	26	29	40	41	43	59	84

Infr. relative au statut juridique de l'enfant

			2000	2013	2014	2015	2016	2017	2018	2019	2020	2021	2022	2023
Non-représentation d'enfants	Par les parents	Acc.			9	9	12	4	4	3			1	1
	Par une personne qui en a la charge	Acc.				1								
		Sous-total			9	10	12	4	4	3			1	1
		Total			9	10	12	4	4	3			1	1

Vol et extorsion

			2000	2013	2014	2015	2016	2017	2018	2019	2020	2021	2022	2023	
Vol avec circ. aggr.	Avec violence	Acc.	2	2	3	2	2	1	1	1			2	1	
		Tent.					1								
	Sans violence	Acc.	43	100	111	72	47	40	46	50	40	32	34	32	
		Tent.	10	32	40	22	20	18	22	19	22	21	13	14	
Sous-total			55	134	154	96	69	60	69	70	62	53	49	47	
Vol sans circ. aggr.	Avec violence	Acc.		1	1			1	2						
		Tent.				1						1			
	Sans violence, Vol à la tire	Acc.		2	1		2	1		3				1	
		Tent.				1									
	Sans violence, Vol domestique	Acc.			1	2	1	1	1				1	1	2
		Acc.	57	72	69	64	58	66	50	56	38	42	32	47	
Tent.	2	2	3	1	3	3	1	1	1	1	2		2		
Sous-total			59	77	75	67	66	72	54	60	39	46	33	52	
Vol non spécifié		Acc.	16			1	1	1				1			
		Tent.	2												
	Sous-total	18			1	1	1					1			
Extorsion		Acc.				1			1	1		1	1	1	
		Tent.		1	1			2	1					1	
	Sous-total		1	1		1	2	2	1			1	1	2	
Total			132	212	230	164	137	135	125	131	101	101	83	101	

Fraude

		2000	2013	2014	2015	2016	2017	2018	2019	2020	2021	2022	2023	
Blanchiment d'argent	Acc.								1					
	Sous-total								1					
Recel	Recel simple	Acc.		1	1						1	2		
	Sous-total			1	1						1	2		
Grivèlerie	Boissons et aliments	Acc.							1	1			1	
	Voiture de location	Acc.	1	1									1	
	Sous-total		1	1					1	1			2	
Détournement et destruction frauduleuse	Cel frauduleux	Acc.				1	2	2			2	1	2	
	D'argent, de papiers, etc.	Acc.									1			
	Sous-total	1				1	2	2			3	1	2	
Escoquerie	Fraude par internet	Acc.	8	3	3	3	12	12	6	20	29	17	25	
		Tent.	3	1	2	4		2			8	2	6	
	Escoquerie sans internet	Acc.	1	4	5	3	3	3	3	12	4	6	4	
		Tent.	1	1	4					6	3	1		
	Non spécifié	Acc.	2											
		Tent.	2											
Sous-total		4	13	9	14	10	15	17	9	38	44	26	35	
Tromperie	Marchandises vendues / travail fourni	Acc.		1								1		
	Sous-total			1								1		
Abus de confiance et infr. apparentées	Abus de confiance	Acc.	4	5	9	7	7	10	3	10	7	16	8	
		Tent.												
	Sous-total	3	4	5	9	7	7	10	3	10	7	16	8	
Infr. liées à l'insolvabilité	Non spécifié	Acc.		1	3	3	1		1	1				
		Sous-total	1	1	3	3	1		1	1				
Insolvabilité frauduleuse		Acc.						1						
	Sous-total							1						
Chèques sans provision		Acc.		1										
	Sous-total	3		1										
		Total	12	18	19	27	21	25	30	15	50	55	46	47

Dégradation de la propriété

			2000	2013	2014	2015	2016	2017	2018	2019	2020	2021	2022	2023
Incendie volontaire	Dans lieu habité (de jour)	Acc.											1	
	Dans lieu habité (de nuit)	Acc.	1			1								
	Dans un autre lieu (de jour)	Acc.		1				1						
	Dans un autre lieu (de nuit)	Acc.		1	1		1			1	1			1
	Dans un autre lieu (moment indéterminé)	Tent.						1						
		Acc.					1		2					
		Sous-total	1	2	1	1	2	2	2	1	1		1	1
Destruction par explosion volontaire	Dans un autre lieu (de nuit)	Acc.				1								
		Sous-total				1								
Incendie involontaire		Acc.	2	3	3	6	3	2	3	1	1	4	4	2
		Sous-total	2	3	3	6	3	2	3	1	1	4	4	2
Destruction, dénaturation, dégradation	Avec circ. aggr.	Acc.	24	1	2	1	1	1	1	1			1	
	Destruction de biens agricoles	Acc.	1	2	1	2	1		1			1	3	
	Non spécifié	Acc.	1	1										1
		Sous-total	26	4	3	3	2	1	2	1		1	4	1
Vandalisme	Sur véhicules	Acc.	4	31	34	27	33	25	17	21	15	17	24	18
	Sur autres biens mobiliers	Acc.	12	12	7	3	3	5	6		2	6	6	8
	Graffitis	Acc.		1	1	1		1		2				2
	Autres détériorations sur biens immobiliers	Acc.	12	16	26	24	24	23	15	8	11	19	12	17
		Tent.									1			
	Dégradation de clôture	Acc.		9	2	6	3	6	1	4	2	9	5	2
		Tent.								1				
		Sous-total	28	69	70	61	63	60	39	36	31	51	47	47
		Total	57	78	77	72	70	65	46	39	33	56	56	51

Infr. contre la sécurité publique

		2000	2013	2014	2015	2016	2017	2018	2019	2020	2021	2022	2023	
Association de malfaiteurs	Acc.		1					1		1	1			
	Sous-total		1					1		1	1			
Evasion de prisonniers	Evasion simple	Acc.		1							1			
	Non-respect surveillance électronique	Acc.		1								3	1	
	Sous-total			2							1	3	1	
Menaces	Verbales	Acc.	27	12	15	14	10	16	18	16	13	15	18	7
	Ecrites	Acc.	1	8	7	3	9	4	2	4	6	5	6	7
	Par gestes, emblèmes	Acc.	3	4	3	2	9	4	4	7	8	5	13	10
	Sous-total		31	24	25	19	28	24	24	27	27	25	37	24
		Total	31	25	27	19	28	24	25	27	28	27	40	25

Infr. contre l'autorité publique

		2000	2013	2014	2015	2016	2017	2018	2019	2020	2021	2022	2023
Violence c/ personnes investies autorité publique	Acc.									1			
	Sous-total									1			
Rébellion	Rébellion armée	Acc.				2		1	1		1	1	
	Rébellion non armée	Acc.	2		1	4	1	1	2	1	1	1	1
	Non spécifié	Acc.		1									
	Sous-total	2	2	1	1	6	1	2	3	1	2	2	1
Outrages	Acc.	5	3	2	2	6	2	4	5	4	4	3	1
	Sous-total	5	3	2	2	6	2	4	5	4	4	3	1
Autres infractions	Bris de scellés	Acc.						1					
	Imprimés sans éditeur responsable	Acc.			1			8	1				
	Sous-total				1			9	1				
	Total	7	5	3	4	12	3	15	9	6	6	5	2

Infr. contre la foi publique

			2000	2013	2014	2015	2016	2017	2018	2019	2020	2021	2022	2023
Faux en écritures	Faux en écritures	Acc.	1			4	3	1	2	3	1	1	1	
	Usage de faux en écrit. et écrit. falsifiées	Acc.	1		1	5	2	1	1	3	1	2		
		Sous-total	2		1	9	5	2	3	6	2	3	1	
Usurpation	De fonctions	Acc.									1			
	De nom	Tent.		2	1	6	6	8	6	5	1	5	3	2
	Non spécifié	Acc.		1										
		Sous-total		3	1	7	6	8	6	5	2	5	3	2
Contrefaçon / falsification	Contrefaçon	Acc.		1				1	1					
	Falsification	Acc.				1								
		Sous-total		1		1	1	1						
Fausses monnaies	Emission	Acc.		1	1	1								
	Non spécifié	Acc.	1											
	Autres	Acc.	1											
		Sous-total	2	1	1	1								
Faux en justice	Faux témoignage	Acc.											1	
	Fausse déclarations	Acc.			1	3	1	2	1	1	1	1	1	1
		Sous-total			1	3	1	2	1	1	1	1	2	1
		Total	4	5	4	20	13	13	11	12	5	9	6	3



Frasnes-lez-Anvaing

Infraction Code pénal

Infr. contre la famille

		2000	2013	2014	2015	2016	2017	2018	2019	2020	2021	2022	2023
Abandon de famille	Acc.	8									1		
	Sous-total	8									1		
Refus du droit aux relations personnelles	Acc.	7	12	14	19	9	13	11	11	2	2	15	20
	Sous-total	7	12	14	19	9	13	11	11	2	2	15	20
Non-acquittement pension alimentaire	Acc.	3	1	1	2	1		1	3		2		1
	Sous-total	3	1	1	2	1		1	3		2		1
Non spécifié	Acc.		1										
	Sous-total		1										
	Total	18	14	15	21	10	13	12	14	2	5	15	21

Criminalité informatique

		2000	2013	2014	2015	2016	2017	2018	2019	2020	2021	2022	2023
Hacking	Acc.		1	3	2	1		1	3		2	4	3
	Sous-total		1	3	2	1		1	3		2	4	3
Faux en informatique	Acc.									1		1	2
	Sous-total									1		1	2
Fraude informatique	Acc.		6	9	5	2	8	10	17	15	16	44	56
	Tent.			2			1		2	1		4	6
	Sous-total		6	11	5	2	9	10	19	16	16	48	62
Sabotage	Acc.			2	1			1	2	2	6	2	1
	Sous-total			2	1			1	2	2	6	2	1
	Total		7	16	8	3	9	12	24	19	24	55	68



Provocation crime ou délits

		2000	2013	2014	2015	2016	2017	2018	2019	2020	2021	2022	2023
Provocation crime	Acc.											1	
	Sous-total											1	
	Total											1	

Autres infractions Code pénal

		2000	2013	2014	2015	2016	2017	2018	2019	2020	2021	2022	2023
	Acc.			1				1					
	Sous-total			1				1					
	Total			1				1					

Contravention Code pénal

		2000	2013	2014	2015	2016	2017	2018	2019	2020	2021	2022	2023
Injures (Contravention)	Acc.	4											
	Sous-total	4											
Destruction d'animaux (Contravention)	Acc.	1											
	Sous-total	1											
Autres contraventions CP	Acc.	3	4	1		2				1			
	Sous-total	3	4	1		2				1			
	Total	8	4	1		2				1			

STATISTIQUES POLICIERES DE CRIMINALITE

LIEU DE PERPETRATION: COMMUNE

Frasnes-lez-Anvaing

***ANNEXE II: DETAIL PAR CATEGORIE DE DELIT
LOIS SPECIALES***



Frasnes-lez-Anvaing

Infraction Lois spéciales

Drogues

			2000	2013	2014	2015	2016	2017	2018	2019	2020	2021	2022	2023
Détention	Acc.		4		9	10	6	4	5	5	8	5	9	2
	Sous-total		4		9	10	6	4	5	5	8	5	9	2
Usage	Usage en groupe	Acc.	3											
	Usage individuel	Acc.	1											
	Faciliter l'usage	Acc.						1			1			
	Sous-total		4					1			1			
Importation et exportation	Acc.		1						1		2			
	Sous-total		1						1		2			
Fabrication	Acc.			1	3	1	1	1	2					
	Sous-total			1	3	1	1	1	2					
Commerce	Acc.			2	2	4	3	2	2	2	2	2		1
	Sous-total			2	2	4	3	2	2	2	2	2		1
Total			9	12	15	11	9	10	7	13	7	9	3	

Législation sur les étrangers

			2000	2013	2014	2015	2016	2017	2018	2019	2020	2021	2022	2023	
Transmigration illégale	Mariages simulés/blancs sans récompense/contrainte	Acc.		1			4	2	1	5		1	1		
		Tent.										1			
	Cohab. légale de complais. sans récompense/contr.	Acc.				1	2	2				2	3		
	Accès au territoire	Acc.			1	1									
	Séjour	Acc.		1					5	7			7	2	1
	Inscription au registre des étrangers	Acc.					5	3	2	4	1			1	
Sous-total				2	1	2	11	12	10	9	1	11	7	1	
Total				2	1	2	11	12	10	9	1	11	7	1	



Environnement

			2000	2013	2014	2015	2016	2017	2018	2019	2020	2021	2022	2023
Déchets	Déchets par professionnel	Acc.				1	1						2	
	Déchets par particulier	Acc.		4	5	7	7	7	5	5	1	3		1
	Déchets: permis/autorisation	Acc.				1						1		
	Non spécifié	Acc.	1											
	Sous-total		1	4	5	9	8	7	5	5	1	4	2	1
Autres que déchets	Urbanisme	Acc.	1	1	2	1	4				1		1	
	Pollution de l'eau	Acc.									1			
	Autres nuisances en matière d'environnement	Acc.						1						
	Sous-total		1	1	2	1	4	1			2		1	
Biodiversité / Faune et flore	Bien-être animal	Acc.	8	1		1	4	3	3	5	5	5	3	2
	Protection de la nature	Acc.	2			1			1					
	Destruction d'animaux	Acc.	1	1		2		1	2		2	2	1	1
	Sous-total		11	2		3	5	4	6	5	7	7	4	3
	Total		13	7	7	13	17	12	11	10	10	11	7	4

Armes et explosifs

			2000	2013	2014	2015	2016	2017	2018	2019	2020	2021	2022	2023
Détenition illégale	Arme à feu	Acc.		14	8	7	5	6	11	8	6	6	11	8
	Arme blanche ou non à feu	Acc.		1	3	4		3	2	3	2	1	1	2
	Munition	Acc.				1		1	1	1				
	Pièces/accessoires	Acc.					1							
	Non spécifié	Acc.					1							
	Sous-total			15	11	12	5	12	14	12	8	7	12	10
Port / transport illégal	Arme à feu	Acc.		1		1		1					1	
	Arme blanche ou non à feu	Acc.			2	1					2		1	
	Non spécifié	Acc.	3											
	Sous-total		3	1	2	2		1			2		2	
Explosifs		Acc.							1	1				
		Sous-total							1	1				
Autre	Mesures de sécurité	Acc.		1										
	Non spécifié	Acc.	1											
	Sous-total		1	1										
	Total		4	17	13	14	5	13	15	13	10	7	14	10



Protection de la personne

			2000	2013	2014	2015	2016	2017	2018	2019	2020	2021	2022	2023
Discrimination	Racisme et xénophobie	Acc.	1	1	1		1			1				1
	Fondée sur son orientation sexuelle (homophobie)	Acc.						1						1
	Autre discrimination	Acc.				1				1				
		Sous-total	1	1	1	2	1			2				2
Protection de la vie privée		Acc.	1			1				1				2
		Sous-total	1			1				1				2
Caméras de surveillance		Acc.												1
		Sous-total												1
Droit à l'image		Acc.								1	1			1
		Sous-total								1	1			1
Autres		Acc.	1											
		Sous-total	1											
		Total	3	1	1	1	2	1		4	1		5	1



Frasnes-lez-Anvaing

Infraction Lois spéciales

Hormones et dopage

		2000	2013	2014	2015	2016	2017	2018	2019	2020	2021	2022	2023
Détention	Acc.		1	1			1						
	Sous-total:		1	1			1						
	Total:		1	1			1						

Protection de la jeunesse

		2000	2013	2014	2015	2016	2017	2018	2019	2020	2021	2022	2023
Législation sur l'obligation scolaire	Acc.		1		1	1							
	Sous-total:		1		1	1							
Législation sur la protection de la jeunesse	Acc.	2	11	21	13	9	13	17	13	6	7	15	28
	Sous-total:	2	11	21	13	9	13	17	13	6	7	15	28
Non spécifié	Acc.								1				
	Sous-total:								1				
	Total:	2	12	21	14	10	13	17	14	6	7	15	28

Code pénal social

		2000	2013	2014	2015	2016	2017	2018	2019	2020	2021	2022	2023
Harcèlement au travail	Acc.		3	1	1	2	1		2		2	1	
	Sous-total:		3	1	1	2	1		2		2	1	
Fraude sociale aux cotisations (travail au noir)	Acc.					1		1		1	1	1	1
	Sous-total:					1		1		1	1	1	1
Infr. contre foi publique en droit pénal social	Acc.				2								
	Sous-total:				2								
Escroquerie en droit pénal social	Acc.				2	1			1	1	2	1	1
	Sous-total:				2	1			1	1	2	1	1
Autres	Acc.												1
	Sous-total:												1
	Total:		3	1	5	4	1	1	3	2	5	3	3



Ivresse et alcool

		2000	2013	2014	2015	2016	2017	2018	2019	2020	2021	2022	2023
Ivresse publique	Acc.	1	3	1		3	1		1	1	1	7	7
	Sous-total:	1	3	1		3	1		1	1	1	7	7
	Total:	1	3	1		3	1		1	1	1	7	7

Registre de population

		2000	2013	2014	2015	2016	2017	2018	2019	2020	2021	2022	2023
	Acc.	3	26	25	17	13	15	15	15	12	8	20	20
	Sous-total:	3	26	25	17	13	15	15	15	12	8	20	20
	Total:	3	26	25	17	13	15	15	15	12	8	20	20

Carte d'identité

		2000	2013	2014	2015	2016	2017	2018	2019	2020	2021	2022	2023
Refus de présentation	Acc.			1									
	Sous-total:			1									
Autres	Acc.							1					
	Sous-total:							1					
	Total:			1				1					

Santé publique

		2000	2013	2014	2015	2016	2017	2018	2019	2020	2021	2022	2023
Politique de la santé	Acc.									1			
	Sous-total:									1			
Refus ou négligence respect mesures	Acc.									23	7	2	
	Sous-total:									23	7	2	
Autres	Acc.	1								32			
	Sous-total:	1								32			
	Total:	1								56	7	2	



Travail

		2000	2013	2014	2015	2016	2017	2018	2019	2020	2021	2022	2023
Règlement général protection du travail	Acc.		1										
	Sous-total:		1										
Commerce ambulant	Acc.			1									
	Sous-total:			1									
Fraude sociale aux cotisations (travail au noir)	Acc.				2						2		
	Sous-total:				2						2		
Autres	Acc.	1		1									
	Sous-total:	1		1									
	Total:	1	1	2	2						2		

Protection des revenus publics

		2000	2013	2014	2015	2016	2017	2018	2019	2020	2021	2022	2023
Douane et accises	Acc.										1		
	Sous-total:										1		
Fraude sociale aux allocations	Acc.										1	1	
	Sous-total:										1	1	
Fraude TVA	Acc.										1		
	Sous-total:										1		
Fraude fiscale - impôts sur le revenu	Acc.								1		1		
	Sous-total:								1		1		
	Total:								1		4	1	

Législation économique

		2000	2013	2014	2015	2016	2017	2018	2019	2020	2021	2022	2023
Autres	Acc.								1	1		1	
	Sous-total:								1	1		1	
	Total:								1	1		1	



Autres lois spéciales

		2000	2013	2014	2015	2016	2017	2018	2019	2020	2021	2022	2023
Incitation à certains crimes	Acc.								1				
	Sous-total:								1				
Autres	Acc.	3											
	Sous-total:	3											
	Total:	3							1				

STATISTIQUES POLICIERES DE CRIMINALITE

LIEU DE PERPETRATION: COMMUNE

Frasnes-lez-Anvaing

***ANNEXE III: DETAIL
FIGURES CRIMINELLES / PHENOMENES***



Frasnes-lez-Anvaing

FC Vol moyen de transport

		2000	2013	2014	2015	2016	2017	2018	2019	2020	2021	2022	2023
Vol de voiture	Acc.	7	9	6	7	7	5	4	6	3	5	5	5
	Tent.		1	2			4	1					
	Total	7	10	8	7	7	9	5	6	3	5	5	5
Vol de moto	Acc.				2	2			1				
	Total				2	2			1				
Carjacking	Acc.		1	1	1				1				
	Total		1	1	1				1				
Homejacking	Acc.		1			1						1	
	Total		1			1						1	
Vol dans les garages	Acc.	1	3	1			1		1				
	Total	1	3	1			1		1				
Vol de vélomoteur	Acc.	13	3	1	2	1		1	2			1	2
	Total	13	3	1	2	1		1	2			1	2
Vol de vélo	Acc.	3	8	3	4	7	4	2	3	1	2	3	2
	Total	3	8	3	4	7	4	2	3	1	2	3	2



FC Cambriolage

		2000	2013	2014	2015	2016	2017	2018	2019	2020	2021	2022	2023
Cambriolage dans habitation	Acc.	24	60	79	39	26	22	30	30	23	19	19	24
	Tent.	7	23	27	13	17	10	14	15	17	15	11	9
	Total	31	83	106	52	43	32	44	45	40	34	30	33
Cambriolage ds entreprise ou commerce	Acc.	5	7	9	8	10	3	2	8	6		4	
	Tent.	2	1	2	3	1	1		1	1	1		
	Total	7	8	11	11	11	4	2	9	7	1	4	
Cambriolage ds service public ou bâtiment administ	Acc.	2	5	7	3	2	1	1		1	1	1	
	Tent.	1		5				1	2	1			
	Total	3	5	12	3	2	1	2	2	2	1	1	
Cambriolage dans bâtiment (total)	Acc.	31	72	95	50	38	26	33	38	30	20	24	24
	Tent.	10	24	34	16	18	11	15	18	19	16	11	9
	Total	41	96	129	66	56	37	48	56	49	36	35	33

FC Vol autre

		2000	2013	2014	2015	2016	2017	2018	2019	2020	2021	2022	2023
Vol à main armée	Acc.	1	2	2	1	4						2	1
	Total	1	2	2	1	4						2	1
Vol avec violence sans arme	Acc.	1	2	2	1		2	4	2		1	1	2
	Tent.		1	1		1	2	1			1		1
	Total	1	3	3	1	1	4	5	2		2	1	3
Vol dans ou sur un véhicule	Acc.	21	14	18	15	11	12	11	6	7	6	6	6
	Tent.	1	6	1	4	2	2	3	1	2	1	2	3
	Total	22	20	19	19	13	14	14	7	9	7	8	9
Vol d'armes et explosifs	Acc.	1	2	4	2	3		1	2		1	3	2
	Total	1	2	4	2	3		1	2		1	3	2
Arrachage de sac à main	Acc.			1				1					
	Total			1				1					



FC Vol autre

		2000	2013	2014	2015	2016	2017	2018	2019	2020	2021	2022	2023
Vol à l'arraché	Acc.			1				1					
	Total			1				1					
Vol à la tire	Acc.	1	2	1	1	2	2		3		1		1
	Tent.					1							
Total	1	2	1	1	3	2		3		1		1	
Vol à l'étalage	Acc.		4	9	2		2	2	5	3	1	2	2
	Tent.	1				1		1					
Total	1	4	9	2	1	2	3	5	3	1	2	2	
Vol par ruse	Acc.	1		3	3	1	2	1		1	1		1
	Tent.			1		1			1		1		1
Total	1		4	3	2	2	1	1	1	2		2	
Vol de métaux	Acc.		3	1	3	3	1	3	1		1	2	2
	Total		3	1	3	3	1	3	1		1	2	2
Vol sur les chantiers	Acc.		6		2		1	1	3	1	3	2	2
	Tent.										1		
Total		6		2		1	1	3	1	4	2	2	
Home-invasion	Acc.												2
	Total												2
Vol d'animaux	Acc.		2	2	1	1	1	1	4		5		
	Tent.												1
Total		2	2	1	1	1	1	4		5		1	
Vol de cargaison	Acc.				1				1				
	Total				1				1				



Criminalité ICT

		2000	2013	2014	2015	2016	2017	2018	2019	2020	2021	2022	2023
Fraude de cartes de paiements	Acc.		3	4	4		3	2	4	2	4	4	2
	Tent.			1									
	Total		3	5	4		3	2	4	2	4	4	2
Phishing	Acc.							2				3	19
	Tent.												1
	Total							2				3	20
Shouldersurfing	Acc.								2			1	
	Tent.												
	Total							2				1	
Skimming	Acc.								1				
	Tent.												
	Total							1					

FC Autre

		2000	2013	2014	2015	2016	2017	2018	2019	2020	2021	2022	2023
Violence contre les métiers d'intérêt général	Acc.		1	1	1	4	2	2		2			2
	Tent.												
	Total		1	1	1	4	2	2		2			2
Viol collectif	Acc.	1			1								
	Tent.												
	Total	1			1								
Graffiti	Acc.		1	1	1		1		2				3
	Tent.						1		2				
	Total		1	1	1		1		2				3
Dégradation de voiture	Acc.	7	25	28	23	32	24	14	18	12	15	24	19
	Tent.												
	Total	7	25	28	23	32	24	14	18	12	15	24	19
Rixe au couteau	Acc.						1	1			1		1
	Tent.												
	Total						1	1			1		1



PH Violence intrafamiliale (VIF)

		2000	2013	2014	2015	2016	2017	2018	2019	2020	2021	2022	2023
VIF: physique, dans le couple	Acc.	4	12	11	18	21	13	18	18	12	11	20	18
	Tent.											1	
	Total	4	12	11	18	21	13	18	18	12	11	21	18
VIF: physique, envers des descendants	Acc.	1	1	2	1	1	2	3		1	2	1	3
	Total	1	1	2	1	1	2	3		1	2	1	3
VIF: physique, envers d'autres membres	Acc.	15	5	1	7	3	5	4	7	4	2	3	7
	Total	15	5	1	7	3	5	4	7	4	2	3	7
VIF: sexuelle, envers des descendants	Acc.		2		1	5		1	1				
	Total		2		1	5		1	1				
VIF: sexuelle, envers d'autres membres	Acc.					1							
	Total					1							
VIF: psychique, dans le couple	Acc.	7	13	28	30	21	17	16	18	3	3	18	23
	Total	7	13	28	30	21	17	16	18	3	3	18	23
VIF: psychique, envers des descendants	Acc.			1			1		3	2	1		
	Total			1			1		3	2	1		
VIF: psychique, envers d'autres membres	Acc.	1	1	1	1	2		1	2		1		
	Total	1	1	1	1	2		1	2		1		
VIF: économique, dans le couple	Acc.		2	4		1	1		1	1			1
	Total		2	4		1	1		1	1			1
VIF: économique, envers des descendants	Acc.				1								
	Total				1								
VIF: économique, envers d'autres membres	Acc.	12	2	2	2	1		1	4		4	2	2
	Total	12	2	2	2	1		1	4		4	2	2



PH Hormones et dopage

		2000	2013	2014	2015	2016	2017	2018	2019	2020	2021	2022	2023
Dopage humain	Acc.		1	1			1						
	Total		1	1			1						

PH Drogues

		2000	2013	2014	2015	2016	2017	2018	2019	2020	2021	2022	2023
Vente de cocaïne	Acc.						1			1	2		
	Total						1			1	2		

		2000	2013	2014	2015	2016	2017	2018	2019	2020	2021	2022	2023
Vente de drogues synthétiques	Acc.						1						
	Total						1						

		2000	2013	2014	2015	2016	2017	2018	2019	2020	2021	2022	2023
Production de cannabis (culture)	Acc.				1		1	1					
	Total				1		1	1					

		2000	2013	2014	2015	2016	2017	2018	2019	2020	2021	2022	2023
Vente-traffic d héroïne	Acc.							1		1	2		
	Total							1		1	2		

PH Traite des êtres humains

		2000	2013	2014	2015	2016	2017	2018	2019	2020	2021	2022	2023
TEH - exploitation sexuelle	Acc.	2											
	Total	2											

PH Violence dans l'espace public

		2000	2013	2014	2015	2016	2017	2018	2019	2020	2021	2022	2023
Violence physique (transport public)	Acc.	1	1	1					1	1			
	Total	1	1	1					1	1			

		2000	2013	2014	2015	2016	2017	2018	2019	2020	2021	2022	2023
Violence physique (voie publique)	Acc.	9	23	13	12	16	16	4	12	9	12	14	23
	Tent.								2	1			1
	Total	9	23	13	12	16	16	4	14	10	12	14	24

		2000	2013	2014	2015	2016	2017	2018	2019	2020	2021	2022	2023
Violence physique (autre endroit public)	Acc.				1	1					1		
	Total				1	1					1		

		2000	2013	2014	2015	2016	2017	2018	2019	2020	2021	2022	2023
Violence physique (endroit accessible au public)	Acc.	3	6	5	5	4	6	2	2	3	4	2	6
	Total	3	6	5	5	4	6	2	2	3	4	2	6



PH Violence dans l'espace public

		2000	2013	2014	2015	2016	2017	2018	2019	2020	2021	2022	2023
Violence sexuelle (voie publique)	Acc.	3		1	1		1	1			1	2	1
	Total	3		1	1		1	1			1	2	1
Violence sexuelle (autre endroit public)	Acc.							2					
	Tent.			1									
	Total			1				2					
Violence sexuelle (endroit accessible au public)	Acc.	2				1				2			1
	Total	2				1				2			1
Violence psychique (transport public)	Acc.				1		1						1
	Total				1		1						1
Violence psychique (voie publique)	Acc.	7	11	11	11	15	10	15	13	14	15	14	23
	Total	7	11	11	11	15	10	15	13	14	15	14	23
Violence psychique (autre endroit public)	Acc.	2		1		1	2		4	1	1	1	
	Total	2		1		1	2		4	1	1	1	
Violence psychique (endroit accessible au public)	Acc.	7	4	4	6		2	3	7	1	2	3	4
	Total	7	4	4	6		2	3	7	1	2	3	4
Vol à main armée (voie publique)	Acc.		1		1								1
	Total		1		1								1
Vol à main armée (endroit accessible au public)	Acc.			1		2							
	Total			1		2							
Vol avec violence sans arme (voie publique)	Acc.		1	1			1	1	1		1		
	Tent.										1		
	Total		1	1			1	1	1		2		
Vol avec violence sans arme (endr. acces. au pub.)	Acc.			1			1						
	Tent.					1							
	Total			1		1	1						



PH Autre

		2000	2013	2014	2015	2016	2017	2018	2019	2020	2021	2022	2023
Faux policiers	Acc.				1								
	Tent.			1									
	Total			1	1								
Terrorisme, extrémisme et radicalisme	Acc.		1										
	Total		1										
Cyberharcèlement	Acc.			5	7	5	2	2	6	2	7	15	17
	Total			5	7	5	2	2	6	2	7	15	17
Fraude à l'identité	Acc.		2	1	8	6	9	6	6	2	5	5	4
	Tent.		1			1					1		1
	Total		3	1	8	7	9	6	6	2	6	5	5

STATISTIQUES POLICIERES DE CRIMINALITE

LIEU DE PERPETRATION: COMMUNE

Frasnes-lez-Anvaing

***ANNEXE IV: FAITS ENREGISTRES
NON CRIMINELS***



Frasnes-lez-Anvaing

Faits non criminels

Maladies / Décès / Disparition

	2000	2013	2014	2015	2016	2017	2018	2019	2020	2021	2022	2023
Suicide	5	3	6	2	5	5	7	5	4	7	6	4
Personne malade	2	7	1		2	1	1	2	2	3	5	3
Décès suspect			1	2			1		2		1	
Décès naturel	3	1	3	2	1	2	1		1	1	3	2
Disparition (personne disparue)	2	2	3	3	2	2	1	3	2	2	1	3
Accident (sauf roulage)					1		2	1	2		1	3
Autres	2											
Total	14	13	14	9	11	10	13	11	13	13	17	15

Appels

	2000	2013	2014	2015	2016	2017	2018	2019	2020	2021	2022	2023
Alarme	3					1						
Appels	4											
Total	7					1						

Problèmes sociaux

	2000	2013	2014	2015	2016	2017	2018	2019	2020	2021	2022	2023
Différends familiaux	29	11	3	10	3	28	20	20	20	18	22	28
Différend (pas de coups)	21	16	9	30	10	23	17	17	17	24	21	27
Affaire civile	11	2	2	8	5	22	3	1	4	9	8	6
Protection de la jeunesse	6	9	3	4	4	4	7	10	2	4	2	1
Autres	6				1			1		1	1	1
Total	73	38	17	52	23	77	47	49	43	56	54	63



Catastrophes

	2000	2013	2014	2015	2016	2017	2018	2019	2020	2021	2022	2023
Fuite de gaz				1								
Inondation	1											
Dégâts tempête				1	1							
Autres	1											
Total	2			2	1							

Ordre public

	2000	2013	2014	2015	2016	2017	2018	2019	2020	2021	2022	2023
Troubles											1	2
Total											1	2

Agissements suspects

	2000	2013	2014	2015	2016	2017	2018	2019	2020	2021	2022	2023
	8	8	4	4	6	7	6	4		3	4	1
Total	8	8	4	4	6	7	6	4		3	4	1

Objets trouvés

	2000	2013	2014	2015	2016	2017	2018	2019	2020	2021	2022	2023
		1	1	2		5	1	1		2		1
Total		1	1	2		5	1	1		2		1

Objets perdus

	2000	2013	2014	2015	2016	2017	2018	2019	2020	2021	2022	2023
	28	250	267	280	282	262	260	160	133	134	164	156
Total	28	250	267	280	282	262	260	160	133	134	164	156



Autres non-infractions

	2000	2013	2014	2015	2016	2017	2018	2019	2020	2021	2022	2023
Ordonnance de capture						2						
Non-respect des conditions		1		1					1	5	2	3
Procès-verbal d'information	8	16	13	12	6	12	12	3	3	5	2	6
Notification		5	7	4	10	3	13	6	5	6	6	4
Dégradation involontaire câbles (non-télécom)		1	1			1						
Demande signalement surveillance électronique											2	2
Fonction de contrôle armes		1		3						10	6	9
Autres non infractions	8											
Total	16	24	21	20	16	18	25	9	9	26	18	24