

STATISTIQUES POLICIERES DE CRIMINALITE

LIEU DE PERPETRATION: COMMUNE

Frameries

2000 - 2023

Police fédérale - DGRIDRIIBIPOL

STATISTIQUES POLICIERES DE CRIMINALITE

LIEU DE PERPETRATION: COMMUNE

Frameries

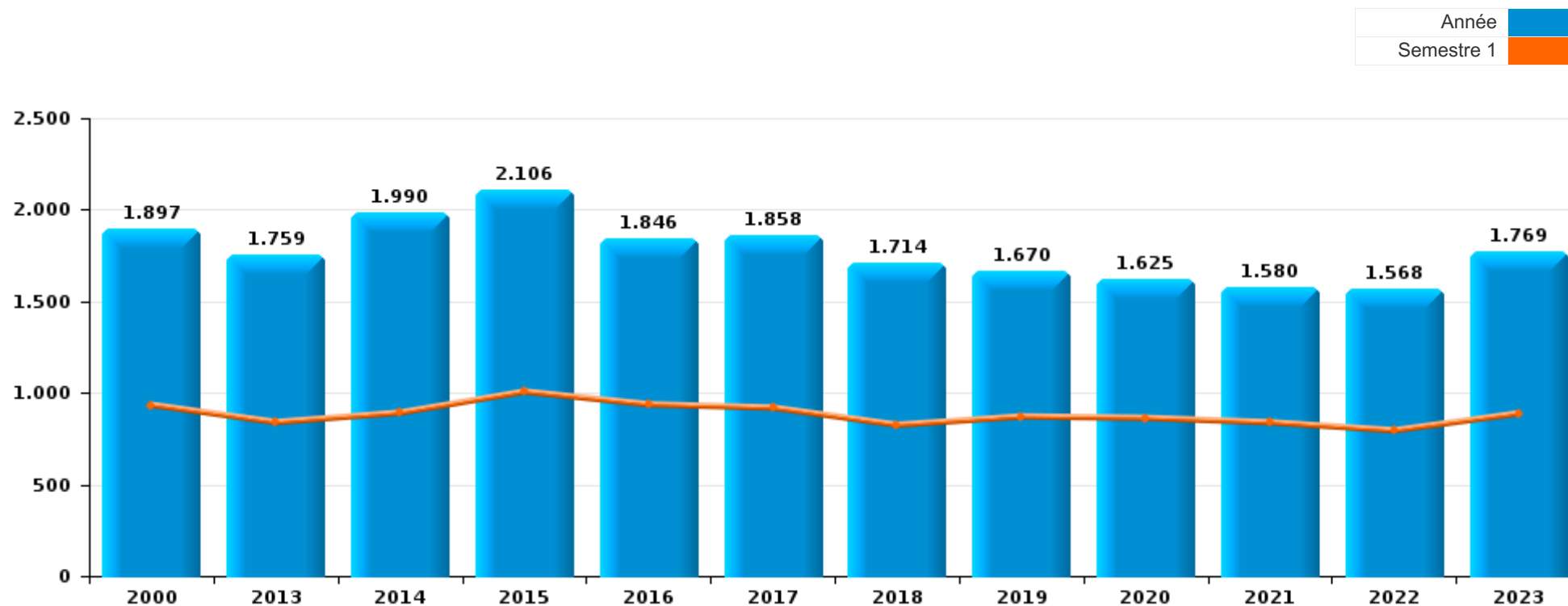
PARTIE I : INFRACTIONS JUDICIAIRES

CRIMINALITE ENREGISTREE COMMISE AU NIVEAU DE LA COMMUNE



Frameries

	2000	2013	2014	2015	2016	2017	2018	2019	2020	2021	2022	2023
Nombre total des délits	1.897	1.759	1.990	2.106	1.846	1.858	1.714	1.670	1.625	1.580	1.568	1.769





Frateries

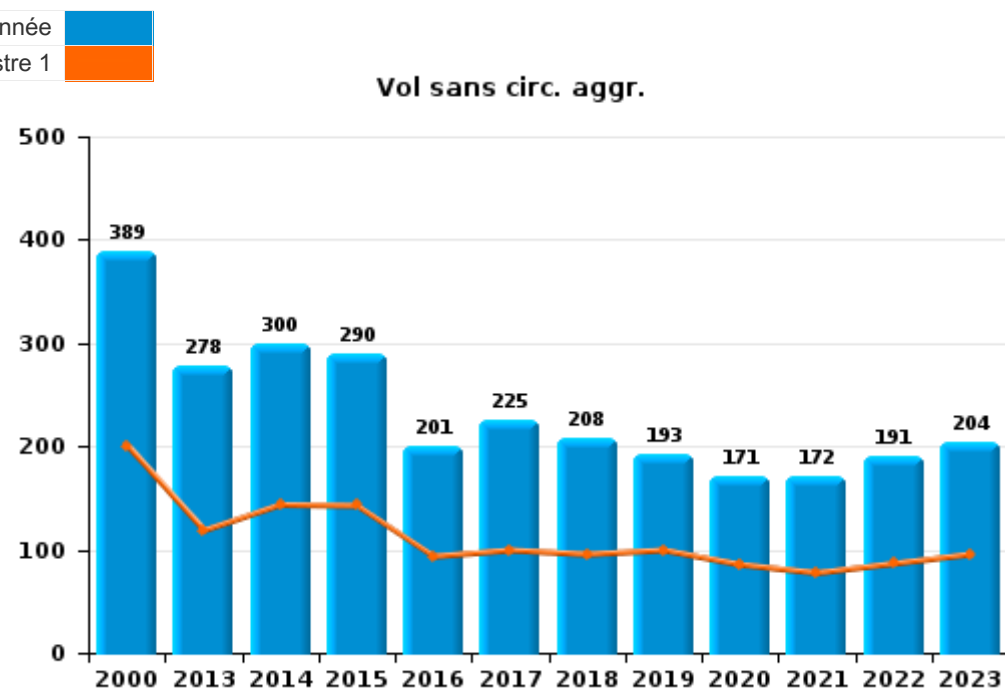
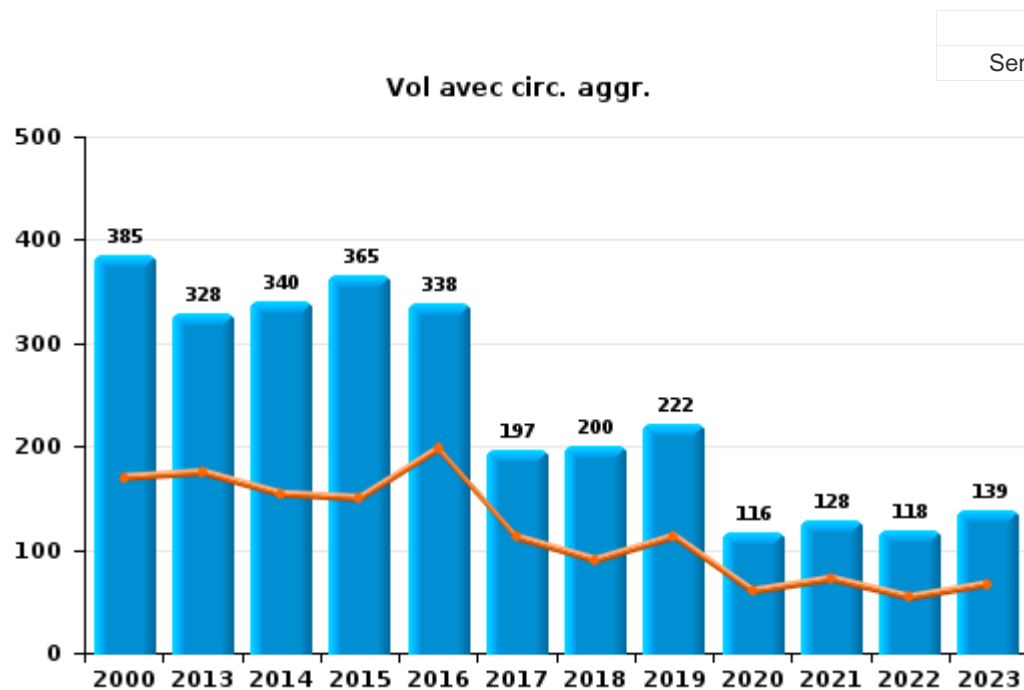
	2000	2013	2014	2015	2016	2017	2018	2019	2020	2021	2022	2023
Vol et extorsion	1.141	615	647	668	553	432	414	430	294	311	318	348
Dégradation de la propriété	226	271	284	316	262	247	225	180	157	143	166	178
Infr. contre l'intégrité physique	153	197	189	208	183	207	199	193	151	182	190	235
Infr. contre autres valeurs morales et sentiments	26	116	147	132	113	129	117	131	114	111	105	124
Infr. contre la sécurité publique	85	116	159	142	113	123	98	116	91	99	95	117
Fraude	46	67	93	85	83	81	69	78	101	137	148	139
Drogues	17	71	67	79	110	79	96	97	115	109	64	66
Criminalité informatique		21	43	32	32	63	66	82	61	63	100	133
Protection de la jeunesse	4	34	42	46	49	75	98	72	54	72	55	77
Registre de population	4	3	51	130	99	134	83	27	11	1	12	
Armes et explosifs	13	22	63	45	37	39	34	64	49	44	38	51
Environnement	15	18	29	36	35	46	38	18	39	44	52	117
Infr. contre la foi publique	50	27	25	30	31	28	25	44	39	51	52	21
Infr. contre la famille	27	28	31	23	33	32	36	35	20	25	34	14
Infr. contre les moeurs	9	23	19	14	23	34	36	40	27	31	39	28
Santé publique	1					1	1	2	226	66		
Infr. relative au statut juridique de l'enfant	5	25	12	18	13	46	31	23	32	37	21	22
Contravention Code pénal	20	43	29	33	28	10	3	3	2	3		2
Infr. contre l'autorité publique	32	10	12	5	7	7	11	3	8	10	10	11
Législation sur les étrangers	1	12	12	22	13	13	9	5	6	4	8	13
Ivresse et alcool	10			1						4	38	50
Code pénal social		7	4	3	8	15	14	12	8	5	10	4
Protection de la personne		12	4	5	4	4	4	5	5	9	3	11
Carte d'identité	7	13	17	10			1		3			
Infr. contre la liberté individuelle		1	4	7	2	4	2	4	2	5	3	1
Travail		2	4	5	2	1	1	1	2	1	2	2
Autres lois spéciales			1	2	1	1		1	4	2	1	2
Protection des revenus publics				4	5	4					1	
Hormones et dopage			2	1	4					2		
Pratiques commerciales	5	2						1		1		
Exercice illégal de l'autorité publique		1					1	2		2		2
Législation économique					1				1	2	3	
Traite des êtres humains		1		2	1			1	1			
Autres infractions Code pénal		1		2	1	1						
Infr. contre la Sécurité de l'Etat									1	3		
Marchand de sommeil						2	1			1		
Législation sur les élections							1					
Provocation crime ou délits									1			
Sécurité privée												1
Sous-total	1.897	1.759	1.990	2.106	1.846	1.858	1.714	1.670	1.625	1.580	1.568	1.769
Contravention règlement policier local		41	55	63	82	146	195	105	103	124	153	220
Sous-total		41	55	63	82	146	195	105	103	124	153	220
Total	1.897	1.800	2.045	2.169	1.928	2.004	1.909	1.775	1.728	1.704	1.721	1.989



I.1. Catégorie des infractions : Vol et extorsion (top 5 des infractions au niveau national 2023)

Frameries

	2000	2013	2014	2015	2016	2017	2018	2019	2020	2021	2022	2023
Vol avec circ. aggr.	385	328	340	365	338	197	200	222	116	128	118	139
Vol sans circ. aggr.	389	278	300	290	201	225	208	193	171	172	191	204
Vol non spécifié	366	3	1	9	5	3	1	3	2	9	5	
Extorsion		6	6	4	9	7	5	12	5	2	4	5
Autres	1											
Total	1.141	615	647	668	553	432	414	430	294	311	318	348

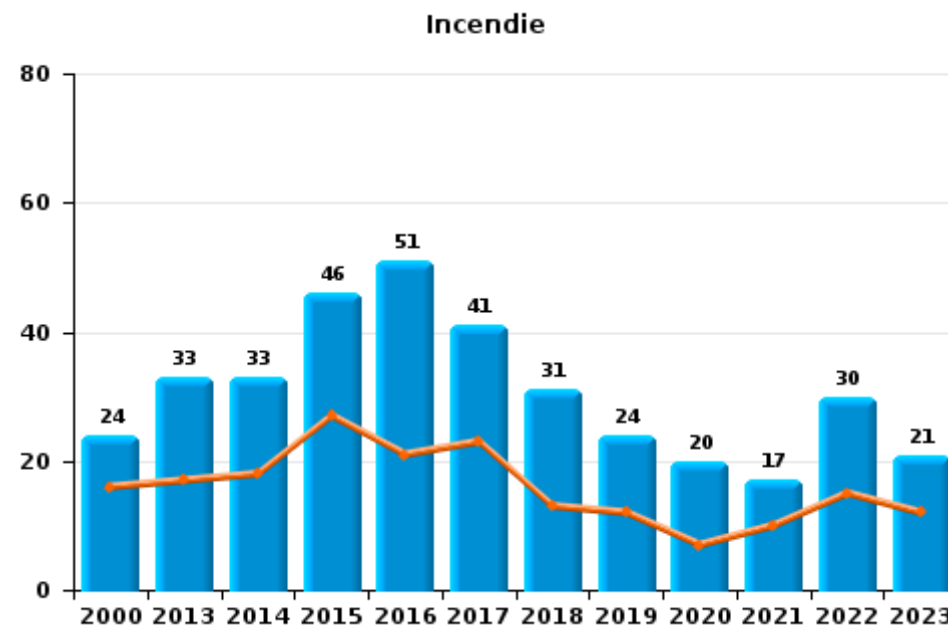
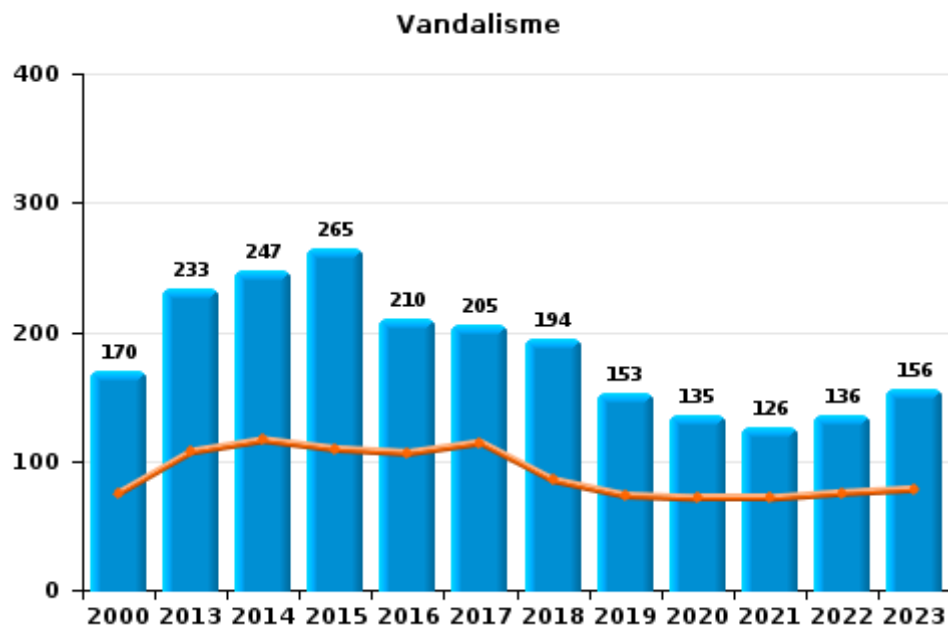




I.2. Catégorie des infractions : Dégradation de la propriété (top 5 des infractions au niveau national 2023)

Frameries

	2000	2013	2014	2015	2016	2017	2018	2019	2020	2021	2022	2023
Vandalisme	170	233	247	265	210	205	194	153	135	126	136	156
Incendie volontaire	17	26	29	40	40	33	23	19	8	13	23	16
Incendie involontaire	7	7	4	6	11	8	8	5	12	4	7	5
Destruction, dénaturation, dégradation	32	5	4	5	1	1		3	2			1
Total	226	271	284	316	262	247	225	180	157	143	166	178

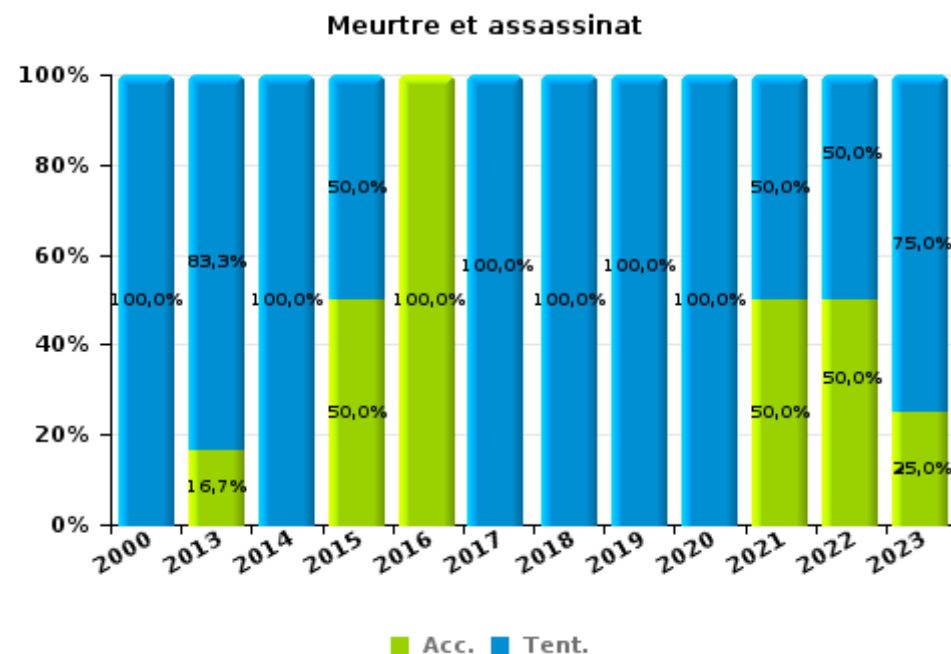
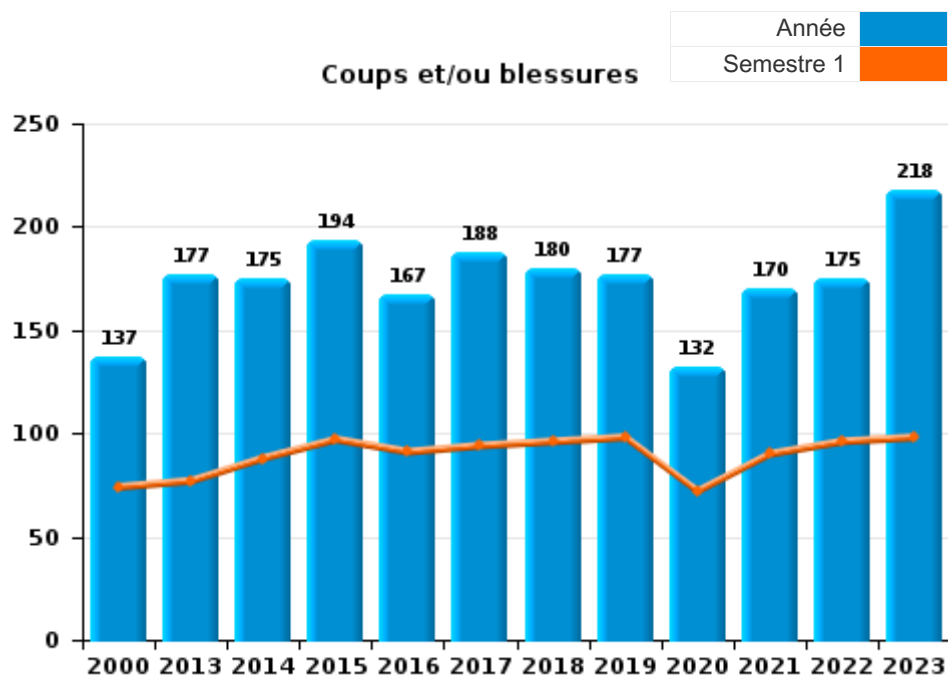




I.3. Catégorie des infractions : Infr. contre l'intégrité physique (top 5 des infractions au niveau national 2023)

Frameries

	2000	2013	2014	2015	2016	2017	2018	2019	2020	2021	2022	2023
Coups et/ou blessures	137	177	175	194	167	188	180	177	132	170	175	218
Autres	14	14	13	12	14	18	18	13	15	10	11	13
Meurtre et assassinat	2	6	1	2	2	1	1	3	4	2	4	4
Total	153	197	189	208	183	207	199	193	151	182	190	235





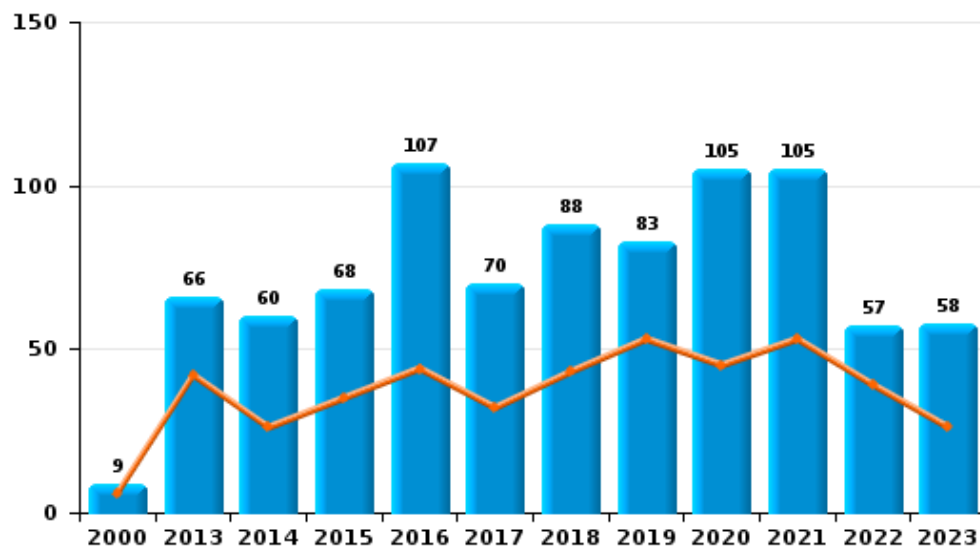
I.4. Catégorie des infractions : Drogues (top 5 des infractions au niveau national 2023)

Frameries

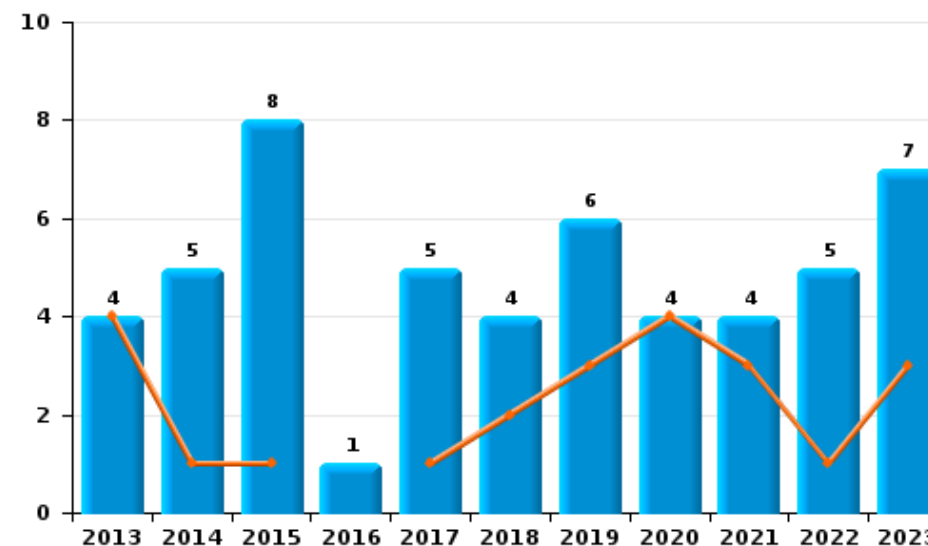
	2000	2013	2014	2015	2016	2017	2018	2019	2020	2021	2022	2023
Détention	9	66	60	68	107	70	88	83	105	105	57	58
Commerce		4	5	8	1	5	4	6	4	4	5	7
Fabrication		1	1	2		3	4	6	4		2	1
Usage	8				2			1	1			
Importation et exportation			1			1			1			
Autres				1				1				
Total	17	71	67	79	110	79	96	97	115	109	64	66



Détention



Commerce





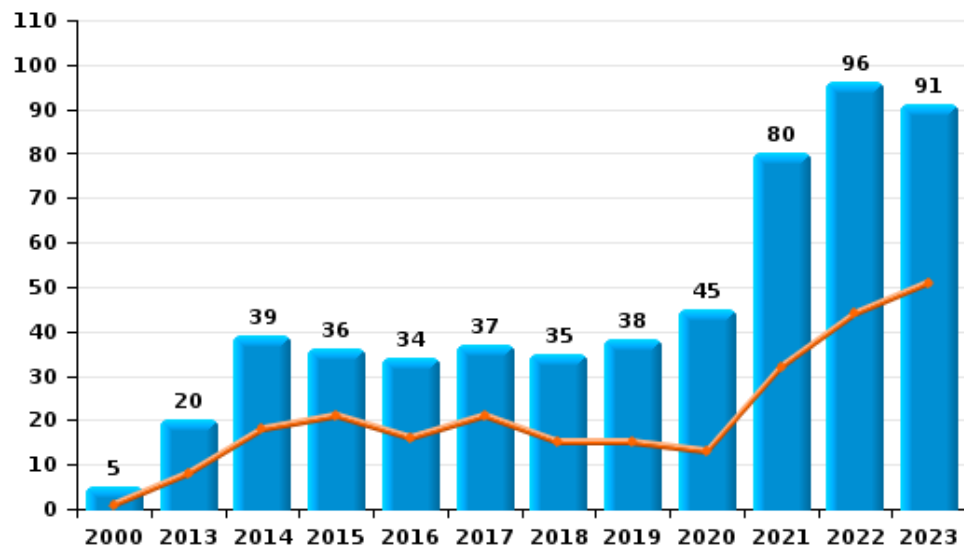
I.5. Catégorie des infractions : Fraude (top 5 des infractions au niveau national 2023)

Frateries

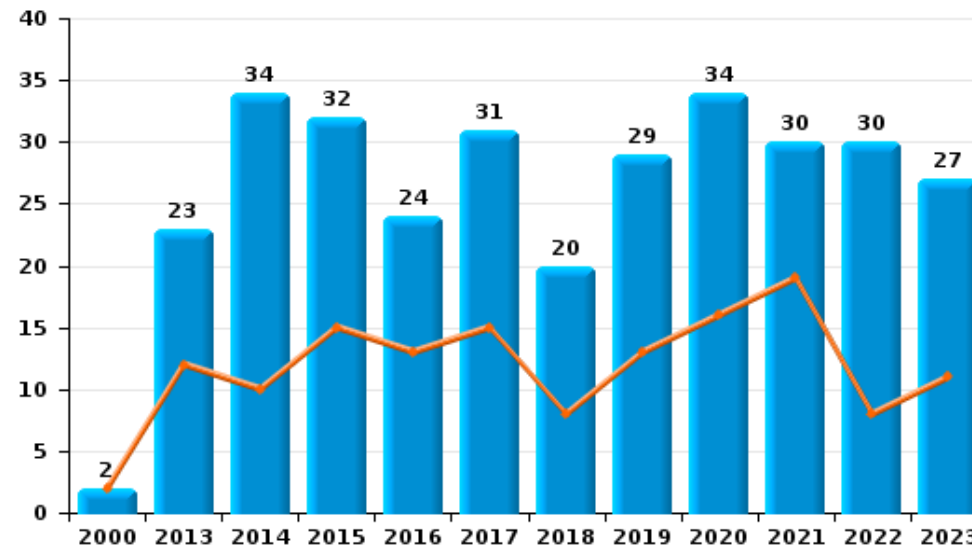
	2000	2013	2014	2015	2016	2017	2018	2019	2020	2021	2022	2023
Escroquerie	5	20	39	36	34	37	35	38	45	80	96	91
Abus de confiance et infr. apparentées	2	23	34	32	24	31	20	29	34	30	30	27
Détournement et destruction frauduleuse	14	12	6	3	6	3	7	5	12	14	13	6
Recel	7	7	3	9	9	5	3	5	4	9	2	11
Fraudes: Autres	8	3	4	1	2	2	3	1	4	3	5	4
Grivèlerie	9	1	5	1	8	1	1		1		1	
Infr. liées à l'insolvabilité	1	1	2	3		2			1	1	1	
Total	46	67	93	85	83	81	69	78	101	137	148	139



Escroquerie



Abus de confiance et infr. apparentées



STATISTIQUES POLICIERES DE CRIMINALITE

LIEU DE PERPETRATION: COMMUNE

Frameries

PARTIE II : FIGURES CRIMINELLES / PHENOMENES



Frameries

FC Vol moyen de transport

	2000	2013	2014	2015	2016	2017	2018	2019	2020	2021	2022	2023
Vol de voiture	137	29	18	26	24	17	22	22	14	13	13	15
Vol de moto	2	11	7	10	7	3	5	3	2	7	3	1
Carjacking	9			2	1	2	1	2	1	2	1	
Homejacking						1		1				
Vol dans les garages	2	1										
Vol de vélomoteur	34	5	18	22	16	14	6	8	4	11	11	6
Vol de vélo	9	8	14	9	6	10	10	9	9	5	7	5

FC Cambriolage

	2000	2013	2014	2015	2016	2017	2018	2019	2020	2021	2022	2023
Cambriolage dans habitation	197	139	182	190	151	102	105	116	58	66	48	59
Cambriolage ds entreprise ou commerce	59	22	31	28	19	8	9	14	8	8	11	3
Cambriolage ds service public ou bâtiment administ	33	4	6	10	18	4	5	9	1	2		8
Cambriolage dans bâtiment (total)	283	165	219	227	188	114	119	139	67	76	59	70



FC Vol autre

	2000	2013	2014	2015	2016	2017	2018	2019	2020	2021	2022	2023
Vol à main armée	20	1	5	6	6	8	4	6	2	1	2	9
Vol avec violence sans arme	57	18	23	19	27	21	17	22	14	14	11	13
Vol dans ou sur un véhicule	357	135	104	106	96	51	67	60	61	42	48	70
Vol d'armes et explosifs	12	9	7	10	1	1	3	2	3	3	1	2
Arrachage de sac à main	8	1	3	1				2				1
Vol à l'arraché	15	5	5	6	2	7	6	7	3	4	3	3
Vol à la tire	9	4	12	5	2	3	7	7	7	5	9	12
Vol à l'étalage	5	9	16	17	21	15	38	24	38	41	50	47
Vol par ruse	18	3	1	1	1	1	3	3		6	8	5
Vol de métaux	1	5	7	6	3	6	2	2		3	3	2
Vol sur les chantiers	19	12	8	3	5	3	5	6	1		4	4
Home-invasion							2		1			
Vol d'animaux		1	3	3	4		4	1	2			1
Vol de cargaison				1								1

Criminalité ICT

	2000	2013	2014	2015	2016	2017	2018	2019	2020	2021	2022	2023
Fraude de cartes de paiements	2	9	14	13	14	18	35	37	35	36	61	75
Phishing								2		5	2	6
Shouldersurfing			1									
Skimming									1			

FC Autre

	2000	2013	2014	2015	2016	2017	2018	2019	2020	2021	2022	2023
Violence contre les métiers d'intérêt général	2	4	3	1		1	7			1		1
Viol collectif					1		1				2	
Graffiti	7	4	6	20	4	12	8	2		2	3	1
Dégradation de voiture	15	142	118	141	137	123	113	92	72	68	78	70
Rixe au couteau		1			1		4	1	6	3	7	2



PH Violence intrafamiliale (VIF)

	2000	2013	2014	2015	2016	2017	2018	2019	2020	2021	2022	2023
VIF: physique, dans le couple	4	43	40	55	52	47	60	54	38	53	54	62
VIF: physique, envers des descendants	7	7	6	16	9	5	10	9	7	15	5	8
VIF: physique, envers d'autres membres	23	5	6	12	11	19	6	20	14	15	11	12
VIF: sexuelle, dans le couple								1				
VIF: sexuelle, envers des descendants	1	4	2	2	2	2		1	2	3		
VIF: sexuelle, envers d'autres membres	1	1										
VIF: psychique, dans le couple	31	39	42	36	44	77	62	48	52	63	57	41
VIF: psychique, envers des descendants					2	3	2	2	1	2	3	3
VIF: psychique, envers d'autres membres		1	3	1		2	1			5	2	7
VIF: économique, dans le couple	2	1	2	6	2	7	4	2	1	2		5
VIF: économique, envers des descendants	1											
VIF: économique, envers d'autres membres	5	12	4	5	2	6	8	8	2	3	5	6

PH Hormones et dopage

	2000	2013	2014	2015	2016	2017	2018	2019	2020	2021	2022	2023
Dopage humain			2	1	4					2		

PH Drogues

	2000	2013	2014	2015	2016	2017	2018	2019	2020	2021	2022	2023
Vente de cocaïne		1	2	3		2	2	3		1	1	4
Vente de drogues synthétiques				1								
Production de cannabis (culture)		1		2			1	1	4			1
Vente-traffic d'héroïne		2			1							1

PH Trafic d'armes

	2000	2013	2014	2015	2016	2017	2018	2019	2020	2021	2022	2023
Commerce et production d'arme à feu et mun.								1	1			1



PH Traite des êtres humains

	2000	2013	2014	2015	2016	2017	2018	2019	2020	2021	2022	2023
TEH - exploitation économique		1		2				1	1			
TEH - exploitation sexuelle							3					

PH Violence dans l'espace public

	2000	2013	2014	2015	2016	2017	2018	2019	2020	2021	2022	2023
Violence physique (transport public)	1	1						1			1	1
Violence physique (voie publique)	58	77	86	67	61	78	76	69	48	59	78	90
Violence physique (autre endroit public)	2	2	1		1	1	1	1			2	4
Violence physique (endroit accessible au public)	11	6	7	12	10	13	7	10	11	11	10	16
Violence sexuelle (transport public)										1	1	
Violence sexuelle (voie publique)			3		3	7	6	5	1	3	1	4
Violence sexuelle (autre endroit public)			1			1				2	1	
Violence sexuelle (endroit accessible au public)						1	3	4			3	1
Violence psychique (transport public)									1		1	2
Violence psychique (voie publique)	39	97	133	100	99	99	78	95	76	75	62	88
Violence psychique (autre endroit public)	4	1	2	1	1		1	2		1		1
Violence psychique (endroit accessible au public)	8	11	6	19	14	13	8	13	6	7	13	17
Vol à main armée (voie publique)	8			1	4	1	3	3	1		1	4
Vol à main armée (autre endroit public)				1								
Vol à main armée (endroit accessible au public)	6		2	2	1	5	1	3		1		1
Vol avec violence sans arme (transport public)								1				
Vol avec violence sans arme (voie publique)	36	10	10	14	17	12	7	12	7	5	4	7
Vol avec violence sans arme (autre endroit public)				1								
Vol avec violence sans arme (endr. acces. au pub.)	13	2	3	3	5	3	5	1	4	5	3	1



PH Autre

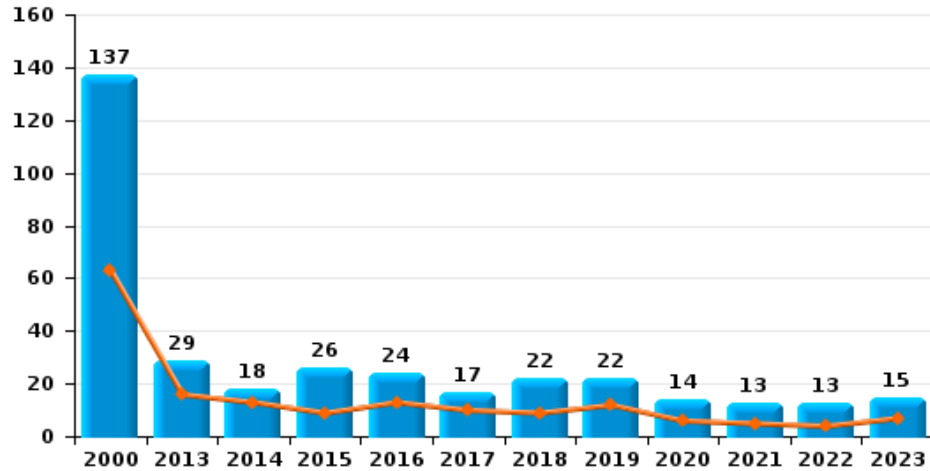
	2000	2013	2014	2015	2016	2017	2018	2019	2020	2021	2022	2023
Faux policiers	1	1				1				1		
Terrorisme, extrémisme et radicalisme									2	2		
Cyberharcèlement	3	4	2	1		4	6	15	24	40	48	27
Fraude à l'identité	10	9	8	12	17	14	11	21	28	25	27	23



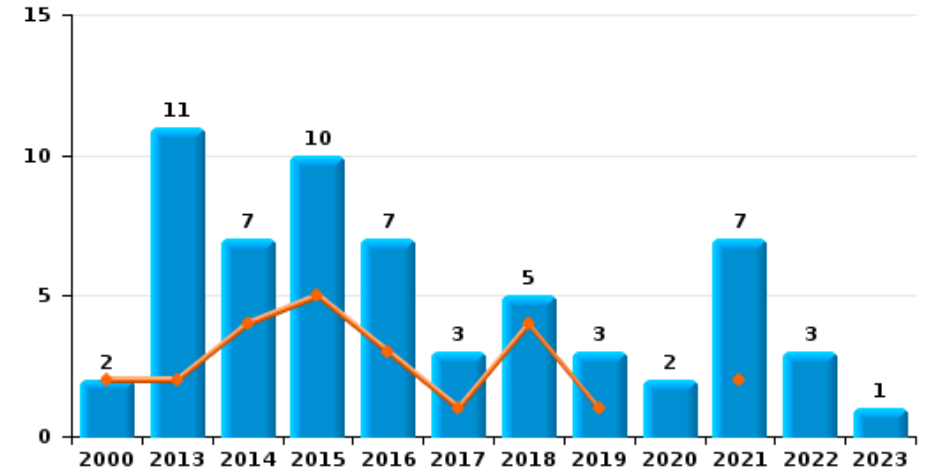
Frameries

Année	■
Semestre 1	■

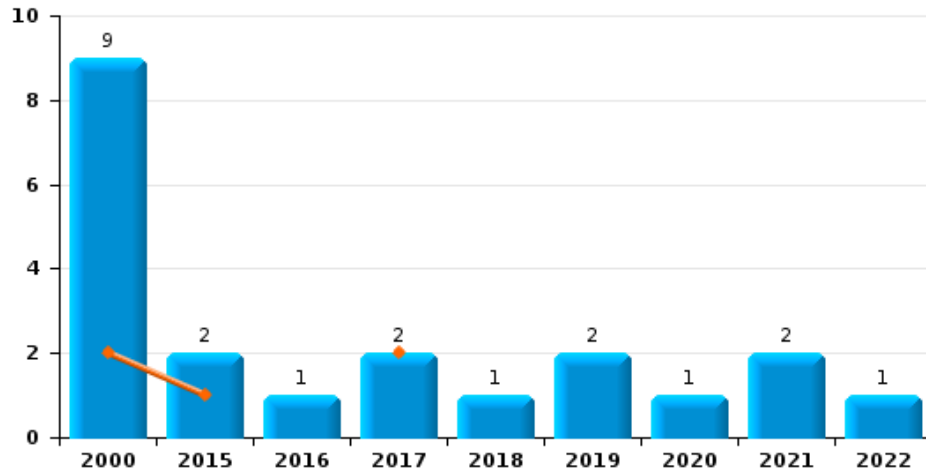
Vol de voiture



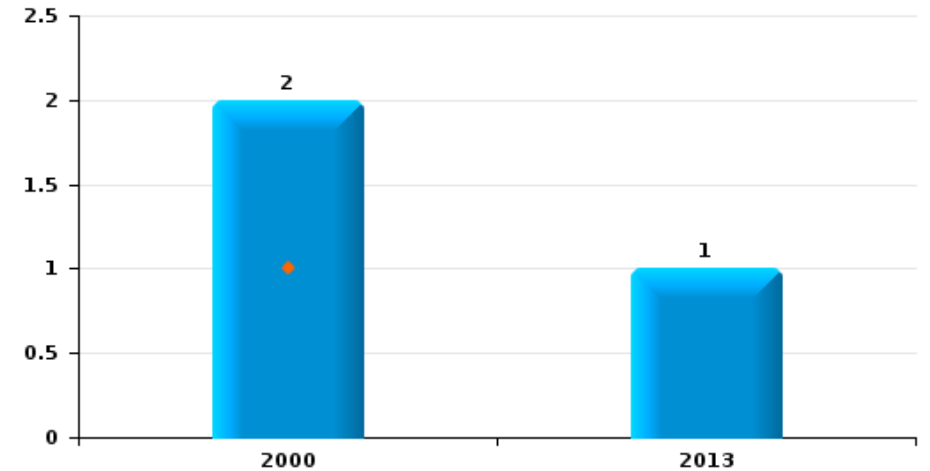
Vol de moto



Carjacking



Vol dans les garages

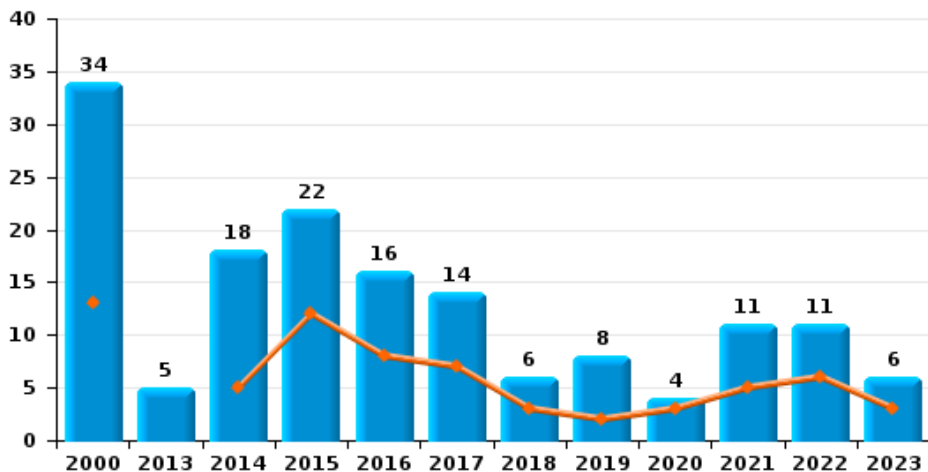




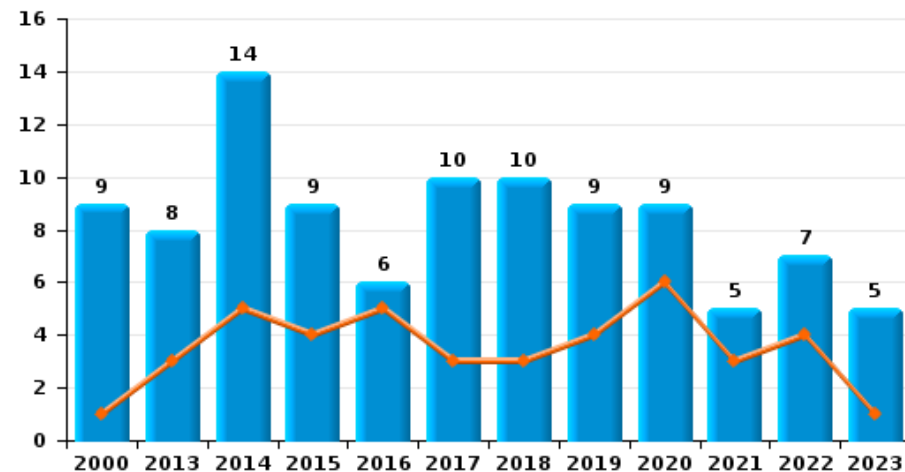
Frameries

Année	■
Semestre 1	■

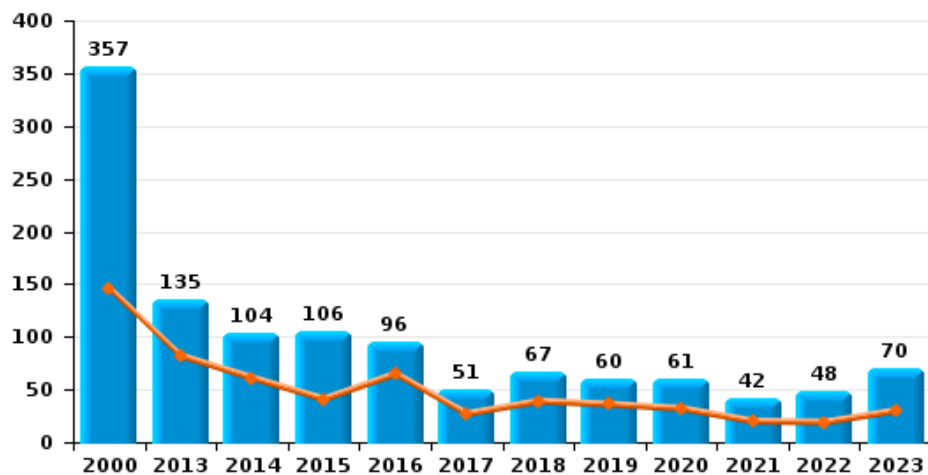
Vol de vélomoteur



Vol de vélo



Vol dans ou sur un véhicule

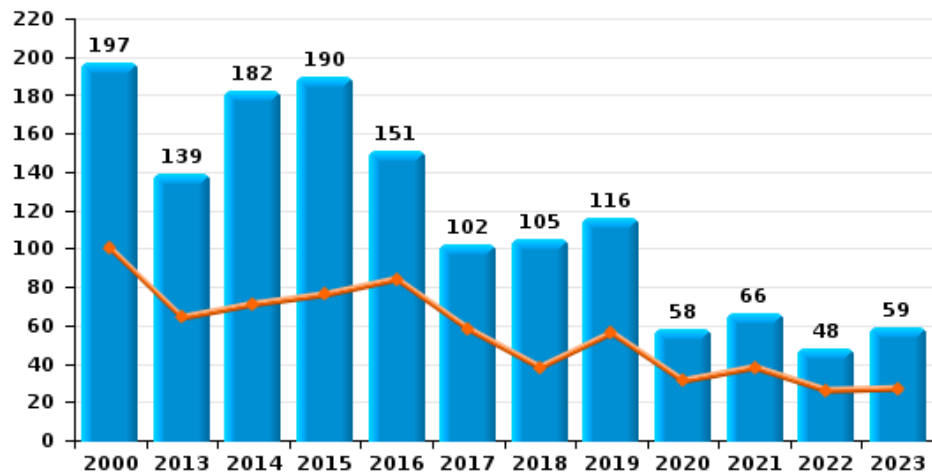




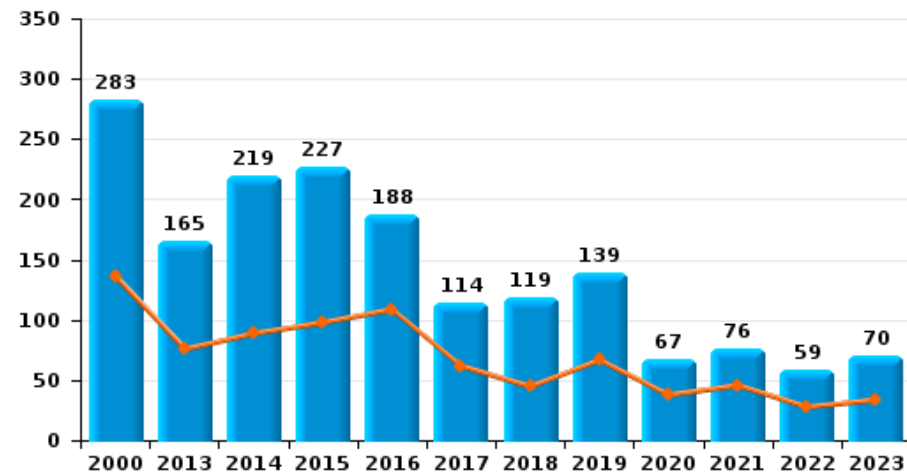
Frameries

Année	■
Semestre 1	■

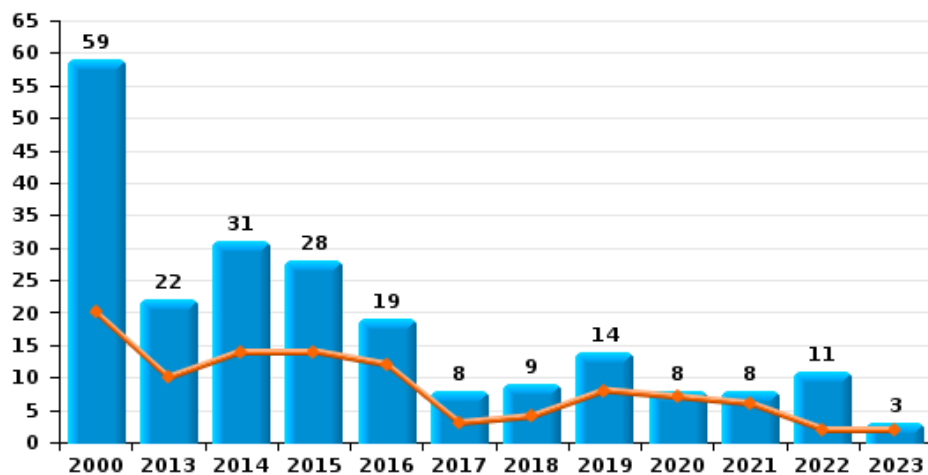
Cambriolage dans habitation



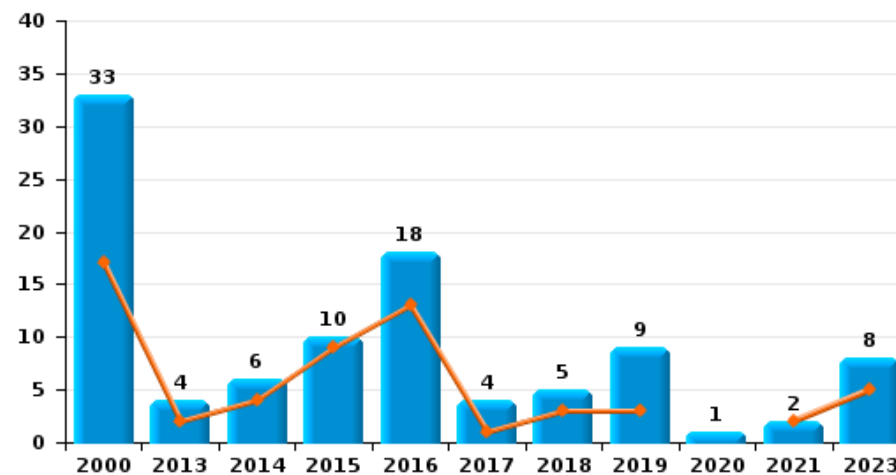
Cambriolage dans bâtiment (total)



Cambriolage ds entreprise ou commerce

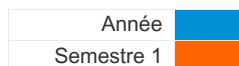


Cambriolage ds service public ou bâtiment administratif

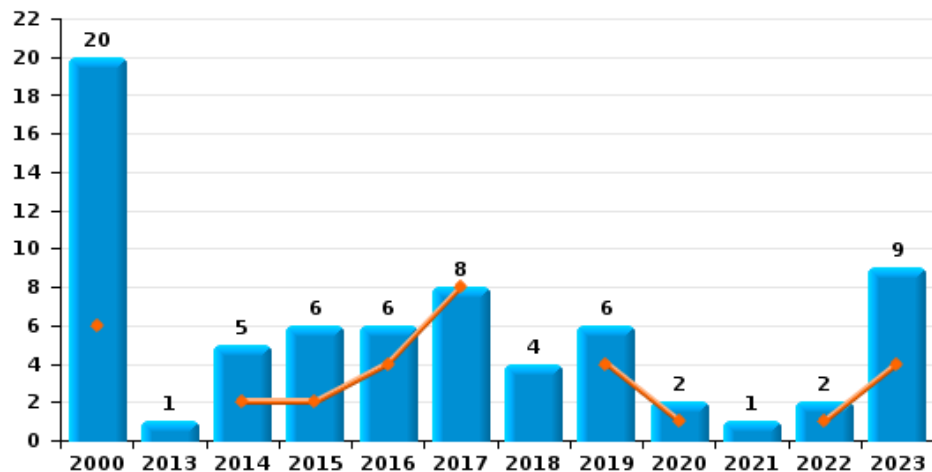




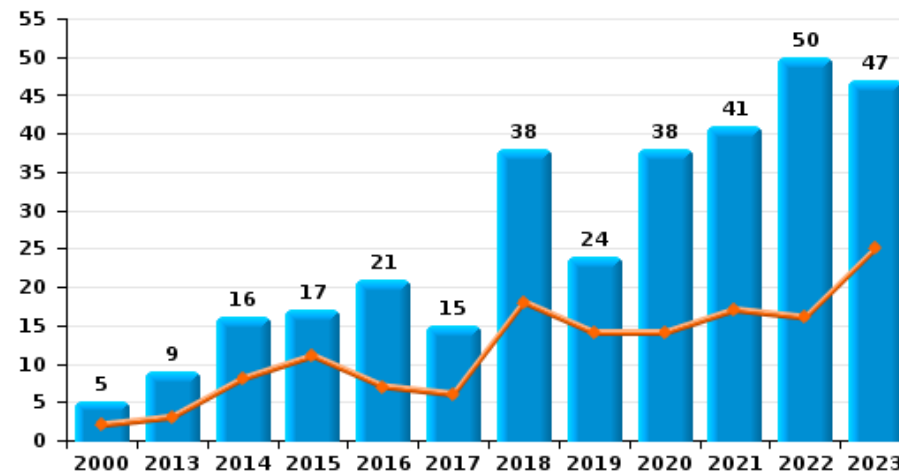
Frameries



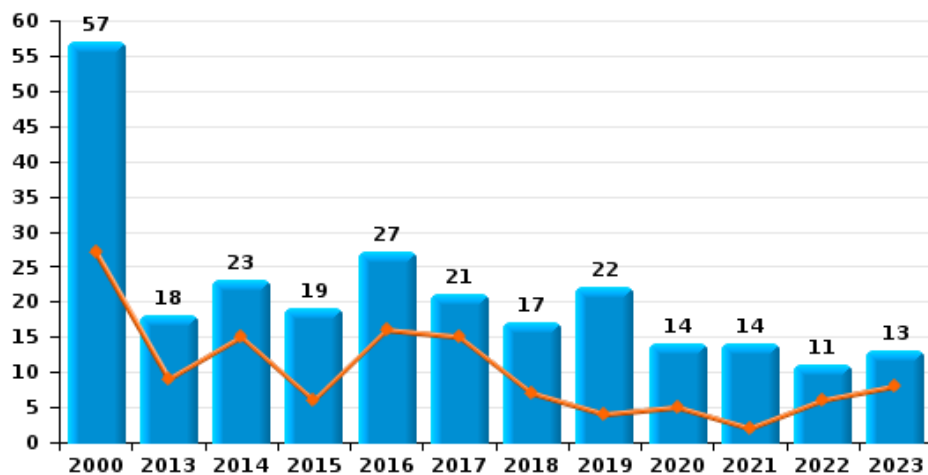
Vol à main armée



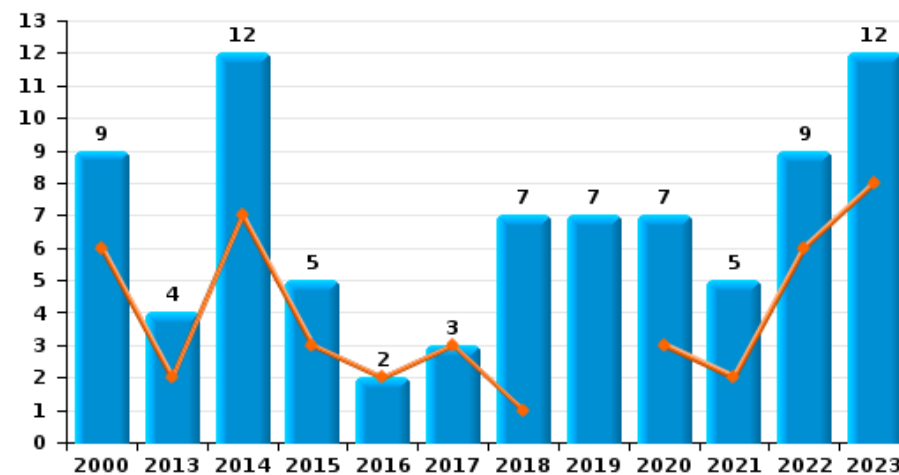
Vol à l'étalage



Vol avec violence sans arme



Vol à la tire

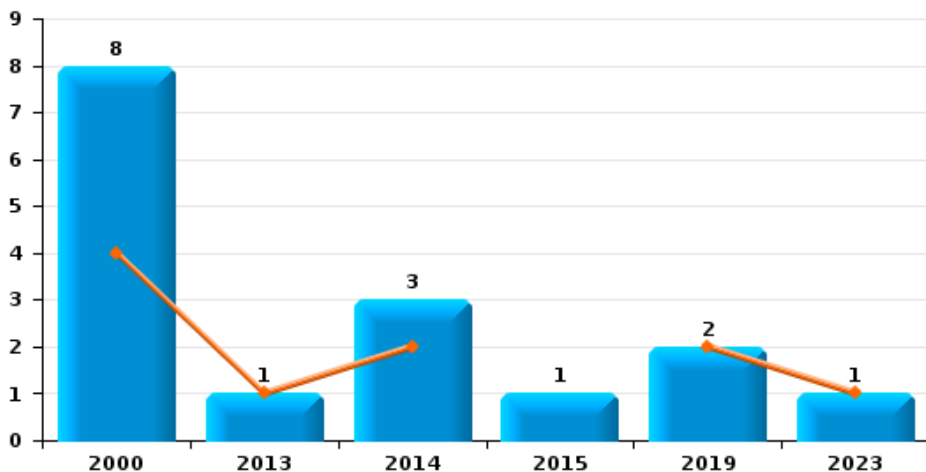




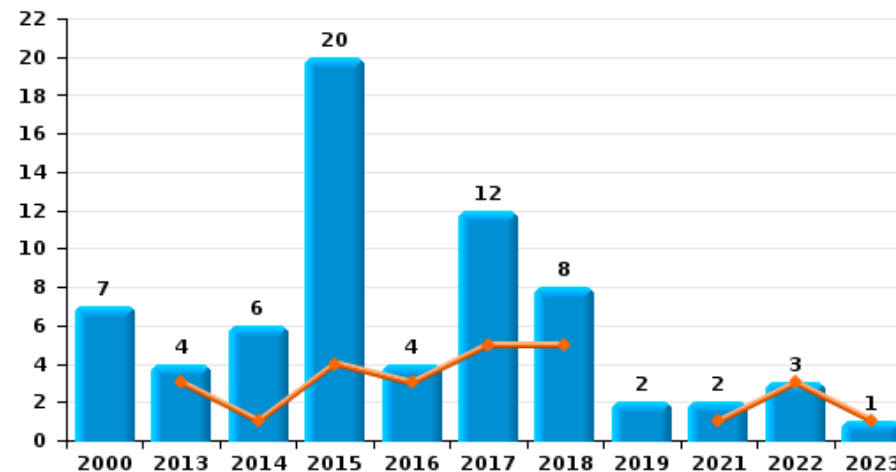
Frameries



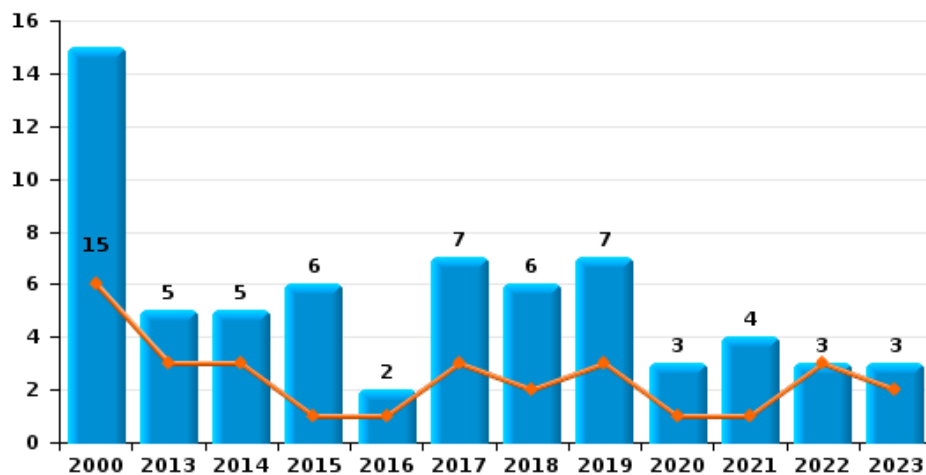
Arrachage de sac à main



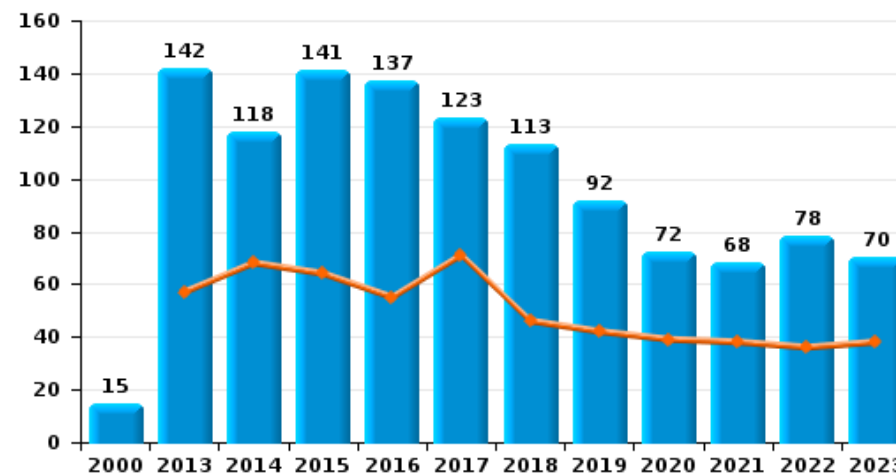
Graffiti



Vol à l'arraché



Dégradation de voiture





Frameries

FC Vol moyen de transport

		2000	2013	2014	2015	2016	2017	2018	2019	2020	2021	2022	2023
Vol de voiture	Sem 1	63	16	13	9	13	10	9	12	6	5	4	7
	Sem 2	74	13	5	17	11	7	13	10	8	8	9	8
	Total	137	29	18	26	24	17	22	22	14	13	13	15
Vol de moto	Sem 1	2	2	4	5	3	1	4	1		2		
	Sem 2		9	3	5	4	2	1	2	2	5	3	1
	Total	2	11	7	10	7	3	5	3	2	7	3	1
Carjacking	Sem 1	2			1		2						
	Sem 2	7			1	1		1	2	1	2	1	
	Total	9			2	1	2	1	2	1	2	1	
Homejacking	Sem 1						1						
	Sem 2								1				
	Total						1		1				
Vol dans les garages	Sem 1	1											
	Sem 2	1	1										
	Total	2	1										
Vol de vélomoteur	Sem 1	13		5	12	8	7	3	2	3	5	6	3
	Sem 2	21	5	13	10	8	7	3	6	1	6	5	3
	Total	34	5	18	22	16	14	6	8	4	11	11	6
Vol de vélo	Sem 1	1	3	5	4	5	3	3	4	6	3	4	1
	Sem 2	8	5	9	5	1	7	7	5	3	2	3	4
	Total	9	8	14	9	6	10	10	9	9	5	7	5



FC Cambriolage

		2000	2013	2014	2015	2016	2017	2018	2019	2020	2021	2022	2023
Cambriolage dans habitation	Sem 1	100	64	71	76	84	58	38	56	31	38	26	27
	Sem 2	97	75	111	114	67	44	67	60	27	28	22	32
Total		197	139	182	190	151	102	105	116	58	66	48	59
Cambriolage ds entreprise ou commerce	Sem 1	20	10	14	14	12	3	4	8	7	6	2	2
	Sem 2	39	12	17	14	7	5	5	6	1	2	9	1
Total		59	22	31	28	19	8	9	14	8	8	11	3
Cambriolage ds service public ou bâtiment administ	Sem 1	17	2	4	9	13	1	3	3		2		5
	Sem 2	16	2	2	1	5	3	2	6	1			3
Total		33	4	6	10	18	4	5	9	1	2		8
Cambriolage dans bâtiment (total)	Sem 1	136	76	89	98	109	62	45	67	38	46	28	34
	Sem 2	147	89	130	129	79	52	74	72	29	30	31	36
Total		283	165	219	227	188	114	119	139	67	76	59	70



FC Vol autre

		2000	2013	2014	2015	2016	2017	2018	2019	2020	2021	2022	2023
Vol à main armée	Sem 1	6		2	2	4	8		4	1		1	4
	Sem 2	14	1	3	4	2		4	2	1	1	1	5
	Total	20	1	5	6	6	8	4	6	2	1	2	9
Vol avec violence sans arme	Sem 1	27	9	15	6	16	15	7	4	5	2	6	8
	Sem 2	30	9	8	13	11	6	10	18	9	12	5	5
	Total	57	18	23	19	27	21	17	22	14	14	11	13
Vol dans ou sur un véhicule	Sem 1	146	82	61	41	65	27	39	36	32	20	19	30
	Sem 2	211	53	43	65	31	24	28	24	29	22	29	40
	Total	357	135	104	106	96	51	67	60	61	42	48	70
Vol d'armes et explosifs	Sem 1	7	5	3	4		1	1		2	2		
	Sem 2	5	4	4	6	1		2	2	1	1	1	2
	Total	12	9	7	10	1	1	3	2	3	3	1	2
Arrachage de sac à main	Sem 1	4	1	2					2				1
	Sem 2	4		1	1								
	Total	8	1	3	1				2				1
Vol à l'arraché	Sem 1	6	3	3	1	1	3	2	3	1	1	3	2
	Sem 2	9	2	2	5	1	4	4	4	2	3		1
	Total	15	5	5	6	2	7	6	7	3	4	3	3
Vol à la tire	Sem 1	6	2	7	3	2	3	1		3	2	6	8
	Sem 2	3	2	5	2			6	7	4	3	3	4
	Total	9	4	12	5	2	3	7	7	7	5	9	12
Vol à l'étalage	Sem 1	2	3	8	11	7	6	18	14	14	17	16	25
	Sem 2	3	6	8	6	14	9	20	10	24	24	34	22
	Total	5	9	16	17	21	15	38	24	38	41	50	47



FC Vol autre

		2000	2013	2014	2015	2016	2017	2018	2019	2020	2021	2022	2023
Vol par ruse	Sem 1	10	2	1	1	1		2	1		4	8	2
	Sem 2	8	1				1	1	2		2		3
	Total	18	3	1	1	1	1	3	3		6	8	5
Vol de métaux	Sem 1		1	3	5	2	3	1	1			2	1
	Sem 2	1	4	4	1	1	3	1	1		3	1	1
	Total	1	5	7	6	3	6	2	2		3	3	2
Vol sur les chantiers	Sem 1	13	5	5	2	3	1	4	4				2
	Sem 2	6	7	3	1	2	2	1	2	1		4	2
	Total	19	12	8	3	5	3	5	6	1		4	4
Home-invasion	Sem 1							1		1			
	Sem 2							1					
	Total							2		1			
Vol d'animaux	Sem 1		1	1	1	1			1				
	Sem 2			2	2	3		4		2			1
	Total		1	3	3	4		4	1	2			1
Vol de cargaison	Sem 2				1								1
	Total				1								1



Criminalité ICT

		2000	2013	2014	2015	2016	2017	2018	2019	2020	2021	2022	2023
Fraude de cartes de paiements	Sem 1	2	6	2	6	10	8	6	30	20	15	35	48
	Sem 2		3	12	7	4	10	29	7	15	21	26	27
Total		2	9	14	13	14	18	35	37	35	36	61	75
Phishing	Sem 1										4		4
	Sem 2							2			1	2	2
Total								2			5	2	6
Shouldersurfing	Sem 2			1									
	Total			1									
Skimming	Sem 2									1			
	Total									1			



FC Autre

		2000	2013	2014	2015	2016	2017	2018	2019	2020	2021	2022	2023
Violence contre les métiers d'intérêt général	Sem 1	2	2	1			1	4			1		
	Sem 2		2	2	1			3					1
	Total	2	4	3	1		1	7			1		1
Viol collectif	Sem 2					1		1				2	
	Total					1		1				2	
Graffiti	Sem 1		3	1	4	3	5	5			1	3	1
	Sem 2	7	1	5	16	1	7	3	2		1		
	Total	7	4	6	20	4	12	8	2		2	3	1
Dégradation de voiture	Sem 1		57	68	64	55	71	46	42	39	38	36	38
	Sem 2	15	85	50	77	82	52	67	50	33	30	42	32
	Total	15	142	118	141	137	123	113	92	72	68	78	70
Rixe au couteau	Sem 1		1			1		3	1	3	1	4	
	Sem 2							1		3	2	3	2
	Total		1			1		4	1	6	3	7	2



PH Violence intrafamiliale (VIF)

		2000	2013	2014	2015	2016	2017	2018	2019	2020	2021	2022	2023
VIF: physique, dans le couple	Sem 1	1	22	22	27	24	24	29	30	18	31	27	31
	Sem 2	3	21	18	28	28	23	31	24	20	22	27	31
Total		4	43	40	55	52	47	60	54	38	53	54	62
VIF: physique, envers des descendants	Sem 1	5	2	3	9	5	3	7	4	3	7	3	4
	Sem 2	2	5	3	7	4	2	3	5	4	8	2	4
Total		7	7	6	16	9	5	10	9	7	15	5	8
VIF: physique, envers d'autres membres	Sem 1	13	1	1	11	3	7	3	9	6	10	5	7
	Sem 2	10	4	5	1	8	12	3	11	8	5	6	5
Total		23	5	6	12	11	19	6	20	14	15	11	12
VIF: sexuelle, dans le couple	Sem 2								1				
	Total								1				
VIF: sexuelle, envers des descendants	Sem 1	1	3	1	1		2		1	1	1		
	Sem 2		1	1	1	2				1	2		
Total		1	4	2	2	2	2		1	2	3		
VIF: sexuelle, envers d'autres membres	Sem 2	1	1										
	Total	1	1										
VIF: psychique, dans le couple	Sem 1	19	16	13	22	16	28	32	21	15	36	29	17
	Sem 2	12	23	29	14	28	49	30	27	37	27	28	24
Total		31	39	42	36	44	77	62	48	52	63	57	41
VIF: psychique, envers des descendants	Sem 1					1	2		1	1	1	2	2
	Sem 2					1	1	2	1		1	1	1
Total						2	3	2	2	1	2	3	3
VIF: psychique, envers d'autres membres	Sem 1			3	1		1	1			2		3
	Sem 2		1				1				3	2	4
Total			1	3	1		2	1			5	2	7



PH Violence intrafamiliale (VIF)

		2000	2013	2014	2015	2016	2017	2018	2019	2020	2021	2022	2023
VIF: économique, dans le couple	Sem 1	2			2	1	6	2	1	1	2		4
	Sem 2		1	2	4	1	1	2	1				1
Total		2	1	2	6	2	7	4	2	1	2		5
VIF: économique, envers des descendants	Sem 1	1											
	Total	1											
VIF: économique, envers d'autres membres	Sem 1	2	6	3	3	1	3	5	5	2	1	2	1
	Sem 2	3	6	1	2	1	3	3	3		2	3	5
Total		5	12	4	5	2	6	8	8	2	3	5	6



PH Hormones et dopage

		2000	2013	2014	2015	2016	2017	2018	2019	2020	2021	2022	2023
Dopage humain	Sem 1			2	1	3					2		
	Sem 2					1							
Total				2	1	4					2		



PH Drogues

		2000	2013	2014	2015	2016	2017	2018	2019	2020	2021	2022	2023
Vente de cocaïne	Sem 1		1				1	1	1		1	1	2
	Sem 2			2	3		1	1	2				2
	Total		1	2	3		2	2	3		1	1	4
Vente de drogues synthétiques	Sem 2				1								
	Total				1								
Production de cannabis (culture)	Sem 1				1			1	1	2			
	Sem 2		1		1					2			1
	Total		1		2			1	1	4			1
Vente-traffic d héroïne	Sem 1		2										1
	Sem 2					1							
	Total		2			1							1



PH Trafic d'armes

		2000	2013	2014	2015	2016	2017	2018	2019	2020	2021	2022	2023
Commerce et production d'arme à feu et mun.	Sem 1									1			
	Sem 2								1				1
Total									1	1			1



PH Traite des êtres humains

		2000	2013	2014	2015	2016	2017	2018	2019	2020	2021	2022	2023
TEH - exploitation économique	Sem 1								1				
	Sem 2		1		2					1			
Total			1		2				1	1			
TEH - exploitation sexuelle	Sem 1							1					
	Sem 2							2					
Total								3					



PH Violence dans l'espace public

		2000	2013	2014	2015	2016	2017	2018	2019	2020	2021	2022	2023
Violence physique (transport public)	Sem 1	1							1				1
	Sem 2		1									1	
Total		1	1						1			1	1
Violence physique (voie publique)	Sem 1	33	35	43	33	34	40	36	40	31	26	49	42
	Sem 2	25	42	43	34	27	38	40	29	17	33	29	48
Total		58	77	86	67	61	78	76	69	48	59	78	90
Violence physique (autre endroit public)	Sem 1		2			1			1			1	2
	Sem 2	2		1			1	1				1	2
Total		2	2	1		1	1	1	1			2	4
Violence physique (endroit accessible au public)	Sem 1	9	1	5	4	7	3	4	7	6	5	5	6
	Sem 2	2	5	2	8	3	10	3	3	5	6	5	10
Total		11	6	7	12	10	13	7	10	11	11	10	16
Violence sexuelle (transport public)	Sem 2										1	1	
Total											1	1	
Violence sexuelle (voie publique)	Sem 1			2			2	3	3	1	3		2
	Sem 2			1		3	5	3	2			1	2
Total				3		3	7	6	5	1	3	1	4
Violence sexuelle (autre endroit public)	Sem 1			1			1				2		
	Sem 2											1	
Total				1			1				2	1	
Violence sexuelle (endroit accessible au public)	Sem 1								1			2	
	Sem 2						1	3	3			1	1
Total							1	3	4			3	1
Violence psychique (transport public)	Sem 1									1			1
	Sem 2											1	1
Total										1		1	2



PH Violence dans l'espace public

		2000	2013	2014	2015	2016	2017	2018	2019	2020	2021	2022	2023
Violence psychique (voie publique)	Sem 1	20	51	63	48	45	47	43	50	30	43	25	41
	Sem 2	19	46	70	52	54	52	35	45	46	32	37	47
Total		39	97	133	100	99	99	78	95	76	75	62	88
Violence psychique (autre endroit public)	Sem 1	3	1	1	1			1	2				1
	Sem 2	1		1		1					1		
Total		4	1	2	1	1		1	2		1		1
Violence psychique (endroit accessible au public)	Sem 1	4	5	3	10	5	8	7	6	5	5	6	11
	Sem 2	4	6	3	9	9	5	1	7	1	2	7	6
Total		8	11	6	19	14	13	8	13	6	7	13	17
Vol à main armée (voie publique)	Sem 1	3				3	1		1	1			1
	Sem 2	5			1	1		3	2			1	3
Total		8			1	4	1	3	3	1		1	4
Vol à main armée (autre endroit public)	Sem 2				1								
Total					1								
Vol à main armée (endroit accessible au public)	Sem 1	1			1		5		3				1
	Sem 2	5		2	1	1		1			1		
Total		6		2	2	1	5	1	3		1		1
Vol avec violence sans arme (transport public)	Sem 2								1				
Total									1				
Vol avec violence sans arme (voie publique)	Sem 1	20	5	7	3	10	8	3	3	1		2	5
	Sem 2	16	5	3	11	7	4	4	9	6	5	2	2
Total		36	10	10	14	17	12	7	12	7	5	4	7
Vol avec violence sans arme (autre endroit public)	Sem 2				1								
Total					1								



PH Violence dans l'espace public

		2000	2013	2014	2015	2016	2017	2018	2019	2020	2021	2022	2023
Vol avec violence sans arme (endr. acces. au pub.)	Sem 1	4	1	1	2	4	3	3		3	1	1	1
	Sem 2	9	1	2	1	1		2	1	1	4	2	
Total		13	2	3	3	5	3	5	1	4	5	3	1



PH Autre

		2000	2013	2014	2015	2016	2017	2018	2019	2020	2021	2022	2023
Faux policiers	Sem 1										1		
	Sem 2	1	1			1							
	Total	1	1			1					1		
Terrorisme, extrémisme et radicalisme	Sem 1									1	2		
	Sem 2									1			
	Total									2	2		
Cyberharcèlement	Sem 1	3	1	1	1	3	3	3	9	19	27	15	
	Sem 2		3	1		1	3	12	15	21	21	12	
	Total	3	4	2	1	4	6	15	24	40	48	27	
Fraude à l'identité	Sem 1	7	3	4	4	9	5	7	11	12	14	12	10
	Sem 2	3	6	4	8	8	9	4	10	16	11	15	13
	Total	10	9	8	12	17	14	11	21	28	25	27	23



Frameries

2022

FC Vol moyen de transport

	Jan	Fév	Avr	Mai	Juin	Juil	Août	Sep	Oct	Nov	Déc	Total
Vol de voiture	1	1		1	1	3	1	1			4	13
Vol de moto							1	1	1			3
Carjacking								1				1
Vol de vélomoteur	1	2	1	1	1	1		3		1		11
Vol de vélo			2		2		1	1	1			7

FC Cambriolage

	Jan	Fév	Mar	Avr	Mai	Juin	Juil	Août	Sep	Oct	Nov	Déc	Total
Cambriolage dans habitation	5	3	2	8	3	5	5	4	3	4		6	48
Cambriolage ds entreprise ou commerce					2		1	2	4		2		11
Cambriolage dans bâtiment (total)	5	3	2	8	5	5	6	6	7	4	2	6	59

FC Vol autre

	Jan	Fév	Mar	Avr	Mai	Juin	Juil	Août	Sep	Oct	Nov	Déc	Total
Vol à main armée	1									1			2
Vol avec violence sans arme		1	1	1	1	2	1	1	1	1	1		11
Vol dans ou sur un véhicule	4	1	6	6	1	1	3	7	7	3	4	5	48
Vol d'armes et explosifs									1				1
Vol à l'arraché			1		1	1							3
Vol à la tire		2		2	1	1			1		1	1	9
Vol à l'étalage	2	1	6	4	2	1	4	5	4	5	4	12	50
Vol par ruse		1	2	2	2	1							8
Vol de métaux			1	1				1					3
Vol sur les chantiers								1	2			1	4



Criminalité ICT

	Jan	Fév	Mar	Avr	Mai	Juin	Août	Sep	Oct	Nov	Déc	Total
Fraude de cartes de paiements	5	4	12	5	5	4	3	7	6	4	6	61
Phishing							1		1			2

FC Autre

	Jan	Fév	Mar	Avr	Mai	Juin	Juil	Août	Sep	Oct	Nov	Déc	Total
Viol collectif										1		1	2
Graffiti	3												3
Dégradation de voiture	5	10	3	7	6	5	3	10	8	8	6	7	78
Rixe au couteau	1	2		1			1			1	1		7

PH Violence intrafamiliale (VIF)

	Jan	Fév	Mar	Avr	Mai	Juin	Juil	Août	Sep	Oct	Nov	Déc	Total
VIF: physique, dans le couple	4	7	2	7	3	4	3	3	6	5	4	6	54
VIF: physique, envers des descendants			2		1		1		1				5
VIF: physique, envers d'autres membres	2	1		1	1		4	1				1	11
VIF: psychique, dans le couple	6	4	3	6	5	5	3	3	3	8	6	5	57
VIF: psychique, envers des descendants			1			1				1			3
VIF: psychique, envers d'autres membres							1	1					2
VIF: économique, envers d'autres membres					1	1		1		1		1	5

PH Drogues

	Mai	Total
Vente de cocaïne	1	1



PH Violence dans l'espace public

	Jan	Fév	Mar	Avr	Mai	Juin	Juil	Août	Sep	Oct	Nov	Déc	Total
Violence physique (transport public)											1		1
Violence physique (voie publique)	10	7	10	10	8	4	6	4	9	2	4	4	78
Violence physique (autre endroit public)				1				1					2
Violence physique (endroit accessible au public)		2	1	1	1				1	2	2		10
Violence sexuelle (transport public)												1	1
Violence sexuelle (voie publique)												1	1
Violence sexuelle (autre endroit public)								1					1
Violence sexuelle (endroit accessible au public)				2								1	3
Violence psychique (transport public)												1	1
Violence psychique (voie publique)	6	2	4	6	5	2	5	6	10	8	6	2	62
Violence psychique (endroit accessible au public)	2	1	3				1			3	1	2	13
Vol à main armée (voie publique)										1			1
Vol avec violence sans arme (voie publique)			1		1			1	1				4
Vol avec violence sans arme (endr. acces. au pub.)		1					1			1			3

PH Autre

	Jan	Fév	Mar	Avr	Mai	Juin	Juil	Août	Sep	Oct	Nov	Déc	Total
Cyberharcèlement	5	3	6	2	5	6	2	6	4	4	5		48
Fraude à l'identité	1	2	3	1	2	3	3	2	4	2	1	3	27



2023

FC Vol moyen de transport

	Jan	Fév	Mar	Avr	Mai	Juin	Juil	Août	Sep	Oct	Nov	Déc	Total
Vol de voiture	3	1	1	1	1				3	1	3	1	15
Vol de moto								1					1
Vol de vélomoteur	1		1			1	1	1		1			6
Vol de vélo				1				2		1		1	5

FC Cambriolage

	Jan	Fév	Mar	Avr	Mai	Juin	Juil	Août	Sep	Oct	Nov	Déc	Total
Cambriolage dans habitation	5	7	3	4	4	4	5	5	7	9	3	3	59
Cambriolage ds entreprise ou commerce	1				1					1			3
Cambriolage ds service public ou bâtiment administ	1		1	1	1	1		2		1			8
Cambriolage dans bâtiment (total)	7	7	4	5	6	5	5	7	7	11	3	3	70



FC Vol autre

	Jan	Fév	Mar	Avr	Mai	Juin	Juil	Août	Sep	Oct	Nov	Déc	Total
Vol à main armée	2	1			1			2	1	1		1	9
Vol avec violence sans arme	3	1	2	1	1		2	1		1	1		13
Vol dans ou sur un véhicule	12	3	6	3	4	2	4	3	5	5	14	9	70
Vol d'armes et explosifs											1	1	2
Arrachage de sac à main	1												1
Vol à l'arraché	1		1				1						3
Vol à la tire	1	1	4		1	1			2			2	12
Vol à l'étalage		2	13	5	3	2	3	3	5	7	3	1	47
Vol par ruse		1	1							1	1	1	5
Vol de métaux		1						1					2
Vol sur les chantiers	1	1					1				1		4
Vol d'animaux									1				1
Vol de cargaison												1	1

Criminalité ICT

	Jan	Fév	Mar	Avr	Mai	Juin	Juil	Août	Sep	Oct	Nov	Déc	Total
Fraude de cartes de paiements	14	14	10	4	4	2	5	5	5	4	5	3	75
Phishing	1	2		1			1		1				6

FC Autre

	Jan	Fév	Mar	Avr	Mai	Juin	Juil	Août	Sep	Oct	Nov	Déc	Total
Violence contre les métiers d'intérêt général									1				1
Graffiti					1								1
Dégradation de voiture	6	4	10	6	6	6	9	4	3	8	3	5	70
Rixe au couteau							1					1	2



PH Violence intrafamiliale (VIF)

	Jan	Fév	Mar	Avr	Mai	Juin	Juil	Août	Sep	Oct	Nov	Déc	Total
VIF: physique, dans le couple	6	6	4	5	5	5	5	5	7	3	4	7	62
VIF: physique, envers des descendants		1	2	1			2		1	1			8
VIF: physique, envers d'autres membres		2	3	1		1			1		2	2	12
VIF: psychique, dans le couple	3	5	3	1	2	3	4	3	3	5	3	6	41
VIF: psychique, envers des descendants					2				1				3
VIF: psychique, envers d'autres membres			1		1	1		1		2	1		7
VIF: économique, dans le couple	2		1			1	1						5
VIF: économique, envers d'autres membres					1		4	1					6

PH Drogues

	Fév	Juin	Août	Déc	Total
Vente de cocaïne	1	1		2	4
Production de cannabis (culture)			1		1
Vente-traffic d héroïne	1				1

PH Trafic d'armes

	Nov	Total
Commerce et production d'arme à feu et mun.	1	1



PH Violence dans l'espace public

	Jan	Fév	Mar	Avr	Mai	Juin	Juil	Août	Sep	Oct	Nov	Déc	Total
Violence physique (transport public)						1							1
Violence physique (voie publique)	4	3	8	6	9	12	5	9	9	7	12	6	90
Violence physique (autre endroit public)			2							1	1		4
Violence physique (endroit accessible au public)	1	1	1	2	1			3	4		1	2	16
Violence sexuelle (voie publique)	1				1		1	1					4
Violence sexuelle (endroit accessible au public)											1		1
Violence psychique (transport public)						1				1			2
Violence psychique (voie publique)	6	3	8	3	10	11	7	5	10	9	8	8	88
Violence psychique (autre endroit public)			1										1
Violence psychique (endroit accessible au public)		2	1	3	4	1		1	3		1	1	17
Vol à main armée (voie publique)	1							2				1	4
Vol à main armée (endroit accessible au public)					1								1
Vol avec violence sans arme (voie publique)	3		1	1			2						7
Vol avec violence sans arme (endr. acces. au pub.)					1								1

PH Autre

	Jan	Fév	Mar	Avr	Mai	Juin	Juil	Août	Sep	Oct	Nov	Déc	Total
Cyberharcèlement	1	2	4	3	3	2	2	1	2	3	3	1	27
Fraude à l'identité	2		2	2	3	1	2	2	6	2		1	23

STATISTIQUES POLICIERES DE CRIMINALITE

LIEU DE PERPETRATION: COMMUNE

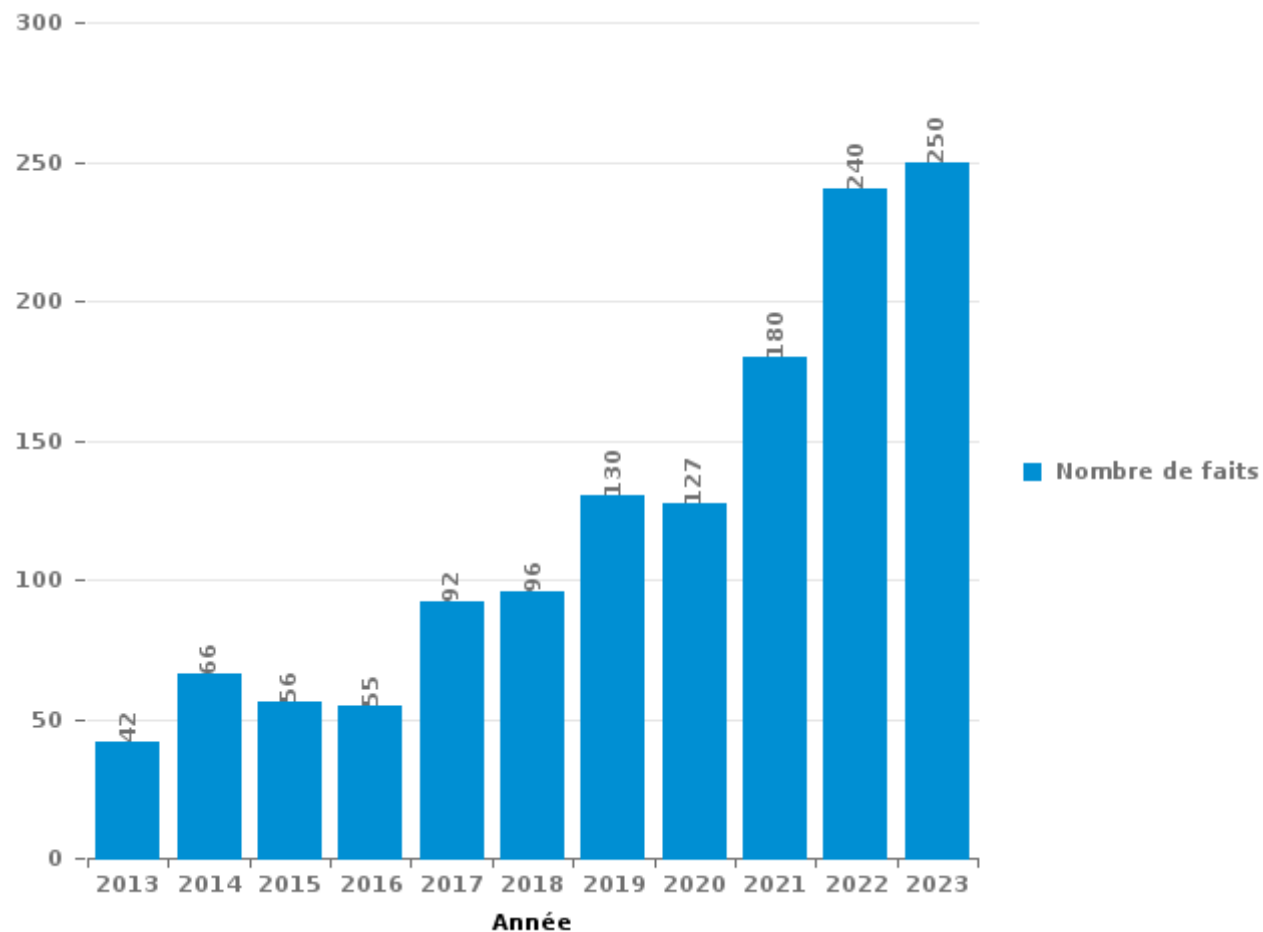
Frameries

PARTIE III : ICT



Frateries

Nombre total de délits avec un élément ICT/online, depuis 2013





Criminalité ICT/online au sens strict

Infractions (exhaustif)

	2013	2014	2015	2016	2017	2018	2019	2020	2021	2022	2023
Criminalité informatique: Faux en informatique:	3		1		2	2	1	2	2		
Criminalité informatique: Fraude informatique:	18	42	29	31	60	62	70	53	58	98	131
Criminalité informatique: Hacking:		1	1	1	1	2	11	6	3	2	2
Criminalité informatique: Sabotage:			1								
Infr. contre autres valeurs morales et sentiments: Violation de communication par particulier:								2			
Total:	21	43	32	32	63	66	82	63	63	100	133

Figures criminelles (à considérer spécifiquement – ne pas additionner avec d'autres éléments – risque de double comptage!)

	2013	2014	2015	2016	2017	2018	2019	2020	2021	2022	2023
Fraude de cartes de paiements	9	14	13	14	18	35	37	35	36	61	75
Phishing							2		5	2	6
Shouldersurfing		1									
Skimming								1			



Criminalité ICT/online au sens large

Infractions (uniquement si code-fait existe)

	2013	2014	2015	2016	2017	2018	2019	2020	2021	2022	2023
Fraude: Escroquerie: Fraude par internet	12	21	21	23	23	21	31	35	71	82	84
Infr. contre les moeurs: Grooming (contact par ICT avec mineur < 16 ans):								2			
Infr. contre les moeurs: Pornographie infantine: Accès pornographie infantine via technologie						2	1				
Infr. contre les moeurs: Voyeurisme: Diffusion enregistrement nudité ou intimité					3	1	4	4	5	3	
Total:	12	21	21	23	26	24	36	41	76	85	84

Figures criminelles (à considérer spécifiquement – ne pas additionner avec d'autres éléments – risque de double comptage!)

	2013	2014	2015	2017	2018	2019	2020	2021	2022	2023
Cyberharcèlement	4	2	1	4	6	15	24	40	48	27

STATISTIQUES POLICIERES DE CRIMINALITE

LIEU DE PERPETRATION: COMMUNE

Frameries

PARTIE IV : DESTINATION LIEU



Frameries

Vol et extorsion

	2000	2013	2014	2015	2016	2017	2018	2019	2020	2021	2022	2023
Voie publique	444	224	179	184	158	117	105	102	85	74	97	131
Habitation: maison	195	164	166	196	148	99	103	94	51	70	49	66
Magasin	80	38	49	46	44	36	71	56	58	60	78	59
Habitation: non précisée	10	36	37	38	23	24	15	25	11	8	9	10
Parking	83	21	20	20	15	16	18	13	15	5	5	15
Inconnue	70	9	14	24	13	21	14	13	4	32	17	6
Habitation: garage	37	13	35	19	19	22	14	18	13	7	10	8
Habitation: appartement	15	9	21	13	11	13	15	28	14	8	5	13
Habitation: dépendances	13	6	13	27	28	14	4	4	10	10	9	2
Horeca	25	14	15	9	7	4	5	8	3	2	3	3
Entreprise	16	5	9	12	12	10	3	9	3	7	5	6
Institution d'enseignement	17	9	7	11	6	2	7	10	3	3		3
Habitation: allée	16	7	9	7	11	6		6		2	2	1
Chantier	17	12	7	3	5	3	5	5	1		4	4
Moyen de transport: voiture	19	7	10	6	6	5	4	3	1	1	1	3
Autre	4	14	6	8	5	5	2	7	1	3	9	1
Service public	10	7	4	3	11	6	1	2		3		4
Infrastructure sportive	8	2	10	2	4	4	4		4	4	3	
Station essence	9	2	5	7	2		3	4	1	3	2	2
Terrain	7	1	4	7	5	3	3	2	1	1	2	3
Culture et loisirs	12	3	3	6	1	5		1	2	1	1	1
Banque / institution financière	1	1	4	4	1	2	4	5	5		2	1
Bâtiment administratif	7		3	1	5	3	1	2	1			1
Hôpital	15		1	2	1						1	
Moyen de transport: autre		3	3	2	1	2	1	3				2
Station de bus / métro et gare de chemin de fer	5		1		5	1	1	2	1		1	
Service	1	3	3	1	1		3	1	1	1	1	
Médecin / dentiste / pharmacien				4		6		2	1	1		1
Cimetière	1	1	1	3		1	1	2	1	2		1
Habitation: autre	1	4	1	1	2	1	2				1	
Maison de repos	1		1	1			3	1	1		1	
Moyen de transport: camion	1		3		1		2	2				
Moyen de transport: autobus / autocar			1		1	1			2	2		1
Moyen de transport: train / tram / métro	1		1									
Stade				1						1		
Aéroport			1									
Edifice religieux / lieu du culte					1							
Total	1.141	615	647	668	553	432	414	430	294	311	318	348



Frateries

Dégradation de la propriété

	2000	2013	2014	2015	2016	2017	2018	2019	2020	2021	2022	2023
Voie publique	102	148	131	147	130	121	117	100	85	69	83	69
Habitation: résidence principale	65	58	71	89	71	62	57	46	41	39	50	69
Habitation: non précisée	2	19	14	13	12	17	12	6	11	4	10	8
Parking	5	10	10	10	15	10	10	4	6	5	3	9
Inconnue	15		8	2		4	1	3		5	3	1
Magasin	4	2	5	4	4	4	2	3	1	2	1	2
Terrain	1	5	7	4	3	2	2	1	2	1	2	2
Horeca	3	5	4	5	2	3	2	4				1
Entreprise	4	3	1	5	1	7		1	1		3	
Habitation: allée	2	2	6	3	4	2	2	1		2		2
Habitation: garage	4		2	6	4	5	3			1	1	
Habitation: jardin	1	2	3	3	1		5	2	2	2	1	3
Service public		4	5	5	1	1	2		1	1		
Chantier	5	2	1		2	2	2	1	1			
Habitation: dépendances	2	1	1	2	1	1	2		1	1		3
Institution d'enseignement	2	1	2	4		2				1	1	2
Moyen de transport: voiture		3	2	2	4	1	1				2	
Autre			2	2				3	1	3	1	
Cimetière		1	2	1	2	1	1	1	2			1
Banque / institution financière			1	1	1		1		1	3	2	
Habitation: résidence secondaire				2	1		1	1			2	2
Infrastructure sportive	3		2	2								
Moyen de transport: autre		1		1		1				1	1	2
Bâtiment administratif	2		1		1			1				
Culture et loisirs			1	2	1							
Station de bus / métro et gare de chemin de fer	3						1					
Station essence	1					1		1		1		
Bureau de police		1	1	1								
Médecin / dentiste / pharmacien									1			2
Edifice religieux / lieu du culte		1						1				
Maison de repos		1	1									
Service					1		1					
Stade		1									1	
Hôpital											1	
Total	226	271	284	316	262	247	225	180	157	143	166	178



Frameries

Infractions contre l'intégrité physique

	2000	2013	2014	2015	2016	2017	2018	2019	2020	2021	2022	2023
Habitation	42	98	86	115	91	93	96	93	78	97	90	110
Voie publique	56	80	87	68	71	87	82	81	52	65	82	93
Inconnue	41	4		3	4	2	3	1		6	3	4
Institution d'enseignement		6	2	4	2	1	7	3	1	2	2	5
Horeca	4	2	1	3	1	3	1	3	4	5	3	2
Parking		2	1	4	2	2	1	1	5	2	3	5
Magasin	3		2	1	2	1	2	1	2	1	1	3
Entreprise	3		1	1		3	1	1	3	1		
Habitation: allée	1		1	4	1	2		2	1	1		
Service public			1	1	2	1	1	2	1	1	1	2
Habitation: jardin			2	1	1	1	1		3		1	1
Infrastructure sportive	1			2		2	1					2
Culture et loisirs	1				1			2	1		1	1
Hôpital	1					2	1			1	1	
Bâtiment administratif		2	1		1	1						
Stade		1				3	1					
Terrain		1	1			1	1				1	
Moyen de transport: autre					2							2
Autre						2		1				
Maison de repos					1							2
Service			2									1
Bureau de police								1				1
Moyen de transport: autobus / autocar											1	1
Banque / institution financière				1								
Edifice religieux / lieu du culte								1				
Moyen de transport: train / tram / métro		1										
Station de bus / métro et gare de chemin de fer			1									
Station essence					1							
Total	153	197	189	208	183	207	199	193	151	182	190	235

STATISTIQUES POLICIERES DE CRIMINALITE

LIEU DE PERPETRATION: COMMUNE

Frameries

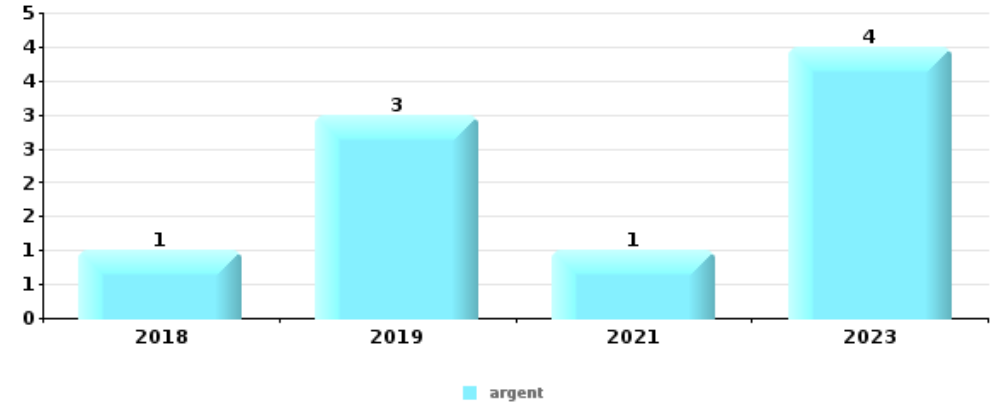
PARTIE V : OBJETS ET MOYENS DE TRANSPORT



Frameries

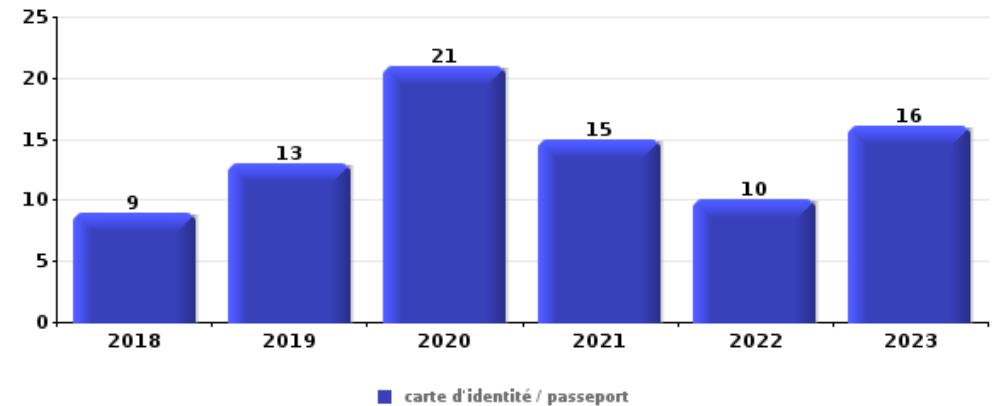
Vol à main armée

Top 5 Objets volés (sbd nombre de faits)		2018	2019	2020	2021	2022	2023
1	argent	1	3		1		4
2	carte bancaire / carte de crédit	1	1				2
3	carte d'identité / passeport		1				2
3	GSM et accessoires						3
5	multimédia						2
5	parfum / produit de beauté		1				1
5	sac à main		2				
5	vêtement						2



Vol dans ou sur un véhicule

Top 5 Objets volés (sbd nombre de faits)		2018	2019	2020	2021	2022	2023
1	carte d'identité / passeport	9	13	21	15	10	16
2	permis de conduire	7	10	18	12	11	16
3	carte bancaire / carte de crédit	11	9	14	14	11	11
4	portefeuille	7	5	17	13	8	10
5	argent	9	4	7	9	8	10

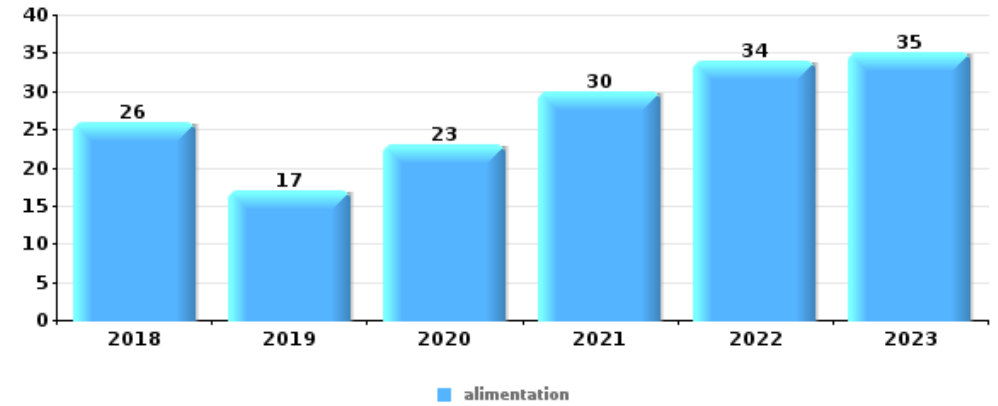




Vol à l'étalage

Top 5 Objets volés (sbd nombre de faits)

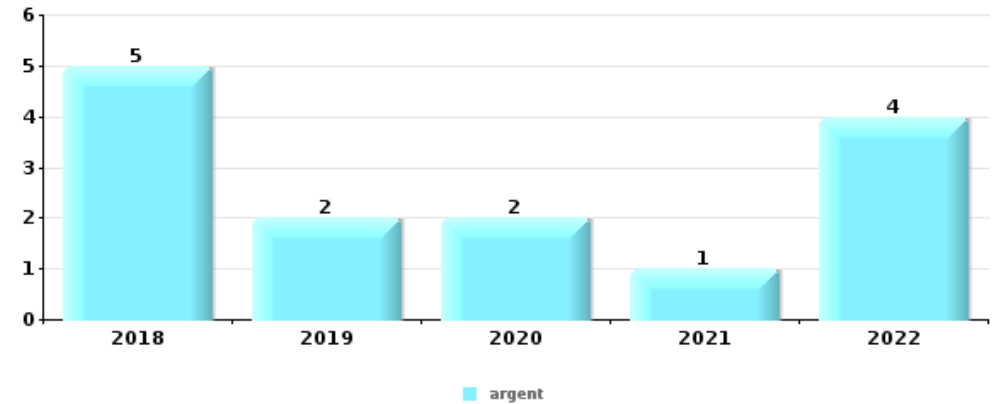
	2018	2019	2020	2021	2022	2023
1 alimentation	26	17	23	30	34	35
2 parfum / produit de beauté	5	1	1	2	6	5
3 tabac	6	2	2	3	5	1
4 outillage	1	1	4			2
4 vêtement	3		1	2		2



Cambrassage ds entreprise ou commerce

Top 5 Objets volés (sbd nombre de faits)

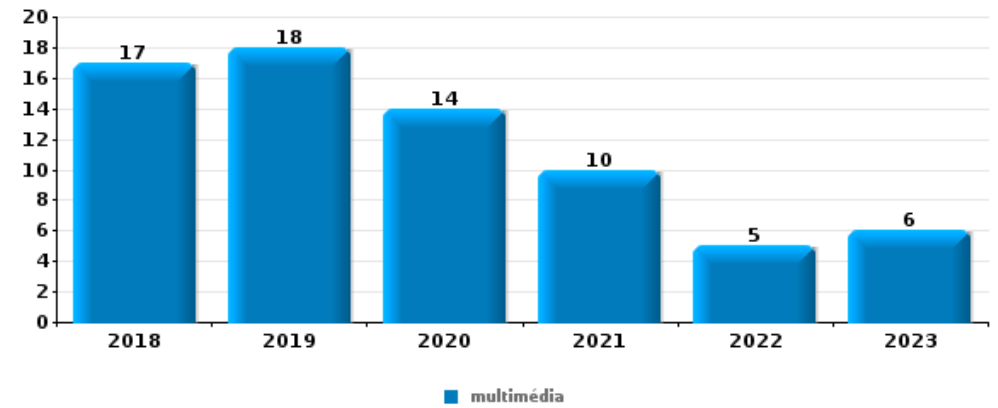
	2018	2019	2020	2021	2022	2023
1 argent	5	2	2	1	4	
2 alimentation	1	2	1	1		
2 outillage		1	1		3	
4 coffre-fort / coffret (argent) / caisse	1		1		2	
4 vêtement			2		2	





Cambrassage dans habitation

Top 5 Objets volés (sbd nombre de faits)		2018	2019	2020	2021	2022	2023
1	multimédia	17	18	14	10	5	6
2	argent	19	17	7	8	6	9
3	bijouterie / montre	10	16	5	12	6	7
4	outillage	6	14	8	5	6	11
5	ordinateur et accessoires	13	14	4	4	1	2



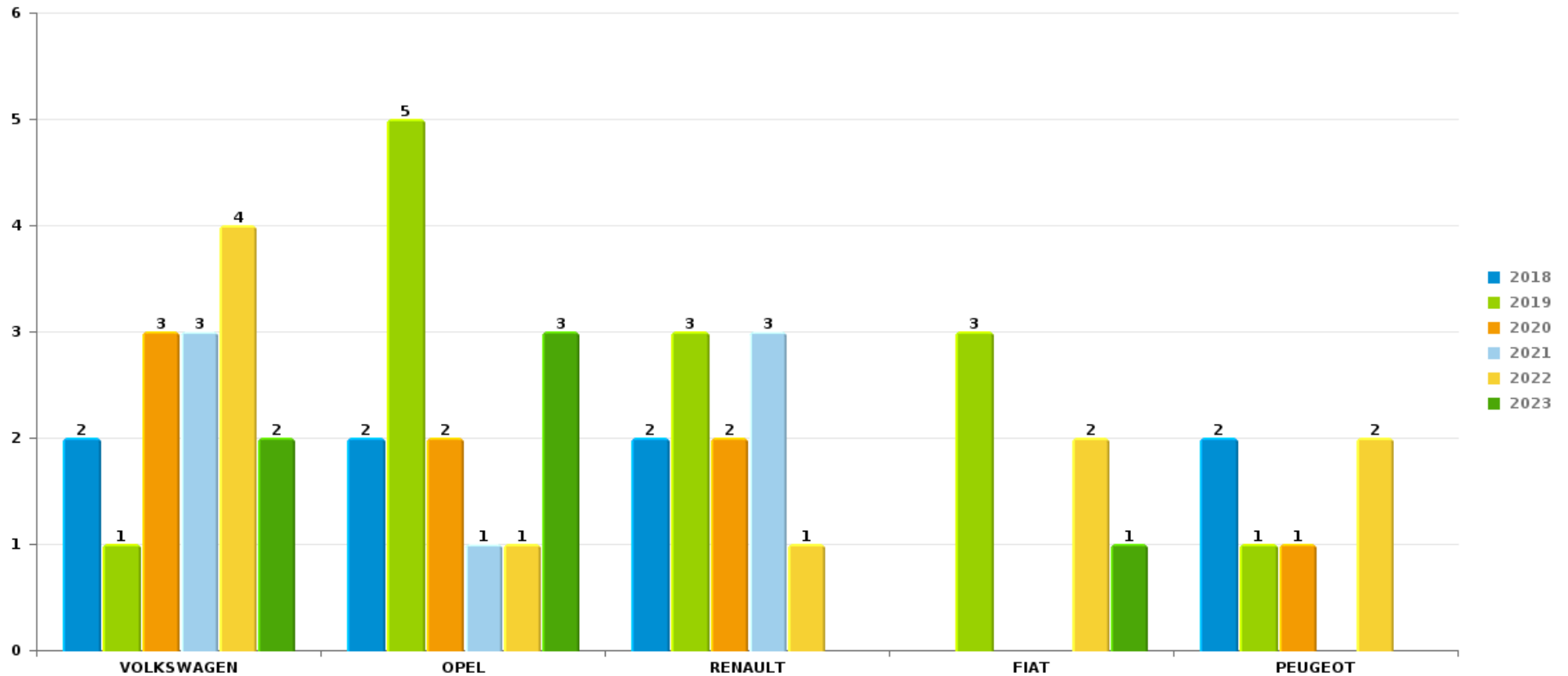
Remarque: en ce qui concerne les objets, aucun total n'est reproduit étant donné que plusieurs objets peuvent avoir été volés lors d'un même fait.



Frateries

Vol de voiture

Nombre de voitures volées par marque (Top 5)



STATISTIQUES POLICIERES DE CRIMINALITE

LIEU DE PERPETRATION: COMMUNE

Frameries

PARTIE VI : SUSPECTS



Partie 1: Niveau FAITS (comptage du nombre de faits pour lesquels un certain type de suspect est impliqué)

1.1. Nombre d'infractions selon le sexe des suspects identifiés (par catégorie principale)

Étant donné que, tant un suspect identifié masculin qu'un suspect identifié féminin peuvent être impliqués lors d'un même fait, il est possible que la somme des colonnes «Hommes» et «Femmes» soit supérieure à la valeur de la colonne «Total...» (voir également la note méthodologique)

Frateries

2023

Catégorie principale / Sexe	Nombre total de faits avec au moins 1 suspect	Hommes	%	Femmes	%
Environnement	95	44	46,3%	56	58,9%
Drogues	62	60	96,8%	1	1,6%
Infr. contre l'intégrité physique	51	38	74,5%	16	31,4%
Ivresse et alcool	49	41	83,7%	9	18,4%
Vol et extorsion	47	38	80,9%	10	21,3%
Armes et explosifs	42	39	92,9%	6	14,3%
Infr. contre autres valeurs morales et sentiments	28	14	50,0%	14	50,0%
Infr. contre la sécurité publique	28	20	71,4%	8	28,6%
Criminalité informatique	26	24	92,3%	18	69,2%
Dégradation de la propriété	25	19	76,0%	6	24,0%
Fraude	23	20	87,0%	5	21,7%
Infr. contre l'autorité publique	11	8	72,7%	3	27,3%
Législation sur les étrangers	10	9	90,0%	1	10,0%
Infr. contre la famille	2			2	100,0%
Infr. contre les mœurs	2	1	50,0%	1	50,0%
Code pénal social	1	1	100,0%		

CRIMINALITE ENREGISTREE: SUSPECTS



Catégorie principale / Sexe	Nombre total de faits avec au moins 1 suspect	Hommes	%	Femmes	%
Infr. contre la foi publique	1	1	100,0%	1	100,0%
Infr. relative au statut juridique de l'enfant	1	1	100,0%		
Protection de la jeunesse	1	1	100,0%		
Protection de la personne	1	1	100,0%		
Travail	1	1	100,0%		
Total	507	381	75,1%	157	31,0%



1.2. Nombre d'infractions selon le sexe des suspects identifiés (par figure criminelle)

Étant donné que, tant un suspect identifié masculin qu'un suspect identifié féminin peuvent être impliqués lors d'un même fait, il est possible que la somme des colonnes «Hommes» et «Femmes» soit supérieure à la valeur de la colonne «Total...» (voir également la note méthodologique)

Frameries

2023

FC Vol moyen de transport

Figure criminelle / Sexe	Nombre total de faits avec au moins 1 suspect identifié	Hommes	%
Vol de voiture	1	1	100,0%
Total	PA	PA	PA

FC Cambriolage

Figure criminelle / Sexe	Nombre total de faits avec au moins 1 suspect identifié	Hommes	%
Cambriolage dans habitation	5	5	100,0%
Cambriolage ds service public ou bâtiment administ	2	2	100,0%
Cambriolage dans bâtiment (total)	7	7	100,0%
Total	PA	PA	PA

CRIMINALITE ENREGISTREE: SUSPECTS



FC Vol autre

Figure criminelle / Sexe	Nombre total de faits avec au moins 1 suspect identifié	Hommes	%	Femmes	%
Vol à main armée	5	5	100,0%		
Vol avec violence sans arme	3	3	100,0%		
Vol dans ou sur un véhicule	1	1	100,0%		
Vol à l'étalage	22	15	68,2%	7	31,8%
Vol par ruse	2	1	50,0%	1	50,0%
Vol d'animaux	1			1	100,0%
Total	PA	PA	PA	PA	PA

Criminalité ICT

Figure criminelle / Sexe	Nombre total de faits avec au moins 1 suspect identifié	Hommes	%	Femmes	%
Fraude de cartes de paiements	7	6	85,7%	1	14,3%
Total	PA	PA	PA	PA	PA

FC Autre

Figure criminelle / Sexe	Nombre total de faits avec au moins 1 suspect identifié	Hommes	%	Femmes	%
Dégradation de voiture	6	4	66,7%	2	33,3%
Rixe au couteau	1			1	100,0%
Total	PA	PA	PA	PA	PA



PH Violence intrafamiliale (VIF)

Figure criminelle / Sexe	Nombre total de faits avec au moins 1 suspect identifié	Hommes	%	Femmes	%
VIF: physique, dans le couple	20	14	70,0%	7	35,0%
VIF: physique, envers des descendants	6	5	83,3%	3	50,0%
VIF: physique, envers d'autres membres	6	3	50,0%	3	50,0%
VIF: psychique, dans le couple	10	5	50,0%	5	50,0%
VIF: psychique, envers des descendants	2	1	50,0%	1	50,0%
VIF: psychique, envers d'autres membres	7	2	28,6%	5	71,4%
VIF: économique, dans le couple	5	3	60,0%	2	40,0%
VIF: économique, envers d'autres membres	5	4	80,0%	1	20,0%
Total	PA	PA	PA	PA	PA

PH Drogues

Figure criminelle / Sexe	Nombre total de faits avec au moins 1 suspect identifié	Hommes	%
Vente de cocaïne	4	4	100,0%
Production de cannabis (culture)	1	1	100,0%
Vente-traffic d'héroïne	1	1	100,0%
Total	PA	PA	PA



PH Violence dans l'espace public

Figure criminelle / Sexe	Nombre total de faits avec au moins 1 suspect identifié	Hommes	%	Femmes	%
Violence physique (voie publique)	25	20	80,0%	6	24,0%
Violence physique (endroit accessible au public)	3	2	66,7%	1	33,3%
Violence psychique (transport public)	1	1	100,0%		
Violence psychique (voie publique)	20	15	75,0%	5	25,0%
Violence psychique (endroit accessible au public)	1	1	100,0%		
Vol à main armée (voie publique)	2	2	100,0%		
Vol à main armée (endroit accessible au public)	1	1	100,0%		
Vol avec violence sans arme (voie publique)	2	2	100,0%		
Total	PA	PA	PA	PA	PA

PH Autre

Figure criminelle / Sexe	Nombre total de faits avec au moins 1 suspect identifié	Hommes	%	Femmes	%
Cyberharcèlement	7	4	57,1%	3	42,9%
Fraude à l'identité	2	2	100,0%	1	50,0%
Total	PA	PA	PA	PA	PA



1.3. Nombre d'infractions selon l'âge des suspects identifiés (par catégorie principale)

Étant donné que, tant un suspect identifié mineur qu'un suspect identifié majeur peuvent être impliqués lors d'un même fait, il est possible que la somme des colonnes «Mineur» et «Majeur» soit supérieure à la valeur de la colonne «Total...» (voir également la note méthodologique)

Frameries

2023

Catégorie principale / Âge	Nombre total de faits avec au moins 1 suspect identifié	Mineur	%	Majeur	%
Environnement	95	1	1,1%	94	98,9%
Drogues	62	8	12,9%	54	87,1%
Infr. contre l'intégrité physique	51	7	13,7%	44	86,3%
Ivresse et alcool	49			49	100,0%
Vol et extorsion	47	4	8,5%	45	95,7%
Armes et explosifs	42	3	7,1%	39	92,9%
Infr. contre autres valeurs morales et sentiments	28			28	100,0%
Infr. contre la sécurité publique	28	1	3,6%	27	96,4%
Criminalité informatique	26			26	100,0%
Dégradation de la propriété	25	1	4,0%	24	96,0%
Fraude	23			23	100,0%
Infr. contre l'autorité publique	11			11	100,0%
Législation sur les étrangers	10			10	100,0%
Infr. contre la famille	2			2	100,0%
Infr. contre les mœurs	2			2	100,0%
Code pénal social	1			1	100,0%
Infr. contre la foi publique	1			1	100,0%
Infr. relative au statut juridique de l'enfant	1			1	100,0%
Protection de la jeunesse	1			1	100,0%
Protection de la personne	1			1	100,0%
Travail	1			1	100,0%
Total	507	25	4,9%	484	95,5%



1.4. Nombre d'infractions selon l'âge des suspects identifiés (par figure criminelle)

Étant donné que, tant un suspect identifié mineur qu'un suspect identifié majeur peuvent être impliqués lors d'un même fait, il est possible que la somme des colonnes «Mineur» et «Majeur» soit supérieure à la valeur de la colonne «Total...» (voir également la note méthodologique)

Frameries

2023

FC Vol moyen de transport

Figure criminelle / Âge	Nombre total de faits avec au moins 1 suspect identifié	Mineur	%	Majeur	%
Vol de voiture	1	1	100,0%	1	100,0%
Total	PA	PA	PA	PA	PA

FC Cambriolage

Figure criminelle / Âge	Nombre total de faits avec au moins 1 suspect identifié	Mineur	%	Majeur	%
Cambriolage dans habitation	5	1	20,0%	5	100,0%
Cambriolage ds service public ou bâtiment administ	2			2	100,0%
Cambriolage dans bâtiment (total)	7	1	14,3%	7	100,0%
Total	PA	PA	PA	PA	PA

FC Vol autre

Figure criminelle / Âge	Nombre total de faits avec au moins 1 suspect identifié	Mineur	%	Majeur	%
Vol à main armée	5	1	20,0%	5	100,0%
Vol avec violence sans arme	3	1	33,3%	2	66,7%
Vol dans ou sur un véhicule	1			1	100,0%
Vol à l'étalage	22	1	4,5%	21	95,5%
Vol par ruse	2			2	100,0%
Vol d'animaux	1			1	100,0%
Total	PA	PA	PA	PA	PA

CRIMINALITE ENREGISTREE: SUSPECTS



Criminalité ICT

Figure criminelle / Âge	Nombre total de faits avec au moins 1 suspect identifié	Majeur	%
Fraude de cartes de paiements	7	7	100,0%
Total	PA	PA	PA

FC Autre

Figure criminelle / Âge	Nombre total de faits avec au moins 1 suspect identifié	Majeur	%
Dégradation de voiture	6	6	100,0%
Rixe au couteau	1	1	100,0%
Total	PA	PA	PA

PH Violence intrafamiliale (VIF)

Figure criminelle / Âge	Nombre total de faits avec au moins 1 suspect identifié	Mineur	%	Majeur	%
VIF: physique, dans le couple	20			20	100,0%
VIF: physique, envers des descendants	6			6	100,0%
VIF: physique, envers d'autres membres	6	2	33,3%	4	66,7%
VIF: psychique, dans le couple	10			10	100,0%
VIF: psychique, envers des descendants	2			2	100,0%
VIF: psychique, envers d'autres membres	7	1	14,3%	6	85,7%
VIF: économique, dans le couple	5			5	100,0%
VIF: économique, envers d'autres membres	5	1	20,0%	4	80,0%
Total	PA	PA	PA	PA	PA

PH Drogues

Figure criminelle / Âge	Nombre total de faits avec au moins 1 suspect identifié	Majeur	%
Vente de cocaïne	4	4	100,0%
Production de cannabis (culture)	1	1	100,0%
Vente-traffic d'héroïne	1	1	100,0%
Total	PA	PA	PA

CRIMINALITE ENREGISTREE: SUSPECTS



PH Violence dans l'espace public

Figure criminelle / Âge	Nombre total de faits avec au moins 1 suspect identifié	Mineur	%	Majeur	%
Violence physique (voie publique)	25	4	16,0%	21	84,0%
Violence physique (endroit accessible au public)	3			3	100,0%
Violence psychique (transport public)	1			1	100,0%
Violence psychique (voie publique)	20			20	100,0%
Violence psychique (endroit accessible au public)	1			1	100,0%
Vol à main armée (voie publique)	2			2	100,0%
Vol à main armée (endroit accessible au public)	1			1	100,0%
Vol avec violence sans arme (voie publique)	2	1	50,0%	1	50,0%
Total	PA	PA	PA	PA	PA

PH Autre

Figure criminelle / Âge	Nombre total de faits avec au moins 1 suspect identifié	Majeur	%
Cyberharcèlement	7	7	100,0%
Fraude à l'identité	2	2	100,0%
Total	PA	PA	PA



Partie 2: Niveau SUSPECTS-FAIT (comptage du nombre de combinaisons suspect-fait)

2.1. Nombre de suspects-fait selon le sexe des suspects identifiés (TOP 5 des catégories principales)

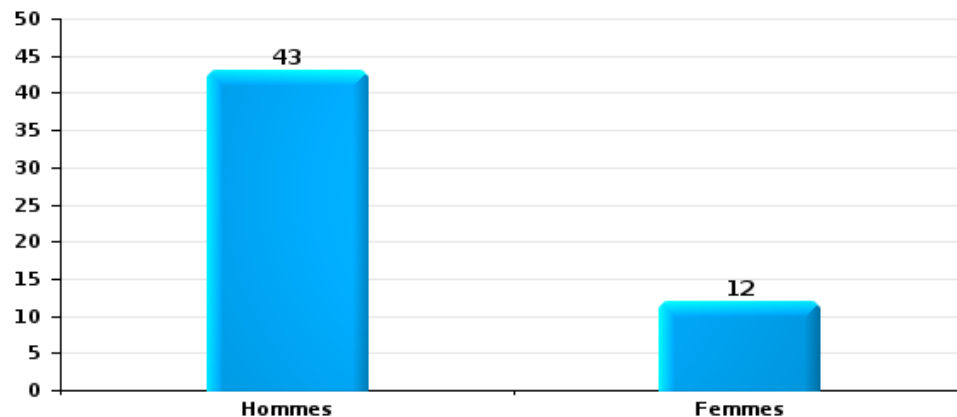
Lorsqu'un même suspect a commis plusieurs faits durant la période considérée, il est aussi comptabilisé plusieurs fois (voir également la note méthodologique)

Fractions

2023

Vol et extorsion

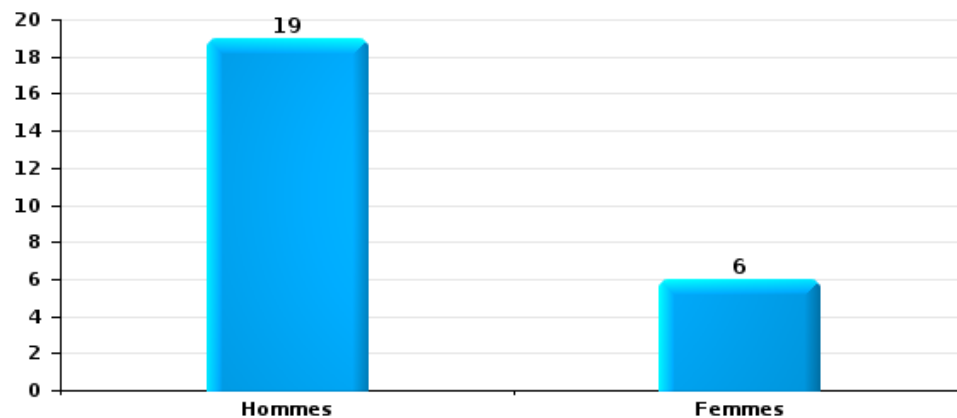
Nombre de suspects-fait selon le sexe





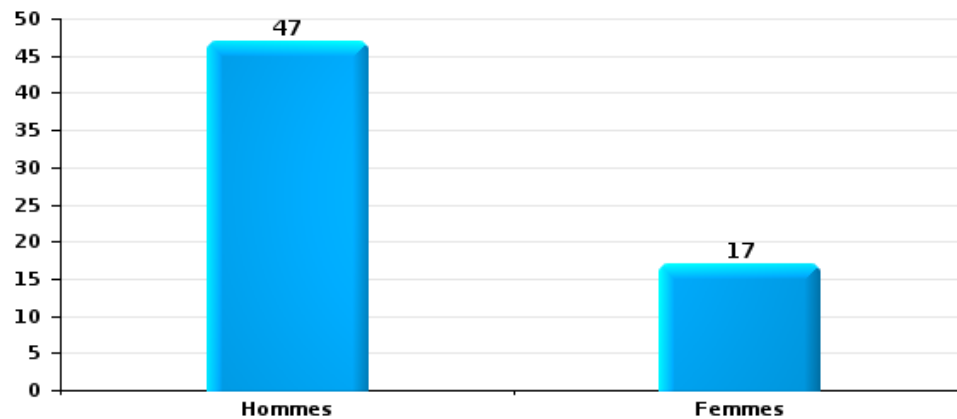
Dégradation de la propriété

Nombre de suspects-fait selon le sexe



Infr. contre l'intégrité physique

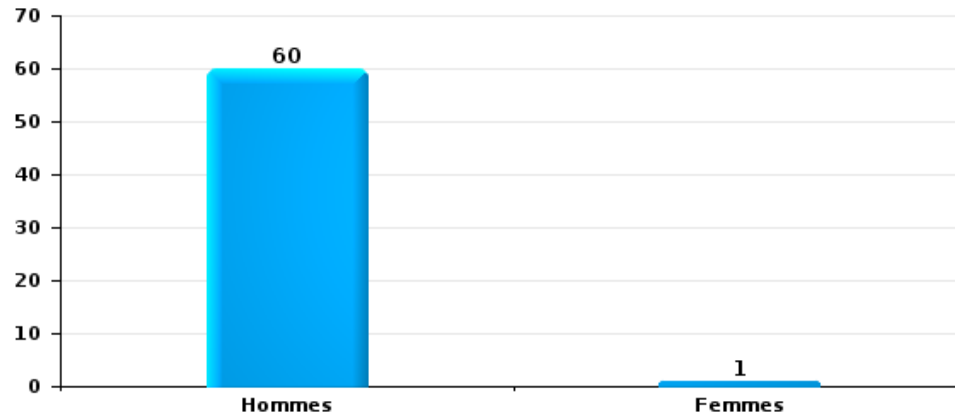
Nombre de suspects-fait selon le sexe





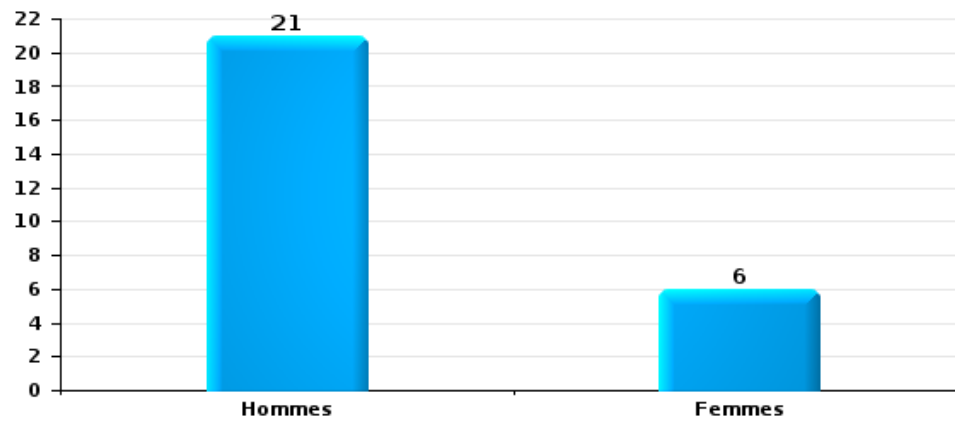
Drogues

Nombre de suspects-fait selon le sexe



Fraude

Nombre de suspects-fait selon le sexe





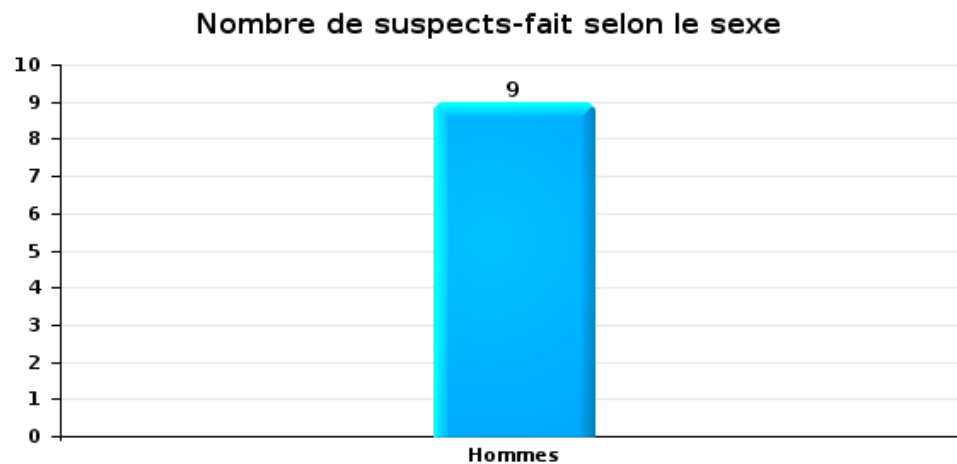
2.2. Nombre de suspects-fait selon le sexe des suspects identifiés (TOP 5 des figures criminelles)

Lorsqu'un même suspect a commis plusieurs faits durant la période considérée, il est aussi comptabilisé plusieurs fois (voir également la note méthodologique)

Frameries

2023

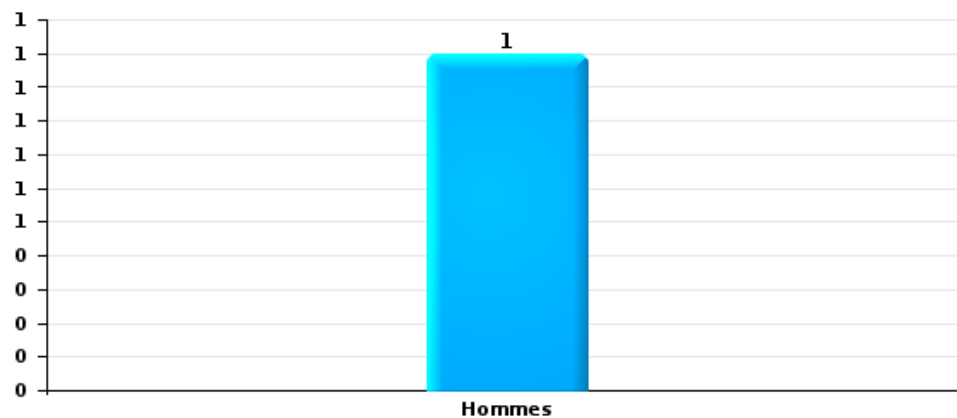
Cambriolage dans bâtiment (total)





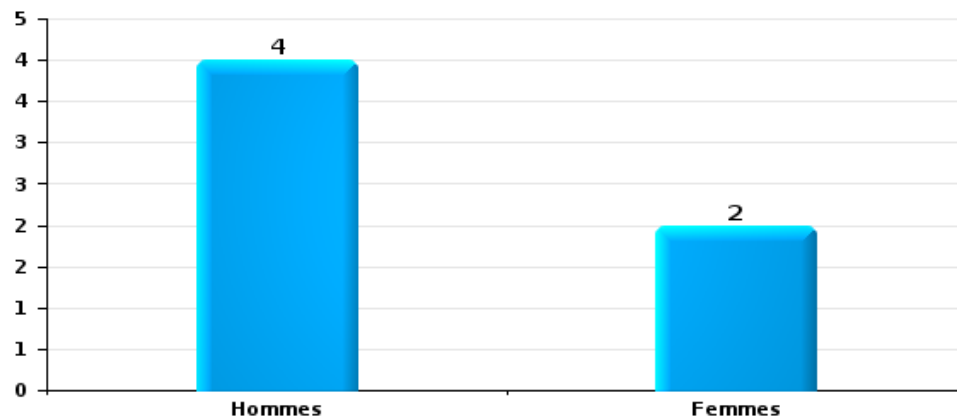
Vol dans ou sur un véhicule

Nombre de suspects-fait selon le sexe



Dégradation de voiture

Nombre de suspects-fait selon le sexe





2.3. Nombre de suspects-fait selon l'âge des suspects identifiés (TOP 5 des catégories principales)

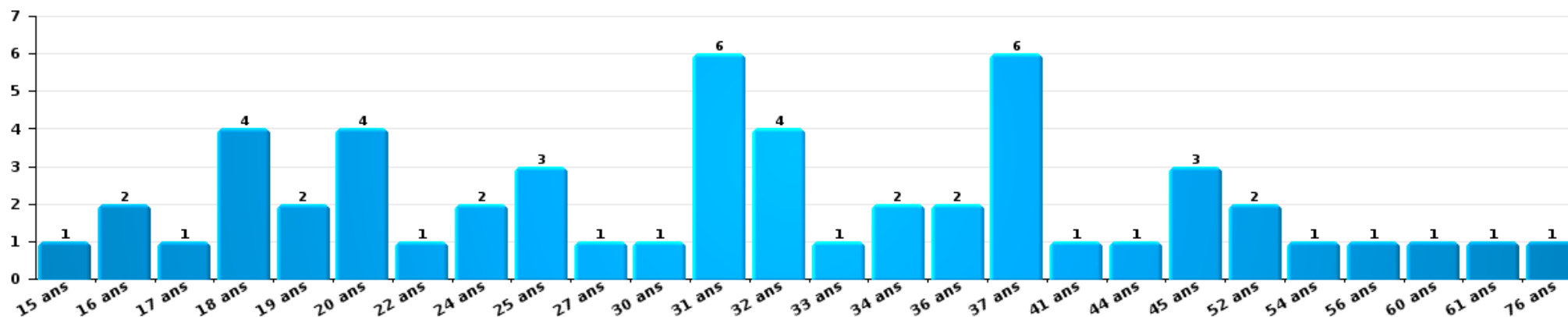
1) Lorsqu'un même suspect a commis plusieurs faits durant la période considérée, il est aussi comptabilisé plusieurs fois, qu'il ait le même âge ou non – 2) Les suspects au-dessous de 14 ans et à partir de 90 ans ne sont pas repris dans le tableau (voir également la note méthodologique)

Frateries

2023

Vol et extorsion

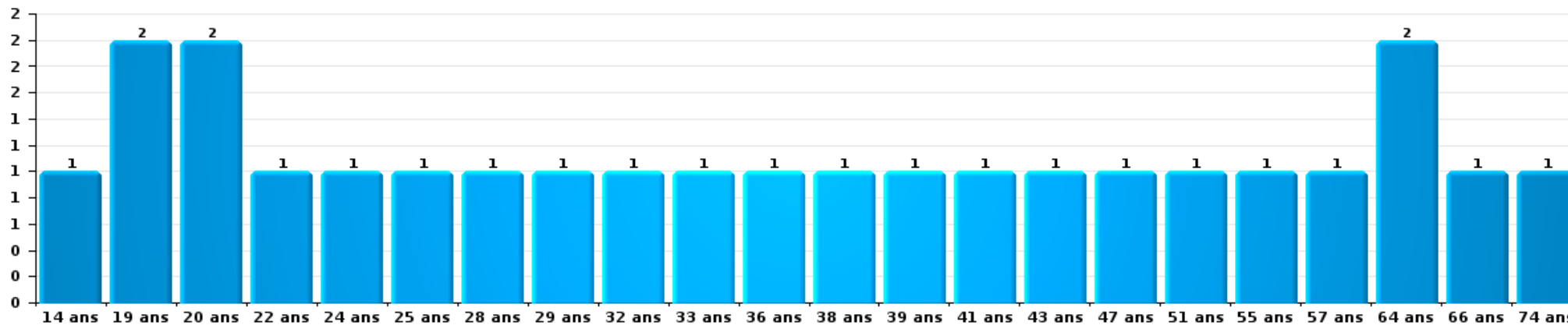
Nombre de suspects-fait par âge (chronologique)





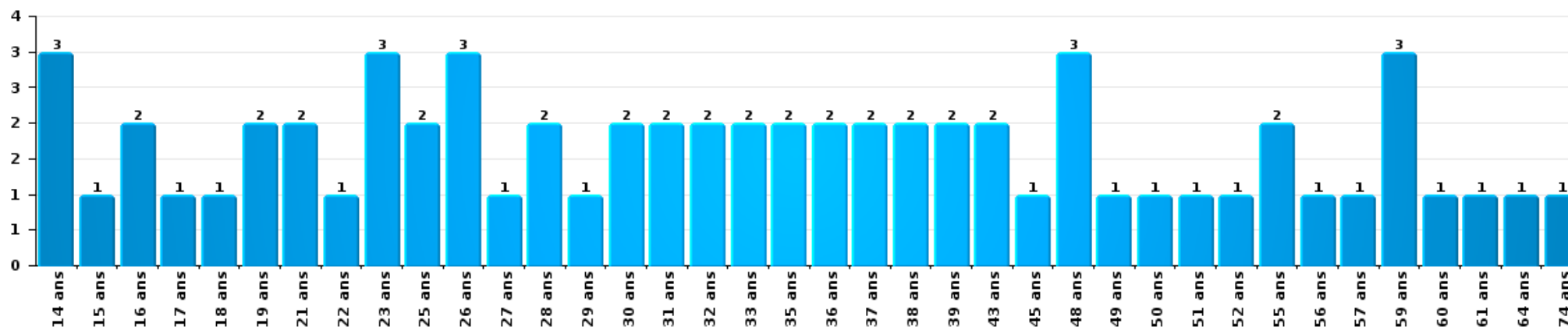
Dégradation de la propriété

Nombre de suspects-fait par âge (chronologique)



Infr. contre l'intégrité physique

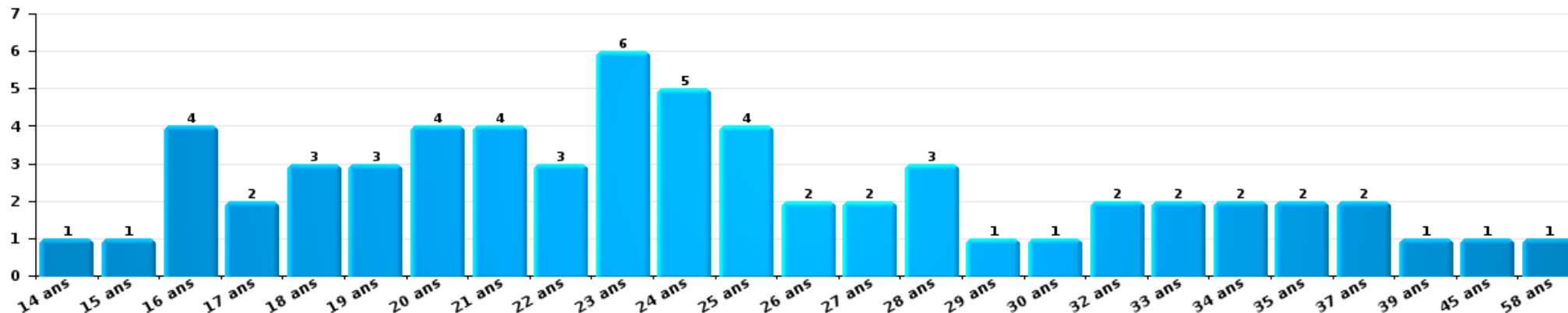
Nombre de suspects-fait par âge (chronologique)





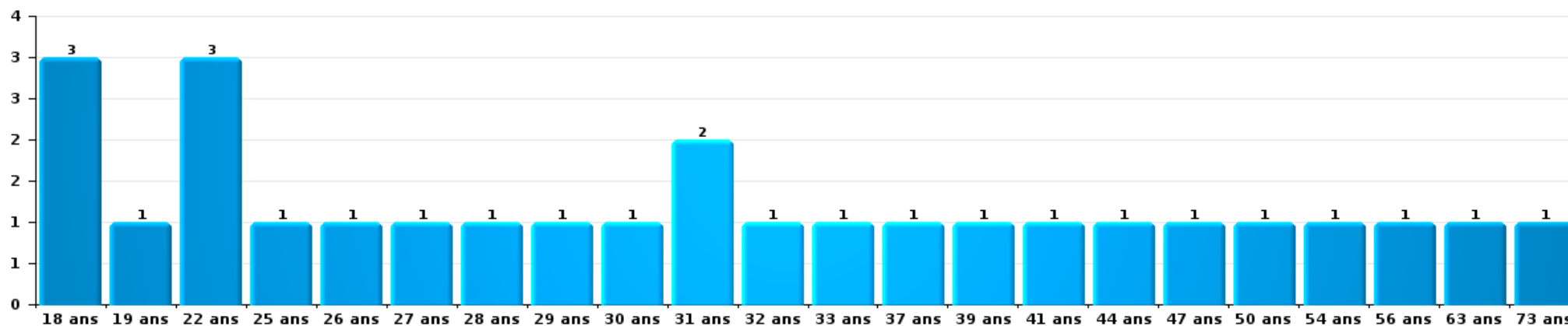
Drogues

Nombre de suspects-fait par âge (chronologique)



Fraude

Nombre de suspects-fait par âge (chronologique)





2.4. Nombre de suspects-fait selon l'âge des suspects identifiés (TOP 5 des figures criminelles)

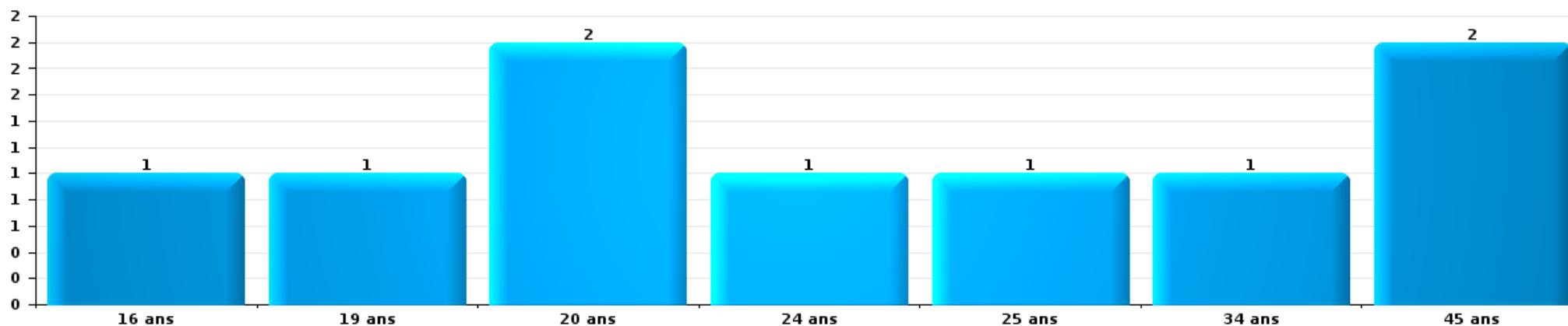
1) Lorsqu'un même suspect a commis plusieurs faits durant la période considérée, il est aussi comptabilisé plusieurs fois, qu'il ait le même âge ou non – 2) Les suspects au-dessous de 14 ans et à partir de 90 ans ne sont pas repris dans le tableau (voir également la note méthodologique)

Fractions

2023

Cambrilage dans bâtiment (total)

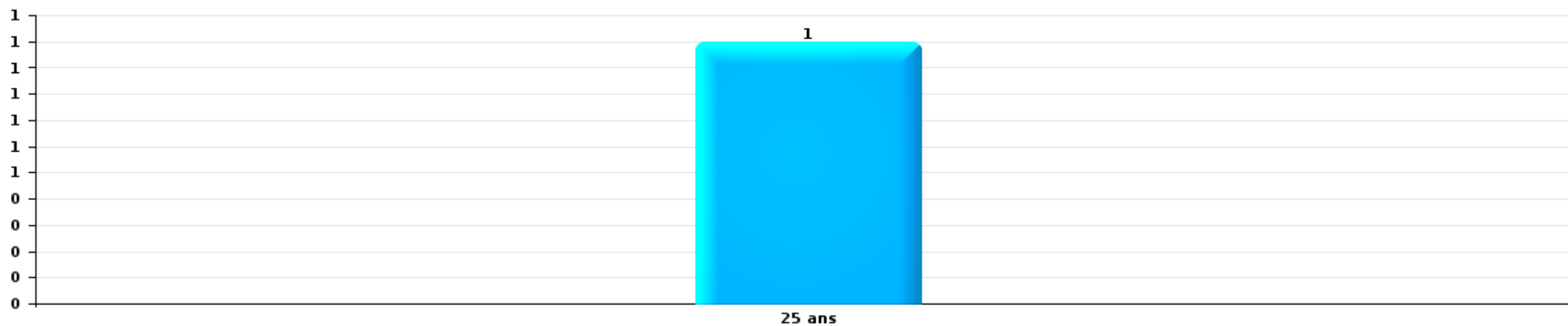
Nombre de suspects-fait par âge (chronologique)





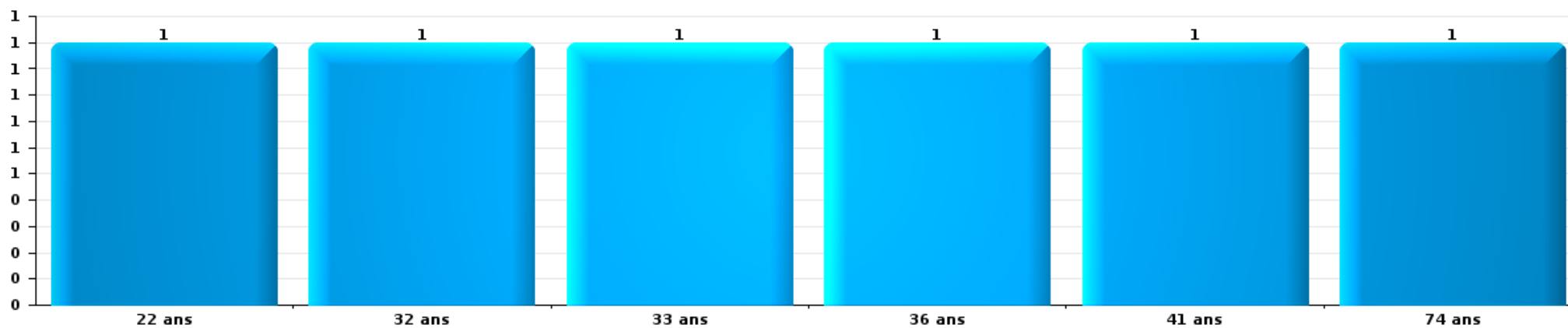
Vol dans ou sur un véhicule

Nombre de suspects-fait par âge (chronologique)



Dégradation de voiture

Nombre de suspects-fait par âge (chronologique)



STATISTIQUES POLICIERES DE CRIMINALITE

LIEU DE PERPETRATION: COMMUNE

Frameries

***ANNEXE I: DETAIL PAR CATEGORIE DE DELIT
CODE PENAL***

Frameries

Infraction Code pénal

Infr. contre l'intégrité physique

			2000	2013	2014	2015	2016	2017	2018	2019	2020	2021	2022	2023
Assassinat	Autres	Acc.					1							1
		Sous-total					1							1
Meurtre	Parricide (meurtre)	Acc.					1							
	Empoisonnement (meurtre)	Acc.											1	
	Non spécifié	Tent.	1											
	Autres	Acc.		1		1						1	1	
		Tent.	1	5	1	1		1	1	1	3	4	1	2
		Sous-total	2	6	1	2	1	1	1	3	4	2	4	3
Torture et maltraitance	Traitement inhumain	Acc.		2	1	1			1		1			
	Traitement dégradant	Acc.		1										
		Sous-total		3	1	1			1		1			
Coups et/ou blessures vol. en sphère familiale	Entre partenaires ou ex-partenaires	Acc.	3	40	39	52	49	41	59	52	38	50	50	54
	Lors d'un différend familial en général	Acc.	20											
	Par les parents envers un mineur	Acc.	4	6	3	9	9	3	9	6	3	12	4	4
	Envers les parents	Acc.	2	5	3	7	5	11	2	7	6	7	3	6
	Envers d'autres ascendants directs ou collatéraux	Acc.	1		1	1	2	3	1	7	5	3	1	2
		Sous-total	30	51	46	69	65	58	71	72	52	72	58	66
Coups et/ou blessures vol. hors sphère familiale	Bagarres (=coups réciproques)	Acc.	8	20	23	19	25	25	16	22	22	24	40	48
	Coups envers fonctionnaire de police	Acc.	1	2	1			1	4					
	Envers un mineur par une pers. ayant autorité	Acc.		5	2	5	1	2	2	3	2	2	1	3
	Envers un mineur qualité de l'auteur inconnue	Acc.	1	4	3	5	4	3	1	2		2	3	8
	Envers pers. vulnérable par pers. ayant autorité	Acc.					1							
	Envers pers. vulnérable (qualité auteur inconnue)	Acc.				1	1	1	2	1		1		1
	Envers un mineur par cohabitant sans rel. Autorité	Acc.											1	1
	Envers un arbitre de manifestation sportive	Acc.				1								
	Coups envers personnel autre service public	Acc.		1		1			1			1		
	Coups envers profession médicale	Acc.												1
	Coups envers personnel institut d'enseignement	Acc.		1	1					2				
	Non spécifié	Acc.	97	93	99	93	70	98	81	77	56	68	72	90
			Sous-total	107	126	129	125	102	130	109	105	80	98	117
Abstention coupable		Acc.							1		1			
		Sous-total							1		1			

Infr. contre l'intégrité physique

			2000	2013	2014	2015	2016	2017	2018	2019	2020	2021	2022	2023
Autres infr. volontaires. c/ l'intégrité phys.	Privation de soins à enfant ou personne vulnérable	Acc.	1					1	1		1	1		
	Délaissement d'enfant ou personne vulnérable	Acc.		2	2	3	1		1		2			
	Abandon d'enfant dans le besoin	Acc.		1							1			
	Administration substances nuisibles	Acc.											1	
	Empoisonnement de denrées	Tent.												1
	Entrave méchante à la circulation	Acc.					2	4	1	3	2	5	3	1
	Voies de faits et violences légères	Acc.	7	5	5	4	10	6	6	4	4	2	5	6
	Sous-total		8	8	7	7	13	11	9	8	9	8	9	8
Infr. involontaires contre l'intégrité physique	Coups et/ou blessures involontaires	Acc.	6	1	1			2	2	1	2		1	3
	Morsure de chien	Acc.		2	4	4	1	5	5	4	2	2	1	2
	Sous-total		6	3	5	4	1	7	7	5	4	2	2	5
	Total		153	197	189	208	183	207	199	193	151	182	190	235

Infr. contre la liberté individuelle

		2000	2013	2014	2015	2016	2017	2018	2019	2020	2021	2022	2023
Prise d'otages	Acc.											1	
	Sous-total											1	
Enlèvement de mineur ou personne vulnérable	Enlèvement parental	Acc.		1	3				1	1	1		
	Autre enlèvement	Acc.		1	1	1		1			3	1	
		Tent.				2			1		1		
	Sous-total			2	6	1		1	2	1	5	1	
Détention par un particulier	Acc.		1	2	1	1	4	1	2			1	1
		Tent.								1			
	Sous-total		1	2	1	1	4	1	2	1		1	1
		Total	1	4	7	2	4	2	4	2	5	3	1

Infr. contre les mœurs

			2000	2013	2014	2015	2016	2017	2018	2019	2020	2021	2022	2023	
Viol n'ayant pas causé la mort	Victime < 10a	Acc.		2	2	1	1			1	1	4			
	Victime 10a - 14a	Acc.				2	2	3			3	2			
	Victime 14a - 16a	Acc.		1		1	1		1	1	1	2	1		
		Tent.		1											
	Victime 16a - 18a	Acc.		2			1	1	1	1					
	Victime majeure	Acc.		1	3	4	2	5	12	2	2	1	1		
	Tent.								1	1					
	Sous-total			7	5	8	7	9	15	6	7	9	2		
Viol avec conséquence inconnue		Acc.			1					1			1		
		Sous-total			1					1			1		
Viol n'ayant pas causé la mort (nvCPS)	Victime < 16a	Acc.												3	
		Tent.												1	
	Victime 16a - 18a	Acc.												1	
	Victime majeure	Acc.											3	1	
	Sous-total											6	9		
Attentat à la pudeur avec violence / menace	Victime < 16a	Acc.	2		1	1			2		1	2			
	Victime 16a - 18a	Acc.						1		1					
	Victime majeure	Acc.	2		1	2	2	1	2			1			
	Sous-total		4	1	2	2	3	3	3	3	1	3			
Attentat à la pudeur sans violence / menace	Victime < 16a	Acc.	3	8	5	1	4	2	1	2	3	4	1		
	Victime 16a - 18a	Acc.		1				1				1			
	Victime âge inconnu	Acc.				1					1				
	Sous-total		3	9	5	1	5	3	1	2	4	5	1		
Attentat à la pudeur non spécifié		Acc.	1		1										
	Sous-total		1	1											
Atteinte intégrité sexuelle sans mort (nvCPS)	Victime < 16a	Acc.										1	5	3	
	Victime 16a - 18a	Acc.											1		
	Victime majeure	Acc.												6	
	Sous-total											1	6	9	
Pornographie enfantine	Détention	Acc.		2	1		2			1	1				
	Distribution	Acc.		4				1	5	13	7	4	1		
	Accès pornographie enfantine via technologie	Acc.							2	1					
	Non spécifié	Acc.				1									
	Sous-total		6	1		3	1	7	15	8	4	1			
Incitation à la débauche	Victime mineure	Acc.			1			1		1		1			
	Sous-total			1				1		1		1			
Exploitation de la débauche d'autrui	Victime majeure	Acc.							3						
	Sous-total								3						

Infr. contre les mœurs

			2000	2013	2014	2015	2016	2017	2018	2019	2020	2021	2022	2023
Outrage public aux bonnes mœurs	Actions (exhibitionnisme, etc.)	Acc.		1	3	1	4	11	4	7		3	3	
	Ecrits, images, objets	Acc.	1		1	1	2	2	1	1				
	Obscénités en public	Acc.							1					
	Exhibitionnisme (nvCPS)	Acc.											3	
	Sous-total		1	1	4	2	6	13	6	8		3	6	
Voyeurisme	Observation/enregistrement de nudité ou intimité	Acc.				1		1			1			
	Diffusion enregistrement nudité ou intimité	Acc.						3	1	4	4	5	3	
	Sous-total				1		4	1	4	4	5	5	3	
Voyeurisme direct (nvCPS)	Victime majeure	Acc.												2
	Sous-total													2
Voyeurisme via moyen technique ou autre (nvCPS)	Victime < 16a	Acc.											1	
	Victime majeure	Acc.											1	1
	Sous-total												2	1
Diffusion contenu sex. but méchant/lucrat. (nvCPS)	Victime < 16a	Acc.											1	1
	Victime majeure	Acc.												1
	Sous-total												1	2
Grooming (contact par ICT avec mineur < 16 ans)		Acc.									2			
	Sous-total										2			
Images d'abus sexuels de mineurs (nvCPS)	Production/diffusion images abus sexuels (nvCPS)	Acc.											10	5
	Sous-total												10	5
Total			9	23	19	14	23	34	36	40	27	31	39	28

Infr. contre autres valeurs morales et sentiments

			2000	2013	2014	2015	2016	2017	2018	2019	2020	2021	2022	2023
Harcèlement	Harcèlement par téléphone (OLD)	Acc.	3											
		Acc.	7	53	73	73	65	94	63	83	68	73	77	74
	Sous-total	10	53	73	73	65	94	63	83	68	73	77	74	
Violation du secret professionnel		Acc.						1						
		Sous-total						1						
Atteinte à l'honneur	Calomnie et diffamation	Acc.	3	16	17	15	17	15	14	17	12	17	9	20
	Déclaration calomnieuse	Acc.		1		2				1	1	1	1	
	Imputation calomnieuse	Acc.												1
	Divulgence méchante	Acc.		1	1									1
	Injures (Délit)	Acc.	3	29	35	32	19	14	25	7	10	5	8	9
	Sous-total	6	47	53	49	36	29	39	25	23	23	18	31	
Vie privée	Violation de domicile par un particulier	Acc.	5	6	7	7	6	2	3	6	5		4	8
		Tent.											1	
	Violation du secret des lettres	Acc.								2		1		
	Sous-total	5	6	7	7	6	2	3	8	5	2	4	8	
Tapage nocturne		Acc.	4	10	13	3	6	3	10	15	13	12	6	9
		Tent.	1											
	Sous-total	5	10	13	3	6	3	10	15	13	12	6	9	
Violation de communication par particulier		Acc.									2			
		Sous-total									2			
Abus faiblesses de personnes		Acc.			1				2		3			1
		Sous-total			1				2		3			1
Occupation bien d'autrui (squatter)	Pénétrer / occuper / séjourner (bien non habité)	Acc.										1		1
		Sous-total										1		1
		Total	26	116	147	132	113	129	117	131	114	111	105	124

Infr. relative au statut juridique de l'enfant

			2000	2013	2014	2015	2016	2017	2018	2019	2020	2021	2022	2023
Non-représentation d'enfants	Par les parents	Acc.	5	21	12	15	11	45	30	20	32	35	21	22
	Par une personne qui en a la charge	Acc.		4		3	2	1	1	3		2		
		Sous-total	5	25	12	18	13	46	31	23	32	37	21	22
		Total	5	25	12	18	13	46	31	23	32	37	21	22

Vol et extorsion

				2000	2013	2014	2015	2016	2017	2018	2019	2020	2021	2022	2023
Vol avec circ. aggr.	Avec violence	Acc.	27	7	7	8	9	9	6	11	5	4	6	10	
		Tent.	4	1	1	3	4	1	2	1		1		1	
	Sans violence	Acc.	270	231	244	247	212	131	140	141	73	85	84	93	
		Tent.	84	89	88	107	113	56	52	69	38	38	28	35	
		Sous-total	385	328	340	365	338	197	200	222	116	128	118	139	
Vol sans circ. aggr.	Avec violence	Acc.	11	5	10	11	9	12	7	4	6	8	2	6	
		Tent.			3				1	1					
	Sans violence, Vol à la tire	Acc.	3	4	11	5	2	3	7	3	6	2	5	5	
		Acc.	1		1				2			1	2	1	
	Sans violence, Vol d'usage	Acc.	6	5	3	7	3	2	3	1	1	3	5	3	
		Tent.						1							
	Sans violence	Acc.	359	258	271	260	182	201	184	182	155	155	174	183	
Tent.		9	6	1	7	5	6	4	2	3	3	3	6		
		Sous-total	389	278	300	290	201	225	208	193	171	172	191	204	
Vol non spécifié		Acc.	285	3	1	9	5	3	1	3	2	9	5		
		Tent.	81												
		Sous-total	366	3	1	9	5	3	1	3	2	9	5		
Extorsion		Acc.		3	5	2	7	5	2	8	3	1		2	
		Tent.		3	1	2	2	2	3	4	2	1	4	3	
		Sous-total		6	6	4	9	7	5	12	5	2	4	5	
Fabrication de fausses clefs		Acc.	1												
		Sous-total	1												
		Total	1.141	615	647	668	553	432	414	430	294	311	318	348	

Fraude

		2000	2013	2014	2015	2016	2017	2018	2019	2020	2021	2022	2023	
Blanchiment d'argent	Acc.					1	1	3		2	3	3	4	
	Tent.									1				
	Sous-total					1	1	3		3	3	3	4	
Recel	Recel simple	Acc.	3	7	2	6	6	5	3	5	4	8	2	10
		Tent.	1											
	Recel qualifié	Acc.	3		1	3	1							1
	Non spécifié	Acc.				2					1			
	Sous-total	7	7	3	9	9	5	3	5	4	9	2	11	
Grivèlerie	Carburant / lubrifiant	Acc.	6	1	4	1	7						1	
	Boissons et aliments	Acc.				1	1	1						
	Voiture de location	Acc.	1		1					1				
	Non spécifié	Acc.	2											
	Sous-total	9	1	5	1	8	1	1		1		1		
Corruption privée	Acc.			1									1	
	Sous-total			1									1	
Détournement et destruction frauduleuse	Cel frauduleux	Acc.	14	10	2	3	6	1	5	3	9	13	11	6
	D'argent, de papiers, etc.	Acc.			3					2				
	D'objets saisis	Acc.										2		
	D'héritage	Acc.		1	1					1	1			
	Non spécifié	Acc.		1			2	2	2					
	Sous-total	14	12	6	3	6	3	7	5	12	14	13	6	
Escroquerie	Fraude par internet	Acc.		12	16	14	20	18	16	30	32	67	78	79
		Tent.			5	7	3	5	5	1	3	4	4	5
	Escroquerie sans internet	Acc.		8	16	14	9	13	11	6	8	8	14	6
		Tent.			2	1	2	1	3	1	2	1		1
Non spécifié	Acc.	5												
	Sous-total	5	20	39	36	34	37	35	38	45	80	96	91	
Tromperie	Marchandises vendues / travail fourni	Acc.	1		2		1	1		1			1	
	Non spécifié	Acc.		1										
	Sous-total	1	1	2		1	1			1		1		
Abus de confiance et infr. apparentées	Abus de confiance	Acc.	2	22	24	31	23	26	20	29	30	27	28	26
		Tent.									1			
	Abus des faiblesses	Acc.		1	10	1	1	5		4	2	2	1	
	Sous-total	2	23	34	32	24	31	20	29	34	30	30	27	
Abus de biens sociaux	Par des sociétés	Acc.							1					
	Non spécifié	Acc.		2		1								
	Sous-total		2		1				1					
Infr. liées à l'insolvabilité	Non spécifié	Acc.	1	1	2	3		2		1	1	1		
		Sous-total	1	1	2	3		2		1	1	1		
Insolvabilité frauduleuse	Acc.			1										
	Sous-total			1										

Fraude

		2000	2013	2014	2015	2016	2017	2018	2019	2020	2021	2022	2023
Chèques sans provision	Acc.	7											
	Sous-total	7											
	Total	46	67	93	85	83	81	69	78	101	137	148	139

Dégradation de la propriété

			2000	2013	2014	2015	2016	2017	2018	2019	2020	2021	2022	2023	
Incendie volontaire	Dans lieu habité (de jour)	Acc.			1	2				1					
		Tent.			1				1	1					
	Dans lieu habité (de nuit)	Acc.	1			1	4	1	2			2			2
		Tent.	1		1		1								1
	Dans lieu habité (moment indéterminé)	Acc.								1				1	
		Tent.	1		1										
	Dans un autre lieu (de jour)	Acc.	2		3	3	7	3			1	2		1	2
		Tent.			1					1					
	Dans un autre lieu (de nuit)	Acc.	9		16	22	32	27	26	16	14	3	11	19	10
		Tent.			3		1	1	1	1	1	1	1		1
Dans un autre lieu (moment indéterminé)	Acc.			1		1			1	1		1	2		
	Tent.			1				1							
Non spécifié	Acc.	3						1							
	Sous-total		17	26	29	40	40	33	23	19	8	13	23	16	
Incendie involontaire	Acc.		7	7	4	6	11	8	8	5	12	4	7	5	
	Sous-total		7	7	4	6	11	8	8	5	12	4	7	5	
Destruction, dénaturation, dégradation	Avec circ. aggr.	Acc.	6	2		2	1			3					
	Destruction de biens agricoles	Acc.	1	2	1	2		1			2			1	
	Non spécifié	Acc.	25	1	3	1									
	Sous-total		32	5	4	5	1	1		3	2			1	
Vandalisme	Sur véhicules	Acc.	38	129	112	118	123	103	108	83	69	65	67	60	
		Tent.							1		1				
	Sur autres biens mobiliers	Acc.	88	38	44	38	25	23	21	16	15	9	13	24	
	Graffitis	Acc.	7	4	6	20	4	12	8	2		2	3	1	
	Autres détériorations sur biens immobiliers	Acc.	35	46	63	44	31	22	19	25	23	23	30	31	
Dégradation de clôture	Acc.	2	16	22	45	27	45	37	27	27	27	23	40		
	Sous-total		170	233	247	265	210	205	194	153	135	126	136	156	
	Total		226	271	284	316	262	247	225	180	157	143	166	178	

Infr. contre la Sécurité de l'Etat

		2000	2013	2014	2015	2016	2017	2018	2019	2020	2021	2022	2023
Sûreté intérieure de l'Etat	Acc.										1		
	Sous-total										1		
Terrorisme	Groupe terroriste	Acc.								1	2		
	Sous-total									1	2		
	Total									1	3		

Infr. contre la sécurité publique

		2000	2013	2014	2015	2016	2017	2018	2019	2020	2021	2022	2023	
Organisation criminelle	Acc.		1								1		1	
	Sous-total		1								1		1	
Association de malfaiteurs	Acc.												1	
	Sous-total												1	
Evasion de prisonniers	Evasion simple	Acc.											1	
	Evasion qualifiée	Acc.	1											
	Non-respect surveillance électronique	Acc.		6		2	7	1	2	5	2	2	5	
	Non spécifié	Acc.									1			
	Sous-total		1	6	2	7	1	2	5	3	2	2	6	
Recel	Recel de criminel	Acc.				1								
	Sous-total					1								
Menaces	Menace d'attentat	Acc.		2		1	1		1	1				
	Verbales	Acc.	35	78	103	71	64	66	51	67	41	42	56	63
	Ecrites	Acc.	4	14	21	31	20	28	24	26	24	18	15	16
	Par gestes, emblèmes	Acc.	31	21	25	39	25	21	22	19	19	33	18	28
		Tent.	2											
	Alerte à la bombe	Acc.							1					
	Non spécifié	Acc.	13	1	2	1				1	2	4	2	
	Sous-total	85	114	153	142	110	116	97	114	86	95	93	109	
	Total	85	116	159	142	113	123	98	116	91	99	95	117	

Infr. contre l'autorité publique

		2000	2013	2014	2015	2016	2017	2018	2019	2020	2021	2022	2023
Violence c/ personnes investies autorité publique	Acc.	1		1			1						
	Sous-total	1		1			1						
Rébellion	Rébellion armée	Acc.		4		1		1				4	
	Rébellion non armée	Acc.	6	3	2	3	4	7		3	2	2	5
	Non spécifié	Acc.								1	1		
	Sous-total	20	6	7	2	4	4	8		4	3	6	5
Outrages	Acc.	11	4	4	3	3	2	3	3	4	6	3	6
	Sous-total	11	4	4	3	3	2	3	3	4	6	3	6
Autres infractions	Bris de scellés	Acc.									1	1	
	Sous-total										1	1	
	Total	32	10	12	5	7	7	11	3	8	10	10	11

Infr. contre la foi publique

				2000	2013	2014	2015	2016	2017	2018	2019	2020	2021	2022	2023
Faux en écritures	Faux en écritures	Acc.	21	6	5	7	6	3	6	8	5	13	9	3	
		Tent.	1												
	Usage de faux en écrit. et écrit. falsifiées	Acc.	12	7	9	6	7	5	6	9	5	14	12	2	
		Sous-total	34	13	14	13	13	8	12	17	10	27	21	5	
Usurpation	Immixtion dans fonctions publiques	Acc.	1												
	De fonctions	Acc.				1	1								
	De nom	Acc.	1	4	7	12	14	14	11	18	24	20	20	13	
		Tent.								2					
	Non spécifié	Acc.									1				
		Sous-total	2	4	7	13	15	14	11	20	25	20	20	13	
Contrefaçon / falsification	Contrefaçon	Acc.		2	1	2	2	5	1	5	1	2	10	1	
	Falsification	Acc.		1			1		1	1	1	2			
	Non spécifié	Acc.		1											
		Sous-total		4	1	2	3	5	2	6	2	4	10	1	
Fausses monnaies	Emission	Acc.	4	4	3						1		1		
	Non spécifié	Acc.	6												
	Autres	Acc.	4	1		2				1	1			2	
		Sous-total	14	5	3	2				1	2		1	2	
Faux en justice	Fausses déclarations	Acc.		1				1							
		Sous-total		1				1							
		Total	50	27	25	30	31	28	25	44	39	51	52	21	



Fractions

Infraction Code pénal

Infr. contre la famille

	2000	2013	2014	2015	2016	2017	2018	2019	2020	2021	2022	2023
Abandon de famille Acc.										1		1
Sous-total										1		1
Refus du droit aux relations personnelles Acc.	26	17	28	20	31	28	29	27	20	24	30	13
Sous-total	26	17	28	20	31	28	29	27	20	24	30	13
Non-acquittement pension alimentaire Acc.	1	11	3	3	1	4	7	8			4	
Sous-total	1	11	3	3	1	4	7	8			4	
Mariage forcé Acc.					1							
Sous-total					1							
Total	27	28	31	23	33	32	36	35	20	25	34	14

Criminalité informatique

	2000	2013	2014	2015	2016	2017	2018	2019	2020	2021	2022	2023
Hacking Acc.			1	1	1	1	2	11	6	3	2	2
Sous-total			1	1	1	1	2	11	6	3	2	2
Faux en informatique Acc.		3		1		2	2	1	2	2		
Sous-total		3		1		2	2	1	2	2		
Fraude informatique Acc.		18	42	28	28	58	60	66	51	57	97	130
Tent.				1	3	2	2	4	2	1	1	1
Sous-total		18	42	29	31	60	62	70	53	58	98	131
Sabotage Acc.				1								
Sous-total				1								
Total		21	43	32	32	63	66	82	61	63	100	133



Exercice illégal de l'autorité publique

	2000	2013	2014	2015	2016	2017	2018	2019	2020	2021	2022	2023
Violation de domicile par fonctionnaire public Acc.								1				
Sous-total								1				
Actes arbitraires Acc.										1		1
Sous-total										1		1
Abus de l'autorité Acc.							1	1		1		1
Sous-total							1	1		1		1
Actes de l'état civil Acc.		1										
Sous-total		1										
Total		1					1	2		2		2

Marchand de sommeil

	2000	2013	2014	2015	2016	2017	2018	2019	2020	2021	2022	2023
Sans circ. aggr. Acc.										1		
Sous-total										1		
Avec circ. aggr. Acc.							1					
Sous-total							1					
Non spécifié Acc.						2						
Sous-total						2						
Total						2	1			1		

Traite des êtres humains

	2000	2013	2014	2015	2016	2017	2018	2019	2020	2021	2022	2023
Exploitation économique Acc.		1		2				1	1			
Sous-total		1		2				1	1			
Crimes et délits forcés Acc.					1							
Sous-total					1							
Total		1		2	1			1	1			



Provocation crime ou délits

		2000	2013	2014	2015	2016	2017	2018	2019	2020	2021	2022	2023
Provocation délits	Acc.									1			
	Sous-total									1			
	Total									1			

Autres infractions Code pénal

		2000	2013	2014	2015	2016	2017	2018	2019	2020	2021	2022	2023
	Acc.		1		2	1	1						
	Sous-total		1		2	1	1						
	Total		1		2	1	1						

Contravention Code pénal

		2000	2013	2014	2015	2016	2017	2018	2019	2020	2021	2022	2023
Injures (Contravention)	Acc.	12											
	Sous-total	12											
Destruction d'animaux (Contravention)	Acc.	2											
	Sous-total	2											
Divagation d'animaux	Acc.	4											
	Sous-total	4											
Autres contraventions CP	Acc.	2	43	29	33	28	10	3	3	2	3		2
	Sous-total	2	43	29	33	28	10	3	3	2	3		2
	Total	20	43	29	33	28	10	3	3	2	3		2

STATISTIQUES POLICIERES DE CRIMINALITE

LIEU DE PERPETRATION: COMMUNE

Frameries

***ANNEXE II: DETAIL PAR CATEGORIE DE DELIT
LOIS SPECIALES***



Fractions

Infraction Lois spéciales

Drogues

			2000	2013	2014	2015	2016	2017	2018	2019	2020	2021	2022	2023
Détention		Acc.	9	66	60	68	107	70	88	83	105	105	57	58
		Sous-total	9	66	60	68	107	70	88	83	105	105	57	58
Usage	Usage individuel	Acc.	8											
	Faciliter l'usage	Acc.				2								
	Incitation à l'usage	Acc.								1				
	Désordre, scandale ou danger dans un espace public	Acc.									1			
		Sous-total	8				2			1	1			
Importation et exportation		Acc.			1			1			1			
		Sous-total			1			1			1			
Fabrication		Acc.		1	1	2		3	4	6	4		2	1
		Sous-total		1	1	2		3	4	6	4		2	1
Commerce		Acc.		4	5	8	1	5	4	6	4	4	5	7
		Sous-total		4	5	8	1	5	4	6	4	4	5	7
Autres		Acc.				1				1				
		Sous-total				1				1				
		Total	17	71	67	79	110	79	96	97	115	109	64	66

Législation sur les étrangers

			2000	2013	2014	2015	2016	2017	2018	2019	2020	2021	2022	2023
Transmigration illégale	Mariages simulés/blancs sans récompense/contrainte	Acc.			1								1	2
	Accès au territoire	Acc.		1	4	8	4	2	2		2	1	1	1
	Séjour	Acc.	1	11	7	14	9	8	7	3	4	3	6	10
	Éloignement	Acc.						1						
	Reconnaissance fraudul. sans récompense/contrainte	Acc.									1			
		Sous-total	1	12	12	22	13	11	9	4	6	4	8	13
Trafic d'êtres humains		Acc.								1				
		Sous-total								1				
Autres		Acc.						2						
		Sous-total						2						
		Total	1	12	12	22	13	13	9	5	6	4	8	13



Environnement

			2000	2013	2014	2015	2016	2017	2018	2019	2020	2021	2022	2023
Déchets	Déchets par professionnel	Acc.			2		1	2	1	4	2	3	3	5
	Déchets par particulier	Acc.		6	18	21	30	33	35	12	23	26	44	110
	Déchets par personne indéterminée	Acc.	5	1										
	Déchets: permis/autorisation	Acc.									2	1		
	Sous-total		5	7	20	21	31	35	36	16	27	30	47	115
Autres que déchets	Urbanisme	Acc.	5	4	2	3	2	5		1	3	4	1	
	Permis d'environnement	Acc.		1		1		1			3	4		1
	Pollution de l'eau	Acc.						1			2			
	Pollution de l'air	Acc.	2			1		1						
	Pollution du sol	Acc.				1						2		
	Non spécifié	Acc.										1		
	Sous-total		7	5	2	6	2	8		1	8	11	1	1
Biodiversité / Faune et flore	Bien-être animal	Acc.	3	4	5	6	2	1			2	1	4	1
	Permis / autorisation animaux	Acc.						1						
	Destruction d'animaux	Acc.		1	2	3		1	2	1	2	2		
		Tent.		1										
	Sous-total		3	6	7	9	2	3	2	1	4	3	4	1
	Total		15	18	29	36	35	46	38	18	39	44	52	117



Armes et explosifs

			2000	2013	2014	2015	2016	2017	2018	2019	2020	2021	2022	2023
Détention illégale	Arme à feu	Acc.	1	2	14	15	13	9	10	34	15	11	13	19
	Arme blanche ou non à feu	Acc.		11	33	13	14	17	15	17	19	22	19	19
	Munition	Acc.					4	1	2	5	3			2
	Pièces/accessoires	Acc.			1	1		1	1		1			
	Non spécifié	Acc.	2				2	1	1	5				1
		Sous-total	3	13	48	29	29	32	28	58	40	36	32	41
Port / transport illégal	Arme à feu	Acc.			2	1	2			1		2	1	
	Arme blanche ou non à feu	Acc.		9	12	12	5	7	6	3	7	5	4	8
	Munition	Acc.										1		
	Non spécifié	Acc.	8											
		Sous-total	8	9	14	13	7	7	6	4	7	8	5	8
Commerce illégal	Arme à feu	Acc.								1	1			
	Non spécifié	Acc.	1			1								
		Sous-total	1			1				1	1			
Explosifs		Acc.			1	3					1		1	
		Sous-total		1	3						1		1	
Autre	Numéro de série	Acc.												1
	Stockage	Acc.								1				1
	Non spécifié	Acc.	1											
		Sous-total	1							1				2
		Total	13	22	63	45	37	39	34	64	49	44	38	51



Protection de la personne

			2000	2013	2014	2015	2016	2017	2018	2019	2020	2021	2022	2023
Discrimination	Racisme et xénophobie	Acc.		6	2	3	1	1		1	4	5	1	6
	Fondée sur son orientation sexuelle (homophobie)	Acc.		2			1				1	2		1
	Fondée sur le sexe (sexisme)	Acc.						1						
	Autre discrimination	Acc.			1	1								
		Sous-total		8	3	4	2	2		1	5	7	1	7
Protection de la vie privée		Acc.		4	1		1	1	2	2		1		
		Sous-total		4	1		1	1	2	2		1		
Caméras de surveillance		Acc.												3
		Sous-total												3
Droit à l'image		Acc.					1	1	2	2		1	2	1
		Sous-total					1	1	2	2		1	2	1
Autres		Acc.				1								
		Sous-total				1								
		Total		12	4	5	4	4	4	5	5	9	3	11



Frameries

Infraction Lois spéciales

Hormones et dopage

		2000	2013	2014	2015	2016	2017	2018	2019	2020	2021	2022	2023
Détention	Acc.			1	1	4					2		
	Sous-total:			1	1	4					2		
Non spécifié	Acc.			1									
	Sous-total:			1									
	Total:			2	1	4					2		

Sécurité privée

		2000	2013	2014	2015	2016	2017	2018	2019	2020	2021	2022	2023
Milices privées	Acc.												1
	Sous-total:												1
	Total:												1

Protection de la jeunesse

		2000	2013	2014	2015	2016	2017	2018	2019	2020	2021	2022	2023
Législation sur l'obligation scolaire	Acc.			1	2	1	3				2	1	
	Sous-total:			1	2	1	3				2	1	
Législation sur la protection de la jeunesse	Acc.	4	34	40	43	48	72	98	71	54	69	54	77
	Sous-total:	4	34	40	43	48	72	98	71	54	69	54	77
Non spécifié	Acc.			1	1				1		1		
	Sous-total:			1	1				1		1		
	Total:	4	34	42	46	49	75	98	72	54	72	55	77



Code pénal social

		2000	2013	2014	2015	2016	2017	2018	2019	2020	2021	2022	2023
Harcèlement au travail	Acc.		3	1	1	2	4	1	9	1		3	3
	Sous-total:		3	1	1	2	4	1	9	1		3	3
Fraude sociale aux cotisations (travail au noir)	Acc.		4	1	1	6	9	9	3	3	4	5	1
	Sous-total:		4	1	1	6	9	9	3	3	4	5	1
Infr. contre foi publique en droit pénal social	Acc.			2				3		3		1	
	Sous-total:			2				3		3		1	
Escroquerie en droit pénal social	Acc.				1		1	1		1	1		
	Sous-total:				1		1	1		1	1		
Autres	Acc.						1					1	
	Sous-total:						1					1	
	Total:		7	4	3	8	15	14	12	8	5	10	4

Ivresse et alcool

		2000	2013	2014	2015	2016	2017	2018	2019	2020	2021	2022	2023
Ivresse publique	Acc.	10			1						4	38	50
	Sous-total:	10			1						4	38	50
	Total:	10			1						4	38	50

Législation sur les élections

		2000	2013	2014	2015	2016	2017	2018	2019	2020	2021	2022	2023
	Acc.							1					
	Sous-total:							1					
	Total:							1					

Registre de population

		2000	2013	2014	2015	2016	2017	2018	2019	2020	2021	2022	2023
	Acc.	4	3	51	130	99	134	83	27	11	1	12	
	Sous-total:	4	3	51	130	99	134	83	27	11	1	12	
	Total:	4	3	51	130	99	134	83	27	11	1	12	



Carte d'identité

		2000	2013	2014	2015	2016	2017	2018	2019	2020	2021	2022	2023
Pas en possession	Acc.	6	12	16	6			1		3			
	Sous-total:	6	12	16	6			1		3			
Non spécifié	Acc.			1	3								
	Sous-total:			1	3								
Autres	Acc.	1	1		1								
	Sous-total:	1	1		1								
	Total:	7	13	17	10			1		3			

Santé publique

		2000	2013	2014	2015	2016	2017	2018	2019	2020	2021	2022	2023
Politique de la santé	Acc.									3	2		
	Sous-total:									3	2		
Interdiction de fumer	Acc.									1			
	Sous-total:									1			
Denrées alimentaires	Acc.						1	1	1				
	Sous-total:						1	1	1				
Refus ou négligence respect mesures	Acc.									130	63		
	Sous-total:									130	63		
Autres	Acc.	1							1	92	1		
	Sous-total:	1							1	92	1		
	Total:	1					1	1	2	226	66		



Travail

		2000	2013	2014	2015	2016	2017	2018	2019	2020	2021	2022	2023
Règlement général protection du travail	Acc.						1		1				
	Sous-total:						1		1				
Commerce ambulant	Acc.			1									
	Sous-total:			1									
Fraude sociale aux cotisations (travail au noir)	Acc.		2	3	5	2		1		2		2	2
	Sous-total:		2	3	5	2		1		2		2	2
Accès à l'exercice d'une profession	Acc.										1		
	Sous-total:										1		
	Total:		2	4	5	2	1	1	1	2	1	2	2

Protection des revenus publics

		2000	2013	2014	2015	2016	2017	2018	2019	2020	2021	2022	2023
Douane et accises	Acc.					5	4						
	Sous-total:					5	4						
Fraude sociale aux allocations	Acc.				3							1	
	Sous-total:				3							1	
Fraude fiscale - impôts sur le revenu	Acc.				1								
	Sous-total:				1								
	Total:				4	5	4					1	

Législation économique

		2000	2013	2014	2015	2016	2017	2018	2019	2020	2021	2022	2023
Concurrence	Acc.										1		
	Sous-total:										1		
Sociétés	Acc.					1						1	
	Sous-total:					1						1	
Autres	Acc.									1	1	2	
	Sous-total:									1	1	2	
	Total:					1				1	2	3	



Pratiques commerciales

		2000	2013	2014	2015	2016	2017	2018	2019	2020	2021	2022	2023
Pratiques du marché et protection du consommateur	Acc.	5											
	Sous-total:	5											
Non spécifié	Acc.		1										
	Sous-total:		1										
Autres	Acc.		1						1		1		
	Sous-total:		1						1		1		
	Total:	5	2						1		1		

Autres lois spéciales

		2000	2013	2014	2015	2016	2017	2018	2019	2020	2021	2022	2023
Transport	Acc.				1				1				
	Sous-total:				1				1				
Prévention: incendies, explosions, accidents	Acc.									4			2
	Sous-total:									4			2
Energie	Acc.				1	1	1					1	
	Sous-total:				1	1	1					1	
Dégradation involontaire câbles télécommunication	Acc.			1									
	Sous-total:			1									
Infractions Loi police chemins de fer	Acc.										1		
	Sous-total:										1		
Protection (pièce de l) uniforme policier	Acc.										1		
	Sous-total:										1		
	Total:			1	2	1	1		1	4	2	1	2

STATISTIQUES POLICIERES DE CRIMINALITE

LIEU DE PERPETRATION: COMMUNE

Frameries

***ANNEXE III: DETAIL
FIGURES CRIMINELLES / PHENOMENES***



Frameries

FC Vol moyen de transport

		2000	2013	2014	2015	2016	2017	2018	2019	2020	2021	2022	2023
Vol de voiture	Acc.	94	25	16	24	14	14	18	19	12	12	12	14
	Tent.	43	4	2	2	10	3	4	3	2	1	1	1
	Total	137	29	18	26	24	17	22	22	14	13	13	15
Vol de moto	Acc.	2	11	7	10	7	3	4	3	2	7	3	1
	Tent.							1					
	Total	2	11	7	10	7	3	5	3	2	7	3	1
Carjacking	Acc.	4			2	1	2	1	2	1	2	1	
	Tent.	5											
	Total	9			2	1	2	1	2	1	2	1	
Homejacking	Acc.						1		1				
	Tent.												
	Total						1		1				
Vol dans les garages	Acc.	2	1										
	Tent.												
	Total	2	1										
Vol de vélomoteur	Acc.	34	5	18	22	16	14	5	8	4	11	9	5
	Tent.							1				2	1
	Total	34	5	18	22	16	14	6	8	4	11	11	6
Vol de vélo	Acc.	9	7	14	9	6	10	10	9	9	5	7	5
	Tent.		1										
	Total	9	8	14	9	6	10	10	9	9	5	7	5



FC Cambriolage

		2000	2013	2014	2015	2016	2017	2018	2019	2020	2021	2022	2023
Cambriolage dans habitation	Acc.	142	95	125	127	90	61	75	69	35	45	29	36
	Tent.	55	44	57	63	61	41	30	47	23	21	19	23
	Total	197	139	182	190	151	102	105	116	58	66	48	59
Cambriolage ds entreprise ou commerce	Acc.	39	14	23	18	13	6	8	9	5	2	9	2
	Tent.	20	8	8	10	6	2	1	5	3	6	2	1
	Total	59	22	31	28	19	8	9	14	8	8	11	3
Cambriolage ds service public ou bâtiment administ	Acc.	26	3	3	6	11	1	3	6				7
	Tent.	7	1	3	4	7	3	2	3	1	2		1
	Total	33	4	6	10	18	4	5	9	1	2		8
Cambriolage dans bâtiment (total)	Acc.	205	112	151	150	114	68	86	84	40	47	38	45
	Tent.	78	53	68	77	74	46	33	55	27	29	21	25
	Total	283	165	219	227	188	114	119	139	67	76	59	70

FC Vol autre

		2000	2013	2014	2015	2016	2017	2018	2019	2020	2021	2022	2023
Vol à main armée	Acc.	16	1	4	6	4	7	2	5	2	1		7
	Tent.	4		1		2	1	2	1			2	2
	Total	20	1	5	6	6	8	4	6	2	1	2	9
Vol avec violence sans arme	Acc.	51	14	18	15	23	19	13	18	12	12	9	11
	Tent.	6	4	5	4	4	2	4	4	2	2	2	2
	Total	57	18	23	19	27	21	17	22	14	14	11	13
Vol dans ou sur un véhicule	Acc.	308	111	97	85	79	48	54	56	54	39	46	63
	Tent.	49	24	7	21	17	3	13	4	7	3	2	7
	Total	357	135	104	106	96	51	67	60	61	42	48	70
Vol d'armes et explosifs	Acc.	11	9	7	10	1	1	3	2	3	3	1	2
	Tent.	1											
	Total	12	9	7	10	1	1	3	2	3	3	1	2



FC Vol autre

		2000	2013	2014	2015	2016	2017	2018	2019	2020	2021	2022	2023
Arrachage de sac à main	Acc.	8	1	2	1				2				1
	Tent.			1									
	Total	8	1	3	1				2				1
Vol à l'arraché	Acc.	14	5	4	5	2	7	5	7	3	4	3	3
	Tent.	1		1	1			1					
	Total	15	5	5	6	2	7	6	7	3	4	3	3
Vol à la tire	Acc.	9	4	12	5	2	3	7	7	7	5	9	12
	Tent.												
	Total	9	4	12	5	2	3	7	7	7	5	9	12
Vol à l'étalage	Acc.	5	9	16	17	20	15	38	24	37	40	49	45
	Tent.					1				1	1	1	2
	Total	5	9	16	17	21	15	38	24	38	41	50	47
Vol par ruse	Acc.	11	3	1		1	1	3	3		5	8	4
	Tent.	7			1						1		1
	Total	18	3	1	1	1	1	3	3		6	8	5
Vol de métaux	Acc.	1	5	7	6	3	6	2	2		3	3	1
	Tent.												1
	Total	1	5	7	6	3	6	2	2		3	3	2
Vol sur les chantiers	Acc.	19	12	6	3	5	3	4	5	1		4	3
	Tent.			2				1	1				1
	Total	19	12	8	3	5	3	5	6	1		4	4
Home-invasion	Acc.							2		1			
	Tent.												
	Total							2		1			
Vol d'animaux	Acc.		1	3	3	4		4	1	2			1
	Tent.												
	Total		1	3	3	4		4	1	2			1
Vol de cargaison	Acc.												1
	Tent.				1								
	Total				1								1



Criminalité ICT

		2000	2013	2014	2015	2016	2017	2018	2019	2020	2021	2022	2023
Fraude de cartes de paiements	Acc.	2	9	14	13	13	18	35	36	35	36	61	75
	Tent.					1			1				
	Total	2	9	14	13	14	18	35	37	35	36	61	75
Phishing	Acc.								2		5	1	6
	Tent.											1	
	Total								2		5	2	6
Shouldersurfing	Acc.			1									
	Tent.												
	Total			1									
Skimming	Acc.									1			
	Tent.												
	Total								1				

FC Autre

		2000	2013	2014	2015	2016	2017	2018	2019	2020	2021	2022	2023
Violence contre les métiers d'intérêt général	Acc.	2	4	3	1		1	7			1		1
	Tent.												
	Total	2	4	3	1		1	7			1		1
Viol collectif	Acc.					1		1				2	
	Tent.												
	Total					1		1				2	
Graffiti	Acc.	7	4	6	20	4	12	8	2		2	3	1
	Tent.												
	Total	7	4	6	20	4	12	8	2		2	3	1
Dégradation de voiture	Acc.	15	140	118	141	137	122	112	91	71	68	78	70
	Tent.		2				1	1	1	1			
	Total	15	142	118	141	137	123	113	92	72	68	78	70
Rixe au couteau	Acc.		1			1		4		4	3	5	1
	Tent.								1	2		2	1
	Total		1			1		4	1	6	3	7	2

PH Violence intrafamiliale (VIF)



PH Violence intrafamiliale (VIF)

		2000	2013	2014	2015	2016	2017	2018	2019	2020	2021	2022	2023
VIF: physique, dans le couple	Acc.	4	42	40	55	52	47	60	54	38	53	53	61
	Tent.		1									1	1
	Total	4	43	40	55	52	47	60	54	38	53	54	62
VIF: physique, envers des descendants	Acc.	7	7	6	16	9	5	10	9	7	15	5	8
	Total	7	7	6	16	9	5	10	9	7	15	5	8
VIF: physique, envers d'autres membres	Acc.	23	5	6	12	11	19	6	20	14	15	11	12
	Total	23	5	6	12	11	19	6	20	14	15	11	12
VIF: sexuelle, dans le couple	Acc.								1				
	Total								1				
VIF: sexuelle, envers des descendants	Acc.	1	4	2	2	2	2			2	3		
	Tent.								1				
	Total	1	4	2	2	2	2		1	2	3		
VIF: sexuelle, envers d'autres membres	Acc.	1	1										
	Total	1	1										
VIF: psychique, dans le couple	Acc.	31	39	42	36	44	77	62	48	52	63	57	41
	Total	31	39	42	36	44	77	62	48	52	63	57	41
VIF: psychique, envers des descendants	Acc.					2	3	2	2	1	2	3	3
	Total					2	3	2	2	1	2	3	3
VIF: psychique, envers d'autres membres	Acc.		1	3	1		2	1			5	2	7
	Total		1	3	1		2	1			5	2	7
VIF: économique, dans le couple	Acc.	2	1	2	6	2	6	3	2	1	2		5
	Tent.						1	1					
	Total	2	1	2	6	2	7	4	2	1	2		5
VIF: économique, envers des descendants	Acc.	1											
	Total	1											
VIF: économique, envers d'autres membres	Acc.	5	12	4	5	2	6	8	8	2	3	5	6
	Total	5	12	4	5	2	6	8	8	2	3	5	6



PH Hormones et dopage

		2000	2013	2014	2015	2016	2017	2018	2019	2020	2021	2022	2023
Dopage humain	Acc.			2	1	4					2		
	Total			2	1	4					2		

PH Drogues

		2000	2013	2014	2015	2016	2017	2018	2019	2020	2021	2022	2023
Vente de cocaïne	Acc.		1	2	3		2	2	3		1	1	4
	Total		1	2	3		2	2	3		1	1	4

		2000	2013	2014	2015	2016	2017	2018	2019	2020	2021	2022	2023
Vente de drogues synthétiques	Acc.				1								
	Total				1								

		2000	2013	2014	2015	2016	2017	2018	2019	2020	2021	2022	2023
Production de cannabis (culture)	Acc.		1		2			1	1	4			1
	Total		1		2			1	1	4			1

		2000	2013	2014	2015	2016	2017	2018	2019	2020	2021	2022	2023
Vente-traffic d'héroïne	Acc.		2			1							1
	Total		2			1							1

PH Trafic d'armes

		2000	2013	2014	2015	2016	2017	2018	2019	2020	2021	2022	2023
Commerce et production d'arme à feu et mun.	Acc.								1	1			1
	Total								1	1			1

PH Traite des êtres humains

		2000	2013	2014	2015	2016	2017	2018	2019	2020	2021	2022	2023
TEH - exploitation économique	Acc.		1		2				1	1			
	Total		1		2				1	1			

		2000	2013	2014	2015	2016	2017	2018	2019	2020	2021	2022	2023
TEH - exploitation sexuelle	Acc.							3					
	Total							3					

PH Violence dans l'espace public

		2000	2013	2014	2015	2016	2017	2018	2019	2020	2021	2022	2023
Violence physique (transport public)	Acc.	1	1									1	1
	Tent.								1				
	Total	1	1						1			1	1



PH Violence dans l'espace public

		2000	2013	2014	2015	2016	2017	2018	2019	2020	2021	2022	2023
Violence physique (voie publique)	Acc.	57	74	85	65	61	78	75	67	47	59	77	88
	Tent.	1	3	1	2			1	2	1		1	2
	Total	58	77	86	67	61	78	76	69	48	59	78	90
Violence physique (autre endroit public)	Acc.	2	2	1		1	1	1	1			2	4
	Total	2	2	1		1	1	1	1			2	4
Violence physique (endroit accessible au public)	Acc.	11	6	7	12	10	13	7	10	9	10	10	15
	Tent.									2	1		1
	Total	11	6	7	12	10	13	7	10	11	11	10	16
Violence sexuelle (transport public)	Acc.										1	1	
	Total										1	1	
Violence sexuelle (voie publique)	Acc.			3		3	7	6	5	1	3	1	4
	Total			3		3	7	6	5	1	3	1	4
Violence sexuelle (autre endroit public)	Acc.			1			1				2	1	
	Total			1			1				2	1	
Violence sexuelle (endroit accessible au public)	Acc.						1	3	3			3	1
	Tent.								1				
	Total						1	3	4			3	1
Violence psychique (transport public)	Acc.									1		1	2
	Total									1		1	2
Violence psychique (voie publique)	Acc.	38	97	133	100	99	99	78	95	76	75	62	88
	Tent.	1											
	Total	39	97	133	100	99	99	78	95	76	75	62	88
Violence psychique (autre endroit public)	Acc.	4	1	2	1	1		1	2		1		1
	Total	4	1	2	1	1		1	2		1		1
Violence psychique (endroit accessible au public)	Acc.	7	11	6	19	14	13	8	13	6	7	13	17
	Tent.	1											
	Total	8	11	6	19	14	13	8	13	6	7	13	17



PH Violence dans l'espace public

		2000	2013	2014	2015	2016	2017	2018	2019	2020	2021	2022	2023
Vol à main armée (voie publique)	Acc.	6			1	2	1	1	3	1			3
	Tent.	2				2		2				1	1
	Total	8			1	4	1	3	3	1		1	4
Vol à main armée (autre endroit public)	Acc.				1								
	Total				1								
Vol à main armée (endroit accessible au public)	Acc.	5		2	2	1	5	1	2		1		1
	Tent.	1							1				
	Total	6		2	2	1	5	1	3		1		1
Vol avec violence sans arme (transport public)	Tent.								1				
	Total								1				
Vol avec violence sans arme (voie publique)	Acc.	34	9	7	12	14	12	4	11	7	5	4	7
	Tent.	2	1	3	2	3		3	1				
	Total	36	10	10	14	17	12	7	12	7	5	4	7
Vol avec violence sans arme (autre endroit public)	Acc.				1								
	Total				1								
Vol avec violence sans arme (endr. acces. au pub.)	Acc.	10	2	3	2	5	2	5		4	4	3	
	Tent.	3			1		1		1		1		1
	Total	13	2	3	3	5	3	5	1	4	5	3	1



PH Autre

		2000	2013	2014	2015	2016	2017	2018	2019	2020	2021	2022	2023
Faux policiers	Acc.	1	1				1				1		
	Total	1	1				1				1		
Terrorisme, extrémisme et radicalisme	Acc.									2	2		
	Total									2	2		
Cyberharcèlement	Acc.	3	4	2	1		4	6	15	24	40	48	27
	Total	3	4	2	1		4	6	15	24	40	48	27
Fraude à l'identité	Acc.	10	9	7	12	16	14	11	19	27	25	27	23
	Tent.			1		1			2	1			
	Total	10	9	8	12	17	14	11	21	28	25	27	23

STATISTIQUES POLICIERES DE CRIMINALITE

LIEU DE PERPETRATION: COMMUNE

Frameries

***ANNEXE IV: FAITS ENREGISTRES
NON CRIMINELS***



Frameries

Faits non criminels

Maladies / Décès / Disparition

	2000	2013	2014	2015	2016	2017	2018	2019	2020	2021	2022	2023
Suicide	7	11	6	7	8	9	10	3	3	8	9	6
Personne malade	6	1	1	5	4	3	3	3	4	7	5	7
Décès suspect	2	3	3		3	1		3		1	1	1
Décès naturel	1	2	5	2	1	3	4	2	3	3	4	3
Disparition (personne disparue)	7	6	11	11	5	12	15	9	7	19	7	5
Accident (sauf roulage)	3	1	1		4	1		4	2	1		1
Sécurité des travailleurs (accident du travail)												1
Non spécifié								1				
Total	26	24	27	25	25	29	32	25	19	39	26	24

Appels

	2000	2013	2014	2015	2016	2017	2018	2019	2020	2021	2022	2023
Alarme		1	1									
Appels	2	1	1	1								
Total	2	2	2	1								

Problèmes sociaux

	2000	2013	2014	2015	2016	2017	2018	2019	2020	2021	2022	2023
Différends familiaux	15	6	8	12	6	11	9	14	8	7	7	10
Différend (pas de coups)	6	24	39	29	20	23	37	17	15	10	12	28
Affaire civile	2	3	2		2	4		3	4	2	2	1
Protection de la jeunesse	21	21	7	9	10	18	8	3	8	9	6	9
Autres	5			2	3	2	1	5	1	1	10	3
Total	49	54	56	52	41	58	55	42	36	29	37	51



Catastrophes

	2000	2013	2014	2015	2016	2017	2018	2019	2020	2021	2022	2023
Eboulement										1		
Inondation	1											
Dégâts tempête						1						
Total	1					1				1		

Ordre public

	2000	2013	2014	2015	2016	2017	2018	2019	2020	2021	2022	2023
Troubles									1			
Total									1			

Agissements suspects

	2000	2013	2014	2015	2016	2017	2018	2019	2020	2021	2022	2023
	3	18	24	15	12	13	13	8	2	9	8	5
Total	3	18	24	15	12	13	13	8	2	9	8	5

Objets trouvés

	2000	2013	2014	2015	2016	2017	2018	2019	2020	2021	2022	2023
					1	3	1				1	
Total					1	3	1				1	

Objets perdus

	2000	2013	2014	2015	2016	2017	2018	2019	2020	2021	2022	2023
	14	361	341	329	342	333	398	438	322	325	318	328
Total	14	361	341	329	342	333	398	438	322	325	318	328



Autres non-infractions

	2000	2013	2014	2015	2016	2017	2018	2019	2020	2021	2022	2023
Ordonnance de capture								2				
Non-respect des conditions		2	1	2	2	3	1	1	3	5	4	4
Procès-verbal d'information	5	8	14	10	8	17	7	7	2	2	4	4
Notification		44	44	37	33	47	37	43	38	37	54	37
Dégradation involontaire câbles (non-télécom)			1									
Comportement lié à une radicalisation violente									1			
Demande signalement surveillance électronique						1					13	21
Fonction de contrôle armes				1					2	6	2	8
Non spécifié											1	
Autres non infractions	8											
Total	13	54	60	50	43	68	45	53	46	50	78	74