

# ***STATISTIQUES POLICIERES DE CRIMINALITE***

---

*LIEU DE PERPETRATION: COMMUNE*

**Flobecq**

**2000 - 2023**

*Police fédérale - DGRIDRIIBIPOL*

# ***STATISTIQUES POLICIERES DE CRIMINALITE***

---

***LIEU DE PERPETRATION: COMMUNE***

**Flobecq**

***PARTIE I : INFRACTIONS JUDICIAIRES***

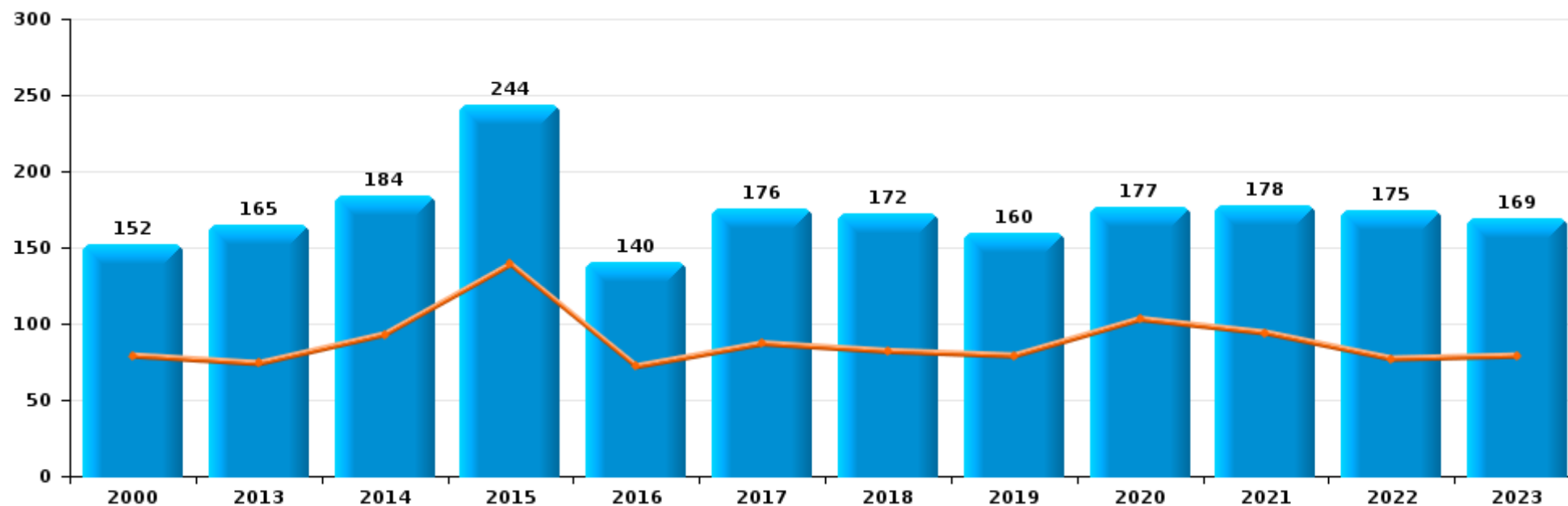
## CRIMINALITE ENREGISTREE COMMISE AU NIVEAU DE LA COMMUNE



### Flobecq

	2000	2013	2014	2015	2016	2017	2018	2019	2020	2021	2022	2023
Nombre total des délits	152	165	184	244	140	176	172	160	177	178	175	169

Année	<span style="color: blue;">■</span>
Semestre 1	<span style="color: orange;">■</span>





Flobecq

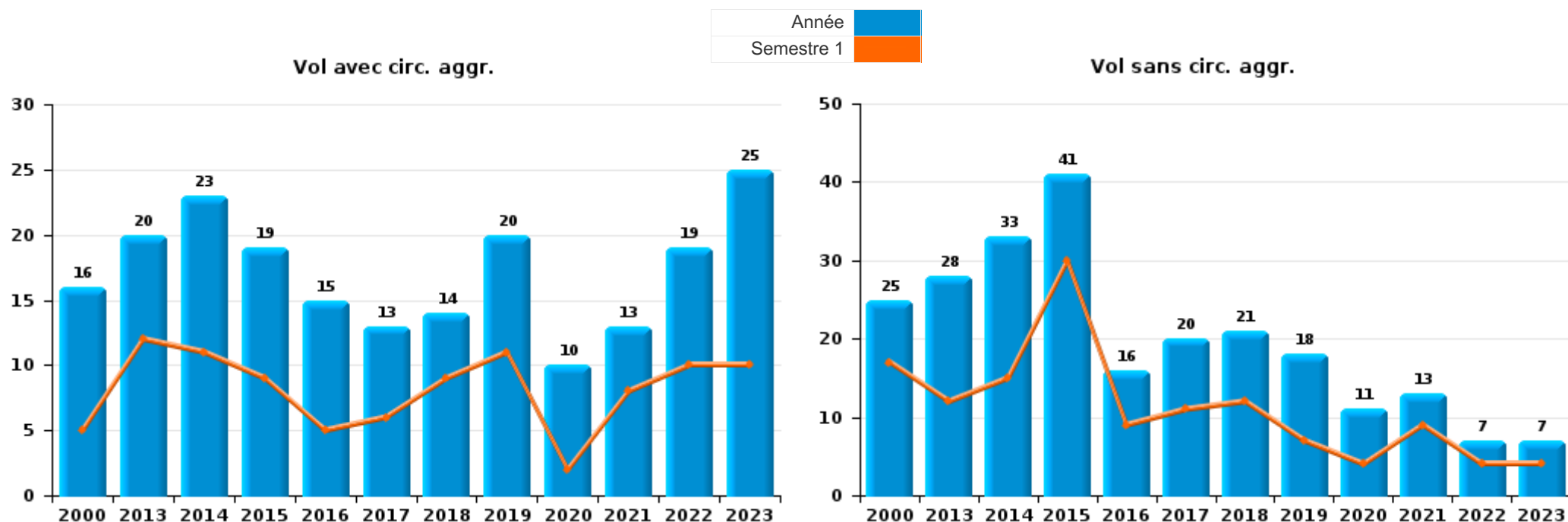
	2000	2013	2014	2015	2016	2017	2018	2019	2020	2021	2022	2023
Vol et extorsion	50	48	56	60	33	33	36	38	21	26	27	32
Dégradation de la propriété	24	27	25	43	21	35	24	16	23	35	21	16
Infr. contre l'intégrité physique	8	16	23	22	10	20	25	14	12	30	20	28
Fraude	29	8	8	14	18	15	9	14	16	17	11	11
Infr. contre autres valeurs morales et sentiments	4	15	17	15	17	8	16	8	16	12	16	18
Infr. contre la sécurité publique	4	5	11	13	4	6	13	12	7	13	11	14
Drogues	9	2	2	8	2	15	12	8	8	3	5	2
Environnement	3	7	9	13	6	7	3	2	4	6	11	4
Armes et explosifs	5	1	5	5	3	5	7	9	3	8	5	6
Criminalité informatique		2	2	4	2	1	2	7	5	8	12	13
Registre de population	1	3	6	6	7	5	6	5	10	2	4	3
Infr. contre la famille	1	7	3	22	5	7	1	2	1	1	2	2
Protection de la jeunesse		8	5	4		1	3	3	2	1	7	12
Infr. contre la foi publique	3		4	5		4	5	3	2	3	6	3
Santé publique						1		1	34			
Infr. contre les moeurs	1	1	2	2	1	4	4	6	5	6	3	
Infr. contre l'autorité publique	3	1	1	3	6	2		1	3	1	1	1
Législation sur les étrangers		2		1	1	2	1	1		1	8	2
Infr. relative au statut juridique de l'enfant	2	8	1		1	1		3	2			
Protection de la personne	1		2	1	2	1	1	1	1	2		
Ivresse et alcool		2	1	2	1			2		1	2	
Code pénal social						1	1	3				1
Autres lois spéciales	2			1			1		1			
Contravention Code pénal	2							1	1			
Exercice illégal de l'autorité publique											3	
Pratiques commerciales		1				1						
Travail		1				1						
Carte d'identité										1		
Infr. contre la liberté individuelle							1					
Infr. contre la Sécurité de l'Etat							1					
Marchand de sommeil												1
Protection des revenus publics			1									
Sécurité privée										1		
<b>Sous-total</b>	<b>152</b>	<b>165</b>	<b>184</b>	<b>244</b>	<b>140</b>	<b>176</b>	<b>172</b>	<b>160</b>	<b>177</b>	<b>178</b>	<b>175</b>	<b>169</b>
<b>Contravention règlement policier local</b>						1	3				2	10
<b>Sous-total</b>						<b>1</b>	<b>3</b>				<b>2</b>	<b>10</b>
<b>Total</b>	<b>152</b>	<b>165</b>	<b>184</b>	<b>244</b>	<b>140</b>	<b>177</b>	<b>175</b>	<b>160</b>	<b>177</b>	<b>178</b>	<b>177</b>	<b>179</b>



I.1. Catégorie des infractions : Vol et extorsion (top 5 des infractions au niveau national 2023)

Flobecq

	2000	2013	2014	2015	2016	2017	2018	2019	2020	2021	2022	2023
Vol sans circ. aggr.	25	28	33	41	16	20	21	18	11	13	7	7
Vol avec circ. aggr.	16	20	23	19	15	13	14	20	10	13	19	25
Vol non spécifié	9				1							
Extorsion					1		1				1	
<b>Total</b>	<b>50</b>	<b>48</b>	<b>56</b>	<b>60</b>	<b>33</b>	<b>33</b>	<b>36</b>	<b>38</b>	<b>21</b>	<b>26</b>	<b>27</b>	<b>32</b>





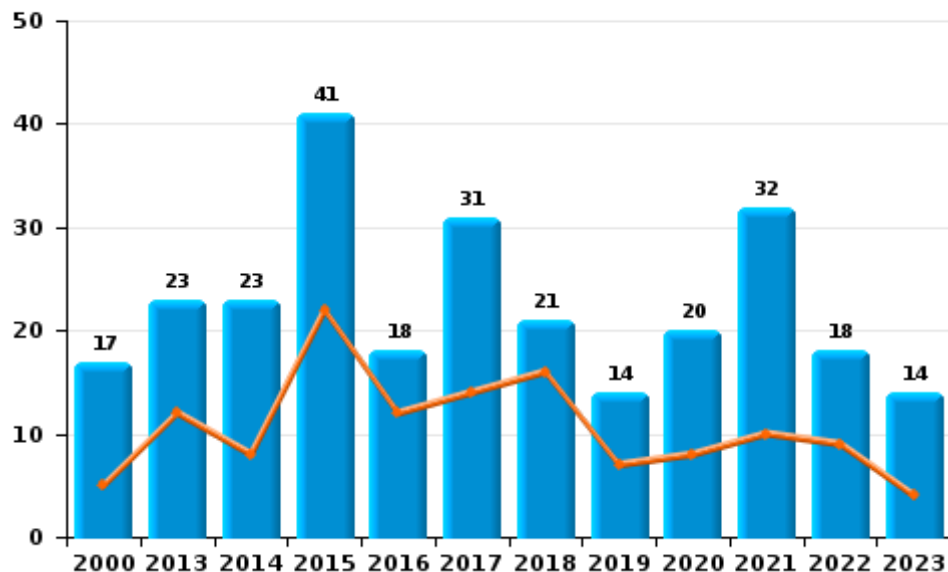
I.2. Catégorie des infractions : Dégradation de la propriété (top 5 des infractions au niveau national 2023)

Flobecq

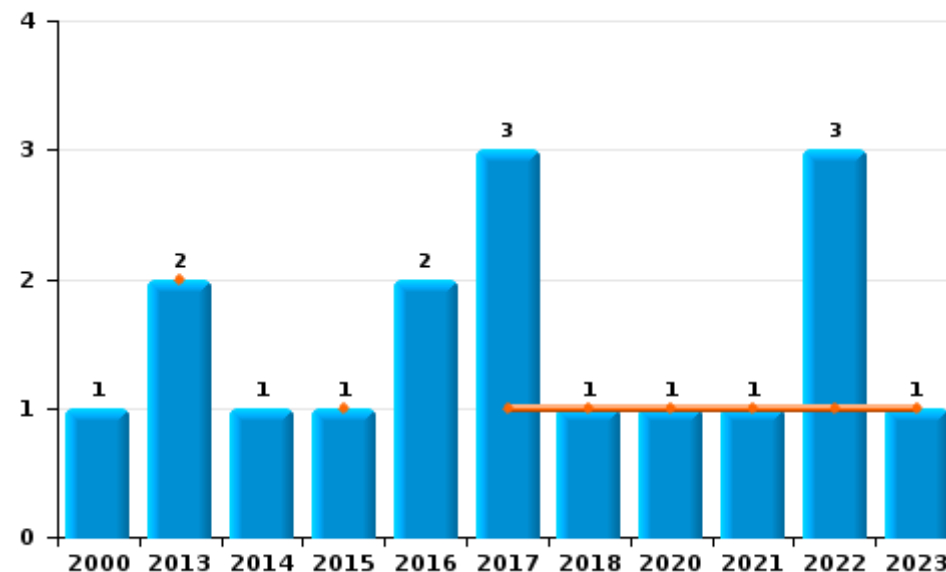
	2000	2013	2014	2015	2016	2017	2018	2019	2020	2021	2022	2023
Vandalisme	17	23	23	41	18	31	21	14	20	32	18	14
Destruction, dénaturaion, dégradation	6	2	1	1	1	1	2	2	2	2		1
Incendie involontaire	1	1		1	2	2	1				3	1
Incendie volontaire		1	1			1			1	1		
<b>Total</b>	<b>24</b>	<b>27</b>	<b>25</b>	<b>43</b>	<b>21</b>	<b>35</b>	<b>24</b>	<b>16</b>	<b>23</b>	<b>35</b>	<b>21</b>	<b>16</b>



Vandalisme



Incendie

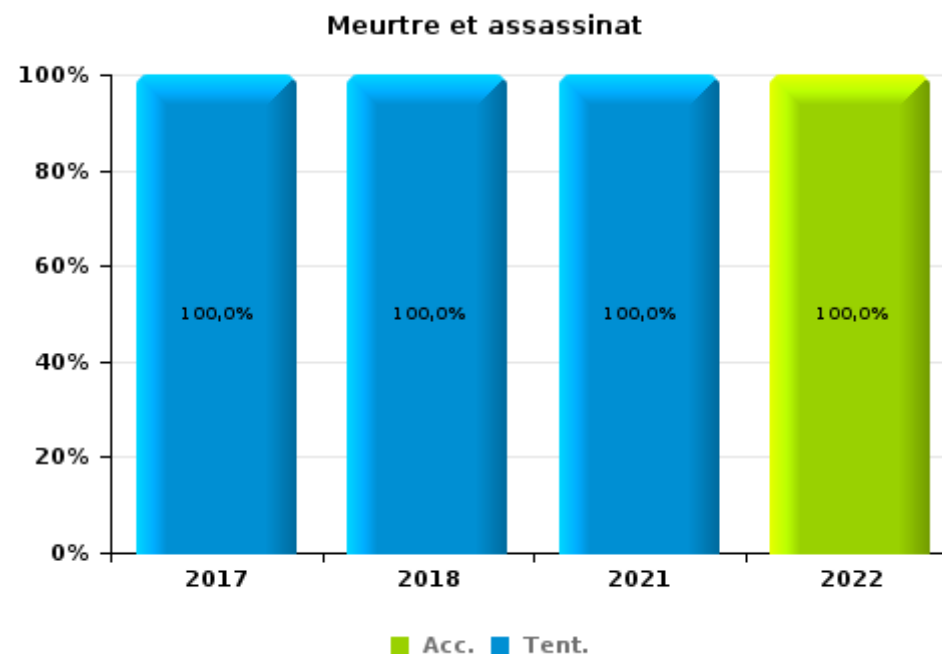
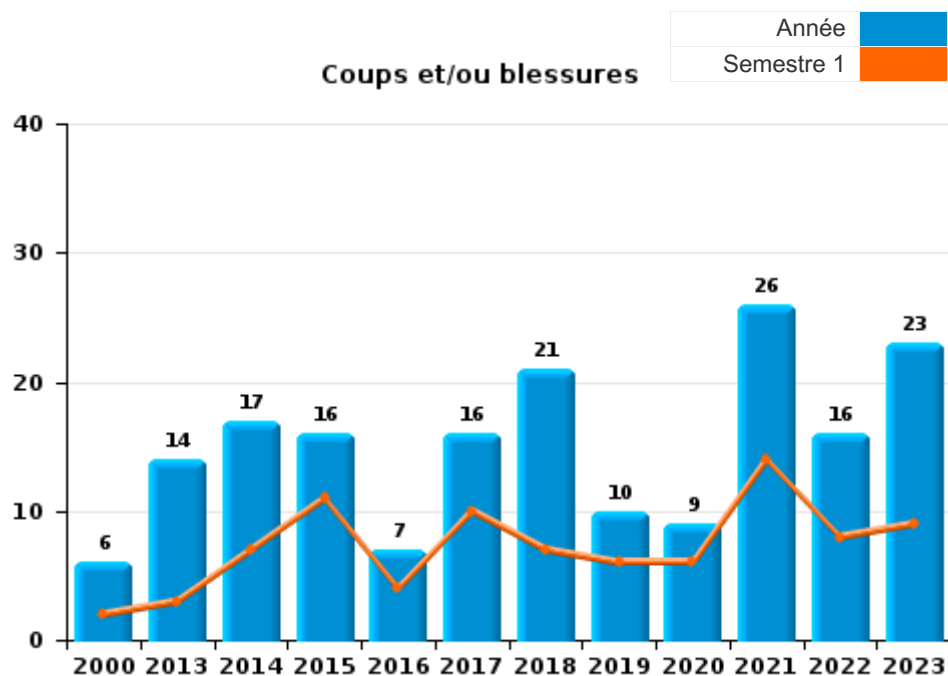




I.3. Catégorie des infractions : Infr. contre l'intégrité physique (top 5 des infractions au niveau national 2023)

Flobecq

	2000	2013	2014	2015	2016	2017	2018	2019	2020	2021	2022	2023
Coups et/ou blessures	6	14	17	16	7	16	21	10	9	26	16	23
Autres	2	2	6	6	3	2	3	4	3	3	3	5
Meurtre et assassinat						2	1			1	1	
<b>Total</b>	<b>8</b>	<b>16</b>	<b>23</b>	<b>22</b>	<b>10</b>	<b>20</b>	<b>25</b>	<b>14</b>	<b>12</b>	<b>30</b>	<b>20</b>	<b>28</b>





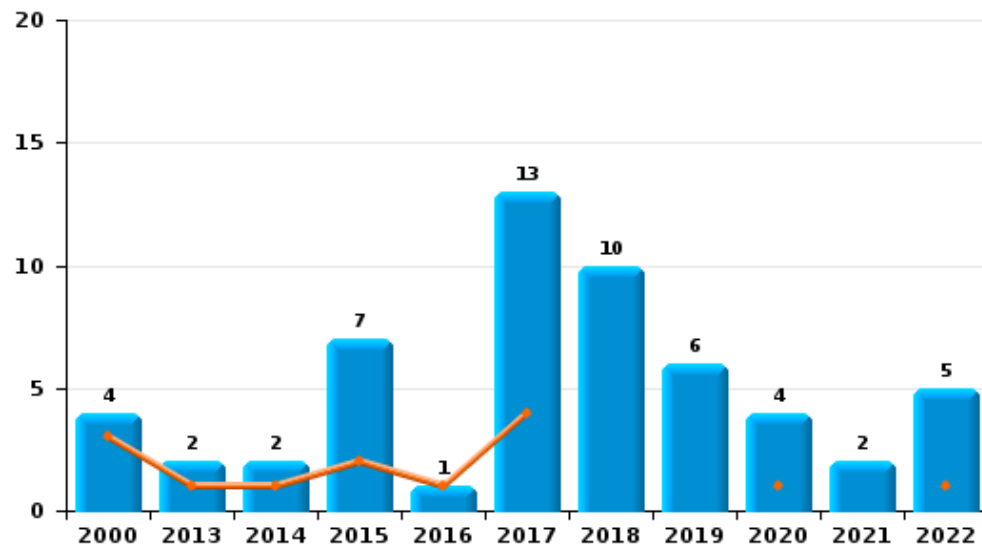
I.4. Catégorie des infractions : Drogues (top 5 des infractions au niveau national 2023)

Flobecq

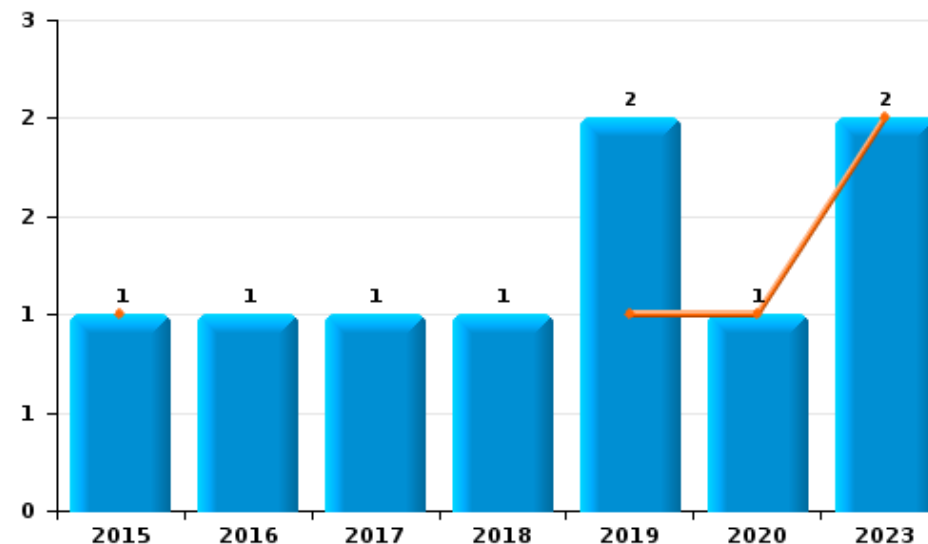
	2000	2013	2014	2015	2016	2017	2018	2019	2020	2021	2022	2023
Détention	4	2	2	7	1	13	10	6	4	2	5	
Commerce				1	1	1	1	2	1			2
Usage	5											
Fabrication						1			1	1		
Importation et exportation							1		1			
Autres									1			
<b>Total</b>	<b>9</b>	<b>2</b>	<b>2</b>	<b>8</b>	<b>2</b>	<b>15</b>	<b>12</b>	<b>8</b>	<b>8</b>	<b>3</b>	<b>5</b>	<b>2</b>



Détention



Commerce



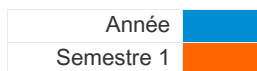




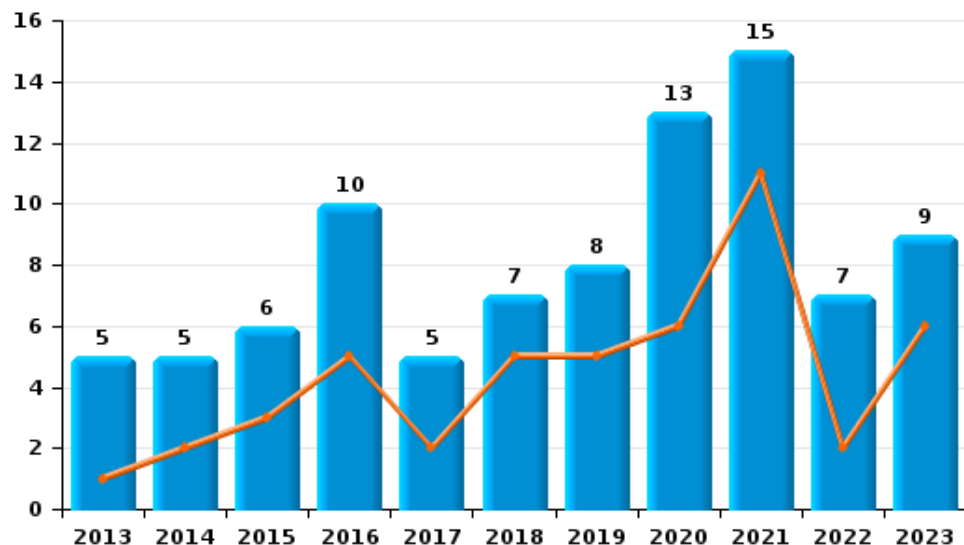
I.5. Catégorie des infractions : Fraude (top 5 des infractions au niveau national 2023)

Flobecq

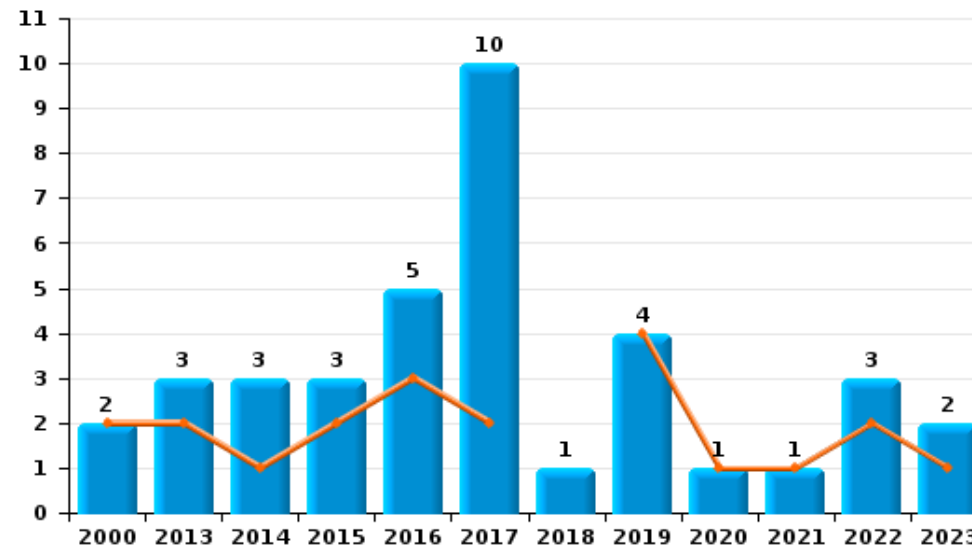
	2000	2013	2014	2015	2016	2017	2018	2019	2020	2021	2022	2023
Escroquerie		5	5	6	10	5	7	8	13	15	7	9
Abus de confiance et infr. apparentées	2	3	3	3	5	10	1	4	1	1	3	2
Détournement et destruction frauduleuse	26							1	1			
Fraudes: Autres	1			2			1		1		1	
Recel				2	1			1		1		
Infr. liées à l'insolvabilité				1	2							
<b>Total</b>	<b>29</b>	<b>8</b>	<b>8</b>	<b>14</b>	<b>18</b>	<b>15</b>	<b>9</b>	<b>14</b>	<b>16</b>	<b>17</b>	<b>11</b>	<b>11</b>



Escroquerie



Abus de confiance et infr. apparentées



# ***STATISTIQUES POLICIERES DE CRIMINALITE***

---

***LIEU DE PERPETRATION: COMMUNE***

**Flobecq**

***PARTIE II : FIGURES CRIMINELLES / PHENOMENES***



**Flobecq**

**FC Vol moyen de transport**

	2000	2013	2014	2015	2016	2017	2018	2019	2020	2021	2022	2023
<b>Vol de voiture</b>	4	1	2	1	2	1		1	1	1		1
<b>Carjacking</b>		1										
<b>Vol de vélomoteur</b>	3											
<b>Vol de vélo</b>	2		1		2	1				3		

**FC Cambriolage**

	2000	2013	2014	2015	2016	2017	2018	2019	2020	2021	2022	2023
<b>Cambriolage dans habitation</b>	11	12	12	9	12	11	5	17	5	7	12	13
<b>Cambriolage ds entreprise ou commerce</b>	1	5	2	1	2	1	6	1	2	1	1	1
<b>Cambriolage ds service public ou bâtiment administ</b>	1	1	1	1	1		1			1		2
<b>Cambriolage dans bâtiment (total)</b>	13	18	15	11	15	12	12	18	7	9	13	16



**FC Vol autre**

	2000	2013	2014	2015	2016	2017	2018	2019	2020	2021	2022	2023
Vol à main armée			1	1			1			1		
Vol avec violence sans arme	1	2		2	1		1	1		1	1	1
Vol dans ou sur un véhicule	7	4	9	12	1	1	2	3	4	2	5	5
Vol d'armes et explosifs			1			2		2	1			
Arrachage de sac à main				1								
Vol à l'arraché				1								
Vol à la tire		2	1								1	1
Vol à l'étalage												1
Vol par ruse	1	3	1	2			1	1				
Vol de métaux			1							1		
Vol sur les chantiers		1	2	3	1	1						
Home-invasion										1		
Vol d'animaux			1	1	2							

**Criminalité ICT**

	2000	2013	2014	2015	2016	2017	2018	2019	2020	2021	2022	2023
Fraude de cartes de paiements	1	1	1	2			1	1	1			1
Phishing		1		1				1	1	5	3	1
Skimming							1					

**FC Autre**

	2000	2013	2014	2015	2016	2017	2018	2019	2020	2021	2022	2023
Violence contre les métiers d'intérêt général		1		1	1					1	1	
Graffiti		4		2						1		
Dégradation de voiture	4	11	3	15	6	10	7	6	11	17	7	8



**PH Violence intrafamiliale (VIF)**

	2000	2013	2014	2015	2016	2017	2018	2019	2020	2021	2022	2023
VIF: physique, dans le couple		4	6	7		6	7	1	3	11	6	11
VIF: physique, envers des descendants	1		1						1			
VIF: physique, envers d'autres membres	3	1			1							
VIF: sexuelle, envers des descendants						1	1					
VIF: sexuelle, envers d'autres membres							1					
VIF: psychique, dans le couple	3	12	4	19	7	8	1	6	3	2	3	3
VIF: psychique, envers d'autres membres					1		1					
VIF: économique, dans le couple		1		3				1	2	2		2
VIF: économique, envers d'autres membres		3	1	5	1		1					

**PH Drogues**

	2000	2013	2014	2015	2016	2017	2018	2019	2020	2021	2022	2023
Vente de cocaïne				1		1	1	1				
Vente de drogues synthétiques					1		1					
Production de cannabis (culture)									1	1		

**PH Trafic d'armes**

	2000	2013	2014	2015	2016	2017	2018	2019	2020	2021	2022	2023
Commerce et production d'arme à feu et mun.										1		



**PH Violence dans l'espace public**

	2000	2013	2014	2015	2016	2017	2018	2019	2020	2021	2022	2023
Violence physique (voie publique)	3	4	7	5	2	5	9	3	2	2	8	7
Violence physique (autre endroit public)								1			1	1
Violence physique (endroit accessible au public)	1	3		3	2	3	2	1		4	2	2
Violence sexuelle (voie publique)	1											
Violence sexuelle (autre endroit public)				1					1			
Violence sexuelle (endroit accessible au public)		1		1		1				1		
Violence psychique (transport public)											1	1
Violence psychique (voie publique)	4	1	9	7	4		1	3	4	1	7	5
Violence psychique (autre endroit public)		2	1	4	1			1	1	1	1	
Violence psychique (endroit accessible au public)	1	1		1		1	3	2		1		
Vol à main armée (endroit accessible au public)							1					
Vol avec violence sans arme (voie publique)		1		1						1		1
Vol avec violence sans arme (endr. acces. au pub.)				1								

**PH Autre**

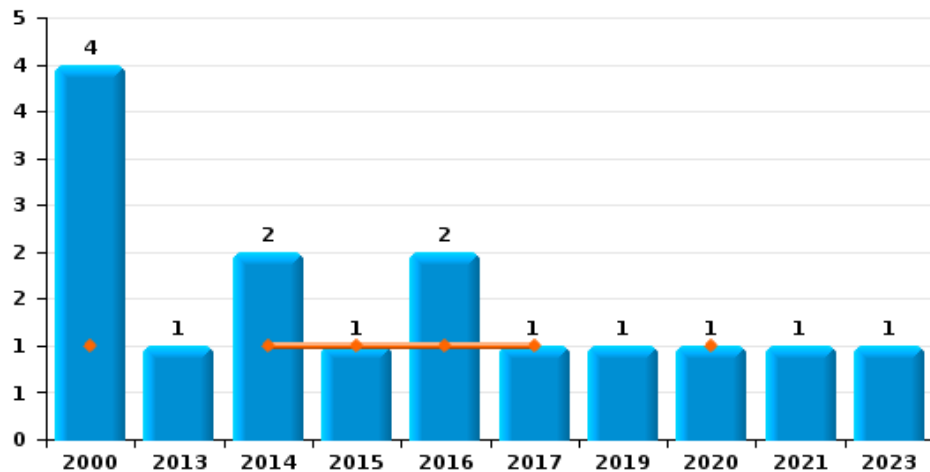
	2000	2013	2014	2015	2016	2017	2018	2019	2020	2021	2022	2023
Terrorisme, extrémisme et radicalisme							1					
Cyberharcèlement		1	2	2	2	2		4	4	3	3	6
Fraude à l'identité	1		1	3	1	2	1	1	1	2	4	1



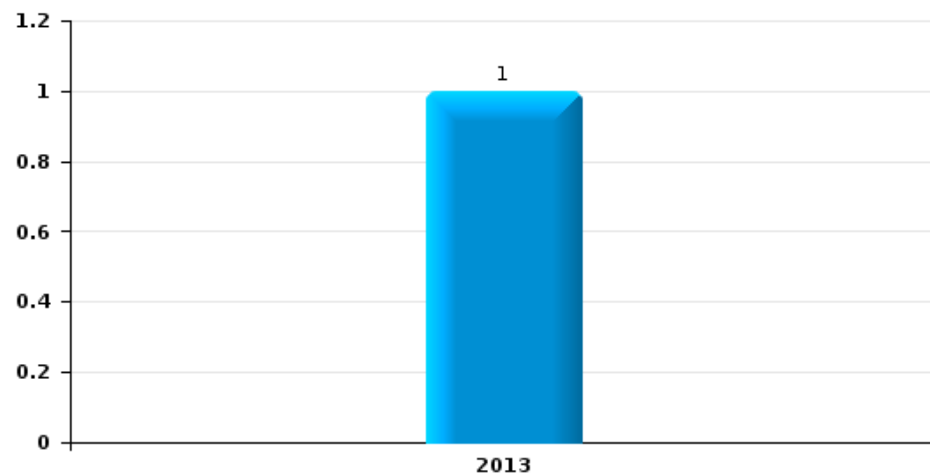
**Flobecq**

Année	<span style="color: blue;">■</span>
Semestre 1	<span style="color: orange;">■</span>

**Vol de voiture**



**Carjacking**

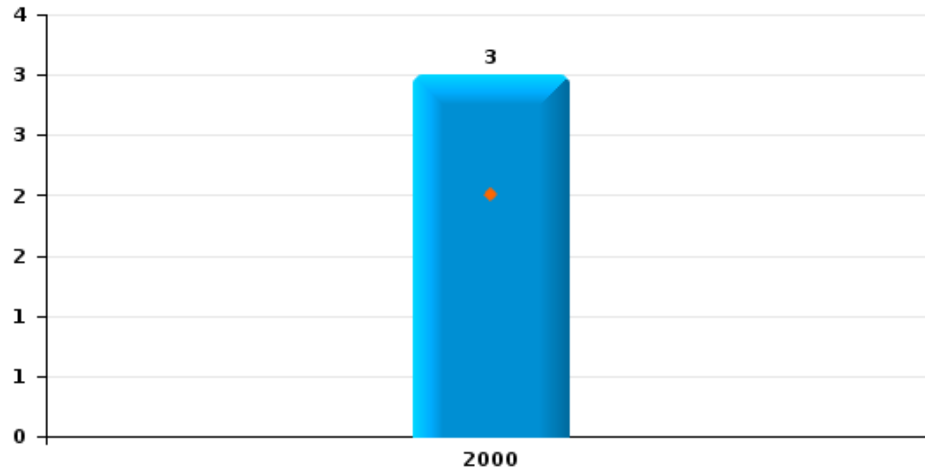




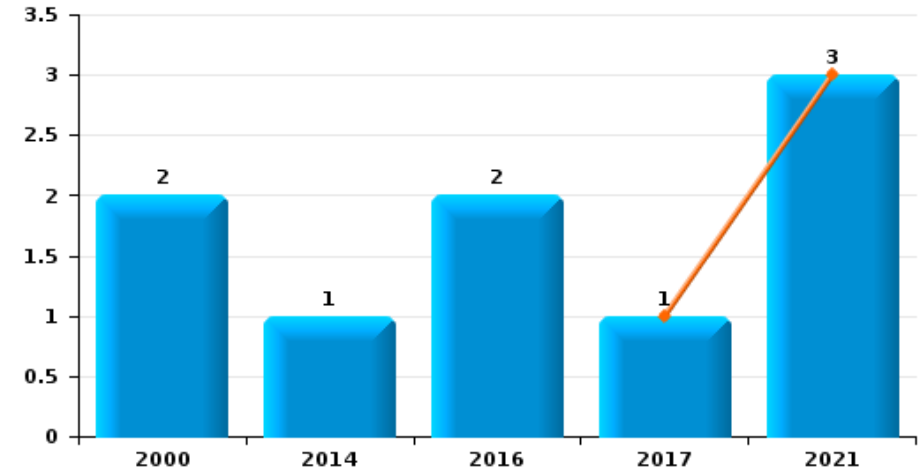
**Flobecq**

Année	<span style="color: blue;">■</span>
Semestre 1	<span style="color: orange;">■</span>

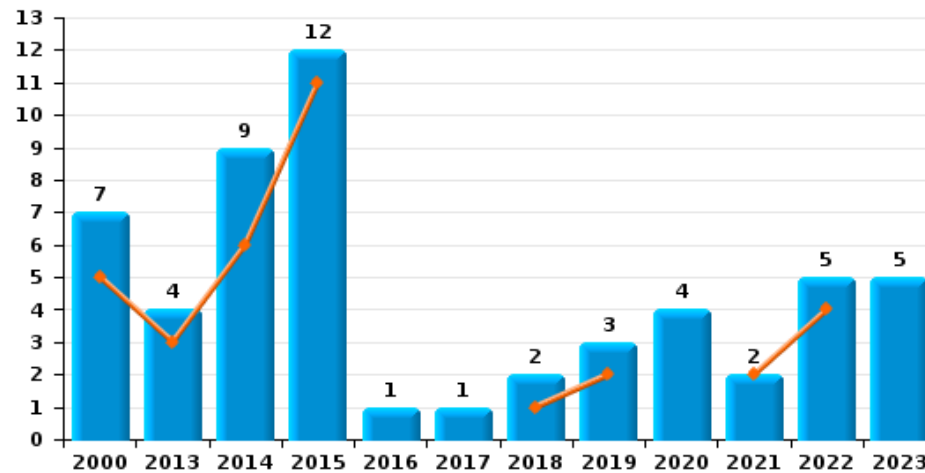
**Vol de vélomoteur**



**Vol de vélo**



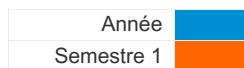
**Vol dans ou sur un véhicule**



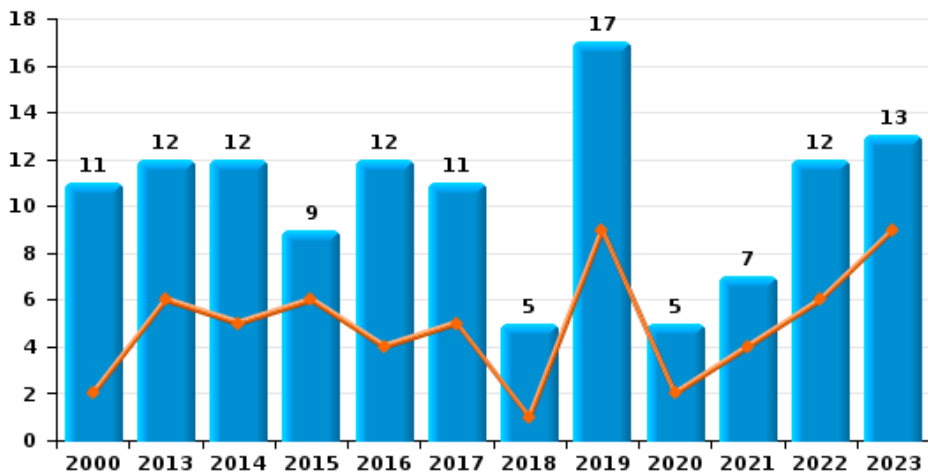




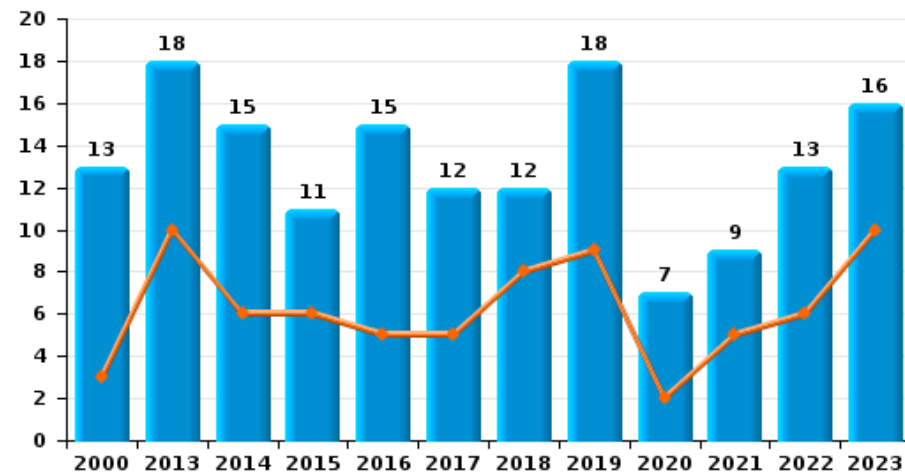
Flobecq



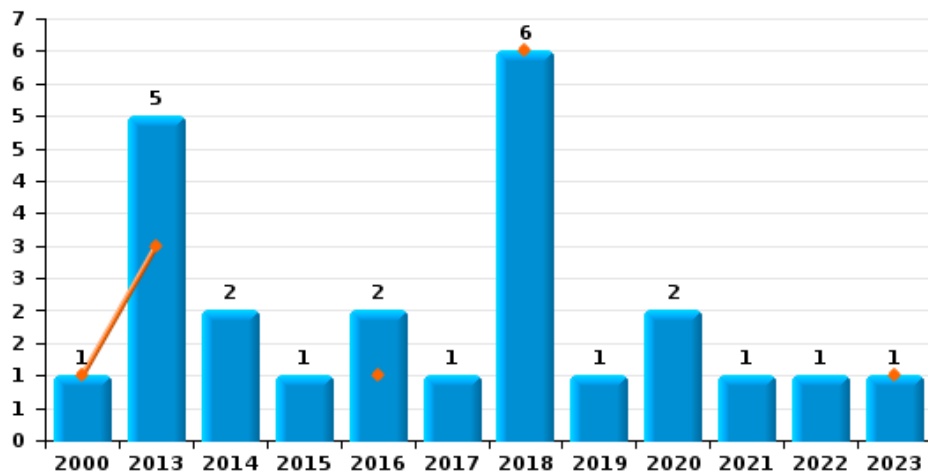
Cambriolage dans habitation



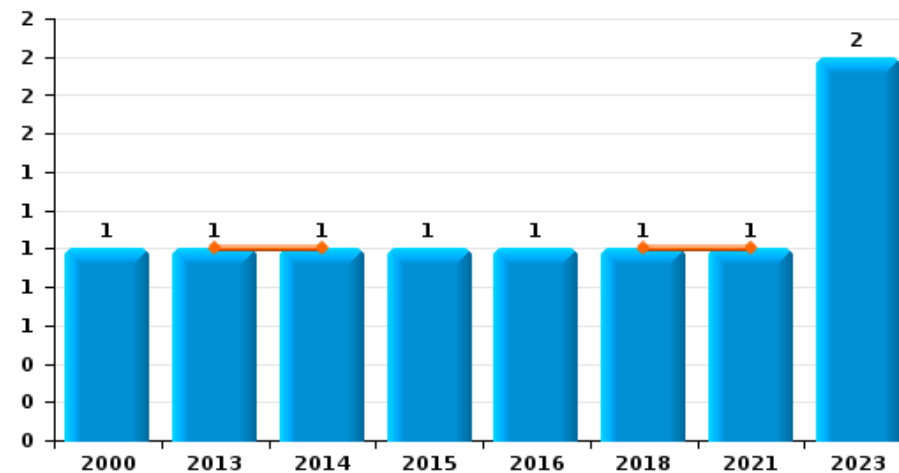
Cambriolage dans bâtiment (total)



Cambriolage ds entreprise ou commerce



Cambriolage ds service public ou bâtiment administratif

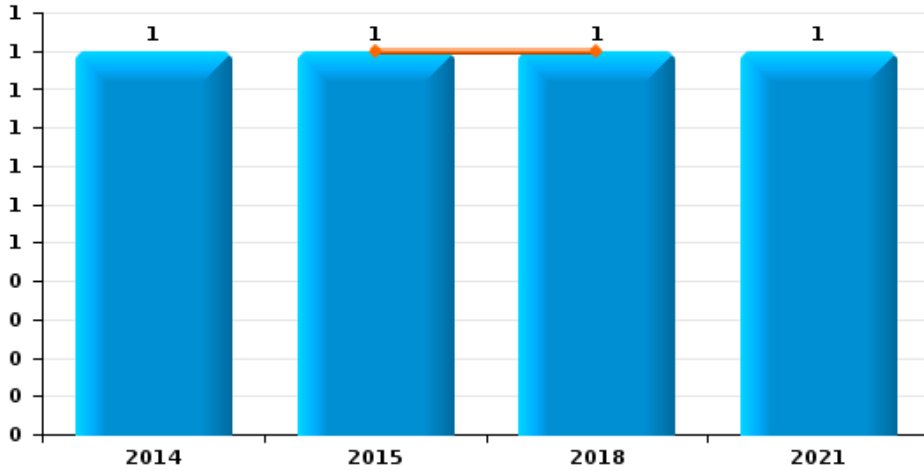




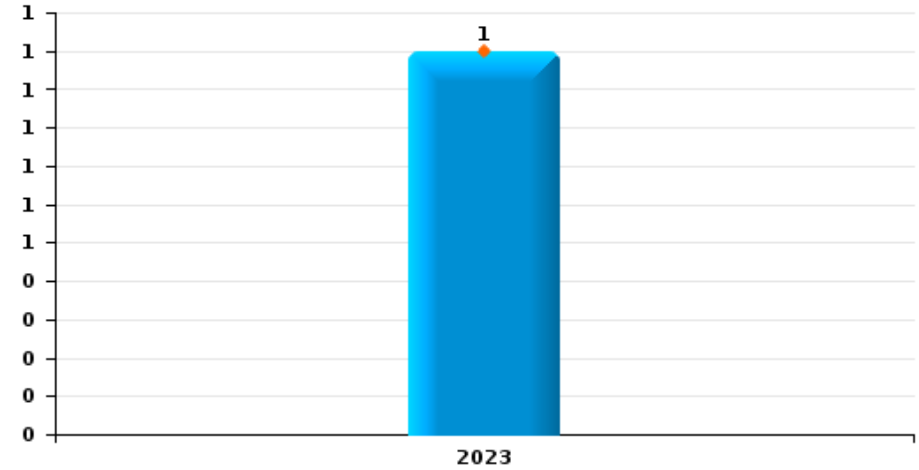
**Flobecq**

Année	<span style="color: blue;">■</span>
Semestre 1	<span style="color: orange;">■</span>

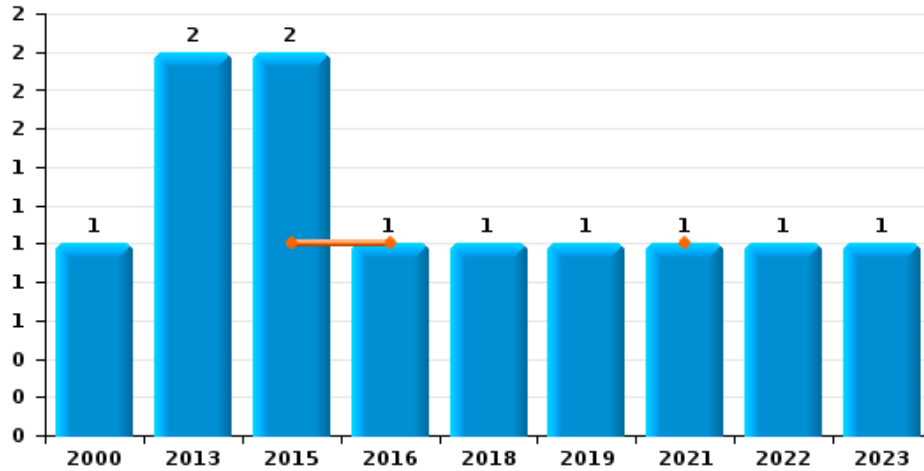
**Vol à main armée**



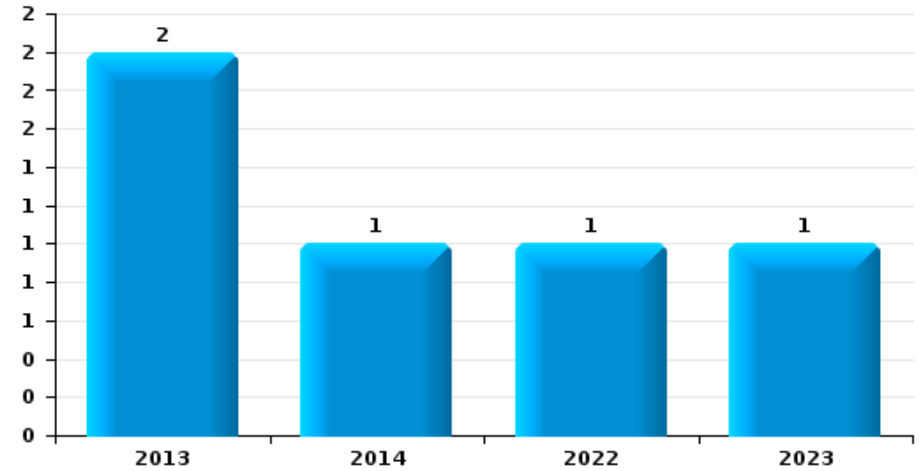
**Vol à l'étalage**



**Vol avec violence sans arme**



**Vol à la tire**

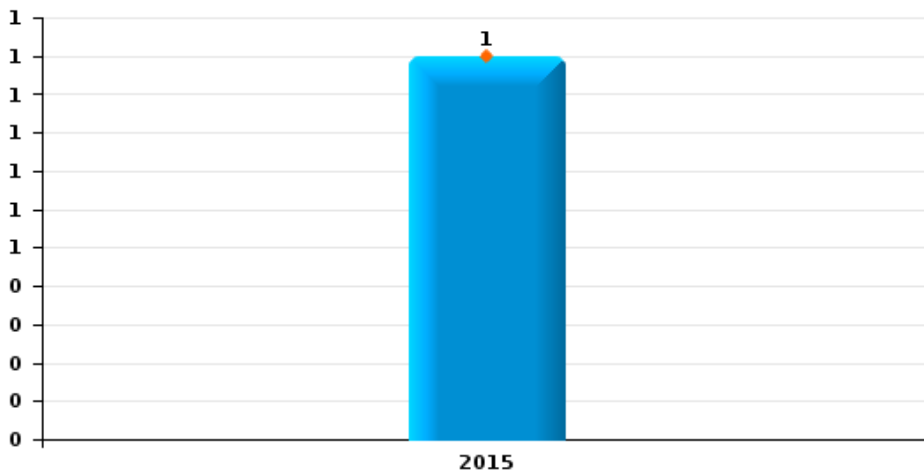




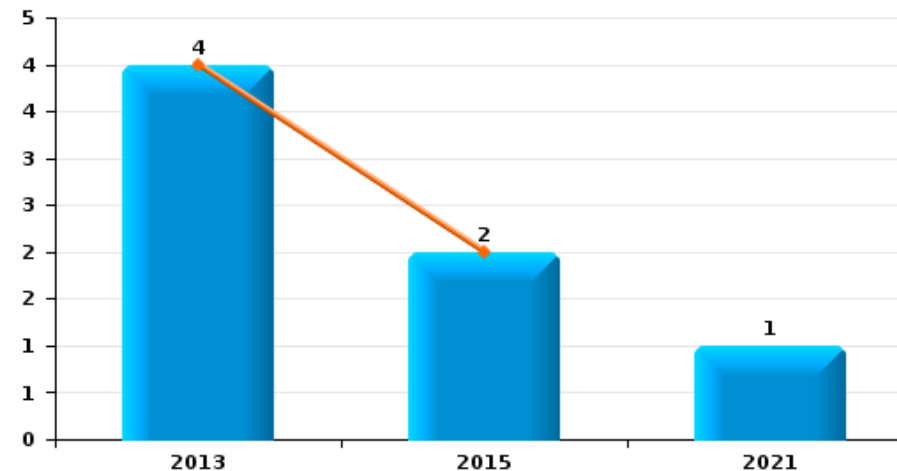
Flobecq

Année	<span style="color: blue;">■</span>
Semestre 1	<span style="color: orange;">■</span>

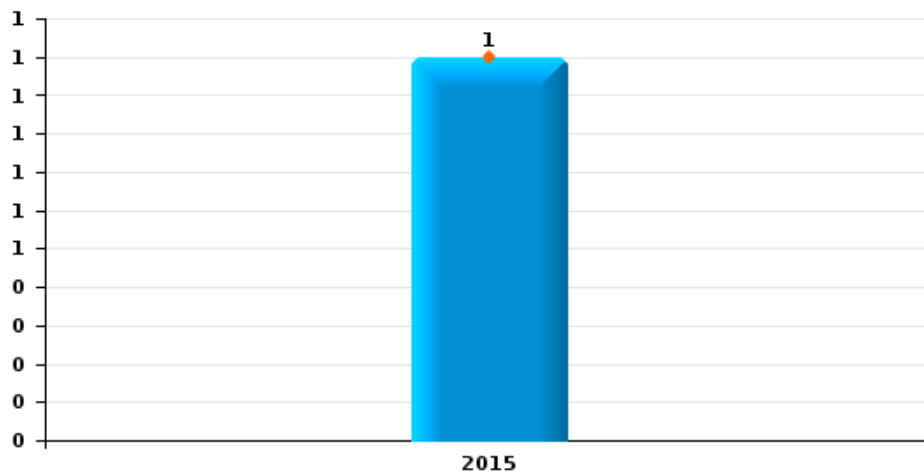
Arrachage de sac à main



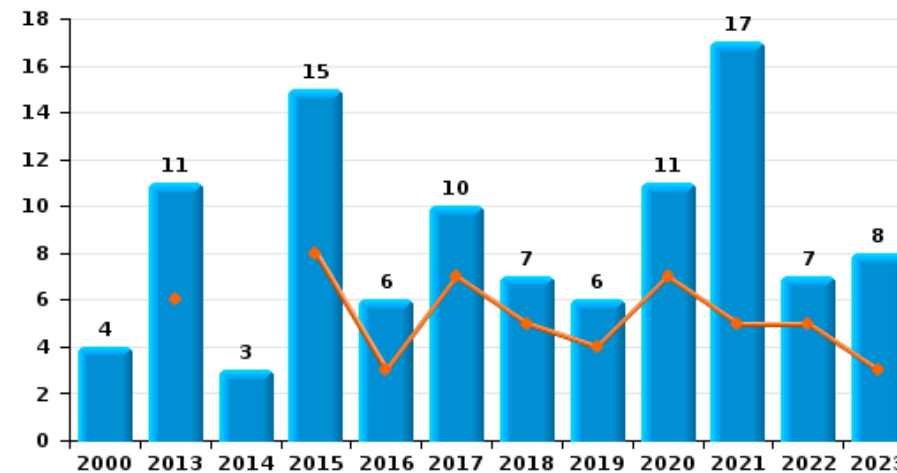
Graffiti



Vol à l'arraché



Dégradation de voiture





**Flobecq**

**FC Vol moyen de transport**

		2000	2013	2014	2015	2016	2017	2018	2019	2020	2021	2022	2023
<b>Vol de voiture</b>	Sem 1	1		1	1	1	1			1			
	Sem 2	3	1	1		1			1		1		1
	<b>Total</b>	<b>4</b>	<b>1</b>	<b>2</b>	<b>1</b>	<b>2</b>	<b>1</b>		<b>1</b>	<b>1</b>	<b>1</b>		<b>1</b>
<b>Carjacking</b>	Sem 2		1										
	<b>Total</b>		<b>1</b>										
<b>Vol de vélomoteur</b>	Sem 1	2											
	Sem 2	1											
	<b>Total</b>	<b>3</b>											
<b>Vol de vélo</b>	Sem 1						1				3		
	Sem 2	2		1		2							
	<b>Total</b>	<b>2</b>		<b>1</b>		<b>2</b>	<b>1</b>				<b>3</b>		



FC Cambriolage

		2000	2013	2014	2015	2016	2017	2018	2019	2020	2021	2022	2023
Cambriolage dans habitation	Sem 1	2	6	5	6	4	5	1	9	2	4	6	9
	Sem 2	9	6	7	3	8	6	4	8	3	3	6	4
Total		11	12	12	9	12	11	5	17	5	7	12	13
Cambriolage ds entreprise ou commerce	Sem 1	1	3			1		6					1
	Sem 2		2	2	1	1	1		1	2	1	1	
Total		1	5	2	1	2	1	6	1	2	1	1	1
Cambriolage ds service public ou bâtiment administ	Sem 1		1	1				1			1		
	Sem 2	1			1	1							2
Total		1	1	1	1	1		1			1		2
Cambriolage dans bâtiment (total)	Sem 1	3	10	6	6	5	5	8	9	2	5	6	10
	Sem 2	10	8	9	5	10	7	4	9	5	4	7	6
Total		13	18	15	11	15	12	12	18	7	9	13	16



FC Vol autre

		2000	2013	2014	2015	2016	2017	2018	2019	2020	2021	2022	2023
Vol à main armée	Sem 1				1			1					
	Sem 2			1							1		
	<b>Total</b>			<b>1</b>	<b>1</b>			<b>1</b>			<b>1</b>		
Vol avec violence sans arme	Sem 1				1	1					1		
	Sem 2	1	2		1			1	1			1	1
	<b>Total</b>	<b>1</b>	<b>2</b>		<b>2</b>	<b>1</b>		<b>1</b>	<b>1</b>		<b>1</b>	<b>1</b>	<b>1</b>
Vol dans ou sur un véhicule	Sem 1	5	3	6	11			1	2		2	4	
	Sem 2	2	1	3	1	1	1	1	1	4		1	5
	<b>Total</b>	<b>7</b>	<b>4</b>	<b>9</b>	<b>12</b>	<b>1</b>	<b>1</b>	<b>2</b>	<b>3</b>	<b>4</b>	<b>2</b>	<b>5</b>	<b>5</b>
Vol d'armes et explosifs	Sem 1						1		1				
	Sem 2			1			1		1	1			
	<b>Total</b>			<b>1</b>			<b>2</b>		<b>2</b>	<b>1</b>			
Arrachage de sac à main	Sem 1				1								
	<b>Total</b>				<b>1</b>								
Vol à l'arraché	Sem 1				1								
	<b>Total</b>				<b>1</b>								
Vol à la tire	Sem 2		2	1								1	1
	<b>Total</b>		<b>2</b>	<b>1</b>								<b>1</b>	<b>1</b>
Vol à l'étalage	Sem 1												1
	<b>Total</b>												<b>1</b>
Vol par ruse	Sem 1	1	1		2								
	Sem 2		2	1				1	1				
	<b>Total</b>	<b>1</b>	<b>3</b>	<b>1</b>	<b>2</b>			<b>1</b>	<b>1</b>				
Vol de métaux	Sem 1			1							1		
	<b>Total</b>			<b>1</b>							<b>1</b>		



FC Vol autre

		2000	2013	2014	2015	2016	2017	2018	2019	2020	2021	2022	2023
Vol sur les chantiers	Sem 1		1	2	2	1	1						
	Sem 2				1								
	<b>Total</b>		<b>1</b>	<b>2</b>	<b>3</b>	<b>1</b>	<b>1</b>						
Home-invasion	Sem 2										1		
	<b>Total</b>										<b>1</b>		
Vol d'animaux	Sem 1				1	1							
	Sem 2			1		1							
	<b>Total</b>			<b>1</b>	<b>1</b>	<b>2</b>							



Criminalité ICT

		2000	2013	2014	2015	2016	2017	2018	2019	2020	2021	2022	2023
Fraude de cartes de paiements	Sem 1		1		2								1
	Sem 2	1		1				1	1	1			
	<b>Total</b>	<b>1</b>	<b>1</b>	<b>1</b>	<b>2</b>			<b>1</b>	<b>1</b>	<b>1</b>			<b>1</b>
Phishing	Sem 1		1		1					1	2	2	1
	Sem 2								1		3	1	
	<b>Total</b>		<b>1</b>		<b>1</b>				<b>1</b>	<b>1</b>	<b>5</b>	<b>3</b>	<b>1</b>
Skimming	Sem 2							1					
	<b>Total</b>							<b>1</b>					





FC Autre

		2000	2013	2014	2015	2016	2017	2018	2019	2020	2021	2022	2023
Violence contre les métiers d'intérêt général	Sem 1					1							
	Sem 2		1		1						1	1	
	<b>Total</b>		<b>1</b>		<b>1</b>	<b>1</b>					<b>1</b>	<b>1</b>	
Graffiti	Sem 1		4		2								
	Sem 2										1		
	<b>Total</b>		<b>4</b>		<b>2</b>						<b>1</b>		
Dégradation de voiture	Sem 1		6		8	3	7	5	4	7	5	5	3
	Sem 2	4	5	3	7	3	3	2	2	4	12	2	5
	<b>Total</b>	<b>4</b>	<b>11</b>	<b>3</b>	<b>15</b>	<b>6</b>	<b>10</b>	<b>7</b>	<b>6</b>	<b>11</b>	<b>17</b>	<b>7</b>	<b>8</b>



PH Violence intrafamiliale (VIF)

		2000	2013	2014	2015	2016	2017	2018	2019	2020	2021	2022	2023
VIF: physique, dans le couple	Sem 1		1	3	5		3	3		2	5	3	5
	Sem 2		3	3	2		3	4	1	1	6	3	6
Total			4	6	7		6	7	1	3	11	6	11
VIF: physique, envers des descendants	Sem 1	1		1									
	Sem 2									1			
Total		1		1						1			
VIF: physique, envers d'autres membres	Sem 1	1	1										
	Sem 2	2			1								
Total		3	1		1								
VIF: sexuelle, envers des descendants	Sem 1					1							
	Sem 2							1					
Total						1		1					
VIF: sexuelle, envers d'autres membres	Sem 1							1					
	Sem 2												
Total								1					
VIF: psychique, dans le couple	Sem 1	1	10	4	15	6	3	1	4	3	1		1
	Sem 2	2	2		4	1	5		2		1	3	2
Total		3	12	4	19	7	8	1	6	3	2	3	3
VIF: psychique, envers d'autres membres	Sem 1					1		1					
	Sem 2												
Total						1		1					
VIF: économique, dans le couple	Sem 1				1					1	1		2
	Sem 2		1		2				1	1	1		
Total			1		3				1	2	2		2
VIF: économique, envers d'autres membres	Sem 1		1	1	3	1		1					
	Sem 2		2		2								
Total			3	1	5	1		1					



PH Drogues

		2000	2013	2014	2015	2016	2017	2018	2019	2020	2021	2022	2023
Vente de cocaïne	Sem 1				1				1				
	Sem 2					1	1						
	<b>Total</b>				<b>1</b>	<b>1</b>	<b>1</b>	<b>1</b>					
Vente de drogues synthétiques	Sem 2				1		1						
	<b>Total</b>				<b>1</b>		<b>1</b>						
Production de cannabis (culture)	Sem 2									1	1		
	<b>Total</b>									<b>1</b>	<b>1</b>		



PH Trafic d'armes

		2000	2013	2014	2015	2016	2017	2018	2019	2020	2021	2022	2023
Commerce et production d'arme à feu et mun.	Sem 2										1		
	Total										1		



PH Violence dans l'espace public

		2000	2013	2014	2015	2016	2017	2018	2019	2020	2021	2022	2023
Violence physique (voie publique)	Sem 1	1	1	2	4		3	4	3	1	2	4	4
	Sem 2	2	3	5	1	2	2	5		1		4	3
	<b>Total</b>	<b>3</b>	<b>4</b>	<b>7</b>	<b>5</b>	<b>2</b>	<b>5</b>	<b>9</b>	<b>3</b>	<b>2</b>	<b>2</b>	<b>8</b>	<b>7</b>
Violence physique (autre endroit public)	Sem 2								1			1	1
	<b>Total</b>								<b>1</b>			<b>1</b>	<b>1</b>
Violence physique (endroit accessible au public)	Sem 1				1	2	2	1	1		2	1	
	Sem 2	1	3		2		1	1			2	1	2
	<b>Total</b>	<b>1</b>	<b>3</b>		<b>3</b>	<b>2</b>	<b>3</b>	<b>2</b>	<b>1</b>		<b>4</b>	<b>2</b>	<b>2</b>
Violence sexuelle (voie publique)	Sem 2	1											
	<b>Total</b>	<b>1</b>											
Violence sexuelle (autre endroit public)	Sem 1				1								
	Sem 2									1			
	<b>Total</b>				<b>1</b>					<b>1</b>			
Violence sexuelle (endroit accessible au public)	Sem 2		1		1		1				1		
	<b>Total</b>		<b>1</b>		<b>1</b>		<b>1</b>				<b>1</b>		
Violence psychique (transport public)	Sem 1												1
	Sem 2											1	
	<b>Total</b>											<b>1</b>	<b>1</b>
Violence psychique (voie publique)	Sem 1	1		6	5	1		1	1	3	1	4	
	Sem 2	3	1	3	2	3			2	1		3	5
	<b>Total</b>	<b>4</b>	<b>1</b>	<b>9</b>	<b>7</b>	<b>4</b>		<b>1</b>	<b>3</b>	<b>4</b>	<b>1</b>	<b>7</b>	<b>5</b>
Violence psychique (autre endroit public)	Sem 1		1		1	1			1	1	1		
	Sem 2		1	1	3							1	
	<b>Total</b>		<b>2</b>	<b>1</b>	<b>4</b>	<b>1</b>			<b>1</b>	<b>1</b>	<b>1</b>	<b>1</b>	



PH Violence dans l'espace public

		2000	2013	2014	2015	2016	2017	2018	2019	2020	2021	2022	2023
Violence psychique (endroit accessible au public)	Sem 1				1								
	Sem 2	1	1			1	3	2		1			
Total		1	1		1	1	3	2		1			
Vol à main armée (endroit accessible au public)	Sem 1						1						
	Total						1						
Vol avec violence sans arme (voie publique)	Sem 1			1							1		
	Sem 2		1										1
Total			1	1							1		1
Vol avec violence sans arme (endr. acces. au pub.)	Sem 2			1									
	Total			1									



PH Autre

		2000	2013	2014	2015	2016	2017	2018	2019	2020	2021	2022	2023
Terrorisme, extrémisme et radicalisme	Sem 1							1					
	Total							1					
Cyberharcèlement	Sem 1		1		1		1		3	2	2	1	2
	Sem 2			2	1	2	1		1	2	1	2	4
	Total		1	2	2	2	2		4	4	3	3	6
Fraude à l'identité	Sem 1			1	1	1	2	1			1	4	1
	Sem 2	1			2				1	1	1		
	Total	1		1	3	1	2	1	1	1	2	4	1



**Flobecq**

**2022**

**FC Cambriolage**

	Jan	Mar	Mai	Août	Nov	Déc	Total
Cambriolage dans habitation	2	3	1	1	1	4	12
Cambriolage ds entreprise ou commerce						1	1
Cambriolage dans bâtiment (total)	2	3	1	1	1	5	13

**FC Vol autre**

	Fév	Mar	Août	Sep	Déc	Total
Vol avec violence sans arme				1		1
Vol dans ou sur un véhicule	2	2			1	5
Vol à la tire			1			1

**Criminalité ICT**

	Fév	Mai	Juil	Total
Phishing	1	1	1	3

**FC Autre**

	Mar	Juin	Oct	Nov	Total
Violence contre les métiers d'intérêt général			1		1
Dégradation de voiture	3	2	1	1	7

**PH Violence intrafamiliale (VIF)**

	Fév	Mai	Juin	Août	Sep	Nov	Déc	Total
VIF: physique, dans le couple	1	1	1		3			6
VIF: psychique, dans le couple				1		1	1	3





**PH Violence dans l'espace public**

	Jan	Fév	Mar	Avr	Juin	Juil	Sep	Oct	Nov	Déc	Total
Violence physique (voie publique)	1	1	2			1	2		1		8
Violence physique (autre endroit public)										1	1
Violence physique (endroit accessible au public)		1						1			2
Violence psychique (transport public)										1	1
Violence psychique (voie publique)		1	1	1	1	1	2				7
Violence psychique (autre endroit public)										1	1

**PH Autre**

	Fév	Mar	Avr	Juin	Oct	Total
Cyberharcèlement		1			2	3
Fraude à l'identité	1	1	1	1		4



2023

**FC Vol moyen de transport**

	Nov	Total
Vol de voiture	1	1

**FC Cambriolage**

	Jan	Fév	Mar	Avr	Juil	Août	Sep	Oct	Nov	Total
Cambriolage dans habitation	4	3	1	1	1		2		1	13
Cambriolage ds entreprise ou commerce				1						1
Cambriolage ds service public ou bâtiment administ						1		1		2
Cambriolage dans bâtiment (total)	4	3	1	2	1	1	2	1	1	16

**FC Vol autre**

	Mai	Sep	Nov	Déc	Total
Vol avec violence sans arme		1			1
Vol dans ou sur un véhicule			5		5
Vol à la tire				1	1
Vol à l'étalage	1				1

**Criminalité ICT**

	Avr	Mai	Total
Fraude de cartes de paiements		1	1
Phishing	1		1

**FC Autre**

	Fév	Mai	Juil	Sep	Nov	Déc	Total
Dégradation de voiture	2	1	1	1	2	1	8



### PH Violence intrafamiliale (VIF)

	Fév	Mar	Mai	Août	Sep	Nov	Déc	Total
VIF: physique, dans le couple	3	1	1	1	3	1	1	11
VIF: psychique, dans le couple		1			1		1	3
VIF: économique, dans le couple	2							2

### PH Violence dans l'espace public

	Avr	Mai	Juin	Sep	Oct	Nov	Déc	Total
Violence physique (voie publique)	2	1	1	1	2			7
Violence physique (autre endroit public)					1			1
Violence physique (endroit accessible au public)					1		1	2
Violence psychique (transport public)	1							1
Violence psychique (voie publique)				2	2	1		5
Vol avec violence sans arme (voie publique)				1				1

### PH Autre

	Jan	Mai	Juin	Sep	Oct	Nov	Déc	Total
Cyberharcèlement	1		1	1	1	1	1	6
Fraude à l'identité		1						1

# ***STATISTIQUES POLICIERES DE CRIMINALITE***

---

***LIEU DE PERPETRATION: COMMUNE***

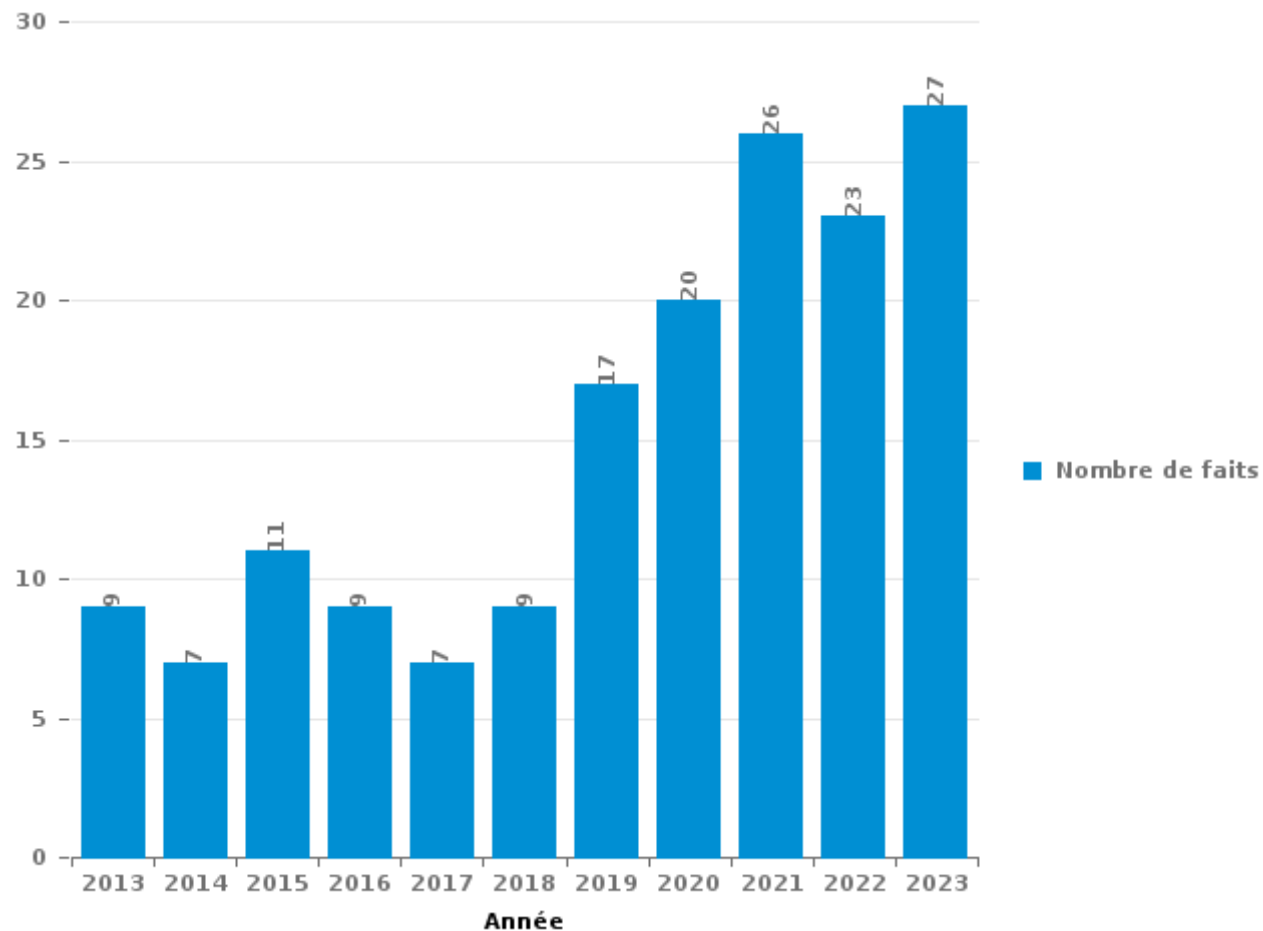
**Flobecq**

***PARTIE III : ICT***



**Flobecq**

Nombre total de délits avec un élément ICT/online, depuis 2013





Criminalité ICT/online au sens strict

Infractions (exhaustif)

	2013	2014	2015	2016	2017	2018	2019	2020	2021	2022	2023
Criminalité informatique: Faux en informatique:				1		1	1				
Criminalité informatique: Fraude informatique:	1	2	2	1	1	1	6	4	8	11	11
Criminalité informatique: Hacking:	1		2					1		1	2
<b>Total:</b>	<b>2</b>	<b>2</b>	<b>4</b>	<b>2</b>	<b>1</b>	<b>2</b>	<b>7</b>	<b>5</b>	<b>8</b>	<b>12</b>	<b>13</b>

Figures criminelles (à considérer spécifiquement – ne pas additionner avec d'autres éléments – risque de double comptage!)

	2013	2014	2015	2018	2019	2020	2021	2022	2023
Fraude de cartes de paiements	1	1	2	1	1	1			1
Phishing	1		1		1	1	5	3	1
Skimming				1					



## Criminalité ICT/online au sens large

Infractions (uniquement si code-fait existe)

	2013	2014	2015	2016	2017	2018	2019	2020	2021	2022	2023
Fraude: Escroquerie: Fraude par internet	5	3	5	6	4	6	6	12	14	6	9
Infr. contre la Sécurité de l'Etat: Terrorisme: Diffuser un message qui incite au terrorisme						1					
Infr. contre les moeurs: Voyeurisme: Diffusion enregistrement nudité ou intimité										1	
<b>Total:</b>	<b>5</b>	<b>3</b>	<b>5</b>	<b>6</b>	<b>4</b>	<b>7</b>	<b>6</b>	<b>12</b>	<b>14</b>	<b>7</b>	<b>9</b>

Figures criminelles (à considérer spécifiquement – ne pas additionner avec d'autres éléments – risque de double comptage!)

	2013	2014	2015	2016	2017	2019	2020	2021	2022	2023
Cyberharcèlement	1	2	2	2	2	4	4	3	3	6

# ***STATISTIQUES POLICIERES DE CRIMINALITE***

---

***LIEU DE PERPETRATION: COMMUNE***

**Flobecq**

***PARTIE IV : DESTINATION LIEU***





**Flobecq**

**Vol et extorsion**

	2000	2013	2014	2015	2016	2017	2018	2019	2020	2021	2022	2023
Habitation: maison	16	14	15	21	13	17	14	21	8	11	9	15
Voie publique	7	8	11	12	6	1	4	5	6	5	5	8
Horeca	3	4	3	2	1	2	4	1	1	1		1
Terrain	1	2	3	1	2	4		2	1	1	2	
Habitation: allée	3	2	3	6		2			1		1	
Habitation: appartement		4	1		2		2	1		6	2	
Magasin	1	3	1	3	2		2	1			1	2
Parking	3		6	1		3	1				2	
Inconnue	1		1	1	1	1	2	2	1		2	1
Entreprise	2	1	4	1			1	1				
Habitation: non précisée	1	1		1	1	1		2	2		1	
Chantier		1	2	3	1	1						
Habitation: dépendances	2	2	1	3								
Culture et loisirs	2			1	2				1			1
Service public	3	2					1				1	
Maison de repos			1	1	1	1	1					
Infrastructure sportive		2	1				1					
Service	1	1		1			1					
Habitation: autre		1	2									
Institution d'enseignement	2											1
Moyen de transport: camion												3
Moyen de transport: voiture			1	1						1		
Banque / institution financière								2				
Habitation: garage				1	1							
Autre							1					
Bâtiment administratif										1		
Guichet automatique	1											
Moyen de transport: autobus / autocar	1											
Moyen de transport: autre											1	
Stade							1					
<b>Total</b>	<b>50</b>	<b>48</b>	<b>56</b>	<b>60</b>	<b>33</b>	<b>33</b>	<b>36</b>	<b>38</b>	<b>21</b>	<b>26</b>	<b>27</b>	<b>32</b>

FPF/DGR/DRI/BIPOL - Statistiques policières de criminalité (date de clôture: 19/04/2024)  
 Les données pour les années 2001 jusqu'à 2012 ne sont plus publiées mais restent disponibles sur demande auprès du service BIPOL.



Dégradation de la propriété

	2000	2013	2014	2015	2016	2017	2018	2019	2020	2021	2022	2023
Voie publique	4	10	8	18	6	11	4	4	11	22	6	7
Habitation: résidence principale	4	5	5	10	7	9	11	6	3	5	8	4
Terrain	5	5	3	7	3	4	3	3	6	3	4	2
Habitation: allée		2		1	1	2	4			1		
Parking	2			2	1	2	1		1	1		
Horeca			2		1			2		1	1	2
Habitation: jardin			3	2			1	1	1			
Habitation: non précisée	2					4						1
Habitation: résidence secondaire	1		1								2	
Institution d'enseignement	2					1			1			
Banque / institution financière	1	2										
Chantier		1		1								
Edifice religieux / lieu du culte			2									
Habitation: dépendances				1						1		
Habitation: garage	1		1									
Inconnue	1			1								
Service public	1				1							
Bureau de police					1							
Cimetière						1						
Culture et loisirs		1										
Installation militaire						1						
Moyen de transport: autre		1										
Moyen de transport: voiture										1		
<b>Total</b>	<b>24</b>	<b>27</b>	<b>25</b>	<b>43</b>	<b>21</b>	<b>35</b>	<b>24</b>	<b>16</b>	<b>23</b>	<b>35</b>	<b>21</b>	<b>16</b>

FPF/DGR/DRI/BIPOL - Statistiques policières de criminalité (date de clôture: 19/04/2024)  
 Les données pour les années 2001 jusqu'à 2012 ne sont plus publiées mais restent disponibles sur demande auprès du service BIPOL.



**Flobecq**

**Infractions contre l'intégrité physique**

	2000	2013	2014	2015	2016	2017	2018	2019	2020	2021	2022	2023
Habitation	4	7	12	9	5	10	11	5	9	19	8	13
Voie publique	2	5	8	8	1	6	11	3	3	4	10	9
Horeca	1	1		2	2	2	1	2		2	1	
Terrain			1		1		1	1				3
Inconnue						1		1		3		1
Habitation: allée		1	1	2								
Infrastructure sportive		1				1				1		1
Hôpital										1	1	
Institution d'enseignement			1		1							
Magasin								1				1
Culture et loisirs							1					
Maison de repos								1				
Parking				1								
Service public	1											
Stade		1										
<b>Total</b>	<b>8</b>	<b>16</b>	<b>23</b>	<b>22</b>	<b>10</b>	<b>20</b>	<b>25</b>	<b>14</b>	<b>12</b>	<b>30</b>	<b>20</b>	<b>28</b>

FPF/DGR/DRI/BIPOL - Statistiques policières de criminalité (date de clôture: 19/04/2024)  
 Les données pour les années 2001 jusqu'à 2012 ne sont plus publiées mais restent disponibles sur demande auprès du service BIPOL.

# ***STATISTIQUES POLICIERES DE CRIMINALITE***

---

***LIEU DE PERPETRATION: COMMUNE***

**Flobecq**

***PARTIE V : OBJETS ET MOYENS DE TRANSPORT***

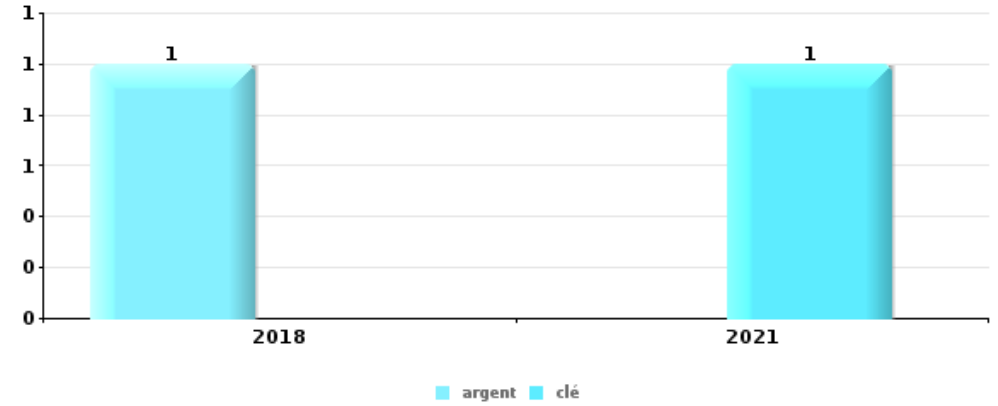


**Flobecq**

**Vol à main armée**

Top 5 Objets volés (sbd nombre de faits)

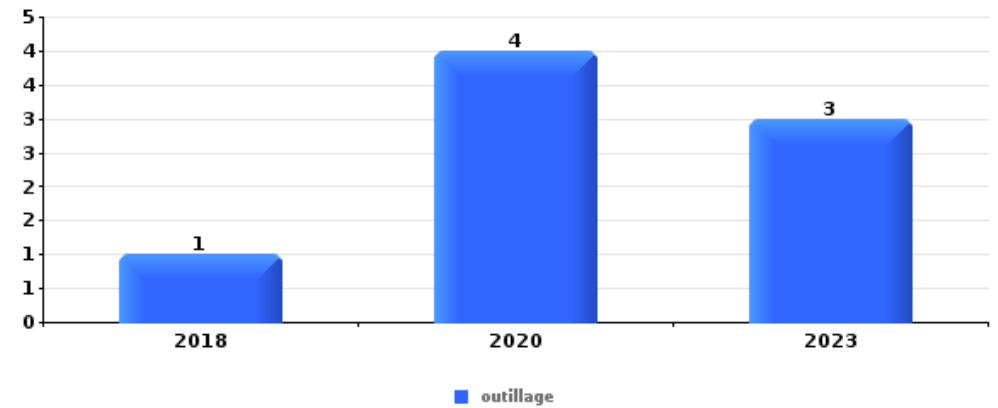
	2018	2019	2020	2021	2022	2023
1 argent	1					
1 clé				1		



**Vol dans ou sur un véhicule**

Top 5 Objets volés (sbd nombre de faits)

	2018	2019	2020	2021	2022	2023
1 outillage	1		4			3
2 carte d'identité / passeport		1			1	1
2 permis de conduire		1			1	1
4 carte bancaire / carte de crédit		1			1	
4 GSM et accessoires				1	1	
4 multimédia			1		1	
4 ordinateur et accessoires					2	

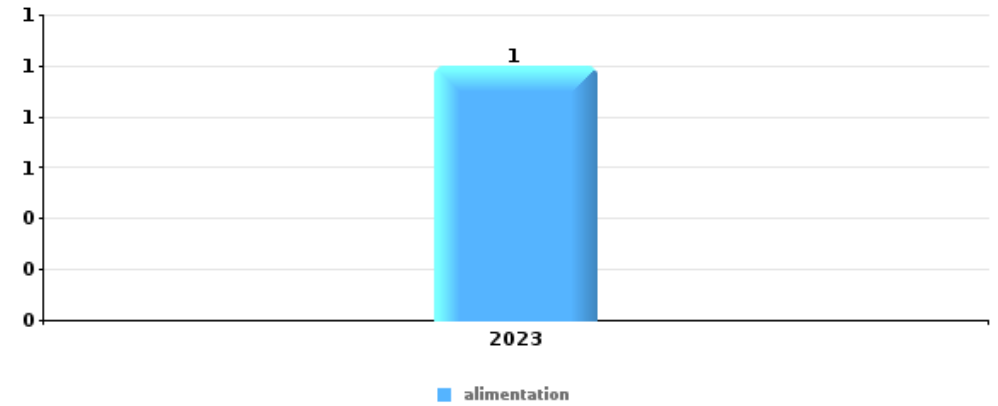




Vol à l'étalage

Top 5 Objets volés (sbd nombre de faits)

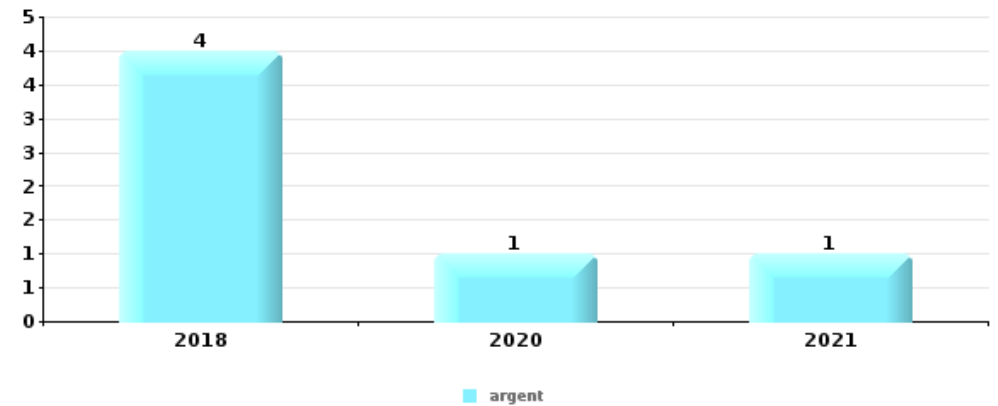
	2018	2019	2020	2021	2022	2023
<b>1 alimentation</b>						1



Cambrilage ds entreprise ou commerce

Top 5 Objets volés (sbd nombre de faits)

	2018	2019	2020	2021	2022	2023
<b>1 argent</b>	4		1	1		
<b>2 alimentation</b>	1			1		
<b>3 tabac</b>	1					

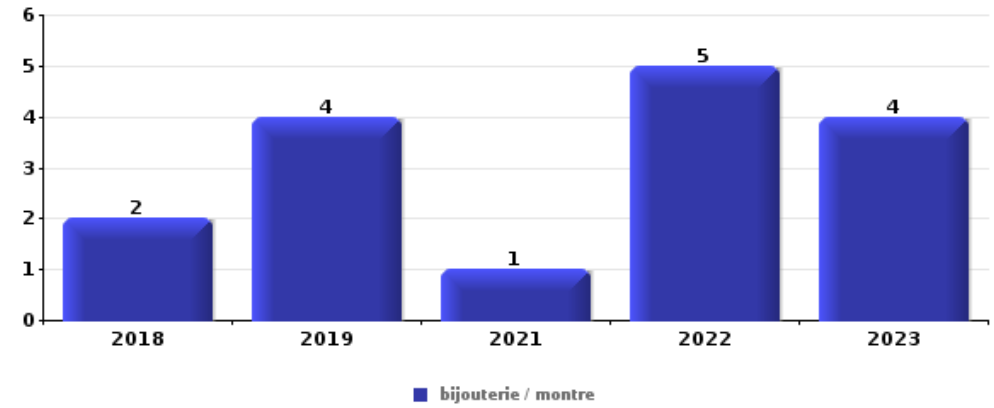




**Cambrassage dans habitation**

Top 5 Objets volés (sbd nombre de faits)

	2018	2019	2020	2021	2022	2023
<b>1 bijouterie / montre</b>	2	4		1	5	4
<b>2 argent</b>	1	4	1		4	4
<b>3 ordinateur et accessoires</b>	1	4	1	1	3	
<b>4 multimédia</b>		2	1	1	4	1
<b>5 outillage</b>		3	1		1	1



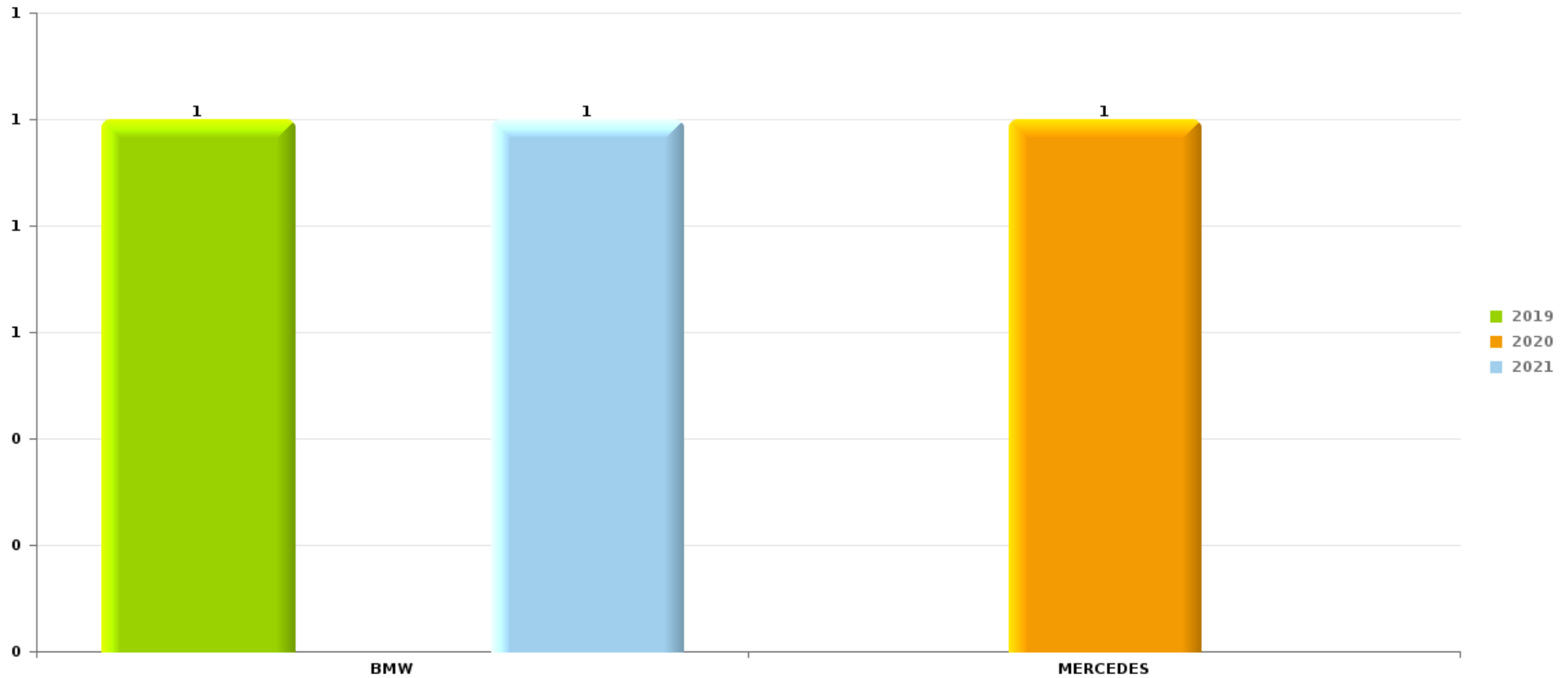
*Remarque: en ce qui concerne les objets, aucun total n'est reproduit étant donné que plusieurs objets peuvent avoir été volés lors d'un même fait.*



Flobecq

Vol de voiture

Nombre de voitures volées par marque (Top 5)





# ***STATISTIQUES POLICIERES DE CRIMINALITE***

---

***LIEU DE PERPETRATION: COMMUNE***

**Flobecq**

***PARTIE VI : SUSPECTS***



## Partie 1: Niveau FAITS (comptage du nombre de faits pour lesquels un certain type de suspect est impliqué)

### 1.1. Nombre d'infractions selon le sexe des suspects identifiés (par catégorie principale)

Étant donné que, tant un suspect identifié masculin qu'un suspect identifié féminin peuvent être impliqués lors d'un même fait, il est possible que la somme des colonnes «Hommes» et «Femmes» soit supérieure à la valeur de la colonne «Total...» (voir également la note méthodologique)

#### Flobecq

2023

Catégorie principale / Sexe	Nombre total de faits avec au moins 1 suspect	Hommes	%	Femmes	%
Infr. contre l'intégrité physique	6	5	83,3%	1	16,7%
Infr. contre autres valeurs morales et sentiments	3	2	66,7%	1	33,3%
Infr. contre la foi publique	3	2	66,7%	1	33,3%
Vol et extorsion	3	2	66,7%	1	33,3%
Armes et explosifs	2	2	100,0%		
Infr. contre la sécurité publique	2			2	100,0%
Criminalité informatique	1			1	100,0%
Dégradation de la propriété	1	1	100,0%		
Infr. contre l'autorité publique	1	1	100,0%		
Marchand de sommeil	1	1	100,0%		
Protection de la jeunesse	1			1	100,0%
<b>Total</b>	<b>24</b>	<b>16</b>	<b>66,7%</b>	<b>8</b>	<b>33,3%</b>



## 1.2. Nombre d'infractions selon le sexe des suspects identifiés (par figure criminelle)

Étant donné que, tant un suspect identifié masculin qu'un suspect identifié féminin peuvent être impliqués lors d'un même fait, il est possible que la somme des colonnes «Hommes» et «Femmes» soit supérieure à la valeur de la colonne «Total...» (voir également la note méthodologique)

### Flobecq

**2023**

#### FC Cambriolage

Figure criminelle / Sexe	Nombre total de faits avec au moins 1 suspect identifié	Hommes	%
Cambriolage ds service public ou bâtiment administ	1	1	100,0%
Cambriolage dans bâtiment (total)	1	1	100,0%
<b>Total</b>	<b>PA</b>	<b>PA</b>	<b>PA</b>

#### FC Vol autre

Figure criminelle / Sexe	Nombre total de faits avec au moins 1 suspect identifié	Femmes	%
Vol à l'étalage	1	1	100,0%
<b>Total</b>	<b>PA</b>	<b>PA</b>	<b>PA</b>

#### Criminalité ICT

Figure criminelle / Sexe	Nombre total de faits avec au moins 1 suspect identifié	Femmes	%
Fraude de cartes de paiements	1	1	100,0%
<b>Total</b>	<b>PA</b>	<b>PA</b>	<b>PA</b>

## CRIMINALITE ENREGISTREE: SUSPECTS



### FC Autre

Figure criminelle / Sexe	Nombre total de faits avec au moins 1 suspect identifié	Hommes	%
Dégradation de voiture	1	1	100,0%
Total	PA	PA	PA

### PH Violence intrafamiliale (VIF)

Figure criminelle / Sexe	Nombre total de faits avec au moins 1 suspect identifié	Hommes	%	Femmes	%
VIF: physique, dans le couple	3	3	100,0%		
VIF: psychique, dans le couple	1	1	100,0%		
VIF: économique, dans le couple	2	1	50,0%	1	50,0%
Total	PA	PA	PA	PA	PA

### PH Violence dans l'espace public

Figure criminelle / Sexe	Nombre total de faits avec au moins 1 suspect identifié	Hommes	%	Femmes	%
Violence physique (voie publique)	3	3	100,0%		
Violence physique (endroit accessible au public)	1			1	100,0%
Violence psychique (voie publique)	1			1	100,0%
Total	PA	PA	PA	PA	PA

### PH Autre

Figure criminelle / Sexe	Nombre total de faits avec au moins 1 suspect identifié	Hommes	%	Femmes	%
Cyberharcèlement	2	1	50,0%	1	50,0%
Fraude à l'identité	1	1	100,0%		
Total	PA	PA	PA	PA	PA





### 1.3. Nombre d'infractions selon l'âge des suspects identifiés (par catégorie principale)

Étant donné que, tant un suspect identifié mineur qu'un suspect identifié majeur peuvent être impliqués lors d'un même fait, il est possible que la somme des colonnes «Mineur» et «Majeur» soit supérieure à la valeur de la colonne «Total...»  
(voir également la note méthodologique)

#### Flobecq

2023

Catégorie principale / Âge	Nombre total de faits avec au moins 1 suspect identifié	Mineur	%	Majeur	%
Infr. contre l'intégrité physique	6			6	100,0%
Infr. contre autres valeurs morales et sentiments	3			3	100,0%
Infr. contre la foi publique	3			3	100,0%
Vol et extorsion	3			3	100,0%
Armes et explosifs	2			2	100,0%
Infr. contre la sécurité publique	2	1	50,0%	1	50,0%
Criminalité informatique	1			1	100,0%
Dégradation de la propriété	1			1	100,0%
Infr. contre l'autorité publique	1			1	100,0%
Marchand de sommeil	1			1	100,0%
Protection de la jeunesse	1	1	100,0%		
<b>Total</b>	<b>24</b>	<b>2</b>	<b>8,3%</b>	<b>22</b>	<b>91,7%</b>



## 1.4. Nombre d'infractions selon l'âge des suspects identifiés (par figure criminelle)

Étant donné que, tant un suspect identifié mineur qu'un suspect identifié majeur peuvent être impliqués lors d'un même fait, il est possible que la somme des colonnes «Mineur» et «Majeur» soit supérieure à la valeur de la colonne «Total...»  
(voir également la note méthodologique)

### Flobecq

**2023**

#### FC Cambriolage

Figure criminelle / Âge	Nombre total de faits avec au moins 1 suspect identifié	Majeur	%
<b>Cambriolage ds service public ou bâtiment administ</b>	1	1	100,0%
<b>Cambriolage dans bâtiment (total)</b>	1	1	100,0%
<b>Total</b>	PA	PA	PA

#### FC Vol autre

Figure criminelle / Âge	Nombre total de faits avec au moins 1 suspect identifié	Majeur	%
<b>Vol à l'étalage</b>	1	1	100,0%
<b>Total</b>	PA	PA	PA

#### Criminalité ICT

Figure criminelle / Âge	Nombre total de faits avec au moins 1 suspect identifié	Majeur	%
<b>Fraude de cartes de paiements</b>	1	1	100,0%
<b>Total</b>	PA	PA	PA

#### FC Autre

Figure criminelle / Âge	Nombre total de faits avec au moins 1 suspect identifié	Majeur	%
<b>Dégradation de voiture</b>	1	1	100,0%
<b>Total</b>	PA	PA	PA

## CRIMINALITE ENREGISTREE: SUSPECTS



### PH Violence intrafamiliale (VIF)

Figure criminelle / Âge	Nombre total de faits avec au moins 1 suspect identifié	Majeur	%
VIF: physique, dans le couple	3	3	100,0%
VIF: psychique, dans le couple	1	1	100,0%
VIF: économique, dans le couple	2	2	100,0%
<b>Total</b>	<b>PA</b>	<b>PA</b>	<b>PA</b>

### PH Violence dans l'espace public

Figure criminelle / Âge	Nombre total de faits avec au moins 1 suspect identifié	Mineur	%	Majeur	%
Violence physique (voie publique)	3			3	100,0%
Violence physique (endroit accessible au public)	1			1	100,0%
Violence psychique (voie publique)	1	1	100,0%		
<b>Total</b>	<b>PA</b>	<b>PA</b>	<b>PA</b>	<b>PA</b>	<b>PA</b>

### PH Autre

Figure criminelle / Âge	Nombre total de faits avec au moins 1 suspect identifié	Majeur	%
Cyberharcèlement	2	2	100,0%
Fraude à l'identité	1	1	100,0%
<b>Total</b>	<b>PA</b>	<b>PA</b>	<b>PA</b>





## Partie 2: Niveau SUSPECTS-FAIT (comptage du nombre de combinaisons suspect-fait)

### 2.1. Nombre de suspects-fait selon le sexe des suspects identifiés (TOP 5 des catégories principales)

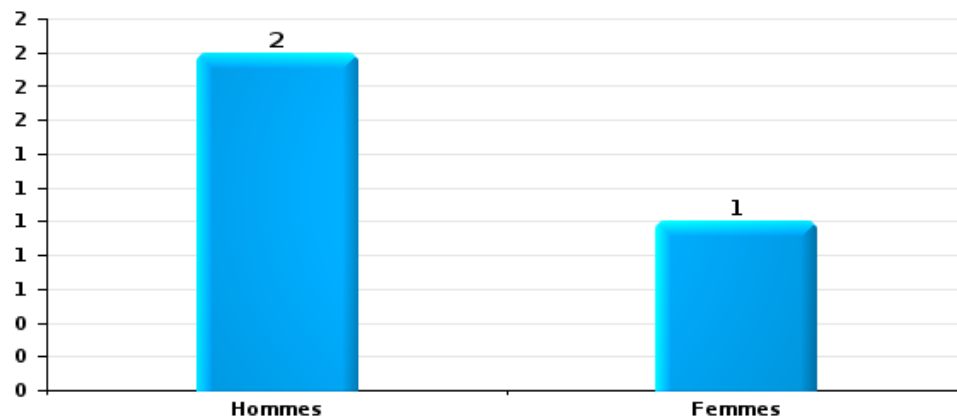
Lorsqu'un même suspect a commis plusieurs faits durant la période considérée, il est aussi comptabilisé plusieurs fois (voir également la note méthodologique)

#### Flobecq

2023

#### Vol et extorsion

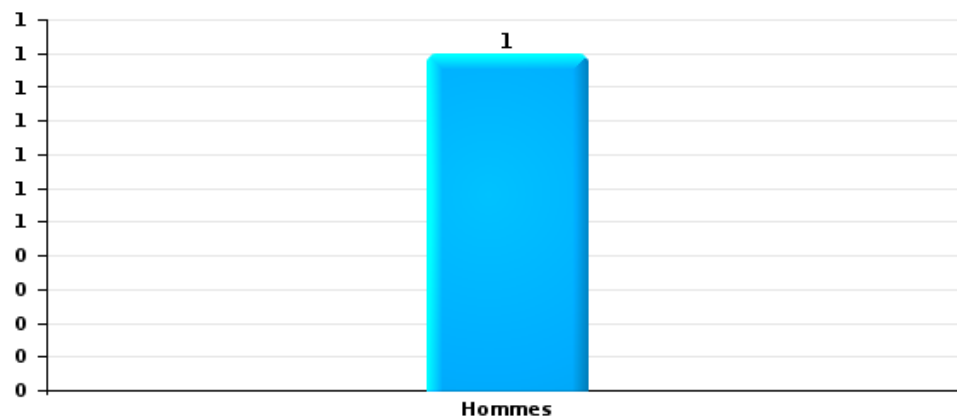
Nombre de suspects-fait selon le sexe





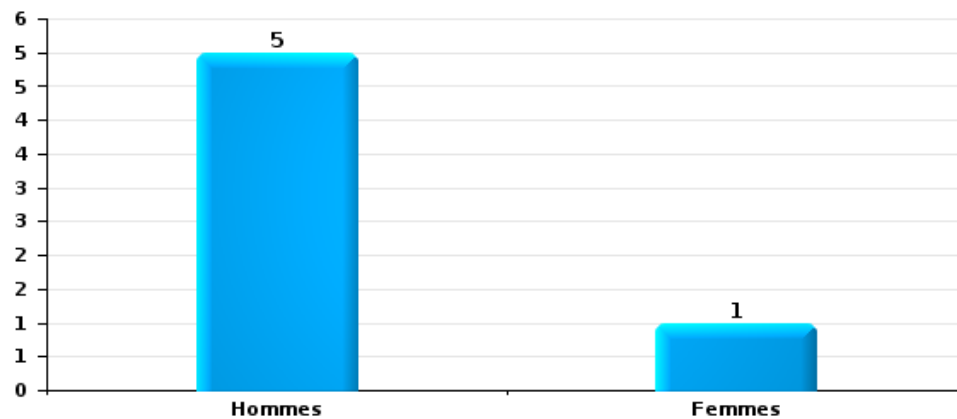
Dégradation de la propriété

Nombre de suspects-fait selon le sexe



Infr. contre l'intégrité physique

Nombre de suspects-fait selon le sexe





## 2.2. Nombre de suspects-fait selon le sexe des suspects identifiés (TOP 5 des figures criminelles)

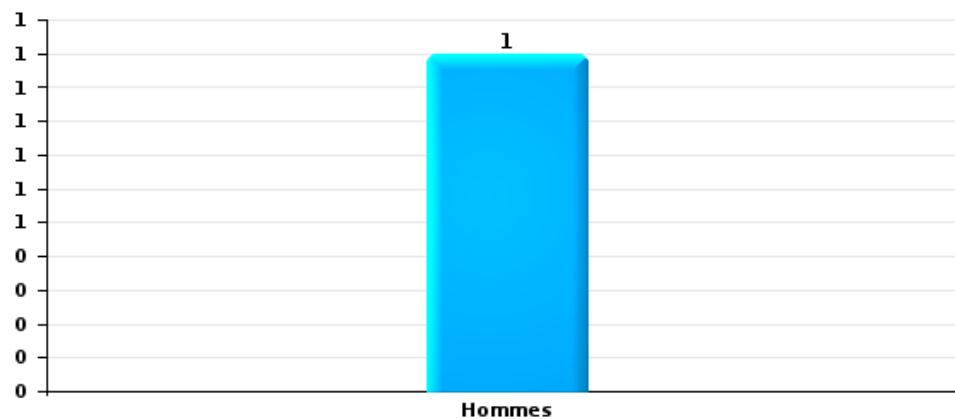
Lorsqu'un même suspect a commis plusieurs faits durant la période considérée, il est aussi comptabilisé plusieurs fois (voir également la note méthodologique)

### Flobecq

2023

### Cambrilage dans bâtiment (total)

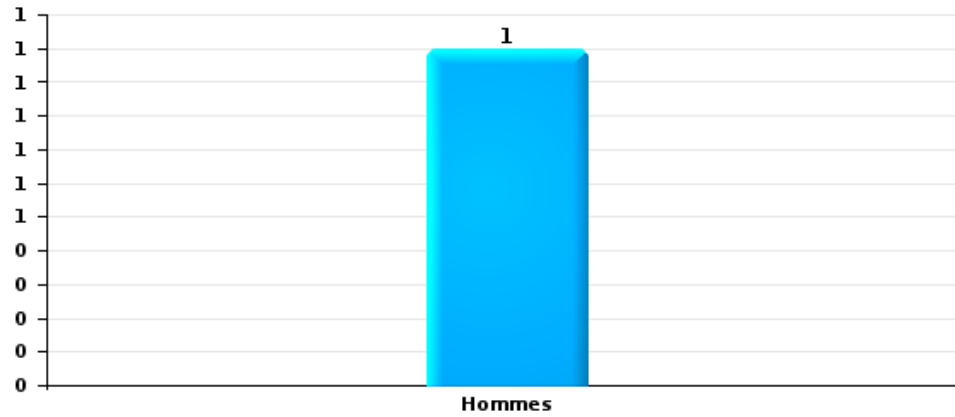
Nombre de suspects-fait selon le sexe





Dégradation de voiture

Nombre de suspects-fait selon le sexe





### 2.3. Nombre de suspects-fait selon l'âge des suspects identifiés (TOP 5 des catégories principales)

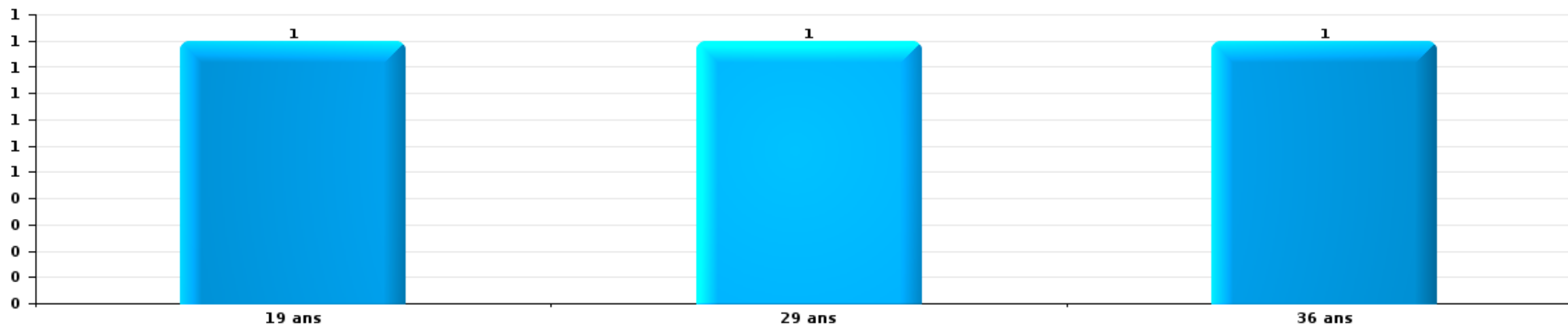
1) Lorsqu'un même suspect a commis plusieurs faits durant la période considérée, il est aussi comptabilisé plusieurs fois, qu'il ait le même âge ou non – 2) Les suspects au-dessous de 14 ans et à partir de 90 ans ne sont pas repris dans le tableau (voir également la note méthodologique)

Flobecq

2023

Vol et extorsion

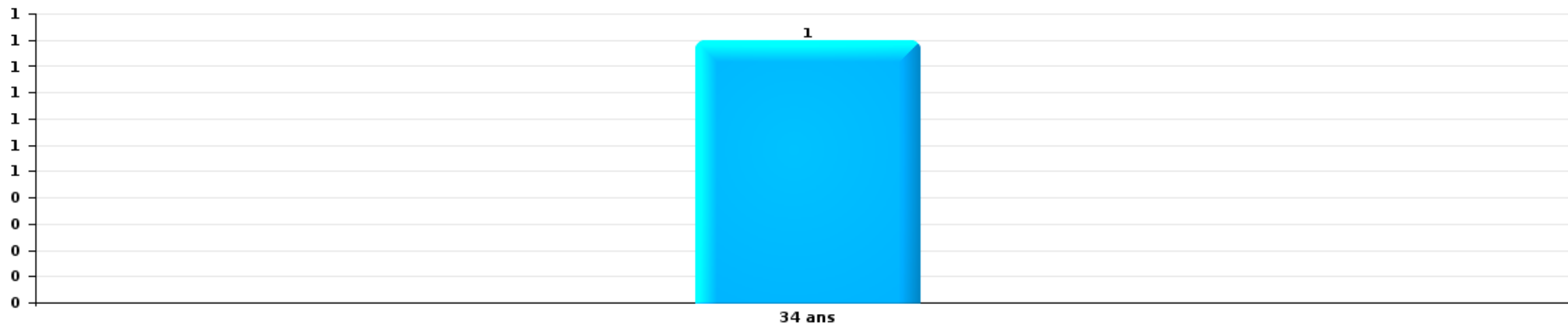
Nombre de suspects-fait par âge (chronologique)





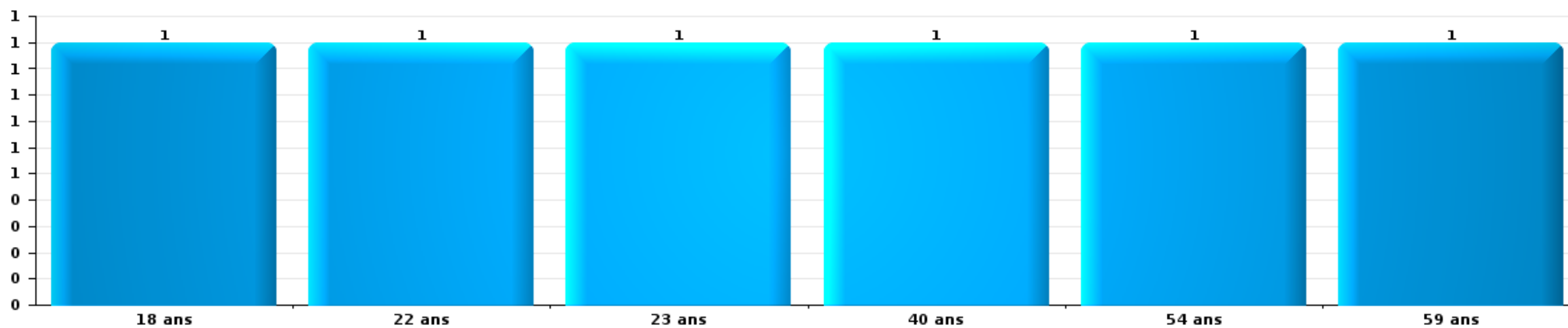
Dégradation de la propriété

Nombre de suspects-fait par âge (chronologique)



Infr. contre l'intégrité physique

Nombre de suspects-fait par âge (chronologique)





## 2.4. Nombre de suspects-fait selon l'âge des suspects identifiés (TOP 5 des figures criminelles)

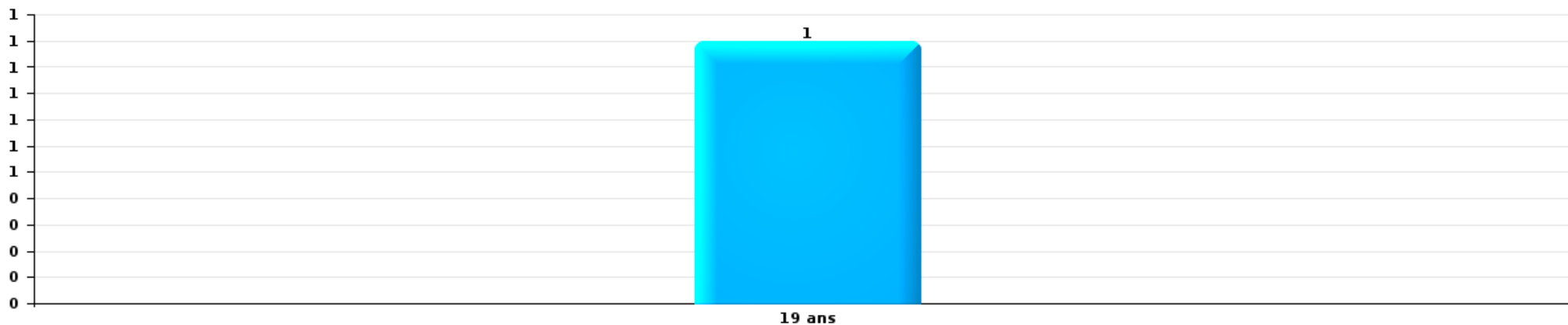
1) Lorsqu'un même suspect a commis plusieurs faits durant la période considérée, il est aussi comptabilisé plusieurs fois, qu'il ait le même âge ou non – 2) Les suspects au-dessous de 14 ans et à partir de 90 ans ne sont pas repris dans le tableau (voir également la note méthodologique)

### Flobecq

2023

### Cambrilage dans bâtiment (total)

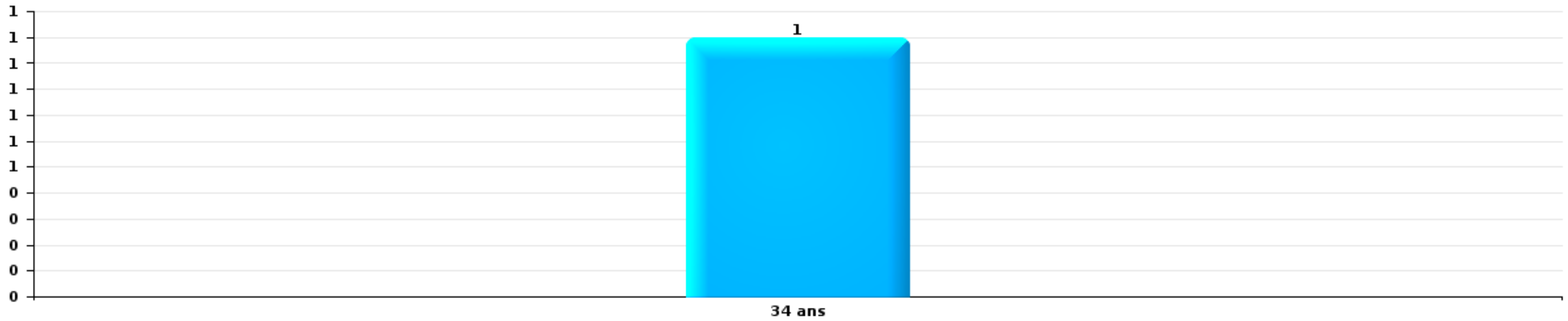
Nombre de suspects-fait par âge (chronologique)





Dégradation de voiture

Nombre de suspects-fait par âge (chronologique)





# ***STATISTIQUES POLICIERES DE CRIMINALITE***

---

***LIEU DE PERPETRATION: COMMUNE***

**Flobecq**

***ANNEXE I: DETAIL PAR CATEGORIE DE DELIT  
CODE PENAL***

Infraction Code pénal

Infr. contre l'intégrité physique

			2000	2013	2014	2015	2016	2017	2018	2019	2020	2021	2022	2023
Assassinat	Autres	Tent.						2						
		Sous-total						2						
Meurtre	Empoisonnement (meurtre)	Acc.											1	
	Autres	Tent.						1				1		
		Sous-total						1				1	1	
Coups et/ou blessures vol. en sphère familiale	Entre partenaires ou ex-partenaires	Acc.		4	6	7		6	7	1	3	10	6	11
	Lors d'un différend familial en général	Acc.	3											
	Par les parents envers un mineur	Acc.									1			
	Envers les parents	Acc.		1										
		Sous-total	3	5	6	7		6	7	1	4	10	6	11
Coups et/ou blessures vol. hors sphère familiale	Bagarres (=coups réciproques)	Acc.			2	1	3	3	5	1	1	4	2	2
	Coups envers fonctionnaire de police	Acc.		1									1	
	Envers un mineur par une pers. ayant autorité	Acc.			1									
	Envers un mineur qualité de l'auteur inconnue	Acc.										1		
	Coups envers profession médicale	Acc.										1		
	Coups envers personnel institut d'enseignement	Acc.					1							
	Non spécifié	Acc.	3	8	8	8	3	7	9	8	4	10	7	10
		Sous-total	3	9	11	9	7	10	14	9	5	16	10	12
Abstention coupable		Acc.							1					
		Sous-total							1					
Autres infr. volontaires. c/ l'intégrité phys.	Privation de soins à enfant ou personne vulnérable	Acc.			1									
	Délaissement d'enfant ou personne vulnérable	Acc.	1											
	Abandon d'enfant dans le besoin	Acc.			1			1						
	Entrave méchante à la circulation	Acc.		1	1			1						1
	Voies de faits et violences légères	Acc.			2	6	3		1	4	2	3		2
		Sous-total	1	1	5	6	3	2	1	4	2	3		3
Infr. involontaires contre l'intégrité physique	Coups et/ou blessures involontaires	Acc.	1		1									1
	Morsure de chien	Acc.		1					1		1		3	1
		Sous-total	1	1	1				1		1		3	2
		Total	8	16	23	22	10	20	25	14	12	30	20	28

**Infr. contre la liberté individuelle**

		2000	2013	2014	2015	2016	2017	2018	2019	2020	2021	2022	2023
<b>Détention par un particulier</b>	<b>Acc.</b>							1					
	<b>Sous-total</b>							1					
	<b>Total</b>							1					

**Infr. contre les mœurs**

			2000	2013	2014	2015	2016	2017	2018	2019	2020	2021	2022	2023
Viol n'ayant pas causé la mort	Victime < 10a	Acc.						2		1				
	Victime 10a - 14a	Acc.		1					1					
	Victime 14a - 16a	Acc.									1			
	Victime majeure	Acc.							1	2	1	1		
		Sous-total		1				2	2	3	2	1		
Viol n'ayant pas causé la mort (nvCPS)	Victime 16a - 18a	Acc.											1	
		Sous-total											1	
Attentat à la pudeur avec violence / menace	Victime majeure	Acc.			1	2								
		Sous-total		1	2									
Attentat à la pudeur sans violence / menace	Victime < 16a	Acc.	1				1		2	1	1	1		
	Victime 16a - 18a	Acc.						1						
		Sous-total	1				1	1	2	1	1	1		
Atteinte intégrité sexuelle sans mort (nvCPS)	Victime < 16a	Tent.											1	
		Sous-total											1	
Pornographie infantine	Détention	Acc.									1	1		
	Distribution	Acc.									1	1		
		Sous-total									2	2		
Incitation à la débauche	Victime mineure	Acc.			1									
		Sous-total		1										
Outrage public aux bonnes mœurs	Actions (exhibitionnisme, etc.)	Acc.											1	
	Ecrits, images, objets	Acc.						1					1	
	Non spécifié	Acc.								2				
		Sous-total						1		2		2		
Voyeurisme	Diffusion enregistrement nudité ou intimité	Acc.											1	
		Sous-total											1	
		Total	1	1	2	2	1	4	4	6	5	6	3	

**Infr. contre autres valeurs morales et sentiments**

		2000	2013	2014	2015	2016	2017	2018	2019	2020	2021	2022	2023
Harcèlement	Acc.		11	11	9	10	3	4	6	11	11	11	15
	Sous-total		11	11	9	10	3	4	6	11	11	11	15
Violation du secret professionnel	Acc.		1					1				1	
	Sous-total		1					1				1	
Atteinte à l'honneur	Calomnie et diffamation	Acc.	3	4	3	3	3	3			1	4	1
	Déclaration calomnieuse	Acc.						1		1			
	Imputation calomnieuse	Acc.			1			1					
	Injures (Délit)	Acc.		2	1	2				2			1
	Sous-total		3	6	5	5	3	5		3		1	4
Vie privée	Violation de domicile par un particulier	Acc.			1	2	1	2		1			1
		Tent.											
	Sous-total			1	2	1	2		1				1
Tapage nocturne	Acc.							3	2	1			
	Sous-total							3	2	1			
Abus faiblesses de personnes	Acc.					1	1						
	Sous-total					1	1						
		Total	15	17	15	17	8	16	8	16	12	16	18

**Infr. relative au statut juridique de l'enfant**

			2000	2013	2014	2015	2016	2017	2018	2019	2020	2021	2022	2023
<b>Non-représentation d'enfants</b>	<b>Par les parents</b>	<b>Acc.</b>	2	8	1		1	1		3	2			
		<b>Sous-total</b>	2	8	1		1	1		3	2			
		<b>Total</b>	2	8	1		1	1		3	2			

## Vol et extorsion

			2000	2013	2014	2015	2016	2017	2018	2019	2020	2021	2022	2023	
Vol avec circ. aggr.	Avec violence	Acc.	1		1	2			1			1		1	
	Sans violence	Acc.	10	14	16	13	11	12	10	15	7	9	16	15	
		Tent.	5	6	6	4	4	1	3	5	3	3	3	3	9
		Sous-total	16	20	23	19	15	13	14	20	10	13	19	25	
Vol sans circ. aggr.	Avec violence	Acc.		2		1				1		1			
	Sans violence, Vol à la tire	Acc.			1								1	1	
	Sans violence, Vol d'usage	Acc.						1							
	Sans violence, Vol domestique	Acc.						1	2	2					
	Sans violence	Inc.	1												
		Acc.	22	26	31	40	16	18	18	18	15	11	11	6	6
	Tent.	2		1					1			1			
	Sous-total	25	28	33	41	16	20	21	21	18	11	13	7	7	
Vol non spécifié		Acc.	8				1								
		Tent.	1												
		Sous-total	9				1								
Extorsion		Acc.							1						
		Tent.					1						1		
		Sous-total					1		1				1		
		Total	50	48	56	60	33	33	36	38	21	26	27	32	

## Fraude

		2000	2013	2014	2015	2016	2017	2018	2019	2020	2021	2022	2023	
Blanchiment d'argent	Acc.				2					1				
	Sous-total				2					1				
Recel	Recel simple	Acc.			2	1			1		1			
	Sous-total				2	1			1		1			
Détournement et destruction frauduleuse	Cel frauduleux Non spécifié	Acc.							1					
		Acc.	26							1				
	Sous-total	26							1	1				
Escroquerie	Fraude par internet	Acc.		4	3	4	5	3	6	5	8	13	5	8
		Tent.		1		1	1	1		1	4	1	1	1
	Escroquerie sans internet	Acc.			2		3	1	1	1	1	1	1	
		Tent.				1	1			1				
	Sous-total		5	5	6	10	5	7	8	8	13	15	7	9
Tromperie	Marchandises vendues / travail fourni	Acc.						1						
		Sous-total						1						
Abus de confiance et infr. apparentées	Abus de confiance Abus des faiblesses	Acc.	2	2	3	5	8		4	1		3	2	
		Acc.		1			2	1				1		
	Sous-total	2	3	3	5	10	1	4	1	1	1	3	2	
Abus de biens sociaux	Autres	Acc.										1		
		Sous-total										1		
Infr. liées à l'insolvabilité	Non spécifié	Acc.			1	2								
		Sous-total			1	2								
Chèques sans provision		Acc.	1											
		Sous-total	1											
		Total	29	8	8	14	18	15	9	14	16	17	11	11



## Dégradation de la propriété

			2000	2013	2014	2015	2016	2017	2018	2019	2020	2021	2022	2023
Incendie volontaire	Dans lieu habité (moment indéterminé)	Acc.										1		
	Dans un autre lieu (de jour)	Acc.									1			
	Dans un autre lieu (de nuit)	Acc.		1	1			1						
		Sous-total		1	1			1				1	1	
Incendie involontaire		Acc.	1	1		1	2	2	1				3	1
		Sous-total	1	1		1	2	2	1				3	1
Destruction, dénaturation, dégradation	Avec circ. aggr.	Acc.	5	1	1									
	Destruction de biens agricoles	Acc.		1		1	1	1	2	2	2	2		1
	Non spécifié	Acc.	1											
		Sous-total	6	2	1	1	1	1	2	2	2	2	2	
Vandalisme	Sur véhicules	Acc.		10	5	15	6	15	9	6	11	23	7	8
	Sur autres biens mobiliers	Acc.	16	4	10	12	5	6	1		1	3	3	1
	Graffitis	Acc.		3		2						1		
	Autres détériorations sur biens immobiliers	Acc.	1	5	6	7	2	9	8	7	6	4	7	5
	Dégradation de clôture	Acc.		1	2	5	5	1	3	1	2	1	1	
		Sous-total	17	23	23	41	18	31	21	14	14	20	32	18
		Total	24	27	25	43	21	35	24	16	23	35	21	16

**Infr. contre la Sécurité de l'Etat**

			2000	2013	2014	2015	2016	2017	2018	2019	2020	2021	2022	2023
<b>Terrorisme</b>	<b>Diffuser un message qui incite au terrorisme</b>	<b>Acc.</b>							1					
		<b>Sous-total</b>							1					
		<b>Total</b>							1					

## Infr. contre la sécurité publique

			2000	2013	2014	2015	2016	2017	2018	2019	2020	2021	2022	2023
Organisation criminelle	Acc.					1					1			
	Sous-total				1						1			
Association de malfaiteurs	Acc.										1			
	Sous-total										1			
Evasion de prisonniers	Non-respect surveillance électronique	Acc.							1	1				
	Sous-total								1	1				
Menaces	Verbales	Acc.	3	4	6	8	2	6	5	3	3	8	4	8
	Ecrites	Acc.			1	3	2		1	7		2	3	3
	Par gestes, emblèmes	Acc.	1	1	4	1			6	1	2	3	4	3
	Sous-total		4	5	11	12	4	6	12	11	5	13	11	14
Total			4	5	11	13	4	6	13	12	7	13	11	14

## Infr. contre l'autorité publique

		2000	2013	2014	2015	2016	2017	2018	2019	2020	2021	2022	2023
Rébellion	Rébellion armée	Acc.				1							
	Rébellion non armée	Acc.	1			2	1			1		1	1
		Sous-total	1	1		3	1			1		1	1
Outrages		Acc.		1	3	3	1		1	2	1		
		Sous-total	2	1	3	3	1		1	2	1		
		Total	3	1	3	6	2		1	3	1	1	1

## Infr. contre la foi publique

			2000	2013	2014	2015	2016	2017	2018	2019	2020	2021	2022	2023
Faux en écritures	Faux en écritures	Acc.	1		1	2		2	1	2			2	2
	Usage de faux en écrit. et écrit. falsifiées	Acc.				1			2	1	1	1		1
		Sous-total	1		1	3		2	3	3	3	1	1	2
Usurpation	De fonctions	Acc.			1									
	De nom	Acc.			1	2		2	1		1	1	4	
		Sous-total			2	2		2	1		1	1	4	
Contrefaçon / falsification	Contrefaçon	Acc.										1		
		Sous-total										1		
Fausses monnaies	Emission	Acc.			1									
	Autres	Acc.												
		Sous-total	2		1									
Faux en justice	Fausse déclarations	Acc.							1					
		Sous-total							1					
		Total	3		4	5		4	5	3	2	3	6	3



Flobecq

Infraction Code pénal

Infr. contre la famille

		2000	2013	2014	2015	2016	2017	2018	2019	2020	2021	2022	2023
Abandon de famille	Acc.		1	1	1								
	Sous-total		1	1	1								
Refus du droit aux relations personnelles	Acc.	1	4	2	19	4	7	1	2	1	1	2	2
	Sous-total	1	4	2	19	4	7	1	2	1	1	2	2
Non-acquittement pension alimentaire	Acc.		2		2	1							
	Sous-total		2		2	1							
<b>Total</b>		<b>1</b>	<b>7</b>	<b>3</b>	<b>22</b>	<b>5</b>	<b>7</b>	<b>1</b>	<b>2</b>	<b>1</b>	<b>1</b>	<b>2</b>	<b>2</b>

Criminalité informatique

		2000	2013	2014	2015	2016	2017	2018	2019	2020	2021	2022	2023
Hacking	Acc.		1		1					1		1	1
	Tent.				1								1
	Sous-total		1		2					1		1	2
Faux en informatique	Acc.					1		1	1				
	Sous-total					1		1	1				
Fraude informatique	Acc.		1	2	1	1	1	1	6	4	8	11	10
	Tent.				1								1
	Sous-total		1	2	2	1	1	1	6	4	8	11	11
<b>Total</b>			<b>2</b>	<b>2</b>	<b>4</b>	<b>2</b>	<b>1</b>	<b>2</b>	<b>7</b>	<b>5</b>	<b>8</b>	<b>12</b>	<b>13</b>



**Exercice illégal de l'autorité publique**

		2000	2013	2014	2015	2016	2017	2018	2019	2020	2021	2022	2023
Corruption publique	Acc.											1	
	Sous-total											1	
Actes arbitraires	Acc.											1	
	Sous-total											1	
Prise d'intérêt	Acc.											1	
	Sous-total											1	
<b>Total</b>												<b>3</b>	

**Marchand de sommeil**

		2000	2013	2014	2015	2016	2017	2018	2019	2020	2021	2022	2023
Sans circ. aggr.	Acc.												1
	Sous-total												1
<b>Total</b>													<b>1</b>

**Contravention Code pénal**

		2000	2013	2014	2015	2016	2017	2018	2019	2020	2021	2022	2023
Injures (Contravention)	Acc.	1											
	Sous-total	1											
Autres contraventions CP	Acc.	1							1	1			
	Sous-total	1							1	1			
<b>Total</b>		<b>2</b>							<b>1</b>	<b>1</b>			

# ***STATISTIQUES POLICIERES DE CRIMINALITE***

---

***LIEU DE PERPETRATION: COMMUNE***

**Flobecq**

***ANNEXE II: DETAIL PAR CATEGORIE DE DELIT  
LOIS SPECIALES***





Flobecq

Infraction Lois spéciales

Drogues

			2000	2013	2014	2015	2016	2017	2018	2019	2020	2021	2022	2023
Détention	Acc.		4	2	2	7	1	13	10	6	4	2	5	
	Sous-total		4	2	2	7	1	13	10	6	4	2	5	
Usage	Usage en groupe	Acc.	3											
	Usage individuel	Acc.	2											
	Sous-total		5											
Importation et exportation	Acc.								1		1			
	Sous-total								1		1			
Fabrication	Acc.							1			1	1		
	Sous-total							1			1	1		
Commerce	Acc.				1	1	1	1	1	2	1			2
	Sous-total				1	1	1	1	1	2	1			2
Autres	Acc.										1			
	Sous-total										1			
Total			9	2	2	8	2	15	12	8	8	3	5	2

Législation sur les étrangers

			2000	2013	2014	2015	2016	2017	2018	2019	2020	2021	2022	2023
Transmigration illégale	Mariages simulés/blancs sans récompense/contrainte	Acc.		1				2						
	Accès au territoire	Acc.				1								
	Séjour	Acc.							1	1		1		
	Inscription au registre des étrangers	Acc.		1			1						8	2
	Sous-total			2		1	1	2	2	1	1	1	8	2
Total				2		1	1	2	1	1		1	8	2



**Environnement**

			2000	2013	2014	2015	2016	2017	2018	2019	2020	2021	2022	2023
Déchets	Déchets par professionnel	Acc.					1							1
	Déchets par particulier	Acc.		2	1	4	2	1				3	1	
	<b>Sous-total</b>			<b>2</b>	<b>1</b>	<b>4</b>	<b>3</b>	<b>1</b>				<b>3</b>	<b>1</b>	<b>1</b>
Autres que déchets	Urbanisme	Acc.		2	4	5	2	4	1	1	3		2	1
	Pollution de l'eau	Acc.	1			1								
	Pollution de l'air	Acc.	1											
	Pollution du sol	Acc.			1	1								
	Autres nuisances en matière d'environnement	Acc.		1										1
	<b>Sous-total</b>		<b>2</b>	<b>3</b>	<b>5</b>	<b>7</b>	<b>2</b>	<b>4</b>	<b>1</b>	<b>1</b>	<b>3</b>		<b>2</b>	<b>2</b>
Biodiversité / Faune et flore	Bien-être animal	Acc.	1	1	1	2	1	2		1		1		
	Protection de la nature	Acc.							1					
	Destruction d'animaux	Acc. Tent.		1	2				1			2	8	1
	<b>Sous-total</b>		<b>1</b>	<b>2</b>	<b>3</b>	<b>2</b>	<b>1</b>	<b>2</b>	<b>2</b>	<b>1</b>	<b>1</b>	<b>3</b>	<b>8</b>	<b>1</b>
<b>Total</b>			<b>3</b>	<b>7</b>	<b>9</b>	<b>13</b>	<b>6</b>	<b>7</b>	<b>3</b>	<b>2</b>	<b>4</b>	<b>6</b>	<b>11</b>	<b>4</b>

**Armes et explosifs**

			2000	2013	2014	2015	2016	2017	2018	2019	2020	2021	2022	2023
Détenion illégale	Arme à feu	Acc.			2	2	1	3	6	3	2	6	3	5
	Arme blanche ou non à feu	Acc.			1	2	2	2		3		1		
	Munition	Acc.								2	1			
	Non spécifié	Acc.	1			1								
<b>Sous-total</b>		<b>1</b>		<b>3</b>	<b>5</b>	<b>3</b>	<b>5</b>	<b>6</b>	<b>8</b>	<b>8</b>	<b>3</b>	<b>7</b>	<b>3</b>	<b>5</b>
Port / transport illégal	Arme à feu	Acc.		1					1	1			1	
	Arme blanche ou non à feu	Acc.			2								1	1
	Non spécifié	Acc.	2											
<b>Sous-total</b>		<b>2</b>	<b>1</b>	<b>2</b>				<b>1</b>	<b>1</b>			<b>2</b>	<b>1</b>	
Commerce illégal	Arme à feu	Acc.										1		
	<b>Sous-total</b>											<b>1</b>		
Explosifs		Acc.	1											
	<b>Sous-total</b>		<b>1</b>											
Autre	Non spécifié	Acc.	1											
	<b>Sous-total</b>		<b>1</b>											
<b>Total</b>			<b>5</b>	<b>1</b>	<b>5</b>	<b>5</b>	<b>3</b>	<b>5</b>	<b>7</b>	<b>9</b>	<b>3</b>	<b>8</b>	<b>5</b>	<b>6</b>



Protection de la personne

			2000	2013	2014	2015	2016	2017	2018	2019	2020	2021	2022	2023
Discrimination	Racisme et xénophobie	Acc.				1	1							
	Autre discrimination	Acc.			1									
		Sous-total			1	1	1							
Protection de la vie privée		Acc.	1		1		1	1	1	1			2	
		Sous-total	1		1		1	1	1	1			2	
Droit à l'image		Acc.										1		
		Sous-total										1		
			Total		2	1	2	1	1	1	1	2		



**Flobecq**

**Infraction Lois spéciales**

**Sécurité privée**

		2000	2013	2014	2015	2016	2017	2018	2019	2020	2021	2022	2023
Entreprises de gardiennage / de sécurité	Acc.										1		
	Sous-total:										1		
	Total:										1		

**Protection de la jeunesse**

		2000	2013	2014	2015	2016	2017	2018	2019	2020	2021	2022	2023
Législation sur l'obligation scolaire	Acc.		1		1								
	Sous-total:		1		1								
Législation sur la protection de la jeunesse	Acc.		7	4	3		1	3	3	2	1	7	11
	Tent.			1									
	Sous-total:		7	5	3		1	3	3	2	1	7	11
Non spécifié	Acc.												1
	Sous-total:												1
	Total:		8	5	4		1	3	3	2	1	7	12

**Code pénal social**

		2000	2013	2014	2015	2016	2017	2018	2019	2020	2021	2022	2023
Harcèlement au travail	Acc.								1				
	Sous-total:								1				
Fraude sociale aux cotisations (travail au noir)	Acc.							1					1
	Sous-total:							1					1
Escroquerie en droit pénal social	Acc.						1		2				
	Sous-total:						1		2				
	Total:						1	1	3				1



**Ivresse et alcool**

		2000	2013	2014	2015	2016	2017	2018	2019	2020	2021	2022	2023
Ivresse publique	Acc.		2	1	2	1			2		1	2	
	Sous-total:		2	1	2	1			2		1	2	
	Total:		2	1	2	1			2		1	2	

**Registre de population**

		2000	2013	2014	2015	2016	2017	2018	2019	2020	2021	2022	2023
	Acc.	1	3	6	6	7	5	6	5	10	2	4	3
	Sous-total:	1	3	6	6	7	5	6	5	10	2	4	3
	Total:	1	3	6	6	7	5	6	5	10	2	4	3

**Carte d'identité**

		2000	2013	2014	2015	2016	2017	2018	2019	2020	2021	2022	2023
Non spécifié	Acc.										1		
	Sous-total:										1		
	Total:										1		

**Santé publique**

		2000	2013	2014	2015	2016	2017	2018	2019	2020	2021	2022	2023
Art de guérir, art infirmier, etc.	Acc.									1			
	Sous-total:									1			
Denrées alimentaires	Acc.						1		1				
	Sous-total:						1		1				
Refus ou négligence respect mesures	Acc.									4			
	Sous-total:									4			
Autres	Acc.									29			
	Sous-total:									29			
	Total:						1		1	34			



Travail

		2000	2013	2014	2015	2016	2017	2018	2019	2020	2021	2022	2023
Fraude sociale aux cotisations (travail au noir)	Acc.		1				1						
	Sous-total:		1				1						
	Total:		1				1						

Protection des revenus publics

		2000	2013	2014	2015	2016	2017	2018	2019	2020	2021	2022	2023
Fraude sociale aux allocations	Acc.			1									
	Sous-total:			1									
	Total:			1									

Pratiques commerciales

		2000	2013	2014	2015	2016	2017	2018	2019	2020	2021	2022	2023
Registre de commerce	Acc.		1										
	Sous-total:		1										
Autres	Acc.						1						
	Sous-total:						1						
	Total:		1				1						

Autres lois spéciales

		2000	2013	2014	2015	2016	2017	2018	2019	2020	2021	2022	2023
Transport	Acc.									1			
	Sous-total:									1			
Infr. dans le secteur audiovisuel	Acc.	1											
	Sous-total:	1											
Autres	Acc.	1			1			1					
	Sous-total:	1			1			1					
	Total:	2			1			1		1			

# ***STATISTIQUES POLICIERES DE CRIMINALITE***

---

***LIEU DE PERPETRATION: COMMUNE***

**Flobecq**

***ANNEXE III: DETAIL  
FIGURES CRIMINELLES / PHENOMENES***



Flobecq

FC Vol moyen de transport

		2000	2013	2014	2015	2016	2017	2018	2019	2020	2021	2022	2023
Vol de voiture	Acc.	1	1	2	1	2	1		1	1	1		
	Tent.	3											1
	<b>Total</b>	<b>4</b>	<b>1</b>	<b>2</b>	<b>1</b>	<b>2</b>	<b>1</b>		<b>1</b>	<b>1</b>	<b>1</b>		<b>1</b>
Carjacking	Acc.		1										
	Total		1										
Vol de vélomoteur	Acc.	3											
	Total	3											
Vol de vélo	Acc.	2		1		2	1				3		
	Total	2		1		2	1				3		

FC Cambriolage

		2000	2013	2014	2015	2016	2017	2018	2019	2020	2021	2022	2023
Cambriolage dans habitation	Acc.	8	8	8	5	8	11	4	14	3	5	10	9
	Tent.	3	4	4	4	4		1	3	2	2	2	4
	<b>Total</b>	<b>11</b>	<b>12</b>	<b>12</b>	<b>9</b>	<b>12</b>	<b>11</b>	<b>5</b>	<b>17</b>	<b>5</b>	<b>7</b>	<b>12</b>	<b>13</b>
Cambriolage ds entreprise ou commerce	Acc.	1	3	2	1	2		5		1	1	1	
	Tent.		2				1	1	1	1			1
	<b>Total</b>	<b>1</b>	<b>5</b>	<b>2</b>	<b>1</b>	<b>2</b>	<b>1</b>	<b>6</b>	<b>1</b>	<b>2</b>	<b>1</b>	<b>1</b>	<b>1</b>
Cambriolage ds service public ou bâtiment administ	Acc.		1		1	1							1
	Tent.	1		1				1			1		1
	<b>Total</b>	<b>1</b>	<b>1</b>	<b>1</b>	<b>1</b>	<b>1</b>		<b>1</b>			<b>1</b>		<b>2</b>
Cambriolage dans bâtiment (total)	Acc.	9	12	10	7	11	11	9	14	4	6	11	10
	Tent.	4	6	5	4	4	1	3	4	3	3	2	6
	<b>Total</b>	<b>13</b>	<b>18</b>	<b>15</b>	<b>11</b>	<b>15</b>	<b>12</b>	<b>12</b>	<b>18</b>	<b>7</b>	<b>9</b>	<b>13</b>	<b>16</b>

FC Vol autre

		2000	2013	2014	2015	2016	2017	2018	2019	2020	2021	2022	2023
Vol à main armée	Acc.			1	1			1			1		





**FC Vol autre**

		2000	2013	2014	2015	2016	2017	2018	2019	2020	2021	2022	2023
	<b>Total</b>			1	1			1			1		
<b>Vol avec violence sans arme</b>	<b>Acc.</b>	1	2		2			1	1		1		1
	<b>Tent.</b>					1						1	
	<b>Total</b>	1	2		2	1		1	1		1	1	1
<b>Vol dans ou sur un véhicule</b>	<b>Acc.</b>	7	4	7	12	1	1	2	2	4	2	3	4
	<b>Tent.</b>			2					1			2	1
	<b>Total</b>	7	4	9	12	1	1	2	3	4	2	5	5
<b>Vol d'armes et explosifs</b>	<b>Acc.</b>			1			2		2	1			
	<b>Total</b>			1			2		2	1			
<b>Arrachage de sac à main</b>	<b>Acc.</b>				1								
	<b>Total</b>				1								
<b>Vol à l'arraché</b>	<b>Acc.</b>				1								
	<b>Total</b>				1								
<b>Vol à la tire</b>	<b>Acc.</b>		2	1								1	1
	<b>Total</b>		2	1								1	1
<b>Vol à l'étalage</b>	<b>Acc.</b>												1
	<b>Total</b>												1
<b>Vol par ruse</b>	<b>Acc.</b>		3	1	2				1				
	<b>Tent.</b>	1						1					
	<b>Total</b>	1	3	1	2			1	1				
<b>Vol de métaux</b>	<b>Acc.</b>			1							1		
	<b>Total</b>			1							1		
<b>Vol sur les chantiers</b>	<b>Acc.</b>		1	2	3	1	1						
	<b>Total</b>		1	2	3	1	1						
<b>Home-invasion</b>	<b>Acc.</b>										1		
	<b>Total</b>										1		



**FC Vol autre**

		2000	2013	2014	2015	2016	2017	2018	2019	2020	2021	2022	2023
<b>Vol d'animaux</b>	Acc.			1	1	2							
	Total			1	1	2							

**Criminalité ICT**

		2000	2013	2014	2015	2016	2017	2018	2019	2020	2021	2022	2023
<b>Fraude de cartes de paiements</b>	Acc.	1	1	1	1			1	1	1			1
	Tent.				1								
	Total	1	1	1	2			1	1	1			1

		2000	2013	2014	2015	2016	2017	2018	2019	2020	2021	2022	2023
<b>Phishing</b>	Acc.		1						1	1	5	3	
	Tent.				1								1
	Total		1		1				1	1	5	3	1

		2000	2013	2014	2015	2016	2017	2018	2019	2020	2021	2022	2023
<b>Skimming</b>	Acc.							1					
	Total							1					

**FC Autre**

		2000	2013	2014	2015	2016	2017	2018	2019	2020	2021	2022	2023
<b>Violence contre les métiers d'intérêt général</b>	Acc.		1		1	1					1	1	
	Total		1		1	1					1	1	

		2000	2013	2014	2015	2016	2017	2018	2019	2020	2021	2022	2023
<b>Graffiti</b>	Acc.		4		2						1		
	Total		4		2						1		

		2000	2013	2014	2015	2016	2017	2018	2019	2020	2021	2022	2023
<b>Dégradation de voiture</b>	Acc.	4	11	3	15	6	10	7	6	11	17	7	8
	Total	4	11	3	15	6	10	7	6	11	17	7	8



**PH Violence intrafamiliale (VIF)**

		2000	2013	2014	2015	2016	2017	2018	2019	2020	2021	2022	2023
<b>VIF: physique, dans le couple</b>	Acc.		4	6	7		6	7	1	3	11	6	11
	Total		4	6	7		6	7	1	3	11	6	11
<b>VIF: physique, envers des descendants</b>	Acc.	1		1						1			
	Total	1		1						1			
<b>VIF: physique, envers d'autres membres</b>	Acc.	3	1			1							
	Total	3	1			1							
<b>VIF: sexuelle, envers des descendants</b>	Acc.						1	1					
	Total						1	1					
<b>VIF: sexuelle, envers d'autres membres</b>	Acc.							1					
	Total							1					
<b>VIF: psychique, dans le couple</b>	Acc.	3	12	4	19	7	8	1	6	3	2	3	3
	Total	3	12	4	19	7	8	1	6	3	2	3	3
<b>VIF: psychique, envers d'autres membres</b>	Acc.					1		1					
	Total					1		1					
<b>VIF: économique, dans le couple</b>	Acc.		1		3				1	2	2		2
	Total		1		3				1	2	2		2
<b>VIF: économique, envers d'autres membres</b>	Acc.		3	1	5	1		1					
	Total		3	1	5	1		1					

**PH Drogues**

		2000	2013	2014	2015	2016	2017	2018	2019	2020	2021	2022	2023
<b>Vente de cocaïne</b>	Acc.				1		1	1	1				
	Total				1		1	1	1				
<b>Vente de drogues synthétiques</b>	Acc.					1		1					
	Total					1		1					
<b>Production de cannabis (culture)</b>	Acc.									1	1		
	Total									1	1		



**PH Trafic d'armes**

		2000	2013	2014	2015	2016	2017	2018	2019	2020	2021	2022	2023
<b>Commerce et production d'arme à feu et mun.</b>	<b>Acc.</b>										1		
	<b>Total</b>										1		

**PH Violence dans l'espace public**



**PH Violence dans l'espace public**

		2000	2013	2014	2015	2016	2017	2018	2019	2020	2021	2022	2023
Violence physique (voie publique)	Acc.	3	4	7	5	2	5	8	3	2	2	8	7
	Tent.							1					
	<b>Total</b>	<b>3</b>	<b>4</b>	<b>7</b>	<b>5</b>	<b>2</b>	<b>5</b>	<b>9</b>	<b>3</b>	<b>2</b>	<b>2</b>	<b>8</b>	<b>7</b>
Violence physique (autre endroit public)	Acc.								1			1	1
	<b>Total</b>								<b>1</b>			<b>1</b>	<b>1</b>
Violence physique (endroit accessible au public)	Acc.	1	3		3	2	3	2	1		4	2	2
	<b>Total</b>	<b>1</b>	<b>3</b>		<b>3</b>	<b>2</b>	<b>3</b>	<b>2</b>	<b>1</b>		<b>4</b>	<b>2</b>	<b>2</b>
Violence sexuelle (voie publique)	Acc.	1											
	<b>Total</b>	<b>1</b>											
Violence sexuelle (autre endroit public)	Acc.				1					1			
	<b>Total</b>				<b>1</b>					<b>1</b>			
Violence sexuelle (endroit accessible au public)	Acc.		1		1		1				1		
	<b>Total</b>		<b>1</b>		<b>1</b>		<b>1</b>				<b>1</b>		
Violence psychique (transport public)	Acc.											1	1
	<b>Total</b>											<b>1</b>	<b>1</b>
Violence psychique (voie publique)	Acc.	4	1	9	7	4		1	3	4	1	7	5
	<b>Total</b>	<b>4</b>	<b>1</b>	<b>9</b>	<b>7</b>	<b>4</b>		<b>1</b>	<b>3</b>	<b>4</b>	<b>1</b>	<b>7</b>	<b>5</b>
Violence psychique (autre endroit public)	Acc.		2	1	4	1			1	1	1	1	
	<b>Total</b>		<b>2</b>	<b>1</b>	<b>4</b>	<b>1</b>			<b>1</b>	<b>1</b>	<b>1</b>	<b>1</b>	
Violence psychique (endroit accessible au public)	Acc.	1	1		1		1	3	2		1		
	<b>Total</b>	<b>1</b>	<b>1</b>		<b>1</b>		<b>1</b>	<b>3</b>	<b>2</b>		<b>1</b>		
Vol à main armée (endroit accessible au public)	Acc.							1					
	<b>Total</b>							<b>1</b>					
Vol avec violence sans arme (voie publique)	Acc.		1		1						1		1
	<b>Total</b>		<b>1</b>		<b>1</b>						<b>1</b>		<b>1</b>
Vol avec violence sans arme (endr. acces. au pub.)	Acc.				1								
	<b>Total</b>				<b>1</b>								



**PH Autre**

		2000	2013	2014	2015	2016	2017	2018	2019	2020	2021	2022	2023
<b>Terrorisme, extrémisme et radicalisme</b>	<b>Acc.</b>							1					
	<b>Total</b>							1					
<b>Cyberharcèlement</b>	<b>Acc.</b>		1	2	2	2	2		4	4	3	3	6
	<b>Total</b>		1	2	2	2	2		4	4	3	3	6
<b>Fraude à l'identité</b>	<b>Acc.</b>	1		1	2	1	2	1	1	1	2	4	1
	<b>Tent.</b>				1								
	<b>Total</b>	1		1	3	1	2	1	1	1	2	4	1

# ***STATISTIQUES POLICIERES DE CRIMINALITE***

---

***LIEU DE PERPETRATION: COMMUNE***

**Flobecq**

***ANNEXE IV: FAITS ENREGISTRES  
NON CRIMINELS***



Flobecq

Faits non criminels

Maladies / Décès / Disparition

	2000	2013	2014	2015	2016	2017	2018	2019	2020	2021	2022	2023
Suicide	3	1	3	4	2		1	4	2			1
Personne malade	1	2	1		1		1	1	3	1	3	3
Décès suspect							1			1		
Décès naturel	2	2			1	1		1				1
Disparition (personne disparue)	4	1				2		1		2	2	3
Accident (sauf roulage)		2		2	1	1					3	
<b>Total</b>	<b>10</b>	<b>8</b>	<b>4</b>	<b>6</b>	<b>5</b>	<b>4</b>	<b>3</b>	<b>7</b>	<b>5</b>	<b>4</b>	<b>8</b>	<b>8</b>

Appels

	2000	2013	2014	2015	2016	2017	2018	2019	2020	2021	2022	2023
Alarme	1											
Appels									1	2		
<b>Total</b>	<b>1</b>								<b>1</b>	<b>2</b>		

Problèmes sociaux

	2000	2013	2014	2015	2016	2017	2018	2019	2020	2021	2022	2023
Différends familiaux		5	4	9	5	12	4	3	6	4	5	4
Différend (pas de coups)	3	5	1	6	4	5	4	3	1	2	2	1
Affaire civile	4	5	2	2	3	3	6	1		2	3	4
Protection de la jeunesse	5	10		6	8			2	2	1	1	
Autres	1											
<b>Total</b>	<b>13</b>	<b>25</b>	<b>7</b>	<b>23</b>	<b>20</b>	<b>20</b>	<b>14</b>	<b>9</b>	<b>9</b>	<b>9</b>	<b>11</b>	<b>9</b>





Ordre public

	2000	2013	2014	2015	2016	2017	2018	2019	2020	2021	2022	2023
Troubles						1		1				
<b>Total</b>						<b>1</b>		<b>1</b>				

Agissements suspects

	2000	2013	2014	2015	2016	2017	2018	2019	2020	2021	2022	2023
	1	2		1		2		4	1		1	
<b>Total</b>	<b>1</b>	<b>2</b>		<b>1</b>		<b>2</b>		<b>4</b>	<b>1</b>		<b>1</b>	

Objets trouvés

	2000	2013	2014	2015	2016	2017	2018	2019	2020	2021	2022	2023
					1							
<b>Total</b>					<b>1</b>							

Objets perdus

	2000	2013	2014	2015	2016	2017	2018	2019	2020	2021	2022	2023
	10	76	79	89	94	100	109	88	70	49	50	34
<b>Total</b>	<b>10</b>	<b>76</b>	<b>79</b>	<b>89</b>	<b>94</b>	<b>100</b>	<b>109</b>	<b>88</b>	<b>70</b>	<b>49</b>	<b>50</b>	<b>34</b>



**Autres non-infractions**

	2000	2013	2014	2015	2016	2017	2018	2019	2020	2021	2022	2023
Non-respect des conditions							1		1		3	1
Procès-verbal d'information		3	3	4	4	3	1			1		1
Notification			2		3	2	6	1	1	3	5	5
Dégradation involontaire câbles (non-télécom)			3									
Demande signalement surveillance électronique											3	2
Fonction de contrôle armes					1				1	12	9	3
<b>Total</b>		<b>3</b>	<b>8</b>	<b>4</b>	<b>8</b>	<b>5</b>	<b>8</b>	<b>1</b>	<b>3</b>	<b>16</b>	<b>20</b>	<b>12</b>