

STATISTIQUES POLICIERES DE CRIMINALITE

LIEU DE PERPETRATION: COMMUNE

Fleurus

2000 - 2023

Police fédérale - DGRIDRIIBIPOL

STATISTIQUES POLICIERES DE CRIMINALITE

LIEU DE PERPETRATION: COMMUNE

Fleurus

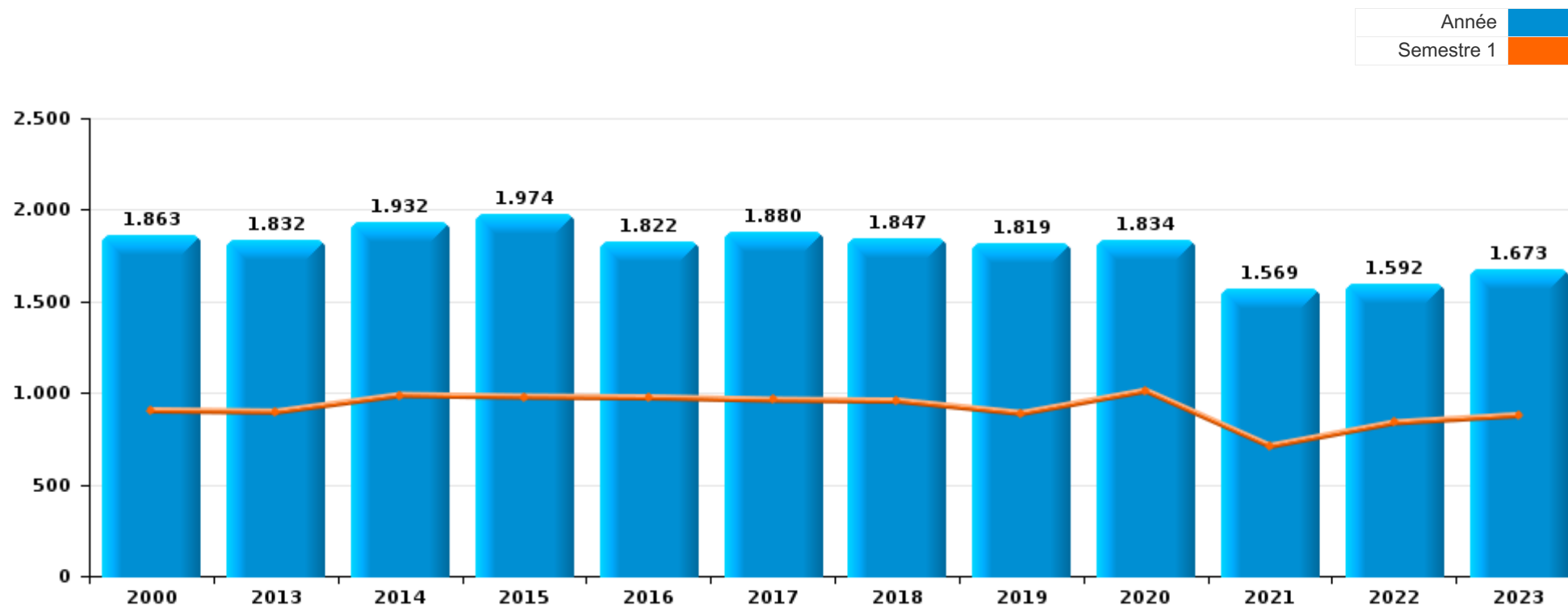
PARTIE I : INFRACTIONS JUDICIAIRES

CRIMINALITE ENREGISTREE COMMISE AU NIVEAU DE LA COMMUNE



Fleurus

	2000	2013	2014	2015	2016	2017	2018	2019	2020	2021	2022	2023
Nombre total des délits	1.863	1.832	1.932	1.974	1.822	1.880	1.847	1.819	1.834	1.569	1.592	1.673





Fleurus

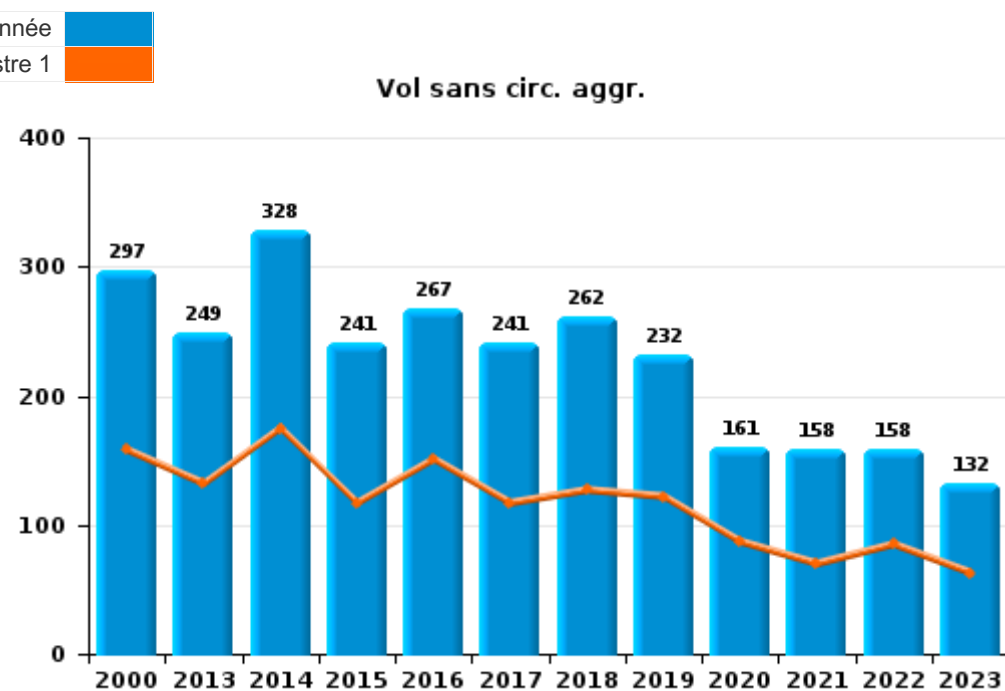
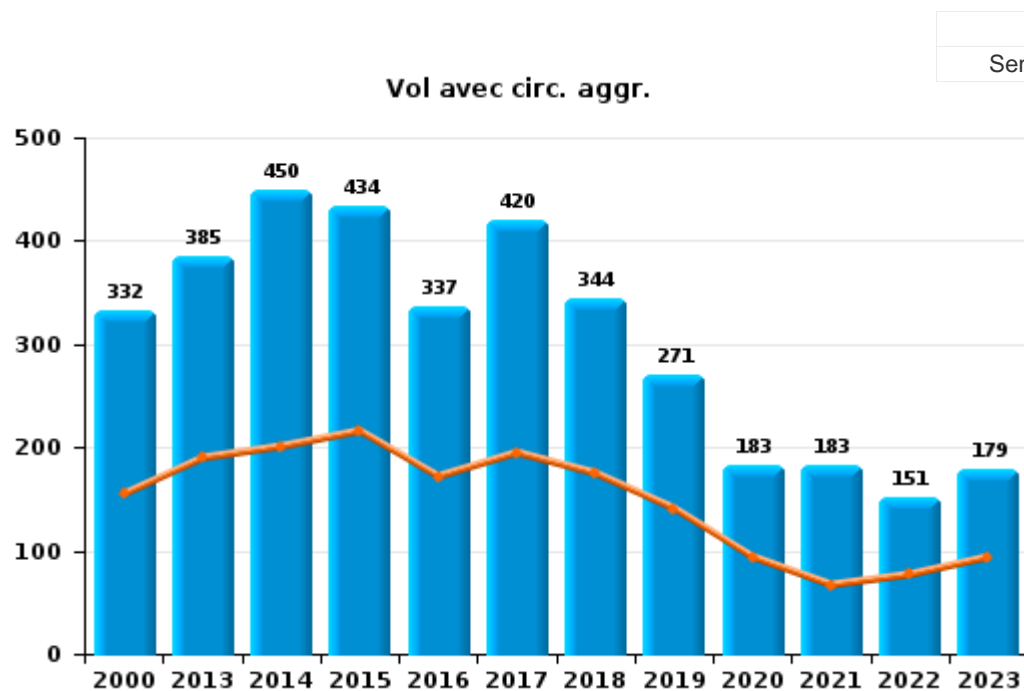
	2000	2013	2014	2015	2016	2017	2018	2019	2020	2021	2022	2023
Vol et extorsion	983	644	791	683	618	672	617	518	352	350	316	324
Infr. contre l'intégrité physique	138	207	187	204	206	202	191	195	178	188	221	228
Dégradation de la propriété	166	199	188	205	193	160	161	192	109	147	155	141
Fraude	108	86	60	82	78	93	113	98	130	95	128	129
Infr. contre la sécurité publique	132	82	97	103	85	84	91	106	88	113	86	104
Infr. contre autres valeurs morales et sentiments	25	73	75	93	75	85	87	85	98	127	116	121
Criminalité informatique		111	78	62	54	80	126	96	83	70	100	148
Registre de population	29	67	86	107	100	93	89	92	70	58	75	77
Drogues	43	40	53	87	69	75	54	106	78	41	44	66
Législation sur les étrangers	6	39	55	65	52	47	51	87	63	61	53	48
Ivresse et alcool	6	33	39	40	46	48	47	37	44	38	43	52
Armes et explosifs	17	40	24	48	48	40	37	40	39	19	32	25
Infr. contre la foi publique	34	41	23	34	30	24	32	17	33	33	34	30
Santé publique		1						1	323	37	1	
Infr. contre la famille	57	20	13	17	33	38	29	21	20	27	35	27
Protection de la jeunesse	3	19	22	23	27	21	21	29	27	42	38	38
Infr. contre les moeurs	22	15	21	17	15	27	31	24	28	33	28	47
Infr. contre l'autorité publique	18	32	23	34	21	26	15	16	19	23	10	12
Infr. relative au statut juridique de l'enfant	9	28	21	12	23	18	15	21	18	32	35	13
Environnement	31	27	35	29	23	12	12	14	8	14	11	12
Code pénal social		7	10	14	10	12	10	7	8	6	9	6
Protection de la personne	16	4	5	5	1	6	2	2	5	2	4	4
Autres lois spéciales	2	3	16	5	4	2	1	5	1	2	5	4
Législation économique			1	1	2	5	3	2	3	2	6	2
Infr. contre la liberté individuelle	3	3	1	1	1	3	1	2	2	1	1	4
Carte d'identité	2	2	2		1	2	4		3		3	1
Contravention Code pénal	10	1	3			1		1				
Travail	1	1		1	1	1	2		1	2	1	5
Pratiques commerciales		4		1	2	3	1			2		1
Protection des revenus publics		1		1	2		1	1	3	1		4
Hormones et dopage		1	1				1	2		1	2	
Exercice illégal de l'autorité publique	2		1							1		
Traite des êtres humains		1	1				1	1				
Infr. contre la Sécurité de l'Etat					2			1				
Provocation crime ou délits										1		
Sécurité privée							1					
Sous-total	1.863	1.832	1.932	1.974	1.822	1.880	1.847	1.819	1.834	1.569	1.592	1.673
Contravention règlement policier local		12	9	15	14	20	13	19	14	20	28	13
Sous-total		12	9	15	14	20	13	19	14	20	28	13
Total	1.863	1.844	1.941	1.989	1.836	1.900	1.860	1.838	1.848	1.589	1.620	1.686



I.1. Catégorie des infractions : Vol et extorsion (top 5 des infractions au niveau national 2023)

Fleurus

	2000	2013	2014	2015	2016	2017	2018	2019	2020	2021	2022	2023
Vol avec circ. aggr.	332	385	450	434	337	420	344	271	183	183	151	179
Vol sans circ. aggr.	297	249	328	241	267	241	262	232	161	158	158	132
Vol non spécifié	344	3	8	2	6	2	2	1	2	1	2	
Extorsion	8	7	5	6	8	9	9	14	6	8	5	13
Autres	2											
Total	983	644	791	683	618	672	617	518	352	350	316	324





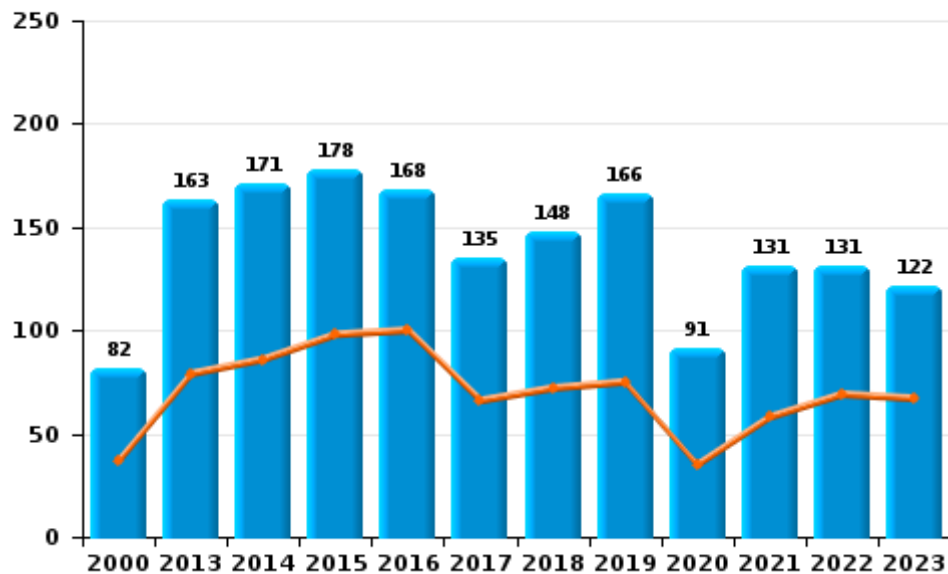
I.2. Catégorie des infractions : Dégradation de la propriété (top 5 des infractions au niveau national 2023)

Fleurus

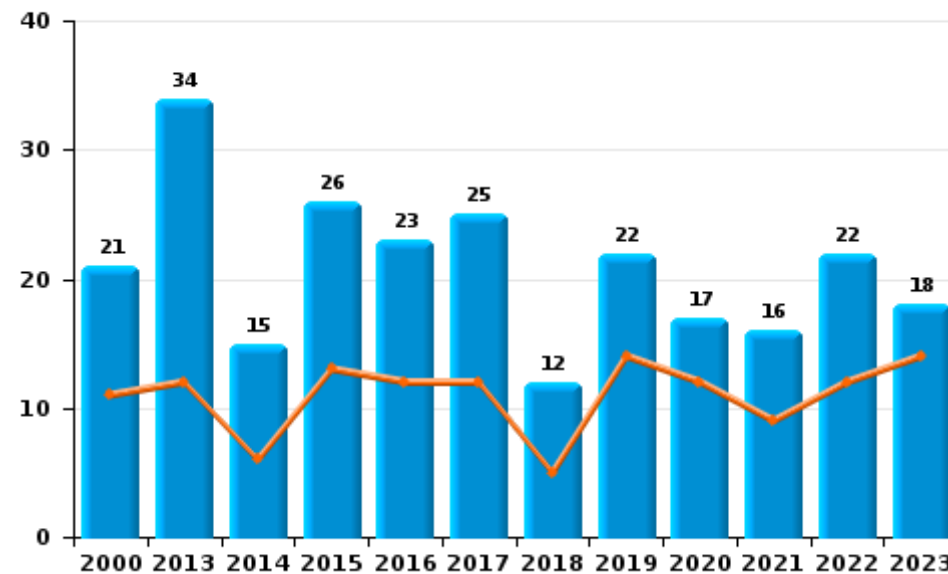
	2000	2013	2014	2015	2016	2017	2018	2019	2020	2021	2022	2023
Vandalisme	82	163	171	178	168	135	148	166	91	131	131	122
Incendie volontaire	13	28	11	16	16	17	7	14	10	10	13	11
Incendie involontaire	8	6	4	10	7	8	5	8	7	6	9	7
Destruction, dénaturation, dégradation	63	2	2	1	2		1	4	1		2	1
Total	166	199	188	205	193	160	161	192	109	147	155	141



Vandalisme



Incendie

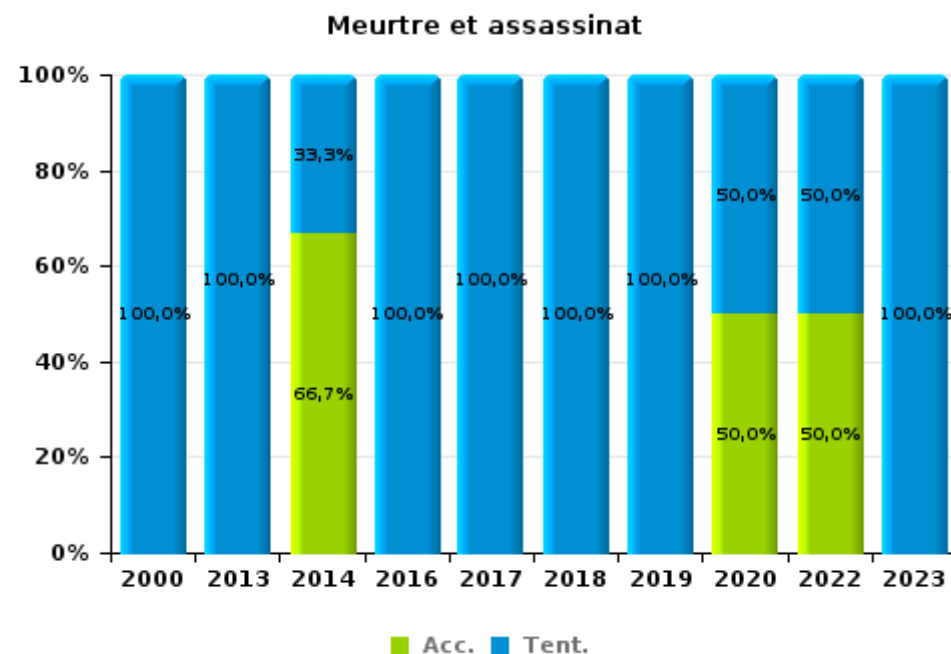
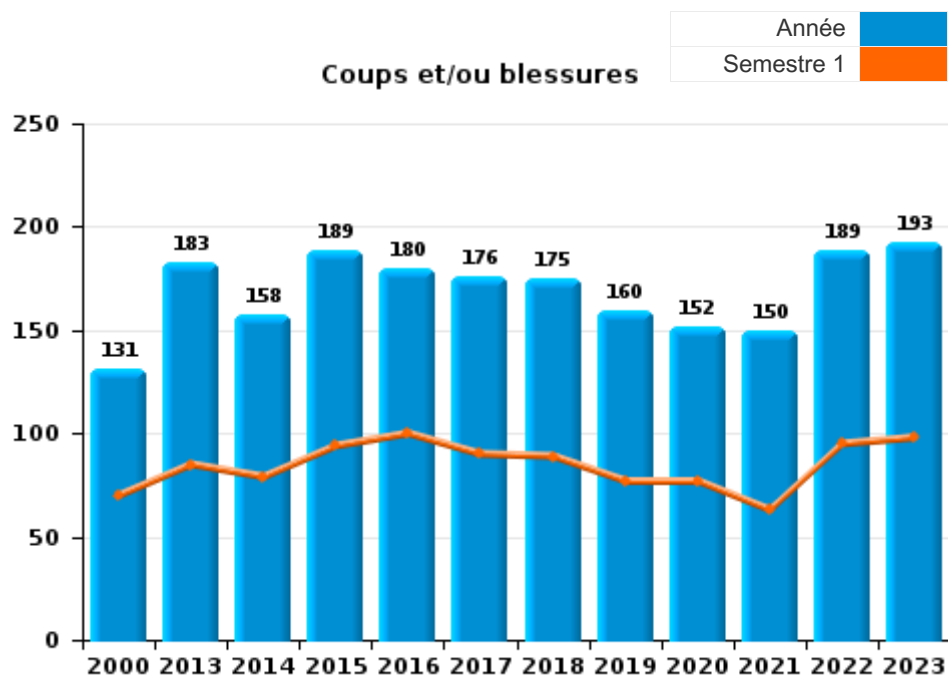




I.3. Catégorie des infractions : Infr. contre l'intégrité physique (top 5 des infractions au niveau national 2023)

Fleurus

	2000	2013	2014	2015	2016	2017	2018	2019	2020	2021	2022	2023
Coups et/ou blessures	131	183	158	189	180	176	175	160	152	150	189	193
Autres	6	21	26	15	24	25	15	30	24	38	30	33
Meurtre et assassinat	1	3	3		2	1	1	5	2		2	2
Total	138	207	187	204	206	202	191	195	178	188	221	228





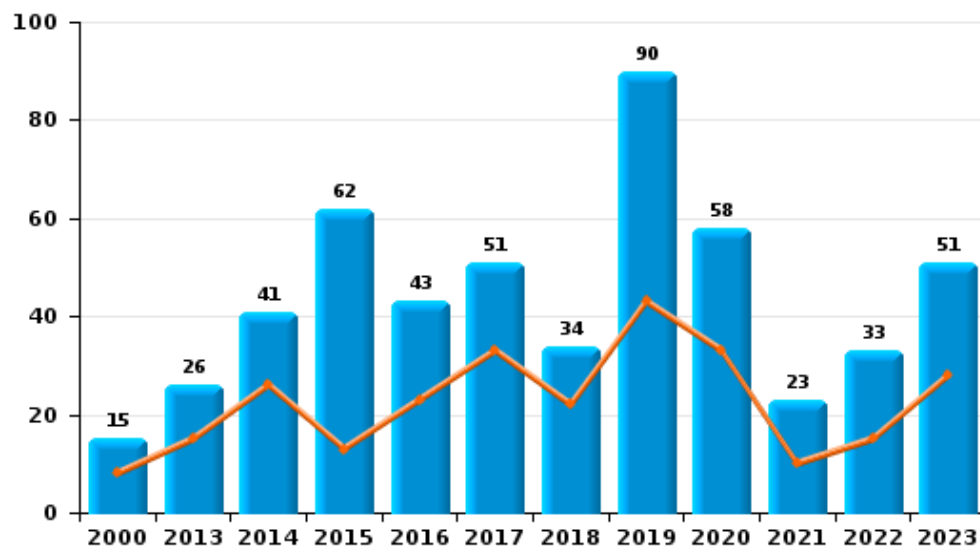
I.4. Catégorie des infractions : Drogues (top 5 des infractions au niveau national 2023)

Fleurus

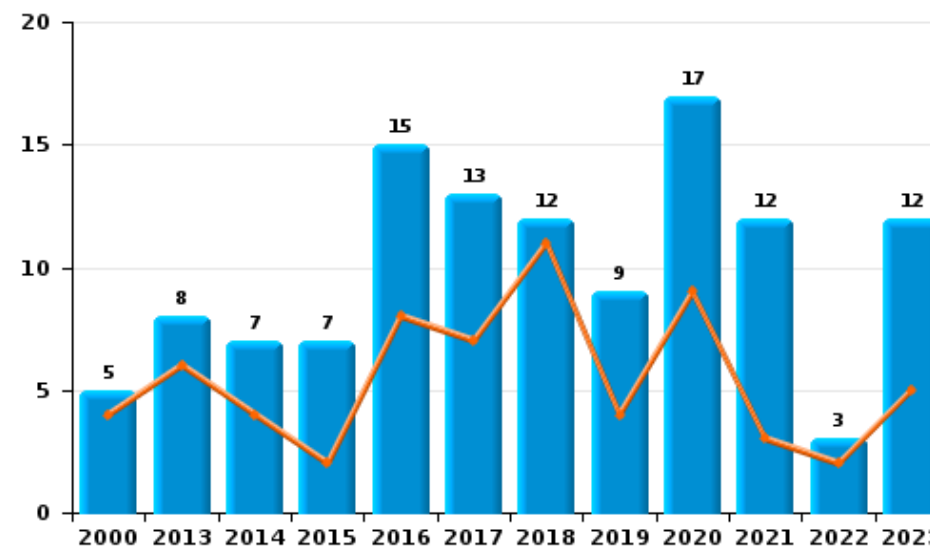
	2000	2013	2014	2015	2016	2017	2018	2019	2020	2021	2022	2023
Détention	15	26	41	62	43	51	34	90	58	23	33	51
Commerce	5	8	7	7	15	13	12	9	17	12	3	12
Autres		3	3	12	9	9	5	4	1	1		1
Usage	23	1					1	1		5	1	1
Fabrication		2	2	1	1	2	1	2	2		4	
Importation et exportation				5	1		1				3	1
Total	43	40	53	87	69	75	54	106	78	41	44	66



Détention



Commerce





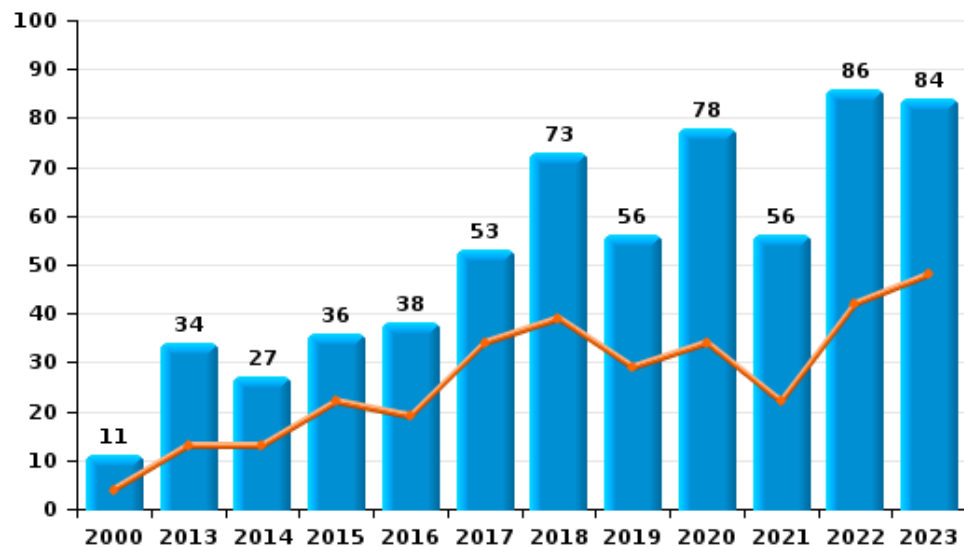
I.5. Catégorie des infractions : Fraude (top 5 des infractions au niveau national 2023)

Fleurus

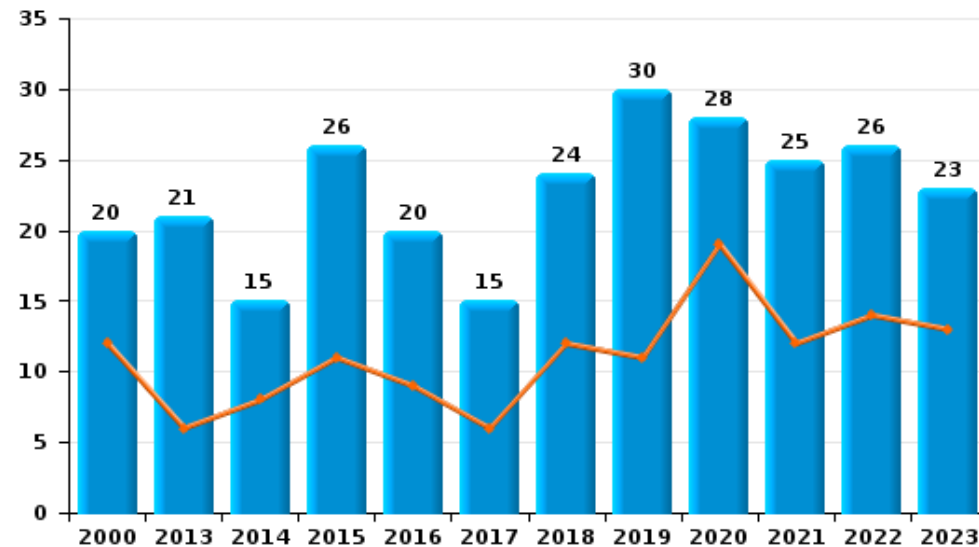
	2000	2013	2014	2015	2016	2017	2018	2019	2020	2021	2022	2023
Escroquerie	11	34	27	36	38	53	73	56	78	56	86	84
Abus de confiance et infr. apparentées	20	21	15	26	20	15	24	30	28	25	26	23
Détournement et destruction frauduleuse	43	5	6	6	4	8	4	3	4	4	3	12
Recel	10	10	3	6	7	10	3	1	10	3	5	5
Fraudes: Autres	14	4	2	4	3	1	4	4	7	5	8	2
Grivèlerie	10	10	3	1	3	5	4	2	2	2		3
Infr. liées à l'insolvabilité		2	4	3	3	1	1	2	1			
Total	108	86	60	82	78	93	113	98	130	95	128	129



Escroquerie



Abus de confiance et infr. apparentées



STATISTIQUES POLICIERES DE CRIMINALITE

LIEU DE PERPETRATION: COMMUNE

Fleurus

PARTIE II : FIGURES CRIMINELLES / PHENOMENES



Fleurus

FC Vol moyen de transport

	2000	2013	2014	2015	2016	2017	2018	2019	2020	2021	2022	2023
Vol de voiture	187	42	69	53	58	60	52	37	25	36	28	49
Vol de moto	5	1		1	5	1	2					
Carjacking	21	5	4	3	1	2	1	2	1	1	3	1
Homejacking	1				1			1				1
Vol dans les garages	4	4	2	4	3	6	3	2				1
Vol de vélomoteur	23	7	11	8	9	4	5	2	4		1	1
Vol de vélo	9	6	5	2	5	8	7	5	5	5	5	1

FC Cambriolage

	2000	2013	2014	2015	2016	2017	2018	2019	2020	2021	2022	2023
Cambriolage dans habitation	250	184	173	221	125	175	155	146	88	93	76	66
Cambriolage ds entreprise ou commerce	60	60	48	49	25	31	27	33	30	11	11	9
Cambriolage ds service public ou bâtiment administ	30	9	8	10	6	10	9	4	3	1	1	
Vol au bélier							1					
Cambriolage dans bâtiment (total)	339	253	229	280	156	216	191	183	121	105	88	75



FC Vol autre

	2000	2013	2014	2015	2016	2017	2018	2019	2020	2021	2022	2023
Vol à main armée	55	10	11	10	16	12	10	8	1	7	6	2
Vol avec violence sans arme	30	23	30	30	20	20	27	17	11	17	7	26
Vol dans ou sur un véhicule	133	86	159	106	118	161	113	76	53	36	37	56
Vol d'armes et explosifs	9	14	4	7	2	7	6	1	3	2		
Arrachage de sac à main	2	1	2	1								1
Vol à l'arraché	5	3	7	14	4	5	4	3	4	2	2	2
Vol à la tire	38	26	20	11	16	13	17	9	4	7	4	5
Vol à l'étalage	6	20	28	24	30	27	15	22	22	24	14	17
Vol par ruse	44	23	24	13	14	13	15	14	8	4	3	5
Vol de métaux	2	16	23	14	10	9	11	8	2	6	5	3
Vol sur les chantiers	11	6	17	6	12	5	8	1	3	2	4	5
Home-invasion		1					2				1	
Vol d'animaux	2	1	4	5	2	1	5		1	1	5	
Vol de cargaison			37	19	19	51	21	5	9		2	1

Criminalité ICT

	2000	2013	2014	2015	2016	2017	2018	2019	2020	2021	2022	2023
Fraude de cartes de paiements	1	105	69	41	39	39	75	66	56	48	59	84
Phishing								2	1	5	3	13
Ransomware						2			1	1	1	1
Shouldersurfing		19	6		4	3	4	5	1		1	1
Skimming		1	3		1		1					



FC Autre

	2000	2013	2014	2015	2016	2017	2018	2019	2020	2021	2022	2023
Violence contre les métiers d'intérêt général		4	1	5	2	3	3	1	4		4	3
Viol collectif					1				1	1	1	
Graffiti		6	5	2	10	2	3	1	2	1	1	
Dégradation de voiture	19	106	108	99	88	79	77	102	50	74	86	78
Rixe au couteau		3	2	3	1	3	1		1		1	2

PH Violence intrafamiliale (VIF)

	2000	2013	2014	2015	2016	2017	2018	2019	2020	2021	2022	2023
VIF: physique, dans le couple	6	67	47	54	59	58	72	51	56	49	50	49
VIF: physique, envers des descendants	2	17	8	14	10	8	11	10	7	14	12	15
VIF: physique, envers d'autres membres	15	16	12	14	12	14	10	13	11	9	19	15

VIF: sexuelle, dans le couple			1								2	1
VIF: sexuelle, envers des descendants	8	2	2		3	3	2		1	2		
VIF: sexuelle, envers d'autres membres									1		1	

VIF: psychique, dans le couple	47	49	38	31	62	63	51	47	43	74	75	45
VIF: psychique, envers des descendants		2	1	1	2	3	4	5	5	6	3	4
VIF: psychique, envers d'autres membres		2	2	4	4	5	3	6	5	2		6

VIF: économique, dans le couple		5	3	8	4	4	6		1	5	7	
VIF: économique, envers des descendants			2				1	1	1	1	1	
VIF: économique, envers d'autres membres	20	10	6	29	6	4	9	5	2	1	2	2

PH Hormones et dopage

	2000	2013	2014	2015	2016	2017	2018	2019	2020	2021	2022	2023
Dopage humain		1	1				1	2	1	1	2	
Engraissement illégal										2		



PH Drogues

	2000	2013	2014	2015	2016	2017	2018	2019	2020	2021	2022	2023
Vente de cocaïne				2	4	1	1	2	4	2	1	4
Import-export de cocaïne												1
Production de drogues synthétiques			1									
Import-export de drogues synthétiques											1	1
Vente de drogues synthétiques					1	1						
Production de cannabis (culture)		1	1	1	1	2	1	1			1	
Vente de cannabis en grande quantité					1			1				
Vente-traffic d héroïne				1	2				1			

PH Trafic d'armes

	2000	2013	2014	2015	2016	2017	2018	2019	2020	2021	2022	2023
Commerce et production d'arme à feu et mun.						2		1			2	
Commerce et production d'arme non à feu								1				

PH Traite des êtres humains

	2000	2013	2014	2015	2016	2017	2018	2019	2020	2021	2022	2023
TEH - exploitation économique		1					1	1				
TEH - exploitation sexuelle	1	1	1									1



PH Violence dans l'espace public

	2000	2013	2014	2015	2016	2017	2018	2019	2020	2021	2022	2023
Violence physique (transport public)	4			2					2		2	1
Violence physique (voie publique)	55	67	69	73	71	65	58	70	57	37	76	73
Violence physique (autre endroit public)		2	5	5	5	3	5	1	4	5	2	
Violence physique (endroit accessible au public)	15	9	9	16	15	19	10	13	9	11	13	11
Violence sexuelle (transport public)				1	1					1		1
Violence sexuelle (voie publique)	6	6	3	3	1		3		2	2	5	1
Violence sexuelle (autre endroit public)		2				2	1	1		1		
Violence sexuelle (endroit accessible au public)	2	1	1	1	1	2		3	3			2
Violence psychique (transport public)	1	1	1	1		1	2	1				
Violence psychique (voie publique)	53	40	43	51	34	47	34	47	52	53	35	53
Violence psychique (autre endroit public)	1	5	5	8	4	5	6	3	7	10	10	8
Violence psychique (endroit accessible au public)	14	12	11	11	8	31	13	12	12	21	13	11
Vol à main armée (transport public)	1											
Vol à main armée (voie publique)	22	4	3	1	5	4	3	1		1	1	
Vol à main armée (autre endroit public)	1			3								
Vol à main armée (endroit accessible au public)	27	3	4	4	9	5	4	5	1	4	2	2
Vol avec violence sans arme (transport public)			1	1								
Vol avec violence sans arme (voie publique)	18	12	16	14	9	7	13	9	4	7	2	2
Vol avec violence sans arme (autre endroit public)							1			1	1	
Vol avec violence sans arme (endr. acces. au pub.)	4	3	6	5	2	6	5	4	1	2	2	7

PH Autre

	2000	2013	2014	2015	2016	2017	2018	2019	2020	2021	2022	2023
Faux policiers	3	3	2	1			2					1
Terrorisme, extrémisme et radicalisme		1		1	1		1	1				2
Cyberharcèlement	6	27	34	34	24	29	27	29	22	42	38	32
Fraude à l'identité	3	8	14	18	13	15	11	10	16	16	12	20

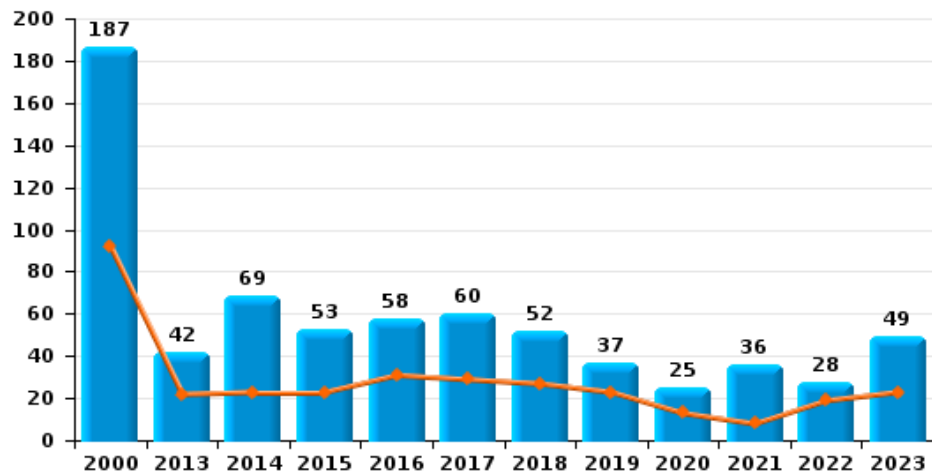




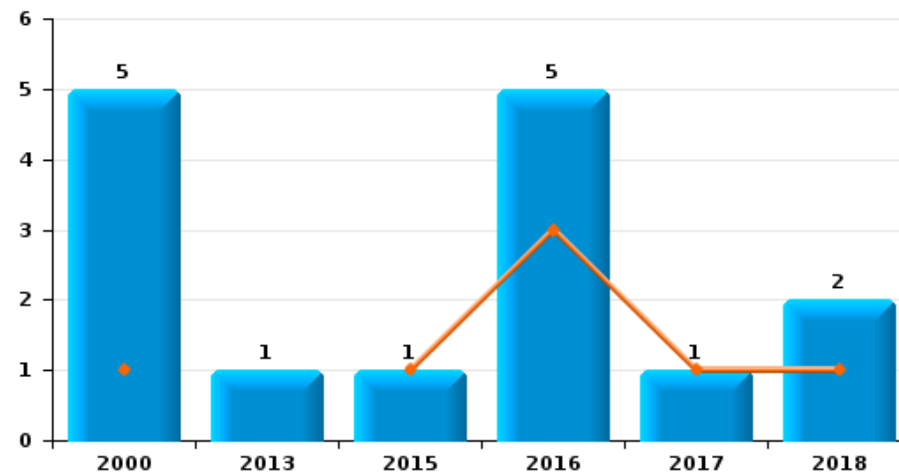
Fleurus

Année	■
Semestre 1	■

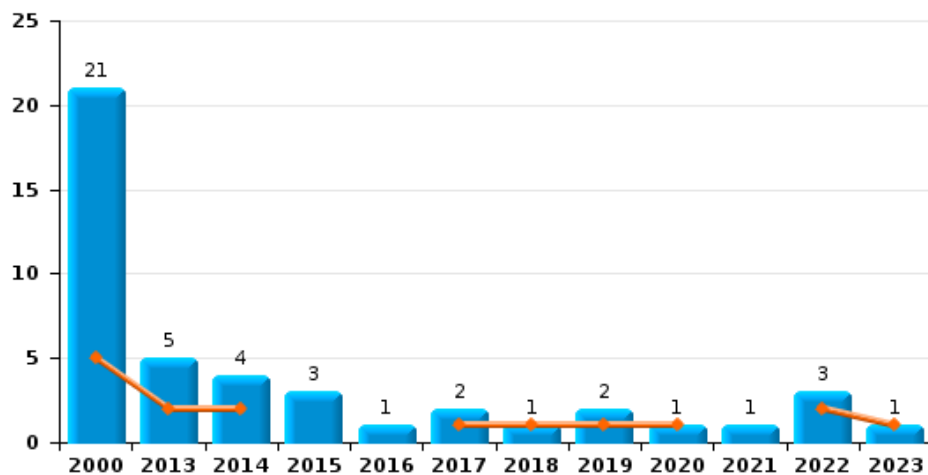
Vol de voiture



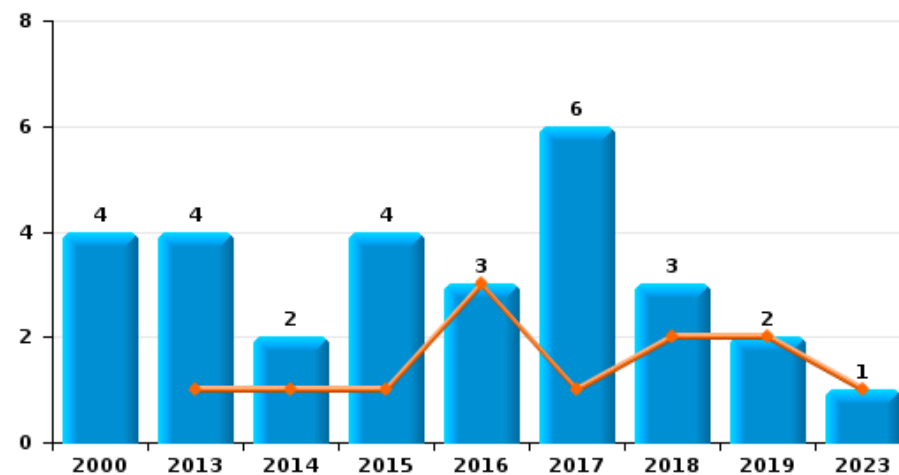
Vol de moto



Carjacking



Vol dans les garages

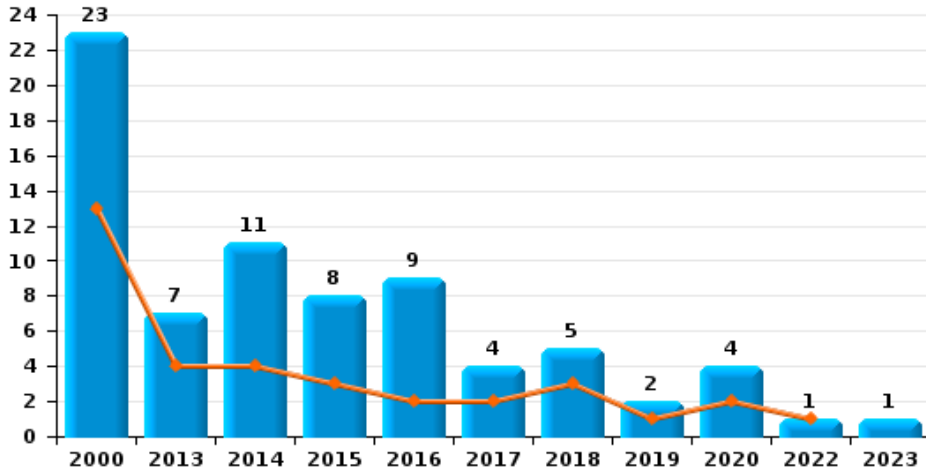




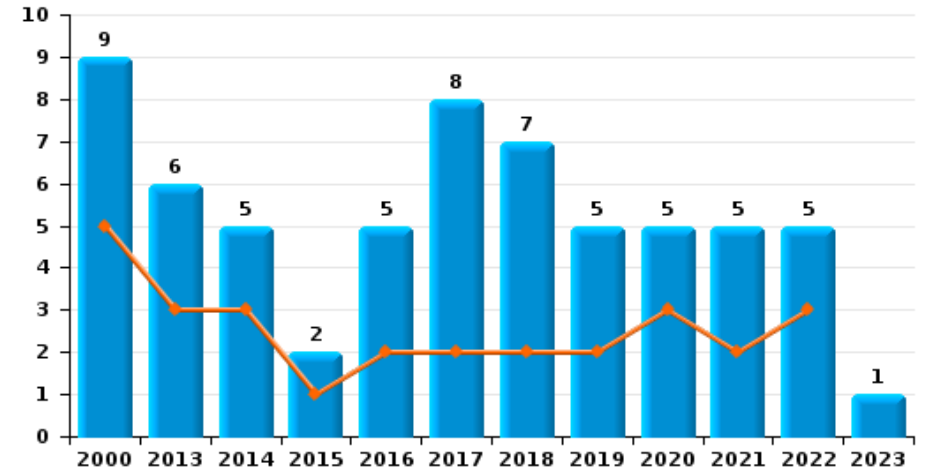
Fleurus

Année	■
Semestre 1	■

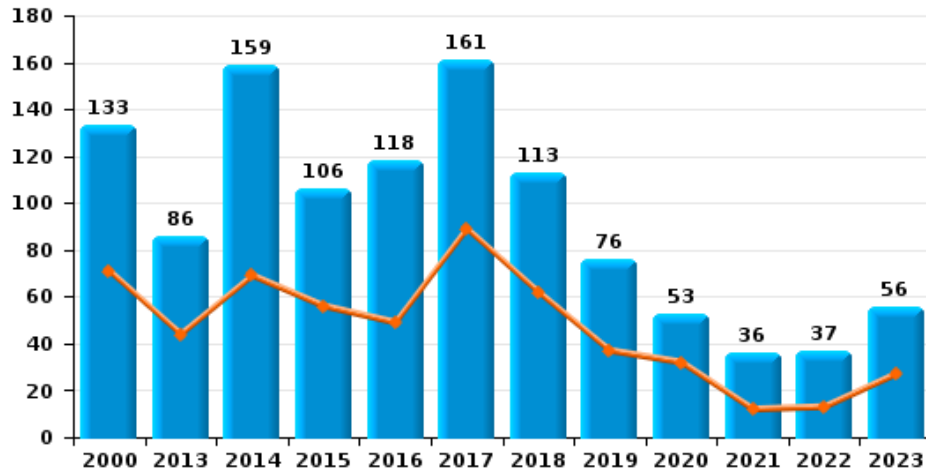
Vol de vélomoteur



Vol de vélo



Vol dans ou sur un véhicule

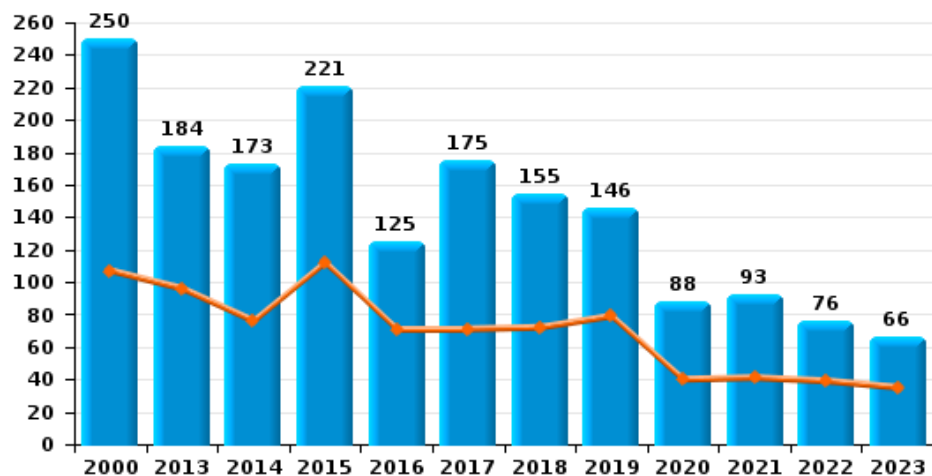




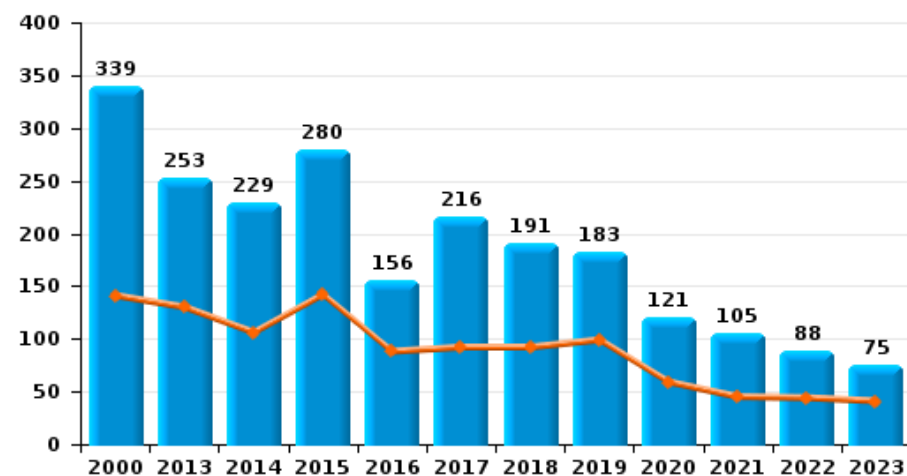
Fleurus



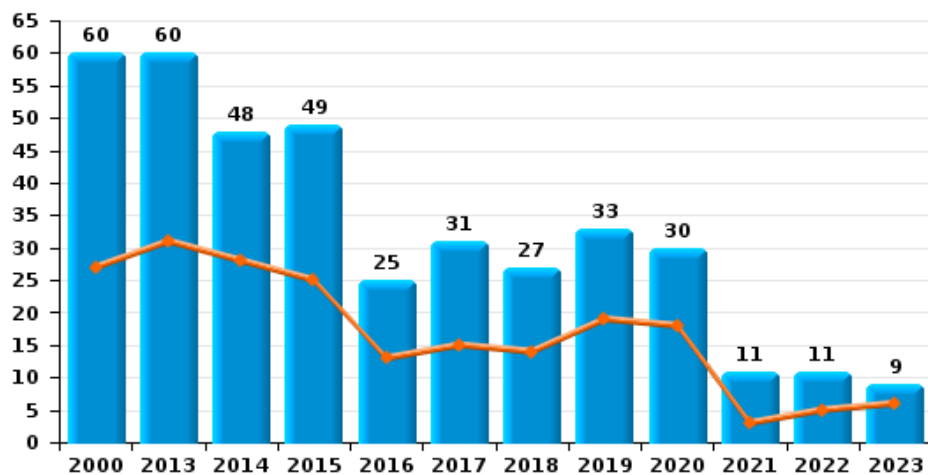
Cambriolage dans habitation



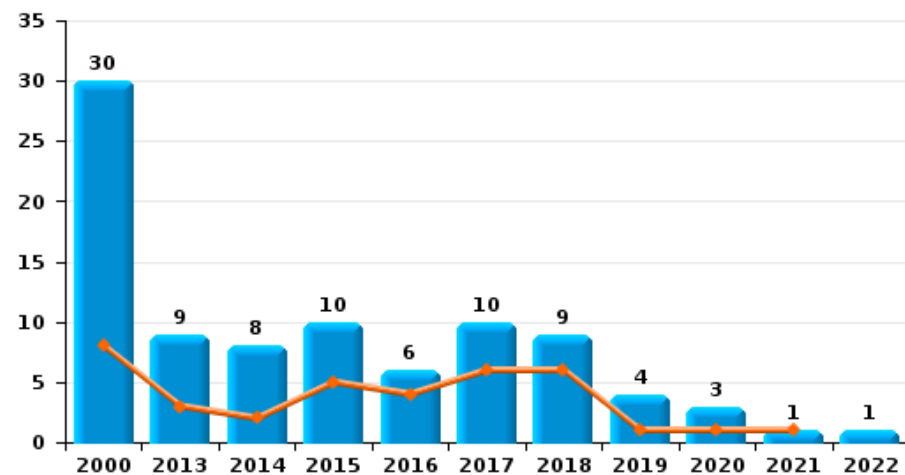
Cambriolage dans bâtiment (total)



Cambriolage ds entreprise ou commerce



Cambriolage ds service public ou bâtiment administratif

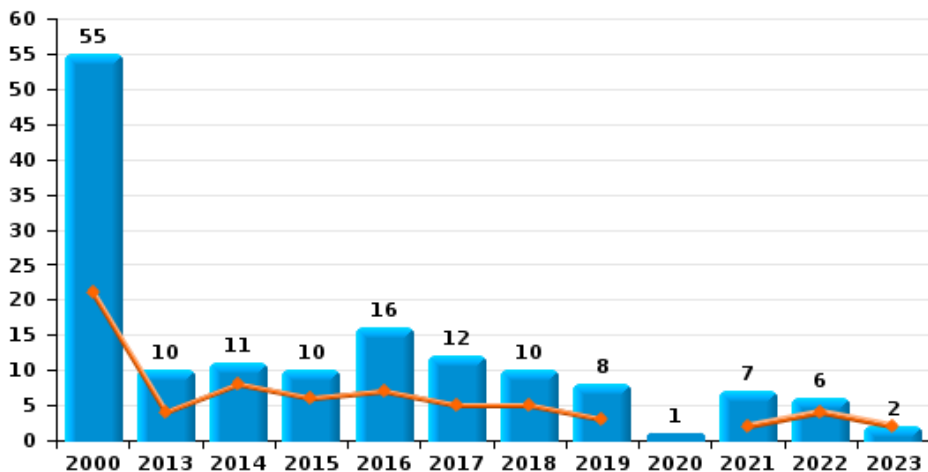




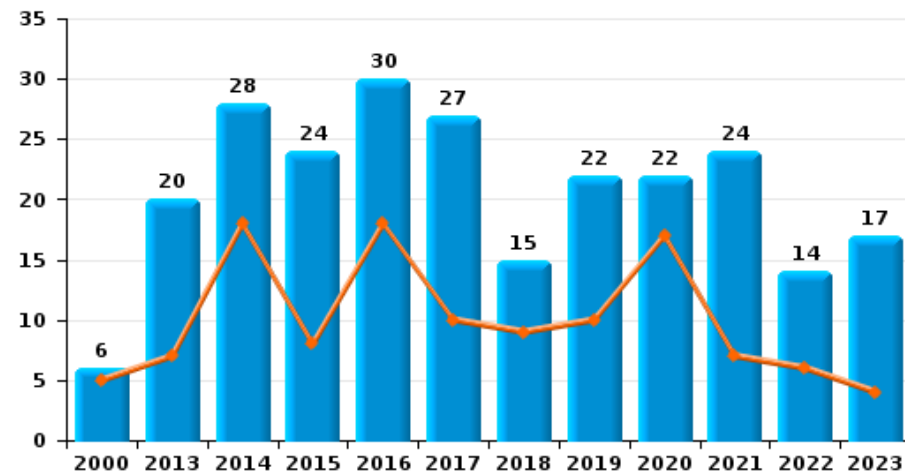
Fleurus

Année	■
Semestre 1	■

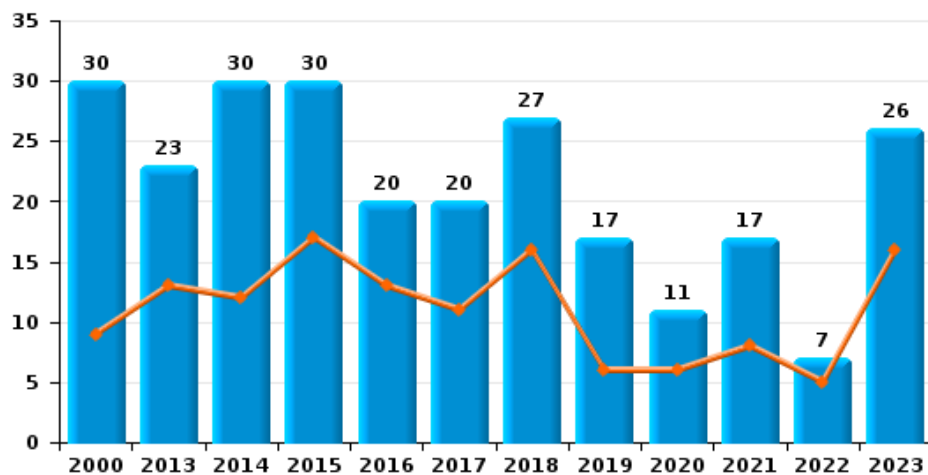
Vol à main armée



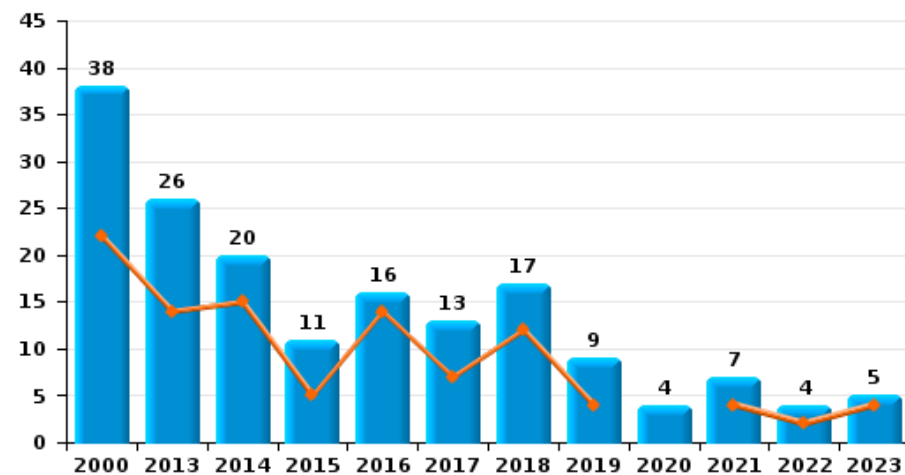
Vol à l'étalage



Vol avec violence sans arme



Vol à la tire

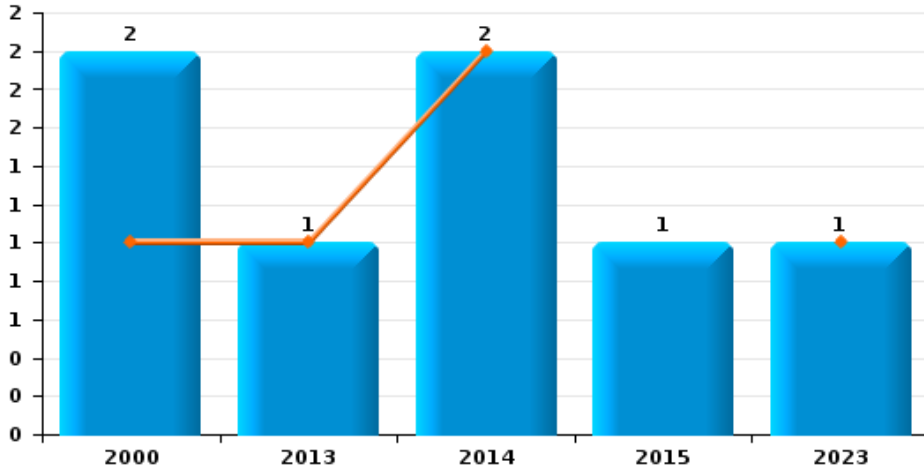




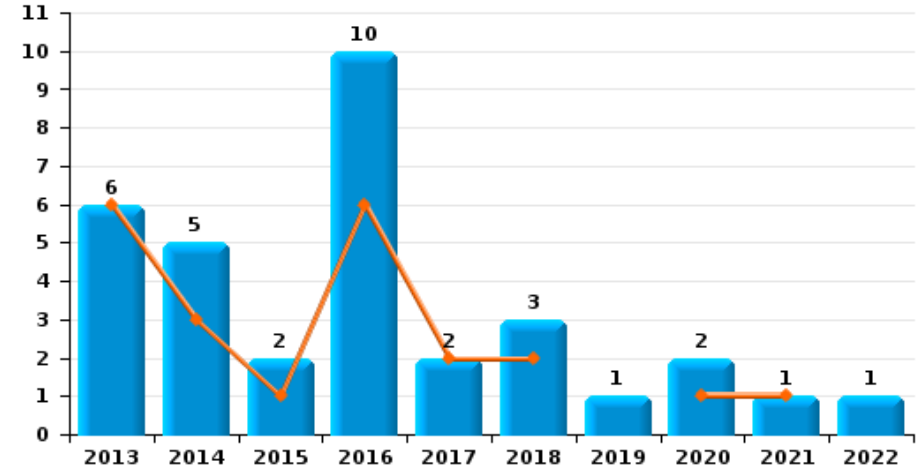
Fleurus

Année ■
Semestre 1 ■

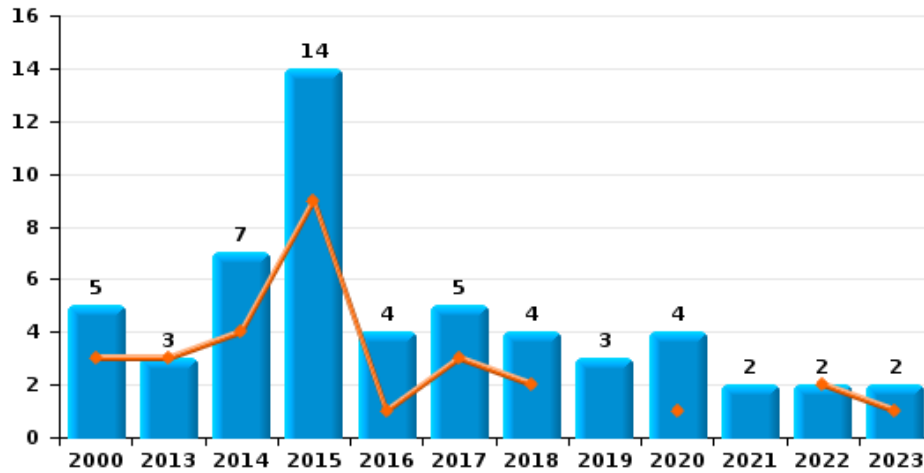
Arrachage de sac à main



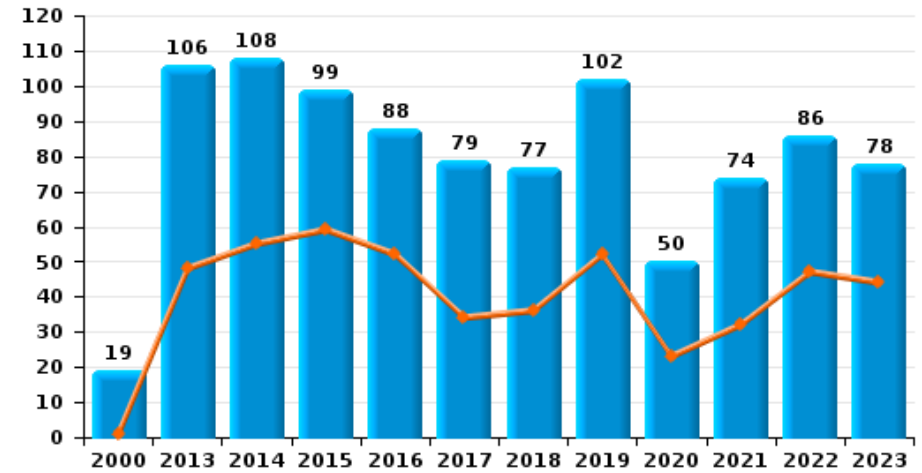
Graffiti



Vol à l'arraché



Dégradation de voiture





Fleurus

FC Vol moyen de transport

		2000	2013	2014	2015	2016	2017	2018	2019	2020	2021	2022	2023
Vol de voiture	Sem 1	92	22	23	23	31	29	27	23	13	8	19	23
	Sem 2	95	20	46	30	27	31	25	14	12	28	9	26
Total		187	42	69	53	58	60	52	37	25	36	28	49
Vol de moto	Sem 1	1			1	3	1	1					
	Sem 2	4	1			2		1					
Total		5	1		1	5	1	2					
Carjacking	Sem 1	5	2	2			1	1	1	1		2	1
	Sem 2	16	3	2	3	1	1		1		1	1	
Total		21	5	4	3	1	2	1	2	1	1	3	1
Homejacking	Sem 1	1				1							1
	Sem 2								1				
Total		1				1			1				1
Vol dans les garages	Sem 1		1	1	1	3	1	2	2				1
	Sem 2	4	3	1	3		5	1					
Total		4	4	2	4	3	6	3	2				1
Vol de vélomoteur	Sem 1	13	4	4	3	2	2	3	1	2		1	
	Sem 2	10	3	7	5	7	2	2	1	2			1
Total		23	7	11	8	9	4	5	2	4		1	1
Vol de vélo	Sem 1	5	3	3	1	2	2	2	2	3	2	3	
	Sem 2	4	3	2	1	3	6	5	3	2	3	2	1
Total		9	6	5	2	5	8	7	5	5	5	5	1



FC Cambriolage

		2000	2013	2014	2015	2016	2017	2018	2019	2020	2021	2022	2023
Cambriolage dans habitation	Sem 1	107	96	76	112	71	71	72	79	40	41	39	35
	Sem 2	143	88	97	109	54	104	83	67	48	52	37	31
Total		250	184	173	221	125	175	155	146	88	93	76	66
Cambriolage ds entreprise ou commerce	Sem 1	27	31	28	25	13	15	14	19	18	3	5	6
	Sem 2	33	29	20	24	12	16	13	14	12	8	6	3
Total		60	60	48	49	25	31	27	33	30	11	11	9
Cambriolage ds service public ou bâtiment administ	Sem 1	8	3	2	5	4	6	6	1	1	1		
	Sem 2	22	6	6	5	2	4	3	3	2		1	
Total		30	9	8	10	6	10	9	4	3	1	1	
Vol au béliier	Sem 1							1					
	Total							1					
Cambriolage dans bâtiment (total)	Sem 1	141	130	106	142	88	92	92	99	59	45	44	41
	Sem 2	198	123	123	138	68	124	99	84	62	60	44	34
Total		339	253	229	280	156	216	191	183	121	105	88	75



FC Vol autre

		2000	2013	2014	2015	2016	2017	2018	2019	2020	2021	2022	2023
Vol à main armée	Sem 1	21	4	8	6	7	5	5	3		2	4	2
	Sem 2	34	6	3	4	9	7	5	5	1	5	2	
	Total	55	10	11	10	16	12	10	8	1	7	6	2
Vol avec violence sans arme	Sem 1	9	13	12	17	13	11	16	6	6	8	5	16
	Sem 2	21	10	18	13	7	9	11	11	5	9	2	10
	Total	30	23	30	30	20	20	27	17	11	17	7	26
Vol dans ou sur un véhicule	Sem 1	71	44	69	56	49	89	62	37	32	12	13	27
	Sem 2	62	42	90	50	69	72	51	39	21	24	24	29
	Total	133	86	159	106	118	161	113	76	53	36	37	56
Vol d'armes et explosifs	Sem 1	4	7	1	1	1	2	2		1	1		
	Sem 2	5	7	3	6	1	5	4	1	2	1		
	Total	9	14	4	7	2	7	6	1	3	2		
Arrachage de sac à main	Sem 1	1	1	2									1
	Sem 2	1			1								
	Total	2	1	2	1								1
Vol à l'arraché	Sem 1	3	3	4	9	1	3	2		1		2	1
	Sem 2	2		3	5	3	2	2	3	3	2		1
	Total	5	3	7	14	4	5	4	3	4	2	2	2
Vol à la tire	Sem 1	22	14	15	5	14	7	12	4		4	2	4
	Sem 2	16	12	5	6	2	6	5	5	4	3	2	1
	Total	38	26	20	11	16	13	17	9	4	7	4	5
Vol à l'étalage	Sem 1	5	7	18	8	18	10	9	10	17	7	6	4
	Sem 2	1	13	10	16	12	17	6	12	5	17	8	13
	Total	6	20	28	24	30	27	15	22	22	24	14	17



FC Vol autre

		2000	2013	2014	2015	2016	2017	2018	2019	2020	2021	2022	2023
Vol par ruse	Sem 1	20	8	19	11	9	5	7	5	5	2	1	3
	Sem 2	24	15	5	2	5	8	8	9	3	2	2	2
	Total	44	23	24	13	14	13	15	14	8	4	3	5
Vol de métaux	Sem 1	1	9	15	11	5	5	3	6		2	3	1
	Sem 2	1	7	8	3	5	4	8	2	2	4	2	2
	Total	2	16	23	14	10	9	11	8	2	6	5	3
Vol sur les chantiers	Sem 1	6	2	13	4	7	1	6	1	1		4	4
	Sem 2	5	4	4	2	5	4	2		2	2		1
	Total	11	6	17	6	12	5	8	1	3	2	4	5
Home-invasion	Sem 1		1										
	Sem 2							2				1	
	Total		1					2				1	
Vol d'animaux	Sem 1	2		3		2	1					3	
	Sem 2		1	1	5			5		1	1	2	
	Total	2	1	4	5	2	1	5		1	1	5	
Vol de cargaison	Sem 1			18	9	11	37	18	3	9			1
	Sem 2			19	10	8	14	3	2			2	
	Total			37	19	19	51	21	5	9		2	1



Criminalité ICT

		2000	2013	2014	2015	2016	2017	2018	2019	2020	2021	2022	2023
Fraude de cartes de paiements	Sem 1		42	44	29	23	23	23	43	29	13	36	52
	Sem 2	1	63	25	12	16	16	52	23	27	35	23	32
	Total	1	105	69	41	39	39	75	66	56	48	59	84
Phishing	Sem 1								2		1	3	6
	Sem 2									1	4		7
	Total								2	1	5	3	13
Ransomware	Sem 1									1			
	Sem 2					2					1	1	1
	Total					2				1	1	1	1
Shouldersurfing	Sem 1		3	3		4	1	1	1	1		1	1
	Sem 2		16	3			2	3	4				
	Total		19	6		4	3	4	5	1		1	1
Skimming	Sem 1			2		1							
	Sem 2		1	1				1					
	Total		1	3		1		1					



FC Autre

		2000	2013	2014	2015	2016	2017	2018	2019	2020	2021	2022	2023
Violence contre les métiers d'intérêt général	Sem 1		4		2	1	2	2	1	1			1
	Sem 2			1	3	1	1	1		3		4	2
Total			4	1	5	2	3	3	1	4		4	3
Viol collectif	Sem 1									1			
	Sem 2					1					1	1	
Total						1				1	1	1	
Graffiti	Sem 1		6	3	1	6	2	2		1	1		
	Sem 2			2	1	4		1	1	1		1	
Total			6	5	2	10	2	3	1	2	1	1	
Dégradation de voiture	Sem 1	1	48	55	59	52	34	36	52	23	32	47	44
	Sem 2	18	58	53	40	36	45	41	50	27	42	39	34
Total		19	106	108	99	88	79	77	102	50	74	86	78
Rixe au couteau	Sem 1		2		1		1			1			2
	Sem 2		1	2	2	1	2	1				1	
Total			3	2	3	1	3	1		1		1	2



PH Violence intrafamiliale (VIF)

		2000	2013	2014	2015	2016	2017	2018	2019	2020	2021	2022	2023
VIF: physique, dans le couple	Sem 1	6	28	22	25	31	31	34	23	29	21	26	23
	Sem 2		39	25	29	28	27	38	28	27	28	24	26
Total		6	67	47	54	59	58	72	51	56	49	50	49
VIF: physique, envers des descendants	Sem 1		6	4	7	5	3	3	6	4	6	6	9
	Sem 2	2	11	4	7	5	5	8	4	3	8	6	6
Total		2	17	8	14	10	8	11	10	7	14	12	15
VIF: physique, envers d'autres membres	Sem 1	8	6	7	7	7	6	2	5	8	3	12	7
	Sem 2	7	10	5	7	5	8	8	8	3	6	7	8
Total		15	16	12	14	12	14	10	13	11	9	19	15
VIF: sexuelle, dans le couple	Sem 1			1								2	
	Sem 2												1
Total				1								2	1
VIF: sexuelle, envers des descendants	Sem 1	6	1	1		3	2	1			1		
	Sem 2	2	1	1			1	1		1	1		
Total		8	2	2		3	3	2		1	2		
VIF: sexuelle, envers d'autres membres	Sem 1									1		1	
	Total									1		1	
VIF: psychique, dans le couple	Sem 1	16	22	21	16	25	47	33	24	12	46	51	20
	Sem 2	31	27	17	15	37	16	18	23	31	28	24	25
Total		47	49	38	31	62	63	51	47	43	74	75	45
VIF: psychique, envers des descendants	Sem 1		1	1			2	2	2	4	3	2	2
	Sem 2		1		1	2	1	2	3	1	3	1	2
Total			2	1	1	2	3	4	5	5	6	3	4
VIF: psychique, envers d'autres membres	Sem 1		1	2	3	1	2	2	3		2		2
	Sem 2		1		1	3	3	1	3	5			4
Total			2	2	4	4	5	3	6	5	2		6



PH Violence intrafamiliale (VIF)

		2000	2013	2014	2015	2016	2017	2018	2019	2020	2021	2022	2023
VIF: économique, dans le couple	Sem 1		3	2	3	1	2	5			2	5	
	Sem 2		2	1	5	3	2	1		1	3	2	
Total			5	3	8	4	4	6		1	5	7	
VIF: économique, envers des descendants	Sem 1			1					1		1	1	
	Sem 2			1				1		1			
Total				2				1	1	1	1	1	
VIF: économique, envers d'autres membres	Sem 1	8	5	5	27	3	3	8	1	2		1	
	Sem 2	12	5	1	2	3	1	1	4		1	1	2
Total		20	10	6	29	6	4	9	5	2	1	2	2



PH Hormones et dopage

		2000	2013	2014	2015	2016	2017	2018	2019	2020	2021	2022	2023
Dopage humain	Sem 1			1				1	2		1	2	
	Sem 2		1							1			
	Total		1	1				1	2	1	1	2	
Engraissement illégal	Sem 1										1		
	Sem 2										1		
	Total										2		



PH Drogues

		2000	2013	2014	2015	2016	2017	2018	2019	2020	2021	2022	2023
Vente de cocaïne	Sem 1				1	2			1	2	1		2
	Sem 2				1	2	1	1	1	2	1	1	2
	Total				2	4	1	1	2	4	2	1	4
Import-export de cocaïne	Sem 2												1
	Total												1
Production de drogues synthétiques	Sem 1			1									
	Total			1									
Import-export de drogues synthétiques	Sem 2											1	1
	Total											1	1
Vente de drogues synthétiques	Sem 2					1	1						
	Total					1	1						
Production de cannabis (culture)	Sem 1			1	1		1		1			1	
	Sem 2		1			1	1	1					
	Total		1	1	1	1	2	1	1			1	
Vente de cannabis en grande quantité	Sem 2					1			1				
	Total					1			1				
Vente-traffic d héroïne	Sem 1					1				1			
	Sem 2			1	1								
	Total			1	2					1			



PH Trafic d'armes

		2000	2013	2014	2015	2016	2017	2018	2019	2020	2021	2022	2023
Commerce et production d'arme à feu et mun.	Sem 1						1					2	
	Sem 2						1		1				
	Total						2		1			2	
Commerce et production d'arme non à feu	Sem 2								1				
	Total								1				



PH Traite des êtres humains

		2000	2013	2014	2015	2016	2017	2018	2019	2020	2021	2022	2023
TEH - exploitation économique	Sem 1								1				
	Sem 2		1					1					
	Total		1					1	1				
TEH - exploitation sexuelle	Sem 1	1		1									1
	Sem 2		1										
	Total	1	1	1									1



PH Violence dans l'espace public

		2000	2013	2014	2015	2016	2017	2018	2019	2020	2021	2022	2023
Violence physique (transport public)	Sem 1	4											
	Sem 2				2					2		2	1
Total		4			2					2		2	1
Violence physique (voie publique)	Sem 1	22	32	33	38	35	28	36	38	29	14	37	38
	Sem 2	33	35	36	35	36	37	22	32	28	23	39	35
Total		55	67	69	73	71	65	58	70	57	37	76	73
Violence physique (autre endroit public)	Sem 1		2	3	5	3	1	3		2	1		
	Sem 2			2		2	2	2	1	2	4	2	
Total			2	5	5	5	3	5	1	4	5	2	
Violence physique (endroit accessible au public)	Sem 1	5	4	3	10	13	13	6	6	5	4	4	4
	Sem 2	10	5	6	6	2	6	4	7	4	7	9	7
Total		15	9	9	16	15	19	10	13	9	11	13	11
Violence sexuelle (transport public)	Sem 1				1								
	Sem 2					1					1		1
Total					1	1					1		1
Violence sexuelle (voie publique)	Sem 1	1	3		2					1		2	
	Sem 2	5	3	3	1	1		3		1	2	3	1
Total		6	6	3	3	1		3		2	2	5	1
Violence sexuelle (autre endroit public)	Sem 1		1					1			1		
	Sem 2		1				2		1				
Total			2				2	1	1		1		
Violence sexuelle (endroit accessible au public)	Sem 1					1	1			1			
	Sem 2	2	1	1	1		1		3	2			2
Total		2	1	1	1	1	2		3	3			2



PH Violence dans l'espace public

		2000	2013	2014	2015	2016	2017	2018	2019	2020	2021	2022	2023
Violence psychique (transport public)	Sem 1	1			1		1	1					
	Sem 2		1	1				1	1				
Total		1	1	1	1	1	2	1					
Violence psychique (voie publique)	Sem 1	35	18	21	24	12	18	14	27	28	28	17	27
	Sem 2	18	22	22	27	22	29	20	20	24	25	18	26
Total		53	40	43	51	34	47	34	47	52	53	35	53
Violence psychique (autre endroit public)	Sem 1		4	2	7	2	2	5	1	5	5	1	1
	Sem 2	1	1	3	1	2	3	1	2	2	5	9	7
Total		1	5	5	8	4	5	6	3	7	10	10	8
Violence psychique (endroit accessible au public)	Sem 1	5	6	9	5	3	18	5	5	5	12	7	4
	Sem 2	9	6	2	6	5	13	8	7	7	9	6	7
Total		14	12	11	11	8	31	13	12	12	21	13	11
Vol à main armée (transport public)	Sem 1	1											
Total		1											
Vol à main armée (voie publique)	Sem 1	8	1	2		3	2	1	1				
	Sem 2	14	3	1	1	2	2	2			1	1	
Total		22	4	3	1	5	4	3	1		1	1	
Vol à main armée (autre endroit public)	Sem 1				2								
	Sem 2	1			1								
Total		1			3								
Vol à main armée (endroit accessible au public)	Sem 1	10	1	3	3	3	1	3	2			2	2
	Sem 2	17	2	1	1	6	4	1	3	1	4		
Total		27	3	4	4	9	5	4	5	1	4	2	2
Vol avec violence sans arme (transport public)	Sem 1			1	1								
Total				1	1								



PH Violence dans l'espace public

		2000	2013	2014	2015	2016	2017	2018	2019	2020	2021	2022	2023
Vol avec violence sans arme (voie publique)	Sem 1	4	8	7	6	5	3	8	1	3	3	2	2
	Sem 2	14	4	9	8	4	4	5	8	1	4		
Total		18	12	16	14	9	7	13	9	4	7	2	2
Vol avec violence sans arme (autre endroit public)	Sem 1							1			1	1	
	Total							1			1	1	
Vol avec violence sans arme (endr. acces. au pub.)	Sem 1	2	2		2	2	5	3	3	1	1	1	4
	Sem 2	2	1	6	3		1	2	1		1	1	3
Total		4	3	6	5	2	6	5	4	1	2	2	7



PH Autre

		2000	2013	2014	2015	2016	2017	2018	2019	2020	2021	2022	2023
Faux policiers	Sem 1		1	2	1			2					1
	Sem 2	3	2										
Total		3	3	2	1			2					1
Terrorisme, extrémisme et radicalisme	Sem 1		1			1		1					1
	Sem 2				1				1				1
Total			1		1	1		1	1				2
Cyberharcèlement	Sem 1	5	10	17	20	9	20	17	17	10	18	20	17
	Sem 2	1	17	17	14	15	9	10	12	12	24	18	15
Total		6	27	34	34	24	29	27	29	22	42	38	32
Fraude à l'identité	Sem 1	1	2	4	10	7	5	9	6	6	8	8	14
	Sem 2	2	6	10	8	6	10	2	4	10	8	4	6
Total		3	8	14	18	13	15	11	10	16	16	12	20



Fleurus

2022

FC Vol moyen de transport

	Jan	Fév	Mar	Avr	Mai	Juin	Juil	Août	Sep	Oct	Nov	Déc	Total
Vol de voiture	6	1	3	3	6		2	2	2	1	1	1	28
Carjacking	1				1					1			3
Vol de vélomoteur		1											1
Vol de vélo						3	1			1			5

FC Cambriolage

	Jan	Fév	Mar	Avr	Mai	Juin	Juil	Août	Sep	Oct	Nov	Déc	Total
Cambriolage dans habitation	7	5	8	9	2	8	7	5	4	12	4	5	76
Cambriolage ds entreprise ou commerce				1	4					2	2	2	11
Cambriolage ds service public ou bâtiment administ										1			1
Cambriolage dans bâtiment (total)	7	5	8	10	6	8	7	5	4	15	6	7	88



FC Vol autre

	Jan	Fév	Mar	Avr	Mai	Juin	Juil	Août	Sep	Oct	Nov	Déc	Total
Vol à main armée	2	1		1				1	1				6
Vol avec violence sans arme	1		1		3		1			1			7
Vol dans ou sur un véhicule	2	1	1	4	3	2	3	4	5	1	8	3	37
Vol à l'arraché			1			1							2
Vol à la tire						2	1			1			4
Vol à l'étalage	2	3		1				2	1	2		3	14
Vol par ruse					1		1	1					3
Vol de métaux			1		1	1			1		1		5
Vol sur les chantiers			2	1	1								4
Home-invasion									1				1
Vol d'animaux		1			2					2			5
Vol de cargaison									1		1		2

Criminalité ICT

	Jan	Fév	Mar	Avr	Mai	Juin	Juil	Août	Sep	Oct	Nov	Déc	Total
Fraude de cartes de paiements	7	4	6	8	5	6	3	1	7	6	3	3	59
Phishing		1	1	1									3
Ransomware									1				1
Shouldersurfing						1							1

FC Autre

	Jan	Fév	Mar	Avr	Mai	Juin	Juil	Août	Sep	Oct	Nov	Déc	Total
Violence contre les métiers d'intérêt général							1	1	1		1		4
Viol collectif										1			1
Graffiti									1				1
Dégradation de voiture	7	8	1	13	13	5	6	7	6	2	8	10	86
Rixe au couteau									1				1



PH Violence intrafamiliale (VIF)

	Jan	Fév	Mar	Avr	Mai	Juin	Juil	Août	Sep	Oct	Nov	Déc	Total
VIF: physique, dans le couple	4	6	4	5	2	5	5		9	2	3	5	50
VIF: physique, envers des descendants	1	1		2	1	1	1	1	2			2	12
VIF: physique, envers d'autres membres	4	1	2	2		3	2			1	3	1	19
VIF: sexuelle, dans le couple		1	1										2
VIF: sexuelle, envers d'autres membres			1										1
VIF: psychique, dans le couple	18	13	9	2	6	3	6	5	4	4	1	4	75
VIF: psychique, envers des descendants				1		1				1			3
VIF: économique, dans le couple	1			2	1	1		1	1				7
VIF: économique, envers des descendants					1								1
VIF: économique, envers d'autres membres					1							1	2

PH Hormones et dopage

	Mai	Total
Dopage humain	2	2

PH Drogues

	Juin	Oct	Déc	Total
Vente de cocaïne		1		1
Import-export de drogues synthétiques			1	1
Production de cannabis (culture)	1			1

PH Trafic d'armes

	Jan	Avr	Total
Commerce et production d'arme à feu et mun.	1	1	2



PH Violence dans l'espace public

	Jan	Fév	Mar	Avr	Mai	Juin	Juil	Août	Sep	Oct	Nov	Déc	Total
Violence physique (transport public)							1					1	2
Violence physique (voie publique)	1	5	7	13	7	4	8	8	5	8	5	5	76
Violence physique (autre endroit public)								1				1	2
Violence physique (endroit accessible au public)			1	1	1	1	1	2	1	1	2	2	13
Violence sexuelle (voie publique)			1	1				1		1	1		5
Violence psychique (voie publique)	2	1	4	2	6	2	2	8	4	1	1	2	35
Violence psychique (autre endroit public)				1			1	4	2		1	1	10
Violence psychique (endroit accessible au public)	3		2		1	1	2	1		3			13
Vol à main armée (voie publique)								1					1
Vol à main armée (endroit accessible au public)	1			1									2
Vol avec violence sans arme (voie publique)	1				1								2
Vol avec violence sans arme (autre endroit public)			1										1
Vol avec violence sans arme (endr. acces. au pub.)					1					1			2

PH Autre

	Jan	Fév	Mar	Avr	Mai	Juin	Juil	Août	Sep	Oct	Nov	Déc	Total
Cyberharcèlement	7	5	3	1	4		3	4	1	2	3	5	38
Fraude à l'identité	1	3			1	3		2	2				12



2023

FC Vol moyen de transport

	Jan	Fév	Mar	Avr	Mai	Juin	Juil	Août	Sep	Oct	Nov	Déc	Total
Vol de voiture	2	1	1	2	4	13	4	2	4	7	3	6	49
Carjacking						1							1
Homejacking		1											1
Vol dans les garages					1								1
Vol de vélomoteur							1						1
Vol de vélo											1		1

FC Cambriolage

	Jan	Fév	Mar	Avr	Mai	Juin	Juil	Août	Sep	Oct	Nov	Déc	Total
Cambriolage dans habitation	6	6	4	5	6	8	5	7	3	7	1	8	66
Cambriolage ds entreprise ou commerce	1	3	1	1					1	2			9
Cambriolage dans bâtiment (total)	7	9	5	6	6	8	5	7	4	9	1	8	75



FC Vol autre

	Jan	Fév	Mar	Avr	Mai	Juin	Juil	Août	Sep	Oct	Nov	Déc	Total
Vol à main armée	1			1									2
Vol avec violence sans arme		1	1	8	2	4	3	2	1	3	1		26
Vol dans ou sur un véhicule	7	6		4	8	2	5	5	6	5	2	6	56
Arrachage de sac à main				1									1
Vol à l'arraché				1			1						2
Vol à la tire	2			1	1				1				5
Vol à l'étalage	1	1	1	1			1	1	1	2	5	3	17
Vol par ruse	1		1	1			1					1	5
Vol de métaux	1								1	1			3
Vol sur les chantiers	1			1	2					1			5
Vol de cargaison	1												1

Criminalité ICT

	Jan	Fév	Mar	Avr	Mai	Juin	Juil	Août	Sep	Oct	Nov	Déc	Total
Fraude de cartes de paiements	8	5	8	10	6	15	4	5	4	8	6	5	84
Phishing		2	1		3			3			3	1	13
Ransomware								1					1
Shouldersurfing	1												1

FC Autre

	Jan	Fév	Mar	Avr	Mai	Juin	Juil	Août	Sep	Oct	Nov	Déc	Total
Violence contre les métiers d'intérêt général			1							1		1	3
Dégradation de voiture	8	6	8	13	4	5	8	6	7	3	5	5	78
Rixe au couteau	1			1									2



PH Violence intrafamiliale (VIF)

	Jan	Fév	Mar	Avr	Mai	Juin	Juil	Août	Sep	Oct	Nov	Déc	Total
VIF: physique, dans le couple	6	2	4	5	4	2	8	2	5	2	4	5	49
VIF: physique, envers des descendants	1	2	2	1	1	2	2			1	1	2	15
VIF: physique, envers d'autres membres	1	1	2	1		2	2	2		1	3		15
VIF: sexuelle, dans le couple											1		1
VIF: psychique, dans le couple	2	1	5	4	4	4	3	5	4	4	8	1	45
VIF: psychique, envers des descendants		1				1		1			1		4
VIF: psychique, envers d'autres membres		1	1					2	1		1		6
VIF: économique, envers d'autres membres							1				1		2

PH Drogues

	Avr	Juil	Nov	Total
Vente de cocaïne	2	2		4
Import-export de cocaïne			1	1
Import-export de drogues synthétiques			1	1

PH Traite des êtres humains

	Fév	Total
TEH - exploitation sexuelle	1	1



PH Violence dans l'espace public

	Jan	Fév	Mar	Avr	Mai	Juin	Juil	Août	Sep	Oct	Nov	Déc	Total
Violence physique (transport public)										1			1
Violence physique (voie publique)	6	7	5	8	8	4	9	3	8	9	4	2	73
Violence physique (endroit accessible au public)		1		3			4			1	1	1	11
Violence sexuelle (transport public)							1						1
Violence sexuelle (voie publique)											1		1
Violence sexuelle (endroit accessible au public)										1		1	2
Violence psychique (voie publique)	9	3	2	3	5	5	5	1	8	3	5	4	53
Violence psychique (autre endroit public)						1	2	2		2	1		8
Violence psychique (endroit accessible au public)		1		1	2		2	1		1	3		11
Vol à main armée (endroit accessible au public)	1			1									2
Vol avec violence sans arme (voie publique)				1		1							2
Vol avec violence sans arme (endr. acces. au pub.)				4			1	1			1		7

PH Autre

	Jan	Fév	Mar	Avr	Mai	Juin	Juil	Août	Sep	Oct	Nov	Déc	Total
Faux policiers			1										1
Terrorisme, extrémisme et radicalisme						1			1				2
Cyberharcèlement	6	3	3	1	2	2	6	3	2	2	1	1	32
Fraude à l'identité	2	3	3	1	3	2		1	1	2	1	1	20

STATISTIQUES POLICIERES DE CRIMINALITE

LIEU DE PERPETRATION: COMMUNE

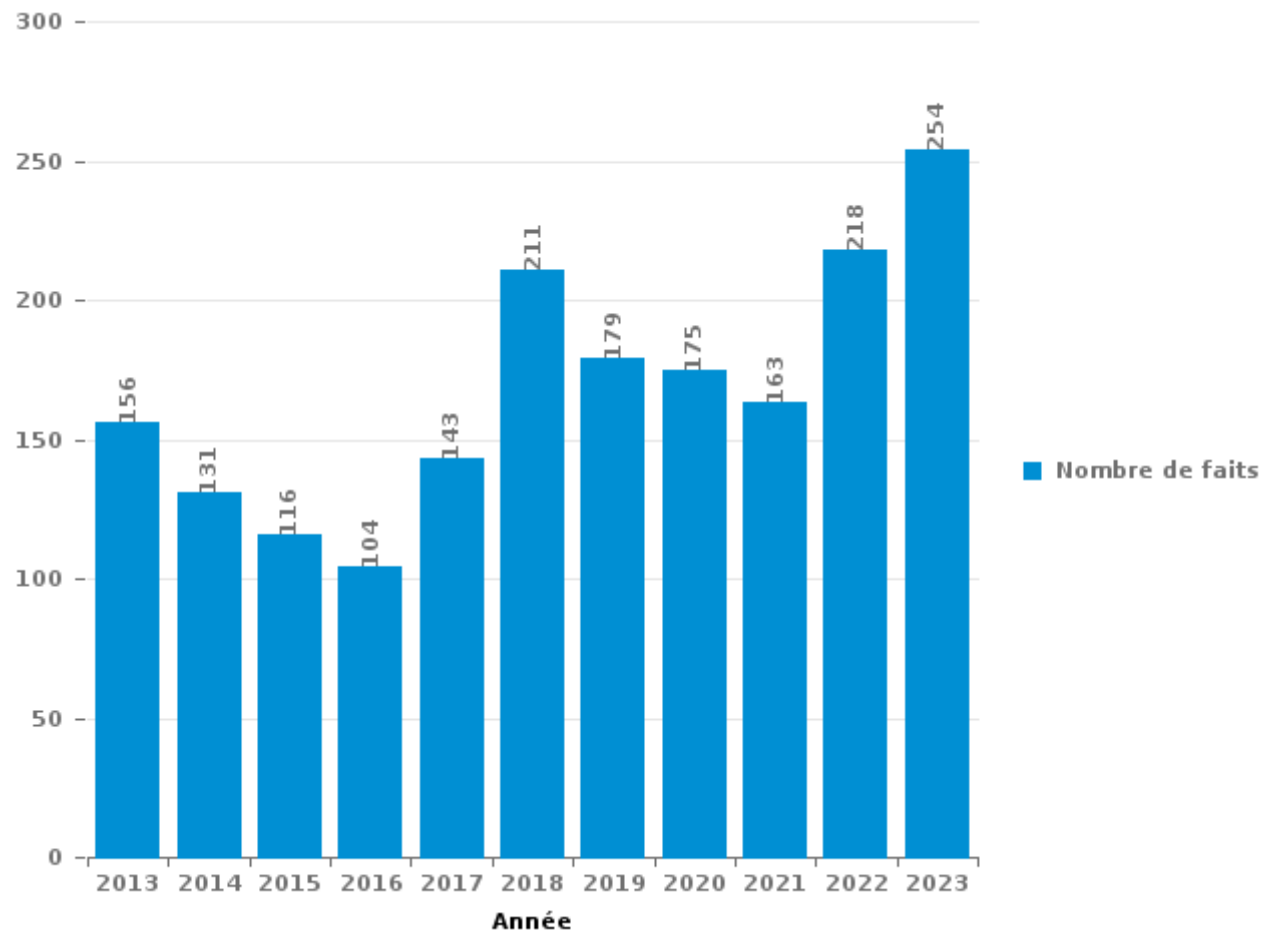
Fleurus

PARTIE III : ICT



Fleurus

Nombre total de délits avec un élément ICT/online, depuis 2013





Criminalité ICT/online au sens strict

Infractions (exhaustif)

	2013	2014	2015	2016	2017	2018	2019	2020	2021	2022	2023
Code pénal social: Infr. contre foi publique en droit pénal social: Faux en informatique										1	
Criminalité informatique: Faux en informatique:	1	1	1	1	2				1	2	2
Criminalité informatique: Fraude informatique:	108	77	58	50	71	123	90	77	64	95	139
Criminalité informatique: Hacking:	1		2	1	5	3	5	4	4	3	6
Criminalité informatique: Sabotage:	1		1	2	2		1	2	1		1
Infr. contre autres valeurs morales et sentiments: Violation de communication par particulier:	1					2					
Total:	112	78	62	54	80	128	96	83	70	101	148

Figures criminelles (à considérer spécifiquement – ne pas additionner avec d'autres éléments – risque de double comptage!)

	2013	2014	2015	2016	2017	2018	2019	2020	2021	2022	2023
Fraude de cartes de paiements	105	69	41	39	39	75	66	56	48	59	84
Phishing							2	1	5	3	13
Ransomware					2			1	1	1	1
Shouldersurfing	19	6		4	3	4	5	1		1	1
Skimming	1	3		1		1					



Criminalité ICT/online au sens large

Infractions (uniquement si code-fait existe)

	2013	2014	2015	2016	2017	2018	2019	2020	2021	2022	2023
Fraude: Escroquerie: Fraude par internet	12	15	19	24	20	38	45	53	44	72	65
Infr. contre les moeurs: Grooming (contact par ICT avec mineur < 16 ans):							1				
Infr. contre les moeurs: Pornographie infantine: Accès pornographie infantine via technologie					2		1				
Infr. contre les moeurs: Voyeurisme: Diffusion enregistrement nudité ou intimité						4	2	3		3	
Total:	12	15	19	24	22	42	49	56	44	75	65

Figures criminelles (à considérer spécifiquement – ne pas additionner avec d'autres éléments – risque de double comptage!)

	2013	2014	2015	2016	2017	2018	2019	2020	2021	2022	2023
Cyberharcèlement	27	34	34	24	29	27	29	22	42	38	32

STATISTIQUES POLICIERES DE CRIMINALITE

LIEU DE PERPETRATION: COMMUNE

Fleurus

PARTIE IV : DESTINATION LIEU



Fleurus

Vol et extorsion

	2000	2013	2014	2015	2016	2017	2018	2019	2020	2021	2022	2023
Habitation: maison	201	188	186	233	138	187	169	159	94	103	74	70
Voie publique	277	119	168	134	133	160	169	115	90	92	97	103
Magasin	78	50	54	51	50	47	47	45	44	35	23	22
Parking	33	22	59	34	45	48	38	23	13	15	21	31
Entreprise	54	58	41	33	22	21	23	25	19	10	13	9
Moyen de transport: voiture		39	42	32	45	31	12	10	5	1		
Habitation: appartement	15	21	14	17	20	16	20	23	12	14	14	15
Inconnue	65	7	19	5	14	14	15	10	11	10	18	4
Institution d'enseignement	53	7	16	16	12	13	20	9	5	2	3	5
Habitation: allée	25	8	12	9	21	21	11	9	6	6	6	6
Habitation: non précisée	52	9	12	11	3	16	11	7	4	3	7	2
Habitation: dépendances	19	14	14	11	29	7	8	6	6	12	2	5
Habitation: garage	16	7	9	9	7	12	9	9	5	5	6	4
Moyen de transport: camion	1	10	12	8	17	9	12	10	3	4	3	5
Terrain	8	11	19	13	3	4	7	15		5	2	4
Horeca	21	7	13	8	6	5	2	7	8	4	5	3
Chantier	10	5	16	6	12	5	8	1	3	2	4	5
Infrastructure sportive	13	7	8	5	5	7	8	4		3	2	5
Station essence	4	10	17	6	6	3	1	5	1	3	1	2
Autre		8	8	4	5	8	2	2	4	5	4	8
Banque / institution financière	6	6	7	2	4	5	6	6	7	2	3	3
Service public	3	7	7	7	5	7	1	2	1	3	1	2
Moyen de transport: autre		5	16	7	5	4	2	1				1
Culture et loisirs	7	4	5	4	2	5	3	1	1	1	1	2
Cimetière	7	4	1	2	1	2	2	1		5		2
Service	5	2	2	3		2		5	3		1	
Habitation: autre	1	3	3			1		1	2	1	3	
Stade	1	1	2		3	3	2	2	1			
Médecin / dentiste / pharmacien	4		2	3	1	2					1	1
Bâtiment administratif	1			2	1	2	3	2	1	1		
Station de bus / métro et gare de chemin de fer		2	4	2		2		1	1			
Maison de repos		1	1	2		2	3				1	1
Moyen de transport: autobus / autocar	1			1		1	2	1	1	1		2
Edifice religieux / lieu du culte	1	1		1	1			1	1			1
Arrêt de bus / tram			1	1			1			1		
Aéroport			1	1	1							
Guichet automatique	1				1							
Moyen de transport: train / tram / métro		1								1		
Maison de débauche												1
Total	983	644	791	683	618	672	617	518	352	350	316	324

FPF/DGR/DRI/BIPOL - Statistiques policières de criminalité (date de clôture: 19/04/2024)
 Les données pour les années 2001 jusqu'à 2012 ne sont plus publiées mais restent disponibles sur demande auprès du service BIPOL.



Dégradation de la propriété

	2000	2013	2014	2015	2016	2017	2018	2019	2020	2021	2022	2023
Voie publique	57	86	91	82	77	57	70	80	38	62	70	71
Habitation: résidence principale	27	42	39	56	53	45	48	42	28	37	41	28
Parking	3	14	12	16	9	12	12	17	7	7	11	9
Habitation: allée	1	8	6	8	3	8	5	14	2	4	3	2
Entreprise	6	8	2	4	7	2	1	2	9	1	1	2
Habitation: non précisée	16	1	4	2	1	1	1	3	2	2	5	3
Terrain	1	5	2	4	3	5	1	8	2	5	4	1
Institution d'enseignement	5	5	3		6	3	4	3	4	2	1	2
Moyen de transport: voiture	1	5	4	9	6	1		3	3		1	1
Inconnue	15	1	1		1		2	1	2	3		1
Bureau de police		2	2	4	3	1		3	2	4	3	1
Magasin	7		2	1		2	3	2	2		1	3
Habitation: garage	4	2	2		3		1	2	2	1		5
Habitation: jardin	3	2	1	1	5	1	2		1	6		
Horeca	4	4	3	3	1	4	1	1		1		
Moyen de transport: autre		3	2	2	4	3	1	3	1		1	1
Autre		5	1	3		3				3	1	
Culture et loisirs	2	1			1	2	3	3		1	1	2
Habitation: dépendances	4	2	3		2	1					2	2
Chantier	2		4	2		1					2	
Habitation: résidence secondaire				1		3		1			2	4
Service public	3	1	1	1	2				1	1		1
Cimetière		2	1	1	1	1	3			1		
Infrastructure sportive	1			1		1			2	1	3	1
Bâtiment administratif	2		1		1		1			1		1
Service				1	1		1			1	2	
Stade	1				1	2		2				
Banque / institution financière				2	1					1		
Station essence	1		1					1		1		
Edifice religieux / lieu du culte					1				1	1		
Station de bus / métro et gare de chemin de fer				1		1						
Maison de débauche							1					
Médecin / dentiste / pharmacien								1				
Total	166	199	188	205	193	160	161	192	109	147	155	141



Fleurus

Infractions contre l'intégrité physique

	2000	2013	2014	2015	2016	2017	2018	2019	2020	2021	2022	2023
Habitation	48	104	77	88	94	88	100	80	83	104	94	109
Voie publique	55	73	71	78	73	73	66	76	59	53	91	89
Institution d'enseignement	10	8	8	9	10	10	4	4	6	3	5	8
Horeca	10	1	2	3	2	5	2	3	4		3	2
Terrain		6	14	5	1	1	2	3			1	1
Parking		1	3	6	4	2	5	3	3	1	2	2
Service public	2		1	1	1	5	1	1	3	8	6	
Entreprise	3	2	1	1	3	3	1	2	2	2		6
Habitation: allée	4	3		2	4	2	4	2	2	1	2	
Inconnue		2				1	1		4	7	2	2
Infrastructure sportive	1	1	3	3	2	3	1	1	1		1	1
Habitation: jardin		1		1	2	1	1	5	2	1	1	
Magasin	1	1			2	1	2	1	2	1	2	2
Culture et loisirs	1	1		2	1	1		3		2	1	2
Autre					1	1		1	1	1	3	2
Moyen de transport: autre		1	4	2	1							
Service					2			2		2	2	
Stade								4	1			1
Station essence		1	2	1	1	1						
Moyen de transport: autobus / autocar	2			1					1		1	
Médecin / dentiste / pharmacien					1	2		1				
Station de bus / métro et gare de chemin de fer			1					1	1			1
Bureau de police									2		1	
Hôpital		1									2	
Maison de repos	1							1		1		
Banque / institution financière							1			1		
Bâtiment administratif						1		1				
Edifice religieux / lieu du culte						1			1			
Moyen de transport: train / tram / métro				1							1	
Aéroport					1							
Total	138	207	187	204	206	202	191	195	178	188	221	228

STATISTIQUES POLICIERES DE CRIMINALITE

LIEU DE PERPETRATION: COMMUNE

Fleurus

PARTIE V : OBJETS ET MOYENS DE TRANSPORT

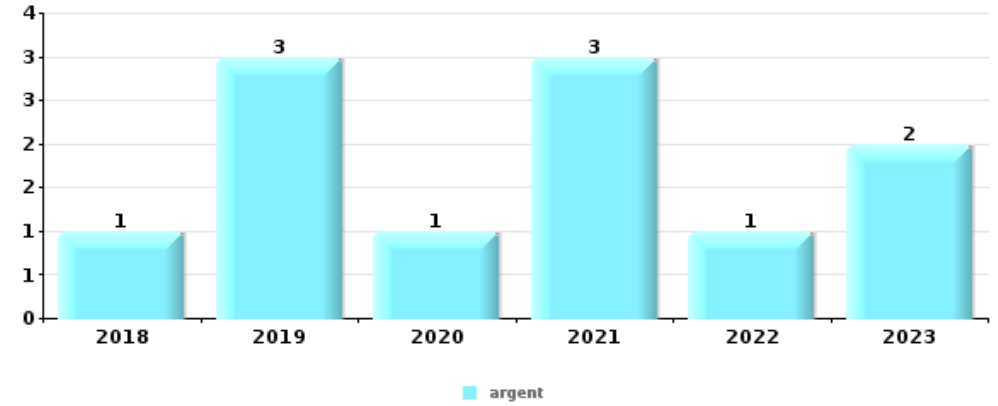


Fleurus

Vol à main armée

Top 5 Objets volés (sbd nombre de faits)

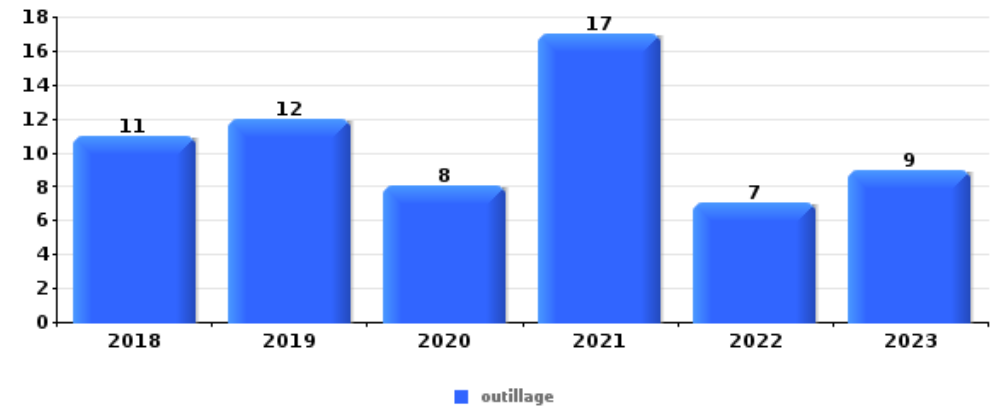
	2018	2019	2020	2021	2022	2023
1 argent	1	3	1	3	1	2
2 tabac	2	2		1		
3 bijouterie / montre	1	1		1	1	
4 alimentation		2		1		
4 GSM et accessoires				1	2	



Vol dans ou sur un véhicule

Top 5 Objets volés (sbd nombre de faits)

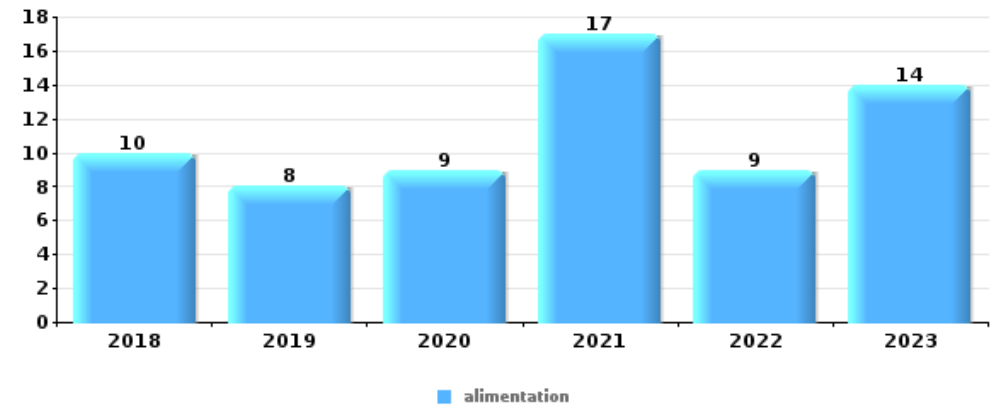
	2018	2019	2020	2021	2022	2023
1 outillage	11	12	8	17	7	9
2 plaque d'immatriculation	13	21	7	1	4	7
3 pièce de moyen de transport	18	7	2	2	12	11
4 permis de conduire	18	5	3	5	4	5
5 carte d'identité / passeport	15	4	4	3	4	4





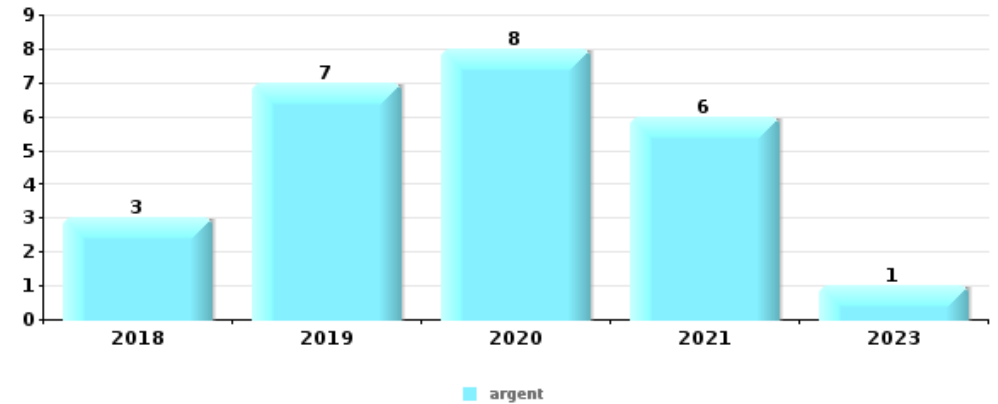
Vol à l'étalage

Top 5 Objets volés (sbd nombre de faits)		2018	2019	2020	2021	2022	2023
1	alimentation	10	8	9	17	9	14
2	tabac	1	2	9	3		5
3	parfum / produit de beauté	2	6		2		2
4	vêtement		2	1			2
5	outillage			1	2		



Cambrilage ds entreprise ou commerce

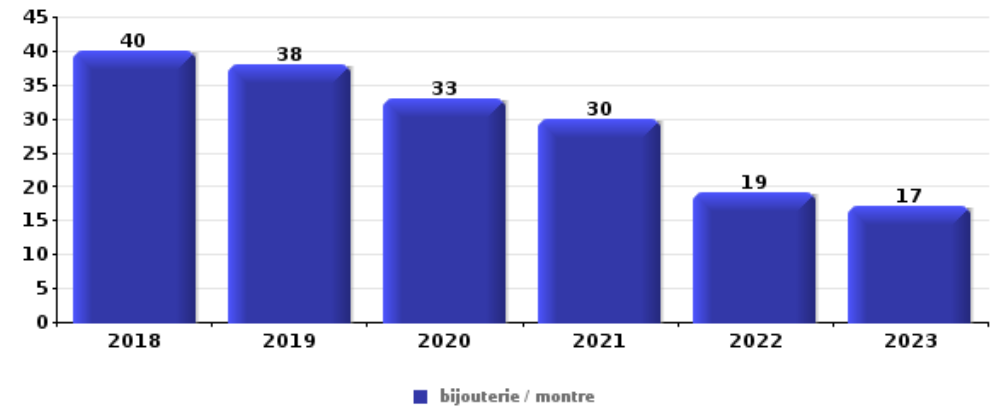
Top 5 Objets volés (sbd nombre de faits)		2018	2019	2020	2021	2022	2023
1	argent	3	7	8	6		1
2	alimentation	4	2	6	2		3
3	outillage	1	6	2	1	1	
4	ordinateur et accessoires	1	2	3	1	2	
5	matériaux de construction / de chantier	1	3			2	
5	métaux	4	1			1	





Cambrassage dans habitation

Top 5 Objets volés (sbd nombre de faits)		2018	2019	2020	2021	2022	2023
1	bijouterie / montre	40	38	33	30	19	17
2	argent	28	39	18	25	17	14
3	ordinateur et accessoires	32	17	15	7	8	8
4	multimédia	26	19	8	10	8	8
5	vêtement	13	14	9	6	5	5



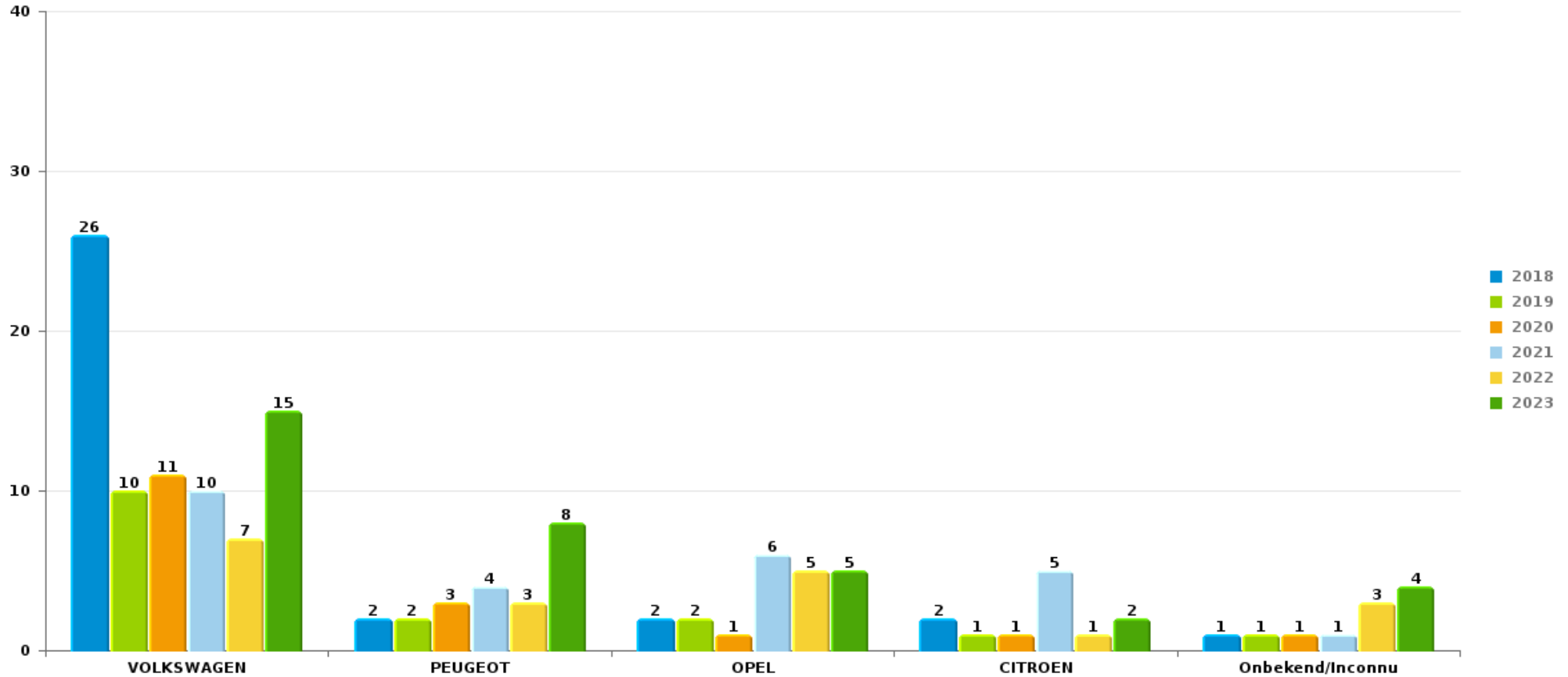
Remarque: en ce qui concerne les objets, aucun total n'est reproduit étant donné que plusieurs objets peuvent avoir été volés lors d'un même fait.



Fleurus

Vol de voiture

Nombre de voitures volées par marque (Top 5)



STATISTIQUES POLICIERES DE CRIMINALITE

LIEU DE PERPETRATION: COMMUNE

Fleurus

PARTIE VI : SUSPECTS



Partie 1: Niveau FAITS (comptage du nombre de faits pour lesquels un certain type de suspect est impliqué)

1.1. Nombre d'infractions selon le sexe des suspects identifiés (par catégorie principale)

Étant donné que, tant un suspect identifié masculin qu'un suspect identifié féminin peuvent être impliqués lors d'un même fait, il est possible que la somme des colonnes «Hommes» et «Femmes» soit supérieure à la valeur de la colonne «Total...» (voir également la note méthodologique)

Fleurus

2023

Catégorie principale / Sexe	Nombre total de faits avec au moins 1 suspect	Hommes	%	Femmes	%
Infr. contre l'intégrité physique	73	51	69,9%	27	37,0%
Registre de population	73	47	64,4%	26	35,6%
Drogues	58	52	89,7%	7	12,1%
Ivresse et alcool	52	38	73,1%	14	26,9%
Législation sur les étrangers	46	28	60,9%	17	37,0%
Infr. contre autres valeurs morales et sentiments	33	25	75,8%	9	27,3%
Infr. contre la sécurité publique	24	21	87,5%	3	12,5%
Vol et extorsion	21	18	85,7%	4	19,0%
Armes et explosifs	20	20	100,0%		
Dégradation de la propriété	13	10	76,9%	3	23,1%
Fraude	11	9	81,8%	3	27,3%
Infr. contre l'autorité publique	11	11	100,0%		
Infr. contre la foi publique	8	7	87,5%	1	12,5%
Infr. contre les mœurs	8	8	100,0%		
Protection de la jeunesse	6	1	16,7%	5	83,3%
Criminalité informatique	4	4	100,0%		

CRIMINALITE ENREGISTREE: SUSPECTS



Catégorie principale / Sexe	Nombre total de faits avec au moins 1 suspect	Hommes	%	Femmes	%
Environnement	4	4	100,0%	4	100,0%
Protection des revenus publics	4	4	100,0%	1	25,0%
Travail	3	2	66,7%	2	66,7%
Autres lois spéciales	2	2	100,0%		
Code pénal social	2	2	100,0%		
Carte d'identité	1	1	100,0%		
Infr. contre la famille	1			1	100,0%
Total	478	365	76,4%	127	26,6%



1.2. Nombre d'infractions selon le sexe des suspects identifiés (par figure criminelle)

Étant donné que, tant un suspect identifié masculin qu'un suspect identifié féminin peuvent être impliqués lors d'un même fait, il est possible que la somme des colonnes «Hommes» et «Femmes» soit supérieure à la valeur de la colonne «Total...» (voir également la note méthodologique)

Fleurus

2023

FC Vol moyen de transport

Figure criminelle / Sexe	Nombre total de faits avec au moins 1 suspect identifié	Hommes	%
Vol de voiture	1	1	100,0%
Total	PA	PA	PA

FC Cambriolage

Figure criminelle / Sexe	Nombre total de faits avec au moins 1 suspect identifié	Hommes	%	Femmes	%
Cambriolage dans habitation	3	3	100,0%	1	33,3%
Cambriolage ds entreprise ou commerce	3	3	100,0%		
Cambriolage dans bâtiment (total)	6	6	100,0%	1	16,7%
Total	PA	PA	PA	PA	PA

CRIMINALITE ENREGISTREE: SUSPECTS



FC Vol autre

Figure criminelle / Sexe	Nombre total de faits avec au moins 1 suspect identifié	Hommes	%	Femmes	%
Vol avec violence sans arme	4	4	100,0%		
Vol à l'étalage	10	8	80,0%	2	20,0%
Vol par ruse	1	1	100,0%		
Total	PA	PA	PA	PA	PA

Criminalité ICT

Figure criminelle / Sexe	Nombre total de faits avec au moins 1 suspect identifié	Hommes	%
Fraude de cartes de paiements	2	2	100,0%
Total	PA	PA	PA

FC Autre

Figure criminelle / Sexe	Nombre total de faits avec au moins 1 suspect identifié	Hommes	%	Femmes	%
Violence contre les métiers d'intérêt général	2	2	100,0%		
Dégradation de voiture	7	5	71,4%	2	28,6%
Rixe au couteau	2	1	50,0%	1	50,0%
Total	PA	PA	PA	PA	PA



PH Violence intrafamiliale (VIF)

Figure criminelle / Sexe	Nombre total de faits avec au moins 1 suspect identifié	Hommes	%	Femmes	%
VIF: physique, dans le couple	20	13	65,0%	12	60,0%
VIF: physique, envers des descendants	7	5	71,4%	3	42,9%
VIF: physique, envers d'autres membres	10	5	50,0%	5	50,0%
VIF: sexuelle, dans le couple	1	1	100,0%		
VIF: psychique, dans le couple	7	5	71,4%	2	28,6%
VIF: psychique, envers des descendants	4	1	25,0%	3	75,0%
VIF: psychique, envers d'autres membres	5	4	80,0%	1	20,0%
VIF: économique, envers d'autres membres	1	1	100,0%		
Total	PA	PA	PA	PA	PA

PH Drogues

Figure criminelle / Sexe	Nombre total de faits avec au moins 1 suspect identifié	Hommes	%
Vente de cocaïne	4	4	100,0%
Total	PA	PA	PA

PH Traite des êtres humains

Figure criminelle / Sexe	Nombre total de faits avec au moins 1 suspect identifié	Hommes	%
TEH - exploitation sexuelle	1	1	100,0%
Total	PA	PA	PA



PH Violence dans l'espace public

Figure criminelle / Sexe	Nombre total de faits avec au moins 1 suspect identifié	Hommes	%	Femmes	%
Violence physique (voie publique)	28	21	75,0%	8	28,6%
Violence physique (endroit accessible au public)	3	2	66,7%	1	33,3%
Violence psychique (voie publique)	18	15	83,3%	3	16,7%
Violence psychique (autre endroit public)	8	7	87,5%	1	12,5%
Violence psychique (endroit accessible au public)	3	3	100,0%		
Vol avec violence sans arme (endr. acces. au pub.)	2	2	100,0%		
Total	PA	PA	PA	PA	PA

PH Autre

Figure criminelle / Sexe	Nombre total de faits avec au moins 1 suspect identifié	Hommes	%	Femmes	%
Cyberharcèlement	6	4	66,7%	2	33,3%
Fraude à l'identité	2	1	50,0%	1	50,0%
Total	PA	PA	PA	PA	PA



1.3. Nombre d'infractions selon l'âge des suspects identifiés (par catégorie principale)

Étant donné que, tant un suspect identifié mineur qu'un suspect identifié majeur peuvent être impliqués lors d'un même fait, il est possible que la somme des colonnes «Mineur» et «Majeur» soit supérieure à la valeur de la colonne «Total...» (voir également la note méthodologique)

Fleurus

2023

Catégorie principale / Âge	Nombre total de faits avec au moins 1 suspect identifié	Mineur	%	Majeur	%
Infr. contre l'intégrité physique	73	3	4,1%	70	95,9%
Registre de population	73			73	100,0%
Drogues	58	4	6,9%	54	93,1%
Ivresse et alcool	52			52	100,0%
Législation sur les étrangers	46			46	100,0%
Infr. contre autres valeurs morales et sentiments	33			33	100,0%
Infr. contre la sécurité publique	24	1	4,2%	23	95,8%
Vol et extorsion	21	4	19,0%	18	85,7%
Armes et explosifs	20	1	5,0%	19	95,0%
Dégradation de la propriété	13			13	100,0%
Fraude	11	1	9,1%	10	90,9%
Infr. contre l'autorité publique	11	1	9,1%	10	90,9%
Infr. contre la foi publique	8			8	100,0%
Infr. contre les mœurs	8			8	100,0%
Protection de la jeunesse	6	1	16,7%	5	83,3%
Criminalité informatique	4			4	100,0%
Environnement	4			4	100,0%
Protection des revenus publics	4			4	100,0%
Travail	3			3	100,0%
Autres lois spéciales	2	1	50,0%	2	100,0%
Code pénal social	2			2	100,0%
Carte d'identité	1	1	100,0%		
Infr. contre la famille	1			1	100,0%
Total	478	18	3,8%	462	96,7%



1.4. Nombre d'infractions selon l'âge des suspects identifiés (par figure criminelle)

Étant donné que, tant un suspect identifié mineur qu'un suspect identifié majeur peuvent être impliqués lors d'un même fait, il est possible que la somme des colonnes «Mineur» et «Majeur» soit supérieure à la valeur de la colonne «Total...» (voir également la note méthodologique)

Fleurus

2023

FC Vol moyen de transport

Figure criminelle / Âge	Nombre total de faits avec au moins 1 suspect identifié	Majeur	%
Vol de voiture	1	1	100,0%
Total	PA	PA	PA

FC Cambriolage

Figure criminelle / Âge	Nombre total de faits avec au moins 1 suspect identifié	Mineur	%	Majeur	%
Cambriolage dans habitation	3	1	33,3%	3	100,0%
Cambriolage ds entreprise ou commerce	3	1	33,3%	2	66,7%
Cambriolage dans bâtiment (total)	6	2	33,3%	5	83,3%
Total	PA	PA	PA	PA	PA

FC Vol autre

Figure criminelle / Âge	Nombre total de faits avec au moins 1 suspect identifié	Mineur	%	Majeur	%
Vol avec violence sans arme	4	1	25,0%	4	100,0%
Vol à l'étalage	10	1	10,0%	9	90,0%
Vol par ruse	1			1	100,0%
Total	PA	PA	PA	PA	PA

CRIMINALITE ENREGISTREE: SUSPECTS



Criminalité ICT

Figure criminelle / Âge	Nombre total de faits avec au moins 1 suspect identifié	Majeur	%
Fraude de cartes de paiements	2	2	100,0%
Total	PA	PA	PA

FC Autre

Figure criminelle / Âge	Nombre total de faits avec au moins 1 suspect identifié	Majeur	%
Violence contre les métiers d'intérêt général	2	2	100,0%
Dégradation de voiture	7	7	100,0%
Rixe au couteau	2	2	100,0%
Total	PA	PA	PA

PH Violence intrafamiliale (VIF)

Figure criminelle / Âge	Nombre total de faits avec au moins 1 suspect identifié	Mineur	%	Majeur	%
VIF: physique, dans le couple	20			20	100,0%
VIF: physique, envers des descendants	7			7	100,0%
VIF: physique, envers d'autres membres	10	1	10,0%	9	90,0%
VIF: sexuelle, dans le couple	1			1	100,0%
VIF: psychique, dans le couple	7			7	100,0%
VIF: psychique, envers des descendants	4			4	100,0%
VIF: psychique, envers d'autres membres	5			5	100,0%
VIF: économique, envers d'autres membres	1			1	100,0%
Total	PA	PA	PA	PA	PA

PH Drogues

Figure criminelle / Âge	Nombre total de faits avec au moins 1 suspect identifié	Majeur	%
Vente de cocaïne	4	4	100,0%
Total	PA	PA	PA

CRIMINALITE ENREGISTREE: SUSPECTS



PH Traite des êtres humains

Figure criminelle / Âge	Nombre total de faits avec au moins 1 suspect identifié	Majeur	%
TEH - exploitation sexuelle	1	1	100,0%
Total	PA	PA	PA

PH Violence dans l'espace public

Figure criminelle / Âge	Nombre total de faits avec au moins 1 suspect identifié	Mineur	%	Majeur	%
Violence physique (voie publique)	28	2	7,1%	26	92,9%
Violence physique (endroit accessible au public)	3			3	100,0%
Violence psychique (voie publique)	18	1	5,6%	17	94,4%
Violence psychique (autre endroit public)	8			8	100,0%
Violence psychique (endroit accessible au public)	3			3	100,0%
Vol avec violence sans arme (endr. acces. au pub.)	2			2	100,0%
Total	PA	PA	PA	PA	PA

PH Autre

Figure criminelle / Âge	Nombre total de faits avec au moins 1 suspect identifié	Majeur	%
Cyberharcèlement	6	6	100,0%
Fraude à l'identité	2	2	100,0%
Total	PA	PA	PA



Partie 2: Niveau SUSPECTS-FAIT (comptage du nombre de combinaisons suspect-fait)

2.1. Nombre de suspects-fait selon le sexe des suspects identifiés (TOP 5 des catégories principales)

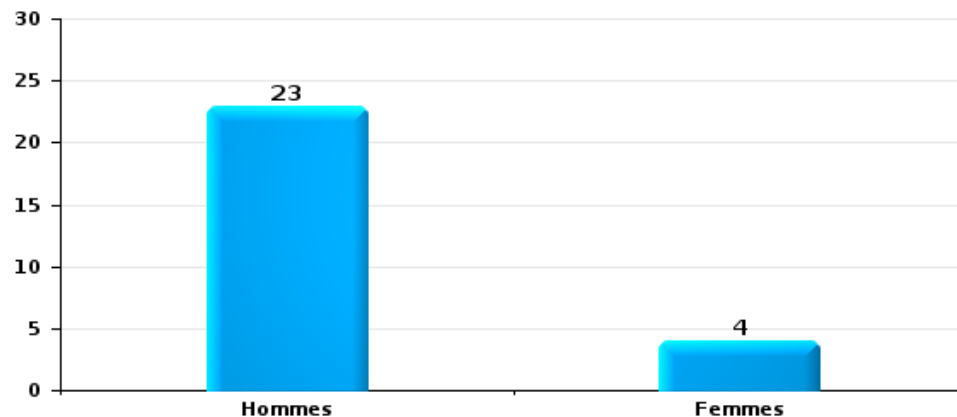
Lorsqu'un même suspect a commis plusieurs faits durant la période considérée, il est aussi comptabilisé plusieurs fois (voir également la note méthodologique)

Fleurus

2023

Vol et extorsion

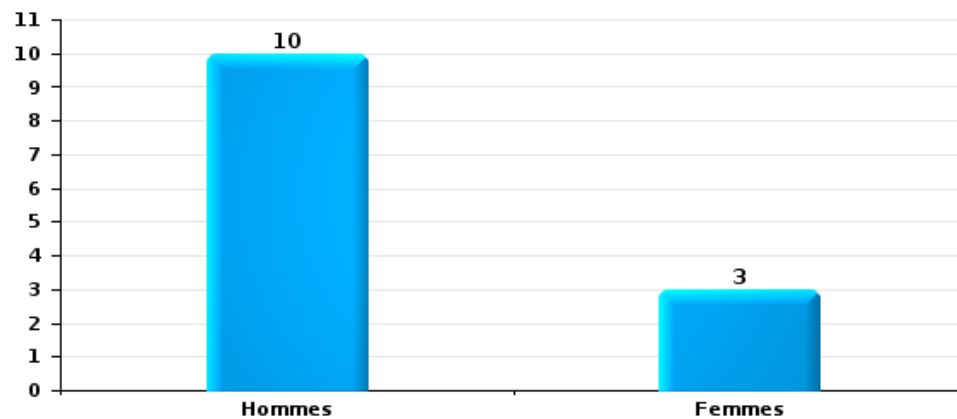
Nombre de suspects-fait selon le sexe





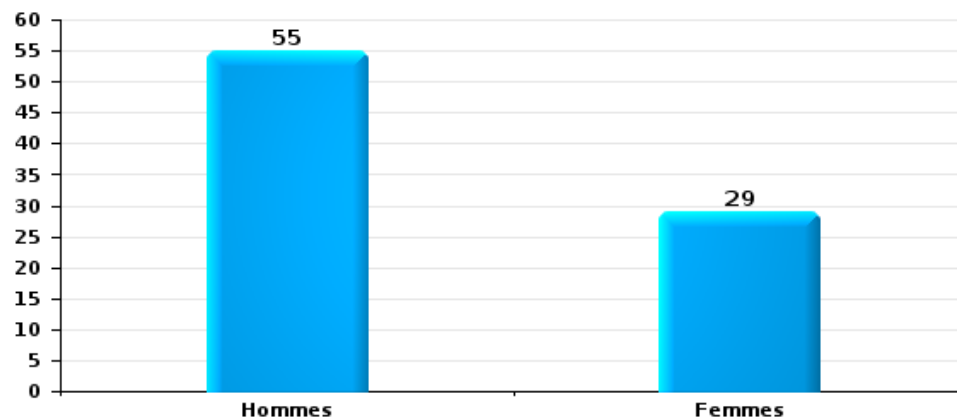
Dégradation de la propriété

Nombre de suspects-fait selon le sexe



Infr. contre l'intégrité physique

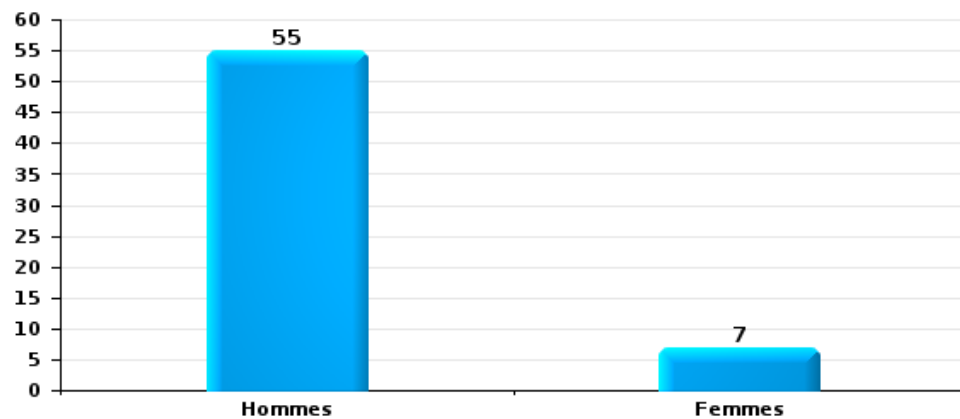
Nombre de suspects-fait selon le sexe





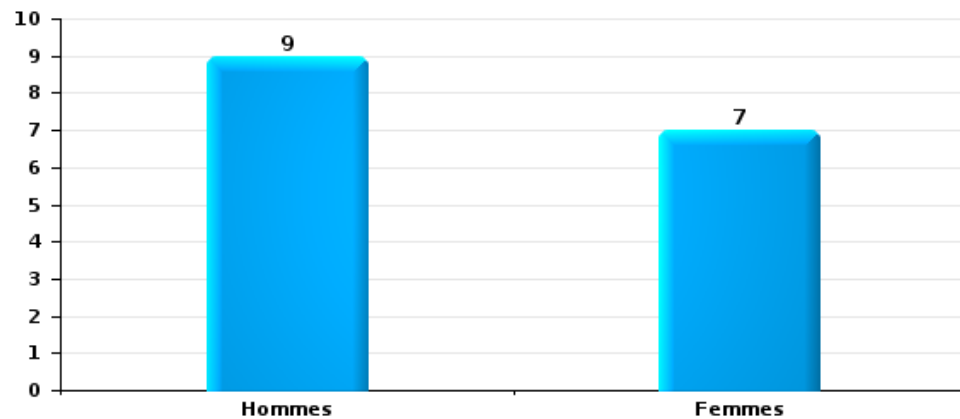
Drogues

Nombre de suspects-fait selon le sexe



Fraude

Nombre de suspects-fait selon le sexe





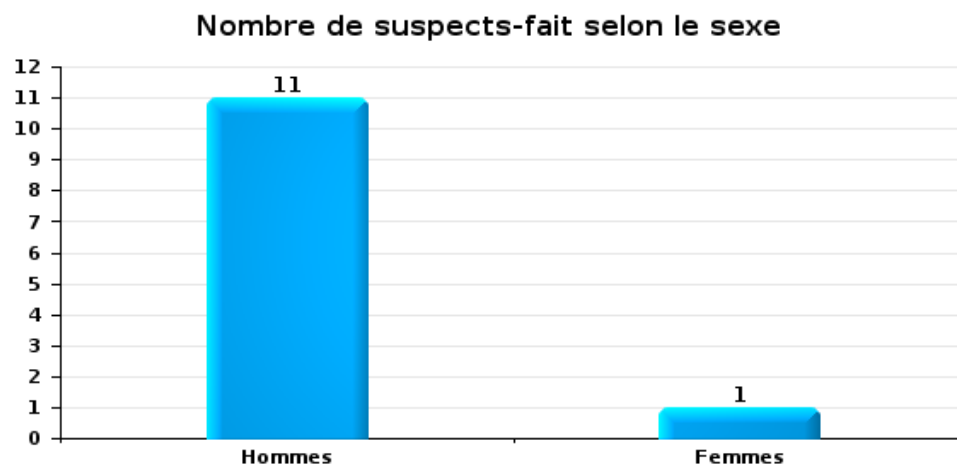
2.2. Nombre de suspects-fait selon le sexe des suspects identifiés (TOP 5 des figures criminelles)

Lorsqu'un même suspect a commis plusieurs faits durant la période considérée, il est aussi comptabilisé plusieurs fois (voir également la note méthodologique)

Fleurus

2023

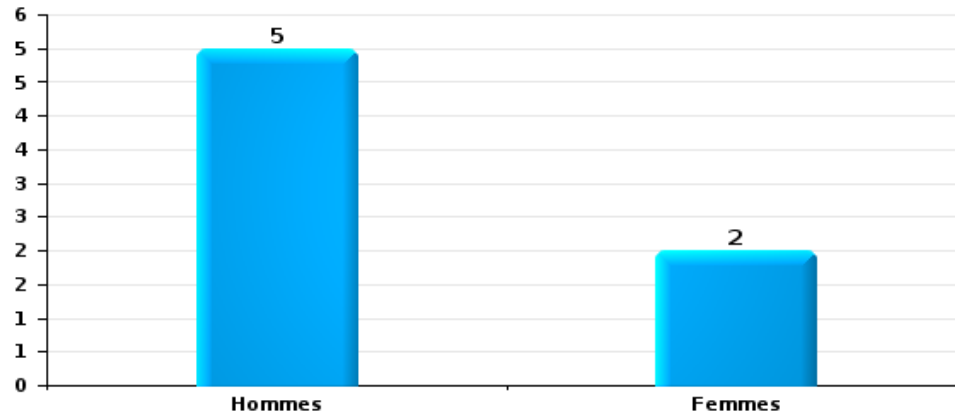
Cambrionage dans bâtiment (total)





Dégradation de voiture

Nombre de suspects-fait selon le sexe





2.3. Nombre de suspects-fait selon l'âge des suspects identifiés (TOP 5 des catégories principales)

1) Lorsqu'un même suspect a commis plusieurs faits durant la période considérée, il est aussi comptabilisé plusieurs fois, qu'il ait le même âge ou non – 2) Les suspects au-dessous de 14 ans et à partir de 90 ans ne sont pas repris dans le tableau (voir également la note méthodologique)

Fleurus

2023

Vol et extorsion

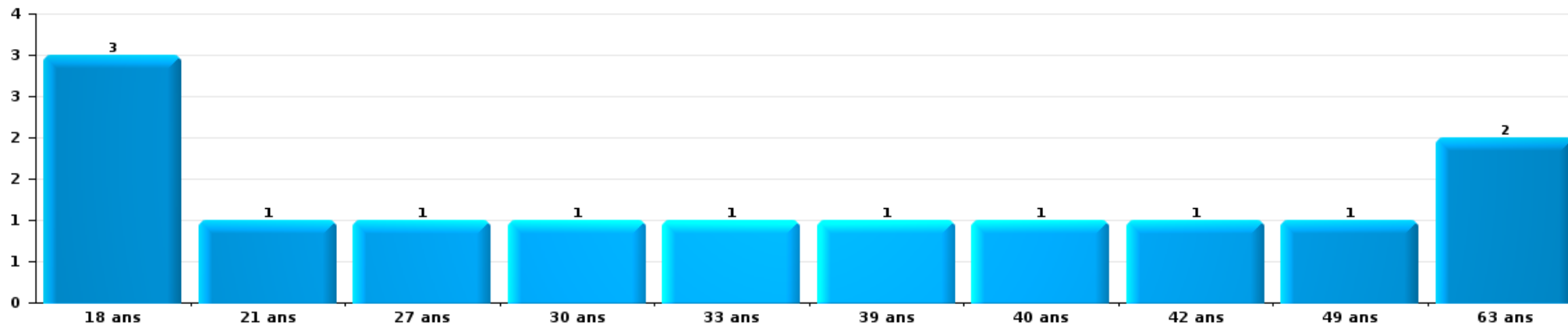
Nombre de suspects-fait par âge (chronologique)





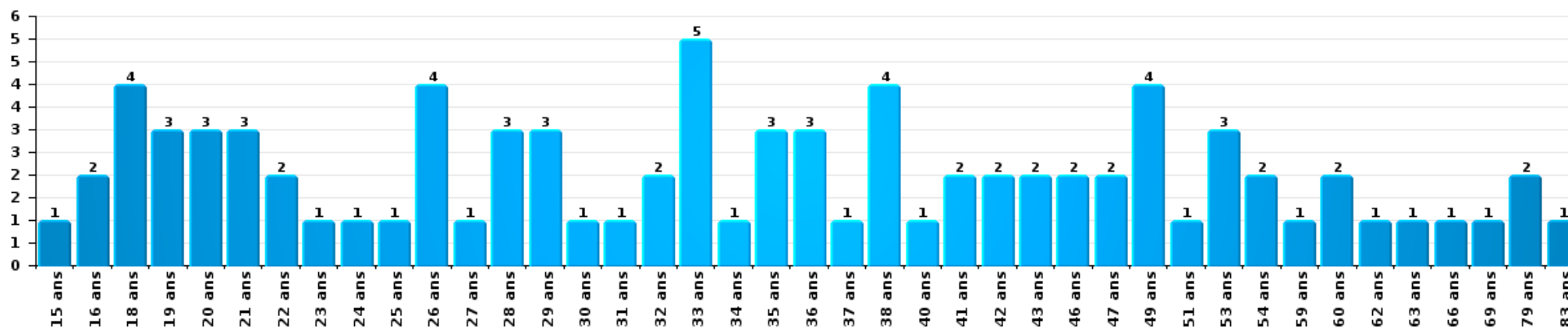
Dégradation de la propriété

Nombre de suspects-fait par âge (chronologique)



Infr. contre l'intégrité physique

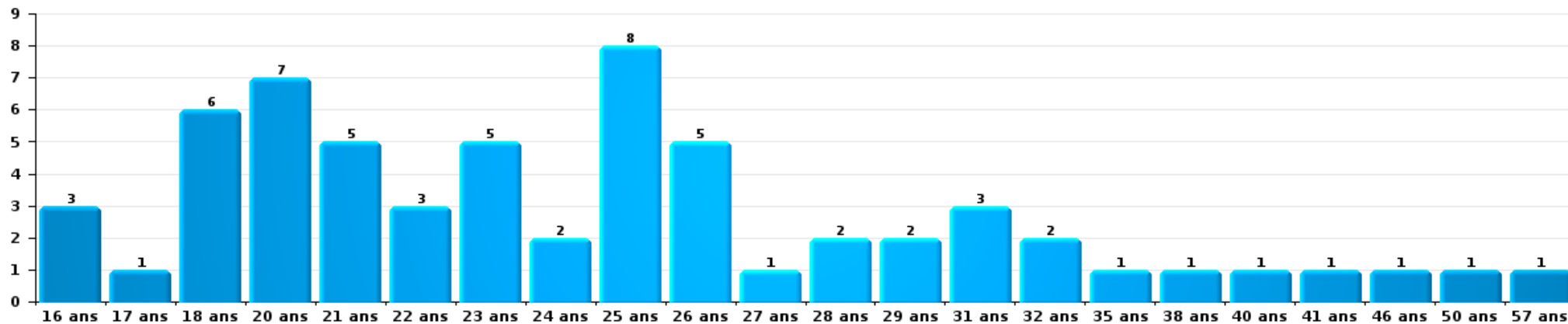
Nombre de suspects-fait par âge (chronologique)





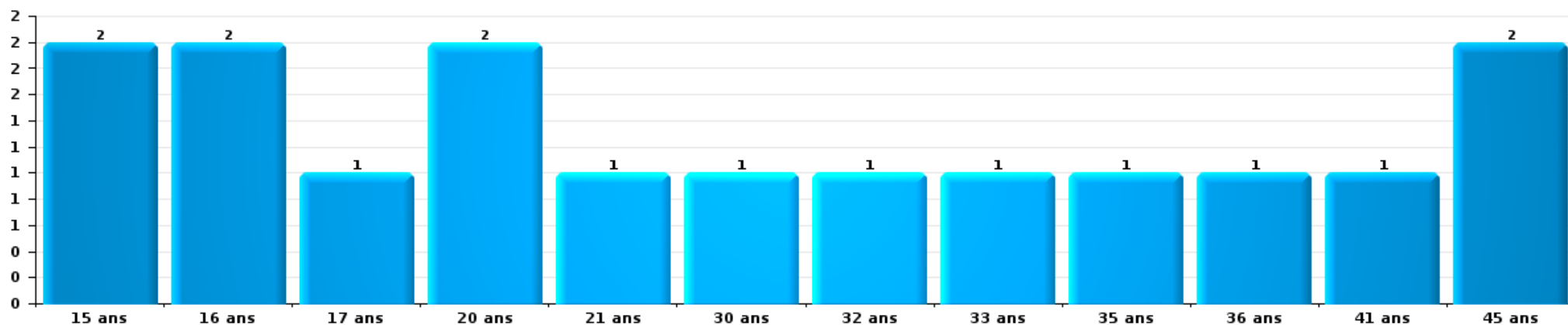
Drogues

Nombre de suspects-fait par âge (chronologique)



Fraude

Nombre de suspects-fait par âge (chronologique)





2.4. Nombre de suspects-fait selon l'âge des suspects identifiés (TOP 5 des figures criminelles)

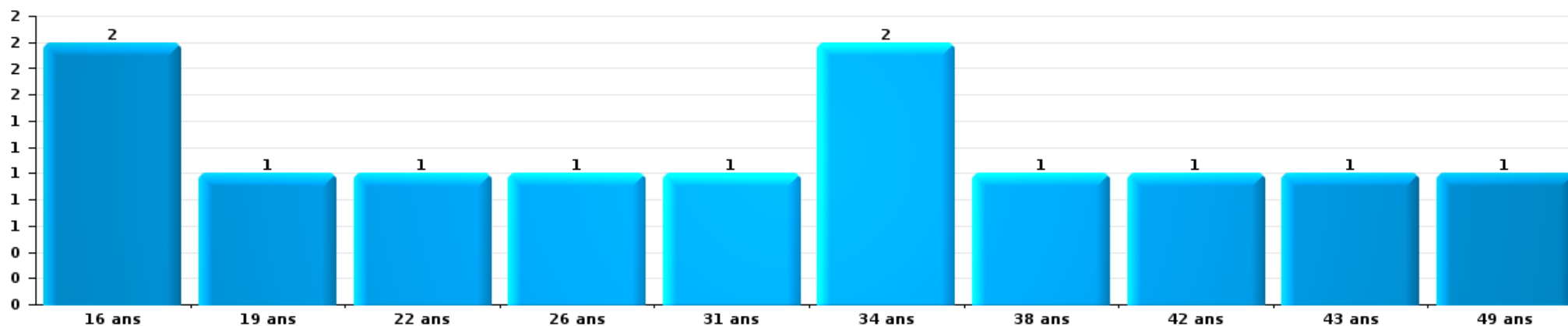
1) Lorsqu'un même suspect a commis plusieurs faits durant la période considérée, il est aussi comptabilisé plusieurs fois, qu'il ait le même âge ou non – 2) Les suspects au-dessous de 14 ans et à partir de 90 ans ne sont pas repris dans le tableau (voir également la note méthodologique)

Fleurus

2023

Cambrilage dans bâtiment (total)

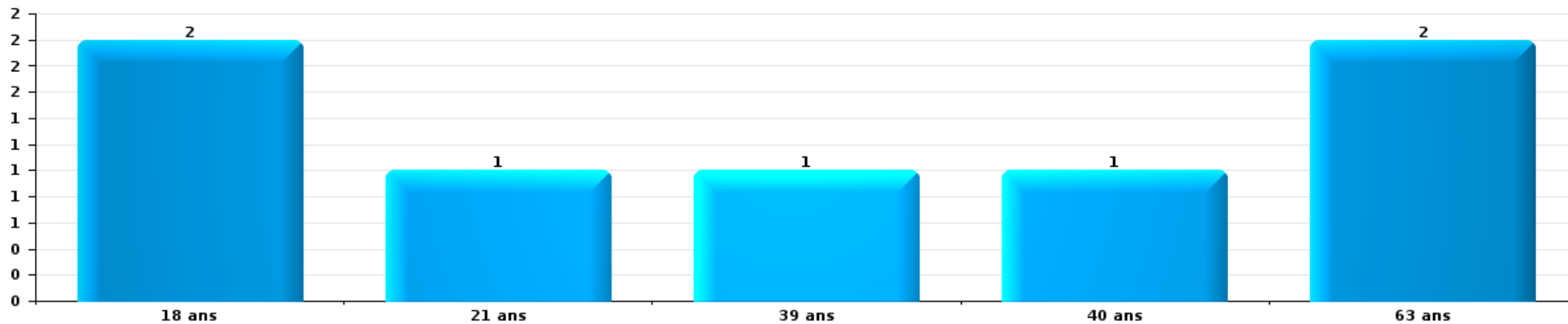
Nombre de suspects-fait par âge (chronologique)





Dégradation de voiture

Nombre de suspects-fait par âge (chronologique)



STATISTIQUES POLICIERES DE CRIMINALITE

LIEU DE PERPETRATION: COMMUNE

Fleurus

***ANNEXE I: DETAIL PAR CATEGORIE DE DELIT
CODE PENAL***

Infraction Code pénal

Infr. contre l'intégrité physique

			2000	2013	2014	2015	2016	2017	2018	2019	2020	2021	2022	2023
Assassinat	Empoisonnement (assassinat)	Tent.								1				
	Autres	Tent.			1									
		Sous-total			1					1				
Meurtre	Autres	Acc.			2						1		1	
		Tent.	1	3		2	1	1	4	1		1	2	
		Sous-total	1	3	2	2	1	1	4	2		2	2	
Torture et maltraitance	Torture	Acc.											2	
	Traitement inhumain	Acc.		1				2				1		
	Traitement dégradant	Acc.				3	1					2	1	
		Sous-total		1		3	3					3	3	
Coups et/ou blessures vol. en sphère familiale	Entre partenaires ou ex-partenaires	Acc.	6	62	44	51	56	54	66	48	48	48	45	41
	Lors d'un différend familial en général	Acc.	13											
	Par les parents envers un mineur	Acc.	2	6	2	4	5	6	8	7	4	9	9	9
	Envers les parents	Acc.	1	3	6	6	7	11	4	7	5	4	5	4
	Envers d'autres ascendants directs ou collatéraux	Acc.		3		2			2	4		2	3	1
	Sous-total	22	74	52	63	68	71	80	66	57	63	62	55	
Coups et/ou blessures vol. hors sphère familiale	Bagarres (=coups réciproques)	Acc.	14	29	48	46	30	20	30	27	31	28	45	47
	Coups envers fonctionnaire de police	Acc.		3		1		1		1	1		1	1
	Envers un mineur par une pers. ayant autorité	Acc.	2	3	3	2	3	2	2	5	1	4	5	3
	Envers un mineur qualité de l'auteur inconnue	Acc.	2	3	4	3	2	8	3	8	4	4	2	4
	Envers pers. vulnérable (qualité auteur inconnue)	Acc.						1			1	2	1	
	Envers un mineur par cohabitant sans rel. Autorité	Acc.										1	1	
	Envers un arbitre de manifestation sportive	Acc.		1										
	Coups envers personnel transport public	Acc.				1								1
	Coups envers personnel autre service public	Acc.				1								
	Coups envers profession médicale	Acc.			1		1	1			1			
	Coups envers profession médicale	Tent.		1										
	Coups envers personnel institut d'enseignement	Acc.							2				2	
	Non spécifié	Acc.	91	69	50	72	76	71	58	53	56	48	70	82
	Tent.							1						
	Sous-total	109	109	106	126	112	105	95	94	95	87	127	138	
Abstention coupable		Acc.				1	1				1	3		
		Sous-total				1	1				1	3		

Infr. contre l'intégrité physique

			2000	2013	2014	2015	2016	2017	2018	2019	2020	2021	2022	2023
Autres infr. volontaires. c/ l'intégrité phys.	Privation de soins à enfant ou personne vulnérable	Acc.		2			1				1	1		
	Délaissement d'enfant ou personne vulnérable	Acc.		1		1	1		1		1		2	1
	Abandon d'enfant dans le besoin	Acc.			1		1			1		1	1	1
	Administration substances nuisibles	Acc.									1			1
	Entrave méchante à la circulation	Acc.	1	11	16	8	3	4	5	9	4	9	9	8
	Voies de faits et violences légères	Acc.	1	4	3	3	8	13	8	15	14	16	11	15
	Sous-total		2	18	20	12	14	17	14	25	21	27	23	26
Infr. involontaires contre l'intégrité physique	Coups et/ou blessures involontaires	Acc.	4	1	1		2	1		2	1	1	1	1
	Morsure de chien	Acc.		2	4	2	4	4	1	3	1	4	3	6
	Sous-total		4	3	5	2	6	5	1	5	2	5	4	7
	Total		138	207	187	204	206	202	191	195	178	188	221	228

Infr. contre la liberté individuelle

		2000	2013	2014	2015	2016	2017	2018	2019	2020	2021	2022	2023
Prise d'otages	Acc.	1											
	Sous-total	1											
Enlèvement de mineur ou personne vulnérable	Tent.		1						1				
	Sous-total		1						1				
Détenion par un particulier	Acc.	2	2	1	1	1	3	1	1	2	1	1	4
	Sous-total	2	2	1	1	1	3	1	1	2	1	1	4
Total		3	3	1	1	1	3	1	2	2	1	1	4

Infr. contre les mœurs

			2000	2013	2014	2015	2016	2017	2018	2019	2020	2021	2022	2023
Viol n'ayant pas causé la mort	Victime < 10a	Acc.	1	1	2	2	3	3	6	1	1		1	
	Victime 10a - 14a	Acc.	1	1	2			2				1		
		Tent.		1			1							
	Victime 14a - 16a	Acc.	1		1			1	1			1		
		Tent.							1				1	
	Victime 16a - 18a	Acc.	1					2			1	1		
	Victime majeure	Acc.	1		3	1	5	2	6	1	1	1	5	1
Victime âge inconnu	Acc.					1			1	1		1	1	
	Sous-total		5	3	8	3	10	10	15	4	6	7	2	
Viol avec conséquence inconnue	Acc.									1				
	Sous-total									1				
Viol n'ayant pas causé la mort (nvCPS)	Victime < 16a	Acc.									1	1	2	5
	Victime 16a - 18a	Acc.												4
		Tent.												1
	Victime majeure	Acc.											1	5
	Sous-total									1	1	3	15	
Attentat à la pudeur avec violence / menace	Victime < 16a	Acc.	1				1	4		4	1	2	1	
	Victime 16a - 18a	Acc.						2						
	Victime majeure	Acc.	1	2	1	1		1	3	1	1	2		
	Sous-total		2	2	1	1	1	7	3	5	2	4	1	
Attentat à la pudeur sans violence / menace	Victime < 16a	Acc.	8		2	2	3	6	4	3	1	5	1	
	Victime 16a - 18a	Acc.	1									1		
	Victime âge inconnu	Acc.			3	1			1		1		1	
	Sous-total		9	5	3	3	6	5	5	4	2	6	2	
Attentat à la pudeur non spécifié	Acc.	2								1				
	Sous-total		2							1				
Atteinte intégrité sexuelle sans mort (nvCPS)	Victime < 16a	Acc.										1	6	8
	Victime 16a - 18a	Acc.												1
	Victime majeure	Acc.											1	4
	Sous-total											1	7	13
Atteinte intégrité sex.-indéterminé (nvCPS)	Acc.											2		
	Sous-total											2		
Pornographie enfantine	Détention	Acc.									1	1		
	Distribution	Acc.			2	4			1	1	3	6		
	Accès pornographie enfantine via technologie	Acc.						2		1				
	Non spécifié	Acc.				1				1				
	Sous-total			2	5		2	1	3	4	7			
Pornographie	Acc.				1									
	Sous-total				1									

Infr. contre les mœurs

			2000	2013	2014	2015	2016	2017	2018	2019	2020	2021	2022	2023
Incitation à la débauche	Victime mineure	Acc.			1						1	1		
	Victime majeure	Acc.		1		1								
	Age victime inconnu	Acc.		2										
		Sous-total		3	1	1						1	1	
Exploitation de la débauche d'autrui	Victime mineure	Acc.	1	1										
		Sous-total	1	1										
Outrage public aux bonnes mœurs	Actions (exhibitionnisme, etc.)	Acc.	1	5	1	2		2		2	2	3	2	
	Ecrits, images, objets	Acc.	1	1	3	1	1		1	1	2		1	
	Non spécifié	Acc.	1											
		Sous-total	3	6	4	3	1	2	1	3	4	4	3	3
Voyeurisme	Observation/enregistrement de nudité ou intimité	Acc.							2		4		1	
	Diffusion enregistrement nudité ou intimité	Acc.							4	2	3		3	
	Sous-total								6	2	7		4	
Voyeurisme direct (nvCPS)	Victime majeure	Acc.												1
	Sous-total													1
Voyeurisme via moyen technique ou autre (nvCPS)	Victime < 16a	Acc.											2	
	Victime majeure	Acc.									1	1		
	Sous-total										1	1	2	
Diffusion de contenu à caractère sexuel (nvCPS)	Victime < 16a	Acc.												1
	Victime majeure	Acc.											1	
	Sous-total												1	1
Diffusion contenu sex. but méchant/lucrat. (nvCPS)	Victime < 16a	Acc.											1	4
	Victime majeure	Acc.												2
	Sous-total												1	6
Diffusion contenu caract. sex.-indéterminé (nvCPS)		Acc.												1
		Sous-total												1
Grooming (contact par ICT avec mineur < 16 ans)		Acc.								1				
		Sous-total								1				
Grooming offline - sans ICT (nvCPS)	Victime < 16a	Acc.												2
		Sous-total												2
Grooming online - avec ICT (nvCPS)	Victime < 16a	Acc.												2
	Victime 16a - 18a	Acc.												1
	Sous-total													3
Images d'abus sexuels de mineurs (nvCPS)	Production/diffusion images abus sexuels (nvCPS)	Acc.											2	3
	Détention/acquisition images abus sexuels (nvCPS)	Acc.												1
	Sous-total												2	4
Abus de la prostitution - personne majeure (nvCPS)		Acc.												1
		Sous-total												1
	Total		22	15	21	17	15	27	31	24	28	33	28	47

Infr. contre autres valeurs morales et sentiments

				2000	2013	2014	2015	2016	2017	2018	2019	2020	2021	2022	2023	
Harcèlement	Harcèlement par téléphone (OLD)	Acc.		6												
		Acc.			50	52	63	47	63	58	55	65	90	76	78	
	Sous-total		6	50	52	63	47	63	58	55	65	90	76	78		
Violation de sépulture		Acc.				1										
		Sous-total			1											
Violation du secret professionnel		Acc.				2		2	1			2				
		Sous-total			2		2	1				2				
Atteinte à l'honneur	Calomnie et diffamation	Acc.		8	8	6	14	6	5	13	17	20	15	14	12	
	Déclaration calomnieuse	Acc.				2					1	1	1			
	Imputation calomnieuse	Acc.			1		1					2	3	1		
	Divulgation méchante	Acc.								1		1			1	
	Injures (Délit)	Acc.		3	6	6	7	6	7	6	3	5	15	15	22	
	Sous-total		11	15	14	21	13	12	20	21	29	34	30	35		
Vie privée	Intrusion de nuit	Acc.									1					
	Violation de domicile par un particulier	Acc.		6	6	3	3	4	5	2	4	2	2	5	5	
		Tent.				1					1					
	Violation du secret des lettres	Acc.			1				1	1	1				1	
	Sous-total		6	7	4	3	4	6	3	7	2	2	5	6		
Tapage nocturne		Acc.		2		2	4	8	2	1	1		1	3		
		Sous-total		2	2	4	8	2	1	1			1	3		
Abus d'informations issues d'un dossier pénal		Acc.								1						
		Sous-total								1						
Violation de communication par particulier		Acc.			1					2						
		Sous-total			1					2						
Abus faiblesses de personnes		Acc.					2	1	1	1				1		
		Sous-total				2	1	1	1					1		
Vie privée mœurs: publication identité victime		Acc.													1	
		Sous-total													1	
Occupation bien d'autrui (squatter)	Pénétrer / occuper / séjourner (bien non habité)	Acc.								1	1			1	1	
		Sous-total								1	1			1	1	
Total				25	73	75	93	75	85	87	85	98	127	116	121	

Infr. relative au statut juridique de l'enfant

			2000	2013	2014	2015	2016	2017	2018	2019	2020	2021	2022	2023
Non-représentation d'enfants	Par les parents	Acc.	9	26	19	11	21	18	15	21	18	31	32	13
	Par une personne qui en a la charge	Acc.		1	2	1	2					1	3	
		Sous-total	9	27	21	12	23	18	15	21	18	32	35	13
Non spécifié		Acc.		1										
		Sous-total		1										
		Total	9	28	21	12	23	18	15	21	18	32	35	13

Vol et extorsion

				2000	2013	2014	2015	2016	2017	2018	2019	2020	2021	2022	2023
Vol avec circ. aggr.	Avec violence	Acc.	16	14	17	17	14	11	14	4	3	8	4	4	
		Tent.	9	2	2	1	2	2	2	1		2		2	
	Sans violence	Acc.	207	273	322	295	240	301	237	175	123	131	104	134	
		Tent.	100	96	109	121	81	106	91	91	57	42	43	39	
Sous-total			332	385	450	434	337	420	344	271	183	183	151	179	
Vol sans circ. aggr.	Avec violence	Acc.	6	3	13	9	6	6	7	5	4	5		5	
		Tent.		2	3	2		2		1					
	Sans violence, Vol à la tire	Acc.	15	20	12	8	12	12	17	8	4	7	4	4	
		Acc.	2				3	1	1	4				1	
	Sans violence, Vol d'usage	Acc.	4	2	10	7	5	6	5	6	16	6	7	3	
		Tent.	1						1					1	
	Sans violence	Acc.	266	220	286	208	238	209	224	189	133	133	143	113	
Tent.		3	2	4	7	3	5	7	19	4	7	4	5		
Sous-total			297	249	328	241	267	241	262	232	161	158	158	132	
Vol non spécifié		Acc.	280	3	8	2	6	2	2	1	2	1	2		
		Tent.	64												
	Sous-total	344	3	8	2	6	2	2	1	2	1	2			
Extorsion		Acc.	6	7	1	4	5	6	5	8		5	4	5	
		Tent.	2		4	2	3	3	4	6	6	3	1	8	
	Sous-total	8	7	5	6	8	9	9	14	6	8	5	13		
Maraudage		Acc.	1												
		Tent.	1												
	Sous-total	2													
Total			983	644	791	683	618	672	617	518	352	350	316	324	

Fraude

		2000	2013	2014	2015	2016	2017	2018	2019	2020	2021	2022	2023
Blanchiment d'argent	Acc.		1			1	1	1	3	5	3	4	1
	Sous-total		1			1	1	1	3	5	3	4	1
Recel	Recel simple	Acc.	4	5	2	3	4	8	1	9	3	3	4
	Recel qualifié	Acc.	4	5	1	3	3	1	2	1		2	1
	Non spécifié	Acc.	1				1						
		Tent.	1										
	Sous-total	10	10	3	6	7	10	3	1	10	3	5	5
Grivèlerie	Carburant / lubrifiant	Acc.	6	8	3		1	1	1	2			1
	Boissons et aliments	Acc.				1		1					1
	Voiture de location	Acc.	1	1			2	3	2	1	2		1
	Non spécifié	Acc.	2	1				1					
Tent.		1											
	Sous-total	10	10	3	1	3	5	4	2	2	2		3
Détournement et destruction frauduleuse	Cel frauduleux	Acc.	40	3	3	3	4	5	2	1	3	4	3
	D'argent, de papiers, etc.	Acc.		2	1	2		3					
	D'objets saisis	Acc.			1								
	De biens mobiliers des époux	Acc.						1					
	D'héritage	Acc.				1			2				
Non spécifié	Acc.	3		1				1	1				
	Sous-total	43	5	6	6	4	8	4	3	4	4	3	12
Escroquerie	Fraude par internet	Acc.		11	14	14	21	16	32	35	44	35	64
		Tent.		1	1	5	3	4	6	10	9	9	8
	Escroquerie sans internet	Acc.		17	11	14	13	21	25	6	19	9	13
		Tent.		5	1	3	1	12	10	5	6	3	1
Non spécifié	Acc.	11											
	Sous-total	11	34	27	36	38	53	73	56	78	56	86	84
Tromperie	Marchandises vendues / travail fourni	Acc.		1		3	2		1				
	Sous-total		1		3	2		1					
Abus de confiance et infr. apparentées	Abus de confiance	Acc.	19	20	15	23	19	15	21	28	28	23	24
	Abus des faiblesses	Acc.	1	1		3	1		3	2		2	2
	Sous-total	20	21	15	26	20	15	24	30	28	25	26	23
Abus de biens sociaux	Non spécifié	Acc.			1								
	Autres	Acc.		2	1	1			2	1	2	1	4
	Sous-total		2	2	1			2	1	2	1	4	
Infr. liées à l'insolvabilité	Par des tiers	Acc.				1							
	Par le débiteur	Acc.		1		2	1						
	Non spécifié	Acc.		1	4	1	1	1	1	2	1		
	Sous-total		2	4	3	3	1	1	2	1			
Insolvabilité frauduleuse		Acc.									1		1
	Sous-total										1		1

Fraude

		2000	2013	2014	2015	2016	2017	2018	2019	2020	2021	2022	2023
Chèques sans provision	Acc.	14											
	Sous-total	14											
	Total	108	86	60	82	78	93	113	98	130	95	128	129

Dégradation de la propriété

			2000	2013	2014	2015	2016	2017	2018	2019	2020	2021	2022	2023	
Incendie volontaire	Dans lieu habité (de jour)	Acc.	1	1									2	1	
		Tent.		1											
	Dans lieu habité (de nuit)	Acc.	4	1	1	1	1	2			1			1	1
		Acc.	1	3	4	1	4	4	1	2	2			1	1
	Dans un autre lieu (de jour)	Tent.							2						1
		Acc.	3	20	6	11	6	8	6	8	8	7	4	9	6
	Dans un autre lieu (de nuit)	Tent.							1		1				
		Acc.		2		3	5				2	1	6		1
Dans un autre lieu (moment indéterminé)	Acc.	4													
Non spécifié	Acc.														
		Sous-total	13	28	11	16	16	17	7	14	10	10	13	11	
Incendie involontaire		Acc.	8	6	4	10	7	8	5	8	7	6	9	7	
		Sous-total	8	6	4	10	7	8	5	8	7	6	9	7	
Destruction, dénaturation, dégradation	Avec circ. aggr.	Acc.	40	1	1	1	2		1	1	1			1	
		Acc.		1										1	
	Destruction de biens agricoles	Acc.	22		1						3			1	
		Tent.	1												
		Non spécifié	1												
		Sous-total	63	2	2	1	2		1	4	1		2	1	
Vandalisme	Sur véhicules	Acc.	39	99	103	88	84	73	73	100	44	68	80	74	
		Acc.	22	10	12	21	13	15	20	9	14	12	10	9	
	Sur autres biens mobiliers	Acc.		6	5	2	11	2	3	1	2	1	1		
		Acc.	20	46	49	65	57	44	52	53	29	49	37	37	
	Autres détériorations sur biens immobiliers	Tent.				1									
		Acc.	1	2	2	1	3	1		3	2	1	3	2	
		Dégradation de clôture	1	2	2	1	3	1		3	2	1	3	2	
		Sous-total	82	163	171	178	168	135	148	166	91	131	131	122	
		Total	166	199	188	205	193	160	161	192	109	147	155	141	

Infr. contre la Sécurité de l'Etat

		2000	2013	2014	2015	2016	2017	2018	2019	2020	2021	2022	2023
Sûreté extérieure de l'Etat	Acc.								1				
	Sous-total								1				
Terrorisme	Groupe terroriste	Acc.				2							
	Sous-total					2							
	Total					2			1				

Infr. contre la sécurité publique

		2000	2013	2014	2015	2016	2017	2018	2019	2020	2021	2022	2023	
Organisation criminelle	Acc.		2	1	1			1				1		
	Sous-total		2	1	1			1				1		
Association de malfaiteurs	Acc.			1		1		2	1					
	Sous-total			1		1		2	1					
Evasion de prisonniers	Evasion simple	Acc.							1	1		2		
	Non-respect surveillance électronique	Acc.	4	1	1	1			1		2			
	Sous-total		4	1	1	1			2	1	2	2		
Menaces	Menace d'attentat	Acc.								2				
	Verbales	Acc.	110	31	45	47	41	40	35	50	35	45	43	51
	Ecrites	Acc.	2	16	20	19	18	19	20	17	20	36	24	26
		Inc.	1											
	Par gestes, emblèmes	Acc.	12	28	29	35	24	24	32	35	30	27	15	24
		Tent.	1											
	Alerte à la bombe	Acc.	1	1				1	1	1		1		2
	Tent.												1	
	Non spécifié	Acc.	5								2	1		
	Sous-total	132	76	94	101	83	84	88	103	87	111	83	104	
	Total	132	82	97	103	85	84	91	106	88	113	86	104	

Infr. contre l'autorité publique

		2000	2013	2014	2015	2016	2017	2018	2019	2020	2021	2022	2023
Violence c/ personnes investies autorité publique	Acc.				2	1							
	Sous-total				2	1							
Rébellion	Rébellion armée	Acc.	2	1	1	2	3			3	1		
	Rébellion non armée	Acc.		10	10	11	11	8	7	6	4	8	5
	Non spécifié	Acc.	1	2	1		2	1	1	1	1		
	Sous-total	3	13	12	13	14	10	8	7	8	10	5	6
Outrages	Acc.	14	19	10	19	6	15	7	9	9	13	4	5
	Sous-total	14	19	10	19	6	15	7	9	9	13	4	5
Autres infractions	Bris de scellés	Acc.		1			1			2		1	1
	Sous-total	1		1			1			2		1	1
	Total	18	32	23	34	21	26	15	16	19	23	10	12

Infr. contre la foi publique

			2000	2013	2014	2015	2016	2017	2018	2019	2020	2021	2022	2023
Faux en écritures	Faux en écritures	Acc.	11	9	4	8	10	6	8	4	9	10	4	7
	Usage de faux en écrit. et écrit. falsifiées	Acc.	9	11	5	10	7	7	9	6	7	6	13	8
		Sous-total	20	20	9	18	17	13	17	10	16	16	17	15
Usurpation	Immixtion dans fonctions publiques	Acc.	2	2	2		1		1			1		
	De fonctions	Acc.			1		1							
	De nom	Acc.	1	6	6	12	10	6	8	4	15	12	10	13
		Sous-total	3	8	9	12	12	6	9	4	15	13	10	13
Contrefaçon / falsification	Contrefaçon	Acc.	1	6	1	1		1				3	3	1
	Falsification	Acc.		1					3	1			1	1
	Non spécifié	Acc.	1											
		Sous-total	2	7	1	1		1	3	1		3	4	2
Fausses monnaies	Emission	Acc.	1	3	3	3		1	3	1	2			
	Non spécifié	Tent.						1						
	Autres	Acc.	2	3			1	2						
		Sous-total	8	6	3	3	1	4	3	1	2			
Faux en justice	Fausses déclarations	Acc.	1		1					1		1	3	
		Sous-total	1		1					1		1	3	
		Total	34	41	23	34	30	24	32	17	33	33	34	30



Fleurus

Infraction Code pénal

Infr. contre la famille

		2000	2013	2014	2015	2016	2017	2018	2019	2020	2021	2022	2023
Abandon de famille	Acc.	3			1		1	1	1		1		
	Sous-total	3			1		1	1	1		1		
Refus du droit aux relations personnelles	Acc.	38	16	12	15	32	35	24	19	19	26	34	26
	Sous-total	38	16	12	15	32	35	24	19	19	26	34	26
Non-acquittement pension alimentaire	Acc.	16	4	1	1	1	2	4	1	1		1	1
	Sous-total	16	4	1	1	1	2	4	1	1		1	1
	Total	57	20	13	17	33	38	29	21	20	27	35	27

Criminalité informatique

		2000	2013	2014	2015	2016	2017	2018	2019	2020	2021	2022	2023
Hacking	Acc.		1		2	1	5	3	5	4	4	3	6
	Sous-total		1		2	1	5	3	5	4	4	3	6
Faux en informatique	Acc.		1	1	1	1	2				1	2	2
	Sous-total		1	1	1	1	2				1	2	2
Fraude informatique	Acc.		107	74	53	49	70	117	79	73	61	94	139
	Tent.		1	3	5	1	1	6	11	4	3	1	
	Sous-total		108	77	58	50	71	123	90	77	64	95	139
Sabotage	Acc.		1		1	2	2		1	2	1		1
	Sous-total		1		1	2	2		1	2	1		1
	Total		111	78	62	54	80	126	96	83	70	100	148



Exercice illégal de l'autorité publique

		2000	2013	2014	2015	2016	2017	2018	2019	2020	2021	2022	2023
Corruption publique	Tent.	1											
	Sous-total	1											
Actes arbitraires	Acc.	1											
	Sous-total	1											
Abus de l'autorité	Acc.			1							1		
	Sous-total			1							1		
	Total	2		1							1		

Traite des êtres humains

		2000	2013	2014	2015	2016	2017	2018	2019	2020	2021	2022	2023
Exploitation sexuelle	Acc.			1									
	Sous-total			1									
Exploitation économique	Acc.		1					1	1				
	Sous-total		1					1	1				
	Total		1	1				1	1				

Provocation crime ou délits

		2000	2013	2014	2015	2016	2017	2018	2019	2020	2021	2022	2023
Provocation délits	Acc.										1		
	Sous-total										1		
	Total										1		



Contravention Code pénal

		2000	2013	2014	2015	2016	2017	2018	2019	2020	2021	2022	2023
Injures (Contravention)	Acc.	6											
	Sous-total	6											
Destruction d'animaux (Contravention)	Acc.	1											
	Sous-total	1											
Autres contraventions CP	Acc.	3	1	3			1		1				
	Sous-total	3	1	3			1		1				
Total		10	1	3			1		1				

STATISTIQUES POLICIERES DE CRIMINALITE

LIEU DE PERPETRATION: COMMUNE

Fleurus

***ANNEXE II: DETAIL PAR CATEGORIE DE DELIT
LOIS SPECIALES***



Fleurus

Infraction Lois spéciales

Drogues

			2000	2013	2014	2015	2016	2017	2018	2019	2020	2021	2022	2023	
Détention		Acc.	14	26	41	62	43	51	34	90	58	23	33	51	
		Tent.	1												
		Sous-total	15	26	41	62	43	51	34	90	58	23	33	51	
Usage	Usage en groupe	Acc.	10												
	Usage individuel	Acc.	12												
	Faciliter l'usage	Acc.	1							1		3	1		
	Incitation à l'usage	Acc.		1					1					1	
	Désordre, scandale ou danger dans un espace public	Acc.										2			
	Sous-total		23	1					1	1		5	1	1	
Importation et exportation		Acc.				5	1						3	1	
		Tent.							1						
		Sous-total				5	1		1					3	1
Fabrication		Acc.		2	2	1	1	2	1	2	2			4	
		Sous-total		2	2	1	1	2	1	2	2			4	
Commerce		Acc.	5	8	7	7	15	13	12	9	17	12	3	12	
		Sous-total	5	8	7	7	15	13	12	9	17	12	3	12	
Autres		Acc.		3	3	12	9	9	5	4	1	1		1	
		Sous-total		3	3	12	9	9	5	4	1	1		1	
Total			43	40	53	87	69	75	54	106	78	41	44	66	



Législation sur les étrangers

		2000	2013	2014	2015	2016	2017	2018	2019	2020	2021	2022	2023
Transmigration illégale	Mariages simulés/blancs sans récompense/contrainte	Acc.	1				1		4		3	3	2
		Tent.							1				
	Accès au territoire	Acc.	1	1	3	1		8	6	1	9		
	Séjour	Acc.		17	16	21	10	8	17	33	22	19	19
	Éloignement	Acc.									1		
	Inscription au registre des étrangers	Acc.		19	36	43	41	38	25	42	39	30	31
	Sous-total	1	38	55	64	52	47	50	86	63	61	53	48
Trafic d'êtres humains		Acc.			1			1					
	Sous-total				1			1					
Aide au séjour illégal		Tent.							1				
	Sous-total								1				
Non spécifié		Acc.	5										
	Sous-total	5	1										
	Total	6	39	55	65	52	47	51	87	63	61	53	48



Environnement

			2000	2013	2014	2015	2016	2017	2018	2019	2020	2021	2022	2023
Déchets	Transport de déchets	Acc.		1		2	3							
	Déchets par professionnel	Acc.			1	2	4	1						
	Déchets par particulier	Acc.		3	10	5	4	2	4	5	2	3	6	3
	Déchets par personne indéterminée	Acc.	19											
	Déchets: permis/autorisation	Acc.		1								1		1
	Non spécifié	Acc.	2											
	Sous-total		21	5	11	9	11	3	4	5	2	4	6	4
Autres que déchets	Urbanisme	Acc.	3	12	16	17	8	5	1	5	1	4		1
	Permis d'environnement	Acc.		3	2	1	1			1	1		1	
	Bruit	Acc.			1									
	Pollution de l'eau	Acc.				1		1	1		1			
	Pollution de l'air	Acc.												1
	Pollution du sol	Acc.						1	1	1		1		
	Autres nuisances en matière d'environnement	Acc.		1	1									
	Sous-total		3	16	20	19	9	7	3	7	3	5	1	2
Biodiversité / Faune et flore	Bien-être animal	Acc.	5	4	4	1	2	1	3	2	3	5	3	4
	Protection de la nature	Acc.	2	1										
	Permis / autorisation animaux	Acc.				1		2						
	Destruction d'animaux	Acc.		1				1					1	2
	Sous-total		7	6	4	1	3	2	5	2	3	5	4	6
	Total		31	27	35	29	23	12	12	14	8	14	11	12



Armes et explosifs

			2000	2013	2014	2015	2016	2017	2018	2019	2020	2021	2022	2023
Détention illégale	Arme à feu	Acc.		15	7	5	18	10	13	8	12	6	8	5
		Tent.		1										
	Arme blanche ou non à feu	Acc.		6	5	17	10	11	10	14	12	7	15	9
		Munition	Acc.		6	1	2	7	3	2		1		2
	Pièces/accessoires	Acc.				1		1					1	1
	Non spécifié	Acc.	4	1										
	Sous-total		4	29	13	25	35	25	25	22	25	14	26	18
Port / transport illégal	Arme à feu	Acc.			3		1	2	4	2	3	1		3
		Arme blanche ou non à feu	Acc.		7	6	19	5	7	8	8	10	3	1
	Munition	Acc.					1				1			1
	Pièces/accessoires	Acc.				1								
	Non spécifié	Acc.	11											
		Sous-total		11	7	9	20	6	10	12	10	14	4	1
Commerce illégal	Arme à feu	Acc.						1						2
		Arme blanche ou non à feu	Acc.								1			
		Sous-total						1		1				2
Explosifs		Acc.	1					1						1
		Sous-total	1					1						1
Enseignement collectif		Acc.		4	2	2	4	1		3		1	1	2
		Sous-total		4	2	2	4	1		3		1	1	2
Autre	Documents	Acc.						1						
		Mesures de sécurité	Acc.				1			2				
	Stockage	Acc.			1	1				1				
		Défaut signalement vol ou perte	Acc.				1							
	Import / export / transit à un usage militaire	Acc.						1		1			1	
	Non spécifié	Acc.	1											
	Sous-total		1		1	3	2		4				1	
	Total		17	40	24	48	48	40	37	40	39	19	32	25



Protection de la personne

			2000	2013	2014	2015	2016	2017	2018	2019	2020	2021	2022	2023
Discrimination	Racisme et xénophobie	Acc.	3	2	3	3	1	3	1	1	3	1	2	3
	Fondée sur son orientation sexuelle (homophobie)	Acc.		1				2						
	Fondée sur le sexe (sexisme)	Acc.								1	1			
	Fondée sur conviction religieuse ou philosophique	Acc.							1					
	Autre discrimination	Acc.			1								1	
	Sous-total		3	3	4	3	1	5	2	2	4	1	3	3
Protection de la vie privée		Acc.	13	1	1	2		1				1		
	Sous-total		13	1	1	2		1				1		
Droit à l'image		Acc.									1		1	1
	Sous-total										1		1	1
	Total		16	4	5	5	1	6	2	2	5	2	4	4



Fleurus

Infraction Lois spéciales

Hormones et dopage

		2000	2013	2014	2015	2016	2017	2018	2019	2020	2021	2022	2023
Détention	Acc.		1	1				1	2		1	1	
	Sous-total:		1	1				1	2		1	1	
Usage	Acc.											1	
	Sous-total:											1	
	Total:		1	1				1	2		1	2	

Sécurité privée

		2000	2013	2014	2015	2016	2017	2018	2019	2020	2021	2022	2023
Entreprises de gardiennage / de sécurité	Acc.							1					
	Sous-total:							1					
	Total:							1					

Protection de la jeunesse

		2000	2013	2014	2015	2016	2017	2018	2019	2020	2021	2022	2023
Législation sur l'obligation scolaire	Acc.		3	1		1	2	1	2		1	1	1
	Sous-total:		3	1		1	2	1	2		1	1	1
Législation sur la protection de la jeunesse	Acc.	2	16	20	23	25	19	20	27	26	41	37	37
	Sous-total:	2	16	20	23	25	19	20	27	26	41	37	37
Non spécifié	Acc.	1		1		1				1			
	Sous-total:	1		1		1				1			
	Total:	3	19	22	23	27	21	21	29	27	42	38	38



Code pénal social

		2000	2013	2014	2015	2016	2017	2018	2019	2020	2021	2022	2023
Harcèlement au travail	Acc.		2	3	3	4	4	1	2	3	3	3	1
	Sous-total:		2	3	3	4	4	1	2	3	3	3	1
Rémunération et autres avantages patrimoniaux	Acc.				1								
	Sous-total:				1								
Travail illégal	Acc.		1										
	Sous-total:		1										
Fraude sociale aux cotisations (travail au noir)	Acc.		2	2	3	2	4	1	2	2		4	2
	Sous-total:		2	2	3	2	4	1	2	2		4	2
Sécurité sociale	Acc.					1			1				
	Sous-total:					1			1				
Infr. contre foi publique en droit pénal social	Acc.			1	2	1	1	1	1	2	2	1	2
	Sous-total:			1	2	1	1	1	1	2	2	1	2
Escroquerie en droit pénal social	Acc.			1	1	2	2	4	1	1	1	1	1
	Sous-total:			1	1	2	2	4	1	1	1	1	1
Autres	Acc.		2	3	4		1	3					
	Sous-total:		2	3	4		1	3					
	Total:		7	10	14	10	12	10	7	8	6	9	6

Ivresse et alcool

		2000	2013	2014	2015	2016	2017	2018	2019	2020	2021	2022	2023
Ivresse publique	Acc.	5	33	39	40	46	48	47	37	43	38	43	52
	Sous-total:	5	33	39	40	46	48	47	37	43	38	43	52
Servir de l'alcool à une personne ivre	Acc.									1			
	Sous-total:									1			
Autres	Acc.	1											
	Sous-total:	1											
	Total:	6	33	39	40	46	48	47	37	44	38	43	52



Registre de population

		2000	2013	2014	2015	2016	2017	2018	2019	2020	2021	2022	2023
	Acc.	29	67	86	107	100	93	89	92	70	58	75	77
	Sous-total:	29	67	86	107	100	93	89	92	70	58	75	77
	Total:	29	67	86	107	100	93	89	92	70	58	75	77

Carte d'identité

		2000	2013	2014	2015	2016	2017	2018	2019	2020	2021	2022	2023
Pas en possession	Acc.	1	1				2	4				2	1
	Sous-total:	1	1				2	4				2	1
Refus de présentation	Acc.		1			1				3		1	
	Sous-total:		1			1				3		1	
Non spécifié	Acc.			1									
	Sous-total:			1									
Autres	Acc.	1		1									
	Sous-total:	1		1									
	Total:	2	2	2		1	2	4		3		3	1

Santé publique

		2000	2013	2014	2015	2016	2017	2018	2019	2020	2021	2022	2023
Denrées alimentaires	Acc.											1	
	Sous-total:											1	
Refus ou négligence respect mesures	Acc.									210	37		
	Sous-total:									210	37		
Autres	Acc.		1						1	113			
	Sous-total:		1						1	113			
	Total:		1						1	323	37	1	



Travail

		2000	2013	2014	2015	2016	2017	2018	2019	2020	2021	2022	2023
Règlement général protection du travail	Acc.						1	1		1			
	Sous-total:						1	1		1			
Rémunération profession réglementée	Acc.							1					
	Sous-total:							1					
Fraude sociale aux cotisations (travail au noir)	Acc.		1		1	1					1		4
	Sous-total:		1		1	1					1		4
Autres	Acc.	1									1	1	1
	Sous-total:	1									1	1	1
	Total:	1	1		1	1	1	2		1	2	1	5

Protection des revenus publics

		2000	2013	2014	2015	2016	2017	2018	2019	2020	2021	2022	2023
Douane et accises	Acc.					1		1					
	Sous-total:					1		1					
Taxe de circulation / TMC	Acc.									1	1		4
	Sous-total:									1	1		4
Fraude sociale aux allocations	Acc.					1							
	Sous-total:					1							
Fraude TVA	Acc.				1				1				
	Sous-total:				1				1				
Fraude fiscale - impôts sur le revenu	Acc.		1										
	Sous-total:		1										
Fraude autres revenus publics	Acc.									2			
	Sous-total:									2			
	Total:		1		1	2		1	1	3	1		4



Législation économique

		2000	2013	2014	2015	2016	2017	2018	2019	2020	2021	2022	2023
Sociétés	Acc.			1	1	2	4	2	2	1	1	6	2
	Sous-total:			1	1	2	4	2	2	1	1	6	2
Instruments financiers	Acc.							1					
	Sous-total:							1					
Contrefaçon de droits de propriété intellectuelle	Acc.									2			
	Sous-total:									2			
Autres	Acc.						1				1		
	Sous-total:						1				1		
	Total:			1	1	2	5	3	2	3	2	6	2

Pratiques commerciales

		2000	2013	2014	2015	2016	2017	2018	2019	2020	2021	2022	2023
Pratiques du marché et protection du consommateur	Acc.										1		
	Sous-total:										1		
Non spécifié	Acc.												1
	Sous-total:												1
Autres	Acc.		4		1	2	3	1			1		
	Sous-total:		4		1	2	3	1			1		
	Total:		4		1	2	3	1			2		1



Autres lois spéciales

		2000	2013	2014	2015	2016	2017	2018	2019	2020	2021	2022	2023
Transport	Acc.		3	11						1		1	
	Sous-total:		3	11						1		1	
Prévention: incendies, explosions, accidents	Acc.												1
	Sous-total:												1
Loteries et jeux de hasard	Acc.	1											
	Sous-total:	1											
Energie	Acc.			1									
	Sous-total:			1									
Dégradation involontaire câbles télécommunication	Acc.			2	1								
	Sous-total:			2	1								
Infractions Loi police chemins de fer	Acc.			2	3	3	2		5		1	3	2
	Sous-total:			2	3	3	2		5		1	3	2
Moyens de communications électroniques	Acc.											1	
	Sous-total:											1	
Autres	Acc.	1			1	1		1			1		1
	Sous-total:	1			1	1		1			1		1
	Total:	2	3	16	5	4	2	1	5	1	2	5	4

STATISTIQUES POLICIERES DE CRIMINALITE

LIEU DE PERPETRATION: COMMUNE

Fleurus

***ANNEXE III: DETAIL
FIGURES CRIMINELLES / PHENOMENES***



Fleurus

FC Vol moyen de transport

		2000	2013	2014	2015	2016	2017	2018	2019	2020	2021	2022	2023
Vol de voiture	Acc.	127	37	51	41	51	49	46	35	24	32	26	46
	Tent.	60	5	18	12	7	11	6	2	1	4	2	3
	Total	187	42	69	53	58	60	52	37	25	36	28	49
Vol de moto	Acc.	4	1		1	5	1	2					
	Tent.	1											
	Total	5	1		1	5	1	2					
Carjacking	Acc.	20	4	4	3	1	1	1	2	1	1	3	1
	Tent.	1	1				1						
	Total	21	5	4	3	1	2	1	2	1	1	3	1
Homejacking	Acc.					1			1				1
	Tent.	1											
	Total	1				1			1				1
Vol dans les garages	Acc.	4	4	2	4	3	6	3	2				1
	Tent.												
	Total	4	4	2	4	3	6	3	2				1
Vol de vélomoteur	Acc.	23	7	10	7	8	3	5	2	4		1	1
	Tent.			1	1	1	1						
	Total	23	7	11	8	9	4	5	2	4		1	1
Vol de vélo	Acc.	9	6	5	2	5	8	7	5	5	5	5	1
	Tent.												
	Total	9	6	5	2	5	8	7	5	5	5	5	1



FC Cambriolage

		2000	2013	2014	2015	2016	2017	2018	2019	2020	2021	2022	2023
Cambriolage dans habitation	Acc.	185	125	119	145	88	115	93	82	57	64	45	40
	Tent.	65	59	54	76	37	60	62	64	31	29	31	26
	Total	250	184	173	221	125	175	155	146	88	93	76	66
Cambriolage ds entreprise ou commerce	Acc.	39	42	34	36	15	18	18	20	16	8	9	7
	Tent.	21	18	14	13	10	13	9	13	14	3	2	2
	Total	60	60	48	49	25	31	27	33	30	11	11	9
Cambriolage ds service public ou bâtiment administ	Acc.	24	9	3	5	3	5	8	2	2	1	1	
	Tent.	6		5	5	3	5	1	2	1			
	Total	30	9	8	10	6	10	9	4	3	1	1	
Vol au béliier	Acc.							1					
	Total							1					
Cambriolage dans bâtiment (total)	Acc.	247	176	156	186	106	138	119	104	75	73	55	47
	Tent.	92	77	73	94	50	78	72	79	46	32	33	28
	Total	339	253	229	280	156	216	191	183	121	105	88	75

FC Vol autre

		2000	2013	2014	2015	2016	2017	2018	2019	2020	2021	2022	2023
Vol à main armée	Acc.	45	9	11	8	14	9	9	5	1	5	6	2
	Tent.	10	1		2	2	3	1	3		2		
	Total	55	10	11	10	16	12	10	8	1	7	6	2
Vol avec violence sans arme	Acc.	25	19	21	27	16	16	21	12	7	14	6	14
	Tent.	5	4	9	3	4	4	6	5	4	3	1	12
	Total	30	23	30	30	20	20	27	17	11	17	7	26
Vol dans ou sur un véhicule	Acc.	115	76	142	96	99	144	102	68	40	33	35	49
	Tent.	18	10	17	10	19	17	11	8	13	3	2	7
	Total	133	86	159	106	118	161	113	76	53	36	37	56
Vol d'armes et explosifs	Acc.	9	14	4	7	2	7	6	1	3	2		
	Total	9	14	4	7	2	7	6	1	3	2		



FC Vol autre

		2000	2013	2014	2015	2016	2017	2018	2019	2020	2021	2022	2023
Arrachage de sac à main	Acc.	2	1	2	1								1
	Total	2	1	2	1								1
Vol à l'arraché	Acc.	5	3	7	13	4	5	4	3	4	2	2	2
	Tent.				1								
Total	Total	5	3	7	14	4	5	4	3	4	2	2	2
Vol à la tire	Acc.	38	26	20	11	16	13	17	9	4	7	4	5
	Total	38	26	20	11	16	13	17	9	4	7	4	5
Vol à l'étalage	Acc.	6	20	28	24	28	25	14	19	22	23	12	16
	Tent.					2	2	1	3		1	2	1
Total	Total	6	20	28	24	30	27	15	22	22	24	14	17
Vol par ruse	Acc.	36	21	20	9	14	10	15	13	7	3	2	3
	Tent.	8	2	4	4		3		1	1	1	1	2
Total	Total	44	23	24	13	14	13	15	14	8	4	3	5
Vol de métaux	Acc.	2	16	23	14	10	9	9	7	2	4	5	3
	Tent.							2	1		2		
Total	Total	2	16	23	14	10	9	11	8	2	6	5	3
Vol sur les chantiers	Acc.	10	6	17	5	11	4	7	1	3	2	3	5
	Tent.	1			1	1	1	1				1	
Total	Total	11	6	17	6	12	5	8	1	3	2	4	5
Home-invasion	Acc.		1					2				1	
	Total		1					2				1	
Vol d'animaux	Acc.	2	1	4	5	2	1	5		1	1	5	
	Total	2	1	4	5	2	1	5		1	1	5	
Vol de cargaison	Acc.			31	15	16	45	21	4	9		1	1
	Tent.			6	4	3	6		1			1	
Total	Total			37	19	19	51	21	5	9		2	1



Criminalité ICT

		2000	2013	2014	2015	2016	2017	2018	2019	2020	2021	2022	2023
Fraude de cartes de paiements	Acc.		104	66	39	39	38	69	61	53	47	59	84
	Tent.	1	1	3	2		1	6	5	3	1		
	Total	1	105	69	41	39	39	75	66	56	48	59	84
Phishing	Acc.								2	1	4	3	13
	Tent.										1		
	Total								2	1	5	3	13
Ransomware	Acc.						2			1	1	1	1
	Tent.												
	Total						2		1	1	1	1	1
Shouldersurfing	Acc.		19	6		4	3	1	5	1		1	1
	Tent.							3					
	Total		19	6		4	3	4	5	1		1	1
Skimming	Acc.		1	3		1		1					
	Tent.												
	Total		1	3		1		1					



FC Autre

		2000	2013	2014	2015	2016	2017	2018	2019	2020	2021	2022	2023
Violence contre les métiers d'intérêt général	Acc.		3	1	5	2	3	3	1	4		4	3
	Tent.		1										
	Total		4	1	5	2	3	3	1	4		4	3
Viol collectif	Acc.					1				1	1	1	
	Tent.												
	Total					1				1	1	1	
Graffiti	Acc.		6	5	2	10	2	3	1	2	1	1	
	Tent.												
	Total		6	5	2	10	2	3	1	2	1	1	
Dégradation de voiture	Acc.	19	106	108	99	88	78	77	102	50	74	86	78
	Tent.						1						
	Total	19	106	108	99	88	79	77	102	50	74	86	78
Rixe au couteau	Acc.		1	2	3	1	2	1		1			2
	Tent.		2				1					1	
	Total		3	2	3	1	3	1		1		1	2

PH Violence intrafamiliale (VIF)



PH Violence intrafamiliale (VIF)

		2000	2013	2014	2015	2016	2017	2018	2019	2020	2021	2022	2023
VIF: physique, dans le couple	Acc.	6	65	46	54	59	58	72	50	56	49	50	49
	Tent.		2	1					1				
	Total	6	67	47	54	59	58	72	51	56	49	50	49
VIF: physique, envers des descendants	Acc.	2	16	8	14	10	8	11	10	7	14	12	15
	Tent.		1										
	Total	2	17	8	14	10	8	11	10	7	14	12	15
VIF: physique, envers d'autres membres	Acc.	15	16	12	14	12	14	10	13	11	9	19	15
	Total	15	16	12	14	12	14	10	13	11	9	19	15
VIF: sexuelle, dans le couple	Acc.			1								2	1
	Total			1								2	1
VIF: sexuelle, envers des descendants	Acc.	8	1	2		3	3	2		1	2		
	Tent.		1										
	Total	8	2	2		3	3	2		1	2		
VIF: sexuelle, envers d'autres membres	Acc.									1		1	
	Total									1		1	
VIF: psychique, dans le couple	Acc.	47	49	38	31	62	63	51	47	43	74	75	45
	Total	47	49	38	31	62	63	51	47	43	74	75	45
VIF: psychique, envers des descendants	Acc.		2	1	1	2	3	4	5	5	6	3	4
	Total		2	1	1	2	3	4	5	5	6	3	4
VIF: psychique, envers d'autres membres	Acc.		2	2	4	4	5	3	6	5	2		6
	Total		2	2	4	4	5	3	6	5	2		6
VIF: économique, dans le couple	Acc.		5	3	8	4	4	6		1	5	7	
	Total		5	3	8	4	4	6		1	5	7	
VIF: économique, envers des descendants	Acc.			2				1	1	1	1	1	
	Total			2				1	1	1	1	1	
VIF: économique, envers d'autres membres	Acc.	20	10	6	29	6	4	9	5	2	1	2	2
	Total	20	10	6	29	6	4	9	5	2	1	2	2



PH Hormones et dopage

		2000	2013	2014	2015	2016	2017	2018	2019	2020	2021	2022	2023
Dopage humain	Acc.		1	1				1	2		1	2	
	Tent.									1			
	Total		1	1				1	2	1	1	2	
Engraissement illégal	Acc.										2		
	Total										2		

PH Drogues

		2000	2013	2014	2015	2016	2017	2018	2019	2020	2021	2022	2023
Vente de cocaïne	Acc.				2	4	1	1	2	4	2	1	4
	Total				2	4	1	1	2	4	2	1	4
Import-export de cocaïne	Acc.												1
	Total												1
Production de drogues synthétiques	Acc.			1									
	Total			1									
Import-export de drogues synthétiques	Acc.											1	1
	Total											1	1
Vente de drogues synthétiques	Acc.					1	1						
	Total					1	1						
Production de cannabis (culture)	Acc.		1	1	1	1	2	1	1			1	
	Total		1	1	1	1	2	1	1			1	
Vente de cannabis en grande quantité	Acc.					1			1				
	Total					1			1				
Vente-traffic d héroïne	Acc.				1	2				1			
	Total				1	2				1			



PH Trafic d'armes

		2000	2013	2014	2015	2016	2017	2018	2019	2020	2021	2022	2023
Commerce et production d'arme à feu et mun.	Acc.						2		1			2	
	Total						2		1			2	
Commerce et production d'arme non à feu	Acc.								1				
	Total								1				

PH Traite des êtres humains

		2000	2013	2014	2015	2016	2017	2018	2019	2020	2021	2022	2023
TEH - exploitation économique	Acc.		1					1	1				
	Total		1					1	1				
TEH - exploitation sexuelle	Acc.	1	1	1									1
	Total	1	1	1									1

PH Violence dans l'espace public

		2000	2013	2014	2015	2016	2017	2018	2019	2020	2021	2022	2023
Violence physique (transport public)	Acc.	4			2					2		2	1
	Total	4			2					2		2	1
Violence physique (voie publique)	Acc.	54	66	69	73	70	65	57	66	57	37	76	73
	Tent.	1	1			1		1	4				
	Total	55	67	69	73	71	65	58	70	57	37	76	73
Violence physique (autre endroit public)	Acc.		2	5	5	5	3	5	1	4	5	2	
	Total		2	5	5	5	3	5	1	4	5	2	
Violence physique (endroit accessible au public)	Acc.	15	8	9	16	15	18	10	12	9	11	12	11
	Tent.		1				1		1			1	
	Total	15	9	9	16	15	19	10	13	9	11	13	11
Violence sexuelle (transport public)	Acc.				1						1		
	Tent.					1							1
	Total				1	1					1		1
Violence sexuelle (voie publique)	Acc.	6	6	3	3	1		3		2	2	5	1
	Total	6	6	3	3	1		3		2	2	5	1



PH Violence dans l'espace public

		2000	2013	2014	2015	2016	2017	2018	2019	2020	2021	2022	2023
Violence sexuelle (autre endroit public)	Acc.		2				2	1	1		1		
	Total		2				2	1	1		1		
Violence sexuelle (endroit accessible au public)	Acc.	2	1	1	1	1	2		3	3			2
	Total	2	1	1	1	1	2		3	3			2
Violence psychique (transport public)	Acc.	1	1	1			1	2	1				
	Total	1	1	1			1	2	1				
Violence psychique (voie publique)	Acc.	52	40	42	51	34	47	34	47	52	53	35	53
	Inc.	1											
	Tent.			1									
	Total	53	40	43	51	34	47	34	47	52	53	35	53
Violence psychique (autre endroit public)	Acc.	1	5	5	8	4	5	6	3	7	10	10	8
	Total	1	5	5	8	4	5	6	3	7	10	10	8
Violence psychique (endroit accessible au public)	Acc.	13	12	11	11	8	31	13	12	12	21	13	11
	Tent.	1											
	Total	14	12	11	11	8	31	13	12	12	21	13	11
Vol à main armée (transport public)	Tent.	1											
	Total	1											
Vol à main armée (voie publique)	Acc.	22	3	3	1	5	3	2	1			1	
	Tent.		1				1	1			1		
	Total	22	4	3	1	5	4	3	1		1	1	
Vol à main armée (autre endroit public)	Acc.				2								
	Tent.	1			1								
	Total	1			3								
Vol à main armée (endroit accessible au public)	Acc.	22	3	4	4	8	3	4	3	1	3	2	2
	Tent.	5				1	2		2		1		
	Total	27	3	4	4	9	5	4	5	1	4	2	2



PH Violence dans l'espace public

		2000	2013	2014	2015	2016	2017	2018	2019	2020	2021	2022	2023
Vol avec violence sans arme (transport public)	Acc.			1	1								
	Total			1	1								
Vol avec violence sans arme (voie publique)	Acc.	15	10	12	14	8	6	11	8	4	6	2	2
	Tent.	3	2	4		1	1	2	1		1		
	Total	18	12	16	14	9	7	13	9	4	7	2	2
Vol avec violence sans arme (autre endroit public)	Acc.							1			1	1	
	Total							1			1	1	
Vol avec violence sans arme (endr. acces. au pub.)	Acc.	4	3	5	5	2	5	4	3	1	2	2	7
	Tent.			1			1	1	1				
	Total	4	3	6	5	2	6	5	4	1	2	2	7

PH Autre

		2000	2013	2014	2015	2016	2017	2018	2019	2020	2021	2022	2023
Faux policiers	Acc.	3	1	2	1			1					
	Tent.		2					1					1
	Total	3	3	2	1			2					1
Terrorisme, extrémisme et radicalisme	Acc.		1		1	1		1	1				2
	Total		1		1	1		1	1				2
Cyberharcèlement	Acc.	6	27	34	34	24	29	27	29	22	42	38	32
	Total	6	27	34	34	24	29	27	29	22	42	38	32
Fraude à l'identité	Acc.	3	8	13	18	12	12	9	9	16	16	12	19
	Tent.			1		1	3	2	1				1
	Total	3	8	14	18	13	15	11	10	16	16	12	20

STATISTIQUES POLICIERES DE CRIMINALITE

LIEU DE PERPETRATION: COMMUNE

Fleurus

***ANNEXE IV: FAITS ENREGISTRES
NON CRIMINELS***



Fleurus

Faits non criminels

Maladies / Décès / Disparition

	2000	2013	2014	2015	2016	2017	2018	2019	2020	2021	2022	2023
Suicide	11	14	20	14	13	20	16	17	18	8	17	20
Personne malade	6	9	9	11	5	9	5	14	8	13	15	14
Décès suspect		1	1	2	1	1	1	1	1	3		4
Décès naturel	4	5	3		5	2		3	3		5	
Disparition (personne disparue)	8	10	10	10	7	2	8	6	5	9	7	7
Accident (sauf roulage)	5	1	3		2	4	2	5	5	6	9	3
Sécurité des travailleurs (accident du travail)												3
Autres				1								
Total	34	40	46	38	33	38	32	46	40	39	53	51

Appels

	2000	2013	2014	2015	2016	2017	2018	2019	2020	2021	2022	2023
Alarme	1											
Appels	3	1	2	2						1	1	
Total	4	1	2	2						1	1	

Problèmes sociaux

	2000	2013	2014	2015	2016	2017	2018	2019	2020	2021	2022	2023
Différends familiaux	48	20	18	27	25	19	23	19	21	10	20	21
Différend (pas de coups)	5	16	27	38	20	20	33	22	24	19	31	24
Affaire civile	2	5	3	11	5	8	6	10	9	4	6	3
Protection de la jeunesse	33	14	9	11	17	14	8	17	10	11	15	9
Autres	3	2		2	2	3	2	1		3	2	
Total	91	57	57	89	69	64	72	69	64	47	74	57



Catastrophes

	2000	2013	2014	2015	2016	2017	2018	2019	2020	2021	2022	2023
Inondation		1			1							
Dégâts tempête			1					1				
Total		1	1		1			1				

Ordre public

	2000	2013	2014	2015	2016	2017	2018	2019	2020	2021	2022	2023
Troubles		4	3	14	11	18	7	2	6	3	2	10
Autres	1											2
Total	1	4	3	14	11	18	7	2	6	3	2	12

Agissements suspects

	2000	2013	2014	2015	2016	2017	2018	2019	2020	2021	2022	2023
	18	29	21	30	16	19	13	17	8	10	6	7
Total	18	29	21	30	16	19	13	17	8	10	6	7

Objets trouvés

	2000	2013	2014	2015	2016	2017	2018	2019	2020	2021	2022	2023
	1	5	11	12	5	9	8	10	20	10	8	13
Total	1	5	11	12	5	9	8	10	20	10	8	13

Objets perdus

	2000	2013	2014	2015	2016	2017	2018	2019	2020	2021	2022	2023
	55	316	326	377	366	432	458	437	369	391	391	396
Total	55	316	326	377	366	432	458	437	369	391	391	396



Autres non-infractions

	2000	2013	2014	2015	2016	2017	2018	2019	2020	2021	2022	2023
Ordonnance de capture			1						1			
Non-respect des conditions				2	3	1	3	6		1	4	9
Procès-verbal d'information	10	42	29	31	38	32	32	39	33	28	23	31
Notification		17	24	24	29	28	16	21	27	19	32	32
Dégradation involontaire câbles (non-télécom)		1	1						1			
Demande signalement surveillance électronique											7	7
Fonction de contrôle armes		1	1	1		1		3	3	12	9	18
Non spécifié											1	
Autres non infractions	4											
Total	14	61	56	58	70	62	51	69	65	60	76	97