

STATISTIQUES POLICIERES DE CRIMINALITE

LIEU DE PERPETRATION: COMMUNE

Estaimpuis

2000 - 2023

Police fédérale - DGRIDRIIBIPOL

STATISTIQUES POLICIERES DE CRIMINALITE

LIEU DE PERPETRATION: COMMUNE

Estaimpuis

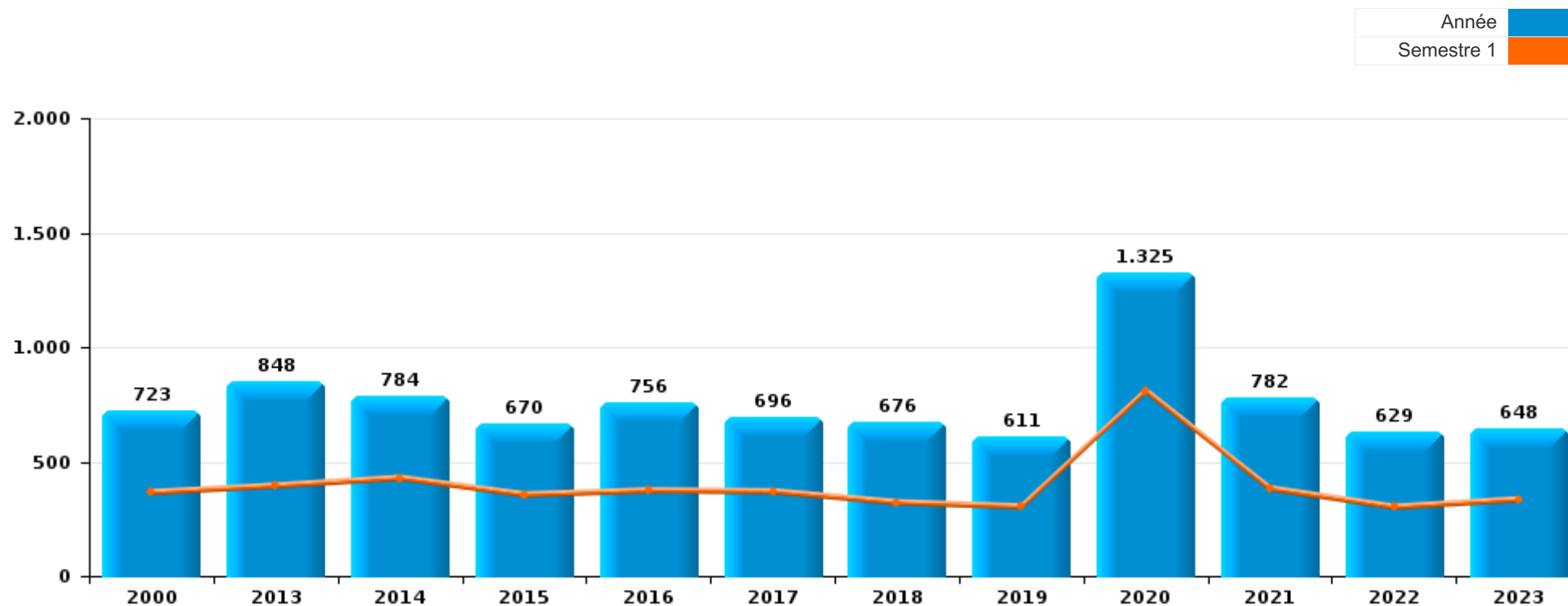
PARTIE I : INFRACTIONS JUDICIAIRES

CRIMINALITE ENREGISTREE COMMISE AU NIVEAU DE LA COMMUNE



Estaimpuis

	2000	2013	2014	2015	2016	2017	2018	2019	2020	2021	2022	2023
Nombre total des délits	723	848	784	670	756	696	676	611	1.325	782	629	648





Estaimpuis

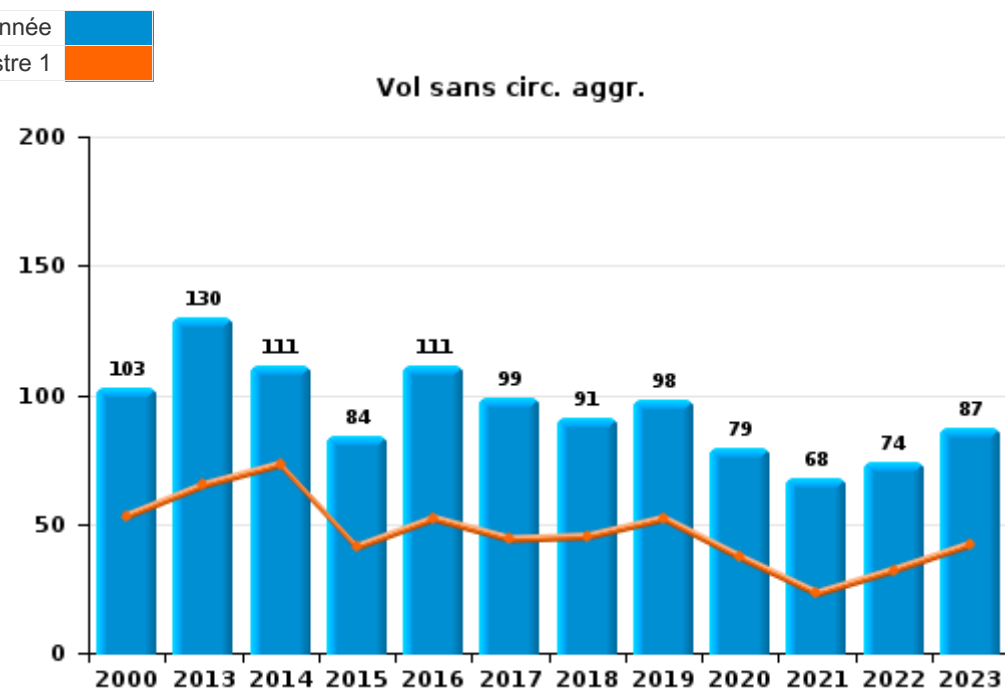
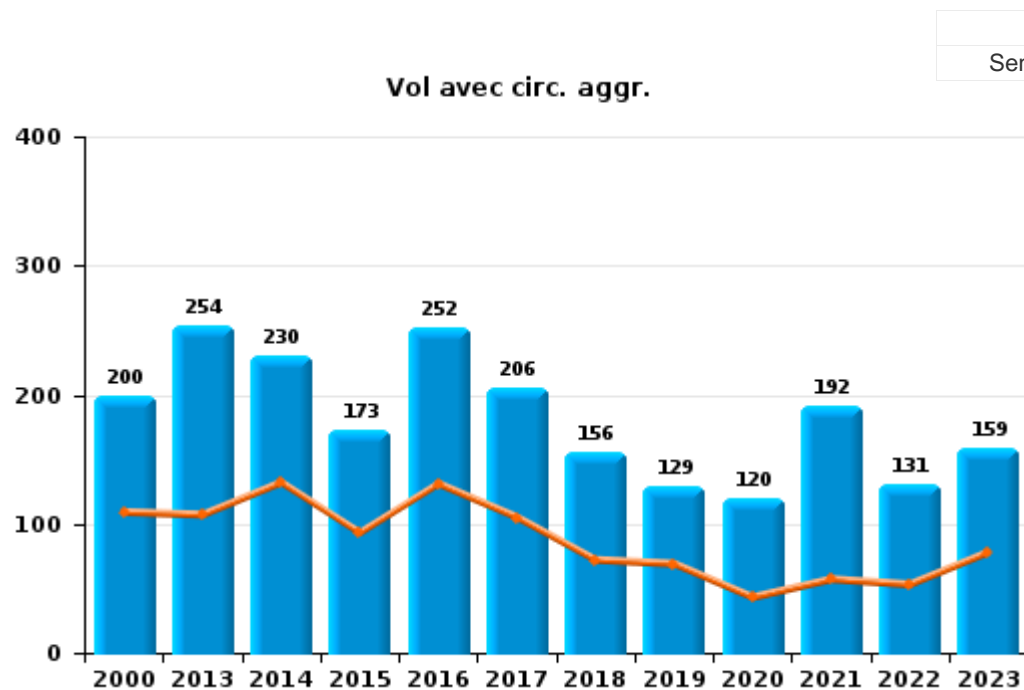
	2000	2013	2014	2015	2016	2017	2018	2019	2020	2021	2022	2023
Vol et extorsion	360	389	348	259	365	305	252	232	201	262	206	247
Dégradation de la propriété	93	122	102	109	94	83	71	66	56	51	57	58
Santé publique							1		634	92	2	
Infr. contre l'intégrité physique	61	62	61	43	70	69	72	50	39	68	53	65
Infr. contre autres valeurs morales et sentiments	20	46	37	43	41	27	38	34	49	28	40	29
Fraude	25	34	21	26	19	13	33	29	43	49	54	42
Drogues	5	21	49	31	10	44	29	24	40	30	22	27
Infr. contre la sécurité publique	29	30	20	16	20	20	24	27	32	29	28	26
Armes et explosifs	15	11	15	11	8	19	36	33	62	41	19	12
Législation sur les étrangers	13	11	15	14	14	20	22	16	38	31	15	30
Registre de population	7	32	28	32	34	20	12	11	21	11	17	10
Criminalité informatique		8	5	9	9	9	11	8	14	15	27	32
Infr. contre la foi publique	11	13	11	22	9	9	8	16	6	6	10	12
Infr. contre la famille	26	20	12	9	6	12	8	7	11	2	10	8
Infr. contre les mœurs	9	9	5	2	6	8	10	9	10	15	16	11
Protection de la jeunesse	3	11	5	6	9	4	9	7	15	7	12	16
Ivresse et alcool	2	6	8	6	13	11	11	5	11	6	8	8
Infr. contre l'autorité publique	4	11	7	9	9	3	4	8	13	12	6	4
Environnement	14	2	3	4	2	5	7	7	8	10	15	7
Infr. relative au statut juridique de l'enfant	2	6	21	6	2	6	7	9	9	9	2	
Code pénal social			4	5	9		2		2	1	4	1
Protection de la personne	2	1	1	3	3	1	3	4	3	2	1	1
Contravention Code pénal	17		1	1								
Infr. contre la liberté individuelle	1	1	1		2	1	1	1	1	3	1	
Autres lois spéciales	2		1	1		1	1		1		1	1
Travail			2	1			1	2	1			
Protection des revenus publics						1		2	2	1		
Autres infractions Code pénal		1			1		1	1	1			
Exercice illégal de l'autorité publique						2		1	1			1
Carte d'identité						1	1			1	1	
Pratiques commerciales	2							1			1	
Hormones et dopage		1			1						1	
Infr. contre la Sécurité de l'Etat				1			1					
Législation économique								1				
Législation sur les élections			1									
Marchand de sommeil						1						
Provocation crime ou délits									1			
Sécurité privée				1								
Traite des êtres humains						1						
Sous-total	723	848	784	670	756	696	676	611	1.325	782	629	648
Contravention règlement policier local		18	24	11	43	68	66	45	50	46	44	54
Sous-total		18	24	11	43	68	66	45	50	46	44	54
Total	723	866	808	681	799	764	742	656	1.375	828	673	702



I.1. Catégorie des infractions : Vol et extorsion (top 5 des infractions au niveau national 2023)

Estaimpuis

	2000	2013	2014	2015	2016	2017	2018	2019	2020	2021	2022	2023
Vol avec circ. aggr.	200	254	230	173	252	206	156	129	120	192	131	159
Vol sans circ. aggr.	103	130	111	84	111	99	91	98	79	68	74	87
Vol non spécifié	55	2	2	2	2		4	3		1	1	
Extorsion		3	5				1	2	2	1		1
Autres	2											
Total	360	389	348	259	365	305	252	232	201	262	206	247

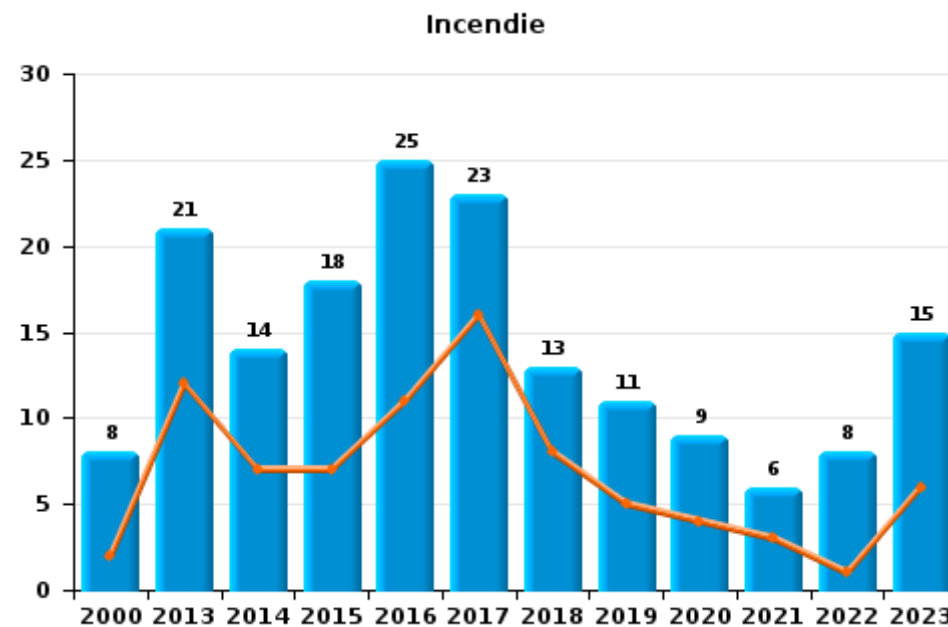
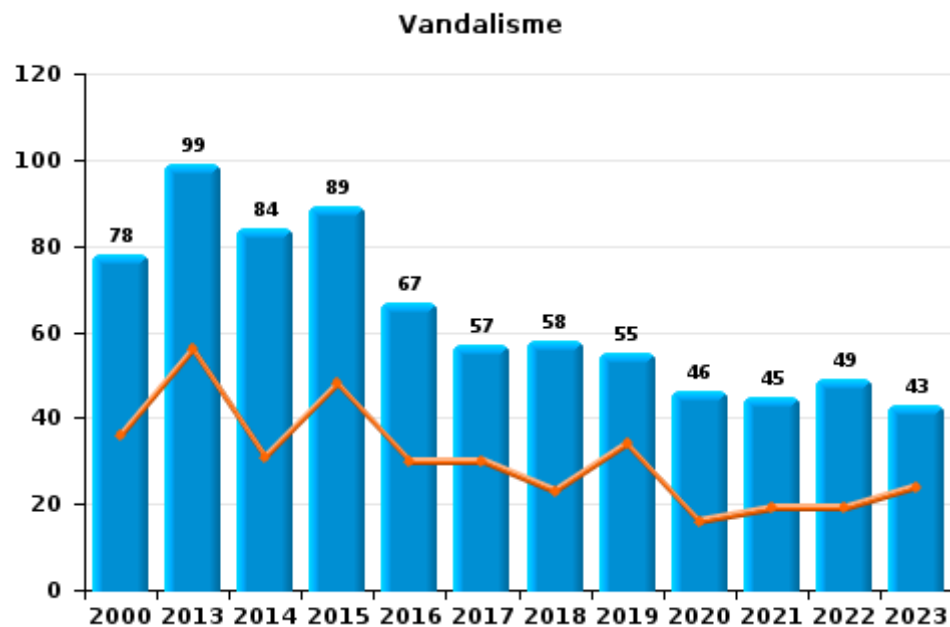




I.2. Catégorie des infractions : Dégradation de la propriété (top 5 des infractions au niveau national 2023)

Estaimpuis

	2000	2013	2014	2015	2016	2017	2018	2019	2020	2021	2022	2023
Vandalisme	78	99	84	89	67	57	58	55	46	45	49	43
Incendie volontaire	4	20	14	15	24	18	12	9	5	6	6	12
Incendie involontaire	4	1		3	1	5	1	2	4		2	3
Destruction, dénaturation, dégradation	7	2	4	2	2	3			1			
Total	93	122	102	109	94	83	71	66	56	51	57	58

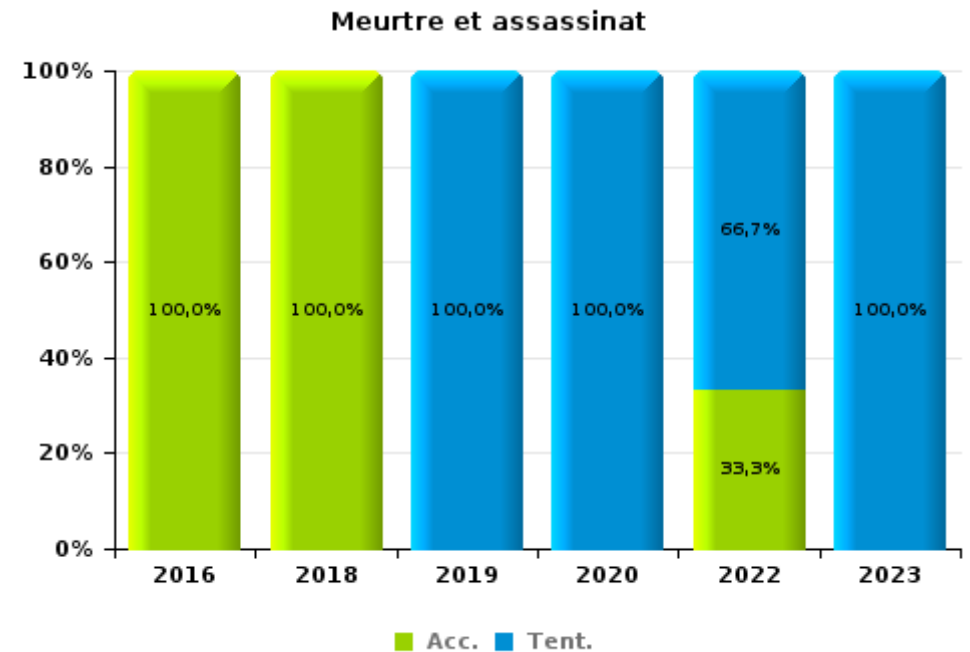
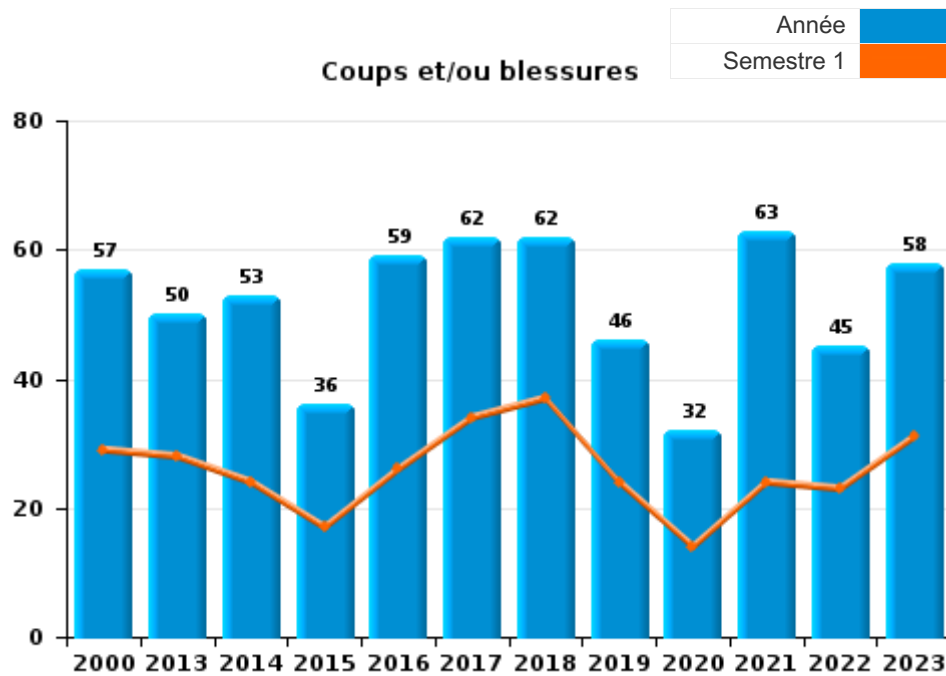




I.3. Catégorie des infractions : Infr. contre l'intégrité physique (top 5 des infractions au niveau national 2023)

Estaimpuis

	2000	2013	2014	2015	2016	2017	2018	2019	2020	2021	2022	2023
Coups et/ou blessures	57	50	53	36	59	62	62	46	32	63	45	58
Autres	4	12	8	7	10	7	9	3	6	5	5	6
Meurtre et assassinat					1		1	1	1		3	1
Total	61	62	61	43	70	69	72	50	39	68	53	65





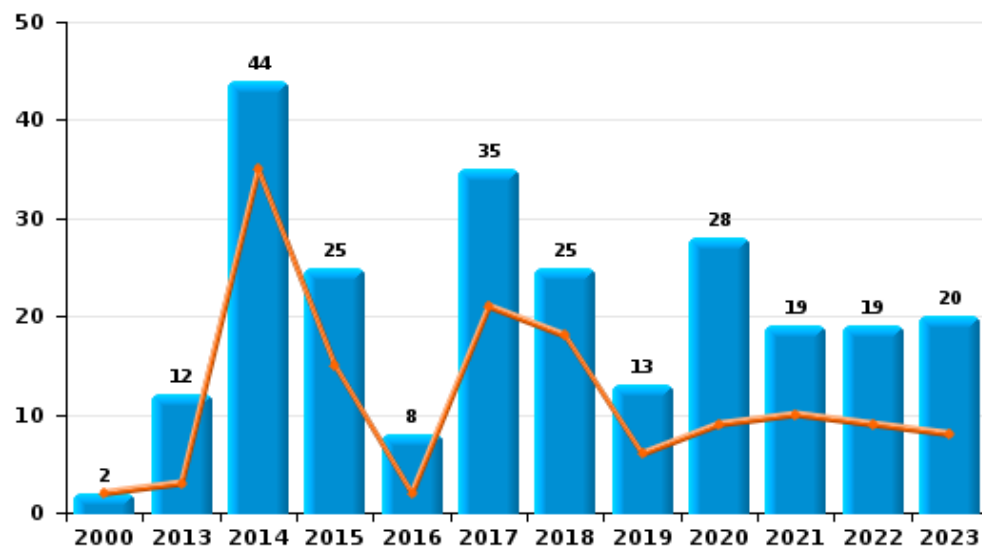
I.4. Catégorie des infractions : Drogues (top 5 des infractions au niveau national 2023)

Estampuis

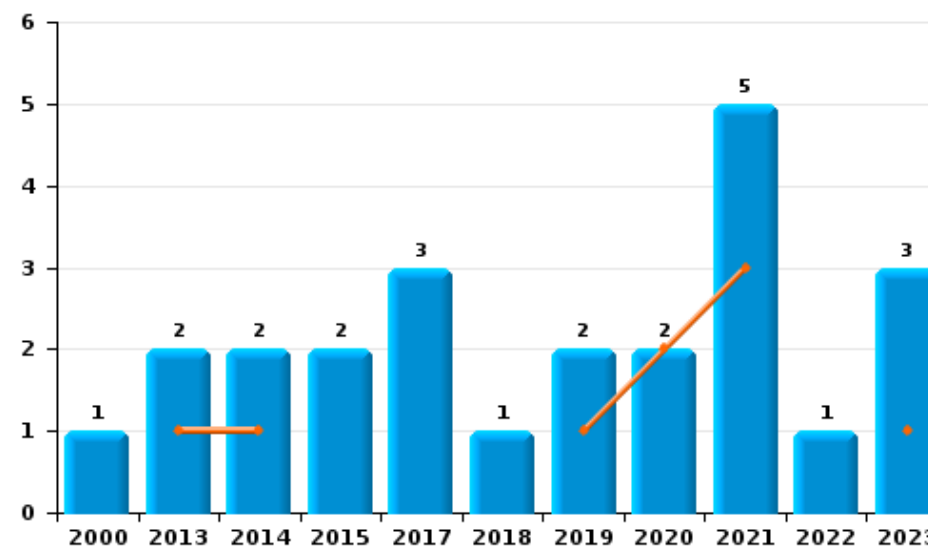
	2000	2013	2014	2015	2016	2017	2018	2019	2020	2021	2022	2023
Détention	2	12	44	25	8	35	25	13	28	19	19	20
Importation et exportation		1		2		1	1	4	9	4	1	3
Commerce	1	2	2	2		3	1	2	2	5	1	3
Fabrication			2		1	4	2	5	1	1		1
Autres		6	1	2	1					1	1	
Usage	2					1						
Total	5	21	49	31	10	44	29	24	40	30	22	27



Détention



Commerce





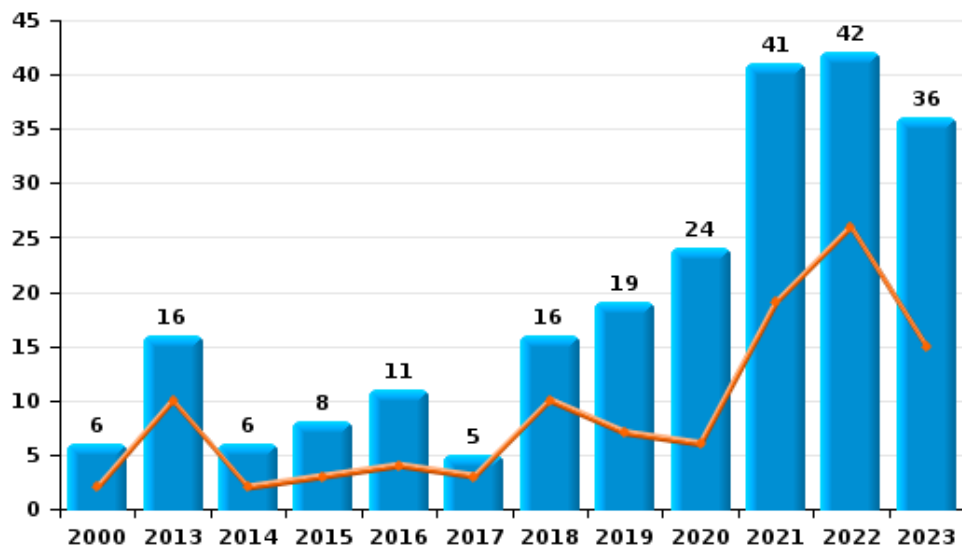
I.5. Catégorie des infractions : Fraude (top 5 des infractions au niveau national 2023)

Estaimpuis

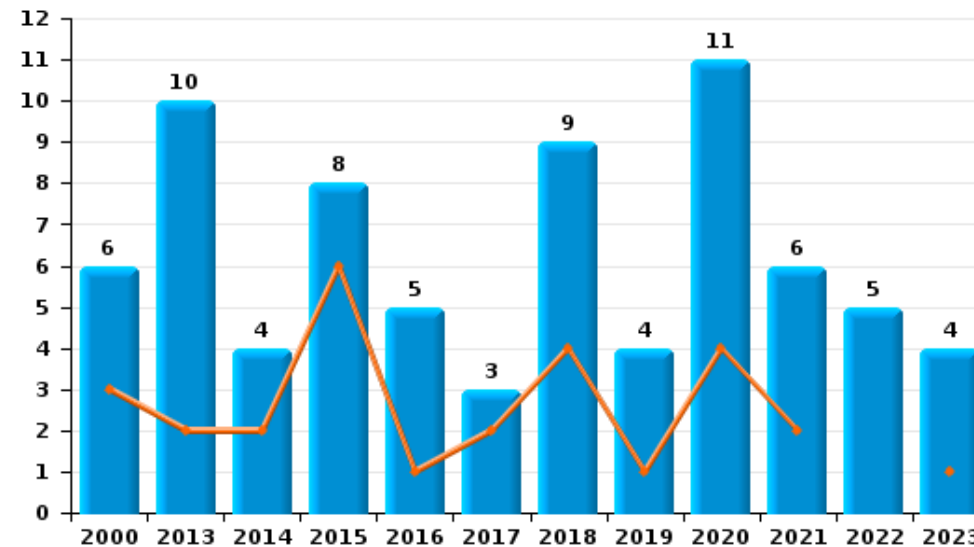
	2000	2013	2014	2015	2016	2017	2018	2019	2020	2021	2022	2023
Escroquerie	6	16	6	8	11	5	16	19	24	41	42	36
Abus de confiance et infr. apparentées	6	10	4	8	5	3	9	4	11	6	5	4
Recel	1	1	9	7	1	3	2	1	4	1	1	1
Grivèlerie	8						6	1	1		2	1
Détournement et destruction frauduleuse		4		2				4	2	1	3	
Fraudes: Autres	4	1	2	1	1	2			1		1	
Infr. liées à l'insolvabilité		2			1							
Total	25	34	21	26	19	13	33	29	43	49	54	42



Escroquerie



Abus de confiance et infr. apparentées



STATISTIQUES POLICIERES DE CRIMINALITE

LIEU DE PERPETRATION: COMMUNE

Estaimpuis

PARTIE II : FIGURES CRIMINELLES / PHENOMENES



Estaimpuis

FC Vol moyen de transport

	2000	2013	2014	2015	2016	2017	2018	2019	2020	2021	2022	2023
Vol de voiture	46	34	15	17	38	22	16	31	21	39	25	41
Vol de moto	1	2	10		3	5	2	1	2	2	1	1
Carjacking		2			2	2		2		1	1	
Homejacking		1							1			
Vol dans les garages	3	5	2	2	5	4	3	1	3			1
Vol de vélomoteur	18		7	1	4		1	3	2	2	2	3
Vol de vélo	15	14	18	14	15	9	9	8	10	41	5	6

FC Cambriolage

	2000	2013	2014	2015	2016	2017	2018	2019	2020	2021	2022	2023
Cambriolage dans habitation	83	104	104	83	116	108	89	57	61	64	63	75
Cambriolage ds entreprise ou commerce	20	24	23	19	32	12	11	7	5	7	9	7
Cambriolage ds service public ou bâtiment administ	10	7	6	3	5	3	1	1	1	3	1	
Vol au bélier		1		1	1		3					1
Cambriolage dans bâtiment (total)	111	135	133	105	153	123	100	65	67	74	73	82



FC Vol autre

	2000	2013	2014	2015	2016	2017	2018	2019	2020	2021	2022	2023
Vol à main armée	5	10	2	2	1	3	1	3	2	1		2
Vol avec violence sans arme	4	6	11	5	12	8	4	6	11	6	3	4
Vol dans ou sur un véhicule	68	91	68	45	54	61	44	43	40	50	48	52
Vol d'armes et explosifs	6	4	7	4	4	6	5	5	2			2
Arrachage de sac à main	1	1								1		
Vol à l'arraché	2	3	1				1		1	1		2
Vol à la tire		3	2	1	1		2		2	2		1
Vol à l'étalage	3	1	3	3	14	16	17	19	10	8	7	6
Vol par ruse	10	4	5	1	3	3	4	4	2	5	4	1
Vol de métaux		6	1	5	3		1	3	1	2		2
Vol sur les chantiers	15	10	3	6	6	5	6	3		1	4	5
Home-invasion			2	1	1	1						
Vol d'animaux	3				4	2	1	1	3	1	2	1
Vol de cargaison		2									1	1

Criminalité ICT

	2000	2013	2014	2015	2016	2017	2018	2019	2020	2021	2022	2023
Fraude de cartes de paiements	1	2	1	3	4		4	3	4	7	8	10
Phishing		1		1	1		1	1	3		3	2
Ransomware							1					
Shouldersurfing					1						1	1
Skimming		1		2							1	3

FC Autre

	2000	2013	2014	2015	2016	2017	2018	2019	2020	2021	2022	2023
Violence contre les métiers d'intérêt général				2	1	1	1		1	2	1	2
Graffiti	1	1	8	1	1	2	2			2	2	1
Dégradation de voiture	12	54	37	66	43	35	37	37	25	26	24	30
Rixe au couteau					1			1		1	1	1



PH Violence intrafamiliale (VIF)

	2000	2013	2014	2015	2016	2017	2018	2019	2020	2021	2022	2023
VIF: physique, dans le couple	7	16	19	16	11	11	22	19	15	23	22	25
VIF: physique, envers des descendants		4	3		1	3	7		2	2	1	4
VIF: physique, envers d'autres membres	11	4	4	5	7	16	12	2	3	3	4	5
VIF: sexuelle, dans le couple											1	
VIF: sexuelle, envers des descendants		1			2	1	1	1				
VIF: sexuelle, envers d'autres membres		1	1			2	2					
VIF: psychique, dans le couple	16	30	34	15	13	20	15	18	23	18	15	11
VIF: psychique, envers des descendants					1				1		1	2
VIF: psychique, envers d'autres membres		3	1	4	3	2	6	1	1	4	3	2
VIF: économique, dans le couple		13	1	3	5	2	1	4	1	4	1	
VIF: économique, envers des descendants						2						
VIF: économique, envers d'autres membres	12	5	5	5	2	3	2	4	3			2

PH Hormones et dopage

	2000	2013	2014	2015	2016	2017	2018	2019	2020	2021	2022	2023
Dopage humain		1			1				1		1	

PH Drogues

	2000	2013	2014	2015	2016	2017	2018	2019	2020	2021	2022	2023
Vente de cocaïne				1			1	2	1	1		
Import-export de cocaïne										2		1
Import-export de drogues synthétiques						1						
Production de cannabis (culture)			2			4		3				
Import-export de cannabis en grande quantité								1	1			
Vente de cannabis en grande quantité										1		
Vente-trafic d'héroïne		1		1				1				



PH Trafic d'armes

	2000	2013	2014	2015	2016	2017	2018	2019	2020	2021	2022	2023
Commerce et production d'arme à feu et mun.							2		2		1	1
Commerce et production d'arme non à feu						1						

PH Traite des êtres humains

	2000	2013	2014	2015	2016	2017	2018	2019	2020	2021	2022	2023
TEH - exploitation économique						1						
TEH - exploitation sexuelle		1										

PH Violence dans l'espace public

	2000	2013	2014	2015	2016	2017	2018	2019	2020	2021	2022	2023
Violence physique (transport public)							1	1		1		
Violence physique (voie publique)	19	20	22	16	22	16	21	15	12	16	11	14
Violence physique (autre endroit public)	1										1	
Violence physique (endroit accessible au public)	10	7	1	4	6	2	6	6	3	3	5	3
Violence sexuelle (transport public)		1										
Violence sexuelle (voie publique)	3	1	1				3		1		2	
Violence sexuelle (autre endroit public)				1								1
Violence sexuelle (endroit accessible au public)	1				2	2		1			1	1
Violence psychique (transport public)				1								
Violence psychique (voie publique)	17	19	15	13	14	14	18	21	23	13	22	19
Violence psychique (autre endroit public)	1							1	1	1	1	1
Violence psychique (endroit accessible au public)	6	5	5	3	5	4	3	1	6	3	2	7
Vol à main armée (voie publique)	1	2						2				1
Vol à main armée (endroit accessible au public)	1	5	1	1	1			1	1	1		
Vol avec violence sans arme (voie publique)	3	1	3		2	2	2	2	1	2	2	3
Vol avec violence sans arme (endr. acces. au pub.)		1	1	1	4	2		1	1			



PH Autre

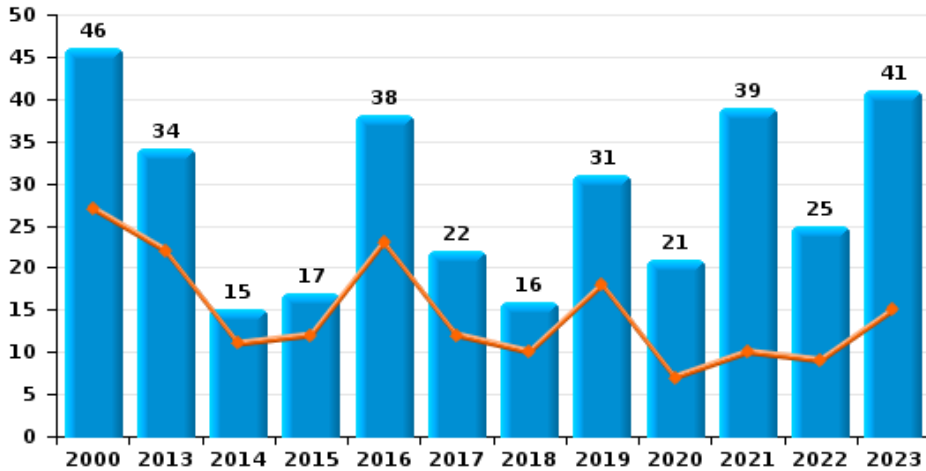
	2000	2013	2014	2015	2016	2017	2018	2019	2020	2021	2022	2023
Faux policiers		1				1					2	
Terrorisme, extrémisme et radicalisme				1			1					
Cyberharcèlement	2	22	9	10	9	8	9	4	11	15	14	10
Fraude à l'identité	3	7	8	3	3	2	7	7	4	6	9	11



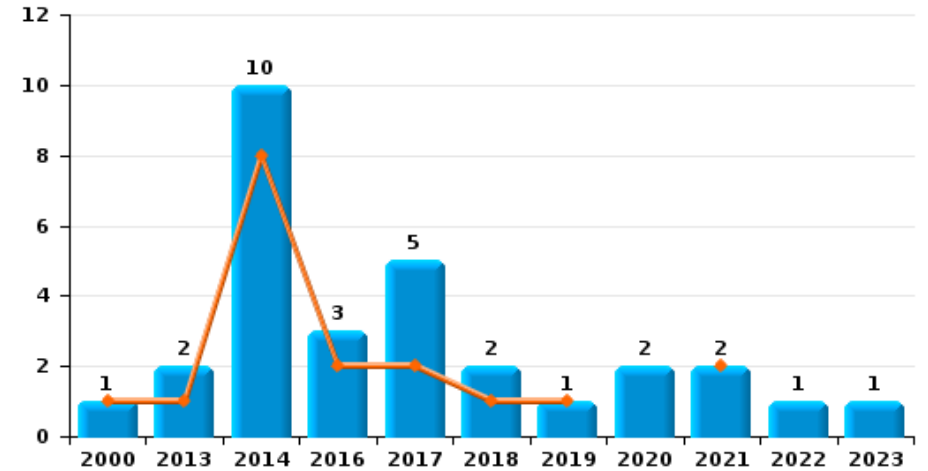
Estaimpuis

Année	■
Semestre 1	■

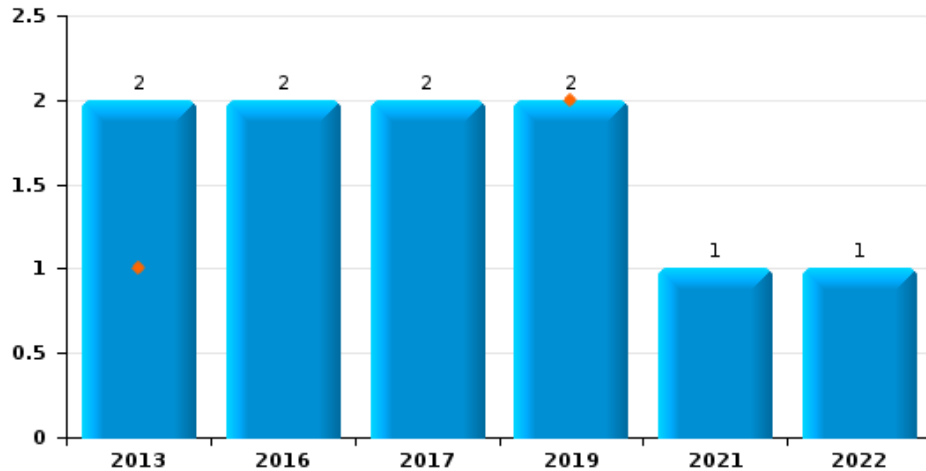
Vol de voiture



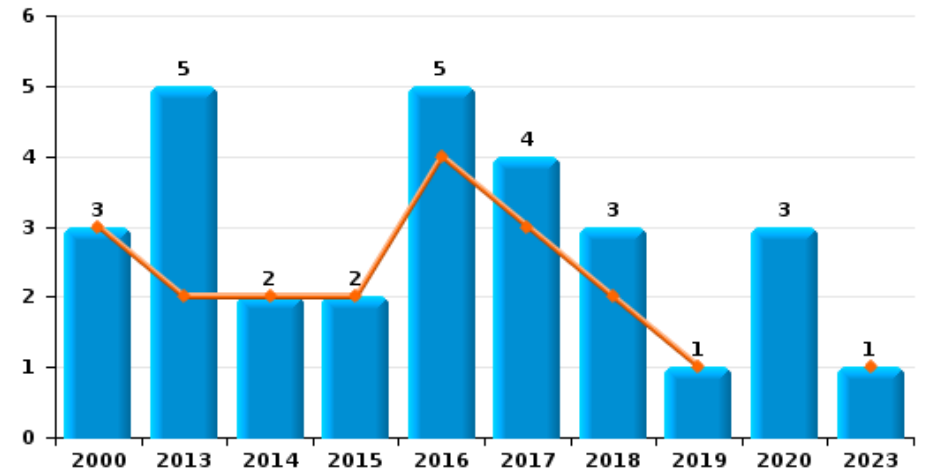
Vol de moto



Carjacking



Vol dans les garages

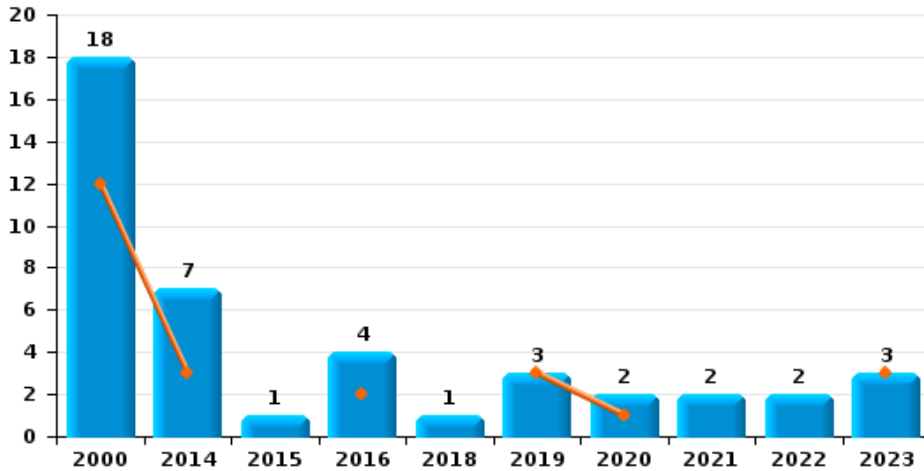




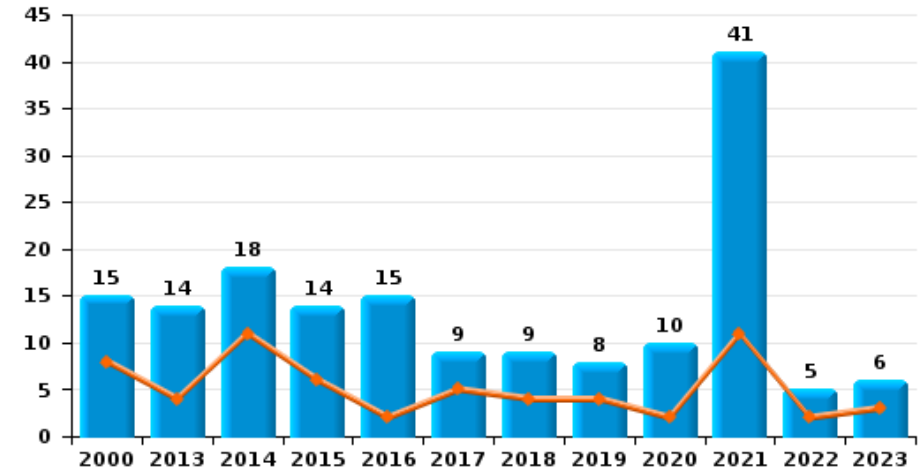
Estaimpuis

Année	■
Semestre 1	■

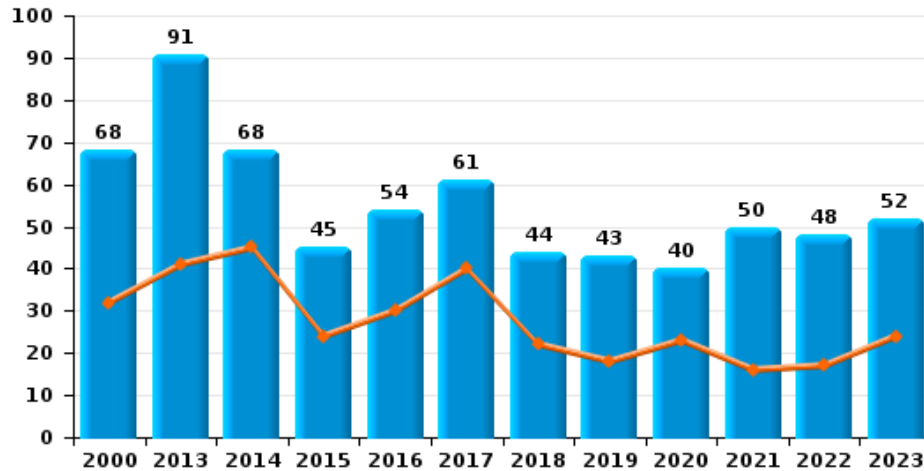
Vol de vélomoteur



Vol de vélo



Vol dans ou sur un véhicule

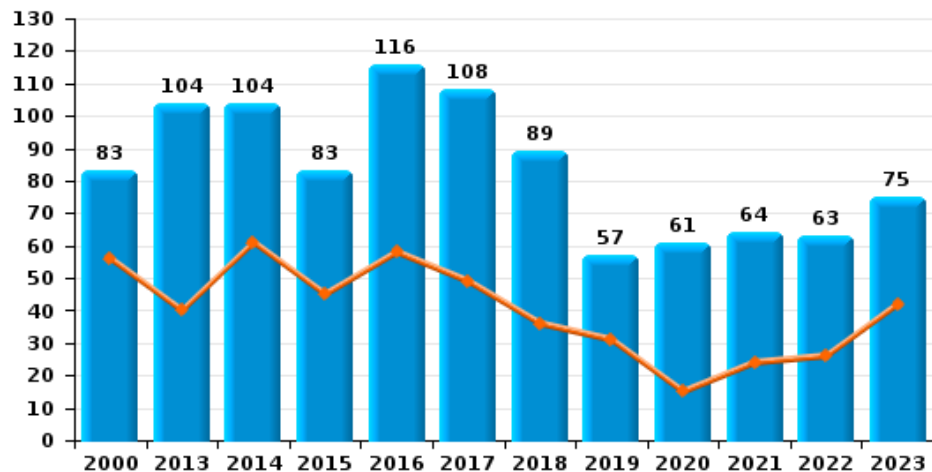




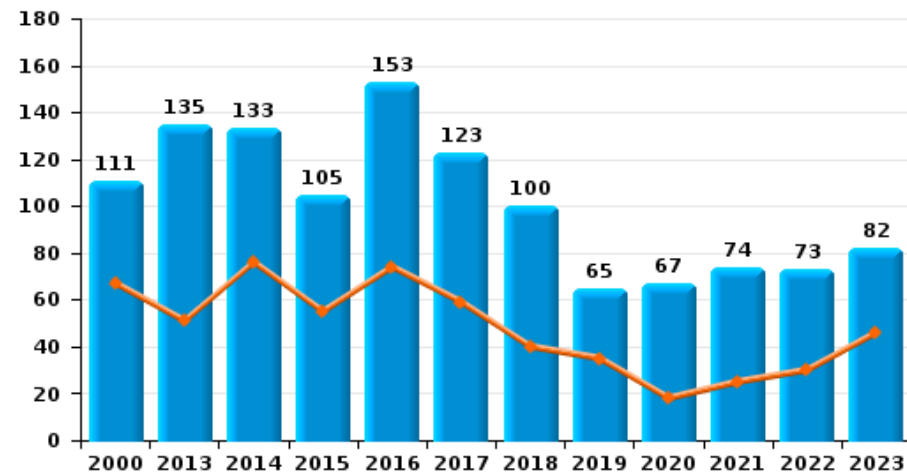
Estaimpuis

Année ■
Semestre 1 ■

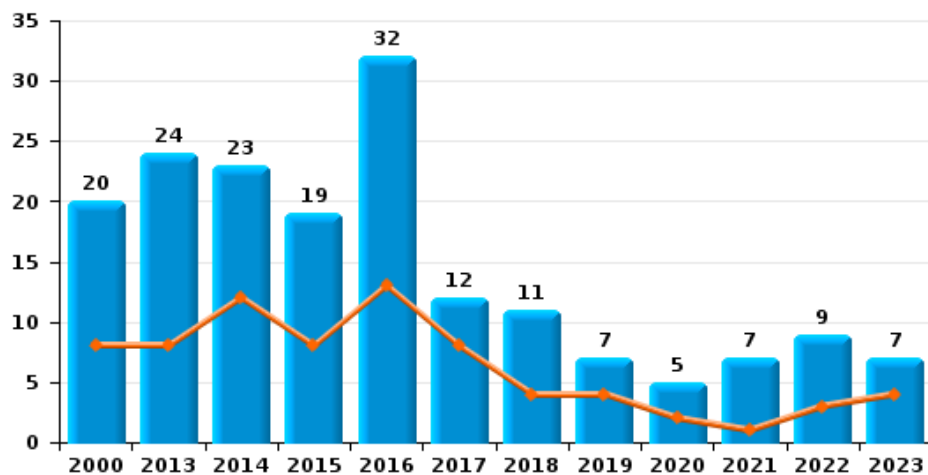
Cambriolage dans habitation



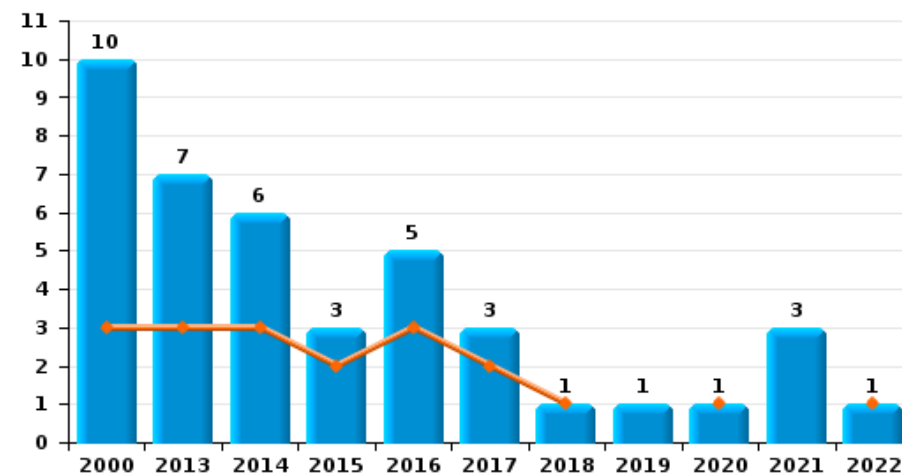
Cambriolage dans bâtiment (total)



Cambriolage ds entreprise ou commerce



Cambriolage ds service public ou bâtiment administratif

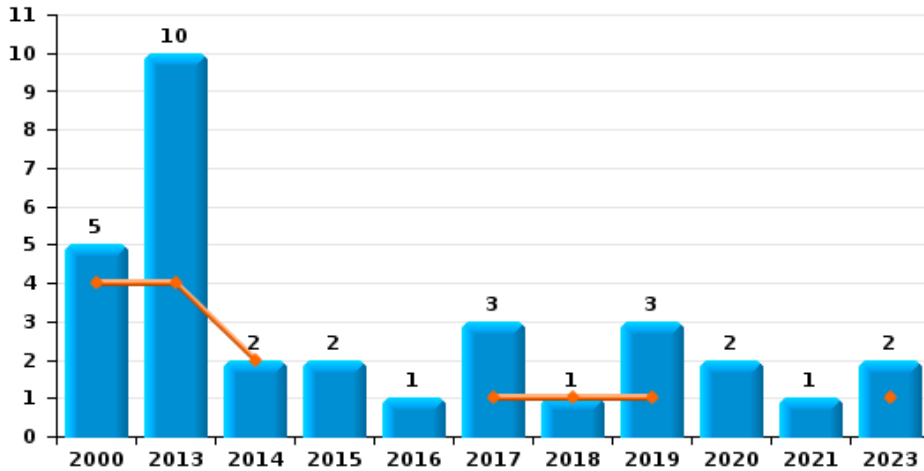




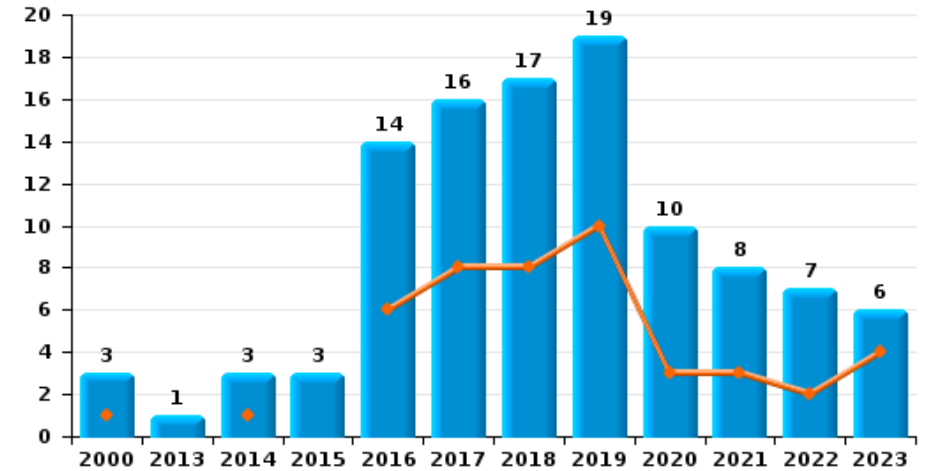
Estaimpuis



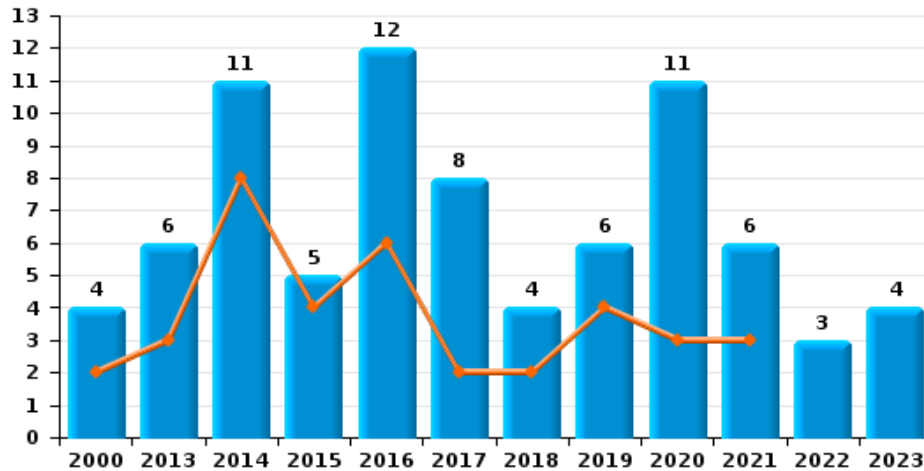
Vol à main armée



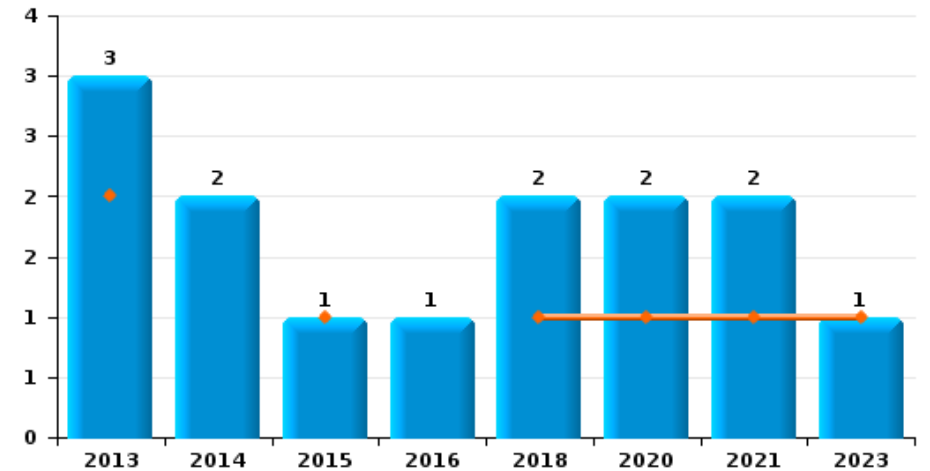
Vol à l'étalage



Vol avec violence sans arme



Vol à la tire

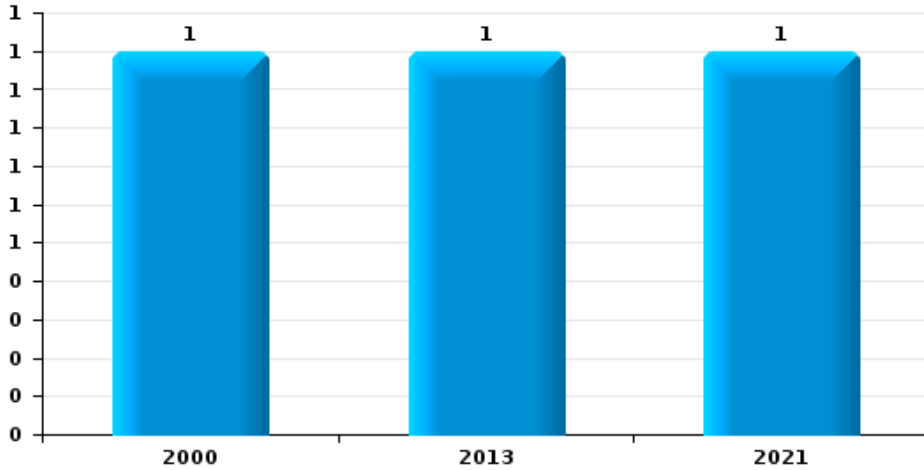




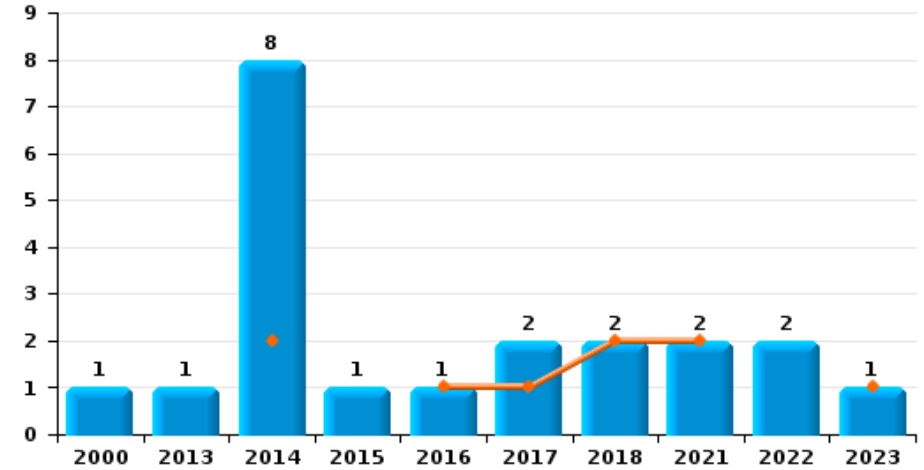
Estaimpuis



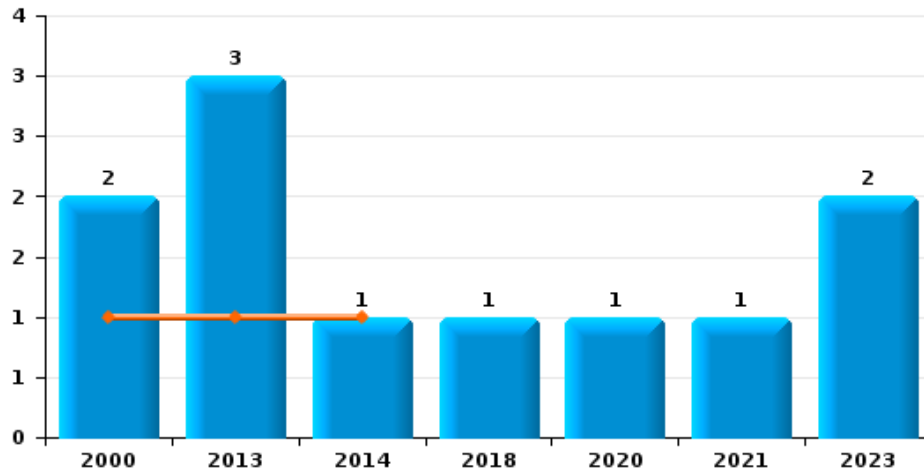
Arrachage de sac à main



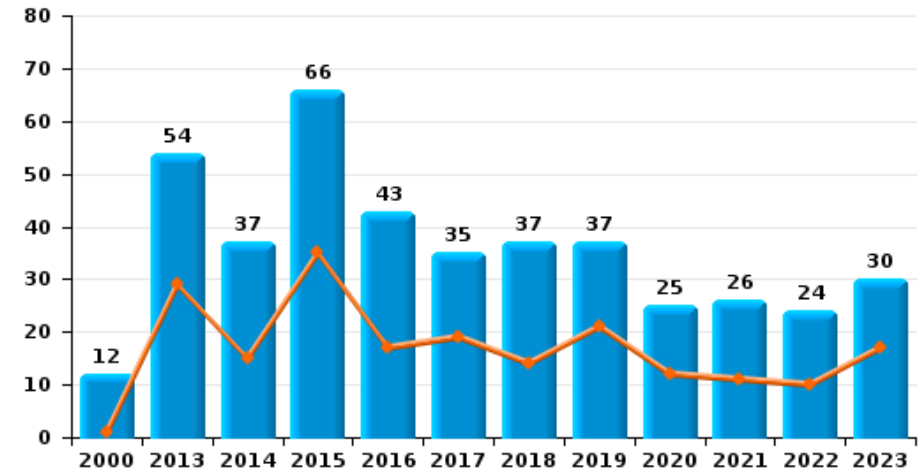
Graffiti



Vol à l'arraché



Dégradation de voiture





Estaimpuis

FC Vol moyen de transport

		2000	2013	2014	2015	2016	2017	2018	2019	2020	2021	2022	2023
Vol de voiture	Sem 1	27	22	11	12	23	12	10	18	7	10	9	15
	Sem 2	19	12	4	5	15	10	6	13	14	29	16	26
	Total	46	34	15	17	38	22	16	31	21	39	25	41
Vol de moto	Sem 1	1	1	8		2	2	1	1		2		
	Sem 2		1	2		1	3	1		2		1	1
	Total	1	2	10		3	5	2	1	2	2	1	1
Carjacking	Sem 1		1						2				
	Sem 2		1			2	2				1	1	
	Total		2			2	2		2		1	1	
Homejacking	Sem 1		1							1			
	Sem 2		1							1			
	Total		1							1			
Vol dans les garages	Sem 1	3	2	2	2	4	3	2	1				1
	Sem 2		3			1	1	1		3			
	Total	3	5	2	2	5	4	3	1	3			1
Vol de vélomoteur	Sem 1	12		3		2			3	1			3
	Sem 2	6		4	1	2		1		1	2	2	
	Total	18		7	1	4		1	3	2	2	2	3
Vol de vélo	Sem 1	8	4	11	6	2	5	4	4	2	11	2	3
	Sem 2	7	10	7	8	13	4	5	4	8	30	3	3
	Total	15	14	18	14	15	9	9	8	10	41	5	6



FC Cambriolage

		2000	2013	2014	2015	2016	2017	2018	2019	2020	2021	2022	2023
Cambriolage dans habitation	Sem 1	56	40	61	45	58	49	36	31	15	24	26	42
	Sem 2	27	64	43	38	58	59	53	26	46	40	37	33
Total		83	104	104	83	116	108	89	57	61	64	63	75
Cambriolage ds entreprise ou commerce	Sem 1	8	8	12	8	13	8	4	4	2	1	3	4
	Sem 2	12	16	11	11	19	4	7	3	3	6	6	3
Total		20	24	23	19	32	12	11	7	5	7	9	7
Cambriolage ds service public ou bâtiment administ	Sem 1	3	3	3	2	3	2	1		1		1	
	Sem 2	7	4	3	1	2	1		1		3		
Total		10	7	6	3	5	3	1	1	1	3	1	
Vol au bélier	Sem 1		1					2					1
	Sem 2				1	1		1					
Total			1		1	1		3					1
Cambriolage dans bâtiment (total)	Sem 1	67	51	76	55	74	59	40	35	18	25	30	46
	Sem 2	44	84	57	50	79	64	60	30	49	49	43	36
Total		111	135	133	105	153	123	100	65	67	74	73	82



FC Vol autre

		2000	2013	2014	2015	2016	2017	2018	2019	2020	2021	2022	2023
Vol à main armée	Sem 1	4	4	2			1	1	1				1
	Sem 2	1	6		2	1	2		2	2	1		1
	Total	5	10	2	2	1	3	1	3	2	1		2
Vol avec violence sans arme	Sem 1	2	3	8	4	6	2	2	4	3	3		
	Sem 2	2	3	3	1	6	6	2	2	8	3	3	4
	Total	4	6	11	5	12	8	4	6	11	6	3	4
Vol dans ou sur un véhicule	Sem 1	32	41	45	24	30	40	22	18	23	16	17	24
	Sem 2	36	50	23	21	24	21	22	25	17	34	31	28
	Total	68	91	68	45	54	61	44	43	40	50	48	52
Vol d'armes et explosifs	Sem 1	3	1	6	2	1	4	2	5	1			2
	Sem 2	3	3	1	2	3	2	3		1			
	Total	6	4	7	4	4	6	5	5	2			2
Arrachage de sac à main	Sem 2	1	1								1		
	Total	1	1								1		
Vol à l'arraché	Sem 1	1	1	1									
	Sem 2	1	2					1		1	1		2
	Total	2	3	1				1		1	1		2
Vol à la tire	Sem 1		2		1			1		1	1		1
	Sem 2		1	2		1		1		1	1		
	Total		3	2	1	1		2		2	2		1
Vol à l'étalage	Sem 1	1		1		6	8	8	10	3	3	2	4
	Sem 2	2	1	2	3	8	8	9	9	7	5	5	2
	Total	3	1	3	3	14	16	17	19	10	8	7	6
Vol par ruse	Sem 1	8	3	4	1	2		4	3	1	2	1	
	Sem 2	2	1	1		1	3		1	1	3	3	1
	Total	10	4	5	1	3	3	4	4	2	5	4	1



FC Vol autre

		2000	2013	2014	2015	2016	2017	2018	2019	2020	2021	2022	2023
Vol de métaux	Sem 1		6		3	2		1	1				1
	Sem 2			1	2	1			2	1	2		1
	Total		6	1	5	3		1	3	1	2		2
Vol sur les chantiers	Sem 1	5	7	1	3	4	4	3	1			1	3
	Sem 2	10	3	2	3	2	1	3	2		1	3	2
	Total	15	10	3	6	6	5	6	3		1	4	5
Home-invasion	Sem 1			1		1							
	Sem 2			1	1		1						
	Total			2	1	1	1						
Vol d'animaux	Sem 1	1				2		1	1	2		1	1
	Sem 2	2				2	2			1	1	1	
	Total	3				4	2	1	1	3	1	2	1
Vol de cargaison	Sem 1		2										
	Sem 2											1	1
	Total		2									1	1



Criminalité ICT

		2000	2013	2014	2015	2016	2017	2018	2019	2020	2021	2022	2023
Fraude de cartes de paiements	Sem 1	1	1	1	2	3		1		2	1	2	7
	Sem 2		1		1	1		3	3	2	6	6	3
	Total	1	2	1	3	4		4	3	4	7	8	10
Phishing	Sem 1				1	1		1		1		2	1
	Sem 2		1						1	2		1	1
	Total		1		1	1		1	1	3		3	2
Ransomware	Sem 1							1					
	Total							1					
Shouldersurfing	Sem 1					1							1
	Sem 2											1	
	Total					1						1	1
Skimming	Sem 1				1								3
	Sem 2		1		1							1	
	Total		1		2							1	3



FC Autre

		2000	2013	2014	2015	2016	2017	2018	2019	2020	2021	2022	2023
Violence contre les métiers d'intérêt général	Sem 1				1	1		1			1	1	1
	Sem 2				1		1			1	1		1
	Total				2	1	1	1		1	2	1	2
Graffiti	Sem 1			2		1	1	2			2		1
	Sem 2	1	1	6	1		1					2	
	Total	1	1	8	1	1	2	2			2	2	1
Dégradation de voiture	Sem 1	1	29	15	35	17	19	14	21	12	11	10	17
	Sem 2	11	25	22	31	26	16	23	16	13	15	14	13
	Total	12	54	37	66	43	35	37	37	25	26	24	30
Rixe au couteau	Sem 1								1			1	
	Sem 2					1					1		1
	Total					1			1		1	1	1



PH Violence intrafamiliale (VIF)

		2000	2013	2014	2015	2016	2017	2018	2019	2020	2021	2022	2023
VIF: physique, dans le couple	Sem 1	3	10	6	6	3	6	14	8	5	11	10	11
	Sem 2	4	6	13	10	8	5	8	11	10	12	12	14
Total		7	16	19	16	11	11	22	19	15	23	22	25
VIF: physique, envers des descendants	Sem 1		2	3			2	5		1	1		2
	Sem 2		2			1	1	2		1	1	1	2
Total			4	3		1	3	7		2	2	1	4
VIF: physique, envers d'autres membres	Sem 1	9	3	3	2	4	8	8	2	2	2	3	5
	Sem 2	2	1	1	3	3	8	4		1	1	1	
Total		11	4	4	5	7	16	12	2	3	3	4	5
VIF: sexuelle, dans le couple	Sem 2											1	
	Total											1	
VIF: sexuelle, envers des descendants	Sem 1		1					1	1				
	Sem 2					2	1						
Total			1			2	1	1	1				
VIF: sexuelle, envers d'autres membres	Sem 1		1					2					
	Sem 2			1			2						
Total			1	1			2	2					
VIF: psychique, dans le couple	Sem 1	10	10	20	3	8	13	2	7	8	11	9	8
	Sem 2	6	20	14	12	5	7	13	11	15	7	6	3
Total		16	30	34	15	13	20	15	18	23	18	15	11
VIF: psychique, envers des descendants	Sem 1					1				1			2
	Sem 2											1	
Total						1				1		1	2
VIF: psychique, envers d'autres membres	Sem 1		2		1	1	2	4		1	1		2
	Sem 2		1	1	3	2		2	1		3	3	
Total			3	1	4	3	2	6	1	1	4	3	2



PH Violence intrafamiliale (VIF)

		2000	2013	2014	2015	2016	2017	2018	2019	2020	2021	2022	2023
VIF: économique, dans le couple	Sem 1		10		1	2	1	1	3		2	1	
	Sem 2		3	1	2	3	1		1	1	2		
	Total		13	1	3	5	2	1	4	1	4	1	
VIF: économique, envers des descendants	Sem 1						2						
	Total						2						
VIF: économique, envers d'autres membres	Sem 1	6	3		2	2	3		1	1			1
	Sem 2	6	2	5	3			2	3	2			1
	Total	12	5	5	5	2	3	2	4	3			2



PH Hormones et dopage

		2000	2013	2014	2015	2016	2017	2018	2019	2020	2021	2022	2023
Dopage humain	Sem 1		1			1						1	
	Sem 2									1			
Total			1			1				1		1	



PH Drogues

		2000	2013	2014	2015	2016	2017	2018	2019	2020	2021	2022	2023
Vente de cocaïne	Sem 1								1	1			
	Sem 2				1			1	1		1		
	Total				1			1	2	1	1		
Import-export de cocaïne	Sem 1										1		
	Sem 2										1		1
	Total										2		1
Import-export de drogues synthétiques	Sem 2						1						
	Total						1						
Production de cannabis (culture)	Sem 1			2			2		1				
	Sem 2						2		2				
	Total			2			4		3				
Import-export de cannabis en grande quantité	Sem 2								1	1			
	Total								1	1			
Vente de cannabis en grande quantité	Sem 1										1		
	Total										1		
Vente-traffic d héroïne	Sem 2		1		1				1				
	Total		1		1				1				



PH Trafic d'armes

		2000	2013	2014	2015	2016	2017	2018	2019	2020	2021	2022	2023
Commerce et production d'arme à feu et mun.	Sem 1									1		1	1
	Sem 2							2		1			
Total								2		2		1	1
Commerce et production d'arme non à feu	Sem 1						1						
	Total						1						



PH Traite des êtres humains

		2000	2013	2014	2015	2016	2017	2018	2019	2020	2021	2022	2023
TEH - exploitation économique	Sem 1						1						
	Total						1						
TEH - exploitation sexuelle	Sem 2		1										
	Total		1										



PH Violence dans l'espace public

		2000	2013	2014	2015	2016	2017	2018	2019	2020	2021	2022	2023
Violence physique (transport public)	Sem 1							1	1				
	Sem 2										1		
	Total							1	1		1		
Violence physique (voie publique)	Sem 1	5	9	12	7	10	6	12	13	6	5	4	8
	Sem 2	14	11	10	9	12	10	9	2	6	11	7	6
	Total	19	20	22	16	22	16	21	15	12	16	11	14
Violence physique (autre endroit public)	Sem 1											1	
	Sem 2	1											
	Total	1										1	
Violence physique (endroit accessible au public)	Sem 1	3	5		2	2	2	4	2	2		3	2
	Sem 2	7	2	1	2	4		2	4	1	3	2	1
	Total	10	7	1	4	6	2	6	6	3	3	5	3
Violence sexuelle (transport public)	Sem 2		1										
	Total		1										
Violence sexuelle (voie publique)	Sem 1	1		1				3		1			
	Sem 2	2	1									2	
	Total	3	1	1				3		1		2	
Violence sexuelle (autre endroit public)	Sem 1				1								
	Sem 2												1
	Total				1								1
Violence sexuelle (endroit accessible au public)	Sem 1	1					2						1
	Sem 2					2			1			1	
	Total	1				2	2		1			1	1
Violence psychique (transport public)	Sem 2				1								
	Total				1								



PH Violence dans l'espace public

		2000	2013	2014	2015	2016	2017	2018	2019	2020	2021	2022	2023
Violence psychique (voie publique)	Sem 1	8	7	6	4	5	11	6	10	12	6	9	13
	Sem 2	9	12	9	9	9	3	12	11	11	7	13	6
Total		17	19	15	13	14	14	18	21	23	13	22	19
Violence psychique (autre endroit public)	Sem 1	1								1	1	1	1
	Sem 2								1				
Total		1							1	1	1	1	1
Violence psychique (endroit accessible au public)	Sem 1	2	1	1	1	2	3	1		1		1	3
	Sem 2	4	4	4	2	3	1	2	1	5	3	1	4
Total		6	5	5	3	5	4	3	1	6	3	2	7
Vol à main armée (voie publique)	Sem 1	1											1
	Sem 2		2						2				
Total		1	2						2				1
Vol à main armée (endroit accessible au public)	Sem 1		3	1					1				
	Sem 2	1	2		1	1				1	1		
Total		1	5	1	1	1			1	1	1		
Vol avec violence sans arme (voie publique)	Sem 1	1		1		1		1	2		1		
	Sem 2	2	1	2		1	2	1		1	1	2	3
Total		3	1	3		2	2	2	2	1	2	2	3
Vol avec violence sans arme (endr. acces. au pub.)	Sem 1			1	1	3	1		1				
	Sem 2		1			1	1			1			
Total			1	1	1	4	2		1	1			



PH Autre

		2000	2013	2014	2015	2016	2017	2018	2019	2020	2021	2022	2023
Faux policiers	Sem 1						1					1	
	Sem 2		1									1	
	Total		1				1					2	
Terrorisme, extrémisme et radicalisme	Sem 1							1					
	Sem 2			1									
	Total			1				1					
Cyberharcèlement	Sem 1	1	9	3	6	5	3	3	3	6	9	12	3
	Sem 2	1	13	6	4	4	5	6	1	5	6	2	7
	Total	2	22	9	10	9	8	9	4	11	15	14	10
Fraude à l'identité	Sem 1	1	1	2	1	1	1	3	3	1	2	6	6
	Sem 2	2	6	6	2	2	1	4	4	3	4	3	5
	Total	3	7	8	3	3	2	7	7	4	6	9	11



Estaimpuis

2022

FC Vol moyen de transport

	Jan	Fév	Avr	Juin	Juil	Août	Sep	Oct	Nov	Déc	Total
Vol de voiture	1	3	2	3	4	2	2	3	2	3	25
Vol de moto								1			1
Carjacking								1			1
Vol de vélomoteur						1		1			2
Vol de vélo			1	1		1	1	1			5

FC Cambriolage

	Jan	Fév	Mar	Avr	Mai	Juin	Juil	Août	Sep	Oct	Nov	Déc	Total
Cambriolage dans habitation	6	7	4	2	3	4	14	9	3	2	2	7	63
Cambriolage ds entreprise ou commerce		2		1			2		1	2	1		9
Cambriolage ds service public ou bâtiment administ						1							1
Cambriolage dans bâtiment (total)	6	9	4	3	3	5	16	9	4	4	3	7	73

FC Vol autre

	Jan	Fév	Mar	Avr	Mai	Juin	Juil	Août	Oct	Nov	Déc	Total
Vol avec violence sans arme									1	1	1	3
Vol dans ou sur un véhicule	2	4	3	2	4	2	7	5	6	4	9	48
Vol à l'étalage				1	1				4		1	7
Vol par ruse			1				1			2		4
Vol sur les chantiers						1	1		1		1	4
Vol d'animaux			1				1					2
Vol de cargaison											1	1



Criminalité ICT

	Mar	Avr	Août	Sep	Oct	Nov	Total
Fraude de cartes de paiements	2		1		3	2	8
Phishing	1	1		1			3
Shouldersurfing					1		1
Skimming			1				1

FC Autre

	Jan	Fév	Mar	Avr	Mai	Juin	Juil	Août	Sep	Oct	Nov	Déc	Total
Violence contre les métiers d'intérêt général	1												1
Graffiti								1				1	2
Dégradation de voiture	2	2	1	2	1	2	2	2	2	7	1		24
Rixe au couteau		1											1

PH Violence intrafamiliale (VIF)

	Jan	Fév	Mar	Avr	Mai	Juin	Juil	Août	Sep	Oct	Nov	Déc	Total
VIF: physique, dans le couple	1		1	3	2	3	1	3	1	1	5	1	22
VIF: physique, envers des descendants							1						1
VIF: physique, envers d'autres membres		2		1						1			4
VIF: sexuelle, dans le couple												1	1
VIF: psychique, dans le couple	1	3		2	3		1					5	15
VIF: psychique, envers des descendants												1	1
VIF: psychique, envers d'autres membres									1	1	1		3
VIF: économique, dans le couple				1									1

PH Hormones et dopage

	Avr	Total
Dopage humain	1	1



PH Trafic d'armes

	Jan	Total
Commerce et production d'arme à feu et mun.	1	1

PH Violence dans l'espace public

	Jan	Fév	Mar	Avr	Mai	Juin	Juil	Août	Sep	Oct	Nov	Déc	Total
Violence physique (voie publique)				2	2		3			1	1	2	11
Violence physique (autre endroit public)	1												1
Violence physique (endroit accessible au public)		1	1			1		1			1		5
Violence sexuelle (voie publique)							1			1			2
Violence sexuelle (endroit accessible au public)							1						1
Violence psychique (voie publique)	4	1		2	1	1	2	4	4	2		1	22
Violence psychique (autre endroit public)					1								1
Violence psychique (endroit accessible au public)	1											1	2
Vol avec violence sans arme (voie publique)										1		1	2

PH Autre

	Jan	Fév	Mar	Avr	Mai	Juin	Août	Sep	Nov	Déc	Total
Faux policiers		1							1		2
Cyberharcèlement	3	2	4	2	1		1			1	14
Fraude à l'identité	1	2	1		1	1	1	1		1	9



2023

FC Vol moyen de transport

	Jan	Fév	Mar	Avr	Mai	Juin	Juil	Août	Sep	Oct	Nov	Déc	Total
Vol de voiture	3	3	3	3	1	2	9	7	3	3	2	2	41
Vol de moto										1			1
Vol dans les garages			1										1
Vol de vélomoteur			2	1									3
Vol de vélo	1		1	1			2	1					6

FC Cambriolage

	Jan	Fév	Mar	Avr	Mai	Juin	Juil	Août	Sep	Oct	Nov	Déc	Total
Cambriolage dans habitation	7	10	12	2	5	6	4	10	4	5	6	4	75
Cambriolage ds entreprise ou commerce				2		2				1	1	1	7
Vol au béliet						1							1
Cambriolage dans bâtiment (total)	7	10	12	4	5	8	4	10	4	6	7	5	82



FC Vol autre

	Jan	Fév	Mar	Avr	Mai	Juin	Juil	Août	Sep	Oct	Nov	Déc	Total
Vol à main armée			1								1		2
Vol avec violence sans arme							3	1					4
Vol dans ou sur un véhicule	6	4	4	3	5	2	3	4	1	14	1	5	52
Vol d'armes et explosifs			2										2
Vol à l'arraché							2						2
Vol à la tire		1											1
Vol à l'étalage	1	2		1							1	1	6
Vol par ruse								1					1
Vol de métaux					1			1					2
Vol sur les chantiers			1		1	1		1	1				5
Vol d'animaux					1								1
Vol de cargaison							1						1

Criminalité ICT

	Fév	Mar	Avr	Juin	Juil	Nov	Déc	Total
Fraude de cartes de paiements		2	3	2	2		1	10
Phishing	1					1		2
Shouldersurfing				1				1
Skimming		1	2					3

FC Autre

	Jan	Fév	Mar	Avr	Mai	Juin	Juil	Août	Oct	Nov	Déc	Total
Violence contre les métiers d'intérêt général			1								1	2
Graffiti		1										1
Dégradation de voiture	3	4	3	1	2	4	2	3	3	2	3	30
Rixe au couteau										1		1



PH Violence intrafamiliale (VIF)

	Fév	Mar	Avr	Mai	Juin	Juil	Août	Sep	Oct	Nov	Déc	Total
VIF: physique, dans le couple	2		1	4	4	2	3		2	4	3	25
VIF: physique, envers des descendants	1		1						1		1	4
VIF: physique, envers d'autres membres	1		2	1	1							5
VIF: psychique, dans le couple	3	3		1	1		1	1	1			11
VIF: psychique, envers des descendants		1			1							2
VIF: psychique, envers d'autres membres	1			1								2
VIF: économique, envers d'autres membres			1					1				2

PH Drogues

	Oct	Total
Import-export de cocaïne	1	1

PH Trafic d'armes

	Juin	Total
Commerce et production d'arme à feu et mun.	1	1

PH Violence dans l'espace public

	Jan	Fév	Mar	Avr	Mai	Juin	Juil	Août	Sep	Oct	Nov	Déc	Total
Violence physique (voie publique)		2	3	2		1	2	2		2			14
Violence physique (endroit accessible au public)						2				1			3
Violence sexuelle (autre endroit public)								1					1
Violence sexuelle (endroit accessible au public)						1							1
Violence psychique (voie publique)	5	1	3	3		1		4		1	1		19
Violence psychique (autre endroit public)					1								1
Violence psychique (endroit accessible au public)				1		2		1	1	1		1	7
Vol à main armée (voie publique)			1										1
Vol avec violence sans arme (voie publique)							3						3



PH Autre

	Jan	Fév	Mar	Juin	Juil	Août	Sep	Oct	Nov	Total
Cyberharcèlement	1			2		2		4	1	10
Fraude à l'identité		1	3	2	2	1	1		1	11

STATISTIQUES POLICIERES DE CRIMINALITE

LIEU DE PERPETRATION: COMMUNE

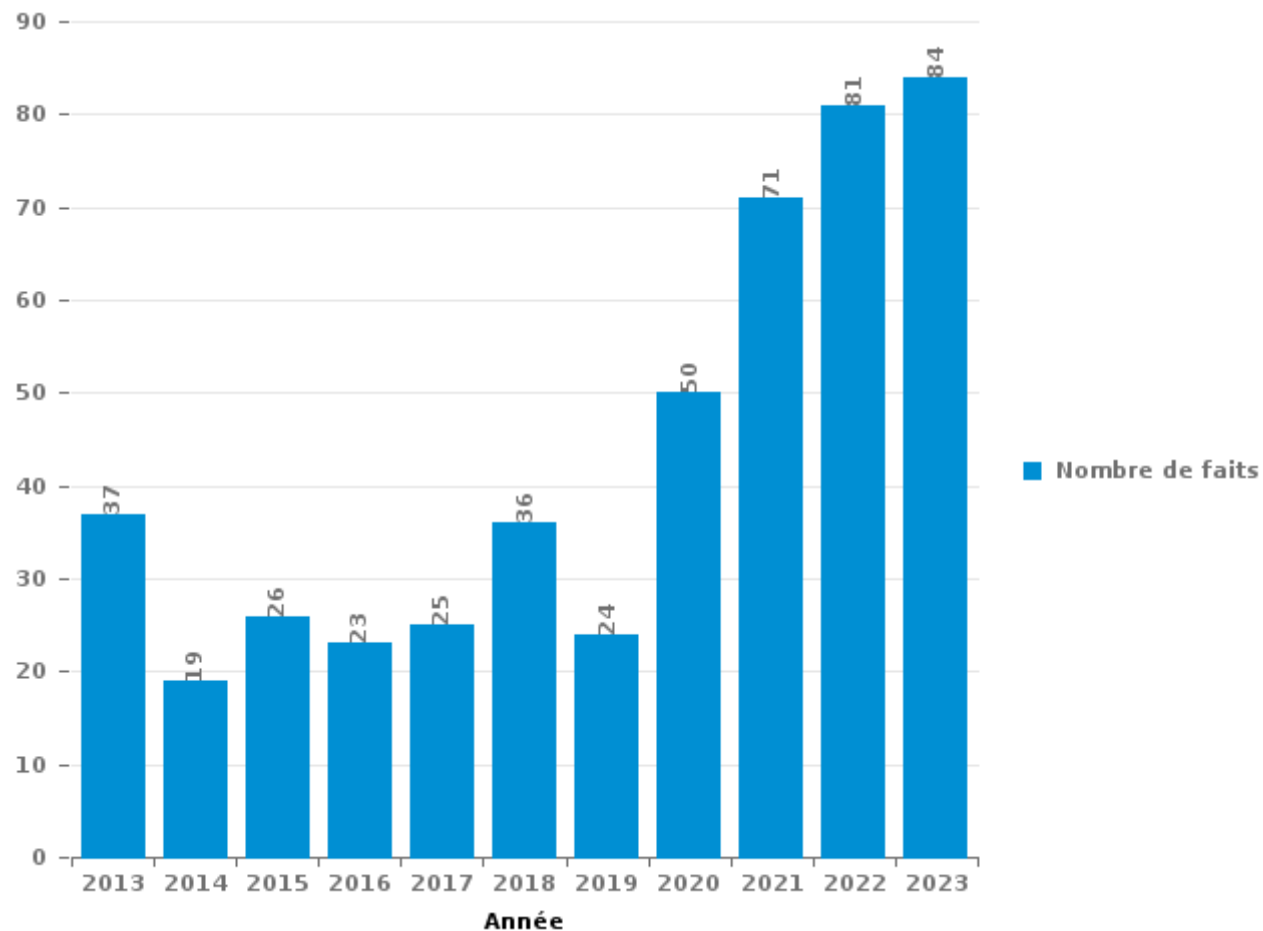
Estaimpuis

PARTIE III : ICT



Estaimpuis

Nombre total de délits avec un élément ICT/online, depuis 2013





Criminalité ICT/online au sens strict

Infractions (exhaustif)

	2013	2014	2015	2016	2017	2018	2019	2020	2021	2022	2023
Criminalité informatique: Faux en informatique:			1						1	1	
Criminalité informatique: Fraude informatique:	8	4	8	6	9	10	7	13	10	25	32
Criminalité informatique: Hacking:		1		3			1	1	2	1	
Criminalité informatique: Sabotage:						1			2		
Infr. contre autres valeurs morales et sentiments: Violation de communication par particulier:											1
Total:	8	5	9	9	9	11	8	14	15	27	33

Figures criminelles (à considérer spécifiquement – ne pas additionner avec d'autres éléments – risque de double comptage!)

	2013	2014	2015	2016	2018	2019	2020	2021	2022	2023
Fraude de cartes de paiements	2	1	3	4	4	3	4	7	8	10
Phishing	1		1	1	1	1	3		3	2
Ransomware					1					
Shouldersurfing				1					1	1
Skimming	1		2						1	3



Criminalité ICT/online au sens large

Infractions (uniquement si code-fait existe)

	2013	2014	2015	2016	2017	2018	2019	2020	2021	2022	2023
Armes et explosifs: Autre: Vente par correspondance/internet d'autre arme					1						
Fraude: Escroquerie: Fraude par internet	6	3	3	5	3	11	9	23	35	36	32
Infr. contre la Sécurité de l'Etat: Terrorisme: Diffuser un message qui incite au terrorisme			1			1					
Infr. contre les mœurs: Pornographie infantine: Accès pornographie infantine via technologie							1				
Infr. contre les mœurs: Voyeurisme: Diffusion enregistrement nudité ou intimité										2	
Total:	6	3	4	5	4	12	10	23	35	38	32

Figures criminelles (à considérer spécifiquement – ne pas additionner avec d'autres éléments – risque de double comptage!)

	2013	2014	2015	2016	2017	2018	2019	2020	2021	2022	2023
Cyberharcèlement	22	9	10	9	8	9	4	11	15	14	10

STATISTIQUES POLICIERES DE CRIMINALITE

LIEU DE PERPETRATION: COMMUNE

Estaimpuis

PARTIE IV : DESTINATION LIEU



Estaimpuis

Vol et extorsion

	2000	2013	2014	2015	2016	2017	2018	2019	2020	2021	2022	2023
Habitation: maison	105	123	104	88	117	111	90	60	59	53	70	82
Voie publique	87	98	82	45	82	66	49	58	47	64	61	75
Magasin	11	7	12	11	35	29	23	30	16	13	12	14
Habitation: dépendances	13	16	20	25	18	17	14	8	13	45	6	7
Habitation: allée	14	26	19	12	23	13	12	10	14	14	12	15
Parking	13	15	11	17	12	13	11	18	13	15	10	21
Station essence	4	33	23	9	11	8	4	2	1	2	5	
Habitation: garage	8	6	11	4	11	4	7	5	6	8		1
Chantier	14	10	3	6	7	5	6	3		1	4	5
Entreprise	11	5	3	8	8	2	1	6	2	6	4	2
Habitation: non précisée	2	6	4	4	2	5	6	9	3	6	3	8
Horeca	11	9	4	1	8	4	3	6	1	5	1	3
Inconnue	12	4	9	4	4	2	4	3	3	3	1	5
Infrastructure sportive	11	1	9	5	5	5	2	1		1	3	2
Habitation: autre	3	1	3	6	2	7	8		3	11		
Institution d'enseignement	8	3	4	3	3	3		2	2	2	3	
Culture et loisirs	8	4	6	1	2	1	3	2		2		
Autre	5	1	3	1	4		3	4			3	1
Terrain	3	2			1	3		1	4	2	3	1
Moyen de transport: voiture	1	5	5	1	1	1	2	1	1			1
Habitation: appartement	2	2	1	2	1	1	1	1	4		1	2
Cimetière	3	1	2					1	5	1	1	2
Service	3	4	3	1	3							
Service public	2	1		3			2		1	3	1	
Bâtiment administratif		2			2	2			1	1		
Médecin / dentiste / pharmacien		2	1	1	1			1	1			
Moyen de transport: camion		1					1		1	2		
Banque / institution financière	1			1							2	
Edifice religieux / lieu du culte	3				1							
Moyen de transport: autre			2			1				1		
Stade	1		2		1							
Maison de repos		1	1			1						
Hôpital	1		1									
Aéroport						1						
Emplacement de vélo										1		
Total	360	389	348	259	365	305	252	232	201	262	206	247

FPF/DGR/DRI/BIPOL - Statistiques policières de criminalité (date de clôture: 19/04/2024)
 Les données pour les années 2001 jusqu'à 2012 ne sont plus publiées mais restent disponibles sur demande auprès du service BIPOL.



Estaimpuis

Dégradation de la propriété

	2000	2013	2014	2015	2016	2017	2018	2019	2020	2021	2022	2023
Voie publique	32	44	30	53	41	30	33	33	24	17	22	27
Habitation: résidence principale	20	26	31	24	20	20	20	12	16	14	18	16
Parking	2	10	5	7	6	6	8	5	5	4	2	2
Habitation: allée	4	8	7	3	3	2		4	2	5	1	3
Terrain	3	3	6	3	4	9	3	1		2	2	2
Habitation: jardin	7	6	6	2	4	4		1		2	1	1
Habitation: non précisée	2	2	2	2	2	1	1	2	2	2	2	
Institution d'enseignement	1	4	3	2	3	2	1	2			1	
Horeca	3	2	2		1	3	1	1	2			
Station essence		4	1	1	1	1	2	1		1		
Culture et loisirs	1			1	2				2		2	3
Entreprise	4	1	2		2	1						
Chantier	4	1				1			1		2	
Habitation: garage	2	4	2		1							
Habitation: résidence secondaire		1		3	1		1	1	1	1		
Moyen de transport: voiture	2	1	2	2				1		1		
Cimetière	1	3						1				2
Habitation: dépendances	1			1	2	2	1					
Magasin			2	1						1	1	
Service public	4					1						
Infrastructure sportive				1							2	
Edifice religieux / lieu du culte		1		1								
Service			1									1
Stade				2								
Arrêt de bus / tram					1							
Autre		1										
Bâtiment administratif									1			
Eaux intérieures et maritimes											1	
Inconnue								1				
Maison de repos												1
Moyen de transport: autre										1		
Total	93	122	102	109	94	83	71	66	56	51	57	58



Estampuis

Infractions contre l'intégrité physique

	2000	2013	2014	2015	2016	2017	2018	2019	2020	2021	2022	2023
Habitation	23	30	30	17	33	45	39	25	24	34	32	40
Voie publique	19	24	23	15	22	16	23	12	11	16	12	16
Horeca	8	3		3	2	2	1	3		3	3	
Institution d'enseignement	2	1	3	4	3	4	3	1		1	2	4
Habitation: allée	2	2	3	1	2			3		4	1	1
Parking		1			2			2	1	2	1	3
Inconnue	4				3					1		
Culture et loisirs	1		1		2	1					1	
Infrastructure sportive	1			1			1	1		1		
Magasin	1			1			1					
Station essence							2	1				
Terrain		1				1				1		
Arrêt de bus / tram							1			1		
Bâtiment administratif								1	1			
Entreprise			1		1							
Habitation: jardin									1	1		
Moyen de transport: autre				1						1		
Service public										1		1
Aéroport							1					
Bureau de police											1	
Hôpital										1		
Maison de repos									1			
Moyen de transport: autobus / autocar								1				
Total	61	62	61	43	70	69	72	50	39	68	53	65

FPF/DGR/DRI/BIPOL - Statistiques policières de criminalité (date de clôture: 19/04/2024)
 Les données pour les années 2001 jusqu'à 2012 ne sont plus publiées mais restent disponibles sur demande auprès du service BIPOL.

STATISTIQUES POLICIERES DE CRIMINALITE

LIEU DE PERPETRATION: COMMUNE

Estaimpuis

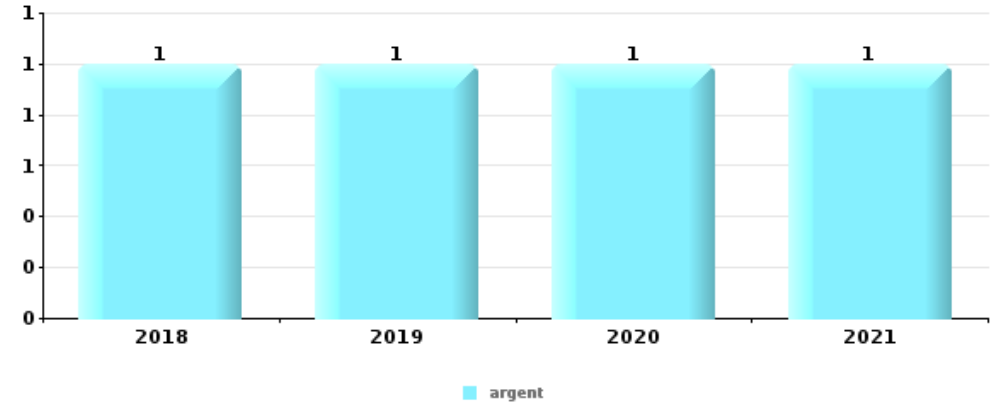
PARTIE V : OBJETS ET MOYENS DE TRANSPORT



Estampuis

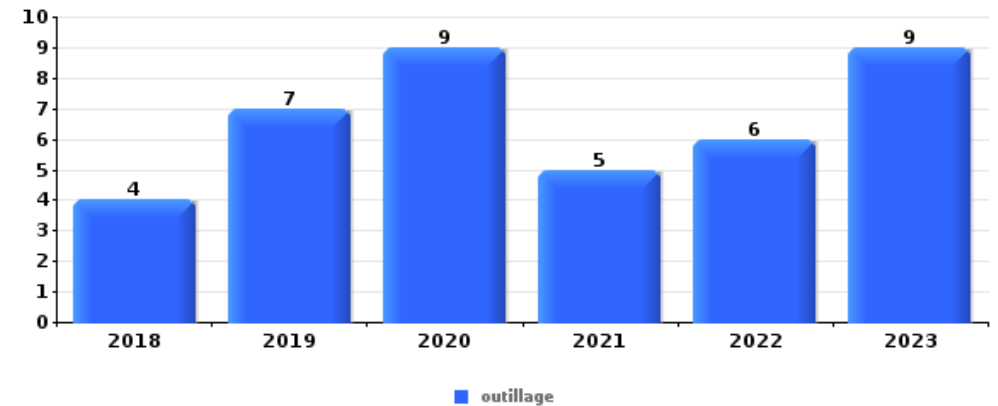
Vol à main armée

Top 5 Objets volés (sbd nombre de faits)		2018	2019	2020	2021	2022	2023
1	argent	1	1	1	1		
2	GSM et accessoires	1	2				
3	alimentation		2				
4	coffre-fort / coffret (argent) / caisse		1				
4	parfum / produit de beauté	1					
4	sac à main	1					
4	tabac		1				
4	valise / sac		1				
4	vêtement	1					



Vol dans ou sur un véhicule

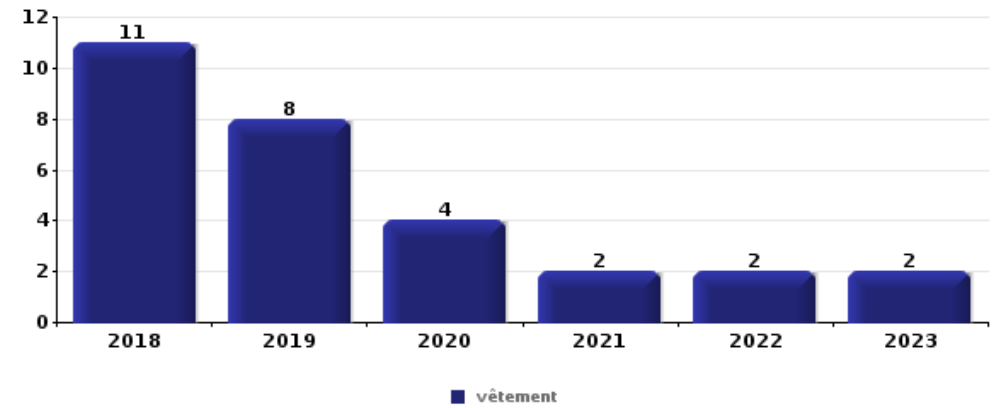
Top 5 Objets volés (sbd nombre de faits)		2018	2019	2020	2021	2022	2023
1	outillage	4	7	9	5	6	9
2	carte bancaire / carte de crédit	4	4	5	11	6	8
3	permis de conduire	3	6	5	8	8	6
4	argent	3	3	6	10	6	7
4	carte d'identité / passeport	2	3	7	9	5	9





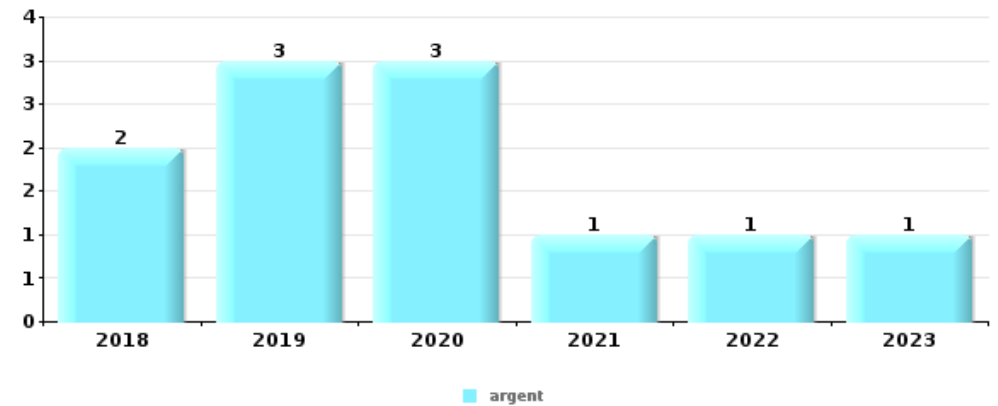
Vol à l'étalage

Top 5 Objets volés (sbd nombre de faits)		2018	2019	2020	2021	2022	2023
1	vêtement	11	8	4	2	2	2
2	alimentation		9	1	3	1	
3	parfum / produit de beauté	2	2	3	1	1	2
4	bijouterie / montre		1		1	1	
4	tabac	1		1		1	



Cambrilage ds entreprise ou commerce

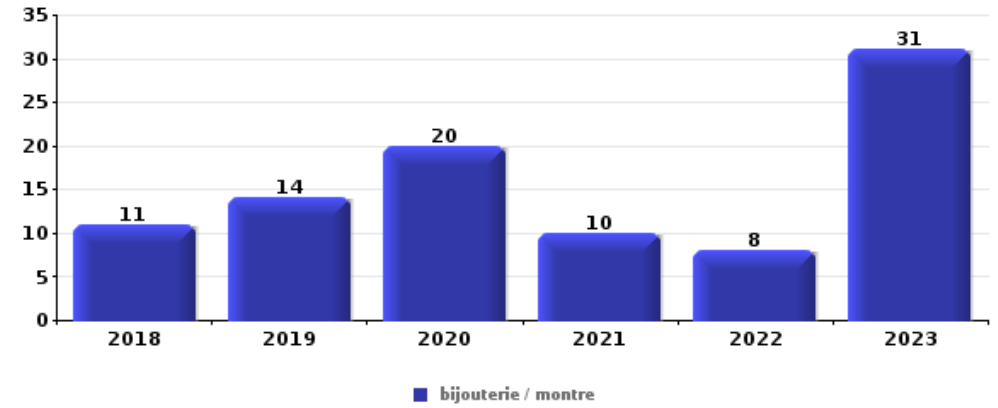
Top 5 Objets volés (sbd nombre de faits)		2018	2019	2020	2021	2022	2023
1	argent	2	3	3	1	1	1
2	carte bancaire / carte de crédit		1			2	1
2	clé	2			1	1	
2	tabac		2		1	1	
5	carte d'identité / passeport		1			1	1





Cambrassage dans habitation

Top 5 Objets volés (sbd nombre de faits)		2018	2019	2020	2021	2022	2023
1	bijouterie / montre	11	14	20	10	8	31
2	ordinateur et accessoires	10	14	11	8	6	13
3	argent	10	6	12	10	7	16
4	multimédia	10	11	8	8	6	17
5	vêtement	4	8	6	4	3	9



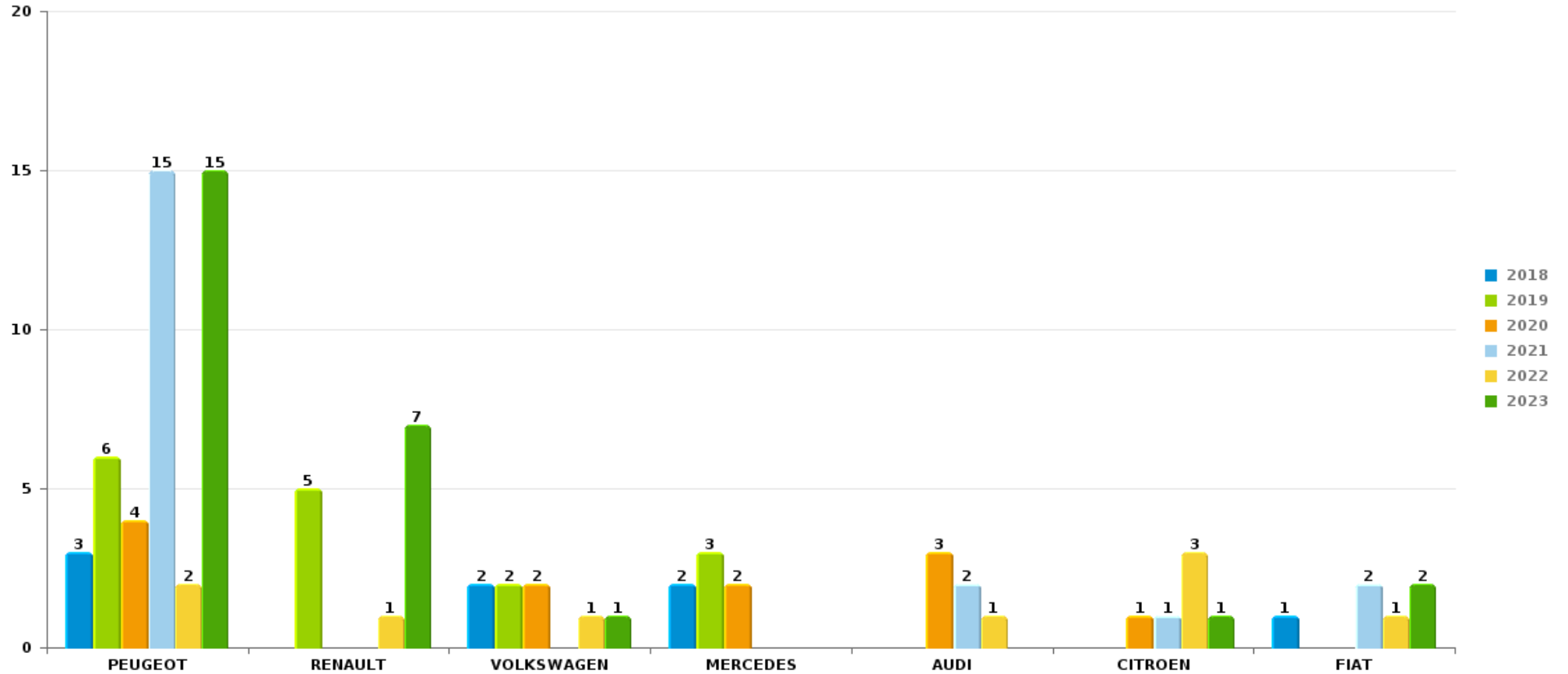
Remarque: en ce qui concerne les objets, aucun total n'est reproduit étant donné que plusieurs objets peuvent avoir été volés lors d'un même fait.



Estaimpuis

Vol de voiture

Nombre de voitures volées par marque (Top 5)



STATISTIQUES POLICIERES DE CRIMINALITE

LIEU DE PERPETRATION: COMMUNE

Estaimpuis

PARTIE VI : SUSPECTS



Partie 1: Niveau FAITS (comptage du nombre de faits pour lesquels un certain type de suspect est impliqué)

1.1. Nombre d'infractions selon le sexe des suspects identifiés (par catégorie principale)

Étant donné que, tant un suspect identifié masculin qu'un suspect identifié féminin peuvent être impliqués lors d'un même fait, il est possible que la somme des colonnes «Hommes» et «Femmes» soit supérieure à la valeur de la colonne «Total...» (voir également la note méthodologique)

Estampuis

2023

Catégorie principale / Sexe	Nombre total de faits avec au moins 1 suspect	Hommes	%	Femmes	%
Infr. contre l'intégrité physique	27	22	81,5%	6	22,2%
Drogues	21	18	85,7%	2	9,5%
Vol et extorsion	18	18	100,0%		
Législation sur les étrangers	15	15	100,0%		
Armes et explosifs	9	9	100,0%		
Infr. contre la sécurité publique	8	7	87,5%	1	12,5%
Ivresse et alcool	8	7	87,5%	1	12,5%
Infr. contre autres valeurs morales et sentiments	7	5	71,4%	2	28,6%
Dégradation de la propriété	6	6	100,0%		
Environnement	6	5	83,3%	1	16,7%
Infr. contre l'autorité publique	4	4	100,0%		
Protection de la jeunesse	3	2	66,7%	2	66,7%
Fraude	2	1	50,0%	1	50,0%
Infr. contre les mœurs	2	2	100,0%		
Infr. contre la foi publique	1	1	100,0%		
Protection de la personne	1	1	100,0%		

CRIMINALITE ENREGISTREE: SUSPECTS



Catégorie principale / Sexe	Nombre total de faits avec au moins 1 suspect	Hommes	%	Femmes	%
Total	138	123	89,1%	16	11,6%



1.2. Nombre d'infractions selon le sexe des suspects identifiés (par figure criminelle)

Étant donné que, tant un suspect identifié masculin qu'un suspect identifié féminin peuvent être impliqués lors d'un même fait, il est possible que la somme des colonnes «Hommes» et «Femmes» soit supérieure à la valeur de la colonne «Total...» (voir également la note méthodologique)

Estaimpuis

2023

FC Cambriolage

Figure criminelle / Sexe	Nombre total de faits avec au moins 1 suspect identifié	Hommes	%
Cambriolage dans habitation	3	3	100,0%
Cambriolage dans bâtiment (total)	3	3	100,0%
Total	PA	PA	PA

FC Vol autre

Figure criminelle / Sexe	Nombre total de faits avec au moins 1 suspect identifié	Hommes	%
Vol avec violence sans arme	1	1	100,0%
Vol dans ou sur un véhicule	11	11	100,0%
Vol à l'arraché	1	1	100,0%
Vol à l'étalage	1	1	100,0%
Total	PA	PA	PA

CRIMINALITE ENREGISTREE: SUSPECTS



FC Autre

Figure criminelle / Sexe	Nombre total de faits avec au moins 1 suspect identifié	Hommes	%
Violence contre les métiers d'intérêt général	1	1	100,0%
Dégradation de voiture	4	4	100,0%
Total	PA	PA	PA

PH Violence intrafamiliale (VIF)

Figure criminelle / Sexe	Nombre total de faits avec au moins 1 suspect identifié	Hommes	%	Femmes	%
VIF: physique, dans le couple	10	9	90,0%	2	20,0%
VIF: physique, envers des descendants	2	1	50,0%	1	50,0%
VIF: physique, envers d'autres membres	4	4	100,0%		
VIF: psychique, dans le couple	4	3	75,0%	1	25,0%
VIF: psychique, envers des descendants	2	1	50,0%	1	50,0%
VIF: psychique, envers d'autres membres	2	2	100,0%		
VIF: économique, envers d'autres membres	1	1	100,0%		
Total	PA	PA	PA	PA	PA

PH Drogues

Figure criminelle / Sexe	Nombre total de faits avec au moins 1 suspect identifié	Hommes	%
Import-export de cocaïne	1	1	100,0%
Total	PA	PA	PA



PH Violence dans l'espace public

Figure criminelle / Sexe	Nombre total de faits avec au moins 1 suspect identifié	Hommes	%	Femmes	%
Violence physique (voie publique)	7	4	57,1%	3	42,9%
Violence physique (endroit accessible au public)	2	2	100,0%		
Violence psychique (voie publique)	8	7	87,5%	1	12,5%
Violence psychique (endroit accessible au public)	2	2	100,0%		
Vol avec violence sans arme (voie publique)	1	1	100,0%		
Total	PA	PA	PA	PA	PA

PH Autre

Figure criminelle / Sexe	Nombre total de faits avec au moins 1 suspect identifié	Hommes	%
Cyberharcèlement	2	2	100,0%
Fraude à l'identité	1	1	100,0%
Total	PA	PA	PA



1.3. Nombre d'infractions selon l'âge des suspects identifiés (par catégorie principale)

Étant donné que, tant un suspect identifié mineur qu'un suspect identifié majeur peuvent être impliqués lors d'un même fait, il est possible que la somme des colonnes «Mineur» et «Majeur» soit supérieure à la valeur de la colonne «Total...» (voir également la note méthodologique)

Estaimpuis

2023

Catégorie principale / Âge	Nombre total de faits avec au moins 1 suspect identifié	Mineur	%	Majeur	%
Infr. contre l'intégrité physique	27	2	7,4%	25	92,6%
Drogues	21	1	4,8%	20	95,2%
Vol et extorsion	18	2	11,1%	17	94,4%
Législation sur les étrangers	15	4	26,7%	11	73,3%
Armes et explosifs	9	1	11,1%	8	88,9%
Infr. contre la sécurité publique	8			8	100,0%
Ivresse et alcool	8			8	100,0%
Infr. contre autres valeurs morales et sentiments	7			7	100,0%
Dégradation de la propriété	6			6	100,0%
Environnement	6	1	16,7%	5	83,3%
Infr. contre l'autorité publique	4			4	100,0%
Protection de la jeunesse	3			3	100,0%
Fraude	2			2	100,0%
Infr. contre les mœurs	2			2	100,0%
Infr. contre la foi publique	1			1	100,0%
Protection de la personne	1			1	100,0%
Total	138	11	8,0%	128	92,8%



1.4. Nombre d'infractions selon l'âge des suspects identifiés (par figure criminelle)

Étant donné que, tant un suspect identifié mineur qu'un suspect identifié majeur peuvent être impliqués lors d'un même fait, il est possible que la somme des colonnes «Mineur» et «Majeur» soit supérieure à la valeur de la colonne «Total...» (voir également la note méthodologique)

Estaimpuis

2023

FC Cambrilage

Figure criminelle / Âge	Nombre total de faits avec au moins 1 suspect identifié	Mineur	%	Majeur	%
Cambriolage dans habitation	3	1	33,3%	3	100,0%
Cambriolage dans bâtiment (total)	3	1	33,3%	3	100,0%
Total	PA	PA	PA	PA	PA

FC Vol autre

Figure criminelle / Âge	Nombre total de faits avec au moins 1 suspect identifié	Mineur	%	Majeur	%
Vol avec violence sans arme	1			1	100,0%
Vol dans ou sur un véhicule	11	1	9,1%	10	90,9%
Vol à l'arraché	1			1	100,0%
Vol à l'étalage	1			1	100,0%
Total	PA	PA	PA	PA	PA

FC Autre

Figure criminelle / Âge	Nombre total de faits avec au moins 1 suspect identifié	Majeur	%
Violence contre les métiers d'intérêt général	1	1	100,0%
Dégradation de voiture	4	4	100,0%
Total	PA	PA	PA

CRIMINALITE ENREGISTREE: SUSPECTS



PH Violence intrafamiliale (VIF)

Figure criminelle / Âge	Nombre total de faits avec au moins 1 suspect identifié	Majeur	%
VIF: physique, dans le couple	10	10	100,0%
VIF: physique, envers des descendants	2	2	100,0%
VIF: physique, envers d'autres membres	4	4	100,0%
VIF: psychique, dans le couple	4	4	100,0%
VIF: psychique, envers des descendants	2	2	100,0%
VIF: psychique, envers d'autres membres	2	2	100,0%
VIF: économique, envers d'autres membres	1	1	100,0%
Total	PA	PA	PA

PH Drogues

Figure criminelle / Âge	Nombre total de faits avec au moins 1 suspect identifié	Majeur	%
Import-export de cocaïne	1	1	100,0%
Total	PA	PA	PA

PH Violence dans l'espace public

Figure criminelle / Âge	Nombre total de faits avec au moins 1 suspect identifié	Mineur	%	Majeur	%
Violence physique (voie publique)	7	1	14,3%	6	85,7%
Violence physique (endroit accessible au public)	2			2	100,0%
Violence psychique (voie publique)	8			8	100,0%
Violence psychique (endroit accessible au public)	2			2	100,0%
Vol avec violence sans arme (voie publique)	1			1	100,0%
Total	PA	PA	PA	PA	PA

PH Autre

Figure criminelle / Âge	Nombre total de faits avec au moins 1 suspect identifié	Majeur	%
Cyberharcèlement	2	2	100,0%
Fraude à l'identité	1	1	100,0%
Total	PA	PA	PA





Partie 2: Niveau SUSPECTS-FAIT (comptage du nombre de combinaisons suspect-fait)

2.1. Nombre de suspects-fait selon le sexe des suspects identifiés (TOP 5 des catégories principales)

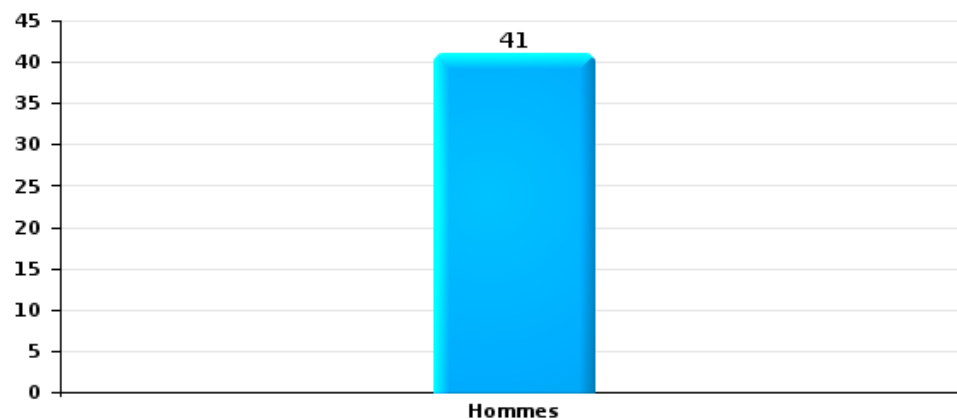
Lorsqu'un même suspect a commis plusieurs faits durant la période considérée, il est aussi comptabilisé plusieurs fois (voir également la note méthodologique)

Estaimpuis

2023

Vol et extorsion

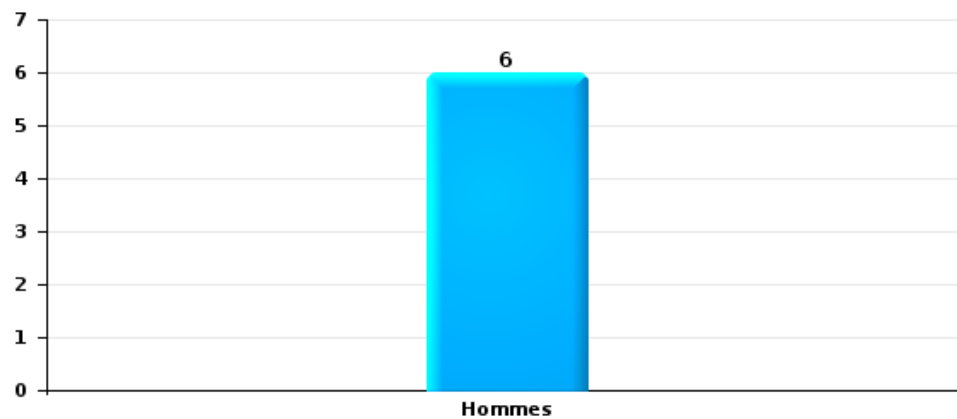
Nombre de suspects-fait selon le sexe





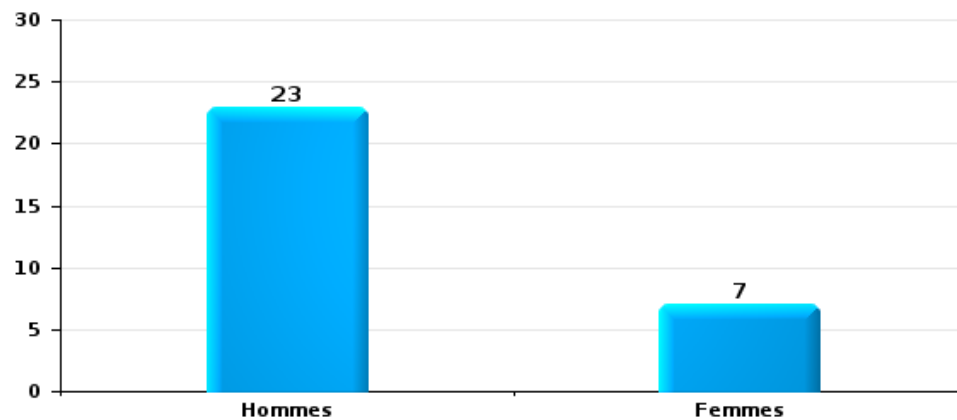
Dégradation de la propriété

Nombre de suspects-fait selon le sexe



Infr. contre l'intégrité physique

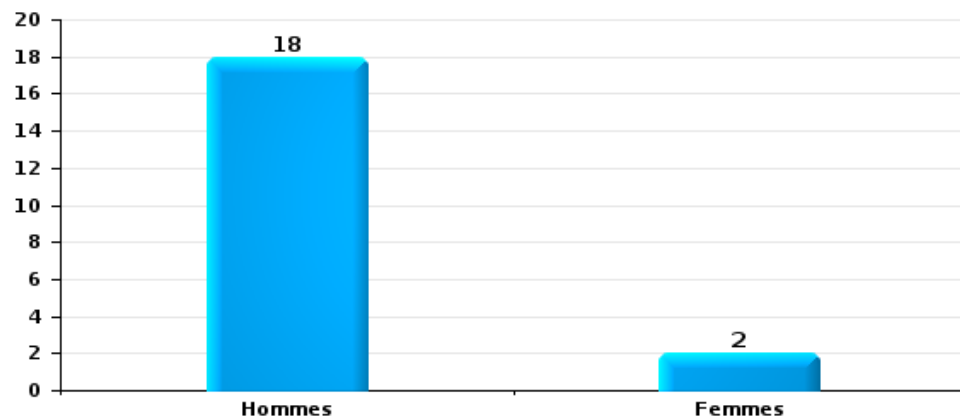
Nombre de suspects-fait selon le sexe





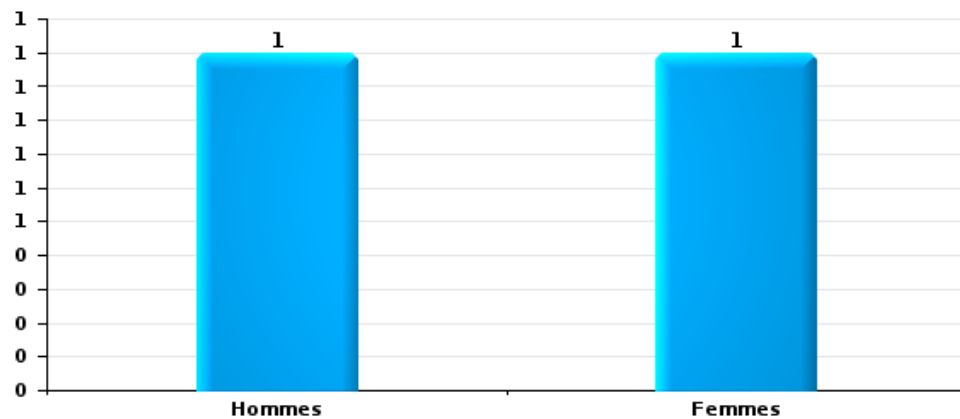
Drogues

Nombre de suspects-fait selon le sexe



Fraude

Nombre de suspects-fait selon le sexe





2.2. Nombre de suspects-fait selon le sexe des suspects identifiés (TOP 5 des figures criminelles)

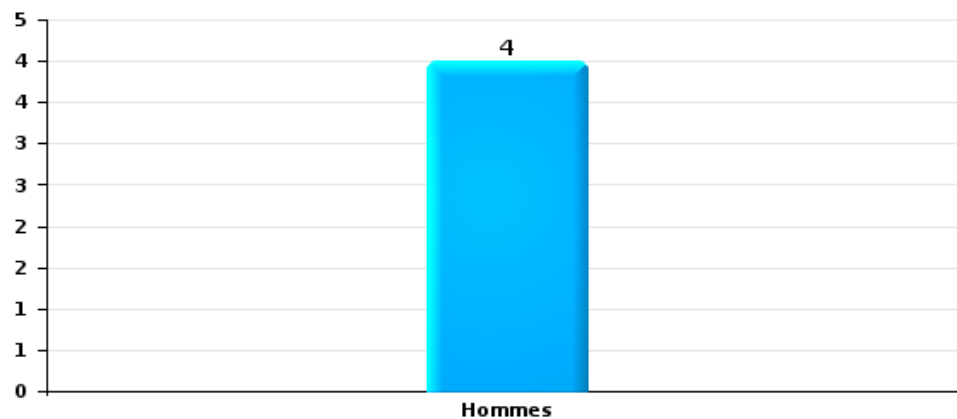
Lorsqu'un même suspect a commis plusieurs faits durant la période considérée, il est aussi comptabilisé plusieurs fois (voir également la note méthodologique)

Estampuis

2023

Cambrilage dans bâtiment (total)

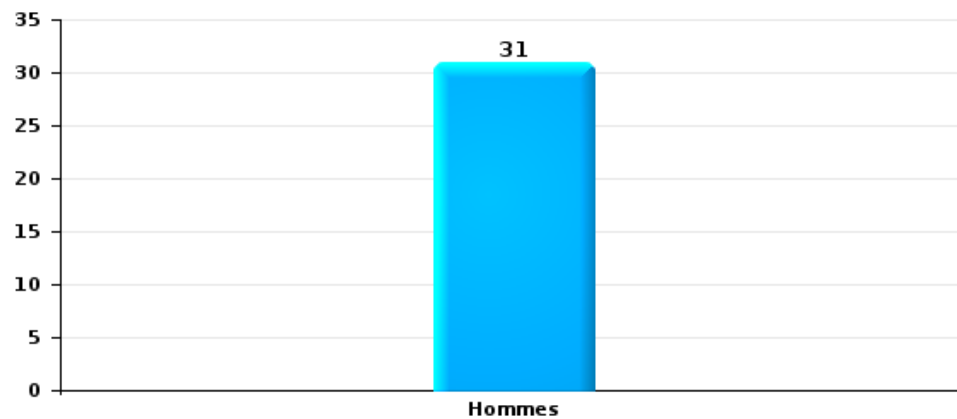
Nombre de suspects-fait selon le sexe





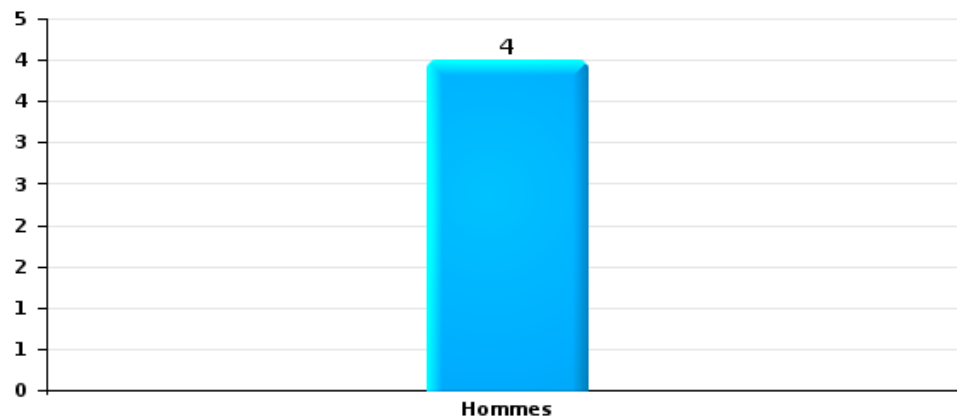
Vol dans ou sur un véhicule

Nombre de suspects-fait selon le sexe



Dégradation de voiture

Nombre de suspects-fait selon le sexe





2.3. Nombre de suspects-fait selon l'âge des suspects identifiés (TOP 5 des catégories principales)

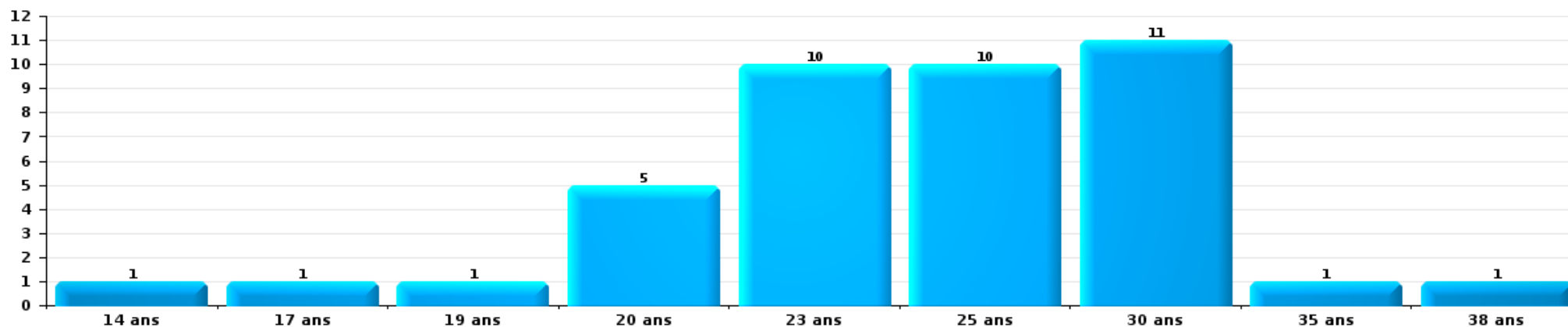
1) Lorsqu'un même suspect a commis plusieurs faits durant la période considérée, il est aussi comptabilisé plusieurs fois, qu'il ait le même âge ou non – 2) Les suspects au-dessous de 14 ans et à partir de 90 ans ne sont pas repris dans le tableau (voir également la note méthodologique)

Estaimpuis

2023

Vol et extorsion

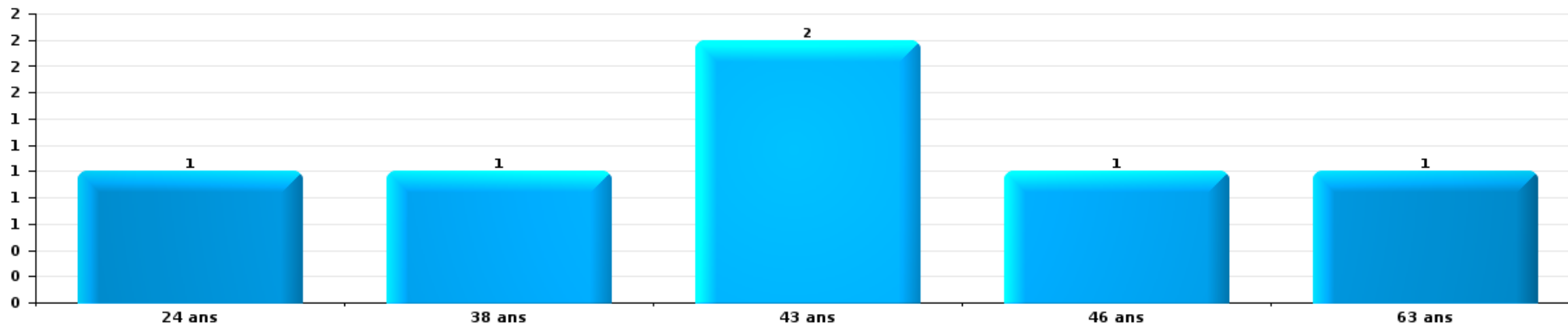
Nombre de suspects-fait par âge (chronologique)





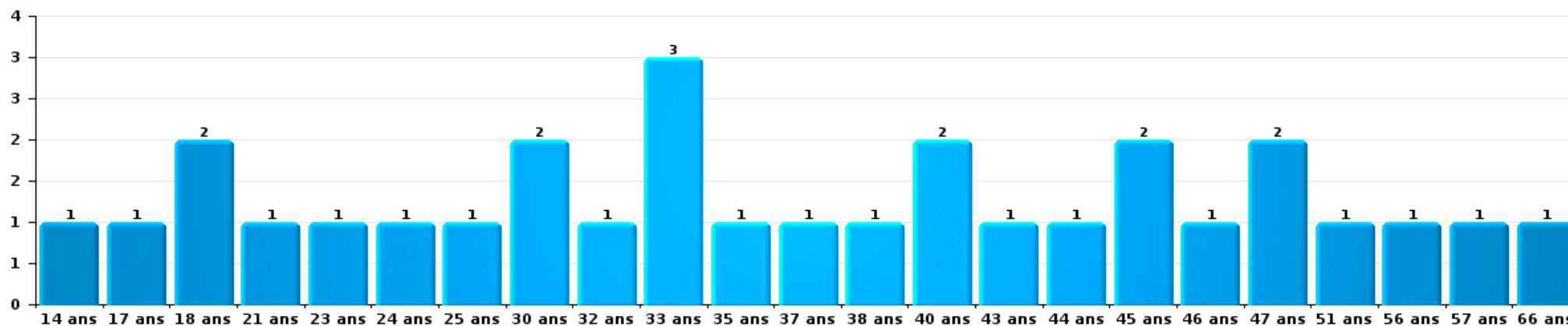
Dégradation de la propriété

Nombre de suspects-fait par âge (chronologique)



Infr. contre l'intégrité physique

Nombre de suspects-fait par âge (chronologique)





Drogues

Nombre de suspects-fait par âge (chronologique)



Fraude

Nombre de suspects-fait par âge (chronologique)





2.4. Nombre de suspects-fait selon l'âge des suspects identifiés (TOP 5 des figures criminelles)

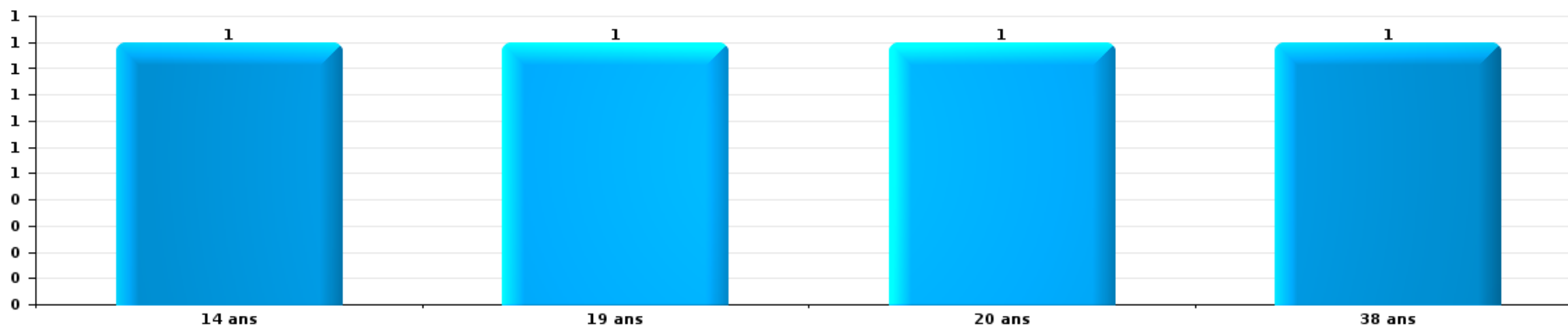
1) Lorsqu'un même suspect a commis plusieurs faits durant la période considérée, il est aussi comptabilisé plusieurs fois, qu'il ait le même âge ou non – 2) Les suspects au-dessous de 14 ans et à partir de 90 ans ne sont pas repris dans le tableau (voir également la note méthodologique)

Estaimpuis

2023

Cambrilage dans bâtiment (total)

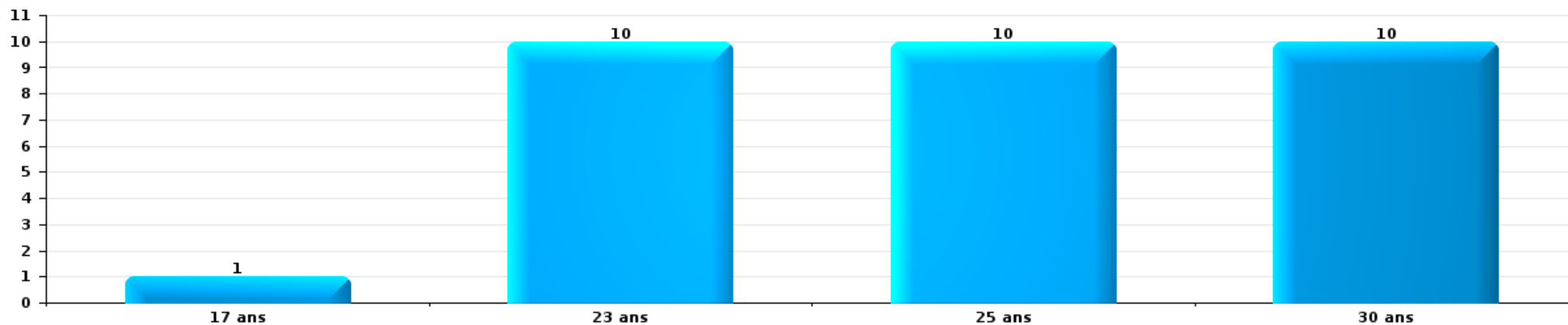
Nombre de suspects-fait par âge (chronologique)





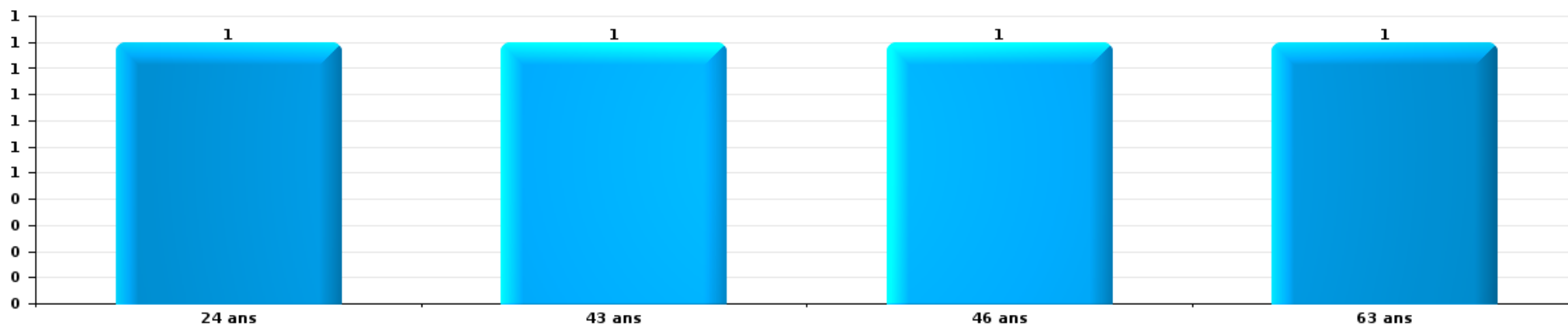
Vol dans ou sur un véhicule

Nombre de suspects-fait par âge (chronologique)



Dégradation de voiture

Nombre de suspects-fait par âge (chronologique)



STATISTIQUES POLICIERES DE CRIMINALITE

LIEU DE PERPETRATION: COMMUNE

Estaimpuis

***ANNEXE I: DETAIL PAR CATEGORIE DE DELIT
CODE PENAL***

Estampuis

Infraction Code pénal

Infr. contre l'intégrité physique

			2000	2013	2014	2015	2016	2017	2018	2019	2020	2021	2022	2023
Assassinat	Autres	Acc.					1							
		Sous-total					1							
Meurtre	Non spécifié	Acc.							1					
	Autres	Acc.											1	
		Tent.									1	1		2
		Sous-total							1	1	1		3	1
Torture et maltraitance	Traitement inhumain	Acc.									1			
	Traitement dégradant	Acc.									1		1	
		Sous-total									2		1	
Coups et/ou blessures vol. en sphère familiale	Entre partenaires ou ex-partenaires	Acc.	7	15	19	15	11	11	20	18	14	22	22	25
	Lors d'un différend familial en général	Acc.	11											
	Par les parents envers un mineur	Acc.		4	2		1	2	3		2	1	1	3
	Envers les parents	Acc.		3	2		4	13	7	1		1	2	1
	Envers d'autres ascendants directs ou collatéraux	Acc.				1			1		1	1	1	1
		Sous-total	18	22	23	19	16	26	31	19	17	25	26	30
Coups et/ou blessures vol. hors sphère familiale	Bagarres (=coups réciproques)	Acc.	4	3	1	4	7	8	6	6	3	7	3	9
	Coups envers fonctionnaire de police	Acc.				1						1	1	
	Envers un mineur par une pers. ayant autorité	Acc.	1	2	1		2	1	3	2			2	1
	Envers un mineur qualité de l'auteur inconnue	Acc.	4	1	3	1	2	2	5	1				2
	Envers pers. vulnérable par pers. ayant autorité	Acc.						1				1		
	Envers pers. vulnérable (qualité auteur inconnue)	Acc.			1			1	1					
	Envers un mineur par cohabitant sans rel. Autorité	Acc.											2	1
	Coups envers personnel autre service public	Acc.							1					
	Coups envers profession médicale	Acc.												1
	Coups envers personnel institut d'enseignement	Acc.				2		1						
	Non spécifié	Acc.	29	22	24	10	31	22	15	18	12	29	11	14
		Tent.	1											
	Sous-total	39	28	30	17	43	36	31	27	15	38	19	28	
Abstention coupable		Acc.								1				
		Sous-total								1				
Autres infr. volontaires. c/ l'intégrité phys.	Privation de soins à enfant ou personne vulnérable	Acc.			1								1	
	Délaissement d'enfant ou personne vulnérable	Acc.							2	1				1
	Entrave méchante à la circulation	Acc.					1		1			2	1	3
	Voies de faits et violences légères	Acc.	3	7	6	6	8	5	4		3	1	2	2
		Sous-total	3	7	7	6	9	5	7	1	3	3	4	6

Infr. contre l'intégrité physique

			2000	2013	2014	2015	2016	2017	2018	2019	2020	2021	2022	2023
Infr. involontaires contre l'intégrité physique	Coups et/ou blessures involontaires	Acc.				1	1	2	1			1		
	Abstention d'entretien enfant/personne vulnérable	Acc.							1					
	Morsure de chien	Acc.	1	5	1					1	1	1		
		Sous-total	1	5	1	1	1	2	2	1	1	2		
Total			61	62	61	43	70	69	72	50	39	68	53	65

Infr. contre la liberté individuelle

		2000	2013	2014	2015	2016	2017	2018	2019	2020	2021	2022	2023
Enlèvement de mineur ou personne vulnérable	Autre enlèvement	Acc.				1							
		Tent.									1		
		Sous-total	1			1					1		
Détenion par un particulier		Acc.	1	1		1	1	1	1	1	2	1	
		Sous-total	1	1		1	1	1	1	1	2	1	
		Total	1	1		2	1	1	1	1	3	1	

Infr. contre les mœurs

			2000	2013	2014	2015	2016	2017	2018	2019	2020	2021	2022	2023
Viol n'ayant pas causé la mort	Victime < 10a	Acc.	1	1	1			1	3	2		4	1	
	Victime 10a - 14a	Acc.	1	1		1				1	1	1		
	Victime 14a - 16a	Acc.										1		
	Victime 16a - 18a	Acc.			1			1						
	Victime majeure	Acc.			1						3	1	1	
	Sous-total		2	2	2	1	1	2	3	3	4	7	2	
Viol avec conséquence inconnue		Acc.	1											
	Sous-total		1											
Viol n'ayant pas causé la mort (nvCPS)	Victime < 16a	Acc.										1	3	3
	Victime 16a - 18a	Acc.											1	
	Victime majeure	Acc.											1	1
	Sous-total											1	5	4
Attentat à la pudeur avec violence / menace	Victime < 16a	Acc.		1				1	1					
	Victime 16a - 18a	Acc.								1				
	Victime majeure	Acc.						1		1		1		
	Sous-total		1					2	1	2		1		
Attentat à la pudeur sans violence / menace	Victime < 16a	Acc.	1	2	2		2	1	2	2	2	2	1	
	Victime 16a - 18a	Acc.			1				1					
	Victime âge inconnu	Acc.						1						
	Sous-total		1	2	2	1	2	2	3	2	2	2	1	
Atteinte intégrité sexuelle sans mort (nvCPS)	Victime < 16a	Acc.											1	3
	Victime 16a - 18a	Acc.											1	
	Victime majeure	Acc.												1
	Sous-total												2	4
Pornographie enfantine	Détention	Acc.		1										
	Distribution	Acc.		1								3		
	Accès pornographie enfantine via technologie	Acc.								1				
	Non spécifié	Acc.				1								
	Sous-total		2			1				1		3		
Pornographie		Acc.											1	
	Sous-total												1	
Incitation à la débauche	Victime mineure	Acc.							1	1		1	1	
	Age victime inconnu	Acc.									1			
	Sous-total								1	1	1	1	1	
Exploitation de la débauche d'autrui	Victime mineure	Acc.		1										
	Sous-total		1											
Outrage public aux bonnes mœurs	Actions (exhibitionnisme, etc.)	Acc.	3	1			2	2	1		2		1	
	Ecrits, images, objets	Acc.	1		1				1		1		1	
	Obscénités en public	Acc.	1											
	Exhibitionnisme (nvCPS)	Acc.												2
	Sous-total		5	1	1		2	2	2		3		2	2

Infr. contre les mœurs

			2000	2013	2014	2015	2016	2017	2018	2019	2020	2021	2022	2023
Voyeurisme	Diffusion enregistrement nudité ou intimité	Acc.											2	
		Sous-total											2	
Diffusion contenu sex. but méchant/lucrat. (nvCPS)	Victime majeure	Acc.												1
		Sous-total												1
		Total	9	9	5	2	6	8	10	9	10	15	16	11

Infr. contre autres valeurs morales et sentiments

				2000	2013	2014	2015	2016	2017	2018	2019	2020	2021	2022	2023	
Harcèlement	Harcèlement par téléphone (OLD)	Acc.		2												
		Acc.		1	30	14	24	11	15	9	12	17	17	21	16	
	Sous-total		3	30	14	24	11	15	9	12	17	17	21	16		
Atteinte à l'honneur	Calomnie et diffamation	Acc.		5	7	3	5	14	4	11	9	9	2	4		
	Déclaration calomnieuse	Acc.		1		1			1	1			1	1		
	Imputation calomnieuse	Acc.							1		1	1				
	Divulgateion méchante	Acc.				1					1					
	Injures (Délit)	Acc.		5	5	9	5	5	1	7	3	4	1	2	1	
	Sous-total		11	12	12	12	19	5	20	13	15	4	7	2		
Vie privée	Intrusion de nuit	Acc.												1		
	Violation de domicile par un particulier	Acc.		3	3	1	2	1	5	2	2	2	2	1	7	
		Tent.						1								
	Violation du secret des lettres	Acc.						1								
	Sous-total		3	3	1	3	2	3	5	2	2	2	2	2	7	
Tapage nocturne		Acc.		3	1	9	3	8	4	4	7	14	5	8	1	
		Sous-total		3	1	9	3	8	4	4	7	14	5	8	1	
Violation de communication par particulier		Acc.													1	
		Sous-total													1	
Abus faiblesses de personnes		Acc.			1	1	1							1	1	
		Sous-total			1	1	1							1	1	
Occupation bien d'autrui (squatter)	Pénétrer / occuper / séjourner (bien non habité)	Acc.									1		1	1		
		Sous-total									1		1	1		
		Total		20	46	37	43	41	27	38	34	49	28	40	29	

Infr. relative au statut juridique de l'enfant

			2000	2013	2014	2015	2016	2017	2018	2019	2020	2021	2022	2023
Non-représentation d'enfants	Par les parents	Acc.	2	6	20	4	2	6	6	8	8	9	2	
	Par une personne qui en a la charge	Acc.			1	2			1	1	1			
		Sous-total	2	6	21	6	2	6	7	9	9	9	2	
		Total	2	6	21	6	2	6	7	9	9	9	2	

Vol et extorsion

				2000	2013	2014	2015	2016	2017	2018	2019	2020	2021	2022	2023	
Vol avec circ. aggr.	Avec violence	Acc.	3	8	4	4	5	4	3	4	5	4	1			
		Tent.		1	1		3	2		2			2	2		
	Sans violence	Acc.	143	175	149	117	160	131	91	91	78	114	65	120		
		Tent.	54	70	76	52	84	69	62	32	37	74	63	37		
		Sous-total	200	254	230	173	252	206	156	129	120	192	131	159		
Vol sans circ. aggr.	Avec violence	Acc.	2	3	1	2	3	3	2	1	3	2			2	
		Tent.					1			1					1	
	Sans violence, Vol à la tire	Acc.		2	1				2		2	2			1	
		Acc.								1	1		2	1		
	Sans violence, Vol d'usage	Acc.	4	4			1			2	2	2	1			
		Tent.	1													
	Sans violence	Acc.	91	113	106	79	102	93	81	91	68	58	67	77		
Tent.		5	8	3	3	5	2	6	3	2	4	4	5			
		Sous-total	103	130	111	84	111	99	91	98	79	68	74	87		
Vol non spécifié		Acc.	41	2	2	2	2		4	3			1	1		
		Tent.	14													
		Sous-total	55	2	2	2	2		4	3			1	1		
Extorsion		Acc.		2	4					2					1	
		Tent.		1	1				1		2	1				
		Sous-total		3	5				1	2	2	1			1	
Maraudage		Acc.	2													
		Sous-total	2													
		Total	360	389	348	259	365	305	252	232	201	262	206	247		

Fraude

		2000	2013	2014	2015	2016	2017	2018	2019	2020	2021	2022	2023
Blanchiment d'argent	Acc.			1		1						1	
	Sous-total			1		1						1	
Recel	Recel simple	Acc.		9			2	2	1	4	1	1	1
	Recel qualifié	Acc.	1										
	Non spécifié	Acc.			7	1	1						
	Sous-total	1	1	9	7	1	3	2	1	4	1	1	1
Grivèlerie	Carburant / lubrifiant	Acc.						5		1		2	1
	Boissons et aliments	Acc.						1	1				
	Sous-total	8						6	1	1		2	1
Détournement et destruction frauduleuse	Cel frauduleux	Acc.	2		1				4	2		1	
	D'argent, de papiers, etc.	Acc.			1						1	2	
	Non spécifié	Acc.	2										
	Sous-total		4		2				4	2	1	3	
Escroquerie	Fraude par internet	Acc.	4	1	3	3	2	11	9	21	32	35	27
		Tent.	2	2		2	1			2	3	1	5
	Escroquerie sans internet	Acc.	10	3	5	4	1	4	7	1	6	5	4
		Tent.				2	1	1	3			1	
	Non spécifié	Acc.											
	Sous-total	6	16	6	8	11	5	16	19	24	41	42	36
Tromperie	Marchandises vendues / travail fourni	Acc.	1										
	Denrées alimentaires falsifiées	Acc.											
	Sous-total	1	1										
Abus de confiance et infr. apparentées	Abus de confiance	Acc.	9	3	8	3	3	7	4	10	5	5	4
	Abus des faiblesses	Acc.	1	1		1		2		1	1		
		Tent.				1							
	Sous-total	6	10	4	8	5	3	9	4	11	6	5	4
Abus de biens sociaux	Par des sociétés	Acc.								1			
	Non spécifié	Acc.			1		1						
	Sous-total				1		1			1			
Infr. liées à l'insolvabilité	Non spécifié	Acc.	2			1							
	Sous-total		2			1							
Insolvabilité frauduleuse		Acc.		1									
		Sous-total		1									
Chèques sans provision		Acc.					1						
		Sous-total	3				1						
	Total	25	34	21	26	19	13	33	29	43	49	54	42

Dégradation de la propriété

			2000	2013	2014	2015	2016	2017	2018	2019	2020	2021	2022	2023
Incendie volontaire	Dans lieu habité (de jour)	Acc.				1				1				
	Dans lieu habité (de nuit)	Acc.			1	2	1						1	1
	Dans un autre lieu (de jour)	Acc.	1	3	2	3	6	4	1		3	4	1	3
	Dans un autre lieu (de nuit)	Acc.	3	15	9	9	16	14	7	8	2	2	4	7
		Tent.							1					1
	Dans un autre lieu (moment indéterminé)	Acc.		1	2		1		3					
	Tent.		1											
		Sous-total	4	20	14	15	24	18	12	9	5	6	6	12
Incendie involontaire		Acc.	4	1		3	1	5	1	2	4		2	3
		Sous-total	4	1		3	1	5	1	2	4		2	3
Destruction, dénaturation, dégradation	Avec circ. aggr.	Acc.	2	2	1	1	2				1			
	Destruction de biens agricoles	Acc.			3	1		3						
	Non spécifié	Acc.	5											
		Sous-total	7	2	4	2	2	3			1			
Vandalisme	Sur véhicules	Acc.	24	43	28	56	31	23	32	36	22	24	23	26
	Sur autres biens mobiliers	Acc.	36	6	10	4	7	6	5	7	12	2	9	6
	Graffitis	Acc.	1	1	8	1	1	2	2			2	2	1
	Autres détériorations sur biens immobiliers	Acc.	16	42	33	25	24	21	19	10	5	10	7	5
	Dégradation de clôture	Acc.	1	7	5	3	4	5		2	7	7	8	5
		Sous-total	78	99	84	89	67	57	58	55	46	45	49	43
		Total	93	122	102	109	94	83	71	66	56	51	57	58

Infr. contre la Sécurité de l'Etat

			2000	2013	2014	2015	2016	2017	2018	2019	2020	2021	2022	2023
Terrorisme	Diffuser un message qui incite au terrorisme	Acc.				1			1					
		Sous-total				1			1					
		Total				1			1					

Infr. contre la sécurité publique

		2000	2013	2014	2015	2016	2017	2018	2019	2020	2021	2022	2023	
Association de malfaiteurs	Acc.		2											
	Sous-total		2											
Evasion de prisonniers	Evasion simple	Acc.											1	
	Evasion qualifiée	Acc.					1							
	Non-respect surveillance électronique	Acc.					2		1					
	Sous-total						3		1				1	
Menaces	Verbales	Acc.	20	18	9	8	7	6	11	15	12	13	12	9
		Tent.	1											
	Ecrites	Acc.	1	2	2	3	4	2	3	6	8	7	3	7
	Par gestes, emblèmes	Acc.	6	7	6	5	9	9	9	5	12	9	13	9
	Alerte à la bombe	Acc.			2				1					
	Non spécifié	Acc.	1	1	1									
	Sous-total	29	28	20	16	20	17	24	26	32	29	28	25	
	Total	29	30	20	16	20	20	24	27	32	29	28	26	

Infr. contre l'autorité publique

		2000	2013	2014	2015	2016	2017	2018	2019	2020	2021	2022	2023
Violence c/ personnes investies autorité publique	Acc.									1	1		
	Sous-total									1	1		
Rébellion	Rébellion armée	Acc.		1	1		1		1	1	1		1
	Rébellion non armée	Acc.	4		4	5	1	2	1	2	1	3	
	Non spécifié	Acc.	4	1					1				
		Tent.											
	Sous-total	3	8	2	5	5	2	2	3	3	2	3	1
Outrages	Acc.		3	5	4	4	1	2	4	9	8	2	3
	Tent.	1											
	Sous-total	1	3	5	4	4	1	2	4	9	8	2	3
Autres infractions	Bris de scellés	Acc.									1	1	
	Imprimés sans éditeur responsable	Acc.							1				
	Sous-total								1		1	1	
	Total	4	11	7	9	9	3	4	8	13	12	6	4

Infr. contre la foi publique

			2000	2013	2014	2015	2016	2017	2018	2019	2020	2021	2022	2023	
Faux en écritures	Faux en écritures	Acc.	7	3	3	7	2	3	2	3			2	1	
	Usage de faux en écrit. et écrit. falsifiées	Acc.	2	2	1	5	2	2	3	6	1	3	1	2	
		Sous-total	9	5	4	12	4	5	5	9	1	3	3	3	
Usurpation	Immixtion dans fonctions publiques	Acc.				1									
	De fonctions	Acc.								1			1		
	De nom	Acc.	1	7	5	2	2	2	3	6	3	3	5	8	
		Sous-total	1	7	5	3	2	2	3	7	3	3	6	8	
Contrefaçon / falsification	Contrefaçon	Acc.		1				2					1	1	
		Sous-total		1				2					1	1	
Fausses monnaies	Emission	Acc.			1	4	3				2				
	Non spécifié	Acc.			1										
	Autres	Acc.				2									
		Sous-total			2	6	3				2				
Faux en justice	Fausses déclarations	Acc.	1			1									
		Sous-total	1			1									
			Total	11	13	11	22	9	9	8	16	6	6	10	12



Estampuis

Infraction Code pénal

Infr. contre la famille

		2000	2013	2014	2015	2016	2017	2018	2019	2020	2021	2022	2023
Abandon de famille	Acc.	2			1								
	Sous-total	2			1								
Refus du droit aux relations personnelles	Acc.	14	18	11	8	6	10	8	5	9	2	10	7
	Sous-total	14	18	11	8	6	10	8	5	9	2	10	7
Non-acquittement pension alimentaire	Acc.	10	2				2		2	1			1
	Sous-total	10	2				2		2	1			1
Non spécifié	Acc.			1						1			
	Sous-total			1						1			
	Total	26	20	12	9	6	12	8	7	11	2	10	8

Criminalité informatique

		2000	2013	2014	2015	2016	2017	2018	2019	2020	2021	2022	2023
Hacking	Acc.			1		3			1	1	2	1	
	Sous-total			1		3			1	1	2	1	
Faux en informatique	Acc.				1						1	1	
	Sous-total				1						1	1	
Fraude informatique	Acc.		7	4	7	6	9	10	7	13	10	24	31
	Tent.		1		1							1	1
	Sous-total		8	4	8	6	9	10	7	13	10	25	32
Sabotage	Acc.							1			1		
	Tent.										1		
	Sous-total							1			2		
	Total		8	5	9	9	9	11	8	14	15	27	32



Exercice illégal de l'autorité publique

		2000	2013	2014	2015	2016	2017	2018	2019	2020	2021	2022	2023
Corruption publique	Acc.						1						
	Tent.								1				
	Sous-total						1		1				
Détention par fonctionnaire public	Acc.												1
	Sous-total												1
Prise d'intérêt	Acc.						1						
	Sous-total						1						
Abus de l'autorité	Acc.									1			
	Sous-total									1			
Total							2		1	1			1

Marchand de sommeil

		2000	2013	2014	2015	2016	2017	2018	2019	2020	2021	2022	2023
Sans circ. aggr.	Acc.						1						
	Sous-total						1						
Total							1						

Traite des êtres humains

		2000	2013	2014	2015	2016	2017	2018	2019	2020	2021	2022	2023
Exploitation économique	Acc.						1						
	Sous-total						1						
Total							1						

Provocation crime ou délits

		2000	2013	2014	2015	2016	2017	2018	2019	2020	2021	2022	2023
Provocation délits	Acc.									1			
	Sous-total									1			
Total										1			



Autres infractions Code pénal

		2000	2013	2014	2015	2016	2017	2018	2019	2020	2021	2022	2023
	Acc.		1			1		1	1	1			
	Sous-total		1			1		1	1	1			
	Total		1			1		1	1	1			

Contravention Code pénal

		2000	2013	2014	2015	2016	2017	2018	2019	2020	2021	2022	2023
Injures (Contravention)	Acc.	11											
	Sous-total	11											
Autres contraventions CP	Acc.	6		1	1								
	Sous-total	6		1	1								
	Total	17		1	1								

STATISTIQUES POLICIERES DE CRIMINALITE

LIEU DE PERPETRATION: COMMUNE

Estaimpuis

***ANNEXE II: DETAIL PAR CATEGORIE DE DELIT
LOIS SPECIALES***



Estampis

Infraction Lois spéciales

Drogues

			2000	2013	2014	2015	2016	2017	2018	2019	2020	2021	2022	2023
Détention		Acc.	2	12	44	25	8	35	25	13	28	19	19	20
		Sous-total	2	12	44	25	8	35	25	13	28	19	19	20
Usage	Usage en groupe	Acc.	1											
	Usage individuel	Acc.	1											
	Désordre, scandale ou danger dans un espace public	Acc.						1						
		Sous-total	2					1						
Importation et exportation		Acc.		1		2		1	1	4	9	4	1	3
		Sous-total		1		2		1	1	4	9	4	1	3
Fabrication		Acc.			2		1	4	2	5	1	1		1
		Sous-total			2		1	4	2	5	1	1		1
Commerce		Acc.	1	2	2	2		3	1	2	2	5	1	3
		Sous-total	1	2	2	2		3	1	2	2	5	1	3
Autres		Acc.		6	1	2	1					1	1	
		Sous-total		6	1	2	1					1	1	
		Total	5	21	49	31	10	44	29	24	40	30	22	27



Législation sur les étrangers

			2000	2013	2014	2015	2016	2017	2018	2019	2020	2021	2022	2023
Transmigration illégale	Mariages simulés/blancs sans récompense/contrainte	Acc.				1	1							
	Accès au territoire	Acc.		3	1	3	6	7	17	11	11	13	2	7
	Séjour	Acc.		2	3	3	2	4	2	2	14	6	3	7
	Pas de port de documents d'identité ou de voyage	Acc.										3	1	
	Inscription au registre des étrangers	Acc.	12	4	11	7	5	9	3	3	13	8	9	15
		Tent.											1	
	Sous-total		12	9	15	14	14	20	22	16	38	31	15	29
Trafic d'êtres humains		Acc.												1
		Sous-total												1
Non spécifié		Acc.	1	1										
		Sous-total	1	1										
Autres		Acc.		1										
		Sous-total		1										
		Total	13	11	15	14	14	20	22	16	38	31	15	30

Environnement

			2000	2013	2014	2015	2016	2017	2018	2019	2020	2021	2022	2023
Déchets	Déchets par professionnel	Acc.								1				
	Déchets par particulier	Acc.			1	1		2	3	3	2	3	13	6
	Déchets par personne indéterminée	Acc.	5											
		Sous-total	5		1	1		2	3	4	2	3	13	6
Autres que déchets	Urbanisme	Acc.	1		1	1				1	1			
	Permis d'environnement	Acc.				1	1					1		
	Bruit	Acc.	4											
	Pollution du sol	Acc.										1		
	Autres nuisances en matière d'environnement	Acc.	1								1			
		Sous-total	6		2	1	1	1	1		1	2	2	
Biodiversité / Faune et flore	Bien-être animal	Acc.	2	1		1	1	2	1	1	4	1	1	
	Protection de la nature	Acc.	1									1	1	
	Destruction d'animaux	Acc.		1		1			2	1		2		
		Tent.							1					
	Santé des animaux	Acc.										1		1
	Sous-total	3	2		2	1	2	4	2	4	4	5	2	1
	Total	14	2	3	4	2	5	7	7	8	10	15	7	



Armes et explosifs

			2000	2013	2014	2015	2016	2017	2018	2019	2020	2021	2022	2023
Détention illégale	Arme à feu	Acc.		6	3	5	4	6	21	26	47	13	10	5
	Arme blanche ou non à feu	Acc.		1	5	2	2	6	6	4	7	14	4	2
	Munition	Acc.		1	1		1	2		1	2	1		1
	Non spécifié	Acc.	3		1				1					
	Sous-total		3	8	10	7	7	14	28	31	56	28	14	8
Port / transport illégal	Arme à feu	Acc.			1							2		
	Arme blanche ou non à feu	Acc.		3	4	4	1	4	5	2	4	10	1	3
	Non spécifié	Acc.	8						1					
	Sous-total		8	3	5	4	1	4	6	2	4	12	1	3
Commerce illégal	Arme à feu	Acc.							2		2			
	Sous-total								2		2			
Fabrication / réparation illégale	Arme à feu	Acc.											1	
	Sous-total												1	
Explosifs		Acc.	1									1		
	Sous-total		1									1		
Autre	Numéro de série	Acc.											1	1
	Vente par correspondance/internet d'autre arme	Acc.						1						
	Mesures de sécurité	Acc.											1	
	Stockage	Acc.											1	
	Non spécifié	Acc.	3											
	Sous-total		3					1					3	1
	Total		15	11	15	11	8	19	36	33	62	41	19	12



Protection de la personne

			2000	2013	2014	2015	2016	2017	2018	2019	2020	2021	2022	2023
Discrimination	Racisme et xénophobie	Acc.	1			2		1	2	1	1			
	Fondée sur son orientation sexuelle (homophobie)	Acc.			1		1							
		Sous-total	1		1	2	1	1	2	1	1			
Protection de la vie privée		Acc.	1	1		1	1			2	1	1		
		Sous-total	1	1	1	1				2	1	1		
Caméras de surveillance		Acc.								1	1			
		Sous-total								1	1			
Droit à l'image		Acc.				1			1			1	1	1
		Sous-total				1			1			1	1	1
		Total	2	1	1	3	3	1	3	4	3	2	1	1



Estampuis

Infraction Lois spéciales

Hormones et dopage

		2000	2013	2014	2015	2016	2017	2018	2019	2020	2021	2022	2023
Détention	Acc.		1			1						1	
	Sous-total:		1			1						1	
	Total:		1			1						1	

Sécurité privée

		2000	2013	2014	2015	2016	2017	2018	2019	2020	2021	2022	2023
Entreprises de gardiennage / de sécurité	Acc.				1								
	Sous-total:				1								
	Total:				1								

Protection de la jeunesse

		2000	2013	2014	2015	2016	2017	2018	2019	2020	2021	2022	2023
Législation sur l'obligation scolaire	Acc.	1					1	2					
	Sous-total:	1					1	2					
Législation sur la protection de la jeunesse	Acc.	1	11	5	6	9	3	7	7	15	7	12	16
	Sous-total:	1	11	5	6	9	3	7	7	15	7	12	16
Non spécifié	Acc.	1											
	Sous-total:	1											
	Total:	3	11	5	6	9	4	9	7	15	7	12	16



Code pénal social

		2000	2013	2014	2015	2016	2017	2018	2019	2020	2021	2022	2023
Harcèlement au travail	Acc.			2		4		1			1	1	1
	Sous-total:			2		4		1			1	1	1
Violence au travail	Acc.				1								
	Sous-total:				1								
Fraude sociale aux cotisations (travail au noir)	Acc.			1	2	2		1				2	
	Sous-total:			1	2	2		1				2	
Infr. contre foi publique en droit pénal social	Acc.			1	1	2				1			
	Sous-total:			1	1	2				1			
Escroquerie en droit pénal social	Acc.				1	1							
	Sous-total:				1	1							
Autres	Acc.									1		1	
	Sous-total:									1		1	
	Total:			4	5	9		2		2	1	4	1

Ivresse et alcool

		2000	2013	2014	2015	2016	2017	2018	2019	2020	2021	2022	2023
Ivresse publique	Acc.	2	6	7	6	13	11	11	5	11	6	8	8
	Sous-total:	2	6	7	6	13	11	11	5	11	6	8	8
Servir de l'alcool à une personne ivre	Acc.			1									
	Sous-total:			1									
	Total:	2	6	8	6	13	11	11	5	11	6	8	8

Législation sur les élections

		2000	2013	2014	2015	2016	2017	2018	2019	2020	2021	2022	2023
	Acc.			1									
	Sous-total:			1									
	Total:			1									



Registre de population

		2000	2013	2014	2015	2016	2017	2018	2019	2020	2021	2022	2023
	Acc.	7	32	28	32	34	20	12	11	21	11	17	10
	Sous-total:	7	32	28	32	34	20	12	11	21	11	17	10
	Total:	7	32	28	32	34	20	12	11	21	11	17	10

Carte d'identité

		2000	2013	2014	2015	2016	2017	2018	2019	2020	2021	2022	2023
Non spécifié	Acc.							1			1	1	
	Sous-total:							1			1	1	
Autres	Acc.						1						
	Sous-total:						1						
	Total:						1	1			1	1	

Santé publique

		2000	2013	2014	2015	2016	2017	2018	2019	2020	2021	2022	2023
Politique de la santé	Acc.									131	1		
	Sous-total:									131	1		
Denrées alimentaires	Acc.							1				1	
	Sous-total:							1				1	
Refus ou négligence respect mesures	Acc.									438	90	1	
	Sous-total:									438	90	1	
Non spécifié	Acc.										1		
	Sous-total:										1		
Autres	Acc.									65			
	Sous-total:									65			
	Total:							1		634	92	2	



Travail

		2000	2013	2014	2015	2016	2017	2018	2019	2020	2021	2022	2023
Commerce ambulant	Acc.			1				1	2	1			
	Sous-total:			1				1	2	1			
Fraude sociale aux cotisations (travail au noir)	Acc.			1	1								
	Sous-total:			1	1								
	Total:			2	1			1	2	1			

Protection des revenus publics

		2000	2013	2014	2015	2016	2017	2018	2019	2020	2021	2022	2023
Taxe de circulation / TMC	Acc.						1						
	Sous-total:						1						
Fraude sociale aux allocations	Acc.								2	1			
	Sous-total:								2	1			
Non spécifié	Acc.									1	1		
	Sous-total:									1	1		
	Total:						1		2	2	1		

Législation économique

		2000	2013	2014	2015	2016	2017	2018	2019	2020	2021	2022	2023
Contrefaçon de droits de propriété intellectuelle	Acc.								1				
	Sous-total:								1				
	Total:								1				



Pratiques commerciales

		2000	2013	2014	2015	2016	2017	2018	2019	2020	2021	2022	2023
Pratiques du marché et protection du consommateur	Acc.	1											
	Sous-total:	1											
Registre de commerce	Acc.								1				
	Sous-total:								1				
Autres	Acc.	1										1	
	Sous-total:	1										1	
	Total:	2							1			1	

Autres lois spéciales

		2000	2013	2014	2015	2016	2017	2018	2019	2020	2021	2022	2023
Transport	Acc.												1
	Sous-total:												1
Infr. dans le secteur audiovisuel	Acc.	2											
	Sous-total:	2											
Incitation à certains crimes	Acc.											1	
	Sous-total:											1	
Dégradation involontaire câbles télécommunication	Acc.			1	1								
	Sous-total:			1	1								
Infractions Loi police chemins de fer	Acc.						1	1		1			
	Sous-total:						1	1		1			
	Total:	2		1	1		1	1		1		1	1

STATISTIQUES POLICIERES DE CRIMINALITE

LIEU DE PERPETRATION: COMMUNE

Estaimpuis

***ANNEXE III: DETAIL
FIGURES CRIMINELLES / PHENOMENES***



Estaimpuis

FC Vol moyen de transport

		2000	2013	2014	2015	2016	2017	2018	2019	2020	2021	2022	2023
Vol de voiture	Acc.	33	25	5	14	30	20	14	27	18	22	11	30
	Tent.	13	9	10	3	8	2	2	4	3	17	14	11
	Total	46	34	15	17	38	22	16	31	21	39	25	41
Vol de moto	Acc.	1	2	10		3	5	2	1	2	2	1	1
	Tent.												
	Total	1	2	10		3	5	2	1	2	2	1	1
Carjacking	Acc.		1			2	1		2		1		
	Tent.		1				1					1	
	Total		2			2	2		2		1	1	
Homejacking	Acc.		1										
	Tent.									1			
	Total		1							1			
Vol dans les garages	Acc.	2	5	2	2	5	4	3	1	3			1
	Tent.	1											
	Total	3	5	2	2	5	4	3	1	3			1
Vol de vélomoteur	Acc.	15		7	1	4		1	2	1	2	2	3
	Tent.	3							1	1			
	Total	18		7	1	4		1	3	2	2	2	3
Vol de vélo	Acc.	15	14	18	14	15	9	9	8	10	41	5	6
	Tent.												
	Total	15	14	18	14	15	9	9	8	10	41	5	6



FC Cambriolage

		2000	2013	2014	2015	2016	2017	2018	2019	2020	2021	2022	2023
Cambriolage dans habitation	Acc.	59	75	62	54	73	65	48	40	37	42	24	55
	Tent.	24	29	42	29	43	43	41	17	24	22	39	20
	Total	83	104	104	83	116	108	89	57	61	64	63	75
Cambriolage ds entreprise ou commerce	Acc.	14	18	15	14	16	9	7	6	4	5	5	4
	Tent.	6	6	8	5	16	3	4	1	1	2	4	3
	Total	20	24	23	19	32	12	11	7	5	7	9	7
Cambriolage ds service public ou bâtiment administ	Acc.	8	5	4	2	4	2			1	1	1	
	Tent.	2	2	2	1	1	1	1	1		2		
	Total	10	7	6	3	5	3	1	1	1	3	1	
Vol au béliier	Acc.		1					1					
	Tent.				1	1		2					1
	Total		1		1	1		3					1
Cambriolage dans bâtiment (total)	Acc.	80	98	81	70	93	76	55	46	42	48	30	59
	Tent.	31	37	52	35	60	47	45	19	25	26	43	23
	Total	111	135	133	105	153	123	100	65	67	74	73	82

FC Vol autre

		2000	2013	2014	2015	2016	2017	2018	2019	2020	2021	2022	2023
Vol à main armée	Acc.	5	9	2	2		2	1	2	2	1		
	Tent.		1			1	1		1				2
	Total	5	10	2	2	1	3	1	3	2	1		2
Vol avec violence sans arme	Acc.	4	5	8	5	9	6	4	5	8	5	1	3
	Tent.		1	3		3	2		1	3	1	2	1
	Total	4	6	11	5	12	8	4	6	11	6	3	4
Vol dans ou sur un véhicule	Acc.	51	69	56	34	44	41	30	35	33	35	40	46
	Tent.	17	22	12	11	10	20	14	8	7	15	8	6
	Total	68	91	68	45	54	61	44	43	40	50	48	52



FC Vol autre

		2000	2013	2014	2015	2016	2017	2018	2019	2020	2021	2022	2023
Vol d'armes et explosifs	Acc.	6	4	7	4	4	6	5	5	2			2
	Total	6	4	7	4	4	6	5	5	2			2
Arrachage de sac à main	Acc.	1	1								1		
	Total	1	1								1		
Vol à l'arraché	Acc.	2	3	1				1		1	1		2
	Total	2	3	1				1		1	1		2
Vol à la tire	Acc.		2	2	1	1		2		2	2		1
	Tent.		1										
	Total		3	2	1	1		2		2	2		1
Vol à l'étalage	Acc.	3	1	3	3	13	16	17	19	9	8	6	6
	Tent.					1				1		1	
	Total	3	1	3	3	14	16	17	19	10	8	7	6
Vol par ruse	Acc.	7	2	5	1	3	3	3	4	1	4	4	1
	Tent.	3	2					1		1	1		
	Total	10	4	5	1	3	3	4	4	2	5	4	1
Vol de métaux	Acc.		6	1	5	3		1	3	1	2		2
	Total		6	1	5	3		1	3	1	2		2
Vol sur les chantiers	Acc.	13	7	2	5	5	3	5	3		1	4	5
	Tent.	2	3	1	1	1	2	1					
	Total	15	10	3	6	6	5	6	3		1	4	5
Home-invasion	Acc.				1		1						
	Tent.			2		1							
	Total			2	1	1	1						
Vol d'animaux	Acc.	3				4	2	1	1	3	1	2	1
	Total	3				4	2	1	1	3	1	2	1



FC Vol autre

		2000	2013	2014	2015	2016	2017	2018	2019	2020	2021	2022	2023
Vol de cargaison	Acc.		2									1	
	Tent.												1
	Total		2									1	1

Criminalité ICT

		2000	2013	2014	2015	2016	2017	2018	2019	2020	2021	2022	2023
Fraude de cartes de paiements	Acc.	1	1	1	3	4		4	3	4	7	8	10
	Tent.		1										
	Total	1	2	1	3	4		4	3	4	7	8	10

Phishing	Acc.		1		1	1		1	1	3		2	2
	Tent.											1	
	Total		1		1	1		1	1	3		3	2

Ransomware	Acc.							1					
	Total							1					

Shouldersurfing	Acc.					1						1	1
	Total					1						1	1

Skimming	Acc.		1		2							1	3
	Total		1		2							1	3



FC Autre

		2000	2013	2014	2015	2016	2017	2018	2019	2020	2021	2022	2023
Violence contre les métiers d'intérêt général	Acc.				2	1	1	1		1	2	1	2
	Total				2	1	1	1		1	2	1	2
Graffiti	Acc.	1	1	8	1	1	2	2			2	2	1
	Total	1	1	8	1	1	2	2			2	2	1
Dégradation de voiture	Acc.	12	54	37	66	43	35	37	37	25	26	24	29
	Tent.												1
	Total	12	54	37	66	43	35	37	37	25	26	24	30
Rixe au couteau	Acc.					1			1		1	1	1
	Total					1			1		1	1	1



PH Violence intrafamiliale (VIF)

		2000	2013	2014	2015	2016	2017	2018	2019	2020	2021	2022	2023
VIF: physique, dans le couple	Acc.	7	16	19	16	11	11	22	19	15	23	22	25
	Total	7	16	19	16	11	11	22	19	15	23	22	25
VIF: physique, envers des descendants	Acc.		4	3		1	3	7		2	2	1	4
	Total		4	3		1	3	7		2	2	1	4
VIF: physique, envers d'autres membres	Acc.	11	4	4	5	7	16	12	2	3	3	4	5
	Total	11	4	4	5	7	16	12	2	3	3	4	5
VIF: sexuelle, dans le couple	Acc.											1	
	Total											1	
VIF: sexuelle, envers des descendants	Acc.		1			2	1	1	1				
	Total		1			2	1	1	1				
VIF: sexuelle, envers d'autres membres	Acc.		1	1			2	2					
	Total		1	1			2	2					
VIF: psychique, dans le couple	Acc.	16	30	34	15	13	20	15	18	23	18	15	11
	Total	16	30	34	15	13	20	15	18	23	18	15	11
VIF: psychique, envers des descendants	Acc.					1				1		1	2
	Total					1				1		1	2
VIF: psychique, envers d'autres membres	Acc.		3	1	4	3	2	6	1	1	4	3	2
	Total		3	1	4	3	2	6	1	1	4	3	2
VIF: économique, dans le couple	Acc.		12	1	3	5	2	1	4	1	4	1	
	Tent.		1										
	Total		13	1	3	5	2	1	4	1	4	1	
VIF: économique, envers des descendants	Acc.						2						
	Total						2						
VIF: économique, envers d'autres membres	Acc.	12	5	5	5	2	3	2	4	3			2
	Total	12	5	5	5	2	3	2	4	3			2



PH Hormones et dopage

		2000	2013	2014	2015	2016	2017	2018	2019	2020	2021	2022	2023
Dopage humain	Acc.		1			1				1		1	
	Total		1			1				1		1	

PH Drogues

		2000	2013	2014	2015	2016	2017	2018	2019	2020	2021	2022	2023
Vente de cocaïne	Acc.				1			1	2	1	1		
	Total				1			1	2	1	1		

		2000	2013	2014	2015	2016	2017	2018	2019	2020	2021	2022	2023
Import-export de cocaïne	Acc.										2		1
	Total										2		1

		2000	2013	2014	2015	2016	2017	2018	2019	2020	2021	2022	2023
Import-export de drogues synthétiques	Acc.						1						
	Total						1						

		2000	2013	2014	2015	2016	2017	2018	2019	2020	2021	2022	2023
Production de cannabis (culture)	Acc.			2			4		3				
	Total			2			4		3				

		2000	2013	2014	2015	2016	2017	2018	2019	2020	2021	2022	2023
Import-export de cannabis en grande quantité	Acc.								1	1			
	Total								1	1			

		2000	2013	2014	2015	2016	2017	2018	2019	2020	2021	2022	2023
Vente de cannabis en grande quantité	Acc.										1		
	Total										1		

		2000	2013	2014	2015	2016	2017	2018	2019	2020	2021	2022	2023
Vente-traffic d'héroïne	Acc.		1		1				1				
	Total		1		1				1				

PH Trafic d'armes

		2000	2013	2014	2015	2016	2017	2018	2019	2020	2021	2022	2023
Commerce et production d'arme à feu et mun.	Acc.							2		2		1	1
	Total							2		2		1	1

		2000	2013	2014	2015	2016	2017	2018	2019	2020	2021	2022	2023
Commerce et production d'arme non à feu	Acc.						1						
	Total						1						



PH Traite des êtres humains

		2000	2013	2014	2015	2016	2017	2018	2019	2020	2021	2022	2023
TEH - exploitation économique	Acc.						1						
	Total						1						
TEH - exploitation sexuelle	Acc.		1										
	Total		1										

PH Violence dans l'espace public

		2000	2013	2014	2015	2016	2017	2018	2019	2020	2021	2022	2023
Violence physique (transport public)	Acc.							1	1		1		
	Total							1	1		1		
Violence physique (voie publique)	Acc.	17	20	22	16	22	16	21	14	11	15	10	14
	Tent.	2							1	1	1	1	
	Total	19	20	22	16	22	16	21	15	12	16	11	14
Violence physique (autre endroit public)	Acc.	1										1	
	Total	1										1	
Violence physique (endroit accessible au public)	Acc.	10	7	1	4	6	2	6	6	3	3	4	3
	Tent.											1	
	Total	10	7	1	4	6	2	6	6	3	3	5	3
Violence sexuelle (transport public)	Acc.		1										
	Total		1										
Violence sexuelle (voie publique)	Acc.	3	1	1				3		1		2	
	Total	3	1	1				3		1		2	
Violence sexuelle (autre endroit public)	Acc.				1								1
	Total				1								1
Violence sexuelle (endroit accessible au public)	Acc.	1				2	2		1			1	1
	Total	1				2	2		1			1	1
Violence psychique (transport public)	Acc.				1								
	Total				1								



PH Violence dans l'espace public

		2000	2013	2014	2015	2016	2017	2018	2019	2020	2021	2022	2023
Violence psychique (voie publique)	Acc.	15	19	15	13	14	14	18	21	23	13	22	19
	Tent.	2											
	Total	17	19	15	13	14	14	18	21	23	13	22	19
Violence psychique (autre endroit public)	Acc.	1							1	1	1	1	1
	Tent.												
	Total	1							1	1	1	1	1
Violence psychique (endroit accessible au public)	Acc.	6	5	5	3	5	4	3	1	6	3	2	7
	Tent.												
	Total	6	5	5	3	5	4	3	1	6	3	2	7
Vol à main armée (voie publique)	Acc.	1	2						1				
	Tent.								1				1
	Total	1	2						2				1
Vol à main armée (endroit accessible au public)	Acc.	1	5	1	1				1	1	1		
	Tent.					1							
	Total	1	5	1	1	1			1	1	1		
Vol avec violence sans arme (voie publique)	Acc.	3	1	3		2	1	2	2	1	2	1	2
	Tent.						1					1	1
	Total	3	1	3		2	2	2	2	1	2	2	3
Vol avec violence sans arme (endr. acces. au pub.)	Acc.		1	1	1	3	2		1	1			
	Tent.					1							
	Total		1	1	1	4	2		1	1			



PH Autre

		2000	2013	2014	2015	2016	2017	2018	2019	2020	2021	2022	2023
Faux policiers	Acc.											2	
	Tent.		1				1						
	Total		1				1					2	
Terrorisme, extrémisme et radicalisme	Acc.				1			1					
	Tent.												
	Total				1			1					
Cyberharcèlement	Acc.	2	22	9	10	9	8	9	4	11	15	14	10
	Tent.												
	Total	2	22	9	10	9	8	9	4	11	15	14	10
Fraude à l'identité	Acc.	3	7	6	3	3	2	7	7	4	5	9	10
	Tent.			2							1		1
	Total	3	7	8	3	3	2	7	7	4	6	9	11

STATISTIQUES POLICIERES DE CRIMINALITE

LIEU DE PERPETRATION: COMMUNE

Estaimpuis

***ANNEXE IV: FAITS ENREGISTRES
NON CRIMINELS***



Estaimpuis

Faits non criminels

Maladies / Décès / Disparition

	2000	2013	2014	2015	2016	2017	2018	2019	2020	2021	2022	2023
Suicide	5	9	6	2	3	4	10	5	3	1	3	1
Personne malade	1	1		2	1		2	6	2	3	3	1
Décès suspect		1		1	1			1	2			1
Décès naturel	1	3	3	3	4		3	3			2	3
Disparition (personne disparue)	8	2	3	1	2	3	6	1	1	2	6	2
Accident (sauf roulage)	1	1		2	3		2	3			1	2
Sécurité des travailleurs (accident du travail)												1
Autres	1		1									
Total	17	17	13	11	14	7	23	19	8	6	15	11

Appels

	2000	2013	2014	2015	2016	2017	2018	2019	2020	2021	2022	2023
Alarme		1	1		1	3		1				
Appels		4		3		1			1		2	
Total		5	1	3	1	4		1	1		2	



Problèmes sociaux

	2000	2013	2014	2015	2016	2017	2018	2019	2020	2021	2022	2023
Différends familiaux	37	7	5	2	11	10	8	5	7	5	2	7
Différend (pas de coups)	12	7	8	5	5	4	5	3	1	1	1	2
Affaire civile	4	21	13	11	3				1			
Protection de la jeunesse	7	4	7	5	1	6	7		3	1	1	6
Non spécifié								1				
Autres	3	1		1	1				1	1	3	5
Total	63	40	33	24	21	20	20	9	13	8	7	20

Catastrophes

	2000	2013	2014	2015	2016	2017	2018	2019	2020	2021	2022	2023
Fuite de gaz				1								
Total				1								

Ordre public

	2000	2013	2014	2015	2016	2017	2018	2019	2020	2021	2022	2023
Troubles		1	1	3	3	8	5	4	5	5	3	2
Total		1	1	3	3	8	5	4	5	5	3	2

Agissements suspects

	2000	2013	2014	2015	2016	2017	2018	2019	2020	2021	2022	2023
	13	12	3	3	5	5	7	5	8	7	5	8
Total	13	12	3	3	5	5	7	5	8	7	5	8



Objets trouvés

	2000	2013	2014	2015	2016	2017	2018	2019	2020	2021	2022	2023
	3	8	6	4	9	8	4	6	3	4	5	2
Total	3	8	6	4	9	8	4	6	3	4	5	2

Objets perdus

	2000	2013	2014	2015	2016	2017	2018	2019	2020	2021	2022	2023
	4	77	79	84	81	101	121	109	85	95	94	100
Total	4	77	79	84	81	101	121	109	85	95	94	100

Autres non-infractions

	2000	2013	2014	2015	2016	2017	2018	2019	2020	2021	2022	2023
Ordonnance de capture	1				2							1
Non-respect des conditions								1	3	1	2	1
Procès-verbal d'information	3	36	24	39	41	28	38	38	18	20	24	68
Notification			1	5	1		1	3			1	
Dégradation involontaire câbles (non-télécom)						1						
Demande signalement surveillance électronique												1
Fonction de contrôle armes			1					2	1	2	7	10
Autres non infractions	3											
Total	7	36	26	44	44	29	39	44	22	23	34	81