

# ***STATISTIQUES POLICIERES DE CRIMINALITE***

---

*LIEU DE PERPETRATION: COMMUNE*

**Enghien**

**2000 - 2023**

*Police fédérale - DGRIDRIIBIPOL*

# ***STATISTIQUES POLICIERES DE CRIMINALITE***

---

***LIEU DE PERPETRATION: COMMUNE***

**Enghien**

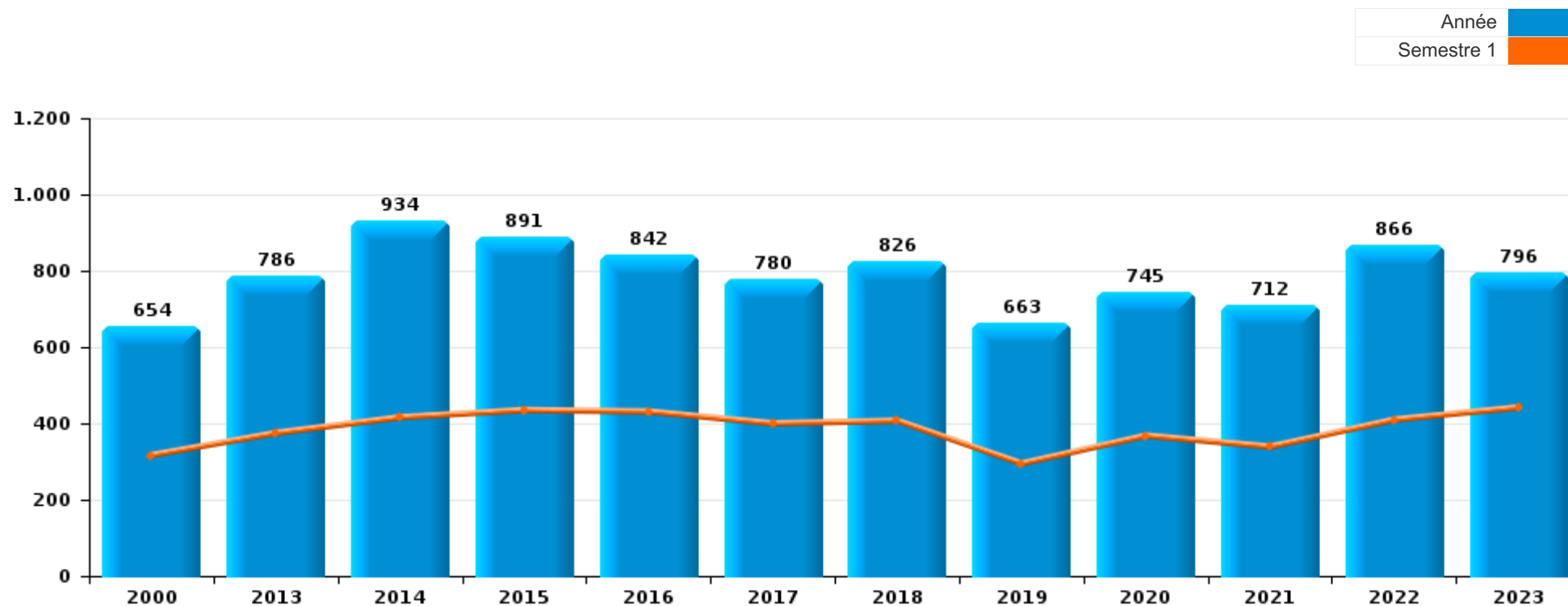
***PARTIE I : INFRACTIONS JUDICIAIRES***

## CRIMINALITE ENREGISTREE COMMISE AU NIVEAU DE LA COMMUNE



### Enghien

	2000	2013	2014	2015	2016	2017	2018	2019	2020	2021	2022	2023
Nombre total des délits	654	786	934	891	842	780	826	663	745	712	866	796





Enghien

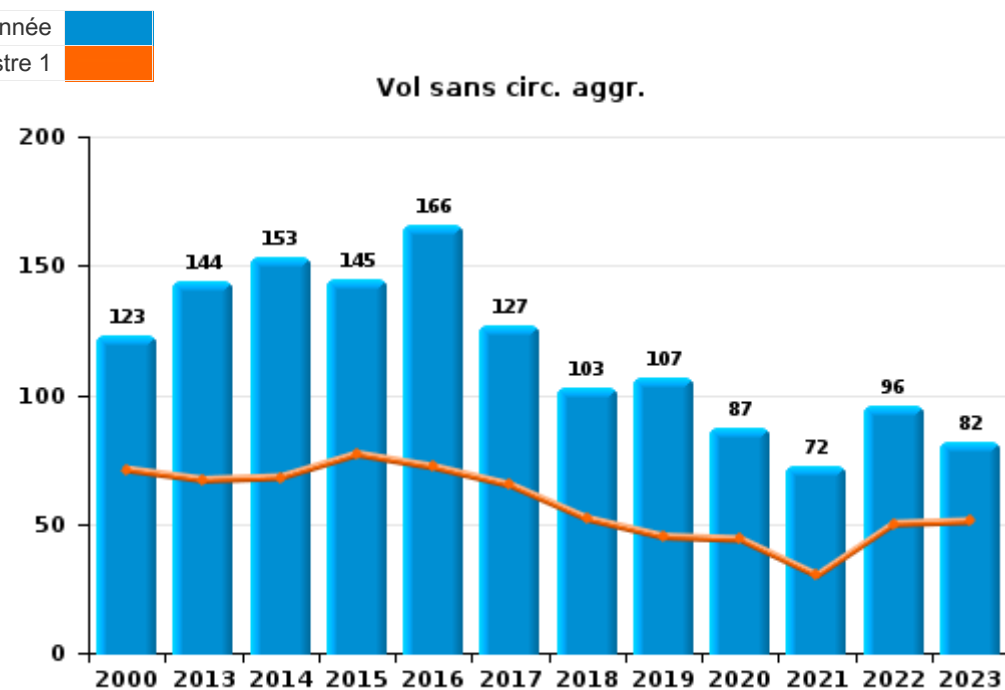
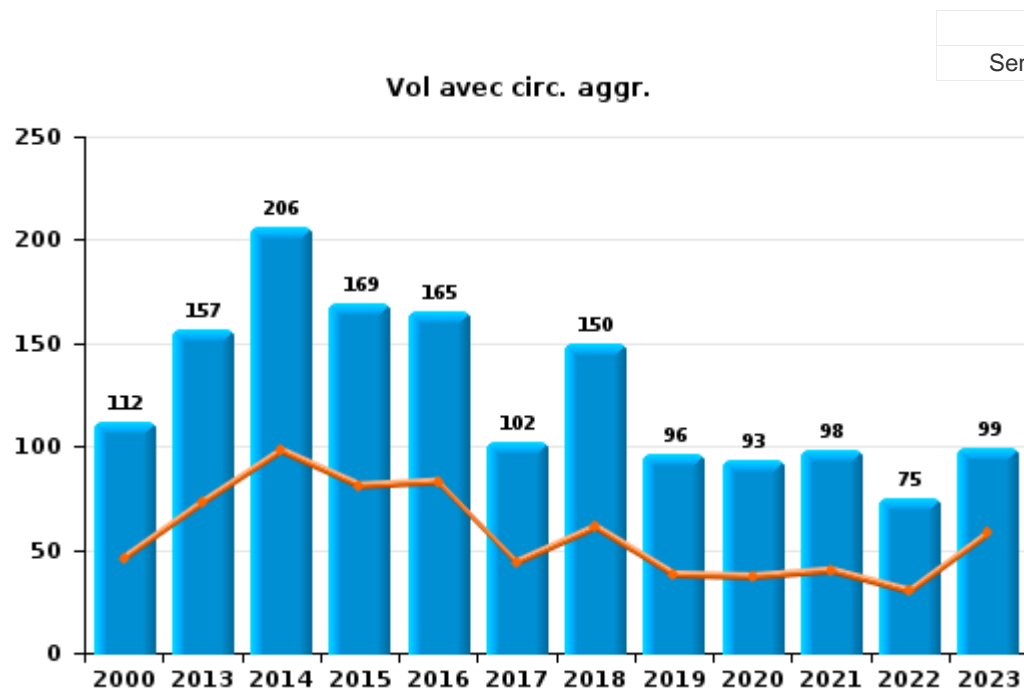
	2000	2013	2014	2015	2016	2017	2018	2019	2020	2021	2022	2023
Vol et extorsion	313	304	362	319	336	232	256	203	184	171	174	187
Dégradation de la propriété	68	123	159	153	110	126	109	81	53	66	67	77
Infr. contre l'intégrité physique	77	87	93	86	74	87	92	83	58	81	103	71
Fraude	26	28	35	32	61	42	55	53	71	73	102	82
Infr. contre autres valeurs morales et sentiments	7	28	21	20	32	31	44	23	32	39	69	58
Drogues	43	28	38	33	49	36	44	17	27	25	26	32
Infr. contre la sécurité publique	22	25	18	18	23	25	36	24	20	38	41	48
Registre de population	2	18	40	43	30	36	14	29	26	22	31	41
Criminalité informatique		10	23	19	20	19	30	22	20	12	42	48
Protection de la jeunesse	5	26	28	23	14	20	19	19	18	26	26	29
Infr. contre la foi publique	13	20	23	35	15	12	13	15	14	19	21	12
Législation sur les étrangers	3	17	7	19	10	14	17	21	15	26	30	24
Infr. contre la famille	19	12	15	14	15	31	28	12	14	13	13	13
Infr. contre les moeurs	6	15	15	14	8	13	12	14	10	26	27	20
Santé publique	1	1						1	141	14	3	
Armes et explosifs	4	13	15	13	11	9	12	3	4	5	23	14
Infr. contre l'autorité publique	4	8	11	12	10	17	15	7	13	8	12	6
Environnement	5	3	9	8	7	5	3	5	6	9	9	3
Infr. relative au statut juridique de l'enfant	8	6	6	7	2	6	3	6	3	6	10	5
Ivresse et alcool	2	1	4	6	2	4	4	5	4	8	10	3
Protection de la personne		3	3	3		2	3	5	2	10	9	5
Code pénal social		1	1	2	3	3	3	4	2	10	7	4
Autres lois spéciales	1	4	2	3	3	3	3	6	1		2	8
Carte d'identité	14	2			1		1	1	1		2	3
Travail	1	2	2	5		2	7	1	2	3		
Protection des revenus publics				4	3		1		1	1	2	2
Contravention Code pénal	10		1									
Infr. contre la liberté individuelle			1		1	2	1	1			1	
Pratiques commerciales					2	2			1			1
Exercice illégal de l'autorité publique			1			1					2	
Législation économique		1					1		1	1		
Autres infractions Code pénal			1						1		1	
Hormones et dopage								2				
Marchand de sommeil											1	
<b>Sous-total</b>	<b>654</b>	<b>786</b>	<b>934</b>	<b>891</b>	<b>842</b>	<b>780</b>	<b>826</b>	<b>663</b>	<b>745</b>	<b>712</b>	<b>866</b>	<b>796</b>
<b>Contravention règlement policier local</b>		20	31	39	34	24	15	10	32	16	19	27
<b>Sous-total</b>		<b>20</b>	<b>31</b>	<b>39</b>	<b>34</b>	<b>24</b>	<b>15</b>	<b>10</b>	<b>32</b>	<b>16</b>	<b>19</b>	<b>27</b>
<b>Total</b>	<b>654</b>	<b>806</b>	<b>965</b>	<b>930</b>	<b>876</b>	<b>804</b>	<b>841</b>	<b>673</b>	<b>777</b>	<b>728</b>	<b>885</b>	<b>823</b>



I.1. Catégorie des infractions : Vol et extorsion (top 5 des infractions au niveau national 2023)

Enghien

	2000	2013	2014	2015	2016	2017	2018	2019	2020	2021	2022	2023
Vol avec circ. aggr.	112	157	206	169	165	102	150	96	93	98	75	99
Vol sans circ. aggr.	123	144	153	145	166	127	103	107	87	72	96	82
Vol non spécifié	76		3	2	1	1	1				1	
Extorsion	1	3		3	4	2	2		4	1	2	6
Autres	1											
<b>Total</b>	<b>313</b>	<b>304</b>	<b>362</b>	<b>319</b>	<b>336</b>	<b>232</b>	<b>256</b>	<b>203</b>	<b>184</b>	<b>171</b>	<b>174</b>	<b>187</b>

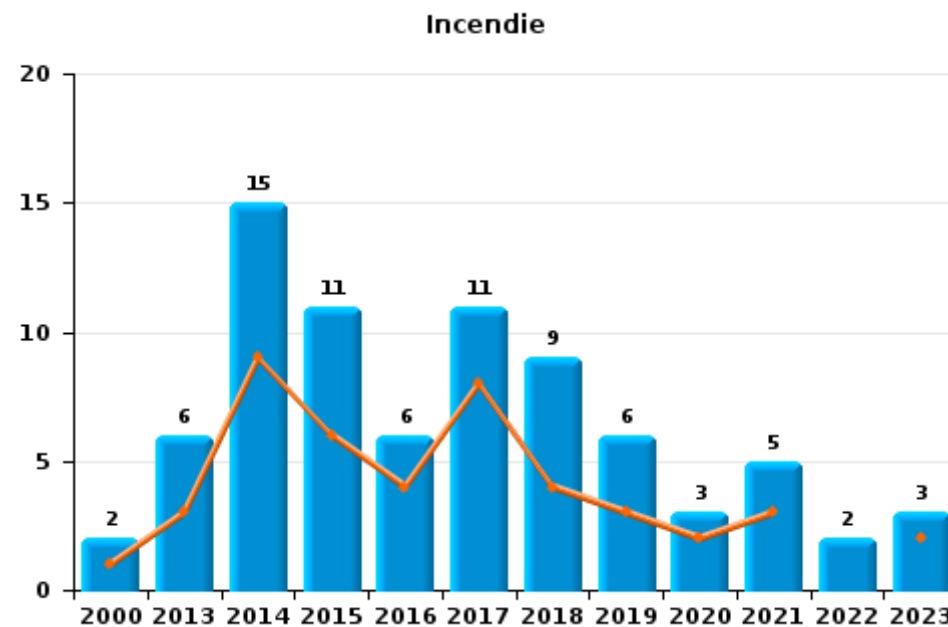
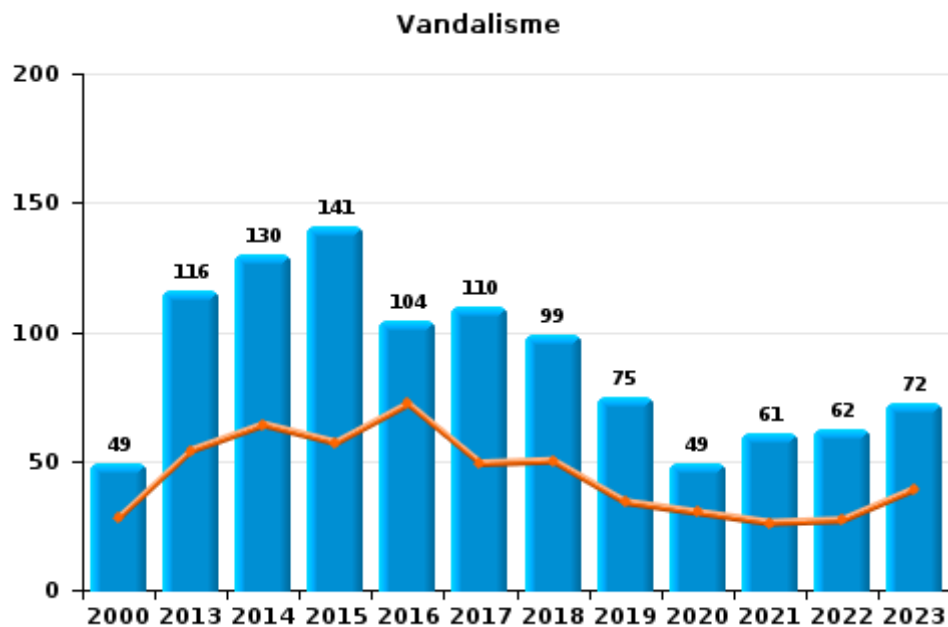




I.2. Catégorie des infractions : Dégradation de la propriété (top 5 des infractions au niveau national 2023)

Enghien

	2000	2013	2014	2015	2016	2017	2018	2019	2020	2021	2022	2023
Vandalisme	49	116	130	141	104	110	99	75	49	61	62	72
Incendie volontaire		5	12	6	2	9	7	4	1	1		2
Destruction, dénaturation, dégradation	17	1	14	1		5	1		1		3	2
Incendie involontaire	2	1	3	5	4	2	2	2	2	4	2	1
<b>Total</b>	<b>68</b>	<b>123</b>	<b>159</b>	<b>153</b>	<b>110</b>	<b>126</b>	<b>109</b>	<b>81</b>	<b>53</b>	<b>66</b>	<b>67</b>	<b>77</b>

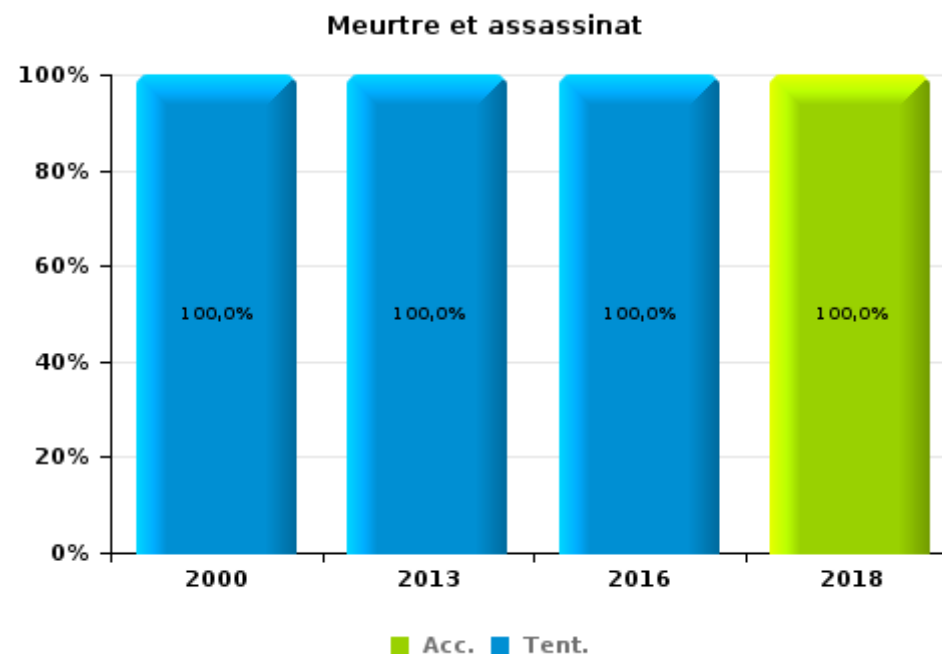
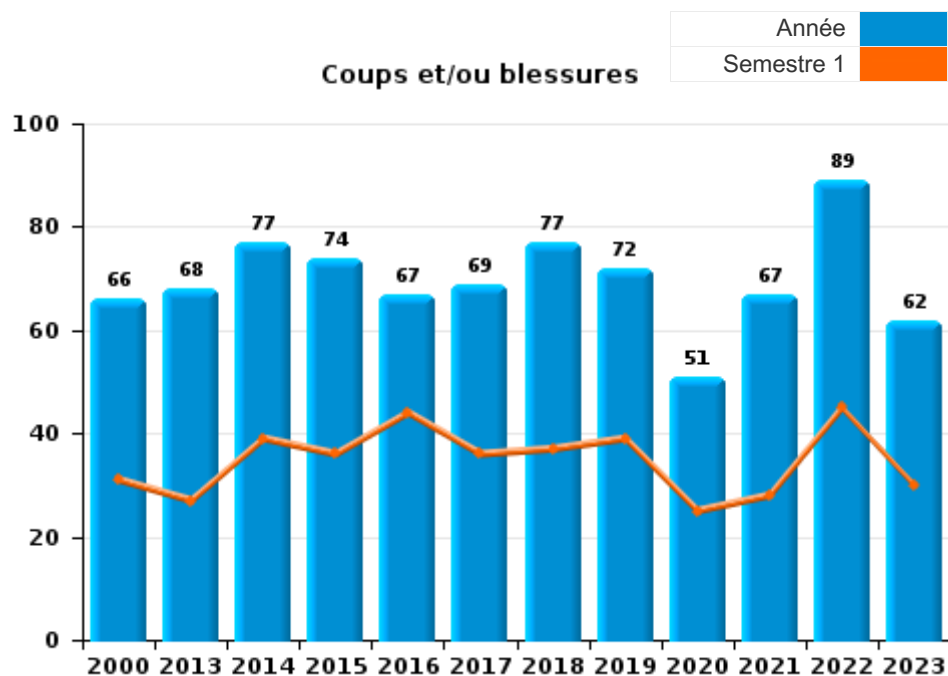




I.3. Catégorie des infractions : Infr. contre l'intégrité physique (top 5 des infractions au niveau national 2023)

Enghien

	2000	2013	2014	2015	2016	2017	2018	2019	2020	2021	2022	2023
Coups et/ou blessures	66	68	77	74	67	69	77	72	51	67	89	62
Autres	10	18	16	12	6	18	14	11	7	14	14	9
Meurtre et assassinat	1	1			1		1					
<b>Total</b>	<b>77</b>	<b>87</b>	<b>93</b>	<b>86</b>	<b>74</b>	<b>87</b>	<b>92</b>	<b>83</b>	<b>58</b>	<b>81</b>	<b>103</b>	<b>71</b>





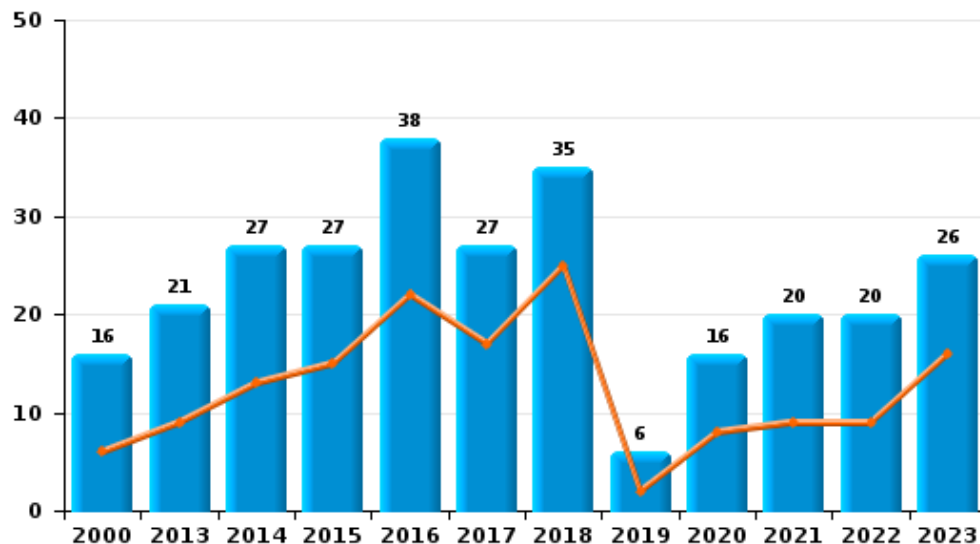
I.4. Catégorie des infractions : Drogues (top 5 des infractions au niveau national 2023)

Enghien

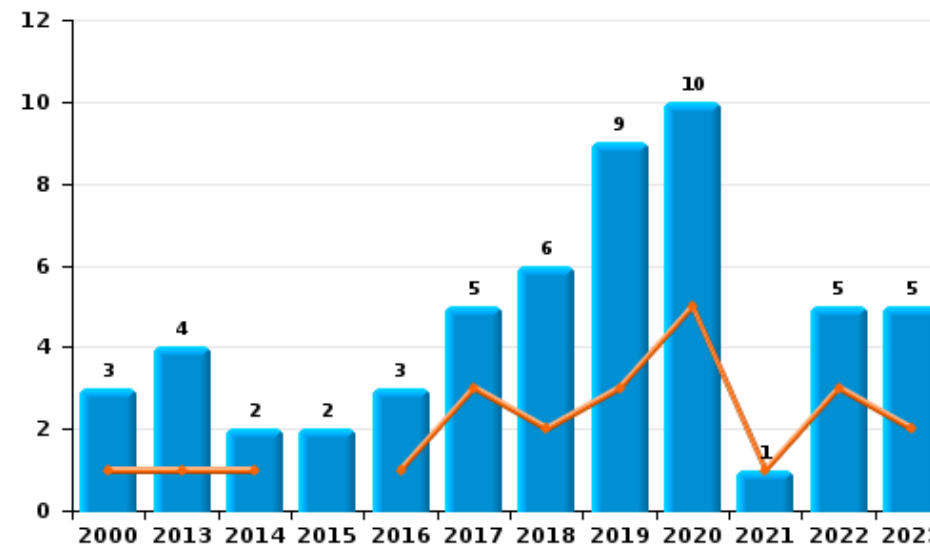
	2000	2013	2014	2015	2016	2017	2018	2019	2020	2021	2022	2023
Détention	16	21	27	27	38	27	35	6	16	20	20	26
Commerce	3	4	2	2	3	5	6	9	10	1	5	5
Usage	21		3		1		1			2	1	
Fabrication	1	1	2	2	4	4	1	1	1	1		
Importation et exportation	2	1	1	1	3		1	1		1		1
Autres		1	3	1								
<b>Total</b>	<b>43</b>	<b>28</b>	<b>38</b>	<b>33</b>	<b>49</b>	<b>36</b>	<b>44</b>	<b>17</b>	<b>27</b>	<b>25</b>	<b>26</b>	<b>32</b>



Détention



Commerce







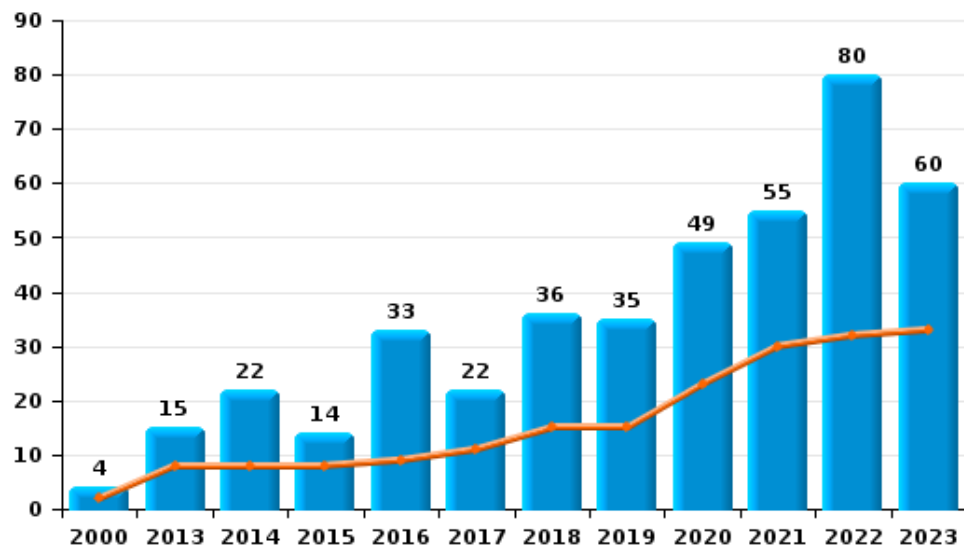
I.5. Catégorie des infractions : Fraude (top 5 des infractions au niveau national 2023)

Enggien

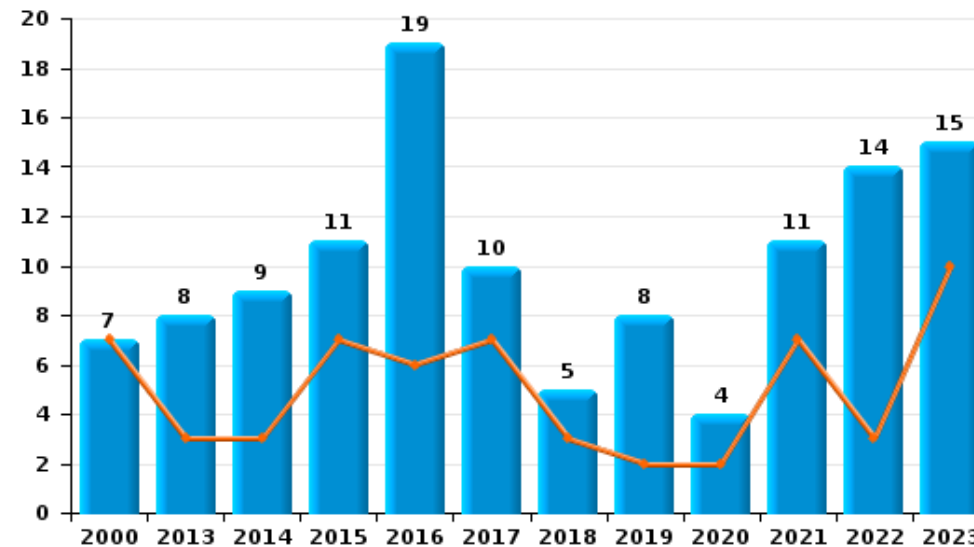
	2000	2013	2014	2015	2016	2017	2018	2019	2020	2021	2022	2023
Escroquerie	4	15	22	14	33	22	36	35	49	55	80	60
Abus de confiance et infr. apparentées	7	8	9	11	19	10	5	8	4	11	14	15
Détournement et destruction frauduleuse	14	1		4	6	4	2	4	5		4	3
Fraudes: Autres	1	3	2	1	2		4	3	9	5	4	4
Recel			1	1	1	2	4	1	2			
Grivèlerie				1		3	3	2	1	1		
Infr. liées à l'insolvabilité		1	1			1	1		1	1		
<b>Total</b>	<b>26</b>	<b>28</b>	<b>35</b>	<b>32</b>	<b>61</b>	<b>42</b>	<b>55</b>	<b>53</b>	<b>71</b>	<b>73</b>	<b>102</b>	<b>82</b>



Escroquerie



Abus de confiance et infr. apparentées



FPF/DGR/DRI/BIPOL - Statistiques policières de criminalité (date de clôture: 19/04/2024)

Les données pour les années 2001 jusqu'à 2012 ne sont plus publiées mais restent disponibles sur demande auprès du service BIPOL.

# ***STATISTIQUES POLICIERES DE CRIMINALITE***

---

***LIEU DE PERPETRATION: COMMUNE***

**Enghien**

***PARTIE II : FIGURES CRIMINELLES / PHENOMENES***



**Enghien**

**FC Vol moyen de transport**

	2000	2013	2014	2015	2016	2017	2018	2019	2020	2021	2022	2023
Vol de voiture	31	10	8	5	10	8	10	7	5	3	6	3
Vol de moto	1				1	1				1	2	
Carjacking							1	1				
Vol dans les garages	1	1			3	2						1
Vol de vélomoteur	3	3	2	5	1		2	1	2	2		
Vol de vélo	3	13	20	33	21	18	13	13	15	15	18	12

**FC Cambriolage**

	2000	2013	2014	2015	2016	2017	2018	2019	2020	2021	2022	2023
Cambriolage dans habitation	49	90	114	100	105	62	76	46	37	62	31	52
Cambriolage ds entreprise ou commerce	40	11	26	15	16	12	26	11	14	10	9	23
Cambriolage ds service public ou bâtiment administ	2	1	4	1	1	1	2	4	2			
Vol au bélier					1							
Cambriolage dans bâtiment (total)	90	102	143	116	121	75	104	61	53	72	40	75



**FC Vol autre**

	2000	2013	2014	2015	2016	2017	2018	2019	2020	2021	2022	2023
Vol à main armée	4	1		3	1		2	1		1		1
Vol avec violence sans arme	6	8	7	11	8	7	11	2	10	4	8	8
Vol dans ou sur un véhicule	72	45	48	50	37	19	21	33	37	18	18	16
Vol d'armes et explosifs	1	3	3	2	1	1	2	4	1	1	2	
Arrachage de sac à main		1	1								1	
Vol à l'arraché	3	1	1	2	2	1	1	1	1		5	1
Vol à la tire	3	11	6	7	4	3	12	10	6	1		4
Vol à l'étalage	9	13	25	13	22	17	14	10	8	10	11	15
Vol par ruse	8	4	7	4	10	7	4	3	1	4	2	2
Vol de métaux		5		1		2	4	1	1	1	1	
Vol sur les chantiers	1	7	3	4	1	1	4	2		3	2	
Vol d'animaux	1						1		1	1	1	
Vol de cargaison							1					

**Criminalité ICT**

	2000	2013	2014	2015	2016	2017	2018	2019	2020	2021	2022	2023
Fraude de cartes de paiements	5	3	5	3	7	12	16	8	2	1	6	9
Phishing			9				2		3		2	4
Shouldersurfing					6	2	2	1				1
Skimming							1					

**FC Autre**

	2000	2013	2014	2015	2016	2017	2018	2019	2020	2021	2022	2023
Violence contre les métiers d'intérêt général		3	2	4	2	2	6	2	2	2	2	2
Viol collectif					1	1						
Graffiti		2	19	5	2	6	3	11	3		3	4
Dégradation de voiture	13	72	77	74	68	57	54	33	24	31	38	36
Rixe au couteau							1			1	1	



**PH Violence intrafamiliale (VIF)**

	2000	2013	2014	2015	2016	2017	2018	2019	2020	2021	2022	2023
VIF: physique, dans le couple	6	9	16	15	23	23	18	33	14	23	28	16
VIF: physique, envers des descendants		1	5	1		3	4	4	2	8	5	6
VIF: physique, envers d'autres membres	18	5	6	8	3	3	6	7	3	6	8	2
VIF: sexuelle, dans le couple					1		1				1	1
VIF: sexuelle, envers des descendants			1		1	1	1			1		
VIF: sexuelle, envers d'autres membres												1
VIF: psychique, dans le couple	16	21	19	19	19	36	34	19	17	20	29	22
VIF: psychique, envers des descendants				1	1	2	2			1	1	3
VIF: psychique, envers d'autres membres		2		1	4	1	3	2	2		3	1
VIF: économique, dans le couple		1	3	3	1	2		2	3	2	4	2
VIF: économique, envers des descendants	1				1					1		
VIF: économique, envers d'autres membres	11	1	4	6	1	6	11	4	4	6	4	4

**PH Hormones et dopage**

	2000	2013	2014	2015	2016	2017	2018	2019	2020	2021	2022	2023
Dopage humain			2					2				

**PH Drogues**

	2000	2013	2014	2015	2016	2017	2018	2019	2020	2021	2022	2023
Vente de cocaïne					1		3	1	1		2	1
Import-export de drogues synthétiques										1		
Production de cannabis (culture)	1		1	1	1	2			1			

**PH Trafic d'armes**

	2000	2013	2014	2015	2016	2017	2018	2019	2020	2021	2022	2023
Commerce et production d'arme à feu et mun.					1		1					



**PH Violence dans l'espace public**

	2000	2013	2014	2015	2016	2017	2018	2019	2020	2021	2022	2023
Violence physique (transport public)	8	4	4	2	2		5	3	5	2	1	2
Violence physique (voie publique)	23	33	31	32	30	23	35	21	16	22	35	27
Violence physique (autre endroit public)	1	1	5	2	5	3		2		2	1	1
Violence physique (endroit accessible au public)	8	4	6	8	6	8	4	4	5	3	6	2
Violence sexuelle (transport public)		1			2			2			1	2
Violence sexuelle (voie publique)		1	1	2	2		3	1		4	8	3
Violence sexuelle (autre endroit public)				2							2	5
Violence sexuelle (endroit accessible au public)	1	1	2				3	4		2	1	1
Violence psychique (transport public)	2	7	3	1	2	5	6	3		2	2	5
Violence psychique (voie publique)	10	23	13	19	18	16	23	13	17	33	36	28
Violence psychique (autre endroit public)		2	4	3	3	2	2	1		3	1	4
Violence psychique (endroit accessible au public)	4	2	4	9	7	8	10	4	2	4	7	13
Vol à main armée (transport public)	1											
Vol à main armée (voie publique)	1				1							
Vol à main armée (endroit accessible au public)	2	1		3			2	1		1		1
Vol avec violence sans arme (transport public)	1	1		1					1			1
Vol avec violence sans arme (voie publique)	2	4	3	6	6	3	5		2		3	2
Vol avec violence sans arme (autre endroit public)	1										1	1
Vol avec violence sans arme (endr. acces. au pub.)	1	1	1	3		2	1		2		2	1

**PH Autre**

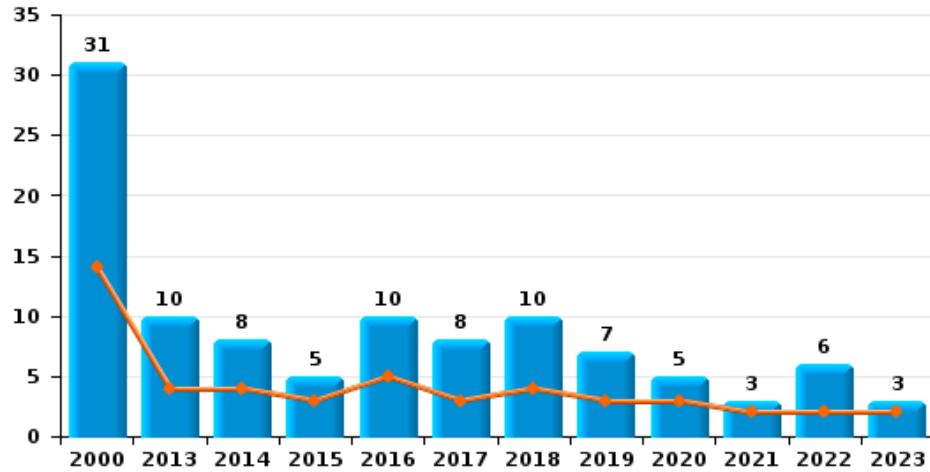
	2000	2013	2014	2015	2016	2017	2018	2019	2020	2021	2022	2023
Faux policiers		1	2	1	1							
Cyberharcèlement	1	1	6	3	5	12	9	9	5	8	7	11
Fraude à l'identité	2	8	9	11	9	6	7	13	7	17	20	10



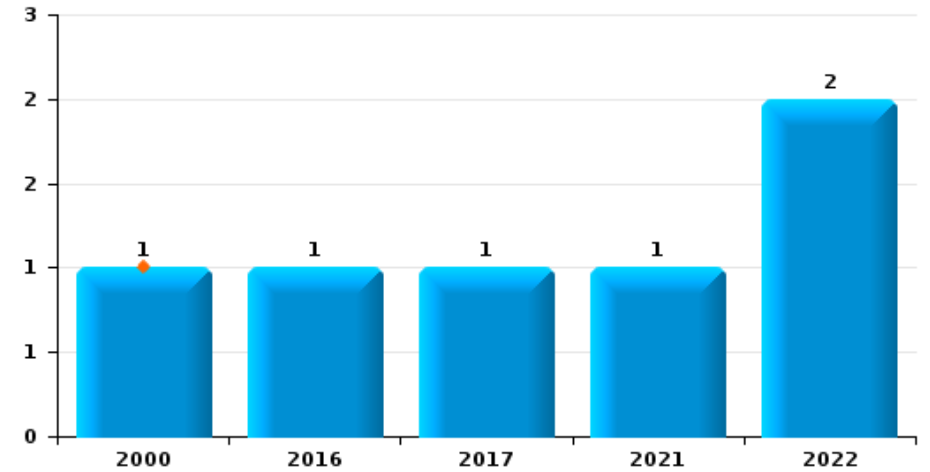
**Enghien**

Année	<span style="color: blue;">■</span>
Semestre 1	<span style="color: orange;">■</span>

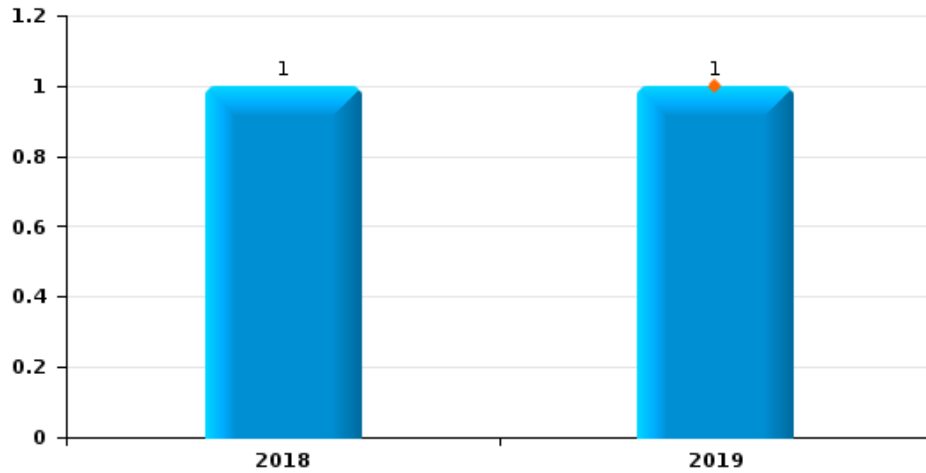
**Vol de voiture**



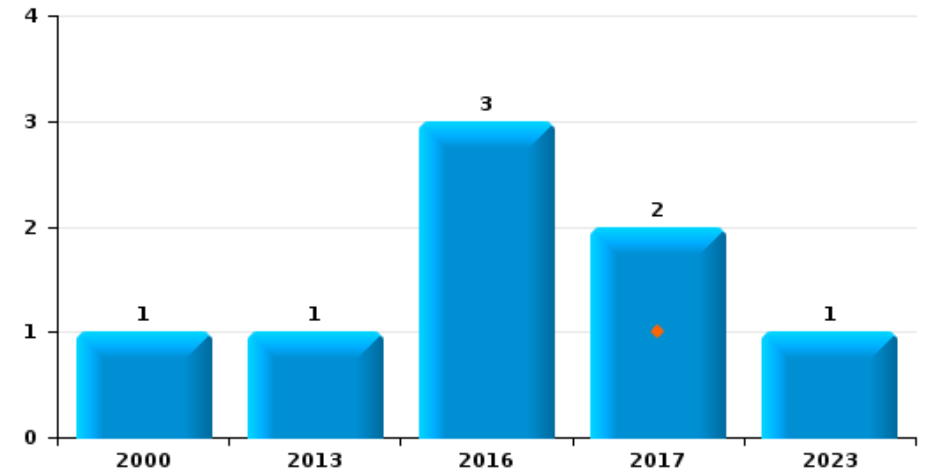
**Vol de moto**



**Carjacking**



**Vol dans les garages**

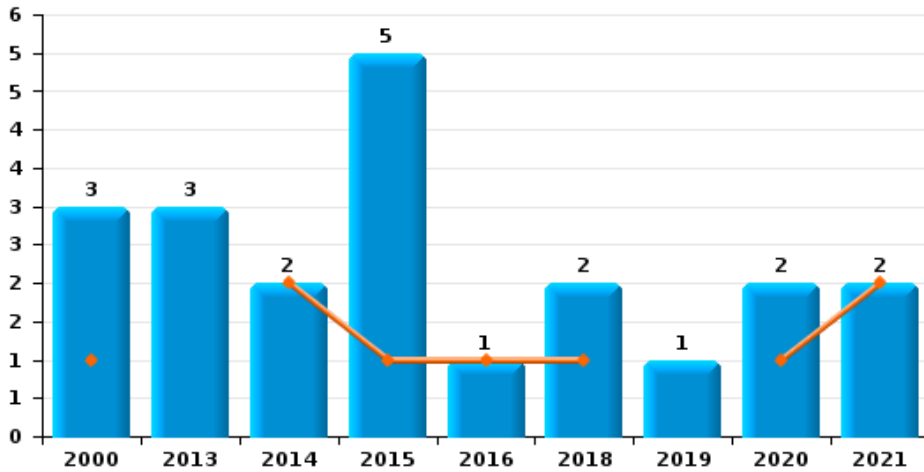




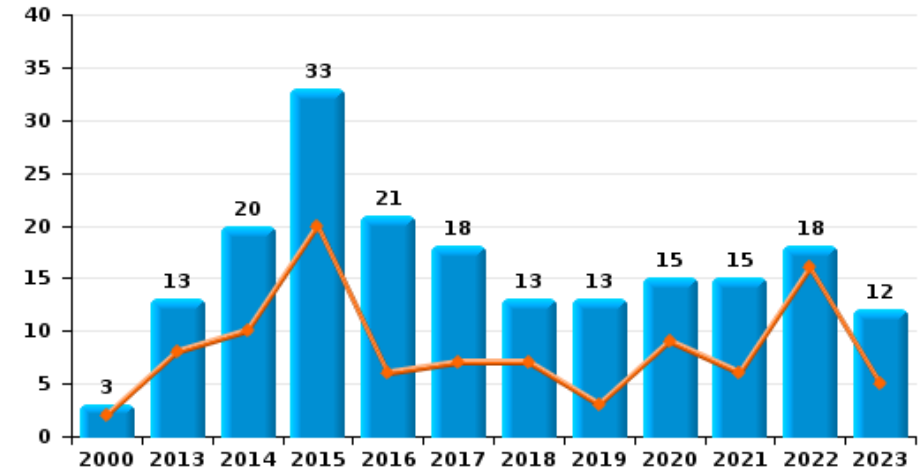
**Enghien**

Année ■  
Semestre 1 ■

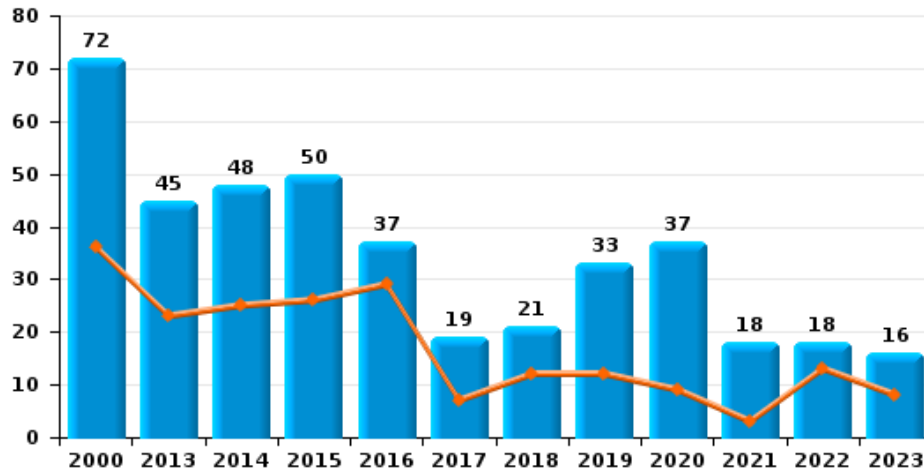
**Vol de vélomoteur**



**Vol de vélo**



**Vol dans ou sur un véhicule**



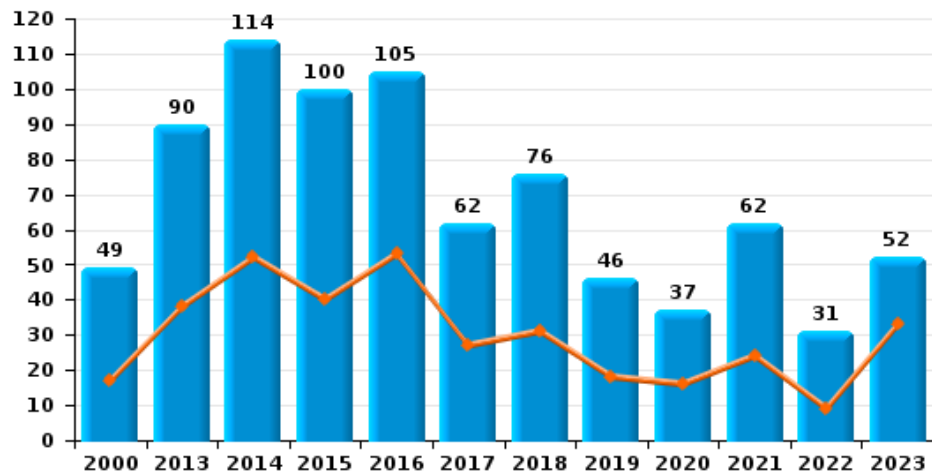




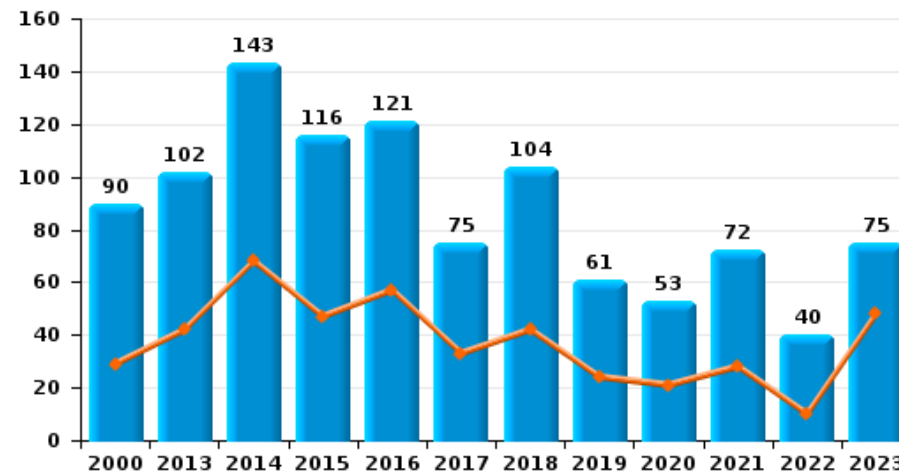
**Enghien**



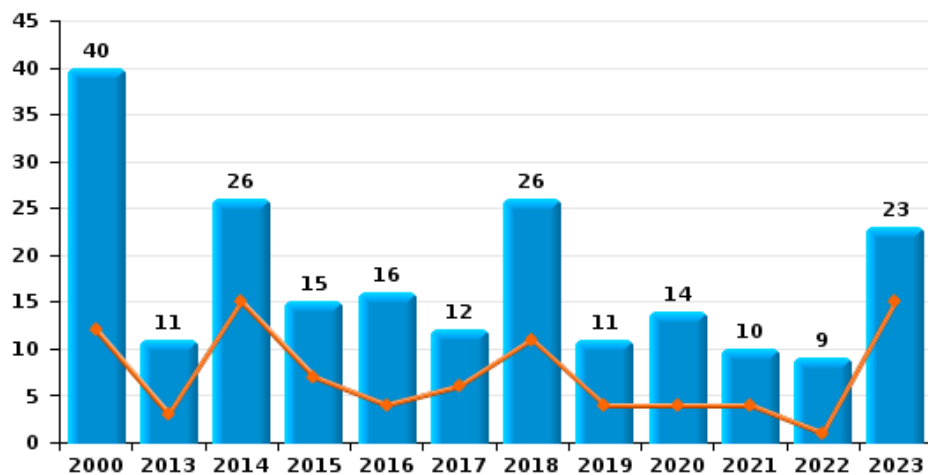
**Cambrilage dans habitation**



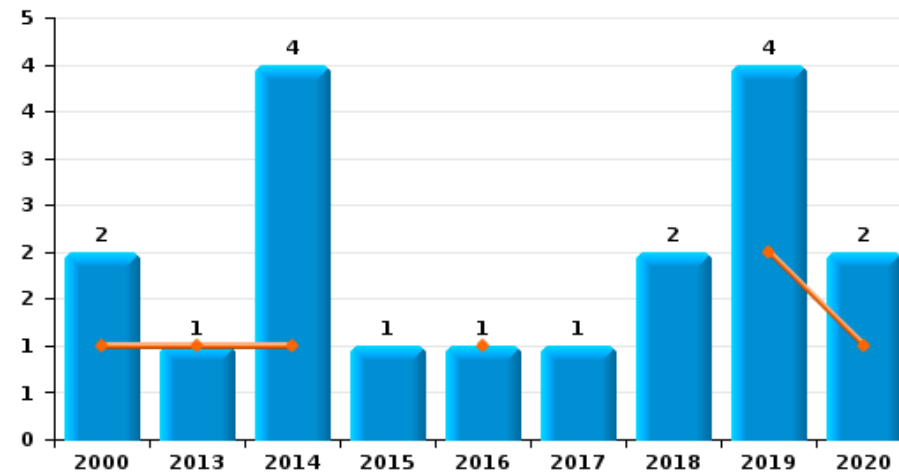
**Cambrilage dans bâtiment (total)**



**Cambrilage ds entreprise ou commerce**



**Cambrilage ds service public ou bâtiment administratif**

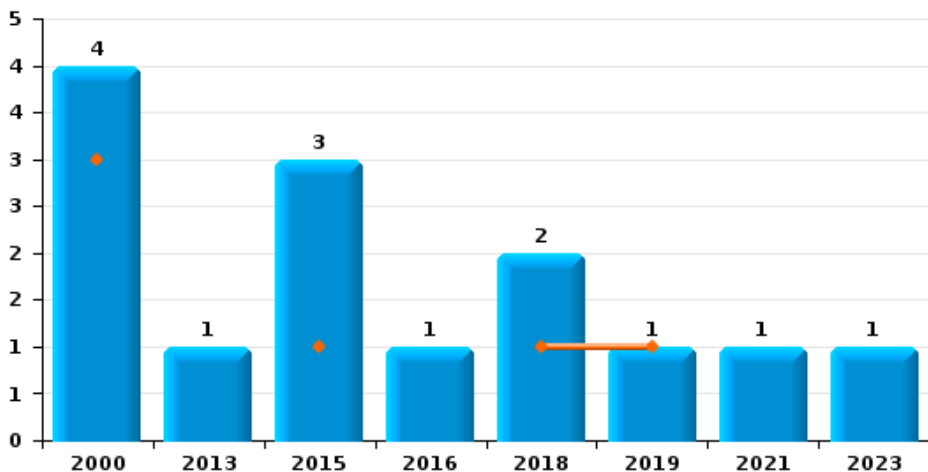




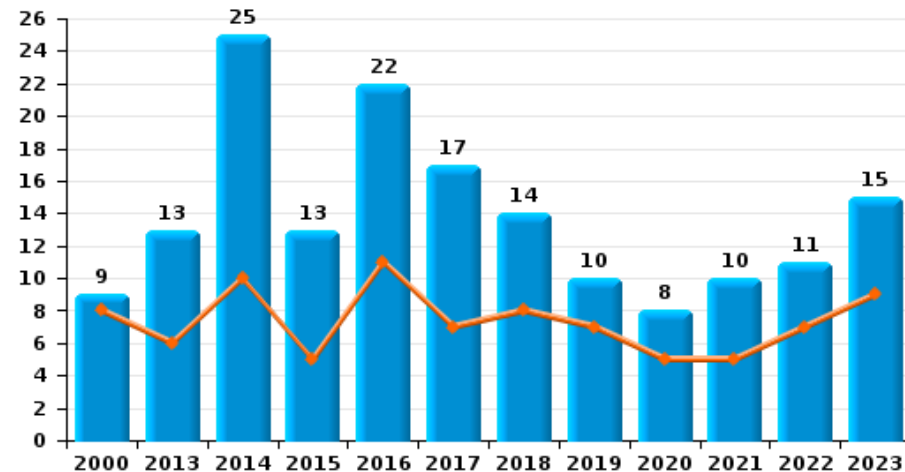
**Enghien**

Année ■  
Semestre 1 ■

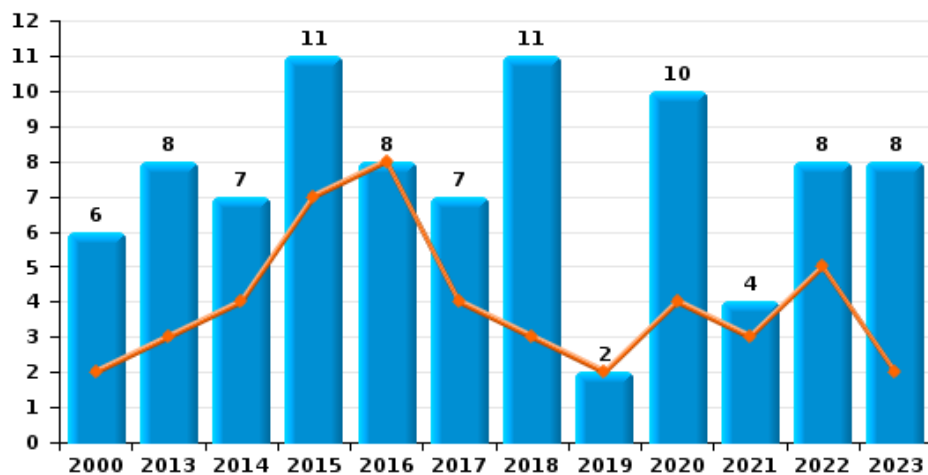
**Vol à main armée**



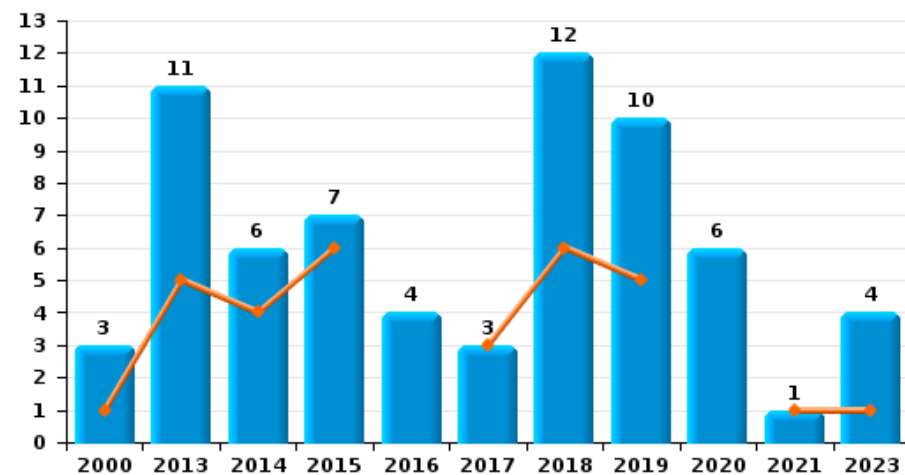
**Vol à l'étalage**



**Vol avec violence sans arme**



**Vol à la tire**

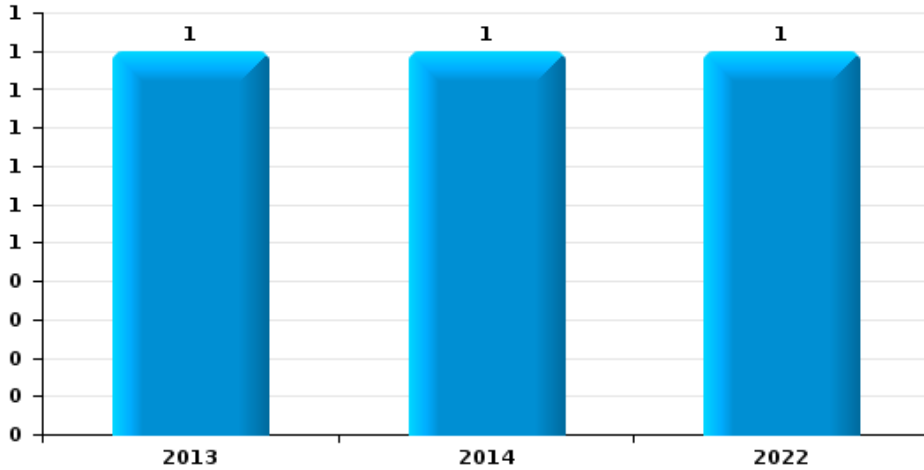




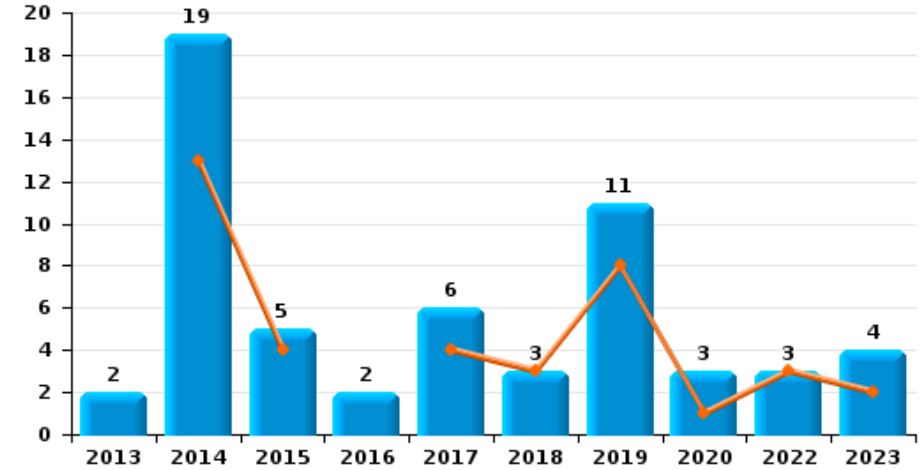
**Enghien**



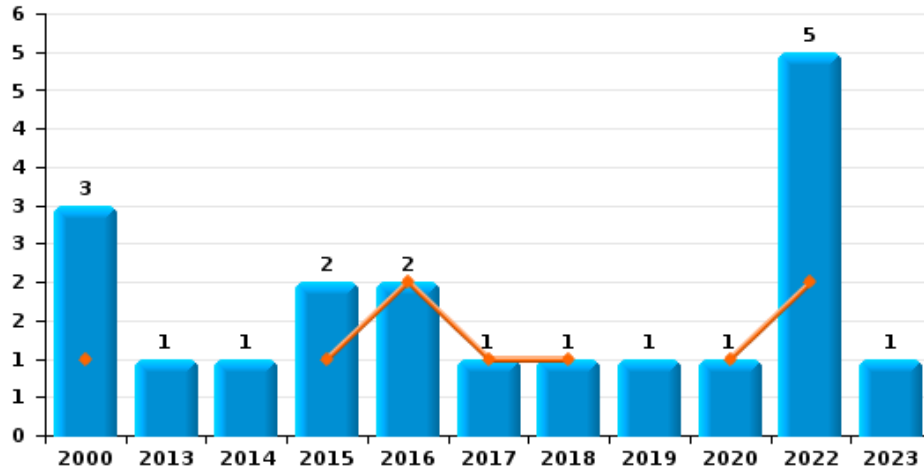
**Arrachage de sac à main**



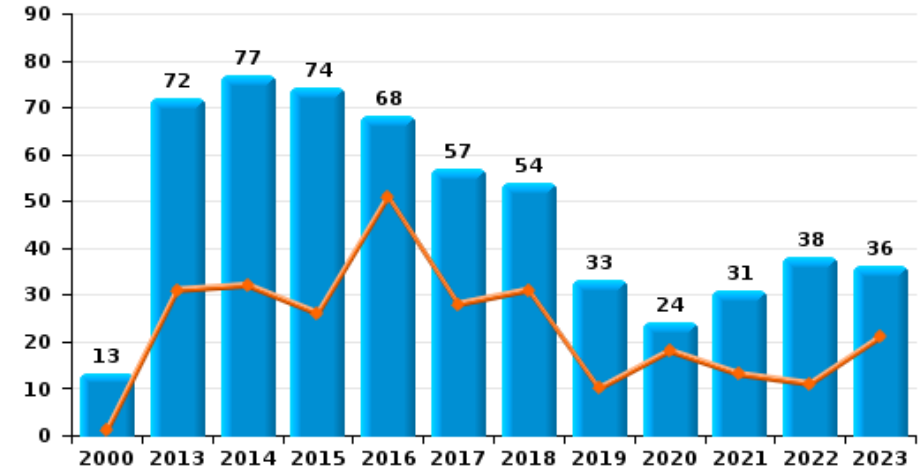
**Graffiti**



**Vol à l'arraché**



**Dégradation de voiture**





**Enghien**

**FC Vol moyen de transport**

		2000	2013	2014	2015	2016	2017	2018	2019	2020	2021	2022	2023
Vol de voiture	Sem 1	14	4	4	3	5	3	4	3	3	2	2	2
	Sem 2	17	6	4	2	5	5	6	4	2	1	4	1
	<b>Total</b>	<b>31</b>	<b>10</b>	<b>8</b>	<b>5</b>	<b>10</b>	<b>8</b>	<b>10</b>	<b>7</b>	<b>5</b>	<b>3</b>	<b>6</b>	<b>3</b>
Vol de moto	Sem 1	1											
	Sem 2				1	1					1	2	
	<b>Total</b>	<b>1</b>			<b>1</b>	<b>1</b>					<b>1</b>	<b>2</b>	
Carjacking	Sem 1								1				
	Sem 2							1					
	<b>Total</b>							<b>1</b>	<b>1</b>				
Vol dans les garages	Sem 1					1							
	Sem 2	1	1		3	1							1
	<b>Total</b>	<b>1</b>	<b>1</b>		<b>3</b>	<b>2</b>							<b>1</b>
Vol de vélomoteur	Sem 1	1		2	1	1		1		1	2		
	Sem 2	2	3		4			1	1	1			
	<b>Total</b>	<b>3</b>	<b>3</b>	<b>2</b>	<b>5</b>	<b>1</b>		<b>2</b>	<b>1</b>	<b>2</b>	<b>2</b>		
Vol de vélo	Sem 1	2	8	10	20	6	7	7	3	9	6	16	5
	Sem 2	1	5	10	13	15	11	6	10	6	9	2	7
	<b>Total</b>	<b>3</b>	<b>13</b>	<b>20</b>	<b>33</b>	<b>21</b>	<b>18</b>	<b>13</b>	<b>13</b>	<b>15</b>	<b>15</b>	<b>18</b>	<b>12</b>



FC Cambriolage

		2000	2013	2014	2015	2016	2017	2018	2019	2020	2021	2022	2023
Cambriolage dans habitation	Sem 1	17	38	52	40	53	27	31	18	16	24	9	33
	Sem 2	32	52	62	60	52	35	45	28	21	38	22	19
	<b>Total</b>	<b>49</b>	<b>90</b>	<b>114</b>	<b>100</b>	<b>105</b>	<b>62</b>	<b>76</b>	<b>46</b>	<b>37</b>	<b>62</b>	<b>31</b>	<b>52</b>
Cambriolage ds entreprise ou commerce	Sem 1	12	3	15	7	4	6	11	4	4	4	1	15
	Sem 2	28	8	11	8	12	6	15	7	10	6	8	8
	<b>Total</b>	<b>40</b>	<b>11</b>	<b>26</b>	<b>15</b>	<b>16</b>	<b>12</b>	<b>26</b>	<b>11</b>	<b>14</b>	<b>10</b>	<b>9</b>	<b>23</b>
Cambriolage ds service public ou bâtiment administ	Sem 1	1	1			1			2	1			
	Sem 2	1		3	1		1	2	2	1			
	<b>Total</b>	<b>2</b>	<b>1</b>	<b>4</b>	<b>1</b>	<b>1</b>	<b>1</b>	<b>2</b>	<b>4</b>	<b>2</b>			
Vol au béliier	Sem 2					1							
	<b>Total</b>					<b>1</b>							
Cambriolage dans bâtiment (total)	Sem 1	29	42	68	47	57	33	42	24	21	28	10	48
	Sem 2	61	60	75	69	64	42	62	37	32	44	30	27
	<b>Total</b>	<b>90</b>	<b>102</b>	<b>143</b>	<b>116</b>	<b>121</b>	<b>75</b>	<b>104</b>	<b>61</b>	<b>53</b>	<b>72</b>	<b>40</b>	<b>75</b>



FC Vol autre

		2000	2013	2014	2015	2016	2017	2018	2019	2020	2021	2022	2023
Vol à main armée	Sem 1	3			1			1	1				
	Sem 2	1	1		2	1		1			1		1
	<b>Total</b>	<b>4</b>	<b>1</b>		<b>3</b>	<b>1</b>		<b>2</b>	<b>1</b>		<b>1</b>		<b>1</b>
Vol avec violence sans arme	Sem 1	2	3	4	7	8	4	3	2	4	3	5	2
	Sem 2	4	5	3	4		3	8		6	1	3	6
	<b>Total</b>	<b>6</b>	<b>8</b>	<b>7</b>	<b>11</b>	<b>8</b>	<b>7</b>	<b>11</b>	<b>2</b>	<b>10</b>	<b>4</b>	<b>8</b>	<b>8</b>
Vol dans ou sur un véhicule	Sem 1	36	23	25	26	29	7	12	12	9	3	13	8
	Sem 2	36	22	23	24	8	12	9	21	28	15	5	8
	<b>Total</b>	<b>72</b>	<b>45</b>	<b>48</b>	<b>50</b>	<b>37</b>	<b>19</b>	<b>21</b>	<b>33</b>	<b>37</b>	<b>18</b>	<b>18</b>	<b>16</b>
Vol d'armes et explosifs	Sem 1	1	2	2			1	2	1		1	1	
	Sem 2		1	1	2	1			3	1		1	
	<b>Total</b>	<b>1</b>	<b>3</b>	<b>3</b>	<b>2</b>	<b>1</b>	<b>1</b>	<b>2</b>	<b>4</b>	<b>1</b>	<b>1</b>	<b>2</b>	
Arrachage de sac à main	Sem 2		1	1								1	
	<b>Total</b>		<b>1</b>	<b>1</b>								<b>1</b>	
Vol à l'arraché	Sem 1	1			1	2	1	1		1		2	
	Sem 2	2	1	1	1				1			3	1
	<b>Total</b>	<b>3</b>	<b>1</b>	<b>1</b>	<b>2</b>	<b>2</b>	<b>1</b>	<b>1</b>	<b>1</b>	<b>1</b>		<b>5</b>	<b>1</b>
Vol à la tire	Sem 1	1	5	4	6		3	6	5		1		1
	Sem 2	2	6	2	1	4		6	5	6			3
	<b>Total</b>	<b>3</b>	<b>11</b>	<b>6</b>	<b>7</b>	<b>4</b>	<b>3</b>	<b>12</b>	<b>10</b>	<b>6</b>	<b>1</b>		<b>4</b>
Vol à l'étalage	Sem 1	8	6	10	5	11	7	8	7	5	5	7	9
	Sem 2	1	7	15	8	11	10	6	3	3	5	4	6
	<b>Total</b>	<b>9</b>	<b>13</b>	<b>25</b>	<b>13</b>	<b>22</b>	<b>17</b>	<b>14</b>	<b>10</b>	<b>8</b>	<b>10</b>	<b>11</b>	<b>15</b>
Vol par ruse	Sem 1	3	4	2	3	3	5		1	1	1		1
	Sem 2	5		5	1	7	2	4	2		3	2	1
	<b>Total</b>	<b>8</b>	<b>4</b>	<b>7</b>	<b>4</b>	<b>10</b>	<b>7</b>	<b>4</b>	<b>3</b>	<b>1</b>	<b>4</b>	<b>2</b>	<b>2</b>



FC Vol autre

		2000	2013	2014	2015	2016	2017	2018	2019	2020	2021	2022	2023
Vol de métaux	Sem 1		5				2	2		1	1	1	
	Sem 2				1			2	1				
	<b>Total</b>		<b>5</b>		<b>1</b>		<b>2</b>	<b>4</b>	<b>1</b>	<b>1</b>	<b>1</b>	<b>1</b>	
Vol sur les chantiers	Sem 1	1	6	1	3		1	2	1		2	1	
	Sem 2		1	2	1	1		2	1		1	1	
	<b>Total</b>	<b>1</b>	<b>7</b>	<b>3</b>	<b>4</b>	<b>1</b>	<b>1</b>	<b>4</b>	<b>2</b>		<b>3</b>	<b>2</b>	
Vol d'animaux	Sem 1							1		1			
	Sem 2	1									1	1	
	<b>Total</b>	<b>1</b>						<b>1</b>		<b>1</b>	<b>1</b>	<b>1</b>	
Vol de cargaison	Sem 2							1					
	<b>Total</b>							<b>1</b>					



Criminalité ICT

		2000	2013	2014	2015	2016	2017	2018	2019	2020	2021	2022	2023
Fraude de cartes de paiements	Sem 1		3	3	1	1	7		3	1	1	3	5
	Sem 2	5		2	2	6	5	16	5	1		3	4
	Total	5	3	5	3	7	12	16	8	2	1	6	9
Phishing	Sem 1							2		2			1
	Sem 2			9						1		2	3
	Total			9				2		3		2	4
Shouldersurfing	Sem 1												1
	Sem 2				6	2	2	1					
	Total				6	2	2	1					1
Skimming	Sem 2							1					
	Total							1					





FC Autre

		2000	2013	2014	2015	2016	2017	2018	2019	2020	2021	2022	2023
Violence contre les métiers d'intérêt général	Sem 1		1	1	3	2	1	3				1	1
	Sem 2		2	1	1		1	3	2	2	2	1	1
Total			3	2	4	2	2	6	2	2	2	2	2
Viol collectif	Sem 1					1							
	Sem 2						1						
Total						1	1						
Graffiti	Sem 1			13	4		4	3	8	1		3	2
	Sem 2		2	6	1	2	2		3	2			2
Total			2	19	5	2	6	3	11	3		3	4
Dégradation de voiture	Sem 1	1	31	32	26	51	28	31	10	18	13	11	21
	Sem 2	12	41	45	48	17	29	23	23	6	18	27	15
Total		13	72	77	74	68	57	54	33	24	31	38	36
Rixe au couteau	Sem 1							1				1	
	Sem 2										1		
Total								1			1	1	



PH Violence intrafamiliale (VIF)

		2000	2013	2014	2015	2016	2017	2018	2019	2020	2021	2022	2023
VIF: physique, dans le couple	Sem 1	4	5	11	2	14	11	9	17	9	11	12	7
	Sem 2	2	4	5	13	9	12	9	16	5	12	16	9
Total		6	9	16	15	23	23	18	33	14	23	28	16
VIF: physique, envers des descendants	Sem 1			1			2	1	3		3	2	2
	Sem 2		1	4	1		1	3	1	2	5	3	4
Total			1	5	1		3	4	4	2	8	5	6
VIF: physique, envers d'autres membres	Sem 1	8	2	2	1	1		3	5	1	1	6	
	Sem 2	10	3	4	7	2	3	3	2	2	5	2	2
Total		18	5	6	8	3	3	6	7	3	6	8	2
VIF: sexuelle, dans le couple	Sem 1					1							
	Sem 2							1				1	1
Total						1		1				1	1
VIF: sexuelle, envers des descendants	Sem 1			1			1	1					
	Sem 2					1					1		
Total				1		1	1	1			1		
VIF: sexuelle, envers d'autres membres	Sem 1												1
	Sem 2												1
Total													1
VIF: psychique, dans le couple	Sem 1	7	11	8	11	11	21	15	9	4	10	10	14
	Sem 2	9	10	11	8	8	15	19	10	13	10	19	8
Total		16	21	19	19	19	36	34	19	17	20	29	22
VIF: psychique, envers des descendants	Sem 1										1		1
	Sem 2				1	1	2	2				1	2
Total					1	1	2	2			1	1	3
VIF: psychique, envers d'autres membres	Sem 1		1			2	1	2	1			1	1
	Sem 2		1		1	2		1	1	2		2	
Total			2		1	4	1	3	2	2		3	1



PH Violence intrafamiliale (VIF)

		2000	2013	2014	2015	2016	2017	2018	2019	2020	2021	2022	2023
VIF: économique, dans le couple	Sem 1				1	1	1		2	2		1	1
	Sem 2		1	3	2		1			1	2	3	1
<b>Total</b>			<b>1</b>	<b>3</b>	<b>3</b>	<b>1</b>	<b>2</b>		<b>2</b>	<b>3</b>	<b>2</b>	<b>4</b>	<b>2</b>
VIF: économique, envers des descendants	Sem 1										1		
	Sem 2	1				1							
<b>Total</b>		<b>1</b>				<b>1</b>					<b>1</b>		
VIF: économique, envers d'autres membres	Sem 1	4		3	3	1	1	5	2	1	4	3	1
	Sem 2	7	1	1	3		5	6	2	3	2	1	3
<b>Total</b>		<b>11</b>	<b>1</b>	<b>4</b>	<b>6</b>	<b>1</b>	<b>6</b>	<b>11</b>	<b>4</b>	<b>4</b>	<b>6</b>	<b>4</b>	<b>4</b>



PH Hormones et dopage

		2000	2013	2014	2015	2016	2017	2018	2019	2020	2021	2022	2023
Dopage humain	Sem 1								1				
	Sem 2			2					1				
Total				2					2				



PH Drogues

		2000	2013	2014	2015	2016	2017	2018	2019	2020	2021	2022	2023
Vente de cocaïne	Sem 1							1				1	1
	Sem 2				1			2	1	1		1	
	<b>Total</b>				<b>1</b>		<b>3</b>	<b>1</b>	<b>1</b>		<b>2</b>	<b>1</b>	
Import-export de drogues synthétiques	Sem 1										1		
	<b>Total</b>										<b>1</b>		
Production de cannabis (culture)	Sem 1			1			2						
	Sem 2	1			1					1			
	<b>Total</b>	<b>1</b>		<b>1</b>	<b>1</b>	<b>2</b>				<b>1</b>			



PH Trafic d'armes

		2000	2013	2014	2015	2016	2017	2018	2019	2020	2021	2022	2023
Commerce et production d'arme à feu et mun.	Sem 1					1		1					
	Total					1		1					



PH Violence dans l'espace public

		2000	2013	2014	2015	2016	2017	2018	2019	2020	2021	2022	2023
Violence physique (transport public)	Sem 1	7	3	2	2	2		2			1		
	Sem 2	1	1	2				3	3	5	1	1	2
Total		8	4	4	2	2		5	3	5	2	1	2
Violence physique (voie publique)	Sem 1	12	11	13	13	19	12	18	11	8	10	20	14
	Sem 2	11	22	18	19	11	11	17	10	8	12	15	13
Total		23	33	31	32	30	23	35	21	16	22	35	27
Violence physique (autre endroit public)	Sem 1			2		1	2		2				1
	Sem 2	1	1	3	2	4	1				2	1	
Total		1	1	5	2	5	3		2		2	1	1
Violence physique (endroit accessible au public)	Sem 1	2	1	4	5	5	3	1	2	2	2	2	2
	Sem 2	6	3	2	3	1	5	3	2	3	1	4	
Total		8	4	6	8	6	8	4	4	5	3	6	2
Violence sexuelle (transport public)	Sem 1		1			2						1	2
	Sem 2								2				
Total			1			2			2			1	2
Violence sexuelle (voie publique)	Sem 1		1	1		2		2	1		2	8	3
	Sem 2				2			1			2		
Total			1	1	2	2		3	1		4	8	3
Violence sexuelle (autre endroit public)	Sem 1												2
	Sem 2				2							2	3
Total					2							2	5
Violence sexuelle (endroit accessible au public)	Sem 1	1	1	2				1	2			1	1
	Sem 2							2	2		2		
Total		1	1	2				3	4		2	1	1



PH Violence dans l'espace public

		2000	2013	2014	2015	2016	2017	2018	2019	2020	2021	2022	2023
Violence psychique (transport public)	Sem 1		4		1	2	1	2			1	1	2
	Sem 2	2	3	3			4	4	3		1	1	3
	<b>Total</b>	<b>2</b>	<b>7</b>	<b>3</b>	<b>1</b>	<b>2</b>	<b>5</b>	<b>6</b>	<b>3</b>		<b>2</b>	<b>2</b>	<b>5</b>
Violence psychique (voie publique)	Sem 1	6	11	10	8	8	7	15	5	5	11	18	16
	Sem 2	4	12	3	11	10	9	8	8	12	22	18	12
	<b>Total</b>	<b>10</b>	<b>23</b>	<b>13</b>	<b>19</b>	<b>18</b>	<b>16</b>	<b>23</b>	<b>13</b>	<b>17</b>	<b>33</b>	<b>36</b>	<b>28</b>
Violence psychique (autre endroit public)	Sem 1		2	1	1		1	1	1		1	1	1
	Sem 2			3	2	3	1	1			2		3
	<b>Total</b>		<b>2</b>	<b>4</b>	<b>3</b>	<b>3</b>	<b>2</b>	<b>2</b>	<b>1</b>		<b>3</b>	<b>1</b>	<b>4</b>
Violence psychique (endroit accessible au public)	Sem 1	3		2	3	3	3	6	2	1	1	2	11
	Sem 2	1	2	2	6	4	5	4	2	1	3	5	2
	<b>Total</b>	<b>4</b>	<b>2</b>	<b>4</b>	<b>9</b>	<b>7</b>	<b>8</b>	<b>10</b>	<b>4</b>	<b>2</b>	<b>4</b>	<b>7</b>	<b>13</b>
Vol à main armée (transport public)	Sem 1	1											
	<b>Total</b>	<b>1</b>											
Vol à main armée (voie publique)	Sem 1	1											
	Sem 2					1							
	<b>Total</b>	<b>1</b>				<b>1</b>							
Vol à main armée (endroit accessible au public)	Sem 1	1			1			1	1				
	Sem 2	1	1		2			1			1		1
	<b>Total</b>	<b>2</b>	<b>1</b>		<b>3</b>			<b>2</b>	<b>1</b>		<b>1</b>		<b>1</b>
Vol avec violence sans arme (transport public)	Sem 1	1			1					1			
	Sem 2		1										1
	<b>Total</b>	<b>1</b>	<b>1</b>		<b>1</b>					<b>1</b>			<b>1</b>
Vol avec violence sans arme (voie publique)	Sem 1		2	1	4	6	3	1					
	Sem 2	2	2	2				4		2		3	2
	<b>Total</b>	<b>2</b>	<b>4</b>	<b>3</b>	<b>6</b>	<b>6</b>	<b>3</b>	<b>5</b>		<b>2</b>		<b>3</b>	<b>2</b>





PH Violence dans l'espace public

		2000	2013	2014	2015	2016	2017	2018	2019	2020	2021	2022	2023
Vol avec violence sans arme (autre endroit public)	Sem 1											1	1
	Sem 2	1											
<b>Total</b>		<b>1</b>										<b>1</b>	<b>1</b>
Vol avec violence sans arme (endr. acces. au pub.)	Sem 1	1			1					2		2	1
	Sem 2		1	1	2		2	1					
<b>Total</b>		<b>1</b>	<b>1</b>	<b>1</b>	<b>3</b>		<b>2</b>	<b>1</b>		<b>2</b>		<b>2</b>	<b>1</b>



PH Autre

		2000	2013	2014	2015	2016	2017	2018	2019	2020	2021	2022	2023
Faux policiers	Sem 1		1										
	Sem 2			2	1	1							
	<b>Total</b>		<b>1</b>	<b>2</b>	<b>1</b>	<b>1</b>							
Cyberharcèlement	Sem 1	1	1	5	3	3	5	6	1		2	3	4
	Sem 2			1		2	7	3	8	5	6	4	7
	<b>Total</b>	<b>1</b>	<b>1</b>	<b>6</b>	<b>3</b>	<b>5</b>	<b>12</b>	<b>9</b>	<b>9</b>	<b>5</b>	<b>8</b>	<b>7</b>	<b>11</b>
Fraude à l'identité	Sem 1		1	4	4	2	2	3	4	1	7	8	5
	Sem 2	2	7	5	7	7	4	4	9	6	10	12	5
	<b>Total</b>	<b>2</b>	<b>8</b>	<b>9</b>	<b>11</b>	<b>9</b>	<b>6</b>	<b>7</b>	<b>13</b>	<b>7</b>	<b>17</b>	<b>20</b>	<b>10</b>



**Enghien**

**2022**

**FC Vol moyen de transport**

	Jan	Fév	Mar	Avr	Mai	Juin	Juil	Août	Déc	Total
Vol de voiture			1		1			1	3	6
Vol de moto							1		1	2
Vol de vélo	1	3	2	4	5	1	2			18

**FC Cambriolage**

	Fév	Avr	Mai	Juin	Juil	Août	Sep	Oct	Nov	Déc	Total
Cambriolage dans habitation	1	1	5	2	2	6	3	2	7	2	31
Cambriolage ds entreprise ou commerce				1		2		1	5		9
Cambriolage dans bâtiment (total)	1	1	5	3	2	8	3	3	12	2	40

**FC Vol autre**

	Jan	Fév	Mar	Avr	Mai	Juin	Juil	Août	Sep	Oct	Déc	Total
Vol avec violence sans arme		1			2	2	2		1			8
Vol dans ou sur un véhicule	2	2	2	2	1	4	1		1	1	2	18
Vol d'armes et explosifs					1				1			2
Arrachage de sac à main							1					1
Vol à l'arraché		1				1	2		1			5
Vol à l'étalage	2	2		2	1			1	1	1	1	11
Vol par ruse							1		1			2
Vol de métaux						1						1
Vol sur les chantiers				1				1				2
Vol d'animaux								1				1



### Criminalité ICT

	Mar	Mai	Sep	Oct	Nov	Déc	Total
Fraude de cartes de paiements	1	2		1	2		6
Phishing			1			1	2

### FC Autre

	Jan	Mar	Avr	Mai	Juin	Juil	Août	Sep	Oct	Nov	Déc	Total
Violence contre les métiers d'intérêt général		1					1					2
Graffiti	1	1		1								3
Dégradation de voiture	2	2	3	1	3	2	5	7	4	7	2	38
Rixe au couteau		1										1

### PH Violence intrafamiliale (VIF)

	Jan	Fév	Mar	Avr	Mai	Juin	Juil	Août	Sep	Oct	Nov	Déc	Total
VIF: physique, dans le couple	1	1	3	3	1	3	2	4	3	2	3	2	28
VIF: physique, envers des descendants				1		1			1	1	1		5
VIF: physique, envers d'autres membres	1	1	1	1	1	1			2				8
VIF: sexuelle, dans le couple							1						1
VIF: psychique, dans le couple	1	2	2	3		2	3	4	1	3	5	3	29
VIF: psychique, envers des descendants									1				1
VIF: psychique, envers d'autres membres						1			1			1	3
VIF: économique, dans le couple						1		1	1		1		4
VIF: économique, envers d'autres membres	1		1		1			1					4

### PH Drogues

	Mar	Sep	Total
Vente de cocaïne	1	1	2



**PH Violence dans l'espace public**

	Jan	Fév	Mar	Avr	Mai	Juin	Juil	Août	Sep	Oct	Nov	Déc	Total
Violence physique (transport public)								1					1
Violence physique (voie publique)	3	3	3	5	1	5	3	2	4	3	2	1	35
Violence physique (autre endroit public)										1			1
Violence physique (endroit accessible au public)						2		2		1		1	6
Violence sexuelle (transport public)				1									1
Violence sexuelle (voie publique)				7		1							8
Violence sexuelle (autre endroit public)							1	1					2
Violence sexuelle (endroit accessible au public)			1										1
Violence psychique (transport public)	1							1					2
Violence psychique (voie publique)	2	3	2		7	4	6	3	1	1	2	5	36
Violence psychique (autre endroit public)	1												1
Violence psychique (endroit accessible au public)					1	1		3		2			7
Vol avec violence sans arme (voie publique)							2		1				3
Vol avec violence sans arme (autre endroit public)		1											1
Vol avec violence sans arme (endr. acces. au pub.)						2							2

**PH Autre**

	Fév	Mar	Mai	Juin	Août	Sep	Oct	Nov	Déc	Total
Cyberharcèlement	1	1	1			1	1		2	7
Fraude à l'identité	4		2	2	2	4	1	3	2	20



2023

**FC Vol moyen de transport**

	Fév	Mar	Avr	Mai	Juin	Juil	Août	Oct	Nov	Déc	Total
Vol de voiture		1		1			1				3
Vol dans les garages							1				1
Vol de vélo	2	1	1		1	1	2	2	1	1	12

**FC Cambriolage**

	Jan	Fév	Mar	Avr	Mai	Juin	Juil	Août	Sep	Oct	Nov	Déc	Total
Cambriolage dans habitation	10	17		2	3	1	4	2	1	3	4	5	52
Cambriolage ds entreprise ou commerce	9	2	3	1			1	2	4		1		23
Cambriolage dans bâtiment (total)	19	19	3	3	3	1	5	4	5	3	5	5	75

**FC Vol autre**

	Jan	Fév	Mar	Avr	Mai	Juin	Juil	Août	Sep	Oct	Nov	Déc	Total
Vol à main armée								1					1
Vol avec violence sans arme			1		1					2	1	3	8
Vol dans ou sur un véhicule		3	1		2	2	1	2	1	2		2	16
Vol à l'arraché												1	1
Vol à la tire					1					1	1	1	4
Vol à l'étalage	3	1		2	3		1	3				2	15
Vol par ruse				1						1			2

**Criminalité ICT**

	Jan	Fév	Mar	Avr	Juin	Juil	Août	Nov	Total
Fraude de cartes de paiements	1	1		1	2	1	2	1	9
Phishing			1			1	2		4
Shouldersurfing				1					1



### FC Autre

	Jan	Fév	Mar	Avr	Mai	Juin	Juil	Août	Sep	Oct	Nov	Total
Violence contre les métiers d'intérêt général						1			1			2
Graffiti	2						1			1		4
Dégradation de voiture	1	5	4	3	7	1	6	3	1	4	1	36

### PH Violence intrafamiliale (VIF)

	Jan	Fév	Mar	Avr	Juin	Juil	Août	Sep	Oct	Nov	Déc	Total
VIF: physique, dans le couple		2	3	2		4	1	2	2			16
VIF: physique, envers des descendants	1		1			2		1	1			6
VIF: physique, envers d'autres membres									2			2
VIF: sexuelle, dans le couple						1						1
VIF: sexuelle, envers d'autres membres							1					1
VIF: psychique, dans le couple	6	2	1	2	3		1	2	4		1	22
VIF: psychique, envers des descendants	1							1		1		3
VIF: psychique, envers d'autres membres		1										1
VIF: économique, dans le couple		1				1						2
VIF: économique, envers d'autres membres			1				1			1	1	4

### PH Drogues

	Mar	Total
Vente de cocaïne	1	1



**PH Violence dans l'espace public**

	Jan	Fév	Mar	Avr	Mai	Juin	Juil	Août	Sep	Oct	Nov	Déc	Total
Violence physique (transport public)									1		1		2
Violence physique (voie publique)	4	2	2	1	3	2	2	3	4	2		2	27
Violence physique (autre endroit public)					1								1
Violence physique (endroit accessible au public)			1			1							2
Violence sexuelle (transport public)		2											2
Violence sexuelle (voie publique)		1				2							3
Violence sexuelle (autre endroit public)		1			1				3				5
Violence sexuelle (endroit accessible au public)		1											1
Violence psychique (transport public)						2		1	2				5
Violence psychique (voie publique)	5	3			4	4		3	3	2	1	3	28
Violence psychique (autre endroit public)					1				2	1			4
Violence psychique (endroit accessible au public)	1	2	2	2	3	1			1		1		13
Vol à main armée (endroit accessible au public)								1					1
Vol avec violence sans arme (transport public)												1	1
Vol avec violence sans arme (voie publique)										1		1	2
Vol avec violence sans arme (autre endroit public)					1								1
Vol avec violence sans arme (endr. acces. au pub.)			1										1

**PH Autre**

	Jan	Mar	Avr	Mai	Juin	Juil	Août	Sep	Oct	Nov	Déc	Total
Cyberharcèlement				1	3	1	1	1	1	2	1	11
Fraude à l'identité	1	1	1	2		1	2	1			1	10



# ***STATISTIQUES POLICIERES DE CRIMINALITE***

---

***LIEU DE PERPETRATION: COMMUNE***

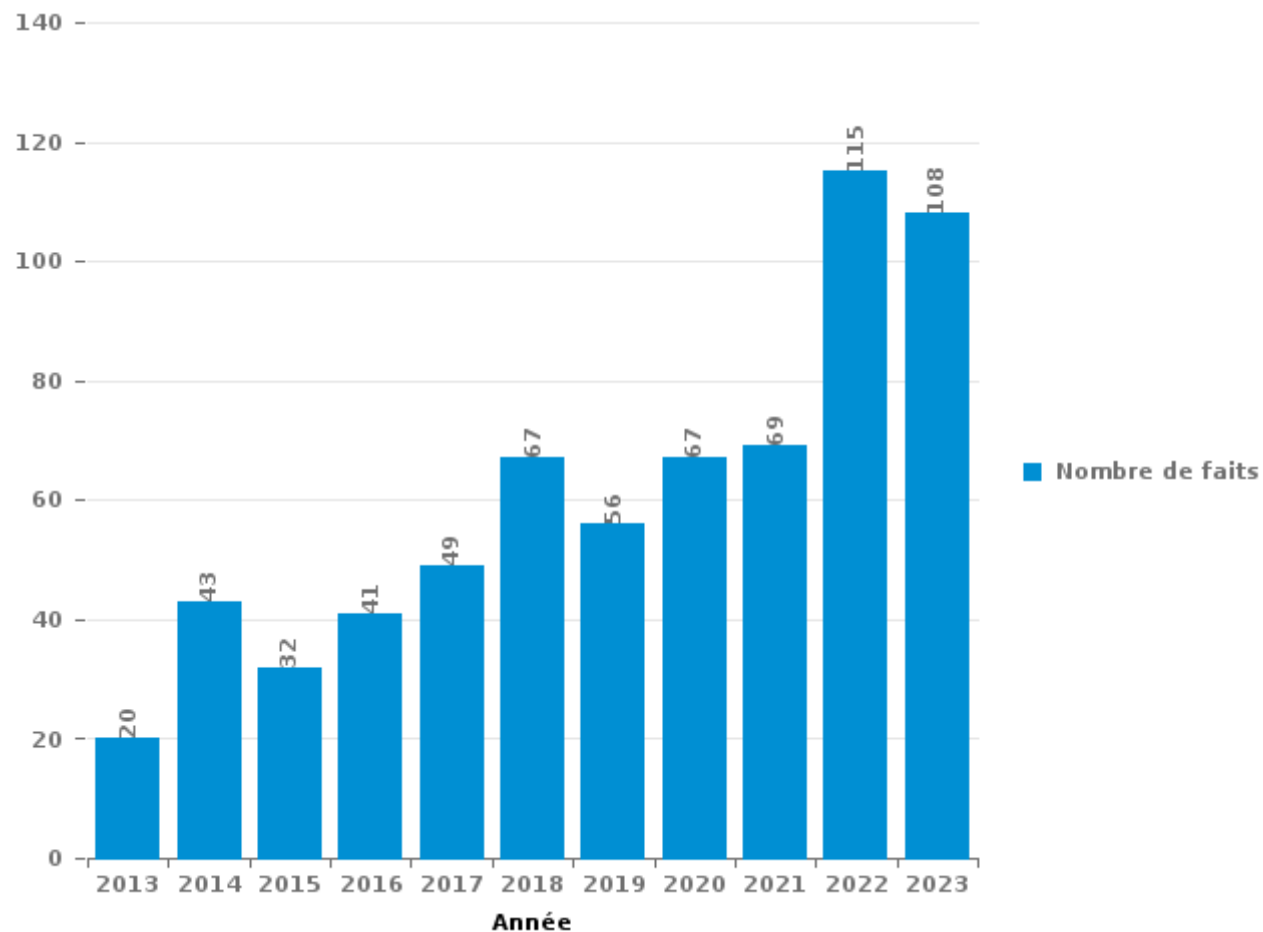
**Enghien**

***PARTIE III : ICT***



## Enghien

Nombre total de délits avec un élément ICT/online, depuis 2013





Criminalité ICT/online au sens strict

Infractions (exhaustif)

	2013	2014	2015	2016	2017	2018	2019	2020	2021	2022	2023
Code pénal social: Infr. contre foi publique en droit pénal social: Faux en informatique						1					
Criminalité informatique: Faux en informatique:	1			1	1	1		2		1	4
Criminalité informatique: Fraude informatique:	8	23	17	17	16	25	20	18	10	37	44
Criminalité informatique: Hacking:			2	2	2	4	2		2	3	
Criminalité informatique: Sabotage:	1									1	
Infr. contre autres valeurs morales et sentiments: Violation de communication par particulier:			1				1	1			
<b>Total:</b>	<b>10</b>	<b>23</b>	<b>20</b>	<b>20</b>	<b>19</b>	<b>31</b>	<b>23</b>	<b>21</b>	<b>12</b>	<b>42</b>	<b>48</b>

Figures criminelles (à considérer spécifiquement – ne pas additionner avec d'autres éléments – risque de double comptage!)

	2013	2014	2015	2016	2017	2018	2019	2020	2021	2022	2023
Fraude de cartes de paiements	3	5	3	7	12	16	8	2	1	6	9
Phishing		9				2		3		2	4
Shouldersurfing				6	2	2	1				1
Skimming						1					



## Criminalité ICT/online au sens large

Infractions (uniquement si code-fait existe)

	2013	2014	2015	2016	2017	2018	2019	2020	2021	2022	2023
Fraude: Escroquerie: Fraude par internet	6	12	10	15	16	27	23	39	43	68	49
Infr. contre autres valeurs morales et sentiments: Cyberlokkung (leurre de mineur par ICT):								1			
Infr. contre les moeurs: Voyeurisme: Diffusion enregistrement nudité ou intimité								1	5		
<b>Total:</b>	<b>6</b>	<b>12</b>	<b>10</b>	<b>15</b>	<b>16</b>	<b>27</b>	<b>23</b>	<b>41</b>	<b>48</b>	<b>68</b>	<b>49</b>

Figures criminelles (à considérer spécifiquement – ne pas additionner avec d'autres éléments – risque de double comptage!)

	2013	2014	2015	2016	2017	2018	2019	2020	2021	2022	2023
Cyberharcèlement	1	6	3	5	12	9	9	5	8	7	11

# ***STATISTIQUES POLICIERES DE CRIMINALITE***

---

***LIEU DE PERPETRATION: COMMUNE***

**Enghien**

***PARTIE IV : DESTINATION LIEU***



Enghien

Vol et extorsion

	2000	2013	2014	2015	2016	2017	2018	2019	2020	2021	2022	2023
Habitation: maison	47	87	107	90	100	59	81	50	41	52	38	59
Voie publique	97	49	47	47	63	34	48	34	50	23	38	36
Magasin	41	29	38	30	46	30	31	21	18	17	19	26
Habitation: appartement	6	5	19	19	23	14	6	6	9	13	6	7
Parking	22	6	12	10	7	10	5	7	11	9	11	2
Station de bus / métro et gare de chemin de fer	6	4	12	10	8	9	5	9	1	15	4	7
Infrastructure sportive	17	7	6	13	9	12	2	9		2	4	3
Habitation: non précisée	4	15	13	6	6	9	5	4	3	5	4	2
Institution d'enseignement	9	10	7	8	10	6	2	6	3	3	3	1
Moyen de transport: voiture	4	15	18	12	1	4	3	5	4		1	1
Horeca	5	5	8	5	5	6	3	4	4	2	5	11
Entreprise	6	4	8	6	3		12	3	4	7	5	4
Habitation: allée	4	6	4	6	14	3	4	6	5	3	4	2
Inconnue	10	4	11	5	10	2	3	3	4	3	4	2
Habitation: dépendances	4	5	3	3	3	10	9	5	3	3	3	1
Habitation: garage	1	2	3	9	3	6	1	2	4	4	1	3
Moyen de transport: camion		9	15	2	1	1	1	3	1	1		1
Moyen de transport: train / tram / métro	4	1	3	6	4	1	4	3	2		1	3
Culture et loisirs	3	5	7	2	3	2	1	1	1		3	3
Chantier	1	7	3	3	1	1	4	2		2	2	
Terrain	6	2	2	1	1	1	3	4	2	2	2	
Emplacement de vélo					2	1	6	1	2	1	6	5
Autre		3	3		3	3	3	2	1			3
Service public	2		3	4	1	1	1	2	3	1	1	
Banque / institution financière	6	1	1		2	2	1	4				1
Moyen de transport: autre		6	2	5	1				2		1	1
Habitation: autre		5	1	1	3	4		3				
Service	3	1	3	1	1	1	3		1	1	1	1
Aéroport		2	1	10	1							
Maison de repos	1	7		1				1			1	
Médecin / dentiste / pharmacien		1		1			5	2	1		1	
Bâtiment administratif			2				1		2	1	2	
Station essence	2			1	1		2			1		1
Edifice religieux / lieu du culte	1			1					1		2	
Moyen de transport: autobus / autocar		1		1				1			1	
Stade	1											1
Arrêt de bus / tram									1			
Guichet automatique							1					
<b>Total</b>	<b>313</b>	<b>304</b>	<b>362</b>	<b>319</b>	<b>336</b>	<b>232</b>	<b>256</b>	<b>203</b>	<b>184</b>	<b>171</b>	<b>174</b>	<b>187</b>



Enghien

Dégradation de la propriété

	2000	2013	2014	2015	2016	2017	2018	2019	2020	2021	2022	2023
Voie publique	31	35	43	31	56	48	60	31	24	29	37	32
Habitation: résidence principale	16	15	33	35	21	32	23	16	8	20	13	17
Moyen de transport: voiture		28	30	27	1	2			1			
Parking	5	2	8	9	9	16	8	2	1	4	5	9
Moyen de transport: autre		18	9	17	1		2		1			
Habitation: non précisée		3	6	4		4	1	6	3	3		5
Habitation: allée	2	2	3	3	4	4	4	2	1	1		2
Terrain	2			4	2	3	2	2		2	3	2
Magasin		2	3	4	2	1	1	2			1	3
Institution d'enseignement	3	2	2	2	1	2	2	3			1	
Habitation: jardin		5	1				3		3	2		1
Service public		1	2		2			7	1			
Habitation: dépendances		3	1	2	1		1	2	1			1
Horeca	1			5	2	1			2		1	
Inconnue	2	1		2		1		1	2	1	2	
Autre	1		2	2	1	2		1				
Bureau de police	1	1	1	1		1			3		1	
Culture et loisirs	1	1	1		2		1	3				
Entreprise	1		3	1	2	1						1
Habitation: garage			2					2		1	2	2
Infrastructure sportive	1		1	2	1	2					1	
Station de bus / métro et gare de chemin de fer		1	2		1				2	1		
Bâtiment administratif	1	1								1		
Edifice religieux / lieu du culte			3									
Service			1			1						1
Stade			1	1		1						
Banque / institution financière		1	1									
Chantier						2						
Cimetière					1							1
Habitation: résidence secondaire				1			1					
Médecin / dentiste / pharmacien						2						
Aéroport		1										
Emplacement de vélo										1		
Moyen de transport: train / tram / métro								1				
<b>Total</b>	<b>68</b>	<b>123</b>	<b>159</b>	<b>153</b>	<b>110</b>	<b>126</b>	<b>109</b>	<b>81</b>	<b>53</b>	<b>66</b>	<b>67</b>	<b>77</b>



**Enghien**

**Infractions contre l'intégrité physique**

	2000	2013	2014	2015	2016	2017	2018	2019	2020	2021	2022	2023
Habitation	27	25	29	33	30	40	39	49	30	39	46	28
Voie publique	25	41	38	33	32	30	36	25	14	31	42	30
Institution d'enseignement	4	7	6	7	2	4	2	1	1	2	6	6
Horeca	4	2	3	4	5	1	1	2	1	1	3	
Station de bus / métro et gare de chemin de fer	2	1	4		2	3	4		4	3		
Magasin	3	2	2	3		3	3	2		1		1
Moyen de transport: train / tram / métro	4	2		1		1	1	1	2		1	3
Habitation: allée	1	2	5	1	1	1	1		1	1		
Parking			1			2		1	1	2	2	
Inconnue	1	1	2			1	1		1		1	
Infrastructure sportive	2			2	1				1		1	1
Terrain	2	1	1		1		1					1
Aéroport		2		1								
Culture et loisirs	1		1				1					
Habitation: jardin								1			1	1
Autre							1		1			
Entreprise			1							1		
Maison de repos						1			1			
Arrêt de bus / tram								1				
Moyen de transport: autre							1					
Service				1								
Service public	1											
Stade		1										
<b>Total</b>	<b>77</b>	<b>87</b>	<b>93</b>	<b>86</b>	<b>74</b>	<b>87</b>	<b>92</b>	<b>83</b>	<b>58</b>	<b>81</b>	<b>103</b>	<b>71</b>



# ***STATISTIQUES POLICIERES DE CRIMINALITE***

---

***LIEU DE PERPETRATION: COMMUNE***

**Enghien**

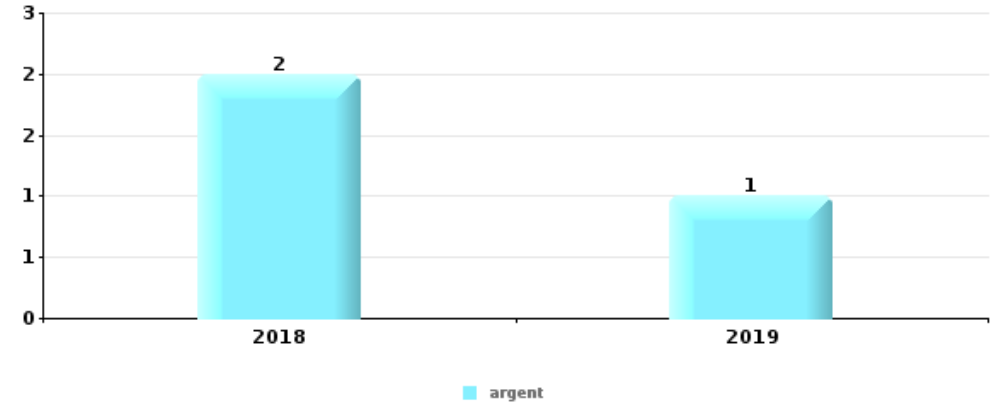
***PARTIE V : OBJETS ET MOYENS DE TRANSPORT***



**Enghien**

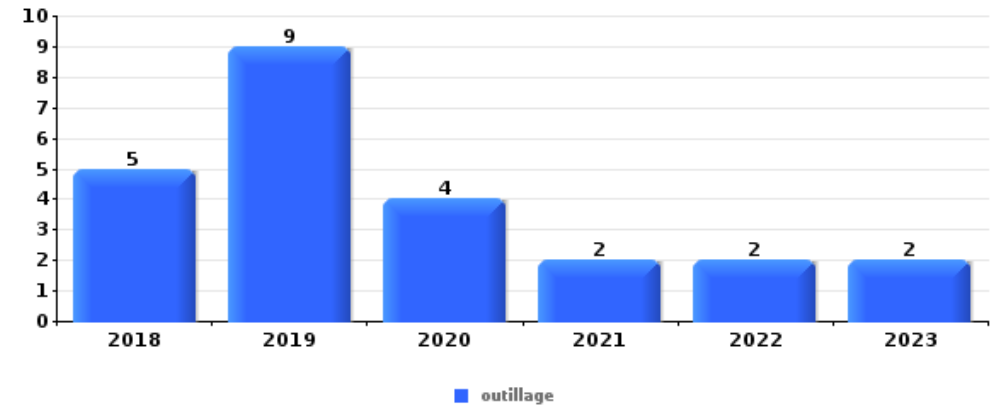
**Vol à main armée**

Top 5 Objets volés (sbd nombre de faits)		2018	2019	2020	2021	2022	2023
1	argent	2	1				
2	arme: autre arme		1				
2	autre document officiel		1				
2	carte bancaire / carte de crédit		1				
2	carte d'identité / passeport		1				
2	clé		1				
2	document véhicule		1				
2	parfum / produit de beauté		1				
2	permis de conduire		1				
2	plaque d'immatriculation		1				
2	portefeuille		1				
2	sac à main		1				
2	tabac	1					
2	valise / sac		1				
2	vêtement		1				



**Vol dans ou sur un véhicule**

Top 5 Objets volés (sbd nombre de faits)		2018	2019	2020	2021	2022	2023
1	outillage	5	9	4	2	2	2
2	permis de conduire	2	4	2	6	4	3
3	carte bancaire / carte de crédit	2	4	1	5	4	3
4	carte d'identité / passeport	1	4	1	2	5	3
5	argent	2		3	3	3	4

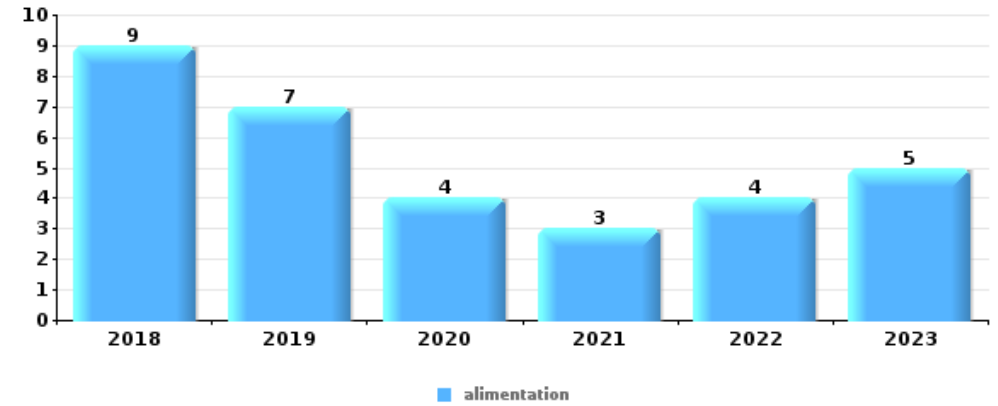




Vol à l'étalage

Top 5 Objets volés (sbd nombre de faits)

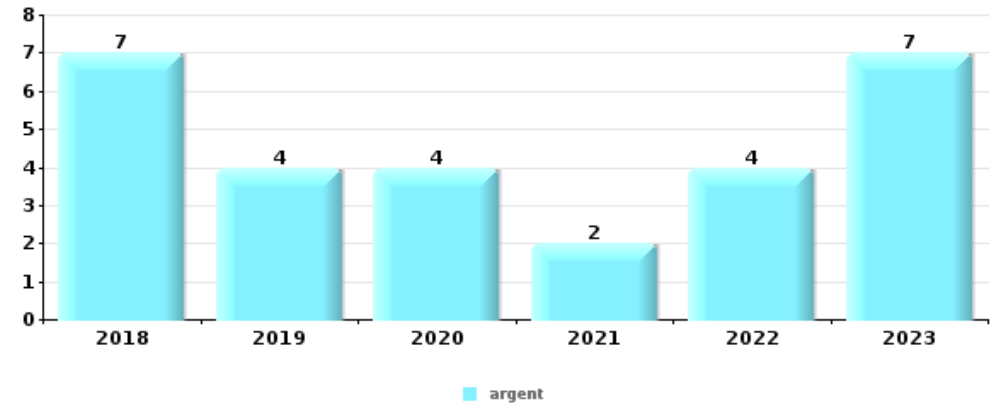
		2018	2019	2020	2021	2022	2023
1	alimentation	9	7	4	3	4	5
2	tabac	1	1		3	1	6
3	ordinateur et accessoires		1		2	1	2
4	parfum / produit de beauté	1	1				3
5	GSM et accessoires	1		1	1		
5	multimédia					2	1



Cambrilage ds entreprise ou commerce

Top 5 Objets volés (sbd nombre de faits)

		2018	2019	2020	2021	2022	2023
1	argent	7	4	4	2	4	7
2	ordinateur et accessoires	1	1		2		2
3	coffre-fort / coffret (argent) / caisse	2	1	1	1		
4	GSM et accessoires	2			1		1
4	outillage	1		1		1	1

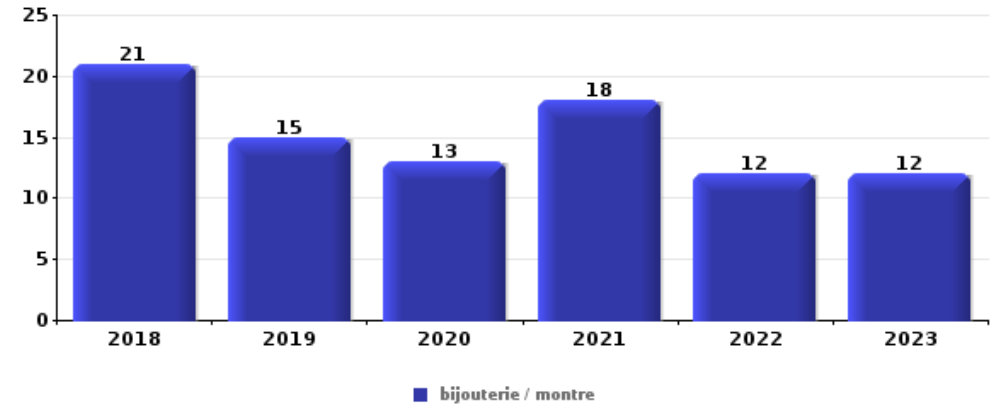




**Cambrassage dans habitation**

Top 5 Objets volés (sbd nombre de faits)

	2018	2019	2020	2021	2022	2023
1 bijouterie / montre	21	15	13	18	12	12
2 argent	19	4	12	13	7	7
3 multimédia	11	1	3	7	3	3
4 ordinateur et accessoires	10	1	5	4		5
5 alimentation	8			3	2	
5 vêtement	3		3	4	3	



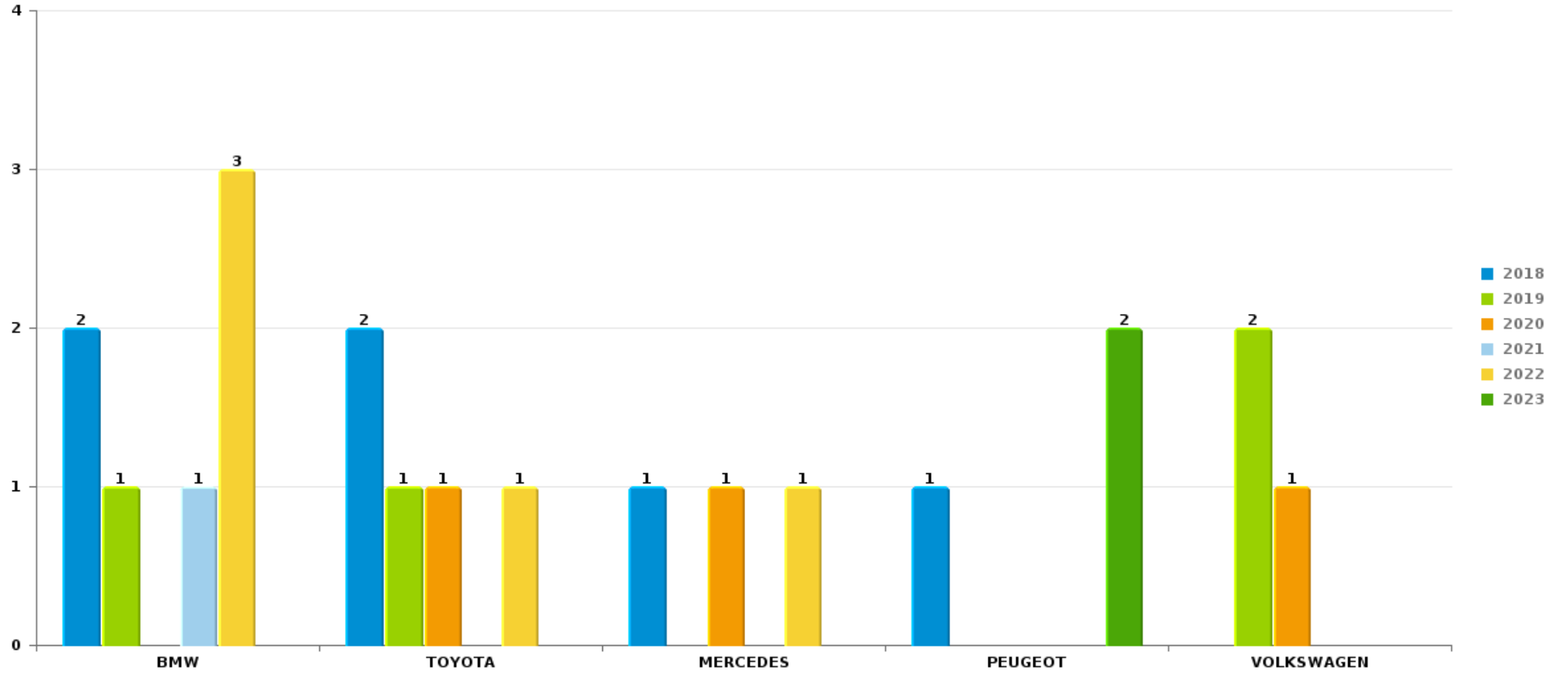
*Remarque: en ce qui concerne les objets, aucun total n'est reproduit étant donné que plusieurs objets peuvent avoir été volés lors d'un même fait.*



Enghien

Vol de voiture

Nombre de voitures volées par marque (Top 5)



# ***STATISTIQUES POLICIERES DE CRIMINALITE***

---

***LIEU DE PERPETRATION: COMMUNE***

**Enghien**

***PARTIE VI : SUSPECTS***



## Partie 1: Niveau FAITS (comptage du nombre de faits pour lesquels un certain type de suspect est impliqué)

### 1.1. Nombre d'infractions selon le sexe des suspects identifiés (par catégorie principale)

Étant donné que, tant un suspect identifié masculin qu'un suspect identifié féminin peuvent être impliqués lors d'un même fait, il est possible que la somme des colonnes «Hommes» et «Femmes» soit supérieure à la valeur de la colonne «Total...» (voir également la note méthodologique)

#### Enghien

2023

Catégorie principale / Sexe	Nombre total de faits avec au moins 1 suspect	Hommes	%	Femmes	%
Registre de population	33	21	63,6%	13	39,4%
Drogues	29	27	93,1%	2	6,9%
Vol et extorsion	25	17	68,0%	11	44,0%
Infr. contre l'intégrité physique	23	18	78,3%	6	26,1%
Législation sur les étrangers	18	14	77,8%	5	27,8%
Dégradation de la propriété	12	11	91,7%	2	16,7%
Fraude	11	10	90,9%	2	18,2%
Infr. contre la sécurité publique	8	8	100,0%		
Armes et explosifs	7	7	100,0%		
Infr. contre autres valeurs morales et sentiments	6	5	83,3%	1	16,7%
Infr. contre l'autorité publique	6	6	100,0%		
Infr. contre les mœurs	6	6	100,0%		
Protection de la jeunesse	6	6	100,0%	4	66,7%
Autres lois spéciales	3	2	66,7%	1	33,3%
Ivresse et alcool	3	3	100,0%		
Carte d'identité	2	2	100,0%		

## CRIMINALITE ENREGISTREE: SUSPECTS



Catégorie principale / Sexe	Nombre total de faits avec au moins 1 suspect	Hommes	%	Femmes	%
Infr. contre la foi publique	2	2	100,0%		
Code pénal social	1	1	100,0%		
Criminalité informatique	1	1	100,0%		
Environnement	1	1	100,0%		
Infr. relative au statut juridique de l'enfant	1	1	100,0%	1	100,0%
Protection des revenus publics	1			1	100,0%
<b>Total</b>	<b>205</b>	<b>169</b>	<b>82,4%</b>	<b>49</b>	<b>23,9%</b>





## 1.2. Nombre d'infractions selon le sexe des suspects identifiés (par figure criminelle)

Étant donné que, tant un suspect identifié masculin qu'un suspect identifié féminin peuvent être impliqués lors d'un même fait, il est possible que la somme des colonnes «Hommes» et «Femmes» soit supérieure à la valeur de la colonne «Total...» (voir également la note méthodologique)

### Enghien

2023

#### FC Vol moyen de transport

Figure criminelle / Sexe	Nombre total de faits avec au moins 1 suspect identifié	Hommes	%
<b>Vol de vélo</b>	2	2	100,0%
<b>Total</b>	PA	PA	PA

#### FC Cambriolage

Figure criminelle / Sexe	Nombre total de faits avec au moins 1 suspect identifié	Hommes	%
<b>Cambriolage ds entreprise ou commerce</b>	2	2	100,0%
<b>Cambriolage dans bâtiment (total)</b>	2	2	100,0%
<b>Total</b>	PA	PA	PA

#### FC Vol autre

Figure criminelle / Sexe	Nombre total de faits avec au moins 1 suspect identifié	Hommes	%	Femmes	%
<b>Vol avec violence sans arme</b>	4	4	100,0%	1	25,0%
<b>Vol à l'étalage</b>	12	6	50,0%	7	58,3%
<b>Total</b>	PA	PA	PA	PA	PA

## CRIMINALITE ENREGISTREE: SUSPECTS



### Criminalité ICT

Figure criminelle / Sexe	Nombre total de faits avec au moins 1 suspect identifié	Hommes	%
Fraude de cartes de paiements	1	1	100,0%
<b>Total</b>	<b>PA</b>	<b>PA</b>	<b>PA</b>

### FC Autre

Figure criminelle / Sexe	Nombre total de faits avec au moins 1 suspect identifié	Hommes	%	Femmes	%
Violence contre les métiers d'intérêt général	2	1	50,0%	1	50,0%
Dégradation de voiture	6	6	100,0%		
<b>Total</b>	<b>PA</b>	<b>PA</b>	<b>PA</b>	<b>PA</b>	<b>PA</b>

### PH Violence intrafamiliale (VIF)

Figure criminelle / Sexe	Nombre total de faits avec au moins 1 suspect identifié	Hommes	%	Femmes	%
VIF: physique, dans le couple	8	8	100,0%	1	12,5%
VIF: physique, envers des descendants	2	1	50,0%	2	100,0%
VIF: physique, envers d'autres membres	1			1	100,0%
VIF: sexuelle, envers d'autres membres	1	1	100,0%		
VIF: psychique, dans le couple	7	7	100,0%	1	14,3%
VIF: psychique, envers des descendants	2	2	100,0%	2	100,0%
VIF: économique, dans le couple	2	2	100,0%	1	50,0%
VIF: économique, envers d'autres membres	1	1	100,0%		
<b>Total</b>	<b>PA</b>	<b>PA</b>	<b>PA</b>	<b>PA</b>	<b>PA</b>



**PH Violence dans l'espace public**

Figure criminelle / Sexe	Nombre total de faits avec au moins 1 suspect identifié	Hommes	%	Femmes	%
Violence physique (transport public)	1			1	100,0%
Violence physique (voie publique)	9	7	77,8%	2	22,2%
Violence physique (endroit accessible au public)	1	1	100,0%		
Violence sexuelle (transport public)	1	1	100,0%		
Violence sexuelle (autre endroit public)	2	2	100,0%		
Violence psychique (transport public)	3	2	66,7%	1	33,3%
Violence psychique (voie publique)	7	7	100,0%	1	14,3%
Violence psychique (endroit accessible au public)	2	2	100,0%		
Vol avec violence sans arme (voie publique)	1	1	100,0%		
Vol avec violence sans arme (autre endroit public)	1	1	100,0%		
Vol avec violence sans arme (endr. acces. au pub.)	1	1	100,0%		
<b>Total</b>	<b>PA</b>	<b>PA</b>	<b>PA</b>	<b>PA</b>	<b>PA</b>

**PH Autre**

Figure criminelle / Sexe	Nombre total de faits avec au moins 1 suspect identifié	Hommes	%
Cyberharcèlement	1	1	100,0%
Fraude à l'identité	2	2	100,0%
<b>Total</b>	<b>PA</b>	<b>PA</b>	<b>PA</b>



### 1.3. Nombre d'infractions selon l'âge des suspects identifiés (par catégorie principale)

Étant donné que, tant un suspect identifié mineur qu'un suspect identifié majeur peuvent être impliqués lors d'un même fait, il est possible que la somme des colonnes «Mineur» et «Majeur» soit supérieure à la valeur de la colonne «Total...» (voir également la note méthodologique)

#### Enghien

#### 2023

Catégorie principale / Âge	Nombre total de faits avec au moins 1 suspect identifié	Mineur	%	Majeur	%
Registre de population	33			33	100,0%
Drogues	29	5	17,2%	25	86,2%
Vol et extorsion	25	7	28,0%	21	84,0%
Infr. contre l'intégrité physique	23	2	8,7%	21	91,3%
Législation sur les étrangers	18			18	100,0%
Dégradation de la propriété	12			12	100,0%
Fraude	11	3	27,3%	8	72,7%
Infr. contre la sécurité publique	8	2	25,0%	6	75,0%
Armes et explosifs	7			7	100,0%
Infr. contre autres valeurs morales et sentiments	6			6	100,0%
Infr. contre l'autorité publique	6			6	100,0%
Infr. contre les mœurs	6			6	100,0%
Protection de la jeunesse	6	1	16,7%	6	100,0%
Autres lois spéciales	3			3	100,0%
Ivresse et alcool	3			3	100,0%
Carte d'identité	2			2	100,0%
Infr. contre la foi publique	2			2	100,0%
Code pénal social	1			1	100,0%
Criminalité informatique	1	1	100,0%		
Environnement	1			1	100,0%
Infr. relative au statut juridique de l'enfant	1			1	100,0%
Protection des revenus publics	1			1	100,0%
<b>Total</b>	<b>205</b>	<b>21</b>	<b>10,2%</b>	<b>189</b>	<b>92,2%</b>



## 1.4. Nombre d'infractions selon l'âge des suspects identifiés (par figure criminelle)

Étant donné que, tant un suspect identifié mineur qu'un suspect identifié majeur peuvent être impliqués lors d'un même fait, il est possible que la somme des colonnes «Mineur» et «Majeur» soit supérieure à la valeur de la colonne «Total...» (voir également la note méthodologique)

### Enghien

2023

#### FC Vol moyen de transport

Figure criminelle / Âge	Nombre total de faits avec au moins 1 suspect identifié	Majeur	%
Vol de vélo	2	2	100,0%
<b>Total</b>	<b>PA</b>	<b>PA</b>	<b>PA</b>

#### FC Cambriolage

Figure criminelle / Âge	Nombre total de faits avec au moins 1 suspect identifié	Mineur	%	Majeur	%
Cambriolage ds entreprise ou commerce	2	1	50,0%	1	50,0%
Cambriolage dans bâtiment (total)	2	1	50,0%	1	50,0%
<b>Total</b>	<b>PA</b>	<b>PA</b>	<b>PA</b>	<b>PA</b>	<b>PA</b>

#### FC Vol autre

Figure criminelle / Âge	Nombre total de faits avec au moins 1 suspect identifié	Mineur	%	Majeur	%
Vol avec violence sans arme	4	3	75,0%	2	50,0%
Vol à l'étalage	12	2	16,7%	11	91,7%
<b>Total</b>	<b>PA</b>	<b>PA</b>	<b>PA</b>	<b>PA</b>	<b>PA</b>

#### Criminalité ICT

Figure criminelle / Âge	Nombre total de faits avec au moins 1 suspect identifié	Mineur	%
Fraude de cartes de paiements	1	1	100,0%
<b>Total</b>	<b>PA</b>	<b>PA</b>	<b>PA</b>

## CRIMINALITE ENREGISTREE: SUSPECTS



### FC Autre

Figure criminelle / Âge	Nombre total de faits avec au moins 1 suspect identifié	Majeur	%
Violence contre les métiers d'intérêt général	2	2	100,0%
Dégradation de voiture	6	6	100,0%
<b>Total</b>	<b>PA</b>	<b>PA</b>	<b>PA</b>

### PH Violence intrafamiliale (VIF)

Figure criminelle / Âge	Nombre total de faits avec au moins 1 suspect identifié	Majeur	%
VIF: physique, dans le couple	8	8	100,0%
VIF: physique, envers des descendants	2	2	100,0%
VIF: physique, envers d'autres membres	1	1	100,0%
VIF: sexuelle, envers d'autres membres	1	1	100,0%
VIF: psychique, dans le couple	7	7	100,0%
VIF: psychique, envers des descendants	2	2	100,0%
VIF: économique, dans le couple	2	2	100,0%
VIF: économique, envers d'autres membres	1	1	100,0%
<b>Total</b>	<b>PA</b>	<b>PA</b>	<b>PA</b>

## CRIMINALITE ENREGISTREE: SUSPECTS



### PH Violence dans l'espace public

Figure criminelle / Âge	Nombre total de faits avec au moins 1 suspect identifié	Mineur	%	Majeur	%
Violence physique (transport public)	1			1	100,0%
Violence physique (voie publique)	9	1	11,1%	8	88,9%
Violence physique (endroit accessible au public)	1			1	100,0%
Violence sexuelle (transport public)	1			1	100,0%
Violence sexuelle (autre endroit public)	2			2	100,0%
Violence psychique (transport public)	3			3	100,0%
Violence psychique (voie publique)	7	2	28,6%	6	85,7%
Violence psychique (endroit accessible au public)	2	1	50,0%	1	50,0%
Vol avec violence sans arme (voie publique)	1			1	100,0%
Vol avec violence sans arme (autre endroit public)	1	1	100,0%		
Vol avec violence sans arme (endr. acces. au pub.)	1	1	100,0%		
<b>Total</b>	<b>PA</b>	<b>PA</b>	<b>PA</b>	<b>PA</b>	<b>PA</b>

### PH Autre

Figure criminelle / Âge	Nombre total de faits avec au moins 1 suspect identifié	Majeur	%
Cyberharcèlement	1	1	100,0%
Fraude à l'identité	2	2	100,0%
<b>Total</b>	<b>PA</b>	<b>PA</b>	<b>PA</b>



## Partie 2: Niveau SUSPECTS-FAIT (comptage du nombre de combinaisons suspect-fait)

### 2.1. Nombre de suspects-fait selon le sexe des suspects identifiés (TOP 5 des catégories principales)

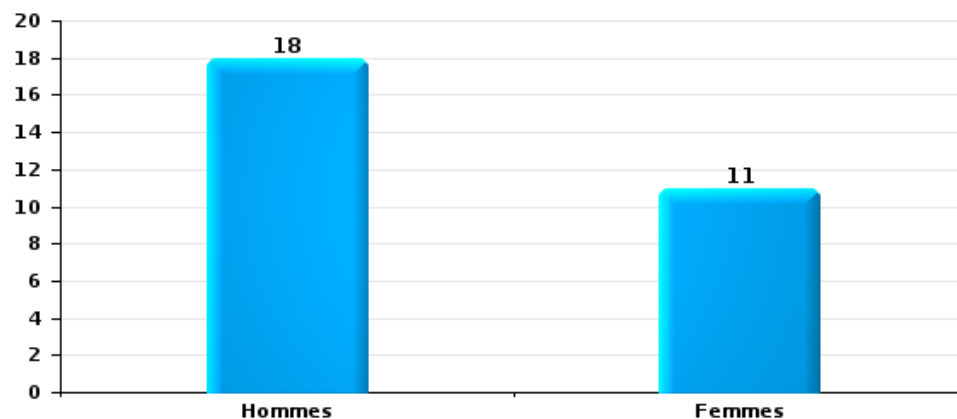
Lorsqu'un même suspect a commis plusieurs faits durant la période considérée, il est aussi comptabilisé plusieurs fois (voir également la note méthodologique)

#### Enghien

2023

#### Vol et extorsion

Nombre de suspects-fait selon le sexe

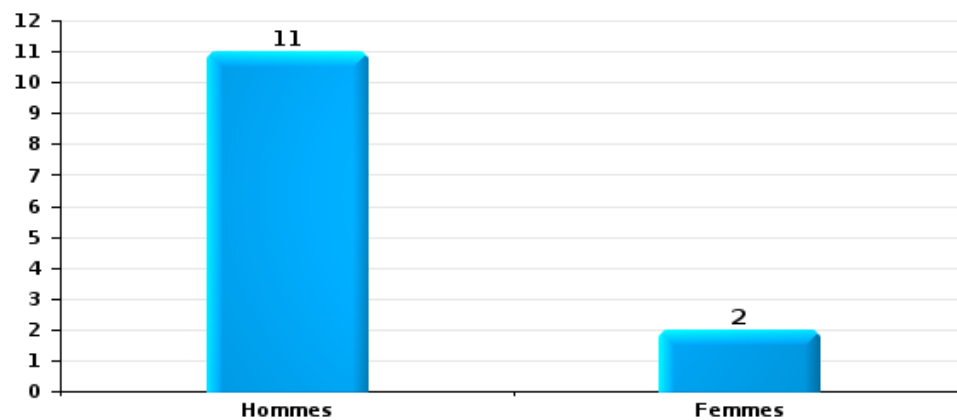






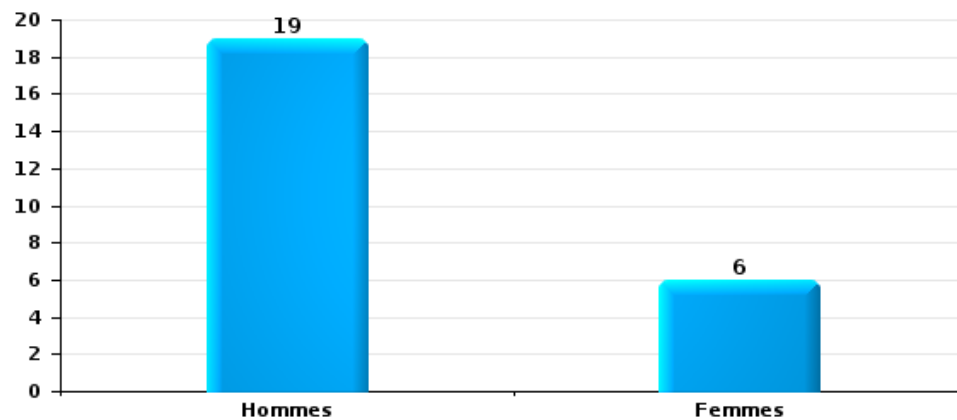
Dégradation de la propriété

Nombre de suspects-fait selon le sexe



Infr. contre l'intégrité physique

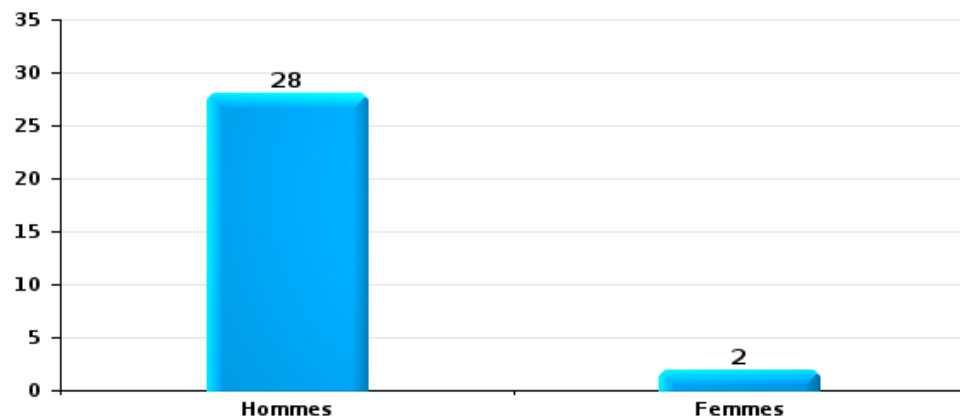
Nombre de suspects-fait selon le sexe





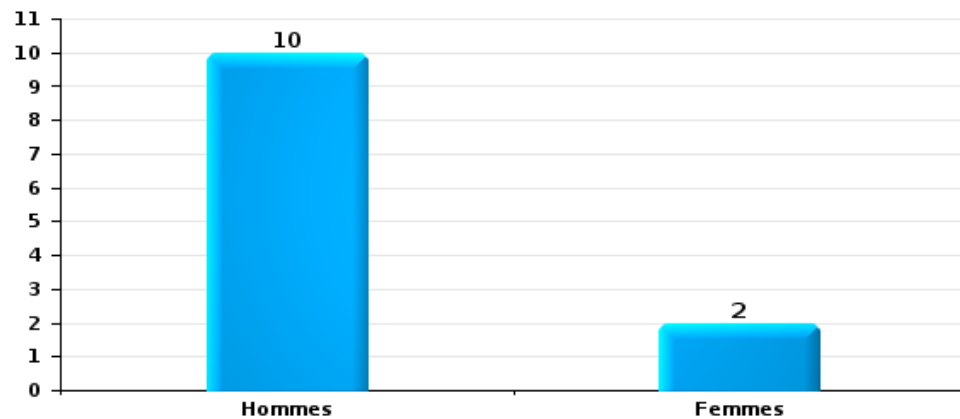
Drogues

Nombre de suspects-fait selon le sexe



Fraude

Nombre de suspects-fait selon le sexe





## 2.2. Nombre de suspects-fait selon le sexe des suspects identifiés (TOP 5 des figures criminelles)

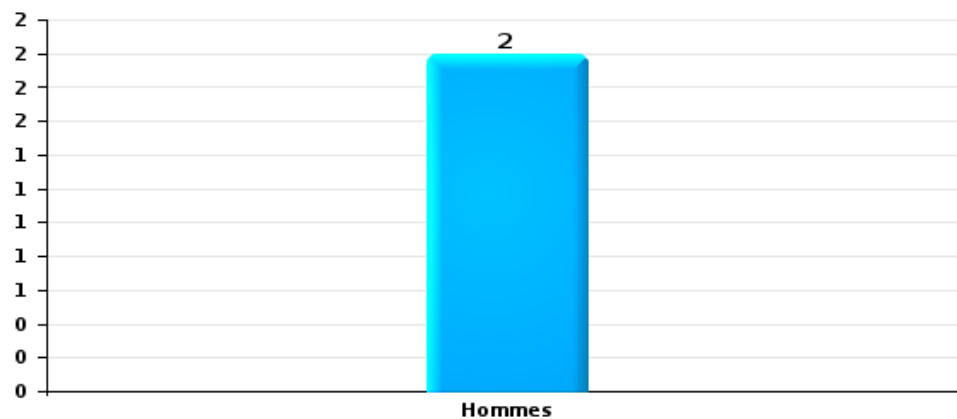
Lorsqu'un même suspect a commis plusieurs faits durant la période considérée, il est aussi comptabilisé plusieurs fois (voir également la note méthodologique)

### Enghien

2023

### Cambriolage dans bâtiment (total)

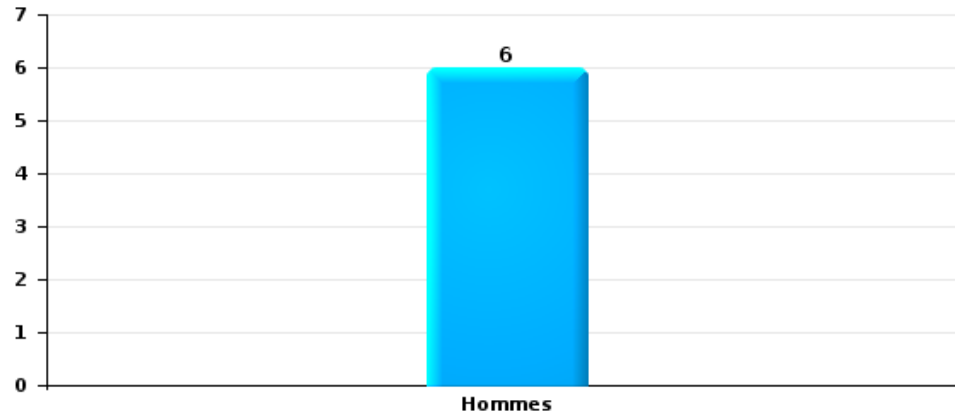
Nombre de suspects-fait selon le sexe





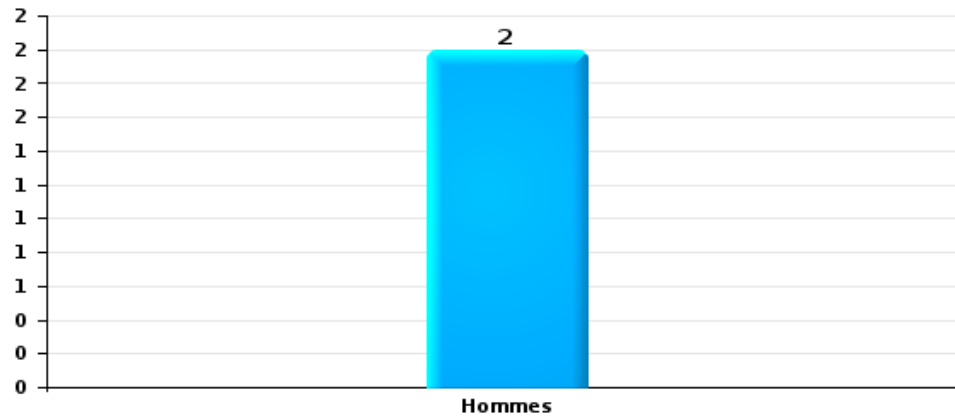
Dégradation de voiture

Nombre de suspects-fait selon le sexe



Vol de vélo

Nombre de suspects-fait selon le sexe





### 2.3. Nombre de suspects-fait selon l'âge des suspects identifiés (TOP 5 des catégories principales)

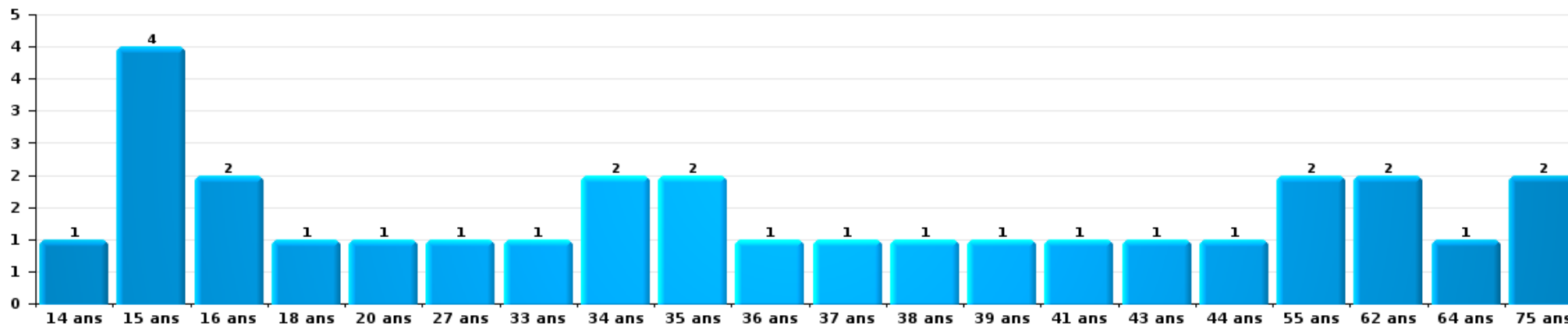
1) Lorsqu'un même suspect a commis plusieurs faits durant la période considérée, il est aussi comptabilisé plusieurs fois, qu'il ait le même âge ou non – 2) Les suspects au-dessous de 14 ans et à partir de 90 ans ne sont pas repris dans le tableau (voir également la note méthodologique)

#### Enghien

2023

#### Vol et extorsion

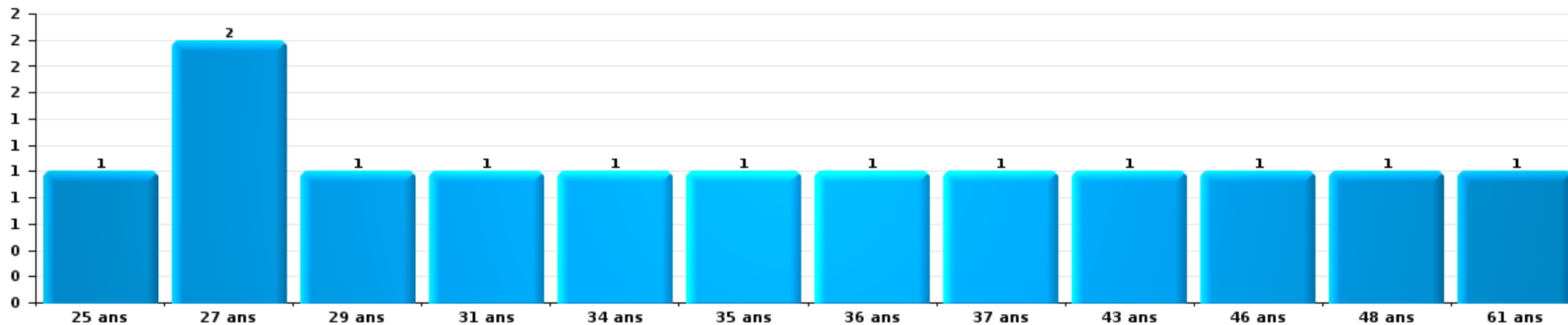
Nombre de suspects-fait par âge (chronologique)





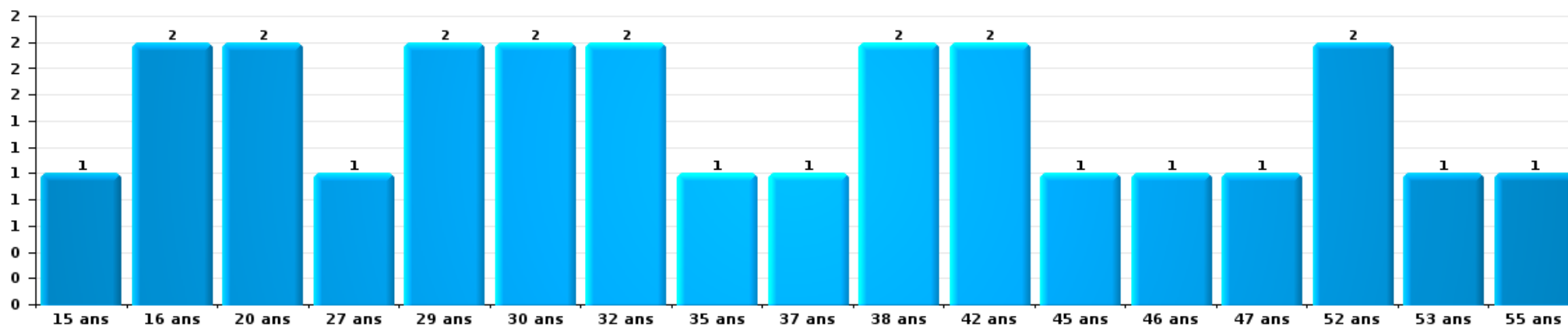
Dégradation de la propriété

Nombre de suspects-fait par âge (chronologique)



Infr. contre l'intégrité physique

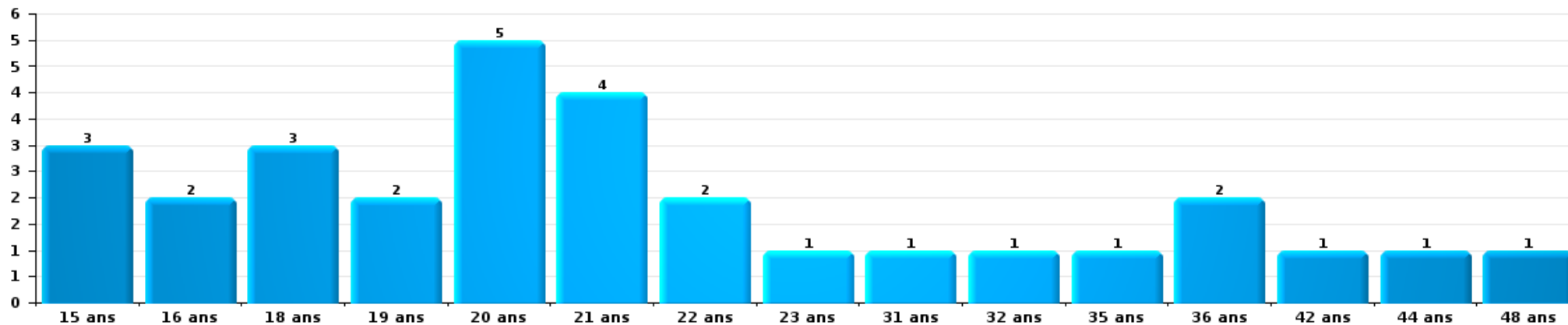
Nombre de suspects-fait par âge (chronologique)





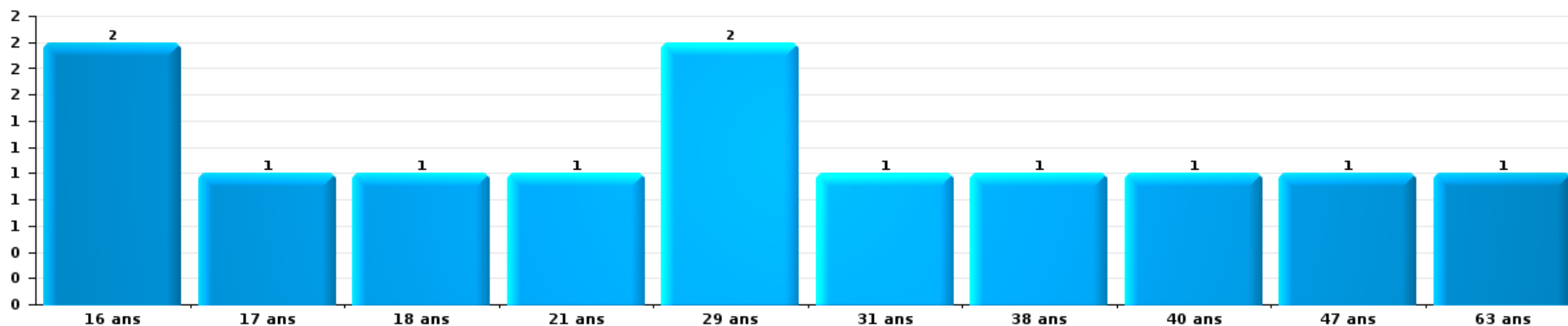
Drogues

Nombre de suspects-fait par âge (chronologique)



Fraude

Nombre de suspects-fait par âge (chronologique)





## 2.4. Nombre de suspects-fait selon l'âge des suspects identifiés (TOP 5 des figures criminelles)

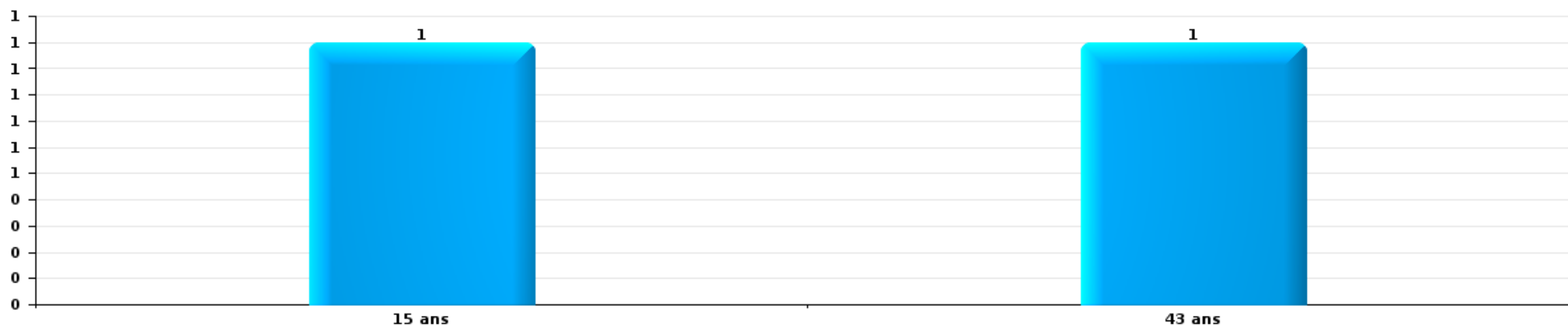
1) Lorsqu'un même suspect a commis plusieurs faits durant la période considérée, il est aussi comptabilisé plusieurs fois, qu'il ait le même âge ou non – 2) Les suspects au-dessous de 14 ans et à partir de 90 ans ne sont pas repris dans le tableau (voir également la note méthodologique)

### Enghien

2023

### Cambriolage dans bâtiment (total)

Nombre de suspects-fait par âge (chronologique)

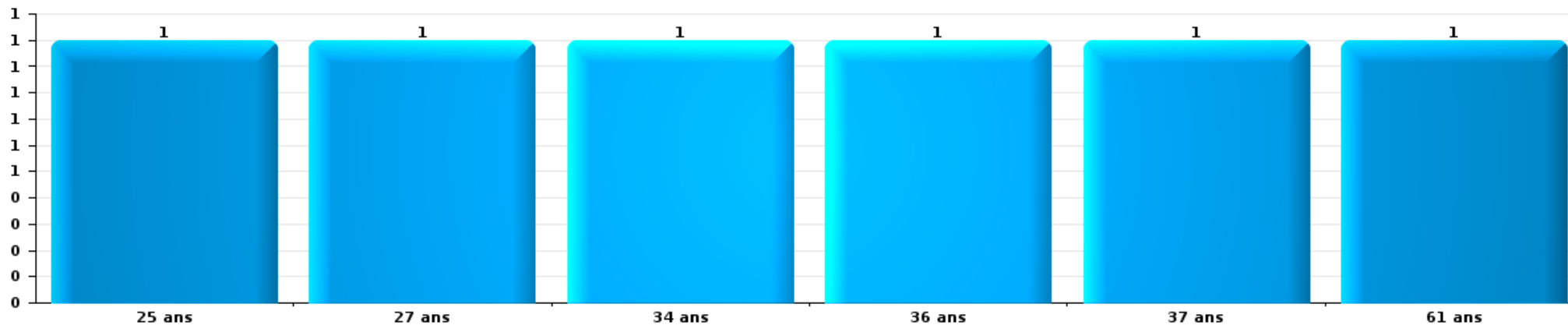







Dégradation de voiture

Nombre de suspects-fait par âge (chronologique)



Vol de vélo

Nombre de suspects-fait par âge (chronologique)



# ***STATISTIQUES POLICIERES DE CRIMINALITE***

---

***LIEU DE PERPETRATION: COMMUNE***

**Enghien**

***ANNEXE I: DETAIL PAR CATEGORIE DE DELIT  
CODE PENAL***

Infraction Code pénal

Infr. contre l'intégrité physique

			2000	2013	2014	2015	2016	2017	2018	2019	2020	2021	2022	2023
Assassinat	Autres	Tent.	1				1							
		Sous-total	1				1							
Meurtre	Infanticide (meurtre)	Acc.							1					
	Autres	Tent.		1										
		Sous-total		1					1					
Torture et maltraitance	Torture	Acc.										1	1	
	Traitement inhumain	Acc.						1				1		
	Traitement dégradant	Acc.										1		
		Sous-total				1		1				3	1	
Coups et/ou blessures vol. en sphère familiale	Entre partenaires ou ex-partenaires	Acc.	5	9	14	14	22	22	18	32	13	22	26	15
	Lors d'un différend familial en général	Tent.	1											
	Par les parents envers un mineur	Acc.	17											
	Envers les parents	Acc.		1	2	1		2	3	3	2	4	1	5
	Envers d'autres ascendants directs ou collatéraux	Acc.		1	5	5	3		3	3	2	4	4	
		Sous-total	23	14	21	20	25	26	26	40	18	32	31	21
Coups et/ou blessures vol. hors sphère familiale	Bagarres (=coups réciproques)	Acc.	6	9	5	7	9	4	11	10	11	9	15	6
	Coups envers fonctionnaire de police	Acc.		1		1								1
	Envers un mineur par une pers. ayant autorité	Acc.		1		1		2	2	2	1	1		
	Envers un mineur qualité de l'auteur inconnue	Acc.	1	6	2	1	2	4	2	2		1	1	3
	Envers pers. vulnérable par pers. ayant autorité	Acc.			1	1								
	Envers pers. vulnérable (qualité auteur inconnue)	Acc.				1		1						
	Coups envers personnel transport public	Acc.		1	1	1	1		2	1	1	1	1	1
	Coups envers personnel autre service public	Acc.		1			1	1		1	1	1		
	Coups envers profession médicale	Acc.								1				
	Coups envers personnel institut d'enseignement	Acc.				1							1	
Non spécifié	Acc.	36	35	47	40	29	31	33	16	19	22	40	30	
		Sous-total	43	54	56	54	42	43	51	32	33	35	58	41
Abstention coupable		Acc.				1	1							
		Sous-total				1	1							
Autres infr. volontaires. c/ l'intégrité phys.	Privation de soins à enfant ou personne vulnérable	Acc.							1				1	
	Délaissement d'enfant ou personne vulnérable	Acc.								1				
	Abandon d'enfant dans le besoin	Acc.		1		1		2				1		
	Empoisonnement de denrées	Acc.									1			
	Entrave méchante à la circulation	Acc.		4	2	1	3	2	2	3		2	4	
Voies de faits et violences légères	Acc.	6	10	10	7	1	9	9	7	6	4	7	6	
		Sous-total	6	15	12	9	4	13	12	11	7	7	12	6

## Infr. contre l'intégrité physique

			2000	2013	2014	2015	2016	2017	2018	2019	2020	2021	2022	2023
Infr. involontaires contre l'intégrité physique	Coups et/ou blessures involontaires	Acc.	3	2	1	1		2				1		
	Abstention d'entretien enfant/personne vulnérable	Acc.	1		1									
	Morsure de chien	Acc.		1	2	1	1	1	2			3	1	3
		Sous-total	4	3	4	2	1	3	2			4	1	3
		Total	77	87	93	86	74	87	92	83	58	81	103	71

**Infr. contre la liberté individuelle**

		2000	2013	2014	2015	2016	2017	2018	2019	2020	2021	2022	2023
<b>Enlèvement de mineur ou personne vulnérable</b>	<b>Autre enlèvement</b>	<b>Tent.</b>						1	1				
		<b>Sous-total</b>						1	1				
<b>Détention par un particulier</b>		<b>Acc.</b>		1		1	2						1
		<b>Sous-total</b>		1		1	2						1
		<b>Total</b>		1		1	2	1	1				1

**Infr. contre les mœurs**

			2000	2013	2014	2015	2016	2017	2018	2019	2020	2021	2022	2023
Viol ayant causé la mort	Victime âge inconnu	Acc.								1				
		Sous-total								1				
Viol n'ayant pas causé la mort	Victime < 10a	Acc.		2		1			1	1	1	3		
	Victime 10a - 14a	Acc.			1	4	1	3	1	2				
	Victime majeure	Acc.				1		4	1	1	1	3		
		Tent.		1			1							
		Sous-total		3	1	6	2	7	3	4	2	6		
Viol avec conséquence inconnue		Acc.				1								
		Sous-total				1								
Viol n'ayant pas causé la mort (nvCPS)	Victime < 16a	Acc.												3
	Victime 16a - 18a	Acc.								1		1		
	Victime majeure	Acc.											2	1
		Sous-total									1		3	4
Attentat à la pudeur avec violence / menace	Victime < 16a	Acc.	1					1						
	Victime 16a - 18a	Acc.						1						
	Victime majeure	Acc.	1	1					2	2	1	1		
		Tent.							1					
		Sous-total	2	1	1			3	2	2	1	1		
Attentat à la pudeur sans violence / menace	Victime < 16a	Acc.	2	2	4	2	2	2	1	3	1	3		
	Victime 16a - 18a	Acc.		1			2		2	1				
	Victime âge inconnu	Acc.				1	1			1				
		Sous-total	2	3	4	2	5	3	3	5	1	3		
Attentat à la pudeur non spécifié		Acc.	1		1									
		Sous-total	1		1									
Atteinte intégrité sexuelle sans mort (nvCPS)	Victime < 16a	Acc.											1	3
	Victime 16a - 18a	Acc.											1	2
	Victime majeure	Acc.										1	1	
		Tent.											1	
		Sous-total										1	4	5
Pornographie enfantine	Détention	Acc.		1							1	2		
	Distribution	Acc.			3	1	1		1		2	4	1	
	Non spécifié	Acc.		3										
		Sous-total		4	3	1	1		1		3	6	1	
Incitation à la débauche	Victime mineure	Acc.									1		1	
	Autre publicité pour débauche	Acc.							1					
		Sous-total							1		1		1	
Outrage public aux bonnes mœurs	Actions (exhibitionnisme, etc.)	Acc.			2	4			2	1		2	11	
	Ecrits, images, objets	Acc.		3	3					1		1		
	Exhibitionnisme (nvCPS)	Acc.												7
		Sous-total		3	5	4			2	2		3	11	7

## Infr. contre les mœurs

			2000	2013	2014	2015	2016	2017	2018	2019	2020	2021	2022	2023
Voyeurisme	Observation/enregistrement de nudité ou intimité	Acc.	1	1										
	Diffusion enregistrement nudité ou intimité	Acc.									1	5		
	Non spécifié	Acc.										1		
		Sous-total	1	1							1	6		
Voyeurisme direct (nvCPS)	Victime majeure	Acc.											1	
		Sous-total											1	
Diffusion contenu sex. but méchant/lucrat. (nvCPS)	Victime majeure	Acc.											1	
		Sous-total											1	
Grooming offline - sans ICT (nvCPS)	Victime < 16a	Acc.												2
	Victime 16a - 18a	Acc.												1
		Sous-total												3
Images d'abus sexuels de mineurs (nvCPS)	Production/diffusion images abus sexuels (nvCPS)	Acc.											4	
	Détention/acquisition images abus sexuels (nvCPS)	Acc.												1
	Accès à images abus sexuels de mineurs (nvCPS)	Acc.											1	
		Sous-total											5	1
		Total	6	15	15	14	8	13	12	14	10	26	27	20

**Infr. contre autres valeurs morales et sentiments**

			2000	2013	2014	2015	2016	2017	2018	2019	2020	2021	2022	2023
Harcèlement	Harcèlement par téléphone (OLD)	Acc.	1											
		Acc.	3	15	15	14	14	17	29	17	18	25	39	33
	Sous-total	4	15	15	14	14	17	29	17	18	25	39	33	
Violation du secret professionnel		Acc.							1					
		Sous-total							1					
Atteinte à l'honneur	Calomnie et diffamation	Acc.	1	3	2	4	6	5	6	3	8	5	13	11
	Déclaration calomnieuse	Acc.		1									1	
	Imputation calomnieuse	Acc.	1			1						2		
	Divulgateur méchant	Acc.		1	1		1		1				1	1
	Injures (Délit)	Acc.		6		1	6	4	4	2	3	5	14	9
		Sous-total	2	11	3	5	14	9	11	5	11	12	29	21
Vie privée	Violation de domicile par un particulier	Acc.	1		2		1	4	2			1	1	1
	Violation du secret des lettres	Acc.		2										
		Sous-total	1	2	2		1	4	2			1	1	1
Tapage nocturne		Acc.				2	1			1				2
		Sous-total				2	1			1				2
Violation de communication par particulier		Acc.			1					1	1			
		Sous-total			1					1	1			
Abus faiblesses de personnes		Acc.		1		1		1				1		
		Sous-total		1		1		1				1		
Vie privée mœurs: publication identité victime		Acc.												1
		Sous-total												1
Cyberlokkig (leurre de mineur par ICT)		Acc.									1			
		Sous-total									1			
<b>Total</b>			<b>7</b>	<b>28</b>	<b>21</b>	<b>20</b>	<b>32</b>	<b>31</b>	<b>44</b>	<b>23</b>	<b>32</b>	<b>39</b>	<b>69</b>	<b>58</b>



**Infr. relative au statut juridique de l'enfant**

			2000	2013	2014	2015	2016	2017	2018	2019	2020	2021	2022	2023
Non-représentation d'enfants	Par les parents	Acc.	8	4	6	7	1	5	3	5	3	6	9	5
	Par une personne qui en a la charge	Acc.		2			1	1		1			1	
		Sous-total	8	6	6	7	2	6	3	6	3	6	10	5
		Total	8	6	6	7	2	6	3	6	3	6	10	5

## Vol et extorsion

			2000	2013	2014	2015	2016	2017	2018	2019	2020	2021	2022	2023	
Vol avec circ. aggr.	Avec violence	Acc.	1	4	2	6	2	1	7	2	3	1	2	1	
		Tent.						1	1			2		1	
	Sans violence	Inc.	1												
		Acc.	74	96	154	118	115	73	84	54	64	58	51	59	
		Tent.	36	57	50	45	48	28	58	39	26	37	22	38	
		Sous-total	112	157	206	169	165	102	150	96	93	98	75	99	
Vol sans circ. aggr.	Avec violence	Acc.	1	1	3	4	2	3	2		3	1	3	1	
		Tent.	1	1		1		1					1		
	Sans violence, Vol à la tire	Acc.	3	11	5	4	3	3	9	8	6				3
		Tent.							1						
	Sans violence, Vol d'usage	Acc.		1		1			1	1					1
		Acc.		2	1	2	1			3	2				1
	Sans violence, Vol domestique	Acc.	116	126	139	130	154	117	86	92	65	68	89	75	
		Tent.	2	2	5	4	5	4	3	3	11	3	3	1	
Sous-total	123	144	153	145	166	127	103	107	87	72	96	82			
Vol non spécifié		Acc.	56		3	2	1	1					1		
		Tent.	20						1						
	Sous-total	76		3	2	1	1	1				1			
Extorsion		Acc.		1		3	2	1	1		2	1		2	
		Tent.	1	2			2	1	1		2		2	4	
	Sous-total	1	3		3	4	2	2		4	1	2	6		
Fabrication de fausses clefs		Acc.	1												
		Sous-total	1												
<b>Total</b>			<b>313</b>	<b>304</b>	<b>362</b>	<b>319</b>	<b>336</b>	<b>232</b>	<b>256</b>	<b>203</b>	<b>184</b>	<b>171</b>	<b>174</b>	<b>187</b>	

## Fraude

		2000	2013	2014	2015	2016	2017	2018	2019	2020	2021	2022	2023	
Blanchiment d'argent	Acc.		1	1				3	3	6	4	4	4	
	Sous-total		1	1				3	3	6	4	4	4	
Recel	Recel simple	Acc.		1	1		2	2	1	1				
	Recel qualifié	Acc.				1		2						
	Non spécifié	Acc.								1				
	Sous-total			1	1	1	2	4	1	2				
Grivèlerie	Boissons et aliments	Acc.					1	3	2	1	1			
	Voiture de location	Acc.			1		2							
	Sous-total				1		3	3	2	1	1			
Corruption privée	Acc.									1				
	Sous-total									1				
Détournement et destruction frauduleuse	Cel frauduleux	Acc.	11											
	D'argent, de papiers, etc.	Acc.			4	6	4	2	4	2		4	3	
	Non spécifié	Acc.	3							2				
	Sous-total	14	1		4	6	4	2	4	5		4	3	
Escroquerie	Fraude par internet	Acc.		6	10	8	9	11	25	16	34	43	62	44
		Tent.		2	2	6	5	2	7	5	5	6	5	
	Escroquerie sans internet	Acc.		9	10	3	17	6	5	9	10	12	12	9
		Tent.				1	1		4	3				2
	Non spécifié	Acc.	4											
	Sous-total	4	15	22	14	33	22	36	35	49	55	80	60	
Tromperie	Marchandises vendues / travail fourni	Acc.		1		1								
	Monnaies	Acc.				1								
	Sous-total		1			2								
Abus de confiance et infr. apparentées	Abus de confiance	Acc.	7	8	8	10	19	8	5	7	3	9	11	12
		Tent.			1		1							1
	Abus des faiblesses	Acc.				1	1		1	1	2	3	2	
	Sous-total	7	8	9	11	19	10	5	8	4	11	14	15	
Abus de biens sociaux	Par des sociétés	Acc.								2				
	Non spécifié	Acc.		1										
	Autres	Acc.		1	1			1			1			
	Sous-total		1	1	1			1		2	1			
Infr. liées à l'insolvabilité	Non spécifié	Acc.		1	1			1	1		1	1		
	Sous-total		1	1			1	1		1	1			
Chèques sans provision	Acc.	1												
	Sous-total	1												
	Total	26	28	35	32	61	42	55	53	71	73	102	82	

## Dégradation de la propriété

			2000	2013	2014	2015	2016	2017	2018	2019	2020	2021	2022	2023
Incendie volontaire	Dans lieu habité (de jour)	Acc.			1	3								
	Dans lieu habité (de nuit)	Acc.			2		1	1		1				1
		Tent.						1						
	Dans un autre lieu (de jour)	Acc.		2	2		1	1	2	2	1			
	Dans un autre lieu (de nuit)	Acc.		3	7	3		5	5	1				1
	Dans un autre lieu (moment indéterminé)	Acc.						1					1	
		Sous-total		5	12	6	2	9	7	4	1	1		2
Incendie involontaire		Acc.	2	1	3	5	4	2	2	2	2	4	2	1
		Sous-total	2	1	3	5	4	2	2	2	2	4	2	1
Destruction, dénaturation, dégradation	Avec circ. aggr.	Acc.	9	1	14			1			1		2	1
		Tent.	1											
	Destruction de biens agricoles	Acc.				1	4	1					1	1
	Non spécifié	Acc.	7											
		Sous-total	17	1	14	1		5	1		1		3	2
Vandalisme	Sur véhicules	Acc.	21	76	63	77	69	58	59	34	25	32	40	38
	Sur autres biens mobiliers	Acc.	12	6	14	11	11	10	9	6	12	8	4	5
	Graffitis	Acc.		2	19	5	2	6	3	11	3		3	4
	Autres détériorations sur biens immobiliers	Acc.	16	30	33	44	20	36	25	23	8	12	13	21
	Dégradation de clôture	Acc.		2	1	4	2		3	1	1	9	2	4
		Sous-total	49	116	130	141	104	110	99	75	49	61	62	72
		Total	68	123	159	153	110	126	109	81	53	66	67	77

## Infr. contre la sécurité publique

			2000	2013	2014	2015	2016	2017	2018	2019	2020	2021	2022	2023
Association de malfaiteurs	Acc.							1						
	Sous-total							1						
Evasion de prisonniers	Evasion simple	Acc.										2		
	Evasion qualifiée	Acc.		1										
	Non-rentree de congé	Tent.									1			
	Non-respect surveillance électronique	Acc.										1		
		Acc.												4
	Sous-total			1							1	3		4
Menaces	Verbales	Acc.	12	12	12	6	13	12	18	17	9	19	22	19
	Ecrites	Acc.	1	2	3	2	3	9	7	4	8	12	9	15
	Par gestes, emblèmes	Acc.	7	9	3	10	7	3	11	3	2	4	10	9
	Alerte à la bombe	Acc.		1										
	Non spécifié	Acc.	2											1
	Sous-total		22	24	18	18	23	24	36	24	19	35	41	44
	Total		22	25	18	18	23	25	36	24	20	38	41	48

## Infr. contre l'autorité publique

		2000	2013	2014	2015	2016	2017	2018	2019	2020	2021	2022	2023
<b>Violence c/ personnes investies autorité publique</b>	<b>Acc.</b>			1	1		1	3					
	<b>Sous-total</b>			1	1		1	3					
<b>Rébellion</b>	<b>Rébellion armée</b>	<b>Acc.</b>		2	1	1	3			1			
	<b>Rébellion non armée</b>	<b>Acc.</b>	1	4	3	3	4	4	3	3	2	4	3
	<b>Non spécifié</b>	<b>Acc.</b>	2			1					1		
	<b>Sous-total</b>	<b>3</b>	<b>5</b>	<b>6</b>	<b>4</b>	<b>5</b>	<b>7</b>	<b>4</b>	<b>3</b>	<b>4</b>	<b>3</b>	<b>4</b>	<b>3</b>
<b>Outrages</b>	<b>Acc.</b>	1	3	4	7	5	9	8	4	4	5	8	3
	<b>Sous-total</b>	<b>1</b>	<b>3</b>	<b>4</b>	<b>7</b>	<b>5</b>	<b>9</b>	<b>8</b>	<b>4</b>	<b>4</b>	<b>5</b>	<b>8</b>	<b>3</b>
<b>Autres infractions</b>	<b>Bris de scellés</b>	<b>Acc.</b>								5			
	<b>Sous-total</b>									5			
	<b>Total</b>	<b>4</b>	<b>8</b>	<b>11</b>	<b>12</b>	<b>10</b>	<b>17</b>	<b>15</b>	<b>7</b>	<b>13</b>	<b>8</b>	<b>12</b>	<b>6</b>

## Infr. contre la foi publique

			2000	2013	2014	2015	2016	2017	2018	2019	2020	2021	2022	2023
Faux en écritures	Faux en écritures	Acc.	5	2	7	6	2	3	3	3	5	2	1	1
	Usage de faux en écrit. et écrit. falsifiées	Acc.	2	7	5	5	2	2	3	2	3	2	5	1
		Sous-total	7	9	12	11	4	5	6	5	8	4	6	2
Usurpation	Immixtion dans fonctions publiques	Acc.				1	1	1						
	De fonctions	Acc.							1					
	De nom	Acc.	1	7	8	10	9	5	5	9	5	12	12	10
		Sous-total	1	7	8	11	10	6	6	9	5	12	12	10
Contrefaçon / falsification	Contrefaçon	Acc.	1	2	3	1							1	2
	Falsification	Acc.											1	
		Sous-total	1	2	3	1							2	2
Fausses monnaies	Emission	Acc.	1			7		1			1			1
		Tent.				5								
	Non spécifié	Acc.	2											
	Autres	Acc.	1	2			1		1					
		Sous-total	4	2		12	1	1	1		1		1	
Faux en justice	Fausses déclarations	Acc.								1			1	
		Sous-total								1			1	
		Total	13	20	23	35	15	12	13	15	14	19	21	12



Enghien

Infraction Code pénal

Infr. contre la famille

		2000	2013	2014	2015	2016	2017	2018	2019	2020	2021	2022	2023
Abandon de famille	Acc.	1		1	1								
	Sous-total	1		1	1								
Refus du droit aux relations personnelles	Acc.	8	12	12	11	15	28	22	9	11	9	9	10
	Sous-total	8	12	12	11	15	28	22	9	11	9	9	10
Non-acquittement pension alimentaire	Acc.	9		2	2		3	6	3	3	4	4	3
	Tent.	1											
	Sous-total	10		2	2		3	6	3	3	4	4	3
<b>Total</b>		<b>19</b>	<b>12</b>	<b>15</b>	<b>14</b>	<b>15</b>	<b>31</b>	<b>28</b>	<b>12</b>	<b>14</b>	<b>13</b>	<b>13</b>	<b>13</b>

Criminalité informatique

		2000	2013	2014	2015	2016	2017	2018	2019	2020	2021	2022	2023
Hacking	Acc.				1	2	2	4	1		2	3	
	Tent.				1				1				
	Sous-total				2	2	2	4	2		2	3	
Faux en informatique	Acc.		1			1	1	1		2		1	4
	Sous-total		1			1	1	1		2		1	4
Fraude informatique	Acc.		7	22	16	15	16	23	19	15	10	36	39
	Tent.		1	1	1	2		2	1	3		1	5
	Sous-total		8	23	17	17	16	25	20	18	10	37	44
Sabotage	Acc.		1									1	
	Sous-total		1									1	
<b>Total</b>			<b>10</b>	<b>23</b>	<b>19</b>	<b>20</b>	<b>19</b>	<b>30</b>	<b>22</b>	<b>20</b>	<b>12</b>	<b>42</b>	<b>48</b>





Exercice illégal de l'autorité publique

		2000	2013	2014	2015	2016	2017	2018	2019	2020	2021	2022	2023
Usurpation de pouvoir	Acc.						1						
	Sous-total						1						
Corruption publique	Acc.											1	
	Sous-total											1	
Abus de l'autorité	Acc.			1								1	
	Sous-total			1								1	
<b>Total</b>				1			1					2	

Marchand de sommeil

		2000	2013	2014	2015	2016	2017	2018	2019	2020	2021	2022	2023
Sans circ. aggr.	Acc.											1	
	Sous-total											1	
<b>Total</b>												1	

Autres infractions Code pénal

		2000	2013	2014	2015	2016	2017	2018	2019	2020	2021	2022	2023
	Acc.			1						1		1	
	Sous-total			1						1		1	
<b>Total</b>				1						1		1	

Contravention Code pénal

		2000	2013	2014	2015	2016	2017	2018	2019	2020	2021	2022	2023
Injures (Contravention)	Acc.	8											
	Sous-total	8											
Autres contraventions CP	Acc.	2		1									
	Sous-total	2		1									
<b>Total</b>		10		1									



# ***STATISTIQUES POLICIERES DE CRIMINALITE***

---

***LIEU DE PERPETRATION: COMMUNE***

**Enghien**

***ANNEXE II: DETAIL PAR CATEGORIE DE DELIT  
LOIS SPECIALES***



Engien

Infraction Lois spéciales

Drogues

			2000	2013	2014	2015	2016	2017	2018	2019	2020	2021	2022	2023
Détention		Acc.	16	21	27	27	38	27	35	6	16	20	20	26
		Sous-total	16	21	27	27	38	27	35	6	16	20	20	26
Usage	Usage en groupe	Acc.	16											
	Usage individuel	Acc.	5											
	Faciliter l'usage	Acc.			1				1					
	Incitation à l'usage	Acc.			2									
	Désordre, scandale ou danger dans un espace public	Acc.				1						1	1	
	Non spécifié	Acc.										1		
		Sous-total	21		3		1		1			2	1	
Importation et exportation		Acc.	2	1	1	1	3		1	1		1		1
		Sous-total	2	1	1	1	3		1	1		1		1
Fabrication		Acc.	1	1	2	2	4	4	1	1	1	1		
		Sous-total	1	1	2	2	4	4	1	1	1	1		
Commerce		Acc.	3	4	2	2	3	5	6	9	10	1	5	5
		Sous-total	3	4	2	2	3	5	6	9	10	1	5	5
Autres		Acc.		1	3	1								
		Sous-total		1	3	1								
		Total	43	28	38	33	49	36	44	17	27	25	26	32



Législation sur les étrangers

			2000	2013	2014	2015	2016	2017	2018	2019	2020	2021	2022	2023
Transmigration illégale	Mariages simulés/blancs sans récompense/contrainte	Acc.				1				4	1	3	6	
		Tent.		1										
	Cohab. légale de complais. sans récompense/contr.	Acc.							1		1			
	Accès au territoire	Acc.	1	8		3	1	2	3	3	4	6	2	2
	Séjour	Acc.	1	6	6	6	3	4	6	6	6	9	6	10
	Pas de port de documents d'identité ou de voyage	Acc.		2		1		1						
	Inscription au registre des étrangers	Acc.			1	8	5	6	7	8	3	7	15	11
	Reconnaissance fraudul. sans récompense/contrainte	Acc.									1			
		Sous-total	2	17	7	19	9	13	17	21	15	26	29	23
Aide au séjour illégal		Acc.					1							1
		Sous-total					1							1
Non spécifié		Acc.						1					1	
		Tent.	1											
		Sous-total	1					1					1	
		Total	3	17	7	19	10	14	17	21	15	26	30	24



**Environnement**

			2000	2013	2014	2015	2016	2017	2018	2019	2020	2021	2022	2023
<b>Déchets</b>	Transport de déchets	Acc.			1	2								
	Déchets par professionnel	Acc.			1	1								1
	Déchets par particulier	Acc.			2	1	1	3	1	1	1	5	1	
	Déchets par personne indéterminée	Acc.	1											
	Déchets: permis/autorisation	Acc.									1			
	<b>Sous-total</b>		<b>1</b>	<b>4</b>	<b>4</b>	<b>1</b>	<b>3</b>	<b>1</b>	<b>1</b>	<b>1</b>	<b>2</b>	<b>5</b>	<b>1</b>	<b>1</b>
<b>Autres que déchets</b>	Urbanisme	Acc.			2		6	2	1	1	1	2	4	
	Permis d'environnement	Acc.												1
	Bruit	Acc.				1								
	Pollution de l'air	Acc.			1									
	Pollution du sol	Acc.								1				
	Autres nuisances en matière d'environnement	Acc.	1											
	<b>Sous-total</b>		<b>1</b>	<b>3</b>	<b>1</b>	<b>6</b>	<b>2</b>	<b>1</b>	<b>2</b>	<b>1</b>	<b>2</b>	<b>2</b>	<b>4</b>	<b>1</b>
<b>Biodiversité / Faune et flore</b>	Bien-être animal	Acc.	3	2	1	3				2	3	1	4	1
	Protection de la nature	Acc.										1		
	Destruction d'animaux	Acc.		1	1				1					
	<b>Sous-total</b>		<b>3</b>	<b>3</b>	<b>2</b>	<b>3</b>			<b>1</b>	<b>2</b>	<b>3</b>	<b>2</b>	<b>4</b>	<b>1</b>
	<b>Total</b>		<b>5</b>	<b>3</b>	<b>9</b>	<b>8</b>	<b>7</b>	<b>5</b>	<b>3</b>	<b>5</b>	<b>6</b>	<b>9</b>	<b>9</b>	<b>3</b>



**Armes et explosifs**

			2000	2013	2014	2015	2016	2017	2018	2019	2020	2021	2022	2023
Détention illégale	Arme à feu	Acc.		3	3	5	4	3	2	2	2	2	17	6
	Arme blanche ou non à feu	Acc.		4	3		3	3	3		1	2	3	6
	Munition	Acc.		1	1	2							1	1
	Pièces/accessoires	Acc.		2										
		<b>Sous-total</b>		<b>10</b>	<b>7</b>	<b>7</b>	<b>7</b>	<b>6</b>	<b>5</b>	<b>2</b>	<b>3</b>	<b>4</b>	<b>21</b>	<b>13</b>
Port / transport illégal	Arme à feu	Acc.		1		2			1	1			1	
	Arme blanche ou non à feu	Acc.		1	8	3	2	3	5		1	1	1	1
	Non spécifié	Acc.	4											
		<b>Sous-total</b>	<b>4</b>	<b>2</b>	<b>8</b>	<b>5</b>	<b>2</b>	<b>3</b>	<b>6</b>	<b>1</b>	<b>1</b>	<b>1</b>	<b>2</b>	<b>1</b>
Commerce illégal	Arme à feu	Acc.				1		1						
		<b>Sous-total</b>				<b>1</b>		<b>1</b>						
Explosifs		Acc.				1								
		<b>Sous-total</b>				<b>1</b>								
Autre	Mesures de sécurité	Acc.				1								
	Stockage	Acc.		1										
		<b>Sous-total</b>		<b>1</b>		<b>1</b>								
		<b>Total</b>	<b>4</b>	<b>13</b>	<b>15</b>	<b>13</b>	<b>11</b>	<b>9</b>	<b>12</b>	<b>3</b>	<b>4</b>	<b>5</b>	<b>23</b>	<b>14</b>

**Protection de la personne**

			2000	2013	2014	2015	2016	2017	2018	2019	2020	2021	2022	2023
Discrimination	Racisme et xénophobie	Acc.				1				3	1	6	5	2
	Fondée sur son orientation sexuelle (homophobie)	Acc.				1							1	1
	Fondée sur le sexe (sexisme)	Acc.							1		1	2	1	2
	Fondée sur conviction religieuse ou philosophique	Acc.						2						
	Autre discrimination	Acc.			1									1
		<b>Sous-total</b>		<b>1</b>	<b>2</b>	<b>2</b>	<b>2</b>	<b>2</b>	<b>1</b>	<b>3</b>	<b>2</b>	<b>8</b>	<b>8</b>	<b>5</b>
Protection de la vie privée		Acc.		2	2	1			1	1				
		<b>Sous-total</b>		<b>2</b>	<b>2</b>	<b>1</b>			<b>1</b>	<b>1</b>				
Droit à l'image		Acc.							1	1		2	1	
		<b>Sous-total</b>							<b>1</b>	<b>1</b>		<b>2</b>	<b>1</b>	
Autres		Acc.		1										
		<b>Sous-total</b>		<b>1</b>										
		<b>Total</b>		<b>3</b>	<b>3</b>	<b>3</b>		<b>2</b>	<b>3</b>	<b>5</b>	<b>2</b>	<b>10</b>	<b>9</b>	<b>5</b>







**Enghien**

**Infraction Lois spéciales**

**Hormones et dopage**

		2000	2013	2014	2015	2016	2017	2018	2019	2020	2021	2022	2023
Détention	Acc.								2				
	Sous-total:								2				
	Total:								2				

**Protection de la jeunesse**

		2000	2013	2014	2015	2016	2017	2018	2019	2020	2021	2022	2023
Législation sur l'obligation scolaire	Acc.	4	3			1	1	3	1			1	
	Sous-total:	4	3			1	1	3	1			1	
Législation sur la protection de la jeunesse	Acc.	1	23	28	22	13	19	16	18	18	26	25	29
	Sous-total:	1	23	28	22	13	19	16	18	18	26	25	29
Non spécifié	Acc.				1								
	Sous-total:				1								
	Total:	5	26	28	23	14	20	19	19	18	26	26	29



**Code pénal social**

		2000	2013	2014	2015	2016	2017	2018	2019	2020	2021	2022	2023
<b>Harcèlement au travail</b>	Acc.				1	1		1			2		1
	Sous-total:				1	1		1			2		1
<b>Rémunération et autres avantages patrimoniaux</b>	Acc.						1						
	Sous-total:						1						
<b>Travail illégal</b>	Acc.										1		
	Sous-total:										1		
<b>Fraude sociale aux cotisations (travail au noir)</b>	Acc.			1	1	2	1	1	1	2	6	4	3
	Sous-total:			1	1	2	1	1	1	2	6	4	3
<b>Documents sociaux</b>	Acc.								1				
	Sous-total:								1				
<b>Infr. contre foi publique en droit pénal social</b>	Acc.		1		1			1	2		1	2	
	Sous-total:		1		1			1	2		1	2	
<b>Escroquerie en droit pénal social</b>	Acc.				1								
	Sous-total:				1								
<b>Autres</b>	Acc.											1	
	Sous-total:											1	
	Total:		1	1	2	3	3	3	4	2	10	7	4

**Ivresse et alcool**

		2000	2013	2014	2015	2016	2017	2018	2019	2020	2021	2022	2023
<b>Ivresse publique</b>	Acc.	2	1	4	6	2	4	4	5	4	8	10	3
	Sous-total:	2	1	4	6	2	4	4	5	4	8	10	3
	Total:	2	1	4	6	2	4	4	5	4	8	10	3

**Registre de population**

		2000	2013	2014	2015	2016	2017	2018	2019	2020	2021	2022	2023
	Acc.	2	18	40	43	30	36	14	29	26	22	31	41
	Sous-total:	2	18	40	43	30	36	14	29	26	22	31	41
	Total:	2	18	40	43	30	36	14	29	26	22	31	41



Carte d'identité

		2000	2013	2014	2015	2016	2017	2018	2019	2020	2021	2022	2023
Pas en possession	Acc.	12	2					1		1			3
	Sous-total:	12	2					1		1			3
Refus de présentation	Acc.	1				1						1	
	Sous-total:	1				1						1	
Endommagée	Acc.	1							1				
	Sous-total:	1							1				
Autres	Acc.											1	
	Sous-total:											1	
<b>Total:</b>		<b>14</b>	<b>2</b>			<b>1</b>		<b>1</b>	<b>1</b>	<b>1</b>		<b>2</b>	<b>3</b>

Santé publique

		2000	2013	2014	2015	2016	2017	2018	2019	2020	2021	2022	2023
Interdiction de fumer	Acc.		1										
	Sous-total:		1										
Denrées alimentaires	Acc.								1				
	Sous-total:								1				
Refus ou négligence respect mesures	Acc.									102	14	3	
	Sous-total:									102	14	3	
Autres	Acc.									39			
	Tent.	1											
	Sous-total:	1								39			
<b>Total:</b>		<b>1</b>	<b>1</b>						<b>1</b>	<b>141</b>	<b>14</b>	<b>3</b>	



Travail

		2000	2013	2014	2015	2016	2017	2018	2019	2020	2021	2022	2023
<b>Règlement général protection du travail</b>	Acc.	1						2					
	Sous-total:	1						2					
<b>Commerce ambulant</b>	Acc.		2										
	Sous-total:		2										
<b>Fraude sociale aux cotisations (travail au noir)</b>	Acc.			1	2		2	4	1	2	3		
	Sous-total:			1	2		2	4	1	2	3		
<b>Travailleurs étrangers</b>	Acc.							1					
	Sous-total:							1					
<b>Autres</b>	Acc.			1	3								
	Sous-total:			1	3								
	Total:	1	2	2	5		2	7	1	2	3		

Protection des revenus publics

		2000	2013	2014	2015	2016	2017	2018	2019	2020	2021	2022	2023
<b>Fraude sociale aux allocations</b>	Acc.				4	2					1		2
	Sous-total:				4	2					1		2
<b>Fraude fiscale - impôts sur le revenu</b>	Acc.									1			
	Sous-total:									1			
<b>Non spécifié</b>	Acc.					1		1				2	
	Sous-total:					1		1				2	
	Total:				4	3		1		1	1	2	2

Législation économique

		2000	2013	2014	2015	2016	2017	2018	2019	2020	2021	2022	2023
<b>Sociétés</b>	Acc.							1					
	Sous-total:							1					
<b>Autres</b>	Acc.		1							1	1		
	Sous-total:		1							1	1		
	Total:		1					1		1	1		



Pratiques commerciales

		2000	2013	2014	2015	2016	2017	2018	2019	2020	2021	2022	2023
<b>Registre de commerce</b>	Acc.									1			
	Sous-total:									1			
<b>Autres</b>	Acc.				2	2							1
	Sous-total:				2	2							1
	<b>Total:</b>				2	2				1			1

Autres lois spéciales

		2000	2013	2014	2015	2016	2017	2018	2019	2020	2021	2022	2023
<b>Transport</b>	Acc.		3	1			1						
	Sous-total:		3	1			1						
<b>Loteries et jeux de hasard</b>	Acc.											1	
	Sous-total:											1	
<b>Infr. dans le secteur audiovisuel</b>	Acc.	1											
	Sous-total:	1											
<b>Energie</b>	Acc.											1	3
	Sous-total:											1	3
<b>Dégradation involontaire câbles télécommunication</b>	Acc.		1	1									
	Sous-total:		1	1									
<b>Infractions Loi police chemins de fer</b>	Acc.				3	3	2	3	5				3
	Sous-total:				3	3	2	3	5				3
<b>Réorganisation judiciaire/continuité entreprises</b>	Acc.									1			1
	Sous-total:									1			1
<b>Moyens de communications électroniques</b>	Acc.												1
	Sous-total:												1
<b>Autres</b>	Acc.								1				
	Sous-total:								1				
	<b>Total:</b>	1	4	2	3	3	3	3	6	1		2	8

# ***STATISTIQUES POLICIERES DE CRIMINALITE***

---

***LIEU DE PERPETRATION: COMMUNE***

**Enghien**

***ANNEXE III: DETAIL  
FIGURES CRIMINELLES / PHENOMENES***



Enghien

FC Vol moyen de transport

		2000	2013	2014	2015	2016	2017	2018	2019	2020	2021	2022	2023
Vol de voiture	Acc.	21	10	8	4	9	7	7	7	5	3	5	3
	Inc.	1											
	Tent.	9			1	1	1	3				1	
	<b>Total</b>	<b>31</b>	<b>10</b>	<b>8</b>	<b>5</b>	<b>10</b>	<b>8</b>	<b>10</b>	<b>7</b>	<b>5</b>	<b>3</b>	<b>6</b>	<b>3</b>
Vol de moto	Acc.	1				1	1				1	2	
	<b>Total</b>	<b>1</b>				<b>1</b>	<b>1</b>				<b>1</b>	<b>2</b>	
Carjacking	Acc.							1	1				
	<b>Total</b>							<b>1</b>	<b>1</b>				
Vol dans les garages	Acc.	1	1			3	2						1
	<b>Total</b>	<b>1</b>	<b>1</b>			<b>3</b>	<b>2</b>						<b>1</b>
Vol de vélomoteur	Acc.	3	3	2	5	1		2	1	2	2		
	<b>Total</b>	<b>3</b>	<b>3</b>	<b>2</b>	<b>5</b>	<b>1</b>		<b>2</b>	<b>1</b>	<b>2</b>	<b>2</b>		
Vol de vélo	Acc.	3	12	20	33	20	18	13	13	14	15	18	11
	Tent.		1			1				1			1
	<b>Total</b>	<b>3</b>	<b>13</b>	<b>20</b>	<b>33</b>	<b>21</b>	<b>18</b>	<b>13</b>	<b>13</b>	<b>15</b>	<b>15</b>	<b>18</b>	<b>12</b>



**FC Cambriolage**

		2000	2013	2014	2015	2016	2017	2018	2019	2020	2021	2022	2023
<b>Cambriolage dans habitation</b>	Acc.	33	48	75	70	68	42	44	23	26	34	18	27
	Tent.	16	42	39	30	37	20	32	23	11	28	13	25
	<b>Total</b>	<b>49</b>	<b>90</b>	<b>114</b>	<b>100</b>	<b>105</b>	<b>62</b>	<b>76</b>	<b>46</b>	<b>37</b>	<b>62</b>	<b>31</b>	<b>52</b>
<b>Cambriolage ds entreprise ou commerce</b>	Acc.	31	8	22	14	12	8	14	6	8	6	7	12
	Tent.	9	3	4	1	4	4	12	5	6	4	2	11
	<b>Total</b>	<b>40</b>	<b>11</b>	<b>26</b>	<b>15</b>	<b>16</b>	<b>12</b>	<b>26</b>	<b>11</b>	<b>14</b>	<b>10</b>	<b>9</b>	<b>23</b>
<b>Cambriolage ds service public ou bâtiment administ</b>	Acc.	2		3		1	1	1	2	2			
	Tent.		1	1	1			1	2				
	<b>Total</b>	<b>2</b>	<b>1</b>	<b>4</b>	<b>1</b>	<b>1</b>	<b>1</b>	<b>2</b>	<b>4</b>	<b>2</b>			
<b>Vol au béliier</b>	Acc.					1							
	Total					1							
<b>Cambriolage dans bâtiment (total)</b>	Acc.	65	56	99	84	80	51	59	31	36	40	25	39
	Tent.	25	46	44	32	41	24	45	30	17	32	15	36
	<b>Total</b>	<b>90</b>	<b>102</b>	<b>143</b>	<b>116</b>	<b>121</b>	<b>75</b>	<b>104</b>	<b>61</b>	<b>53</b>	<b>72</b>	<b>40</b>	<b>75</b>

**FC Vol autre**

		2000	2013	2014	2015	2016	2017	2018	2019	2020	2021	2022	2023
<b>Vol à main armée</b>	Acc.	3	1		3	1		2	1		1		
	Tent.	1											1
	<b>Total</b>	<b>4</b>	<b>1</b>		<b>3</b>	<b>1</b>		<b>2</b>	<b>1</b>		<b>1</b>		<b>1</b>
<b>Vol avec violence sans arme</b>	Acc.	5	5	6	11	5	6	8	1	8	2	5	4
	Tent.	1	3	1		3	1	3	1	2	2	3	4
	<b>Total</b>	<b>6</b>	<b>8</b>	<b>7</b>	<b>11</b>	<b>8</b>	<b>7</b>	<b>11</b>	<b>2</b>	<b>10</b>	<b>4</b>	<b>8</b>	<b>8</b>
<b>Vol dans ou sur un véhicule</b>	Acc.	54	36	45	40	35	14	15	25	22	16	14	14
	Tent.	18	9	3	10	2	5	6	8	15	2	4	2
	<b>Total</b>	<b>72</b>	<b>45</b>	<b>48</b>	<b>50</b>	<b>37</b>	<b>19</b>	<b>21</b>	<b>33</b>	<b>37</b>	<b>18</b>	<b>18</b>	<b>16</b>
<b>Vol d'armes et explosifs</b>	Acc.	1	3	3	2	1	1	2	4	1	1	2	
	Total	1	3	3	2	1	1	2	4	1	1	2	





FC Vol autre

		2000	2013	2014	2015	2016	2017	2018	2019	2020	2021	2022	2023
Arrachage de sac à main	Acc.		1	1								1	
	Total		1	1								1	
Vol à l'arraché	Acc.	3	1	1	2	1	1	1	1	1		4	1
	Tent.					1						1	
	Total	3	1	1	2	2	1	1	1	1		5	1
Vol à la tire	Acc.	3	11	6	7	4	3	11	10	6	1		4
	Tent.							1					
	Total	3	11	6	7	4	3	12	10	6	1		4
Vol à l'étalage	Acc.	9	13	24	13	22	17	14	10	6	10	10	15
	Tent.			1						2		1	
	Total	9	13	25	13	22	17	14	10	8	10	11	15
Vol par ruse	Acc.	6	3	5	4	8	7	3	2	1	3	2	1
	Tent.	2	1	2		2		1	1		1		1
	Total	8	4	7	4	10	7	4	3	1	4	2	2
Vol de métaux	Acc.		5		1		2	4	1	1	1	1	
	Total		5		1		2	4	1	1	1	1	
Vol sur les chantiers	Acc.	1	6	3	4	1	1	4	2		3	1	
	Tent.		1									1	
	Total	1	7	3	4	1	1	4	2		3	2	
Vol d'animaux	Acc.	1						1		1	1	1	
	Total	1						1		1	1	1	
Vol de cargaison	Acc.							1					
	Total							1					



**Criminalité ICT**

		2000	2013	2014	2015	2016	2017	2018	2019	2020	2021	2022	2023
Fraude de cartes de paiements	Acc.	5	3	5	3	7	12	15	8	2	1	6	8
	Tent.							1					1
	<b>Total</b>	<b>5</b>	<b>3</b>	<b>5</b>	<b>3</b>	<b>7</b>	<b>12</b>	<b>16</b>	<b>8</b>	<b>2</b>	<b>1</b>	<b>6</b>	<b>9</b>
Phishing	Acc.			9				2		3		2	4
	Tent.												
	<b>Total</b>			<b>9</b>				<b>2</b>		<b>3</b>		<b>2</b>	<b>4</b>
Shouldersurfing	Acc.					6	2	2	1				1
	Tent.												
	<b>Total</b>					<b>6</b>	<b>2</b>	<b>2</b>	<b>1</b>				<b>1</b>
Skimming	Acc.							1					
	Tent.												
	<b>Total</b>							<b>1</b>					

**FC Autre**

		2000	2013	2014	2015	2016	2017	2018	2019	2020	2021	2022	2023
Violence contre les métiers d'intérêt général	Acc.		3	2	4	2	2	6	2	2	2	2	2
	Tent.												
	<b>Total</b>		<b>3</b>	<b>2</b>	<b>4</b>	<b>2</b>	<b>2</b>	<b>6</b>	<b>2</b>	<b>2</b>	<b>2</b>	<b>2</b>	<b>2</b>
Viol collectif	Acc.						1						
	Tent.					1							
	<b>Total</b>					<b>1</b>	<b>1</b>						
Graffiti	Acc.		2	19	5	2	6	3	11	3		3	4
	Tent.												
	<b>Total</b>		<b>2</b>	<b>19</b>	<b>5</b>	<b>2</b>	<b>6</b>	<b>3</b>	<b>11</b>	<b>3</b>		<b>3</b>	<b>4</b>
Dégradation de voiture	Acc.	13	72	77	74	68	57	54	33	24	31	38	36
	Tent.												
	<b>Total</b>	<b>13</b>	<b>72</b>	<b>77</b>	<b>74</b>	<b>68</b>	<b>57</b>	<b>54</b>	<b>33</b>	<b>24</b>	<b>31</b>	<b>38</b>	<b>36</b>
Rixe au couteau	Acc.							1			1	1	
	Tent.												
	<b>Total</b>							<b>1</b>			<b>1</b>	<b>1</b>	

**PH Violence intrafamiliale (VIF)**



**PH Violence intrafamiliale (VIF)**

		2000	2013	2014	2015	2016	2017	2018	2019	2020	2021	2022	2023
VIF: physique, dans le couple	Acc.	5	9	16	15	23	23	18	33	14	23	28	16
	Tent.	1											
	<b>Total</b>	<b>6</b>	<b>9</b>	<b>16</b>	<b>15</b>	<b>23</b>	<b>23</b>	<b>18</b>	<b>33</b>	<b>14</b>	<b>23</b>	<b>28</b>	<b>16</b>
VIF: physique, envers des descendants	Acc.		1	5	1		3	4	4	2	8	5	6
	Total		1	5	1		3	4	4	2	8	5	6
VIF: physique, envers d'autres membres	Acc.	18	5	6	8	3	3	6	7	3	6	8	2
	Total	18	5	6	8	3	3	6	7	3	6	8	2
VIF: sexuelle, dans le couple	Acc.					1		1				1	1
	Total					1		1				1	1
VIF: sexuelle, envers des descendants	Acc.			1		1	1	1			1		
	Total			1		1	1	1			1		
VIF: sexuelle, envers d'autres membres	Acc.												1
	Total												1
VIF: psychique, dans le couple	Acc.	16	21	19	19	19	36	34	19	17	20	29	22
	Total	16	21	19	19	19	36	34	19	17	20	29	22
VIF: psychique, envers des descendants	Acc.				1	1	2	2			1	1	3
	Total				1	1	2	2			1	1	3
VIF: psychique, envers d'autres membres	Acc.		2		1	4	1	3	2	2		3	1
	Total		2		1	4	1	3	2	2		3	1
VIF: économique, dans le couple	Acc.		1	3	3	1	1		2	3	2	4	2
	Tent.						1						
	Total		1	3	3	1	2		2	3	2	4	2
VIF: économique, envers des descendants	Acc.	1				1					1		
	Total	1				1					1		
VIF: économique, envers d'autres membres	Acc.	10	1	4	6	1	6	11	4	4	6	4	4
	Tent.	1											
	Total	11	1	4	6	1	6	11	4	4	6	4	4



**PH Hormones et dopage**

	2000	2013	2014	2015	2016	2017	2018	2019	2020	2021	2022	2023
<b>Dopage humain</b> <b>Acc.</b>			2					2				
<b>Total</b>			2					2				

**PH Drogues**

	2000	2013	2014	2015	2016	2017	2018	2019	2020	2021	2022	2023
<b>Vente de cocaïne</b> <b>Acc.</b>					1		3	1	1		2	1
<b>Total</b>					1		3	1	1		2	1

	2000	2013	2014	2015	2016	2017	2018	2019	2020	2021	2022	2023
<b>Import-export de drogues synthétiques</b> <b>Acc.</b>										1		
<b>Total</b>										1		

	2000	2013	2014	2015	2016	2017	2018	2019	2020	2021	2022	2023
<b>Production de cannabis (culture)</b> <b>Acc.</b>	1		1	1	1	2			1			
<b>Total</b>	1		1	1	1	2			1			

**PH Trafic d'armes**

	2000	2013	2014	2015	2016	2017	2018	2019	2020	2021	2022	2023
<b>Commerce et production d'arme à feu et mun.</b> <b>Acc.</b>					1		1					
<b>Total</b>					1		1					

**PH Violence dans l'espace public**

	2000	2013	2014	2015	2016	2017	2018	2019	2020	2021	2022	2023
<b>Violence physique (transport public)</b> <b>Acc.</b>	7	4	4	2	2		5	2	5	2	1	2
<b>Tent.</b>	1							1				
<b>Total</b>	8	4	4	2	2		5	3	5	2	1	2

	2000	2013	2014	2015	2016	2017	2018	2019	2020	2021	2022	2023
<b>Violence physique (voie publique)</b> <b>Acc.</b>	23	33	31	32	30	23	35	21	16	22	35	27
<b>Total</b>	23	33	31	32	30	23	35	21	16	22	35	27

	2000	2013	2014	2015	2016	2017	2018	2019	2020	2021	2022	2023
<b>Violence physique (autre endroit public)</b> <b>Acc.</b>	1	1	5	2	5	3		2		2	1	1
<b>Total</b>	1	1	5	2	5	3		2		2	1	1

	2000	2013	2014	2015	2016	2017	2018	2019	2020	2021	2022	2023
<b>Violence physique (endroit accessible au public)</b> <b>Acc.</b>	8	4	6	8	6	8	3	4	5	3	6	2
<b>Tent.</b>							1					
<b>Total</b>	8	4	6	8	6	8	4	4	5	3	6	2



**PH Violence dans l'espace public**

		2000	2013	2014	2015	2016	2017	2018	2019	2020	2021	2022	2023
Violence sexuelle (transport public)	Acc.		1			2			2			1	2
	Total		1			2			2			1	2
Violence sexuelle (voie publique)	Acc.		1	1	2	1		3	1		4	8	3
	Tent.					1							
	Total		1	1	2	2		3	1		4	8	3
Violence sexuelle (autre endroit public)	Acc.				2							2	5
	Total				2							2	5
Violence sexuelle (endroit accessible au public)	Acc.	1	1	2				3	4		2	1	1
	Total	1	1	2				3	4		2	1	1
Violence psychique (transport public)	Acc.	2	7	3	1	2	5	6	3		2	2	5
	Total	2	7	3	1	2	5	6	3		2	2	5
Violence psychique (voie publique)	Acc.	10	23	13	19	18	16	23	13	17	33	36	28
	Total	10	23	13	19	18	16	23	13	17	33	36	28
Violence psychique (autre endroit public)	Acc.		2	4	3	3	2	2	1		3	1	4
	Total		2	4	3	3	2	2	1		3	1	4
Violence psychique (endroit accessible au public)	Acc.	4	2	4	9	7	8	10	4	2	4	7	13
	Total	4	2	4	9	7	8	10	4	2	4	7	13
Vol à main armée (transport public)	Tent.	1											
	Total	1											
Vol à main armée (voie publique)	Acc.	1				1							
	Total	1				1							
Vol à main armée (endroit accessible au public)	Acc.	2	1		3			2	1		1		
	Tent.												1
	Total	2	1		3			2	1		1		1
Vol avec violence sans arme (transport public)	Acc.				1					1			1
	Tent.	1	1										
	Total	1	1		1					1			1



**PH Violence dans l'espace public**

		2000	2013	2014	2015	2016	2017	2018	2019	2020	2021	2022	2023
<b>Vol avec violence sans arme (voie publique)</b>	Acc.	2	2	3	6	4	2	3		2		3	
	Tent.		2			2	1	2					2
	<b>Total</b>	<b>2</b>	<b>4</b>	<b>3</b>	<b>6</b>	<b>6</b>	<b>3</b>	<b>5</b>		<b>2</b>		<b>3</b>	<b>2</b>
<b>Vol avec violence sans arme (autre endroit public)</b>	Acc.	1										1	1
	Tent.												
	<b>Total</b>	<b>1</b>										<b>1</b>	<b>1</b>
<b>Vol avec violence sans arme (endr. acces. au pub.)</b>	Acc.	1	1	1	3		2	1		2			1
	Tent.											2	
	<b>Total</b>	<b>1</b>	<b>1</b>	<b>1</b>	<b>3</b>		<b>2</b>	<b>1</b>		<b>2</b>		<b>2</b>	<b>1</b>

**PH Autre**

		2000	2013	2014	2015	2016	2017	2018	2019	2020	2021	2022	2023
<b>Faux policiers</b>	Acc.		1	1	1								
	Tent.			1		1							
	<b>Total</b>		<b>1</b>	<b>2</b>	<b>1</b>	<b>1</b>							
<b>Cyberharcèlement</b>	Acc.	1	1	6	3	5	12	9	9	5	8	7	11
	Tent.												
	<b>Total</b>	<b>1</b>	<b>1</b>	<b>6</b>	<b>3</b>	<b>5</b>	<b>12</b>	<b>9</b>	<b>9</b>	<b>5</b>	<b>8</b>	<b>7</b>	<b>11</b>
<b>Fraude à l'identité</b>	Acc.	2	8	9	11	9	6	7	12	7	17	20	10
	Tent.								1				
	<b>Total</b>	<b>2</b>	<b>8</b>	<b>9</b>	<b>11</b>	<b>9</b>	<b>6</b>	<b>7</b>	<b>13</b>	<b>7</b>	<b>17</b>	<b>20</b>	<b>10</b>

# ***STATISTIQUES POLICIERES DE CRIMINALITE***

---

*LIEU DE PERPETRATION: COMMUNE*

**Enghien**

***ANNEXE IV: FAITS ENREGISTRES  
NON CRIMINELS***



Enghien

Faits non criminels

Maladies / Décès / Disparition

	2000	2013	2014	2015	2016	2017	2018	2019	2020	2021	2022	2023
Suicide	6	6	9	7	6	3	5	3	1	1	2	1
Personne malade	2	1	3	5	2	4	5	3	6	3		2
Décès suspect							1	1			2	1
Décès naturel		1		1			1	1				1
Disparition (personne disparue)	4	5	6	2	5	7	8	4	2	3	4	2
Accident (sauf roulage)	1	3	2	7	1				2	1	2	1
Sécurité des travailleurs (accident du travail)												1
Autres	1											
<b>Total</b>	<b>14</b>	<b>16</b>	<b>20</b>	<b>22</b>	<b>14</b>	<b>14</b>	<b>20</b>	<b>12</b>	<b>11</b>	<b>8</b>	<b>10</b>	<b>9</b>

Appels

	2000	2013	2014	2015	2016	2017	2018	2019	2020	2021	2022	2023
Appels	6		1	1		1		1	4	5	4	
<b>Total</b>	<b>6</b>		<b>1</b>	<b>1</b>		<b>1</b>		<b>1</b>	<b>4</b>	<b>5</b>	<b>4</b>	

Problèmes sociaux

	2000	2013	2014	2015	2016	2017	2018	2019	2020	2021	2022	2023
Différends familiaux	6	10	9	6	7	14	5	10	10	9	8	7
Différend (pas de coups)	9	8	8	11	9	5	5	2	6	7	7	3
Affaire civile	8	1	1	1	2	1		3	3	3	5	6
Protection de la jeunesse	12	2		4	4	5	7	4	3	2	7	2
Autres	4	1	1					1	1	1	3	1
<b>Total</b>	<b>39</b>	<b>22</b>	<b>19</b>	<b>22</b>	<b>22</b>	<b>25</b>	<b>17</b>	<b>20</b>	<b>23</b>	<b>22</b>	<b>30</b>	<b>19</b>





### Catastrophes

	2000	2013	2014	2015	2016	2017	2018	2019	2020	2021	2022	2023
Dégâts tempête											1	1
Autres	1											1
<b>Total</b>	<b>1</b>										<b>1</b>	<b>2</b>

### Ordre public

	2000	2013	2014	2015	2016	2017	2018	2019	2020	2021	2022	2023
Troubles		1	3	1					1	1		1
<b>Total</b>		<b>1</b>	<b>3</b>	<b>1</b>					<b>1</b>	<b>1</b>		<b>1</b>

### Agissements suspects

	2000	2013	2014	2015	2016	2017	2018	2019	2020	2021	2022	2023
	4	14	5	10	3	6	6	5	2	2	3	3
<b>Total</b>	<b>4</b>	<b>14</b>	<b>5</b>	<b>10</b>	<b>3</b>	<b>6</b>	<b>6</b>	<b>5</b>	<b>2</b>	<b>2</b>	<b>3</b>	<b>3</b>

### Objets trouvés

	2000	2013	2014	2015	2016	2017	2018	2019	2020	2021	2022	2023
	2				3	1			1		1	
<b>Total</b>	<b>2</b>				<b>3</b>	<b>1</b>			<b>1</b>		<b>1</b>	

### Objets perdus

	2000	2013	2014	2015	2016	2017	2018	2019	2020	2021	2022	2023
	25	317	324	332	302	239	208	188	211	195	240	182
<b>Total</b>	<b>25</b>	<b>317</b>	<b>324</b>	<b>332</b>	<b>302</b>	<b>239</b>	<b>208</b>	<b>188</b>	<b>211</b>	<b>195</b>	<b>240</b>	<b>182</b>



**Autres non-infractions**

	2000	2013	2014	2015	2016	2017	2018	2019	2020	2021	2022	2023
Ordonnance de capture						1						1
Non-respect des conditions	1		1	1	3	4	1	5	2	2	1	6
Procès-verbal d'information	2	13	8	15	5	9	5	5	7	7	7	5
Notification		6	10	8	4	12	10	6	11	23	17	16
Dégradation involontaire câbles (non-télécom)		1		1								
Demande signalement surveillance électronique											4	3
Fonction de contrôle armes		1							2	5	40	1
Autres non infractions	2											
<b>Total</b>	<b>5</b>	<b>21</b>	<b>19</b>	<b>25</b>	<b>12</b>	<b>26</b>	<b>16</b>	<b>16</b>	<b>22</b>	<b>37</b>	<b>69</b>	<b>32</b>