

# ***STATISTIQUES POLICIERES DE CRIMINALITE***

---

*LIEU DE PERPETRATION: COMMUNE*

**Ellezelles**

**2000 - 2023**

*Police fédérale - DGRIDRIIBIPOL*

# ***STATISTIQUES POLICIERES DE CRIMINALITE***

---

*LIEU DE PERPETRATION: COMMUNE*

**Ellezelles**

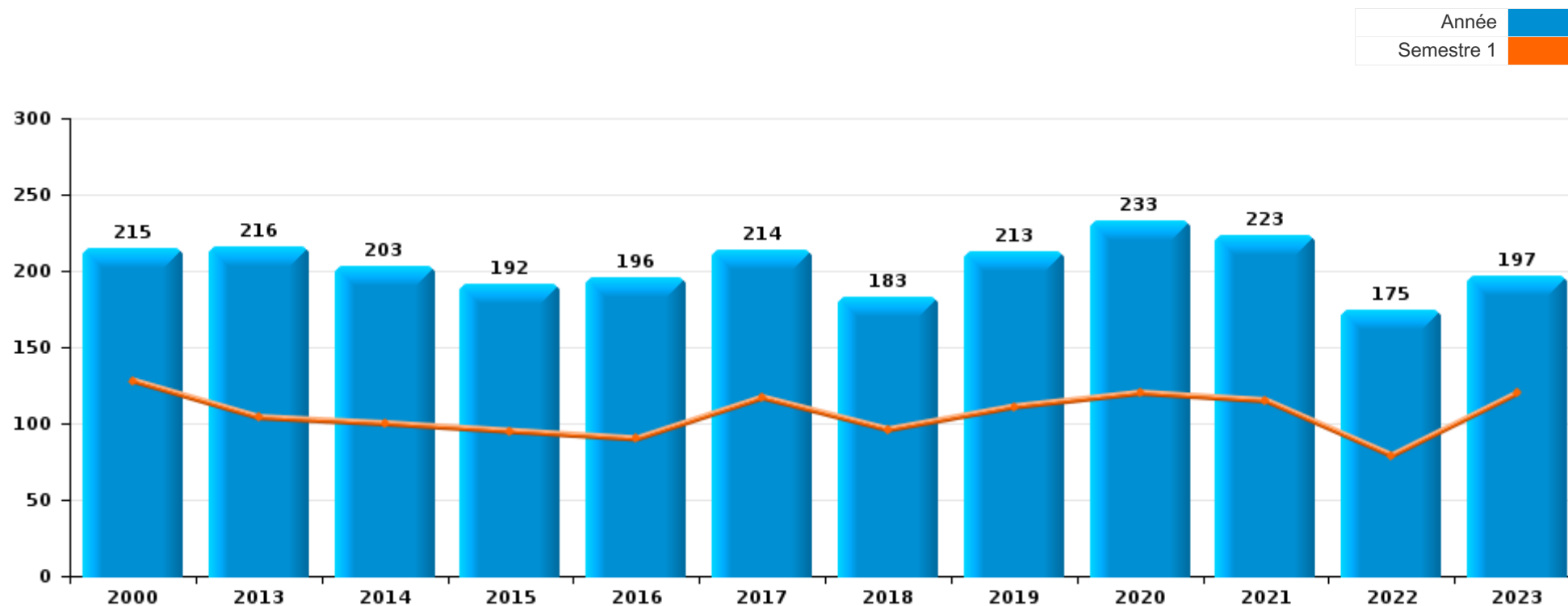
***PARTIE I : INFRACTIONS JUDICIAIRES***

## CRIMINALITE ENREGISTREE COMMISE AU NIVEAU DE LA COMMUNE



### Ellezelles

	2000	2013	2014	2015	2016	2017	2018	2019	2020	2021	2022	2023
Nombre total des délits	215	216	203	192	196	214	183	213	233	223	175	197





Ellezelles

	2000	2013	2014	2015	2016	2017	2018	2019	2020	2021	2022	2023
Vol et extorsion	42	77	60	57	48	65	39	64	49	38	24	40
Dégradation de la propriété	32	36	34	28	29	28	17	24	29	40	28	12
Infr. contre l'intégrité physique	25	28	24	28	30	27	16	19	19	30	21	27
Fraude	13	8	14	12	12	19	16	22	15	22	20	22
Infr. contre autres valeurs morales et sentiments	8	17	12	11	18	9	20	20	16	17	11	17
Infr. contre la famille	11	6	4	3	6	5	11	12	26	19	14	7
Infr. contre la sécurité publique	19	8	11	5	8	11	14	8	9	12	11	4
Registre de population		11	11	15	5	14	19	8	7	11	8	8
Criminalité informatique		3		5	2	8	3	5	12	7	16	31
Drogues	33	1	1	6	4		5	1	3	4	2	3
Armes et explosifs	11	1	4	7	6	5	3	8	3	4	3	2
Environnement	4	6	8	1	6	1	3	5	1	3	4	
Protection de la jeunesse	1	2	2	2	3	5	6	1	1	1	1	12
Infr. contre la foi publique	2	4	4	2	4	3	2	4	3	4	1	2
Infr. contre les moeurs	4	1	3	3	1	2	2	3	3	2	4	6
Santé publique									31			
Infr. contre l'autorité publique	3		1	1	5	5	3	1		2		2
Législation sur les étrangers		3	1	3	1	4		1	2	1	3	
Infr. relative au statut juridique de l'enfant		3	1	1	2	1	1		1	3	2	
Ivresse et alcool		1	3	1	2				2	2	1	1
Code pénal social			2		1		1	2	1			
Protection de la personne	1			1	2			1		1		1
Contravention Code pénal	3		1					2				
Autres lois spéciales	1		1									
Carte d'identité	2											
Hormones et dopage						2						
Législation économique					1						1	
Exercice illégal de l'autorité publique								1				
Infr. contre la liberté individuelle			1									
Pratiques commerciales							1					
Protection des revenus publics							1					
Travail								1				
<b>Sous-total</b>	<b>215</b>	<b>216</b>	<b>203</b>	<b>192</b>	<b>196</b>	<b>214</b>	<b>183</b>	<b>213</b>	<b>233</b>	<b>223</b>	<b>175</b>	<b>197</b>
<b>Contravention règlement policier local</b>	<b>1</b>			1			1	1	1	3	5	10
<b>Sous-total</b>	<b>1</b>			<b>1</b>			<b>1</b>	<b>1</b>	<b>1</b>	<b>3</b>	<b>5</b>	<b>10</b>
<b>Total</b>	<b>216</b>	<b>216</b>	<b>203</b>	<b>193</b>	<b>196</b>	<b>214</b>	<b>184</b>	<b>214</b>	<b>234</b>	<b>226</b>	<b>180</b>	<b>207</b>

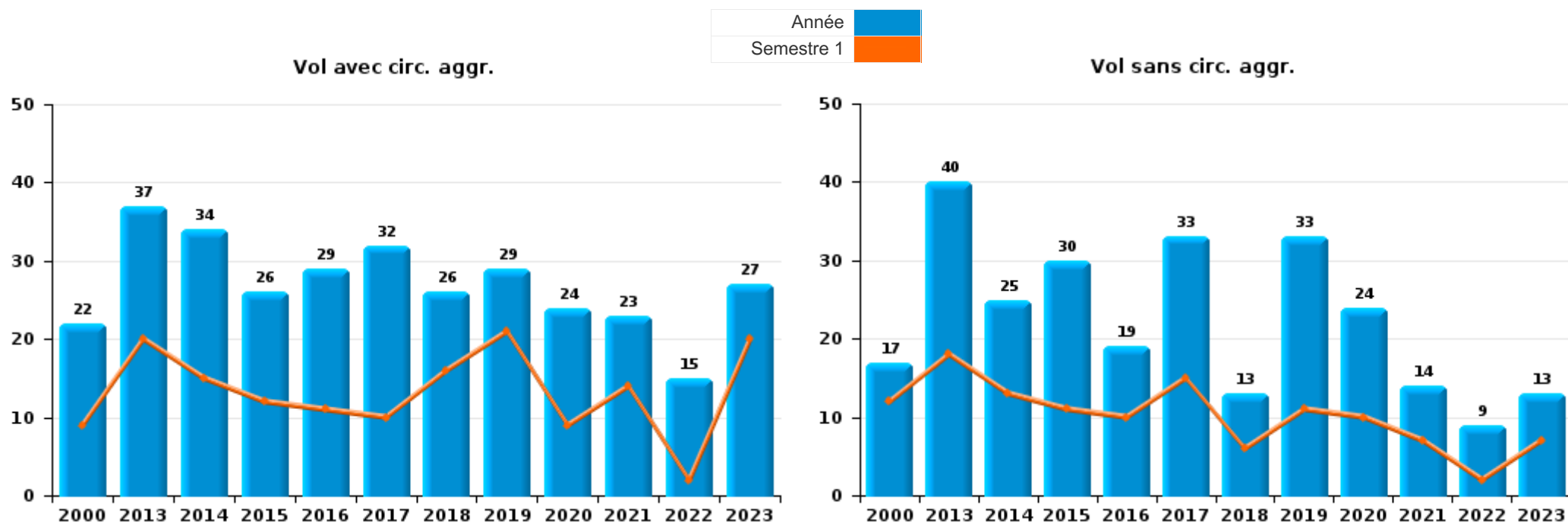
FPF/DGR/DR1/BIPOL - Statistiques policières de criminalité (date de clôture: 19/04/2024)  
 Les données pour les années 2001 jusqu'à 2012 ne sont plus publiées mais restent disponibles sur demande auprès du service BIPOL.



I.1. Catégorie des infractions : Vol et extorsion (top 5 des infractions au niveau national 2023)

Ellezelles

	2000	2013	2014	2015	2016	2017	2018	2019	2020	2021	2022	2023
Vol avec circ. aggr.	22	37	34	26	29	32	26	29	24	23	15	27
Vol sans circ. aggr.	17	40	25	30	19	33	13	33	24	14	9	13
Extorsion			1	1				2	1	1		
Vol non spécifié	3											
<b>Total</b>	<b>42</b>	<b>77</b>	<b>60</b>	<b>57</b>	<b>48</b>	<b>65</b>	<b>39</b>	<b>64</b>	<b>49</b>	<b>38</b>	<b>24</b>	<b>40</b>





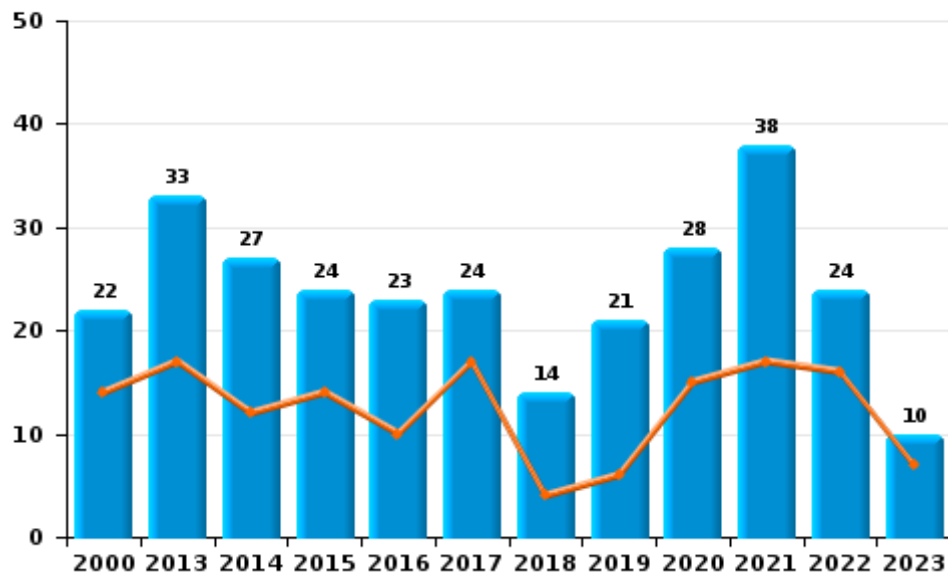
I.2. Catégorie des infractions : Dégradation de la propriété (top 5 des infractions au niveau national 2023)

Ellezelles

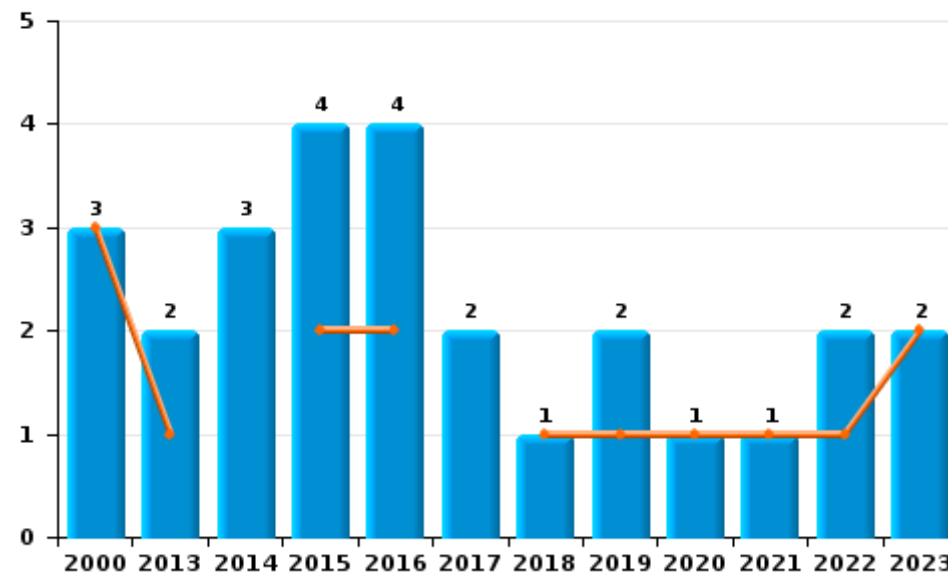
	2000	2013	2014	2015	2016	2017	2018	2019	2020	2021	2022	2023
Vandalisme	22	33	27	24	23	24	14	21	28	38	24	10
Destruction, dénaturation, dégradation	7	1	4		2	2	2	1		1	2	
Incendie involontaire	2	1	1	2	3	1	1	2	1	1	1	2
Incendie volontaire	1	1	2	2	1	1					1	
<b>Total</b>	<b>32</b>	<b>36</b>	<b>34</b>	<b>28</b>	<b>29</b>	<b>28</b>	<b>17</b>	<b>24</b>	<b>29</b>	<b>40</b>	<b>28</b>	<b>12</b>



Vandalisme



Incendie

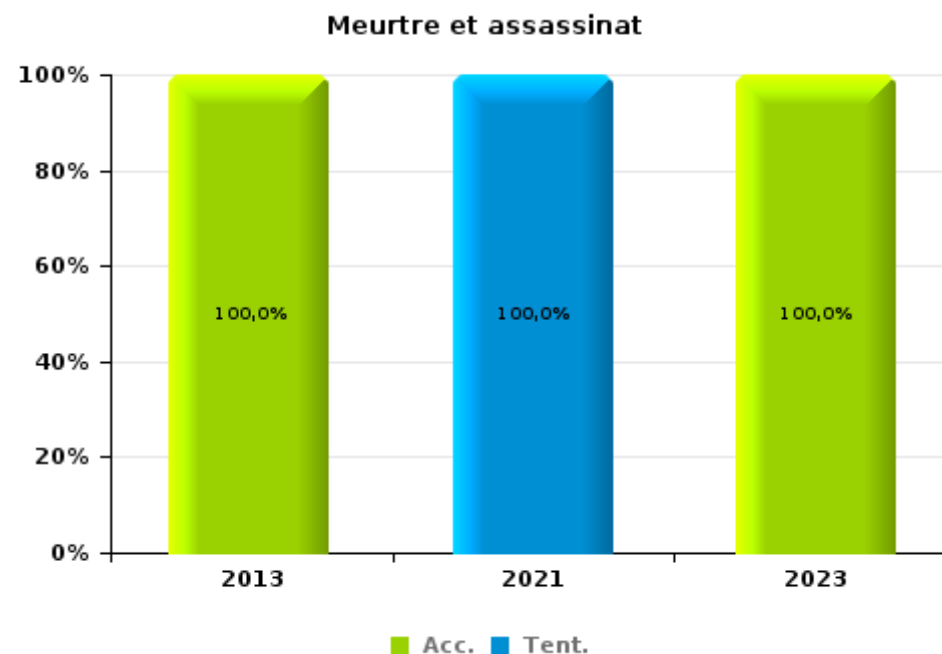
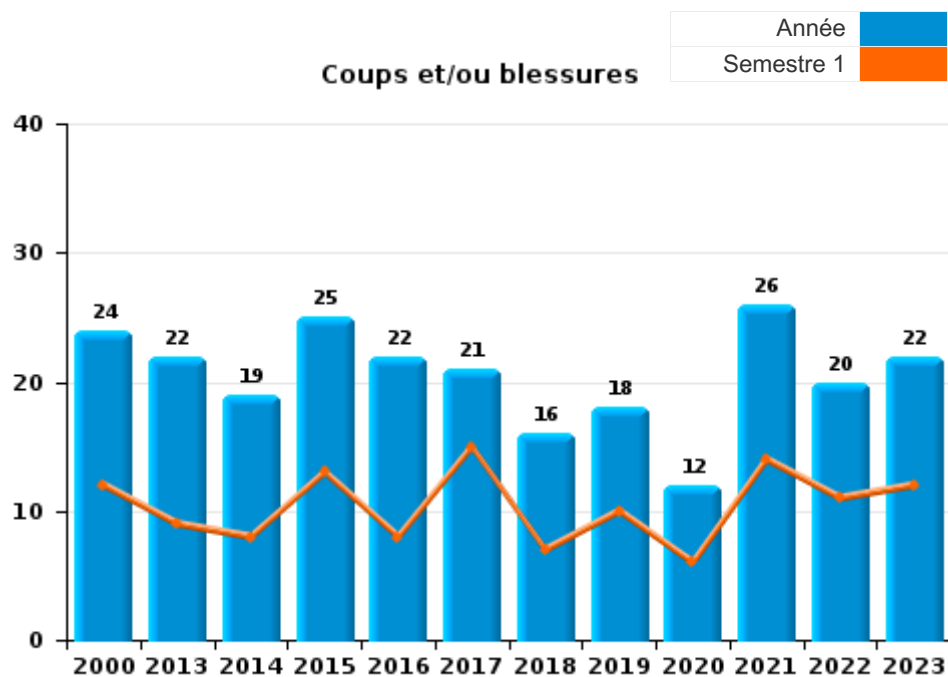




I.3. Catégorie des infractions : Infr. contre l'intégrité physique (top 5 des infractions au niveau national 2023)

Ellezelles

	2000	2013	2014	2015	2016	2017	2018	2019	2020	2021	2022	2023
<b>Coups et/ou blessures</b>	24	22	19	25	22	21	16	18	12	26	20	22
<b>Autres</b>	1	5	5	3	8	6		1	7	3	1	4
<b>Meurtre et assassinat</b>		1								1		1
<b>Total</b>	<b>25</b>	<b>28</b>	<b>24</b>	<b>28</b>	<b>30</b>	<b>27</b>	<b>16</b>	<b>19</b>	<b>19</b>	<b>30</b>	<b>21</b>	<b>27</b>





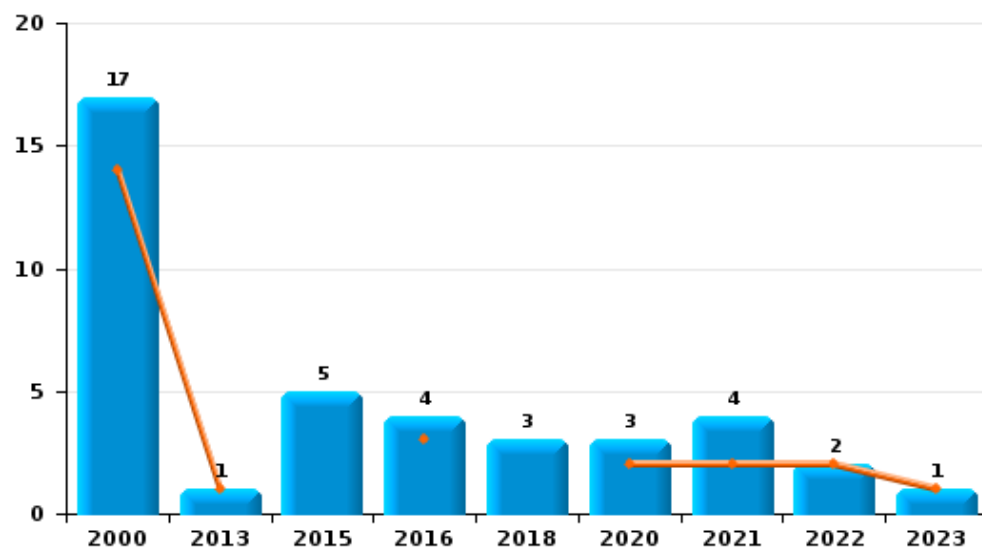
I.4. Catégorie des infractions : Drogues (top 5 des infractions au niveau national 2023)

Ellezelles

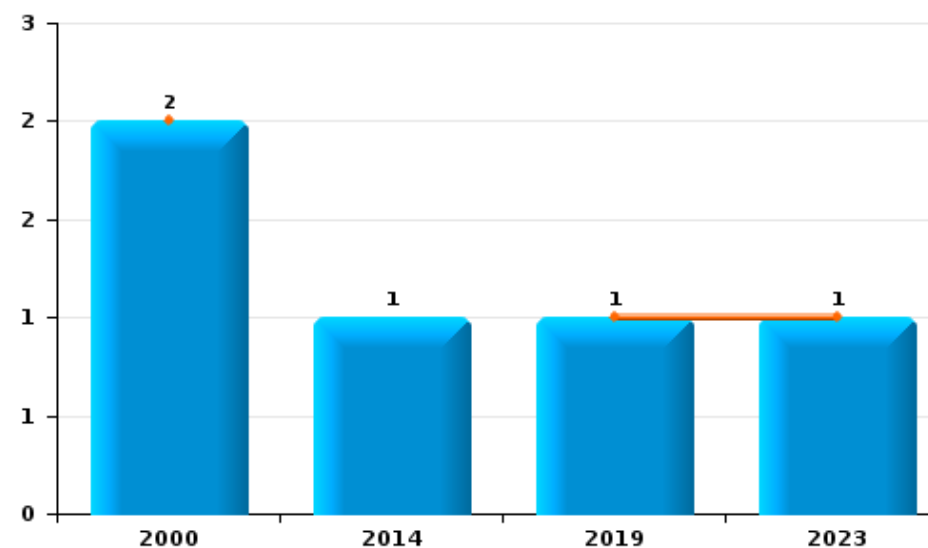
	2000	2013	2014	2015	2016	2017	2018	2019	2020	2021	2022	2023
Détention	17	1		5	4		3		3	4	2	1
Usage	13											
Commerce	2		1					1				1
Fabrication				1			1					1
Importation et exportation	1						1					
<b>Total</b>	<b>33</b>	<b>1</b>	<b>1</b>	<b>6</b>	<b>4</b>		<b>5</b>	<b>1</b>	<b>3</b>	<b>4</b>	<b>2</b>	<b>3</b>



Détention



Commerce







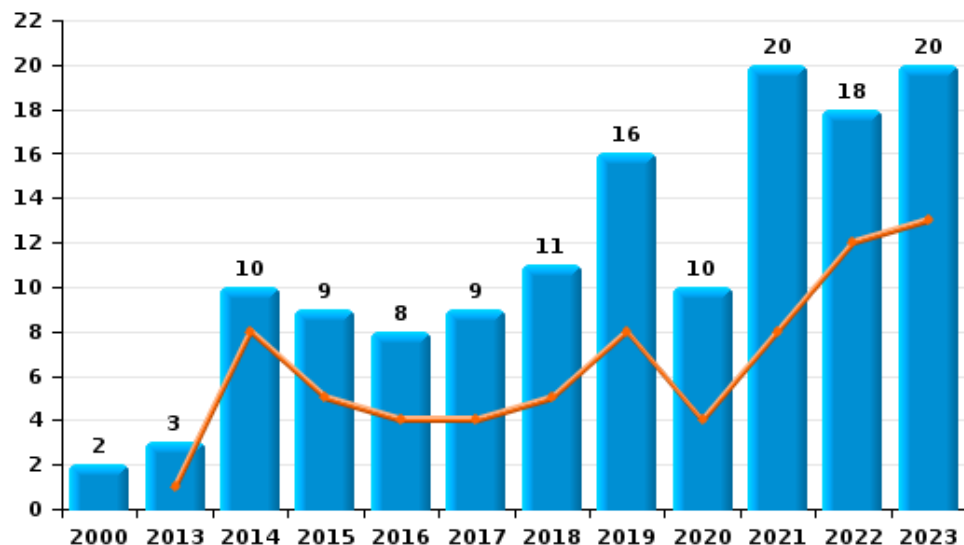
I.5. Catégorie des infractions : Fraude (top 5 des infractions au niveau national 2023)

Ellezelles

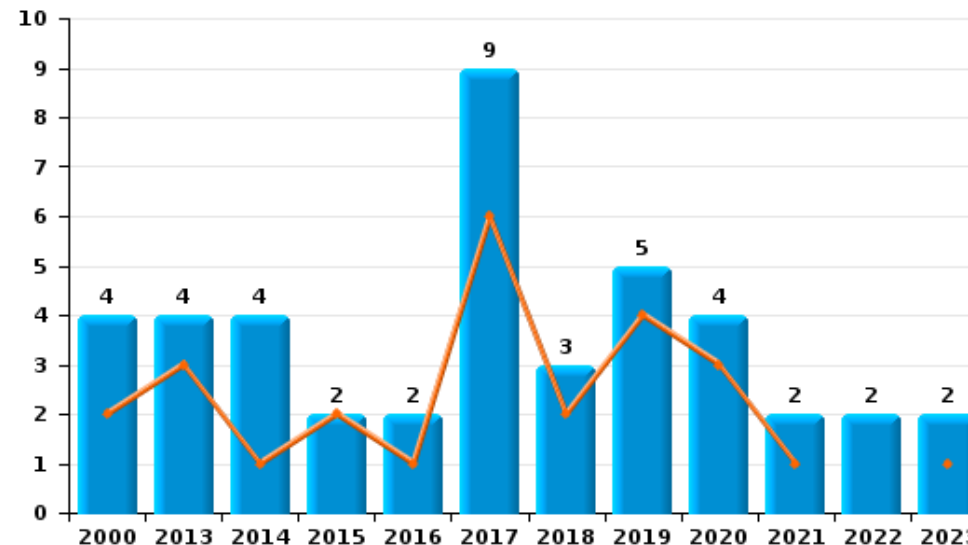
	2000	2013	2014	2015	2016	2017	2018	2019	2020	2021	2022	2023
Escroquerie	2	3	10	9	8	9	11	16	10	20	18	20
Abus de confiance et infr. apparentées	4	4	4	2	2	9	3	5	4	2	2	2
Détournement et destruction frauduleuse	7			1								
Grivèlerie		1				1	2	1				
Infr. liées à l'insolvabilité					2							
Recel									1			
<b>Total</b>	<b>13</b>	<b>8</b>	<b>14</b>	<b>12</b>	<b>12</b>	<b>19</b>	<b>16</b>	<b>22</b>	<b>15</b>	<b>22</b>	<b>20</b>	<b>22</b>



Escroquerie



Abus de confiance et infr. apparentées



# ***STATISTIQUES POLICIERES DE CRIMINALITE***

---

***LIEU DE PERPETRATION: COMMUNE***

**Ellezelles**

***PARTIE II : FIGURES CRIMINELLES / PHENOMENES***



Ellezelles

FC Vol moyen de transport

	2000	2013	2014	2015	2016	2017	2018	2019	2020	2021	2022	2023
Vol de voiture	2	1	2	1	1	5	1		4	1		1
Vol de moto			1									
Vol dans les garages					1							
Vol de vélomoteur	4	1					2					
Vol de vélo		2	1			2	2		3	2		1

FC Cambriolage

	2000	2013	2014	2015	2016	2017	2018	2019	2020	2021	2022	2023
Cambriolage dans habitation	9	26	18	10	14	18	10	17	17	9	14	22
Cambriolage ds entreprise ou commerce	1	4	3	5	4	1	7	2	1			2
Cambriolage ds service public ou bâtiment administ	1		2	3	3	2		1		1		
Cambriolage dans bâtiment (total)	11	30	23	18	21	21	17	20	18	10	14	24



**FC Vol autre**

	2000	2013	2014	2015	2016	2017	2018	2019	2020	2021	2022	2023
Vol à main armée	1	3				1						
Vol avec violence sans arme		3	2	1	2			2		1	1	
Vol dans ou sur un véhicule	9	6	11	11	3	10	1	9	1	6	2	3
Vol d'armes et explosifs			1		1	1	1				1	1
Arrachage de sac à main					1							
Vol à l'arraché					1	1					1	
Vol à la tire	1			1	1	3		2				
Vol à l'étalage		1	1			1		3	8	2	1	
Vol par ruse	1	1	1			1				1		
Vol de métaux			1									
Vol sur les chantiers	1	1		2			2		1	1		1
Vol d'animaux	1	2	1	1			5	1		2	1	1

**Criminalité ICT**

	2000	2013	2014	2015	2016	2017	2018	2019	2020	2021	2022	2023
Fraude de cartes de paiements		2						1			1	
Phishing								1	2	1	3	4
Ransomware												2
Shouldersurfing								1				
Skimming								1				

**FC Autre**

	2000	2013	2014	2015	2016	2017	2018	2019	2020	2021	2022	2023
Violence contre les métiers d'intérêt général	1				1					1		
Viol collectif			1									
Graffiti							2	1			1	1
Dégradation de voiture	5	7	6	8	6	11	10	9	10	25	9	5
Rixe au couteau								1				



**PH Violence intrafamiliale (VIF)**

	2000	2013	2014	2015	2016	2017	2018	2019	2020	2021	2022	2023
VIF: physique, dans le couple	1	8	6	12	11	7	7	5	3	11	7	5
VIF: physique, envers des descendants		1	2			1			2		2	3
VIF: physique, envers d'autres membres	7		2	1	4			3	3	1	2	4
VIF: sexuelle, envers des descendants				1		2		1	1			
VIF: sexuelle, envers d'autres membres									1	1		
VIF: psychique, dans le couple	8	9	4	4	7	5	12	12	25	27	16	6
VIF: psychique, envers des descendants						1			1	1		1
VIF: psychique, envers d'autres membres						2		1	1			
VIF: économique, dans le couple					1			2		2		
VIF: économique, envers des descendants												1
VIF: économique, envers d'autres membres	3	1	2		2	1		1	2		3	2

**PH Hormones et dopage**

	2000	2013	2014	2015	2016	2017	2018	2019	2020	2021	2022	2023
Dopage humain						2						

**PH Drogues**

	2000	2013	2014	2015	2016	2017	2018	2019	2020	2021	2022	2023
Production de cannabis (culture)							1					

**PH Trafic d'armes**

	2000	2013	2014	2015	2016	2017	2018	2019	2020	2021	2022	2023
Commerce et production d'arme à feu et mun.	1											



**PH Violence dans l'espace public**

	2000	2013	2014	2015	2016	2017	2018	2019	2020	2021	2022	2023
Violence physique (voie publique)	5	5	8	7	3	8	6	7	1	9	5	4
Violence physique (autre endroit public)			1							1	1	
Violence physique (endroit accessible au public)	3	3		2	3	3	2	2		2		2
Violence sexuelle (voie publique)	1											
Violence sexuelle (endroit accessible au public)								1				
Violence psychique (transport public)										1		1
Violence psychique (voie publique)	3	1	6	3	3	11	12	5	4	8	1	4
Violence psychique (autre endroit public)	1							2	1			1
Violence psychique (endroit accessible au public)	2			1		1		1	1		2	
Vol à main armée (endroit accessible au public)	1											
Vol avec violence sans arme (voie publique)		1	1		1							
Vol avec violence sans arme (endr. acces. au pub.)											1	

**PH Autre**

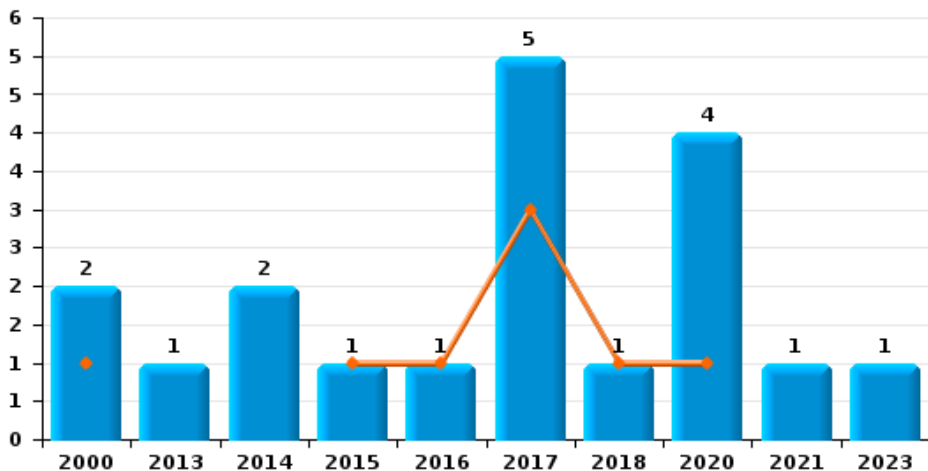
	2000	2013	2014	2015	2016	2017	2018	2019	2020	2021	2022	2023
Cyberharcèlement		3	2	1	1	2	6	3	1	3	3	4
Fraude à l'identité	1	1	2	3	1	1	2	4	2	3	1	3



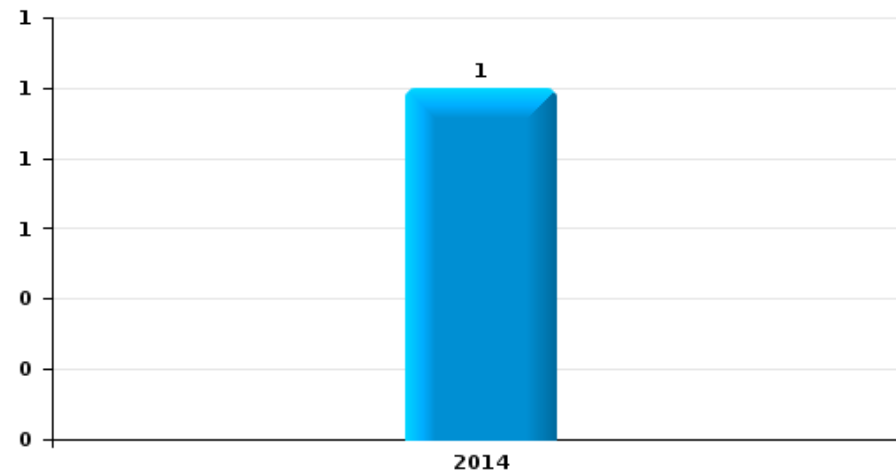
**Ellezelles**

Année	<span style="color: blue;">■</span>
Semestre 1	<span style="color: orange;">■</span>

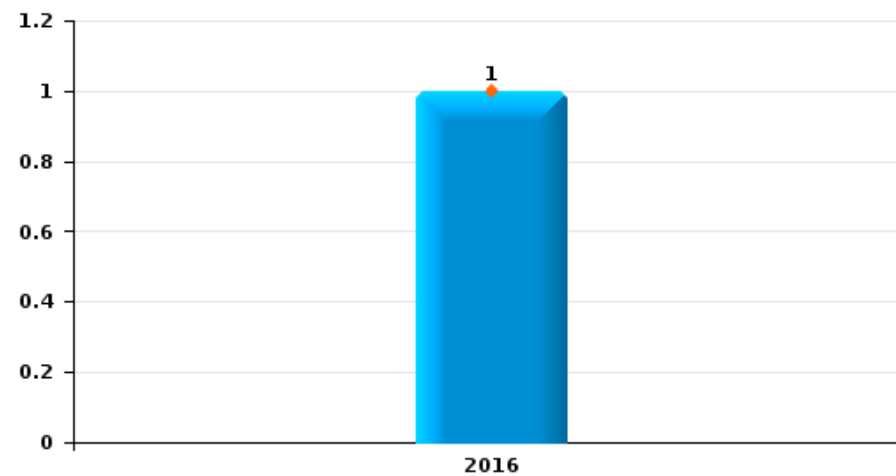
**Vol de voiture**



**Vol de moto**



**Vol dans les garages**

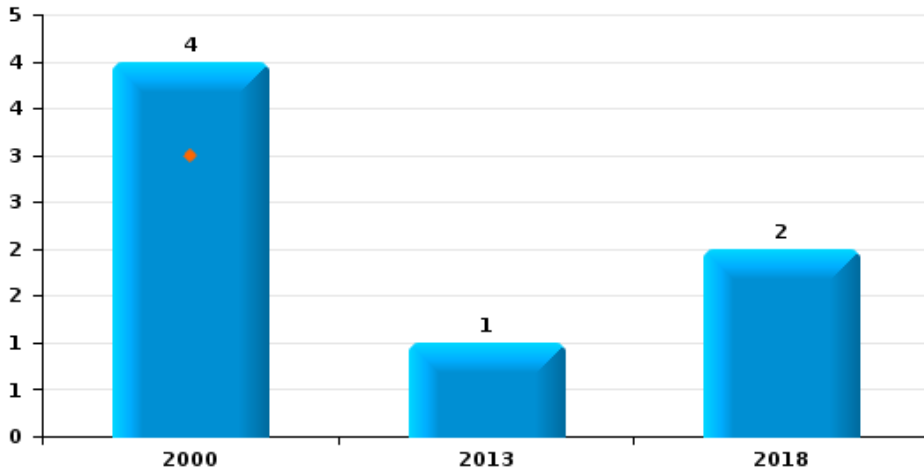




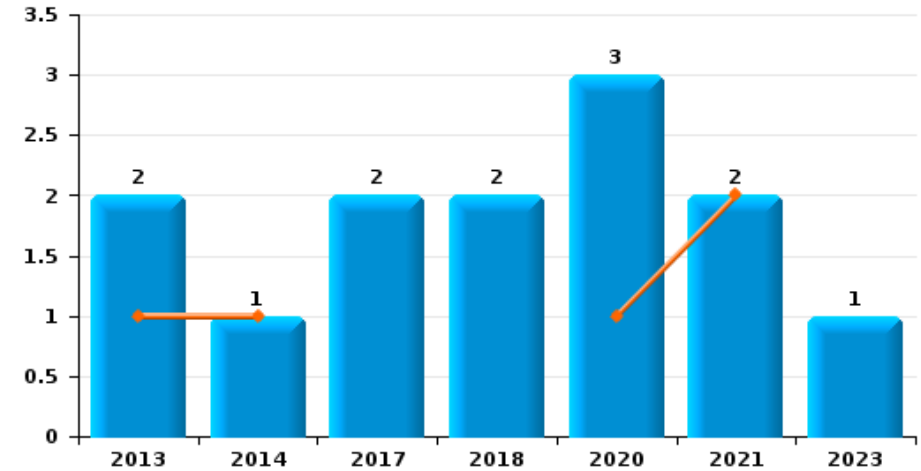
**Ellezelles**

Année	<span style="color: blue;">■</span>
Semestre 1	<span style="color: orange;">■</span>

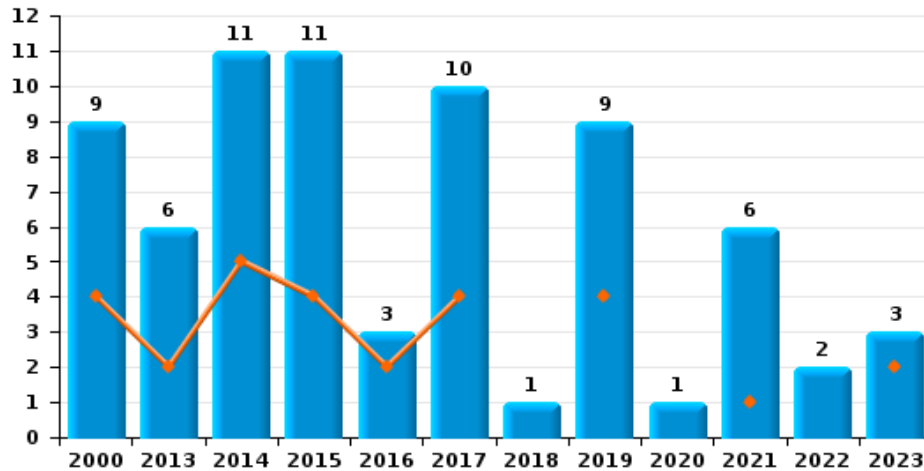
**Vol de vélomoteur**



**Vol de vélo**



**Vol dans ou sur un véhicule**



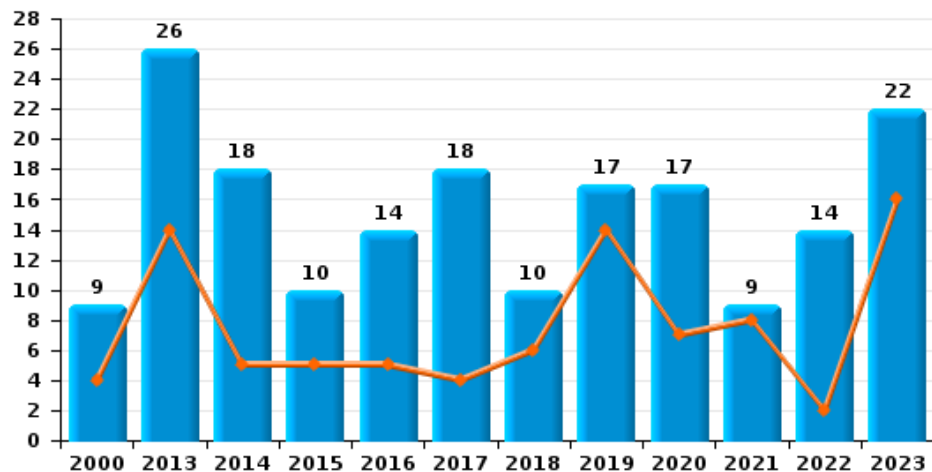




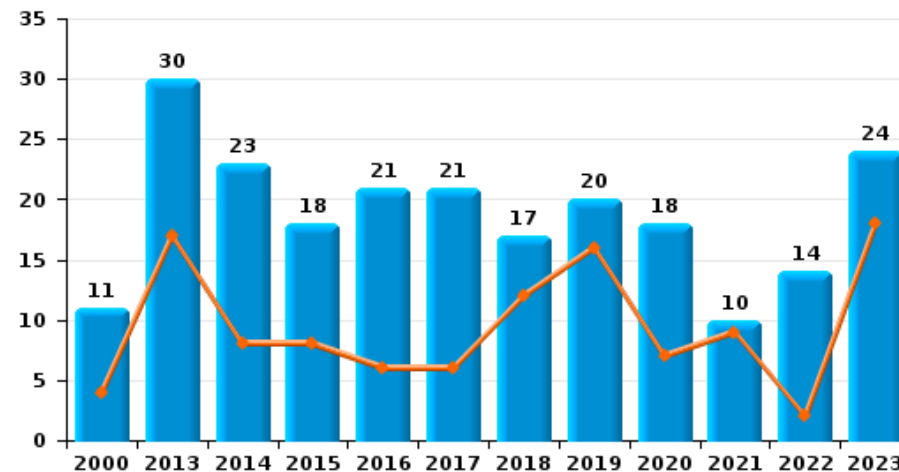
**Ellezelles**



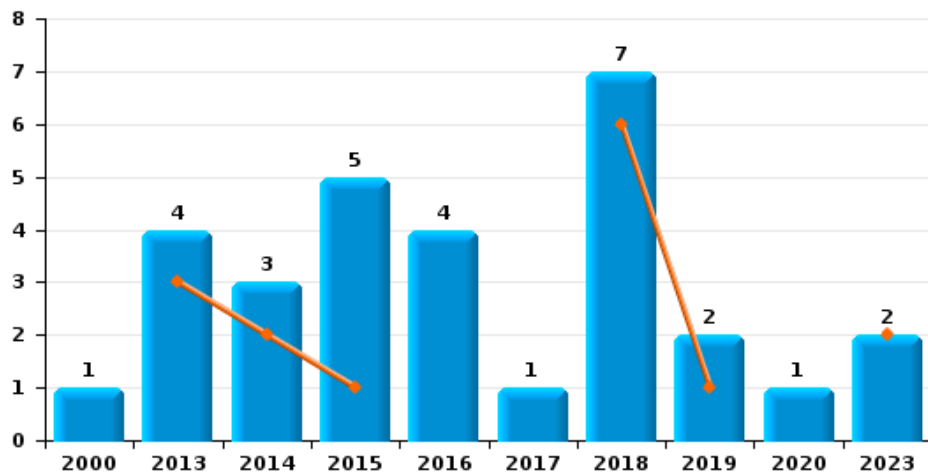
**Cambrilage dans habitation**



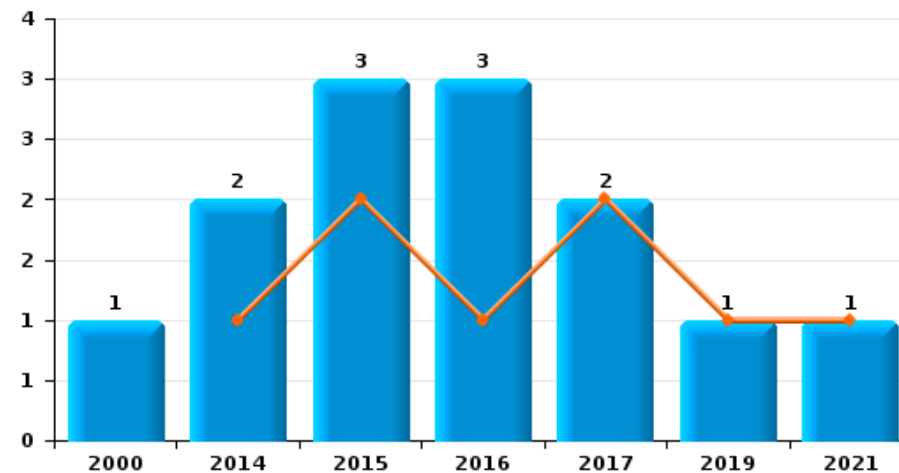
**Cambrilage dans bâtiment (total)**



**Cambrilage ds entreprise ou commerce**



**Cambrilage ds service public ou bâtiment administratif**

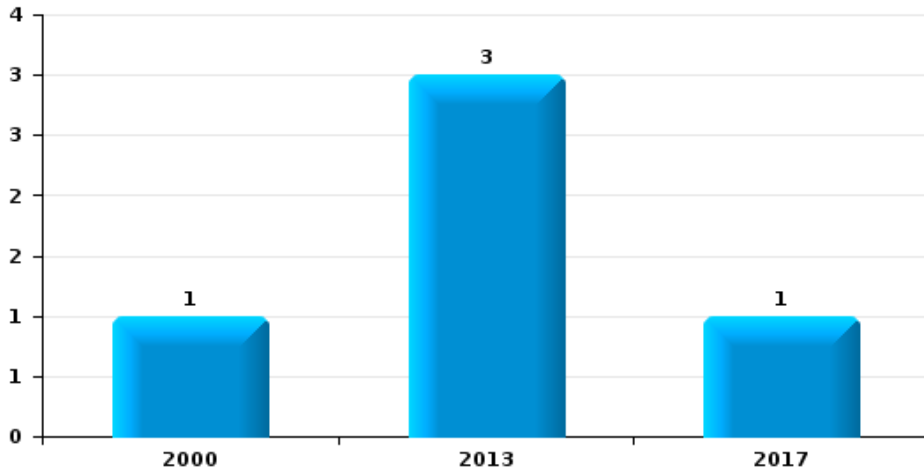




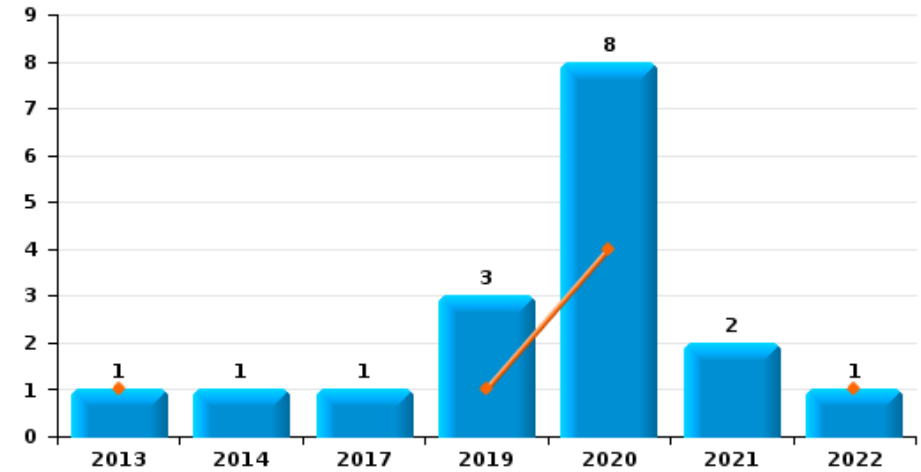
**Ellezelles**

Année	<span style="color: blue;">■</span>
Semestre 1	<span style="color: orange;">■</span>

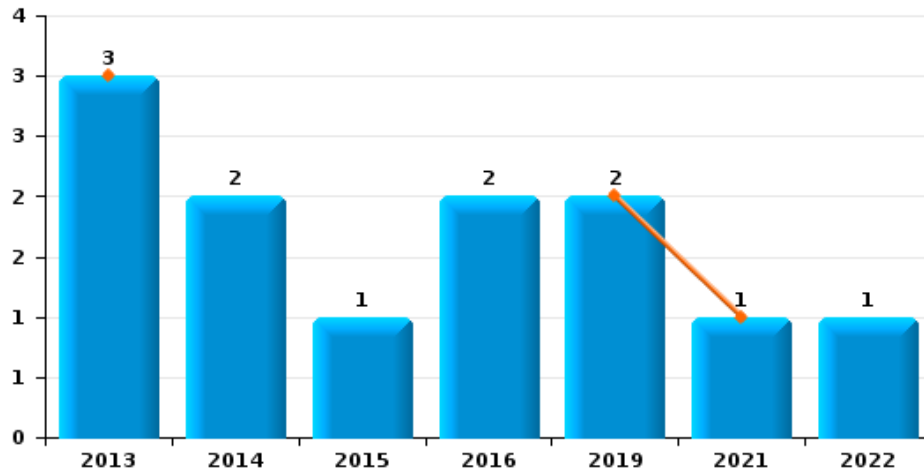
**Vol à main armée**



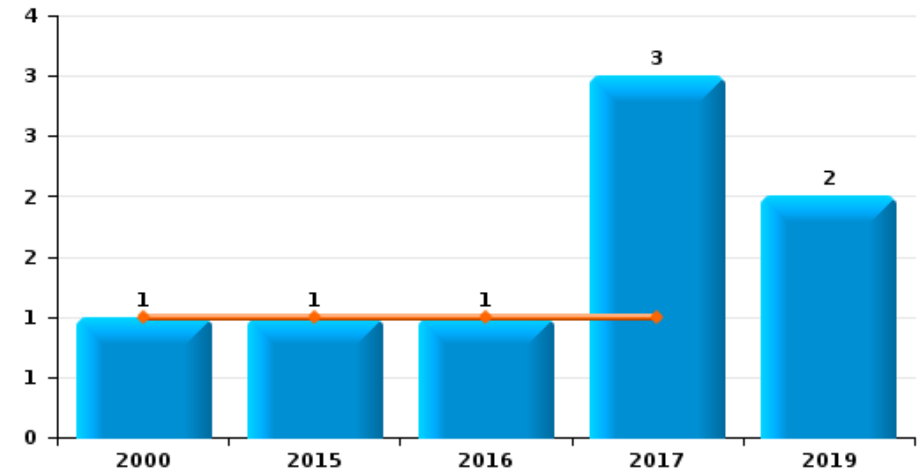
**Vol à l'étalage**



**Vol avec violence sans arme**



**Vol à la tire**

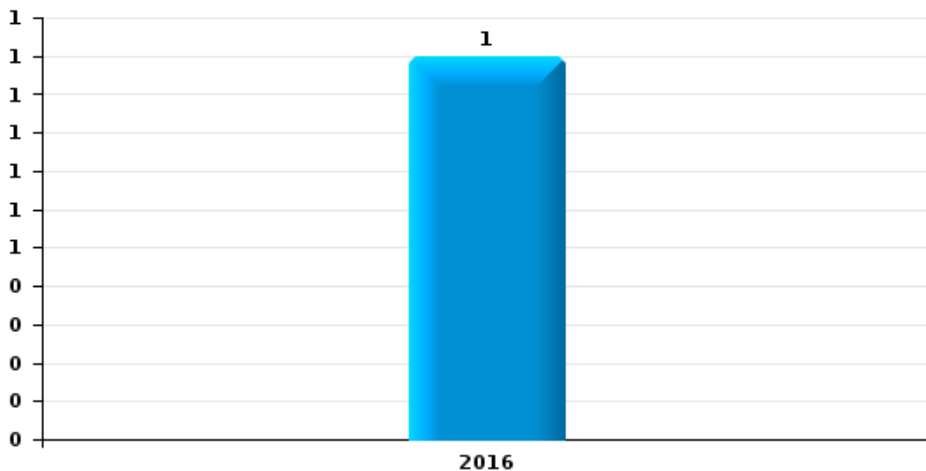




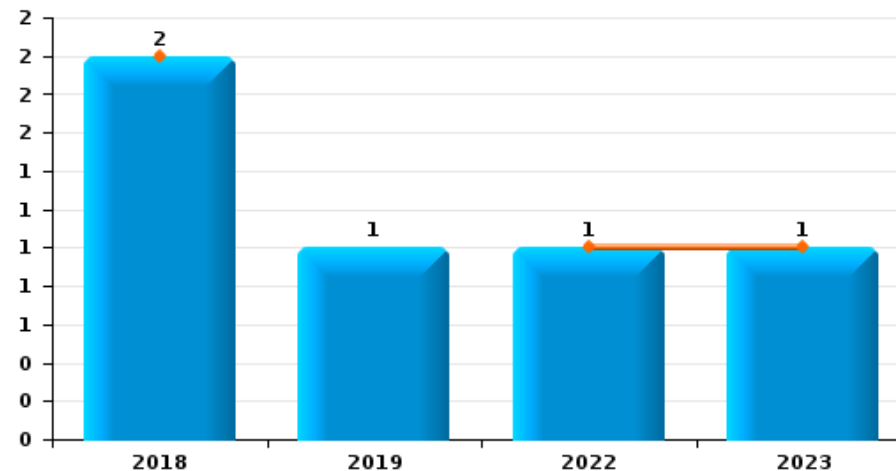
**Ellezelles**

Année	<span style="color: blue;">■</span>
Semestre 1	<span style="color: orange;">■</span>

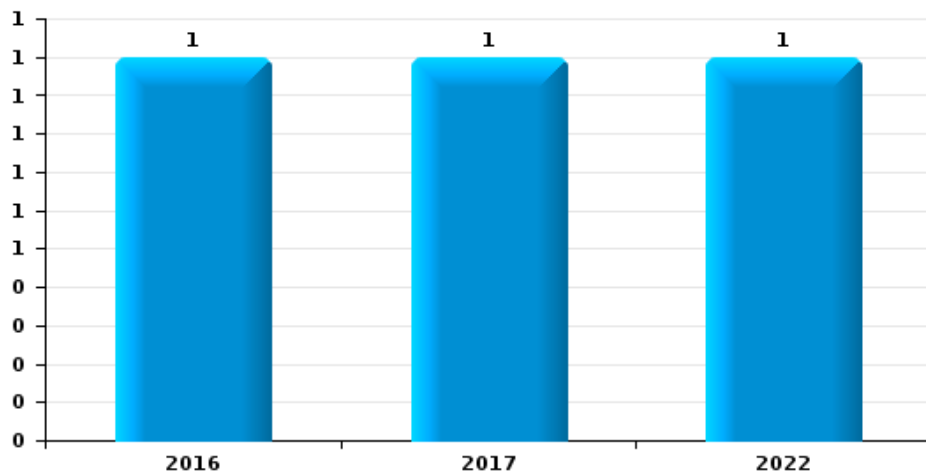
**Arrachage de sac à main**



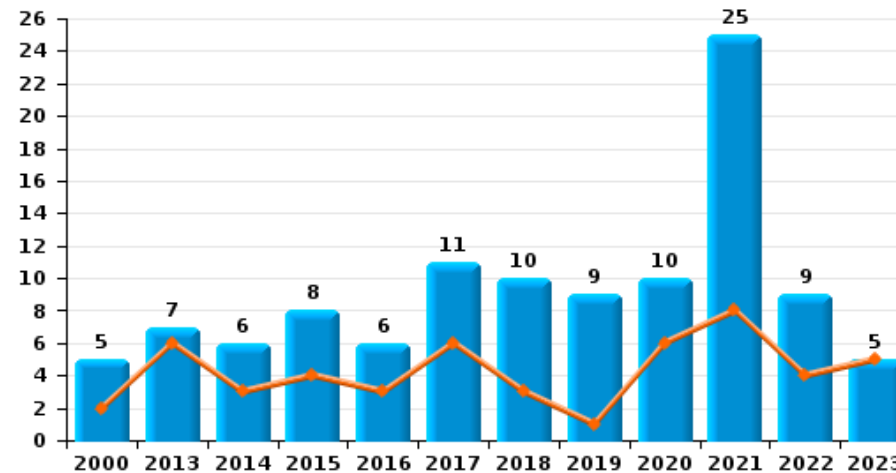
**Graffiti**



**Vol à l'arraché**



**Dégradation de voiture**





**Ellezelles**

**FC Vol moyen de transport**

		2000	2013	2014	2015	2016	2017	2018	2019	2020	2021	2022	2023
Vol de voiture	Sem 1	1			1	1	3	1		1			
	Sem 2	1	1	2			2			3	1		1
	<b>Total</b>	<b>2</b>	<b>1</b>	<b>2</b>	<b>1</b>	<b>1</b>	<b>5</b>	<b>1</b>		<b>4</b>	<b>1</b>		<b>1</b>
Vol de moto	Sem 2			1									
	<b>Total</b>			<b>1</b>									
Vol dans les garages	Sem 1				1								
	<b>Total</b>				<b>1</b>								
Vol de vélomoteur	Sem 1	3											
	Sem 2	1	1					2					
	<b>Total</b>	<b>4</b>	<b>1</b>					<b>2</b>					
Vol de vélo	Sem 1		1	1						1	2		
	Sem 2		1				2	2		2			1
	<b>Total</b>		<b>2</b>	<b>1</b>			<b>2</b>	<b>2</b>		<b>3</b>	<b>2</b>		<b>1</b>



FC Cambriolage

		2000	2013	2014	2015	2016	2017	2018	2019	2020	2021	2022	2023
Cambriolage dans habitation	Sem 1	4	14	5	5	5	4	6	14	7	8	2	16
	Sem 2	5	12	13	5	9	14	4	3	10	1	12	6
Total		9	26	18	10	14	18	10	17	17	9	14	22
Cambriolage ds entreprise ou commerce	Sem 1		3	2	1			6	1				2
	Sem 2	1	1	1	4	4	1	1	1	1			
Total		1	4	3	5	4	1	7	2	1			2
Cambriolage ds service public ou bâtiment administ	Sem 1			1	2	1	2		1		1		
	Sem 2	1		1	1	2							
Total		1		2	3	3	2		1		1		
Cambriolage dans bâtiment (total)	Sem 1	4	17	8	8	6	6	12	16	7	9	2	18
	Sem 2	7	13	15	10	15	15	5	4	11	1	12	6
Total		11	30	23	18	21	21	17	20	18	10	14	24



FC Vol autre

		2000	2013	2014	2015	2016	2017	2018	2019	2020	2021	2022	2023
Vol à main armée	Sem 2	1	3				1						
	Total	1	3				1						
Vol avec violence sans arme	Sem 1		3						2		1		
	Sem 2			2	1	2						1	
	Total		3	2	1	2			2		1	1	
Vol dans ou sur un véhicule	Sem 1	4	2	5	4	2	4		4		1		2
	Sem 2	5	4	6	7	1	6	1	5	1	5	2	1
	Total	9	6	11	11	3	10	1	9	1	6	2	3
Vol d'armes et explosifs	Sem 1			1		1		1					
	Sem 2						1					1	1
	Total			1		1	1	1				1	1
Arrachage de sac à main	Sem 2					1							
	Total					1							
Vol à l'arraché	Sem 2					1	1					1	
	Total					1	1					1	
Vol à la tire	Sem 1	1			1	1	1						
	Sem 2						2		2				
	Total	1			1	1	3		2				
Vol à l'étalage	Sem 1		1						1	4		1	
	Sem 2			1			1		2	4	2		
	Total		1	1			1		3	8	2	1	
Vol par ruse	Sem 1			1			1						
	Sem 2	1	1								1		
	Total	1	1				1				1		



FC Vol autre

		2000	2013	2014	2015	2016	2017	2018	2019	2020	2021	2022	2023
Vol de métaux	Sem 2			1									
	Total			1									
Vol sur les chantiers	Sem 1				1			2			1		
	Sem 2	1	1		1					1			1
	Total	1	1		2			2		1	1		1
Vol d'animaux	Sem 1		2	1				2	1				1
	Sem 2	1			1			3			2	1	
	Total	1	2	1	1			5	1		2	1	1



Criminalité ICT

		2000	2013	2014	2015	2016	2017	2018	2019	2020	2021	2022	2023
Fraude de cartes de paiements	Sem 1											1	
	Sem 2		2						1				
	<b>Total</b>		<b>2</b>						<b>1</b>			<b>1</b>	
Phishing	Sem 1										1	3	3
	Sem 2								1	2			1
	<b>Total</b>								<b>1</b>	<b>2</b>	<b>1</b>	<b>3</b>	<b>4</b>
Ransomware	Sem 1												1
	Sem 2												1
	<b>Total</b>												<b>2</b>
Shouldersurfing	Sem 2								1				
	<b>Total</b>								<b>1</b>				
Skimming	Sem 2								1				
	<b>Total</b>								<b>1</b>				





FC Autre

		2000	2013	2014	2015	2016	2017	2018	2019	2020	2021	2022	2023
Violence contre les métiers d'intérêt général	Sem 1					1					1		
	Sem 2	1											
	<b>Total</b>	<b>1</b>				<b>1</b>					<b>1</b>		
Viol collectif	Sem 2			1									
	<b>Total</b>			<b>1</b>									
Graffiti	Sem 1							2				1	1
	Sem 2								1				
	<b>Total</b>							<b>2</b>	<b>1</b>			<b>1</b>	<b>1</b>
Dégradation de voiture	Sem 1	2	6	3	4	3	6	3	1	6	8	4	5
	Sem 2	3	1	3	4	3	5	7	8	4	17	5	
	<b>Total</b>	<b>5</b>	<b>7</b>	<b>6</b>	<b>8</b>	<b>6</b>	<b>11</b>	<b>10</b>	<b>9</b>	<b>10</b>	<b>25</b>	<b>9</b>	<b>5</b>
Rixe au couteau	Sem 2								1				
	<b>Total</b>								<b>1</b>				



PH Violence intrafamiliale (VIF)

		2000	2013	2014	2015	2016	2017	2018	2019	2020	2021	2022	2023
VIF: physique, dans le couple	Sem 1	1	1	4	6	2	4	3	2	1	6	3	2
	Sem 2		7	2	6	9	3	4	3	2	5	4	3
Total		1	8	6	12	11	7	7	5	3	11	7	5
VIF: physique, envers des descendants	Sem 1		1	1			1			1			1
	Sem 2			1						1		2	2
Total			1	2			1			2		2	3
VIF: physique, envers d'autres membres	Sem 1	5		1	1	1			2	2			2
	Sem 2	2		1		3			1	1	1	2	2
Total		7		2	1	4			3	3	1	2	4
VIF: sexuelle, envers des descendants	Sem 1								1	1			
	Sem 2				1		2						
Total					1		2			1	1		
VIF: sexuelle, envers d'autres membres	Sem 1									1	1		
	Total									1	1		
VIF: psychique, dans le couple	Sem 1	5	4	2	2	3	2	7	4	12	15	11	2
	Sem 2	3	5	2	2	4	3	5	8	13	12	5	4
Total		8	9	4	4	7	5	12	12	25	27	16	6
VIF: psychique, envers des descendants	Sem 1						1			1			1
	Sem 2										1		
Total							1			1	1		1
VIF: psychique, envers d'autres membres	Sem 1						1			1			
	Sem 2						1		1				
Total							2		1	1			
VIF: économique, dans le couple	Sem 1								1		1		
	Sem 2					1			1		1		
Total						1			2		2		



PH Violence intrafamiliale (VIF)

		2000	2013	2014	2015	2016	2017	2018	2019	2020	2021	2022	2023
VIF: économique, envers des descendants	Sem 2												1
	Total												1
VIF: économique, envers d'autres membres	Sem 1	1								2			
	Sem 2	2	1	2		2	1		1			3	2
	Total	3	1	2		2	1		1	2		3	2



PH Hormones et dopage

		2000	2013	2014	2015	2016	2017	2018	2019	2020	2021	2022	2023
Dopage humain	Sem 1						2						
	Total						2						



PH Drogues

		2000	2013	2014	2015	2016	2017	2018	2019	2020	2021	2022	2023
Production de cannabis (culture)	Sem 1							1					
	Total							1					



PH Trafic d'armes

		2000	2013	2014	2015	2016	2017	2018	2019	2020	2021	2022	2023
Commerce et production d'arme à feu et mun.	Sem 2	1											
	Total	1											



PH Violence dans l'espace public

		2000	2013	2014	2015	2016	2017	2018	2019	2020	2021	2022	2023
Violence physique (voie publique)	Sem 1	3	1	1	4	1	6	4	4		8	4	3
	Sem 2	2	4	7	3	2	2	2	3	1	1	1	1
<b>Total</b>		<b>5</b>	<b>5</b>	<b>8</b>	<b>7</b>	<b>3</b>	<b>8</b>	<b>6</b>	<b>7</b>	<b>1</b>	<b>9</b>	<b>5</b>	<b>4</b>
Violence physique (autre endroit public)	Sem 1			1								1	
	Sem 2										1		
<b>Total</b>				<b>1</b>							<b>1</b>	<b>1</b>	
Violence physique (endroit accessible au public)	Sem 1	2	3			1	2						
	Sem 2	1			2	2	1	2	2		2		2
<b>Total</b>		<b>3</b>	<b>3</b>		<b>2</b>	<b>3</b>	<b>3</b>	<b>2</b>	<b>2</b>		<b>2</b>		<b>2</b>
Violence sexuelle (voie publique)	Sem 2	1											
<b>Total</b>		<b>1</b>											
Violence sexuelle (endroit accessible au public)	Sem 1								1				
<b>Total</b>									<b>1</b>				
Violence psychique (transport public)	Sem 1										1		
	Sem 2												1
<b>Total</b>											<b>1</b>		<b>1</b>
Violence psychique (voie publique)	Sem 1		1	2	2	2	9	8	4		7	1	3
	Sem 2	3		4	1	1	2	4	1	4	1		1
<b>Total</b>		<b>3</b>	<b>1</b>	<b>6</b>	<b>3</b>	<b>3</b>	<b>11</b>	<b>12</b>	<b>5</b>	<b>4</b>	<b>8</b>	<b>1</b>	<b>4</b>
Violence psychique (autre endroit public)	Sem 1	1											1
	Sem 2								2	1			
<b>Total</b>		<b>1</b>							<b>2</b>	<b>1</b>			<b>1</b>
Violence psychique (endroit accessible au public)	Sem 1	2			1		1			1			
	Sem 2								1			2	
<b>Total</b>		<b>2</b>			<b>1</b>		<b>1</b>		<b>1</b>	<b>1</b>		<b>2</b>	



PH Violence dans l'espace public

		2000	2013	2014	2015	2016	2017	2018	2019	2020	2021	2022	2023
Vol à main armée (endroit accessible au public)	Sem 2	1											
	Total	1											
Vol avec violence sans arme (voie publique)	Sem 1		1										
	Sem 2			1		1							
	Total		1	1		1							
Vol avec violence sans arme (endr. acces. au pub.)	Sem 2											1	
	Total											1	





PH Autre

		2000	2013	2014	2015	2016	2017	2018	2019	2020	2021	2022	2023
Cyberharcèlement	Sem 1		1	2		1		4	1		1	2	3
	Sem 2		2		1		2	2	2	1	2	1	1
	<b>Total</b>		<b>3</b>	<b>2</b>	<b>1</b>	<b>1</b>	<b>2</b>	<b>6</b>	<b>3</b>	<b>1</b>	<b>3</b>	<b>3</b>	<b>4</b>
Fraude à l'identité	Sem 1			1	3	1		2	1	1	1	1	1
	Sem 2	1	1	1			1		3	1	2		2
	<b>Total</b>	<b>1</b>	<b>1</b>	<b>2</b>	<b>3</b>	<b>1</b>	<b>1</b>	<b>2</b>	<b>4</b>	<b>2</b>	<b>3</b>	<b>1</b>	<b>3</b>



Ellezelles

2022

FC Cambriolage

	Mar	Avr	Juil	Oct	Nov	Déc	Total
Cambriolage dans habitation	1	1	2	3	2	5	14
Cambriolage dans bâtiment (total)	1	1	2	3	2	5	14

FC Vol autre

	Fév	Juil	Août	Sep	Oct	Total
Vol avec violence sans arme				1		1
Vol dans ou sur un véhicule				1	1	2
Vol d'armes et explosifs		1				1
Vol à l'arraché				1		1
Vol à l'étalage	1					1
Vol d'animaux			1			1

Criminalité ICT

	Fév	Mar	Total
Fraude de cartes de paiements		1	1
Phishing	2	1	3

FC Autre

	Fév	Mar	Juin	Juil	Sep	Oct	Déc	Total
Graffiti		1						1
Dégradation de voiture	2	1	1	1	1	1	2	9



### PH Violence intrafamiliale (VIF)

	Jan	Fév	Mar	Avr	Mai	Juin	Juil	Août	Sep	Oct	Nov	Déc	Total
VIF: physique, dans le couple		1	1			1		1		1		2	7
VIF: physique, envers des descendants							1					1	2
VIF: physique, envers d'autres membres							1		1				2
VIF: psychique, dans le couple	2	2	2	3	1	1			2		1	2	16
VIF: économique, envers d'autres membres							1					2	3

### PH Violence dans l'espace public

	Fév	Mar	Avr	Mai	Sep	Nov	Déc	Total
Violence physique (voie publique)	2		1	1	1			5
Violence physique (autre endroit public)	1							1
Violence psychique (voie publique)		1						1
Violence psychique (endroit accessible au public)						1	1	2
Vol avec violence sans arme (endr. acces. au pub.)					1			1

### PH Autre

	Fév	Avr	Sep	Total
Cyberharcèlement	1	1	1	3
Fraude à l'identité		1		1



2023

**FC Vol moyen de transport**

	Juil	Oct	Total
Vol de voiture	1		1
Vol de vélo		1	1

**FC Cambriolage**

	Jan	Fév	Mar	Oct	Nov	Déc	Total
Cambriolage dans habitation	3	12	1	2	3	1	22
Cambriolage ds entreprise ou commerce	1		1				2
Cambriolage dans bâtiment (total)	4	12	2	2	3	1	24

**FC Vol autre**

	Mar	Mai	Juin	Août	Oct	Nov	Total
Vol dans ou sur un véhicule		1	1			1	3
Vol d'armes et explosifs					1		1
Vol sur les chantiers				1			1
Vol d'animaux	1						1

**Criminalité ICT**

	Jan	Fév	Mai	Nov	Total
Phishing	1	1	1	1	4
Ransomware		1		1	2

**FC Autre**

	Jan	Fév	Avr	Mai	Juin	Total
Graffiti	1					1
Dégradation de voiture		1	1	1	2	5



**PH Violence intrafamiliale (VIF)**

	Avr	Mai	Juin	Juil	Août	Sep	Nov	Déc	Total
VIF: physique, dans le couple	1	1		2				1	5
VIF: physique, envers des descendants		1		2					3
VIF: physique, envers d'autres membres	1		1	2					4
VIF: psychique, dans le couple		1	1			1	1	2	6
VIF: psychique, envers des descendants	1								1
VIF: économique, envers des descendants				1					1
VIF: économique, envers d'autres membres					1			1	2

**PH Violence dans l'espace public**

	Jan	Fév	Avr	Mai	Juin	Juil	Oct	Déc	Total
Violence physique (voie publique)		1	2				1		4
Violence physique (endroit accessible au public)								2	2
Violence psychique (transport public)								1	1
Violence psychique (voie publique)	1			1	1	1			4
Violence psychique (autre endroit public)					1				1

**PH Autre**

	Jan	Mai	Juin	Juil	Déc	Total
Cyberharcèlement	2		1		1	4
Fraude à l'identité		1		2		3

# ***STATISTIQUES POLICIERES DE CRIMINALITE***

---

***LIEU DE PERPETRATION: COMMUNE***

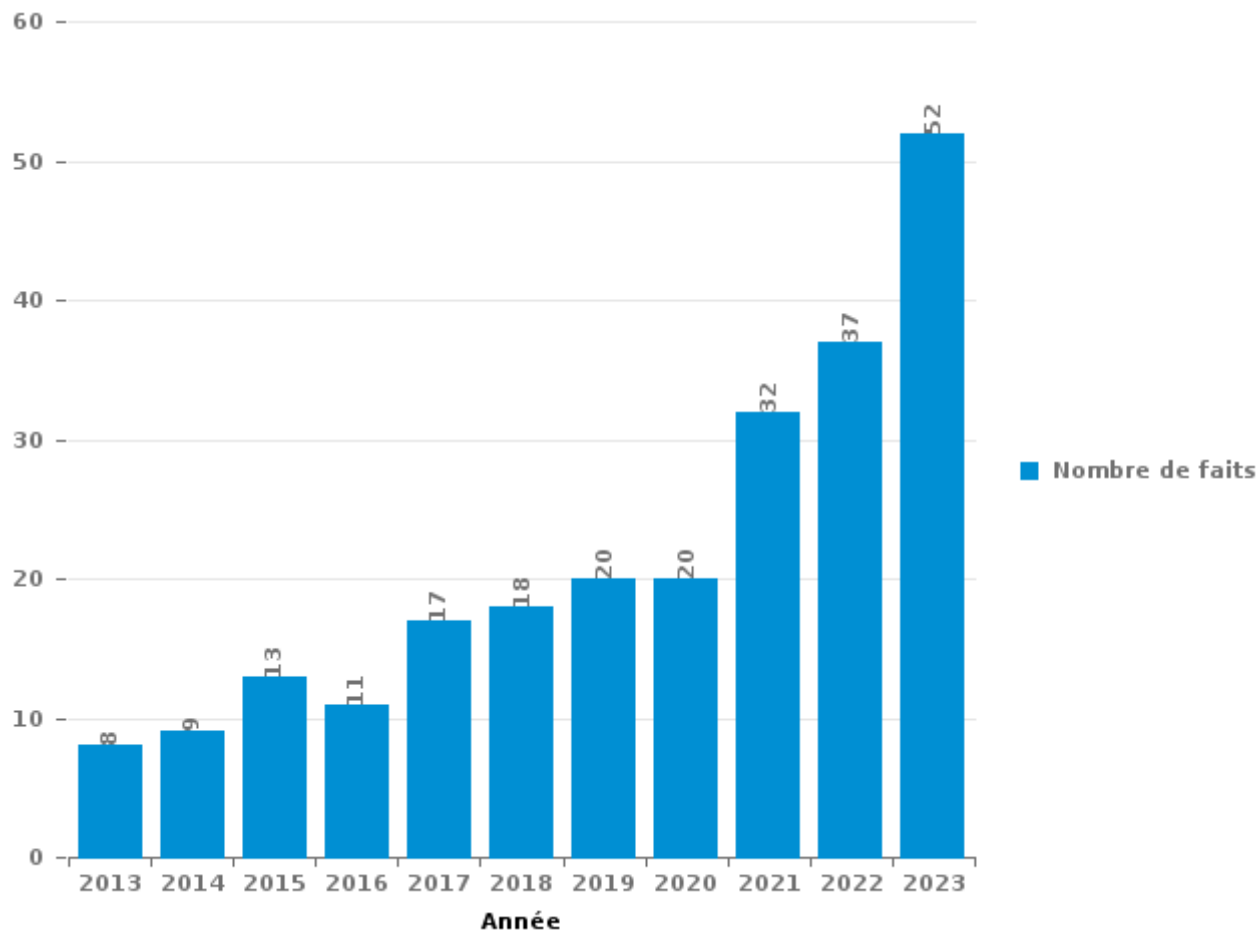
**Ellezelles**

***PARTIE III : ICT***



**Ellezelles**

Nombre total de délits avec un élément ICT/online, depuis 2013





Criminalité ICT/online au sens strict

Infractions (exhaustif)

	2013	2015	2016	2017	2018	2019	2020	2021	2022	2023
Criminalité informatique: Faux en informatique:						1	1			1
Criminalité informatique: Fraude informatique:	3	2	2	8	2	3	9	7	15	25
Criminalité informatique: Hacking:		2			1	1	1		1	4
Criminalité informatique: Sabotage:		1					1			1
<b>Total:</b>	<b>3</b>	<b>5</b>	<b>2</b>	<b>8</b>	<b>3</b>	<b>5</b>	<b>12</b>	<b>7</b>	<b>16</b>	<b>31</b>

Figures criminelles (à considérer spécifiquement – ne pas additionner avec d'autres éléments – risque de double comptage!)

	2013	2019	2020	2021	2022	2023
Fraude de cartes de paiements	2	1			1	
Phishing		1	2	1	3	4
Ransomware						2
Shouldersurfing		1				
Skimming		1				





## Criminalité ICT/online au sens large

Infractions (uniquement si code-fait existe)

	2013	2014	2015	2016	2017	2018	2019	2020	2021	2022	2023
Fraude: Escroquerie: Fraude par internet	2	7	6	8	6	9	12	9	20	18	19
Infr. contre autres valeurs morales et sentiments: Cyberlokkig (leurre de mineur par ICT):			1								
Infr. contre les moeurs: Grooming (contact par ICT avec mineur < 16 ans):							1				
Infr. contre les moeurs: Incitation à la débauche: Publicité par ICT pour débauche									1		
<b>Total:</b>	<b>2</b>	<b>7</b>	<b>7</b>	<b>8</b>	<b>6</b>	<b>9</b>	<b>13</b>	<b>9</b>	<b>21</b>	<b>18</b>	<b>19</b>

Figures criminelles (à considérer spécifiquement – ne pas additionner avec d'autres éléments – risque de double comptage!)

	2013	2014	2015	2016	2017	2018	2019	2020	2021	2022	2023
Cyberharcèlement	3	2	1	1	2	6	3	1	3	3	4

# ***STATISTIQUES POLICIERES DE CRIMINALITE***

---

***LIEU DE PERPETRATION: COMMUNE***

**Ellezelles**

***PARTIE IV : DESTINATION LIEU***



Ellezelles

Vol et extorsion

	2000	2013	2014	2015	2016	2017	2018	2019	2020	2021	2022	2023
Habitation: maison	8	32	21	14	15	25	7	21	17	5	16	25
Voie publique	8	11	9	10	10	14	7	8	6	6	2	4
Magasin	3	5	5	2	3	1		5	8	2	1	
Habitation: allée	1	5	2	4	4	4		5	4	2		
Terrain	3	1	4	1	2	2	5	1	1	4	1	2
Parking	4	2	1	1	1	5	1	3		2	2	1
Habitation: dépendances	1	3	4	1			2	2	3	3	1	
Habitation: non précisée	1	3	1	2	2	2	2	3	1	3		
Horeca	2	2	1	1	2	4	5	1		1	1	
Habitation: autre		4	1		1		4	1		1		2
Culture et loisirs	3	2		7								
Inconnue	1	1	1	2		2	1	3		1		
Habitation: garage	1	1	3	1				2	3			
Habitation: appartement	1			1	2			2	2	1		1
Stade		1	2	3	1		1	1	1			
Chantier	1	1		2			2		1	1		1
Entreprise	1	1			1			2	1			3
Institution d'enseignement			2	2	2			1				
Autre	1				1	1		1		2		
Service public	2				1	2						1
Edifice religieux / lieu du culte			1	1				1		1		
Bâtiment administratif			1	1								
Infrastructure sportive						1	1					
Médecin / dentiste / pharmacien				1		1						
Service							1		1			
Station essence		1						1				
Banque / institution financière		1										
Cimetière										1		
Maison de repos										1		
Moyen de transport: autre						1						
Moyen de transport: camion			1									
Moyen de transport: voiture										1		
<b>Total</b>	<b>42</b>	<b>77</b>	<b>60</b>	<b>57</b>	<b>48</b>	<b>65</b>	<b>39</b>	<b>64</b>	<b>49</b>	<b>38</b>	<b>24</b>	<b>40</b>

FPF/DGR/DRI/BIPOL - Statistiques policières de criminalité (date de clôture: 19/04/2024)  
 Les données pour les années 2001 jusqu'à 2012 ne sont plus publiées mais restent disponibles sur demande auprès du service BIPOL.



Ellezelles

Dégradation de la propriété

	2000	2013	2014	2015	2016	2017	2018	2019	2020	2021	2022	2023
Voie publique	9	9	6	11	3	9	10	7	8	20	9	3
Habitation: résidence principale	8	10	10	8	13	3	2	7	5	9	8	5
Terrain	2	3	4	2	8	6	3	1	7	1	5	
Parking	1	1	1					2	2	3	2	2
Habitation: allée	7	1	1		1			2				
Habitation: dépendances	2		1	2		1		1			1	
Horeca			1	1	2	1	1	2				
Habitation: jardin	1	2						1		2		
Habitation: non précisée			3	1		1					1	
Infrastructure sportive		2	1	1					1	1		
Autre				1	1	1			2			
Entreprise		1	1			1						1
Habitation: garage		1	1			1				1		
Habitation: résidence secondaire		1	1			1			1			
Magasin							1		1	1		1
Moyen de transport: voiture			1	1		1			1			
Bâtiment administratif		3										
Cimetière		2						1				
Institution d'enseignement	1		1								1	
Service public						2				1		
Inconnue					1				1			
Médecin / dentiste / pharmacien	1										1	
Chantier			1									
Moyen de transport: autre										1		
<b>Total</b>	<b>32</b>	<b>36</b>	<b>34</b>	<b>28</b>	<b>29</b>	<b>28</b>	<b>17</b>	<b>24</b>	<b>29</b>	<b>40</b>	<b>28</b>	<b>12</b>

FPF/DGR/DRI/BIPOL - Statistiques policières de criminalité (date de clôture: 19/04/2024)  
 Les données pour les années 2001 jusqu'à 2012 ne sont plus publiées mais restent disponibles sur demande auprès du service BIPOL.



**Ellezelles**

**Infractions contre l'intégrité physique**

	2000	2013	2014	2015	2016	2017	2018	2019	2020	2021	2022	2023
Habitation	13	14	13	17	16	11	8	9	14	14	13	20
Voie publique	6	6	9	6	3	10	5	7	3	12	7	4
Horeca	2	1		2	2	3	1	2		1		
Habitation: allée	1	3		1	3	1	1		1	1	1	
Culture et loisirs		1			1					1		1
Habitation: jardin	1				1			1		1		
Inconnue					1				1			1
Terrain	1		1	1								
Entreprise			1			1						
Institution d'enseignement		1		1								
Autre					1							
Bâtiment administratif		1										
Infrastructure sportive					1							
Maison de débauche						1						
Parking												1
Service							1					
Service public	1											
Stade					1							
Station essence		1										
<b>Total</b>	<b>25</b>	<b>28</b>	<b>24</b>	<b>28</b>	<b>30</b>	<b>27</b>	<b>16</b>	<b>19</b>	<b>19</b>	<b>30</b>	<b>21</b>	<b>27</b>

FPF/DGR/DRI/BIPOL - Statistiques policières de criminalité (date de clôture: 19/04/2024)  
 Les données pour les années 2001 jusqu'à 2012 ne sont plus publiées mais restent disponibles sur demande auprès du service BIPOL.

# ***STATISTIQUES POLICIERES DE CRIMINALITE***

---

***LIEU DE PERPETRATION: COMMUNE***

**Ellezelles**

***PARTIE V : OBJETS ET MOYENS DE TRANSPORT***

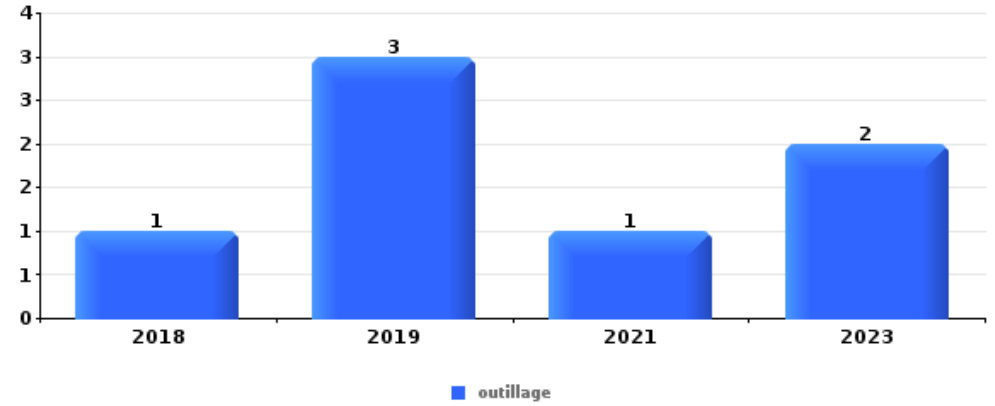


**Ellezelles**

**Vol dans ou sur un véhicule**

Top 5 Objets volés (sbd nombre de faits)

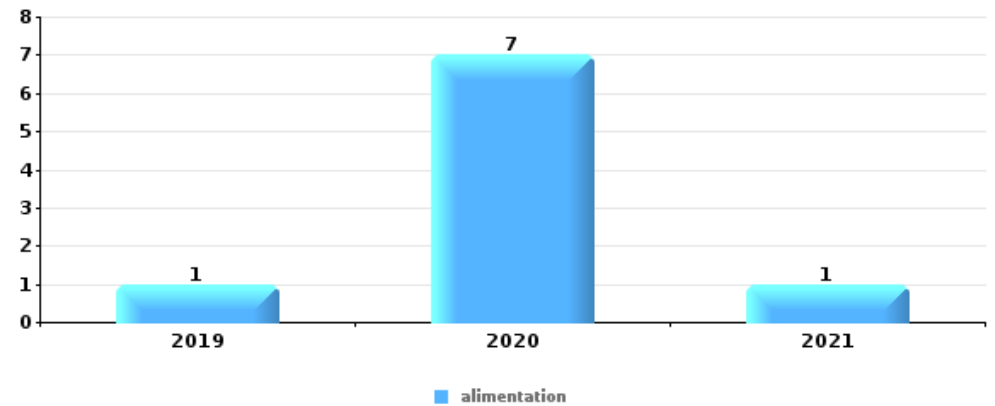
	2018	2019	2020	2021	2022	2023
1 outillage	1	3		1		2
2 carte bancaire / carte de crédit		1		2		1
2 carte d'identité / passeport		1		2		1
2 permis de conduire		1		2		1
2 portefeuille				3		1



**Vol à l'étalage**

Top 5 Objets volés (sbd nombre de faits)

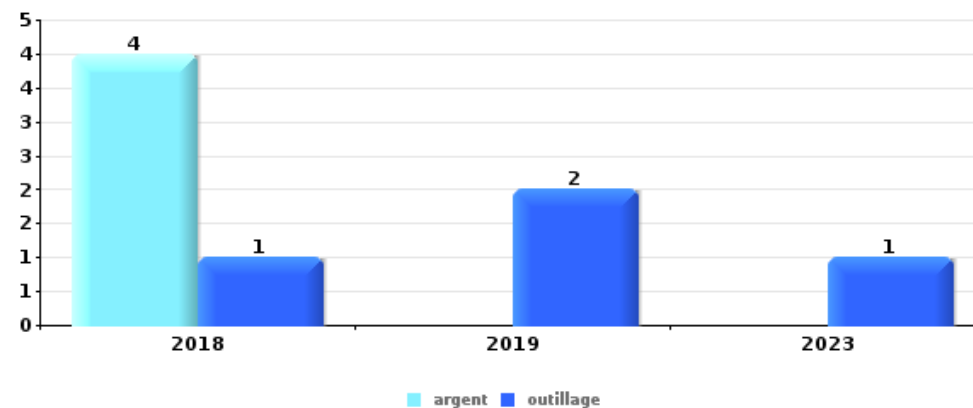
	2018	2019	2020	2021	2022	2023
1 alimentation		1	7	1		
2 tabac			1		1	
3 argent		1				
3 parfum / produit de beauté		1				
3 vêtement				1		





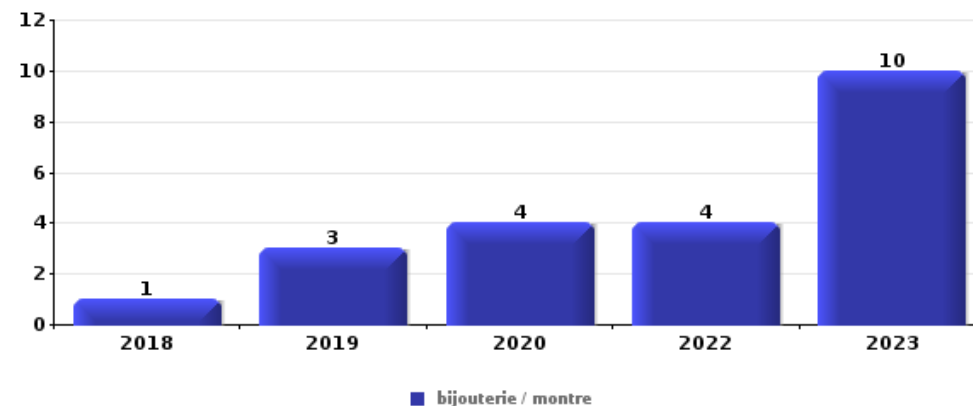
### Cambrassage ds entreprise ou commerce

Top 5 Objets volés (sbd nombre de faits)		2018	2019	2020	2021	2022	2023
1	argent	4					
1	outillage	1	2				1
3	autre document officiel	1					1
3	clé	2					
3	coffre-fort / coffret (argent) / caisse	2					



### Cambrassage dans habitation

Top 5 Objets volés (sbd nombre de faits)		2018	2019	2020	2021	2022	2023
1	bijouterie / montre	1	3	4		4	10
2	argent		2	5	1	1	4
3	outillage	1	1	2	4	2	
4	multimédia	1	2	3	1	1	1
5	vêtement	1		3		2	1



Remarque: en ce qui concerne les objets, aucun total n'est reproduit étant donné que plusieurs objets peuvent avoir été volés lors d'un même fait.

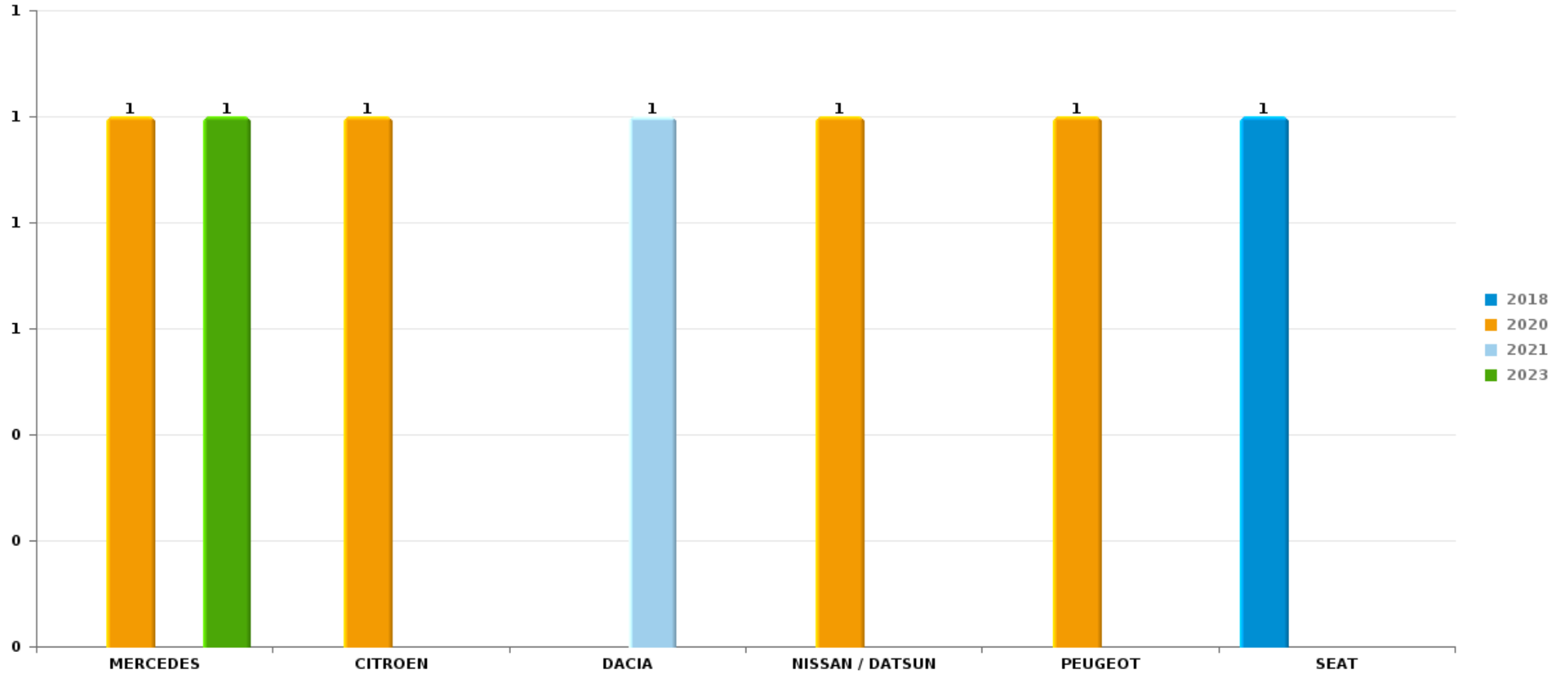




Ellezelles

Vol de voiture

Nombre de voitures volées par marque (Top 5)



# ***STATISTIQUES POLICIERES DE CRIMINALITE***

---

***LIEU DE PERPETRATION: COMMUNE***

**Ellezelles**

***PARTIE VI : SUSPECTS***



## Partie 1: Niveau FAITS (comptage du nombre de faits pour lesquels un certain type de suspect est impliqué)

### 1.1. Nombre d'infractions selon le sexe des suspects identifiés (par catégorie principale)

Étant donné que, tant un suspect identifié masculin qu'un suspect identifié féminin peuvent être impliqués lors d'un même fait, il est possible que la somme des colonnes «Hommes» et «Femmes» soit supérieure à la valeur de la colonne «Total...» (voir également la note méthodologique)

#### Ellezelles

2023

Catégorie principale / Sexe	Nombre total de faits avec au moins 1 suspect	Hommes	%	Femmes	%
Infr. contre l'intégrité physique	9	6	66,7%	3	33,3%
Dégradation de la propriété	3	2	66,7%	1	33,3%
Drogues	3	3	100,0%		
Fraude	3	3	100,0%		
Armes et explosifs	2	2	100,0%		
Infr. contre autres valeurs morales et sentiments	2	1	50,0%	1	50,0%
Criminalité informatique	1	1	100,0%		
Infr. contre la sécurité publique	1	1	100,0%		
Infr. contre l'autorité publique	1			1	100,0%
Ivresse et alcool	1	1	100,0%		
Protection de la jeunesse	1	1	100,0%	1	100,0%
<b>Total</b>	<b>27</b>	<b>21</b>	<b>77,8%</b>	<b>7</b>	<b>25,9%</b>



## 1.2. Nombre d'infractions selon le sexe des suspects identifiés (par figure criminelle)

Étant donné que, tant un suspect identifié masculin qu'un suspect identifié féminin peuvent être impliqués lors d'un même fait, il est possible que la somme des colonnes «Hommes» et «Femmes» soit supérieure à la valeur de la colonne «Total...» (voir également la note méthodologique)

Ellezelles

2023

### PH Violence intrafamiliale (VIF)

Figure criminelle / Sexe	Nombre total de faits avec au moins 1 suspect identifié	Hommes	%	Femmes	%
VIF: physique, dans le couple	2	1	50,0%	1	50,0%
VIF: physique, envers des descendants	2	2	100,0%		
VIF: physique, envers d'autres membres	3	3	100,0%		
VIF: psychique, dans le couple	1			1	100,0%
VIF: psychique, envers des descendants	1	1	100,0%	1	100,0%
VIF: économique, envers des descendants	1	1	100,0%		
<b>Total</b>	<b>PA</b>	<b>PA</b>	<b>PA</b>	<b>PA</b>	<b>PA</b>

### PH Violence dans l'espace public

Figure criminelle / Sexe	Nombre total de faits avec au moins 1 suspect identifié	Hommes	%	Femmes	%
Violence physique (voie publique)	1	1	100,0%		
Violence physique (endroit accessible au public)	1			1	100,0%
Violence psychique (voie publique)	2	1	50,0%	1	50,0%
Violence psychique (autre endroit public)	1			1	100,0%
<b>Total</b>	<b>PA</b>	<b>PA</b>	<b>PA</b>	<b>PA</b>	<b>PA</b>

## CRIMINALITE ENREGISTREE: SUSPECTS



### PH Autre

Figure criminelle / Sexe	Nombre total de faits avec au moins 1 suspect identifié	Femmes	%
Cyberharcèlement	1	1	100,0%
Total	PA	PA	PA



### 1.3. Nombre d'infractions selon l'âge des suspects identifiés (par catégorie principale)

Étant donné que, tant un suspect identifié mineur qu'un suspect identifié majeur peuvent être impliqués lors d'un même fait, il est possible que la somme des colonnes «Mineur» et «Majeur» soit supérieure à la valeur de la colonne «Total...» (voir également la note méthodologique)

#### Ellezelles

**2023**

Catégorie principale / Âge	Nombre total de faits avec au moins 1 suspect identifié	Mineur	%	Majeur	%
Infr. contre l'intégrité physique	9	1	11,1%	8	88,9%
Dégradation de la propriété	3			3	100,0%
Drogues	3			3	100,0%
Fraude	3	1	33,3%	2	66,7%
Armes et explosifs	2			2	100,0%
Infr. contre autres valeurs morales et sentiments	2			2	100,0%
Criminalité informatique	1	1	100,0%		
Infr. contre la sécurité publique	1			1	100,0%
Infr. contre l'autorité publique	1			1	100,0%
Ivresse et alcool	1			1	100,0%
Protection de la jeunesse	1			1	100,0%
<b>Total</b>	<b>27</b>	<b>3</b>	<b>11,1%</b>	<b>24</b>	<b>88,9%</b>



## 1.4. Nombre d'infractions selon l'âge des suspects identifiés (par figure criminelle)

Étant donné que, tant un suspect identifié mineur qu'un suspect identifié majeur peuvent être impliqués lors d'un même fait, il est possible que la somme des colonnes «Mineur» et «Majeur» soit supérieure à la valeur de la colonne «Total...» (voir également la note méthodologique)

### Ellezelles

2023

#### PH Violence intrafamiliale (VIF)

Figure criminelle / Âge	Nombre total de faits avec au moins 1 suspect identifié	Majeur	%
VIF: physique, dans le couple	2	2	100,0%
VIF: physique, envers des descendants	2	2	100,0%
VIF: physique, envers d'autres membres	3	3	100,0%
VIF: psychique, dans le couple	1	1	100,0%
VIF: psychique, envers des descendants	1	1	100,0%
VIF: économique, envers des descendants	1	1	100,0%
<b>Total</b>	<b>PA</b>	<b>PA</b>	<b>PA</b>

#### PH Violence dans l'espace public

Figure criminelle / Âge	Nombre total de faits avec au moins 1 suspect identifié	Mineur	%	Majeur	%
Violence physique (voie publique)	1			1	100,0%
Violence physique (endroit accessible au public)	1	1	100,0%		
Violence psychique (voie publique)	2			2	100,0%
Violence psychique (autre endroit public)	1			1	100,0%
<b>Total</b>	<b>PA</b>	<b>PA</b>	<b>PA</b>	<b>PA</b>	<b>PA</b>

#### PH Autre

Figure criminelle / Âge	Nombre total de faits avec au moins 1 suspect identifié	Majeur	%
Cyberharcèlement	1	1	100,0%
<b>Total</b>	<b>PA</b>	<b>PA</b>	<b>PA</b>







## Partie 2: Niveau SUSPECTS-FAIT (comptage du nombre de combinaisons suspect-fait)

### 2.1. Nombre de suspects-fait selon le sexe des suspects identifiés (TOP 5 des catégories principales)

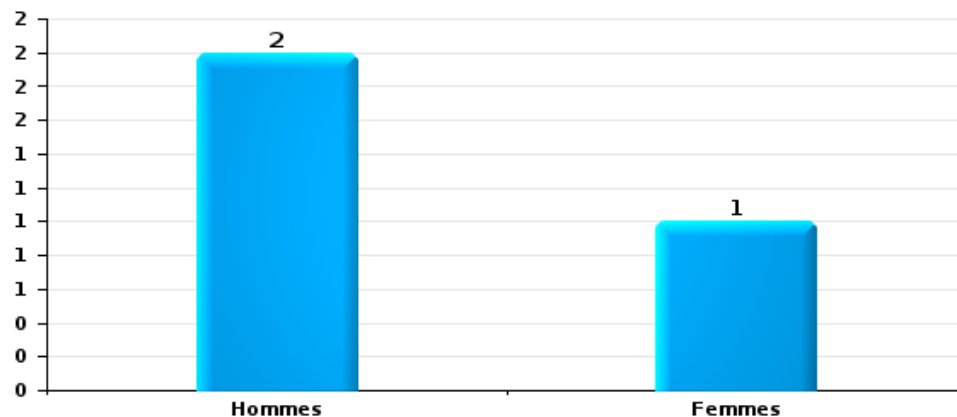
Lorsqu'un même suspect a commis plusieurs faits durant la période considérée, il est aussi comptabilisé plusieurs fois (voir également la note méthodologique)

#### Ellezelles

2023

#### Dégradation de la propriété

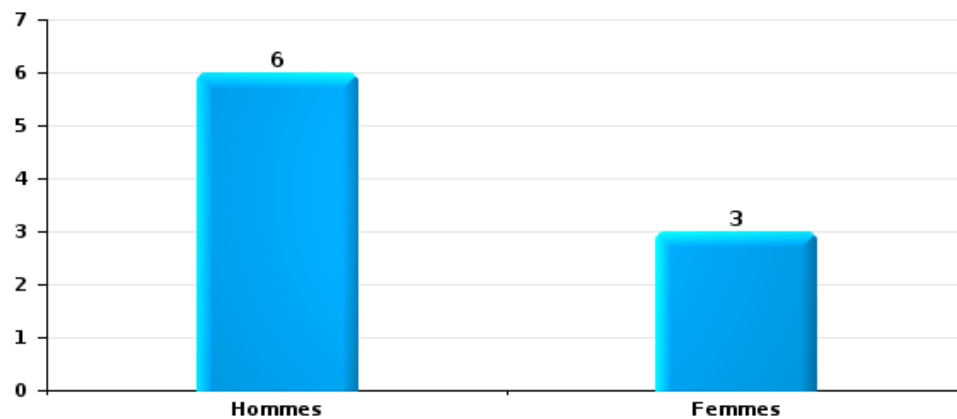
Nombre de suspects-fait selon le sexe





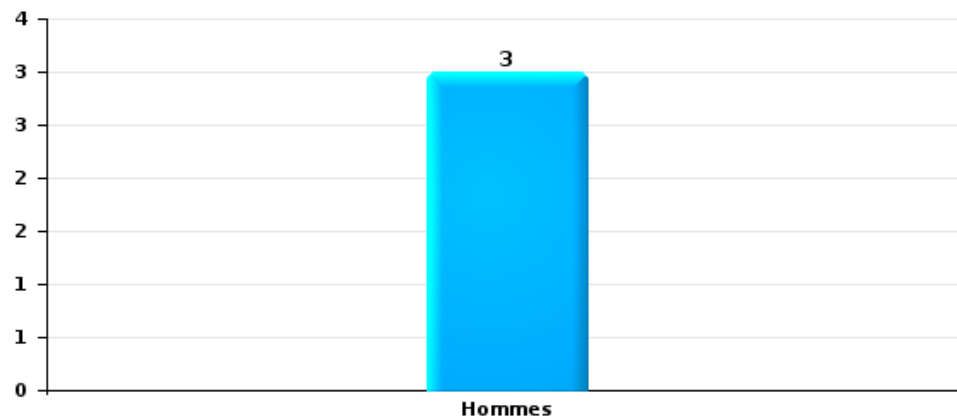
Infr. contre l'intégrité physique

Nombre de suspects-fait selon le sexe



Drogues

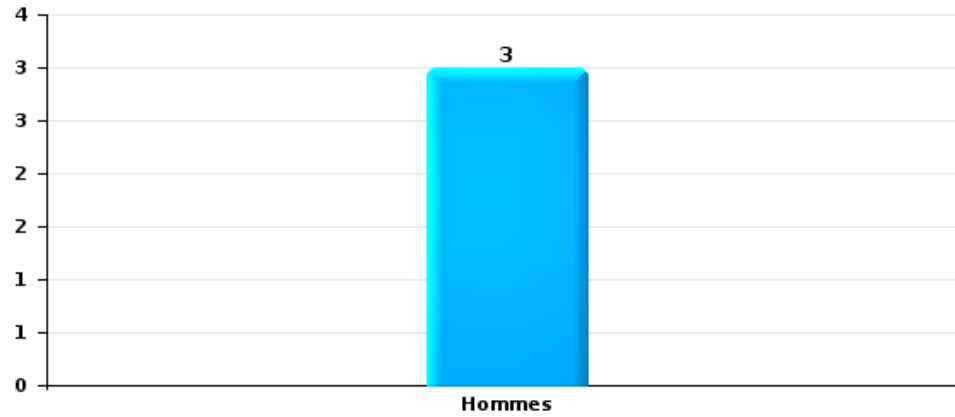
Nombre de suspects-fait selon le sexe





Fraude

Nombre de suspects-fait selon le sexe





## **2.2. Nombre de suspects-fait selon le sexe des suspects identifiés (TOP 5 des figures criminelles)**

---

Lorsqu'un même suspect a commis plusieurs faits durant la période considérée, il est aussi comptabilisé plusieurs fois (voir également la note méthodologique)

### **Ellezelles**

**2023**

---

---



### 2.3. Nombre de suspects-fait selon l'âge des suspects identifiés (TOP 5 des catégories principales)

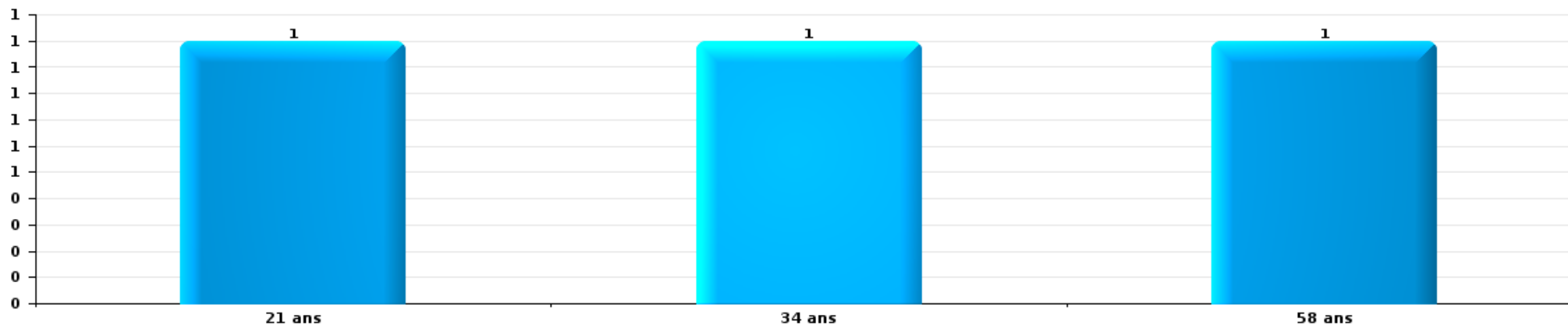
1) Lorsqu'un même suspect a commis plusieurs faits durant la période considérée, il est aussi comptabilisé plusieurs fois, qu'il ait le même âge ou non – 2) Les suspects au-dessous de 14 ans et à partir de 90 ans ne sont pas repris dans le tableau (voir également la note méthodologique)

#### Ellezelles

2023

#### Dégradation de la propriété

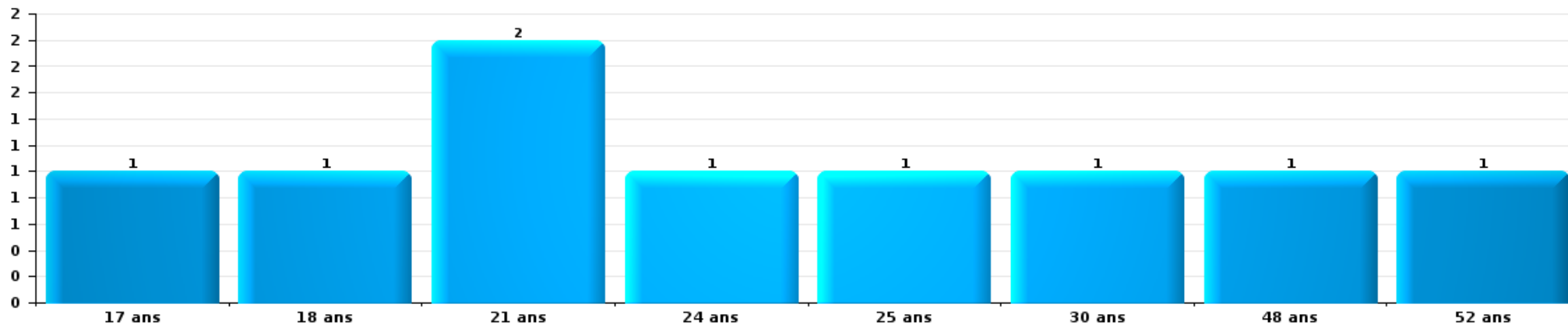
Nombre de suspects-fait par âge (chronologique)





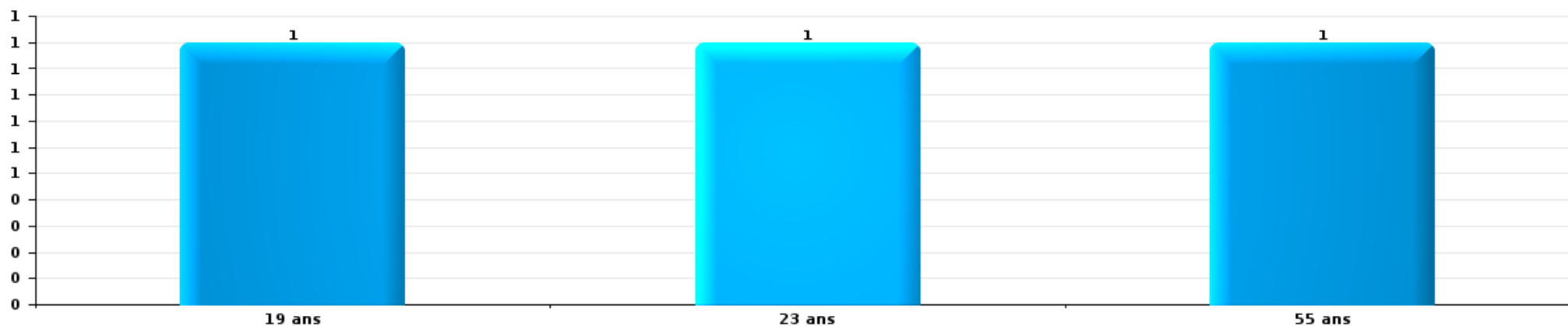
Infr. contre l'intégrité physique

Nombre de suspects-fait par âge (chronologique)



Drogues

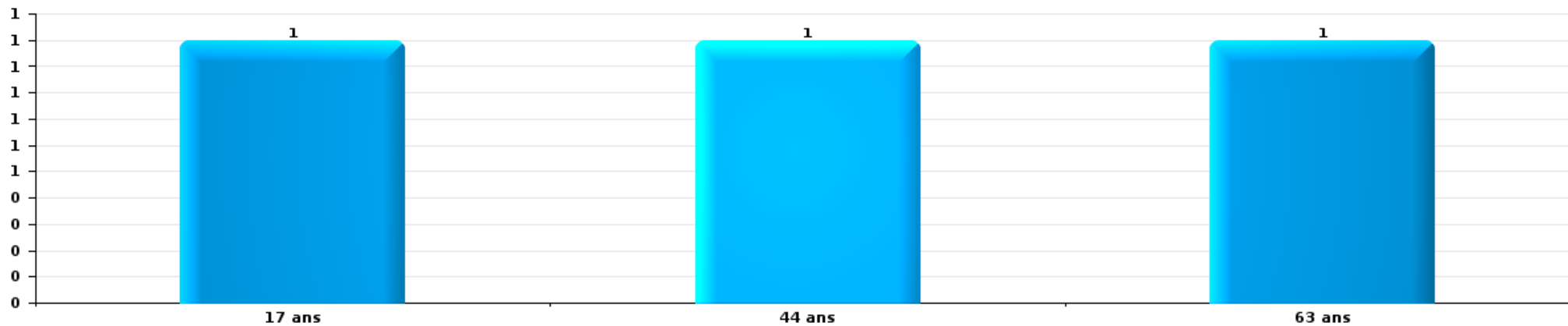
Nombre de suspects-fait par âge (chronologique)





Fraude

Nombre de suspects-fait par âge (chronologique)





## **2.4. Nombre de suspects-fait selon l'âge des suspects identifiés (TOP 5 des figures criminelles)**

---

1) Lorsqu'un même suspect a commis plusieurs faits durant la période considérée, il est aussi comptabilisé plusieurs fois, qu'il ait le même âge ou non – 2) Les suspects au-dessous de 14 ans et à partir de 90 ans ne sont pas repris dans le tableau (voir également la note méthodologique)

### **Ellezelles**

**2023**

---

---



# ***STATISTIQUES POLICIERES DE CRIMINALITE***

---

***LIEU DE PERPETRATION: COMMUNE***

**Ellezelles**

***ANNEXE I: DETAIL PAR CATEGORIE DE DELIT  
CODE PENAL***

## Infraction Code pénal

## Infr. contre l'intégrité physique

			2000	2013	2014	2015	2016	2017	2018	2019	2020	2021	2022	2023
Meurtre	Non spécifié	Acc.		1										
	Autres	Acc.												1
		Tent.											1	
		Sous-total		1								1		1
Coups et/ou blessures vol. en sphère familiale	Entre partenaires ou ex-partenaires	Acc.	1	8	6	12	10	7	7	5	3	10	7	5
	Lors d'un différend familial en général	Acc.	7											
	Par les parents envers un mineur	Acc.		1				1			1		1	1
	Envers les parents	Acc.				2				2	1		2	2
	Envers d'autres ascendants directs ou collatéraux	Acc.					1				1			1
		Sous-total	8	9	6	13	12	8	7	7	6	10	10	9
Coups et/ou blessures vol. hors sphère familiale	Bagarres (=coups réciproques)	Acc.	1	1	1	3	3		1	4	2	4		3
	Coups envers fonctionnaire de police	Acc.	1										1	
		Tent.				1								
	Envers un mineur par une pers. ayant autorité	Acc.	1			2			1			1		
	Envers un mineur qualité de l'auteur inconnue	Acc.			1									
	Envers un mineur par cohabitant sans rel. Autorité	Acc.												1
Non spécifié	Acc.	13	12	11	7	6	13	7	7	4	10	10	9	
		Sous-total	16	13	13	12	10	13	9	11	6	16	10	13
Autres infr. volontaires. c/ l'intégrité phys.	Privation de soins à enfant ou personne vulnérable	Acc.			1									
	Entrave méchante à la circulation	Acc.			1			1				1	1	
	Voies de faits et violences légères	Acc.	1	3	3	2	5	1			3	1		3
		Sous-total	1	3	5	2	5	2			3	2	1	3
Infr. involontaires contre l'intégrité physique	Coups et/ou blessures involontaires	Acc.				1	1							
	Administration involontaire substances nuisibles	Acc.		1										
	Morsure de chien	Acc.		1			2	4		1	4	1		1
		Sous-total		2		1	3	4		1	4	1		1
		Total	25	28	24	28	30	27	16	19	19	30	21	27

**Infr. contre la liberté individuelle**

			2000	2013	2014	2015	2016	2017	2018	2019	2020	2021	2022	2023
<b>Enlèvement de mineur ou personne vulnérable</b>	<b>Enlèvement parental</b>	<b>Acc.</b>			1									
		<b>Sous-total</b>			1									
		<b>Total</b>			1									

**Infr. contre les mœurs**

			2000	2013	2014	2015	2016	2017	2018	2019	2020	2021	2022	2023
Viol n'ayant pas causé la mort	Victime < 10a	Acc.				2		1						
		Tent.									1			
	Victime 10a - 14a	Acc.			1									
		Sous-total			1	2		1			1			
Viol avec conséquence inconnue		Acc.			2				1					
		Sous-total			2				1					
Viol n'ayant pas causé la mort (nvCPS)	Victime majeure	Acc.												1
		Sous-total												1
Attentat à la pudeur avec violence / menace	Victime < 16a	Acc.	1					1						
	Victime majeure	Acc.									1			
		Sous-total	1					1			1			
Attentat à la pudeur sans violence / menace	Victime < 16a	Acc.	1								1			
	Victime 16a - 18a	Acc.		1										
		Sous-total	1	1							1			
Atteinte intégrité sexuelle sans mort (nvCPS)	Victime < 16a	Acc.												1
	Victime majeure	Acc.											1	
		Sous-total											1	1
Pornographie infantile	Détention	Acc.										1		
	Distribution	Acc.											1	
		Sous-total										1	1	
Incitation à la débauche	Victime mineure	Acc.	1			1				1				1
	Publicité par ICT pour débauche	Acc.										1		
		Sous-total	1			1				1		1		1
Outrage public aux bonnes mœurs	Actions (exhibitionnisme, etc.)	Acc.				1			1	1				
	Ecrits, images, objets	Acc.												1
	Exhibitionnisme (nvCPS)	Acc.												
		Sous-total	1			1			1	1				1
Voyeurisme via moyen technique ou autre (nvCPS)	Victime majeure	Acc.											1	
		Sous-total											1	
Diffusion de contenu à caractère sexuel (nvCPS)	Victime < 16a	Acc.												1
		Sous-total												1
Grooming (contact par ICT avec mineur < 16 ans)		Acc.								1				
		Sous-total								1				
Images d'abus sexuels de mineurs (nvCPS)	Production/diffusion images abus sexuels (nvCPS)	Acc.												1
	Détention/acquisition images abus sexuels (nvCPS)	Acc.												1
		Sous-total												2
		Total	4	1	3	3	1	2	2	3	3	2	4	6

**Infr. contre autres valeurs morales et sentiments**

			2000	2013	2014	2015	2016	2017	2018	2019	2020	2021	2022	2023
<b>Harcèlement</b>	<b>Acc.</b>			10	7	8	9	6	12	10	11	14	8	12
	<b>Sous-total</b>			10	7	8	9	6	12	10	11	14	8	12
<b>Atteinte à l'honneur</b>	<b>Calomnie et diffamation</b>	<b>Acc.</b>	3	4	2		6	1	3	2	3	2	1	4
	<b>Déclaration calomnieuse</b>	<b>Acc.</b>				1				1				
	<b>Divulgence méchante</b>	<b>Acc.</b>							2					
	<b>Injures (Délit)</b>	<b>Acc.</b>			3		3	2	1	3				
	<b>Sous-total</b>		3	4	5	1	9	3	6	6	3	2	1	4
<b>Vie privée</b>	<b>Violation de domicile par un particulier</b>	<b>Acc.</b>	3	2						3	2	1	1	
	<b>Violation du secret des lettres</b>	<b>Acc.</b>		1					2					
	<b>Sous-total</b>		3	3					2	3	2	1	1	
<b>Tapage nocturne</b>	<b>Acc.</b>		2			1							1	
	<b>Sous-total</b>		2			1							1	
<b>Abus faiblesses de personnes</b>	<b>Acc.</b>													1
	<b>Sous-total</b>													1
<b>Cyberlokkig (leurre de mineur par ICT)</b>	<b>Acc.</b>					1								
	<b>Sous-total</b>					1								
<b>Occupation bien d'autrui (squatter)</b>	<b>Pénétrer / occuper / séjourner (bien non habité)</b>	<b>Acc.</b>								1				
	<b>Sous-total</b>									1				
	<b>Total</b>		8	17	12	11	18	9	20	20	16	17	11	17

**Infr. relative au statut juridique de l'enfant**

			2000	2013	2014	2015	2016	2017	2018	2019	2020	2021	2022	2023
Non-représentation d'enfants	Par les parents	Acc.		3	1	1	2	1	1			3	2	
	Par une personne qui en a la charge	Acc.									1			
		Sous-total		3	1	1	2	1	1		1	3	2	
		Total		3	1	1	2	1	1		1	3	2	

## Vol et extorsion

			2000	2013	2014	2015	2016	2017	2018	2019	2020	2021	2022	2023
Vol avec circ. aggr.	Avec violence	Acc.	1	3			1							
		Tent.		1	1									
	Sans violence	Acc.	15	21	26	24	22	19	21	22	16	15	12	18
		Tent.	6	12	7	2	6	13	5	7	8	8	3	9
<b>Sous-total</b>			<b>22</b>	<b>37</b>	<b>34</b>	<b>26</b>	<b>29</b>	<b>32</b>	<b>26</b>	<b>29</b>	<b>24</b>	<b>23</b>	<b>15</b>	<b>27</b>
Vol sans circ. aggr.	Avec violence	Acc.		1				1						1
	Sans violence, Vol à la tire	Acc.	1			1	3			2				
	Sans violence, Vol d'usage	Acc.									1			
	Sans violence, Vol domestique	Acc.		1							1			
	Sans violence	Acc.	16	37	24	29	18	27	13	31	22	14	8	13
		Tent.		1	1	1		2						
<b>Sous-total</b>			<b>17</b>	<b>40</b>	<b>25</b>	<b>30</b>	<b>19</b>	<b>33</b>	<b>13</b>	<b>33</b>	<b>24</b>	<b>14</b>	<b>9</b>	<b>13</b>
Vol non spécifié		Acc.	2											
		Tent.	1											
	<b>Sous-total</b>			<b>3</b>										
Extorsion		Acc.				1				1		1		
		Tent.			1						1	1		
	<b>Sous-total</b>				<b>1</b>	<b>1</b>				<b>2</b>	<b>1</b>	<b>1</b>		
<b>Total</b>			<b>42</b>	<b>77</b>	<b>60</b>	<b>57</b>	<b>48</b>	<b>65</b>	<b>39</b>	<b>64</b>	<b>49</b>	<b>38</b>	<b>24</b>	<b>40</b>

## Fraude

			2000	2013	2014	2015	2016	2017	2018	2019	2020	2021	2022	2023	
Recel	Recel simple	Acc.									1				
		Sous-total									1				
Grivèlerie	Boissons et aliments	Acc.						1	2						
	Voiture de location	Acc.		1						1					
		Sous-total		1				1	2	1					
Détournement et destruction frauduleuse	Cel frauduleux	Acc.	7			1									
		Sous-total	7			1									
Escroquerie	Fraude par internet	Acc.		2	6	6	6	5	7	11	9	19	18	17	
		Tent.			1		2	1	2	1		1		2	
	Escroquerie sans internet	Acc.		1	2	1		2		2	1			1	
		Tent.			1	2		1	2	2					
	Non spécifié	Acc.	1												
		Tent.	1												
		Sous-total	2	3	10	9	8	9	11	16	10	20	18	20	
Abus de confiance et infr. apparentées	Abus de confiance	Acc.	4	4	3	2	2	9	3	4	4	2	1	2	
		Acc.								1			1		
	Abus des faiblesses	Tent.			1										
		Sous-total	4	4	4	2	2	9	3	5	4	2	2	2	
Infr. liées à l'insolvabilité	Par le débiteur	Acc.				1									
		Acc.				1									
	Non spécifié	Sous-total				2									
			Total	13	8	14	12	12	19	16	22	15	22	20	22



## Dégradation de la propriété

			2000	2013	2014	2015	2016	2017	2018	2019	2020	2021	2022	2023
Incendie volontaire	Dans lieu habité (de nuit)	Acc.			1	1								
	Dans un autre lieu (de jour)	Acc.	1	1	1									
	Dans un autre lieu (de nuit)	Acc.			1	1	1							
	Dans un autre lieu (moment indéterminé)	Tent.											1	
		<b>Sous-total</b>	<b>1</b>	<b>1</b>	<b>2</b>	<b>2</b>	<b>1</b>	<b>1</b>					<b>1</b>	
Incendie involontaire		Acc.	2	1	1	2	3	1	1	2	1	1	1	2
		<b>Sous-total</b>	<b>2</b>	<b>1</b>	<b>1</b>	<b>2</b>	<b>3</b>	<b>1</b>	<b>1</b>	<b>2</b>	<b>1</b>	<b>1</b>	<b>1</b>	<b>2</b>
Destruction, dénaturation, dégradation	Avec circ. aggr.	Acc.	6		2		1							
	Destruction de biens agricoles	Acc.		1	2		1	2	2	1		1	2	
	Non spécifié	Acc.	1											
		<b>Sous-total</b>	<b>7</b>	<b>1</b>	<b>4</b>		<b>2</b>	<b>2</b>	<b>2</b>	<b>1</b>		<b>1</b>	<b>2</b>	
Vandalisme	Sur véhicules	Acc.	3	12	10	10	7	11	10	9	13	26	8	5
	Sur autres biens mobiliers	Acc.	11	10	8	8	4	6		4		2	5	
	Graffitis	Acc.							2	1			1	1
	Autres détériorations sur biens immobiliers	Acc.	8	10	9	5	3	5	2	6	10	8	8	3
	Dégradation de clôture	Acc.		1		1	9	2		1	5	2	2	1
		<b>Sous-total</b>	<b>22</b>	<b>33</b>	<b>27</b>	<b>24</b>	<b>23</b>	<b>24</b>	<b>14</b>	<b>21</b>	<b>28</b>	<b>38</b>	<b>24</b>	<b>10</b>
		<b>Total</b>	<b>32</b>	<b>36</b>	<b>34</b>	<b>28</b>	<b>29</b>	<b>28</b>	<b>17</b>	<b>24</b>	<b>29</b>	<b>40</b>	<b>28</b>	<b>12</b>

## Infr. contre la sécurité publique

			2000	2013	2014	2015	2016	2017	2018	2019	2020	2021	2022	2023
Evasion de prisonniers	Non-respect surveillance électronique	Acc.										1		
		Sous-total										1		
Menaces	Menace d'attentat	Acc.		1										
	Verbales	Acc.	14	5	9	2	2	6	6	3	4	4	5	3
	Ecrites	Acc.	3	1	1	1	3	1	7	2	2	2	5	1
	Par gestes, emblèmes	Acc.	2		1	2	3	4	1	3	2	5	1	
	Non spécifié	Acc.		1							1			
		Sous-total	19	8	11	5	8	11	14	8	9	11	11	4
		Total	19	8	11	5	8	11	14	8	9	12	11	4

**Infr. contre l'autorité publique**

		2000	2013	2014	2015	2016	2017	2018	2019	2020	2021	2022	2023
Rébellion	Rébellion armée	Acc.	1					2					
	Rébellion non armée	Acc.	1	1	1	3	2				1		
	Non spécifié	Acc.				1							
		Sous-total	2	1	1	4	2	2			1		
Outrages		Acc.	1			1	3	1			1		1
		Sous-total	1			1	3	1			1		1
Autres infractions	Bris de scellés	Acc.							1				1
		Sous-total							1				1
		Total	3	1	1	5	5	3	1		2		2

## Infr. contre la foi publique

			2000	2013	2014	2015	2016	2017	2018	2019	2020	2021	2022	2023
Faux en écritures	Faux en écritures	Acc.	2	2	1		1	1		1	1	1		
	Usage de faux en écrit. et écrit. falsifiées	Acc.		1			1	1		1				
		Sous-total	2	3	1		2	2		2	1	1		
Usurpation	De nom	Acc.		1	2	2	1	1	2	2	2	3	1	2
		Sous-total		1	2	2	1	1	2	2	2	3	1	2
Fausses monnaies	Emission	Acc.					1							
	Autres	Acc.			1									
		Sous-total			1		1							
		Total	2	4	4	2	4	3	2	4	3	4	1	2



Ellezelles

Infraction Code pénal

Infr. contre la famille

	2000	2013	2014	2015	2016	2017	2018	2019	2020	2021	2022	2023
<b>Abandon de famille</b> <b>Acc.</b>									1			
<b>Sous-total</b>									1			
<b>Refus du droit aux relations personnelles</b> <b>Acc.</b>	8	6	3	3	4	4	11	11	24	19	12	5
<b>Sous-total</b>	8	6	3	3	4	4	11	11	24	19	12	5
<b>Non-acquittement pension alimentaire</b> <b>Acc.</b>	3		1		1	1		1	1		2	2
<b>Sous-total</b>	3		1		1	1		1	1		2	2
<b>Non spécifié</b> <b>Acc.</b>					1							
<b>Sous-total</b>					1							
<b>Total</b>	11	6	4	3	6	5	11	12	26	19	14	7

Criminalité informatique

	2000	2013	2014	2015	2016	2017	2018	2019	2020	2021	2022	2023
<b>Hacking</b> <b>Acc.</b>				2			1	1	1		1	4
<b>Sous-total</b>				2			1	1	1		1	4
<b>Faux en informatique</b> <b>Acc.</b>								1	1			1
<b>Sous-total</b>								1	1			1
<b>Fraude informatique</b> <b>Acc.</b>		3		1	2	7	1	2	9	7	14	25
<b>Tent.</b>				1		1	1	1			1	
<b>Sous-total</b>		3		2	2	8	2	3	9	7	15	25
<b>Sabotage</b> <b>Acc.</b>				1					1			1
<b>Sous-total</b>				1					1			1
<b>Total</b>		3		5	2	8	3	5	12	7	16	31



Exercice illégal de l'autorité publique

		2000	2013	2014	2015	2016	2017	2018	2019	2020	2021	2022	2023
<b>Non spécifié</b>	<b>Acc.</b>								1				
	<b>Sous-total</b>								1				
	<b>Total</b>								1				

Contravention Code pénal

		2000	2013	2014	2015	2016	2017	2018	2019	2020	2021	2022	2023
<b>Injures (Contravention)</b>	<b>Acc.</b>	1											
	<b>Sous-total</b>	1											
<b>Autres contraventions CP</b>	<b>Acc.</b>	2		1					2				
	<b>Sous-total</b>	2		1					2				
	<b>Total</b>	3		1					2				

# ***STATISTIQUES POLICIERES DE CRIMINALITE***

---

***LIEU DE PERPETRATION: COMMUNE***

**Ellezelles**

***ANNEXE II: DETAIL PAR CATEGORIE DE DELIT  
LOIS SPECIALES***



Ellezelles

Infraction Lois spéciales

Drogues

			2000	2013	2014	2015	2016	2017	2018	2019	2020	2021	2022	2023
Détention	Acc.		17	1		5	4		3		3	4	2	1
	Sous-total		17	1		5	4		3		3	4	2	1
Usage	Usage en groupe	Acc.	1											
	Usage individuel	Acc.	12											
	Sous-total		13											
Importation et exportation	Acc.		1						1					
	Sous-total		1						1					
Fabrication	Acc.				1				1					1
	Sous-total				1				1					1
Commerce	Acc.		2		1					1				1
	Sous-total		2		1					1				1
Total			33	1	1	6	4		5	1	3	4	2	3

Législation sur les étrangers

			2000	2013	2014	2015	2016	2017	2018	2019	2020	2021	2022	2023
Transmigration illégale	Mariages simulés/blancs sans récompense/contrainte	Acc.			1	2	1				1		3	
	Cohab. légale de complais. sans récompense/contr.	Acc.						2						
	Séjour	Acc.		1				1		1		1		
	Inscription au registre des étrangers	Acc.						1						
	Reconnaissance fraudul. sans récompense/contrainte	Acc.										1		
Sous-total				1	1	2	1	4		1	2	1	3	
Non spécifié	Acc.			2										
	Tent.					1								
	Sous-total			2		1								
Total				3	1	3	1	4		1	2	1	3	





**Environnement**

			2000	2013	2014	2015	2016	2017	2018	2019	2020	2021	2022	2023
Déchets	Déchets par professionnel	Acc.										1		
	Déchets par particulier	Acc.		2	1								2	
	<b>Sous-total</b>			<b>2</b>	<b>1</b>							<b>1</b>	<b>2</b>	
Autres que déchets	Urbanisme	Acc.		1	4		3			1				
	Pollution de l'eau	Acc.		1										
	Autres nuisances en matière d'environnement	Acc.	1							1				
	<b>Sous-total</b>		<b>1</b>	<b>2</b>	<b>4</b>		<b>3</b>			<b>2</b>				
Biodiversité / Faune et flore	Bien-être animal	Acc.	3	2	3		1	1	3	2	1	1	1	
	Protection de la nature	Acc.								1				
	Destruction d'animaux	Acc.			1	2						1	1	
	<b>Sous-total</b>		<b>3</b>	<b>2</b>	<b>3</b>	<b>1</b>	<b>3</b>	<b>1</b>	<b>3</b>	<b>3</b>	<b>1</b>	<b>2</b>	<b>2</b>	
<b>Total</b>			<b>4</b>	<b>6</b>	<b>8</b>	<b>1</b>	<b>6</b>	<b>1</b>	<b>3</b>	<b>5</b>	<b>1</b>	<b>3</b>	<b>4</b>	

**Armes et explosifs**

			2000	2013	2014	2015	2016	2017	2018	2019	2020	2021	2022	2023
Détenion illégale	Arme à feu	Acc.		1	3	3	5	4	3	6		4	2	
	Arme blanche ou non à feu	Acc.				4		1		1	3			1
	Munition	Acc.												1
	Non spécifié	Acc.	3											
	<b>Sous-total</b>		<b>3</b>	<b>1</b>	<b>3</b>	<b>7</b>	<b>5</b>	<b>5</b>	<b>3</b>	<b>7</b>	<b>3</b>	<b>4</b>	<b>2</b>	<b>2</b>
Port / transport illégal	Arme blanche ou non à feu	Acc.			1	1				1			1	
	Non spécifié	Acc.	6											
	<b>Sous-total</b>		<b>6</b>	<b>1</b>	<b>1</b>	<b>1</b>				<b>1</b>			<b>1</b>	
Commerce illégal	Non spécifié	Acc.	1											
	<b>Sous-total</b>		<b>1</b>											
Autre	Non spécifié	Acc.	1											
	<b>Sous-total</b>		<b>1</b>											
<b>Total</b>			<b>11</b>	<b>1</b>	<b>4</b>	<b>7</b>	<b>6</b>	<b>5</b>	<b>3</b>	<b>8</b>	<b>3</b>	<b>4</b>	<b>3</b>	<b>2</b>



Protection de la personne

		2000	2013	2014	2015	2016	2017	2018	2019	2020	2021	2022	2023
<b>Protection de la vie privée</b>	<b>Acc.</b>	1			1	2							
	<b>Sous-total</b>	1			1	2							
<b>Caméras de surveillance</b>	<b>Acc.</b>								1				1
	<b>Sous-total</b>								1				1
<b>Droit à l'image</b>	<b>Acc.</b>										1		
	<b>Sous-total</b>										1		
	<b>Total</b>	1			1	2			1		1		1



**Ellezelles**

**Infraction Lois spéciales**

**Hormones et dopage**

		2000	2013	2014	2015	2016	2017	2018	2019	2020	2021	2022	2023
Détention	Acc.						2						
	Sous-total:						2						
	Total:						2						

**Protection de la jeunesse**

		2000	2013	2014	2015	2016	2017	2018	2019	2020	2021	2022	2023
Législation sur l'obligation scolaire	Acc.	1											1
	Sous-total:	1											1
Législation sur la protection de la jeunesse	Acc.		2	2	2	3	5	6	1	1	1	1	11
	Sous-total:		2	2	2	3	5	6	1	1	1	1	11
	Total:	1	2	2	2	3	5	6	1	1	1	1	12

**Code pénal social**

		2000	2013	2014	2015	2016	2017	2018	2019	2020	2021	2022	2023
Harcèlement au travail	Acc.							1					
	Sous-total:							1					
Mise en danger du travailleur	Acc.			1									
	Sous-total:			1									
Rémunération et autres avantages patrimoniaux	Acc.			1									
	Sous-total:			1									
Fraude sociale aux cotisations (travail au noir)	Acc.								2	1			
	Sous-total:								2	1			
Escroquerie en droit pénal social	Acc.					1							
	Sous-total:					1							
	Total:			2		1		1	2	1			



Ivresse et alcool

		2000	2013	2014	2015	2016	2017	2018	2019	2020	2021	2022	2023
Ivresse publique	Acc.		1	3	1	2				2	2	1	1
	Sous-total:		1	3	1	2				2	2	1	1
	Total:		1	3	1	2				2	2	1	1

Registre de population

		2000	2013	2014	2015	2016	2017	2018	2019	2020	2021	2022	2023
	Acc.		11	11	15	5	14	19	8	7	11	8	8
	Sous-total:		11	11	15	5	14	19	8	7	11	8	8
	Total:		11	11	15	5	14	19	8	7	11	8	8

Carte d'identité

		2000	2013	2014	2015	2016	2017	2018	2019	2020	2021	2022	2023
Pas en possession	Acc.	2											
	Sous-total:	2											
	Total:	2											

Santé publique

		2000	2013	2014	2015	2016	2017	2018	2019	2020	2021	2022	2023
Refus ou négligence respect mesures	Acc.									5			
	Sous-total:									5			
Non spécifié	Acc.									1			
	Sous-total:									1			
Autres	Acc.									25			
	Sous-total:									25			
	Total:									31			



Travail

		2000	2013	2014	2015	2016	2017	2018	2019	2020	2021	2022	2023
<b>Commerce ambulant</b>	Acc.								1				
	Sous-total:								1				
	Total:								1				

Protection des revenus publics

		2000	2013	2014	2015	2016	2017	2018	2019	2020	2021	2022	2023
<b>Fraude sociale aux allocations</b>	Acc.							1					
	Sous-total:							1					
	Total:							1					

Législation économique

		2000	2013	2014	2015	2016	2017	2018	2019	2020	2021	2022	2023
<b>Autres</b>	Acc.					1						1	
	Sous-total:					1						1	
	Total:					1						1	

Pratiques commerciales

		2000	2013	2014	2015	2016	2017	2018	2019	2020	2021	2022	2023
<b>Registre de commerce</b>	Acc.							1					
	Sous-total:							1					
	Total:							1					

Autres lois spéciales

		2000	2013	2014	2015	2016	2017	2018	2019	2020	2021	2022	2023
<b>Energie</b>	Acc.			1									
	Sous-total:			1									
<b>Autres</b>	Acc.	1											
	Sous-total:	1											
	Total:	1		1									

# ***STATISTIQUES POLICIERES DE CRIMINALITE***

---

***LIEU DE PERPETRATION: COMMUNE***

**Ellezelles**

***ANNEXE III: DETAIL  
FIGURES CRIMINELLES / PHENOMENES***



Ellezelles

FC Vol moyen de transport

		2000	2013	2014	2015	2016	2017	2018	2019	2020	2021	2022	2023
Vol de voiture	Acc.			1	1	1	4	1		4	1		1
	Tent.	2	1	1			1						
	<b>Total</b>	<b>2</b>	<b>1</b>	<b>2</b>	<b>1</b>	<b>1</b>	<b>5</b>	<b>1</b>		<b>4</b>	<b>1</b>		<b>1</b>
Vol de moto	Acc.			1									
	Total			1									
Vol dans les garages	Acc.					1							
	Total					1							
Vol de vélomoteur	Acc.	4	1					2					
	Total	4	1					2					
Vol de vélo	Acc.		2	1			2	2		3	2		1
	Total		2	1			2	2		3	2		1

FC Cambriolage

		2000	2013	2014	2015	2016	2017	2018	2019	2020	2021	2022	2023
Cambriolage dans habitation	Acc.	5	16	15	10	9	9	8	13	11	5	11	13
	Tent.	4	10	3		5	9	2	4	6	4	3	9
	<b>Total</b>	<b>9</b>	<b>26</b>	<b>18</b>	<b>10</b>	<b>14</b>	<b>18</b>	<b>10</b>	<b>17</b>	<b>17</b>	<b>9</b>	<b>14</b>	<b>22</b>
Cambriolage ds entreprise ou commerce	Acc.	1	3	2	5	4		6	2				2
	Tent.		1	1			1	1		1			
	<b>Total</b>	<b>1</b>	<b>4</b>	<b>3</b>	<b>5</b>	<b>4</b>	<b>1</b>	<b>7</b>	<b>2</b>	<b>1</b>			<b>2</b>
Cambriolage ds service public ou bâtiment administ	Acc.	1		2	3	2	2		1				
	Tent.					1					1		
	<b>Total</b>	<b>1</b>		<b>2</b>	<b>3</b>	<b>3</b>	<b>2</b>		<b>1</b>		<b>1</b>		
Cambriolage dans bâtiment (total)	Acc.	7	19	19	18	15	11	14	16	11	5	11	15
	Tent.	4	11	4		6	10	3	4	7	5	3	9
	<b>Total</b>	<b>11</b>	<b>30</b>	<b>23</b>	<b>18</b>	<b>21</b>	<b>21</b>	<b>17</b>	<b>20</b>	<b>18</b>	<b>10</b>	<b>14</b>	<b>24</b>

FC Vol autre



FC Vol autre

		2000	2013	2014	2015	2016	2017	2018	2019	2020	2021	2022	2023
Vol à main armée	Acc.	1	2				1						
	Tent.		1										
	<b>Total</b>	<b>1</b>	<b>3</b>				<b>1</b>						
Vol avec violence sans arme	Acc.		3		1	2			1		1	1	
	Tent.			2					1				
	<b>Total</b>		<b>3</b>	<b>2</b>	<b>1</b>	<b>2</b>			<b>2</b>		<b>1</b>	<b>1</b>	
Vol dans ou sur un véhicule	Acc.	9	6	10	9	3	8	1	6		6	2	3
	Tent.			1	2		2		3	1			
	<b>Total</b>	<b>9</b>	<b>6</b>	<b>11</b>	<b>11</b>	<b>3</b>	<b>10</b>	<b>1</b>	<b>9</b>	<b>1</b>	<b>6</b>	<b>2</b>	<b>3</b>
Vol d'armes et explosifs	Acc.			1		1	1	1				1	1
	Tent.												
	<b>Total</b>			<b>1</b>		<b>1</b>	<b>1</b>	<b>1</b>				<b>1</b>	<b>1</b>
Arrachage de sac à main	Acc.					1							
	Tent.												
	<b>Total</b>					<b>1</b>							
Vol à l'arraché	Acc.					1	1					1	
	Tent.												
	<b>Total</b>					<b>1</b>	<b>1</b>					<b>1</b>	
Vol à la tire	Acc.	1			1	1	3		2				
	Tent.												
	<b>Total</b>	<b>1</b>			<b>1</b>	<b>1</b>	<b>3</b>		<b>2</b>				
Vol à l'étalage	Acc.		1	1			1		3	8	2	1	
	Tent.												
	<b>Total</b>		<b>1</b>	<b>1</b>			<b>1</b>		<b>3</b>	<b>8</b>	<b>2</b>	<b>1</b>	
Vol par ruse	Acc.	1		1							1		
	Tent.		1				1						
	<b>Total</b>	<b>1</b>	<b>1</b>	<b>1</b>		<b>1</b>					<b>1</b>		
Vol de métaux	Acc.			1									
	Tent.												
	<b>Total</b>			<b>1</b>									
Vol sur les chantiers	Acc.	1	1		2			2		1			1
	Tent.										1		
	<b>Total</b>	<b>1</b>	<b>1</b>		<b>2</b>			<b>2</b>		<b>1</b>	<b>1</b>		<b>1</b>





**FC Vol autre**

		2000	2013	2014	2015	2016	2017	2018	2019	2020	2021	2022	2023
<b>Vol d'animaux</b>	Acc.	1	2	1	1			5	1		2	1	1
	Total	1	2	1	1			5	1		2	1	1

**Criminalité ICT**

		2000	2013	2014	2015	2016	2017	2018	2019	2020	2021	2022	2023
<b>Fraude de cartes de paiements</b>	Acc.		2						1			1	
	Total		2						1			1	
<b>Phishing</b>	Acc.								1	2	1	3	4
	Total								1	2	1	3	4
<b>Ransomware</b>	Acc.												2
	Total												2
<b>Shouldersurfing</b>	Acc.								1				
	Total								1				
<b>Skimming</b>	Acc.								1				
	Total								1				

**FC Autre**

		2000	2013	2014	2015	2016	2017	2018	2019	2020	2021	2022	2023
<b>Violence contre les métiers d'intérêt général</b>	Acc.	1									1		
	Tent.					1							
	Total	1				1					1		
<b>Viol collectif</b>	Acc.			1									
	Total			1									
<b>Graffiti</b>	Acc.							2	1			1	1
	Total							2	1			1	1
<b>Dégradation de voiture</b>	Acc.	5	7	6	8	6	11	10	9	10	25	9	5
	Total	5	7	6	8	6	11	10	9	10	25	9	5
<b>Rixe au couteau</b>	Acc.								1				
	Total								1				



**PH Violence intrafamiliale (VIF)**

		2000	2013	2014	2015	2016	2017	2018	2019	2020	2021	2022	2023
<b>VIF: physique, dans le couple</b>	Acc.	1	8	6	12	11	7	7	5	3	11	7	5
	Total	1	8	6	12	11	7	7	5	3	11	7	5
<b>VIF: physique, envers des descendants</b>	Acc.		1	2			1			2		2	3
	Total		1	2			1			2		2	3
<b>VIF: physique, envers d'autres membres</b>	Acc.	7		2	1	4			3	3	1	2	4
	Total	7		2	1	4			3	3	1	2	4
<b>VIF: sexuelle, envers des descendants</b>	Acc.				1		2		1	1			
	Total				1		2		1	1			
<b>VIF: sexuelle, envers d'autres membres</b>	Acc.										1		
	Tent.									1			
	Total									1	1		
<b>VIF: psychique, dans le couple</b>	Acc.	8	9	4	4	7	5	12	12	25	27	16	6
	Total	8	9	4	4	7	5	12	12	25	27	16	6
<b>VIF: psychique, envers des descendants</b>	Acc.						1			1	1		1
	Total						1			1	1		1
<b>VIF: psychique, envers d'autres membres</b>	Acc.						2		1	1			
	Total						2		1	1			
<b>VIF: économique, dans le couple</b>	Acc.					1			2		2		
	Total					1			2		2		
<b>VIF: économique, envers des descendants</b>	Acc.												1
	Total												1
<b>VIF: économique, envers d'autres membres</b>	Acc.	3	1	2		2	1		1	2		3	2
	Total	3	1	2		2	1		1	2		3	2



**PH Hormones et dopage**

		2000	2013	2014	2015	2016	2017	2018	2019	2020	2021	2022	2023
<b>Dopage humain</b>	Acc.						2						
	Total						2						

**PH Drogues**

		2000	2013	2014	2015	2016	2017	2018	2019	2020	2021	2022	2023
<b>Production de cannabis (culture)</b>	Acc.							1					
	Total							1					

**PH Trafic d'armes**

		2000	2013	2014	2015	2016	2017	2018	2019	2020	2021	2022	2023
<b>Commerce et production d'arme à feu et mun.</b>	Acc.	1											
	Total	1											



**PH Violence dans l'espace public**

		2000	2013	2014	2015	2016	2017	2018	2019	2020	2021	2022	2023
<b>Violence physique (voie publique)</b>	Acc.	5	5	8	7	3	8	6	7	1	9	5	4
	Total	5	5	8	7	3	8	6	7	1	9	5	4
<b>Violence physique (autre endroit public)</b>	Acc.			1							1	1	
	Total			1							1	1	
<b>Violence physique (endroit accessible au public)</b>	Acc.	3	3		2	3	3	2	2		2		2
	Total	3	3		2	3	3	2	2		2		2
<b>Violence sexuelle (voie publique)</b>	Acc.	1											
	Total	1											
<b>Violence sexuelle (endroit accessible au public)</b>	Acc.								1				
	Total								1				
<b>Violence psychique (transport public)</b>	Acc.										1		1
	Total										1		1
<b>Violence psychique (voie publique)</b>	Acc.	3	1	6	3	3	11	12	5	4	8	1	4
	Total	3	1	6	3	3	11	12	5	4	8	1	4
<b>Violence psychique (autre endroit public)</b>	Acc.	1							2	1			1
	Total	1							2	1			1
<b>Violence psychique (endroit accessible au public)</b>	Acc.	2			1		1		1	1		2	
	Total	2			1		1		1	1		2	
<b>Vol à main armée (endroit accessible au public)</b>	Acc.	1											
	Total	1											
<b>Vol avec violence sans arme (voie publique)</b>	Acc.		1			1							
	Tent.			1									
	Total		1	1		1							
<b>Vol avec violence sans arme (endr. acces. au pub.)</b>	Acc.											1	
	Total											1	



**PH Autre**

		2000	2013	2014	2015	2016	2017	2018	2019	2020	2021	2022	2023
<b>Cyberharcèlement</b>	<b>Acc.</b>		3	2	1	1	2	6	3	1	3	3	4
	<b>Total</b>		3	2	1	1	2	6	3	1	3	3	4
<b>Fraude à l'identité</b>	<b>Acc.</b>	1	1	2	2	1	1	2	3	2	3	1	3
	<b>Tent.</b>				1				1				
	<b>Total</b>	1	1	2	3	1	1	2	4	2	3	1	3

# ***STATISTIQUES POLICIERES DE CRIMINALITE***

---

***LIEU DE PERPETRATION: COMMUNE***

**Ellezelles**

***ANNEXE IV: FAITS ENREGISTRES  
NON CRIMINELS***



Ellezelles

Faits non criminels

Maladies / Décès / Disparition

	2000	2013	2014	2015	2016	2017	2018	2019	2020	2021	2022	2023
Suicide	1	1	1	2	2	2	2		3	4	3	1
Personne malade	2		2	1	2		1	1			1	3
Décès suspect		2			1				1	1		
Décès naturel	1	2	2			1	2					1
Disparition (personne disparue)	2	3	3	1	2	3	1	2	1	1	1	
Accident (sauf roulage)						1					1	
<b>Total</b>	<b>6</b>	<b>8</b>	<b>8</b>	<b>4</b>	<b>7</b>	<b>7</b>	<b>6</b>	<b>3</b>	<b>5</b>	<b>6</b>	<b>6</b>	<b>5</b>

Appels

	2000	2013	2014	2015	2016	2017	2018	2019	2020	2021	2022	2023
Appels	1						1					
<b>Total</b>	<b>1</b>						<b>1</b>					

Problèmes sociaux

	2000	2013	2014	2015	2016	2017	2018	2019	2020	2021	2022	2023
Différends familiaux	16	5	5	10	6	12	6	3	8	6	13	10
Différend (pas de coups)	11	9	15	11	8	8	7	6	2	6	5	3
Affaire civile	4	3	5	1		3	1	1	1	1	4	1
Protection de la jeunesse	8		1					4	1	1	1	
Autres	4			1				1		1		1
<b>Total</b>	<b>43</b>	<b>17</b>	<b>26</b>	<b>23</b>	<b>14</b>	<b>23</b>	<b>14</b>	<b>15</b>	<b>12</b>	<b>15</b>	<b>23</b>	<b>15</b>



### Catastrophes

	2000	2013	2014	2015	2016	2017	2018	2019	2020	2021	2022	2023
Dégâts tempête				1								
Autres					1							
<b>Total</b>				1	1							

### Ordre public

	2000	2013	2014	2015	2016	2017	2018	2019	2020	2021	2022	2023
Troubles		1										
<b>Total</b>		1										

### Agissements suspects

	2000	2013	2014	2015	2016	2017	2018	2019	2020	2021	2022	2023
	4	5	1		3	8	2	2		1	1	
<b>Total</b>	4	5	1		3	8	2	2		1	1	

### Objets trouvés

	2000	2013	2014	2015	2016	2017	2018	2019	2020	2021	2022	2023
						1						
<b>Total</b>						1						

### Objets perdus

	2000	2013	2014	2015	2016	2017	2018	2019	2020	2021	2022	2023
	4	59	75	65	91	91	84	74	89	82	72	82
<b>Total</b>	4	59	75	65	91	91	84	74	89	82	72	82





**Autres non-infractions**

	2000	2013	2014	2015	2016	2017	2018	2019	2020	2021	2022	2023
Non-respect des conditions								1				
Procès-verbal d'information	2	1	10	6	5	4	4	2	2		1	
Notification		3	4	1			1	3	4	1	2	
Dégradation involontaire câbles (non-télécom)			1									
Demande signalement surveillance électronique											1	
Fonction de contrôle armes		3								7	4	3
<b>Total</b>	<b>2</b>	<b>7</b>	<b>15</b>	<b>7</b>	<b>5</b>	<b>4</b>	<b>5</b>	<b>6</b>	<b>6</b>	<b>8</b>	<b>8</b>	<b>3</b>