

# ***STATISTIQUES POLICIERES DE CRIMINALITE***

---

*LIEU DE PERPETRATION: COMMUNE*

**Ecaussinnes**

**2000 - 2023**

*Police fédérale - DGRIDRIIBIPOL*

# ***STATISTIQUES POLICIERES DE CRIMINALITE***

---

***LIEU DE PERPETRATION: COMMUNE***

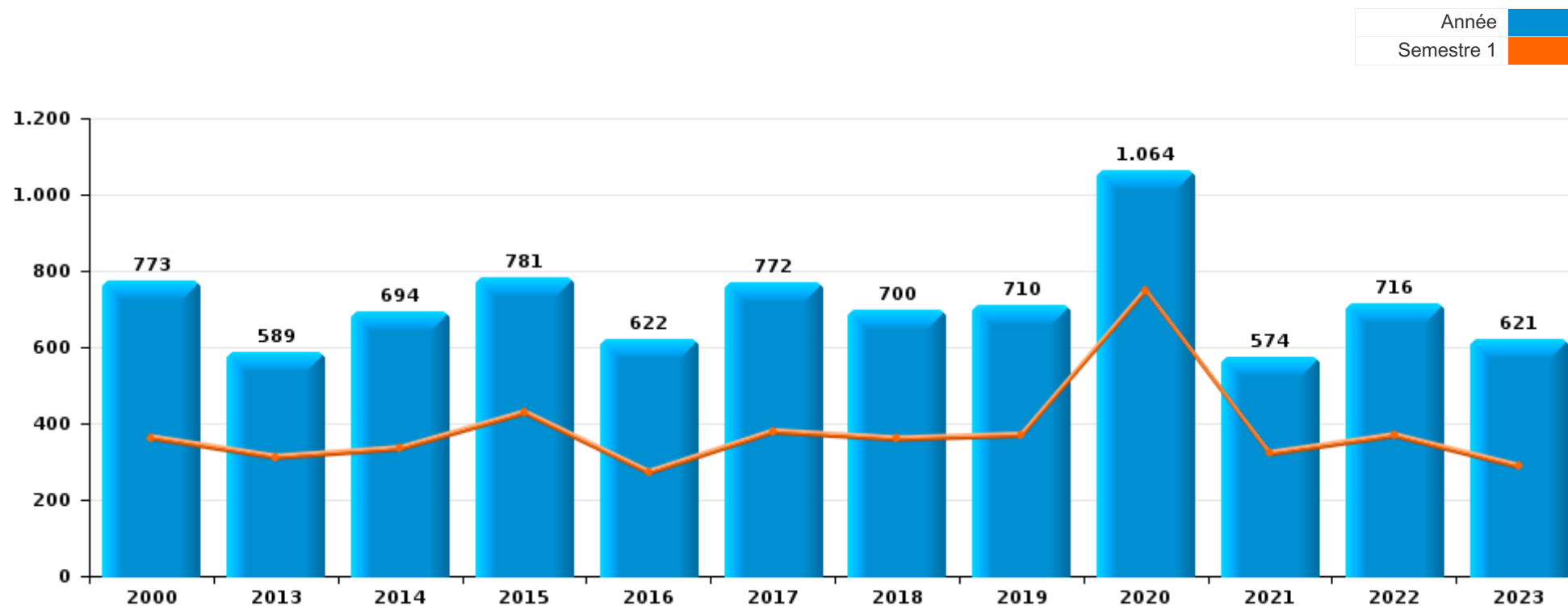
**Ecaussinnes**

***PARTIE I : INFRACTIONS JUDICIAIRES***



**Ecaussinnes**

	2000	2013	2014	2015	2016	2017	2018	2019	2020	2021	2022	2023
<b>Nombre total des délits</b>	773	589	694	781	622	772	700	710	1.064	574	716	621





**Ecaussinnes**

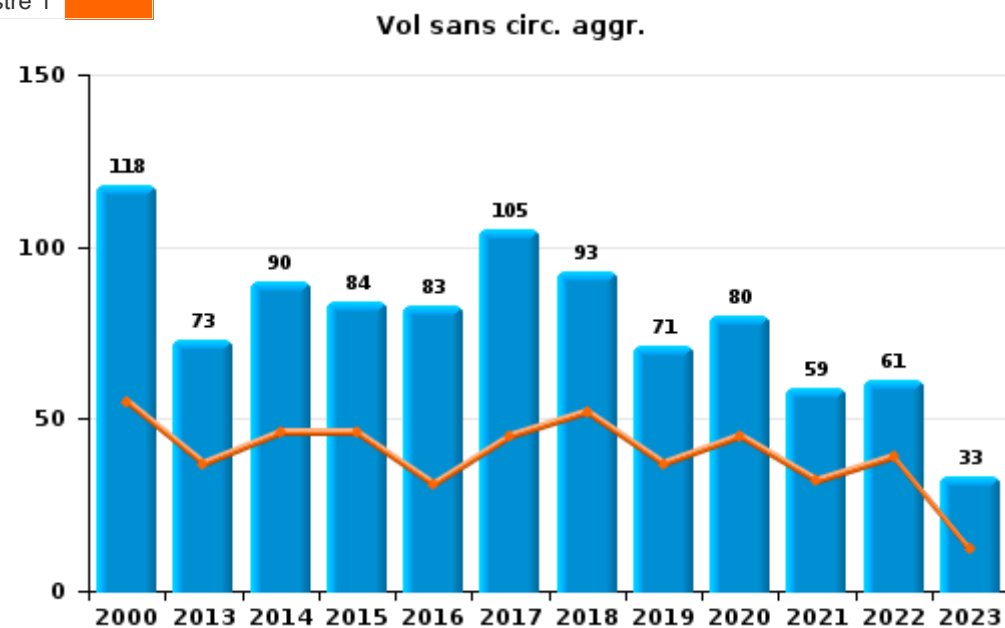
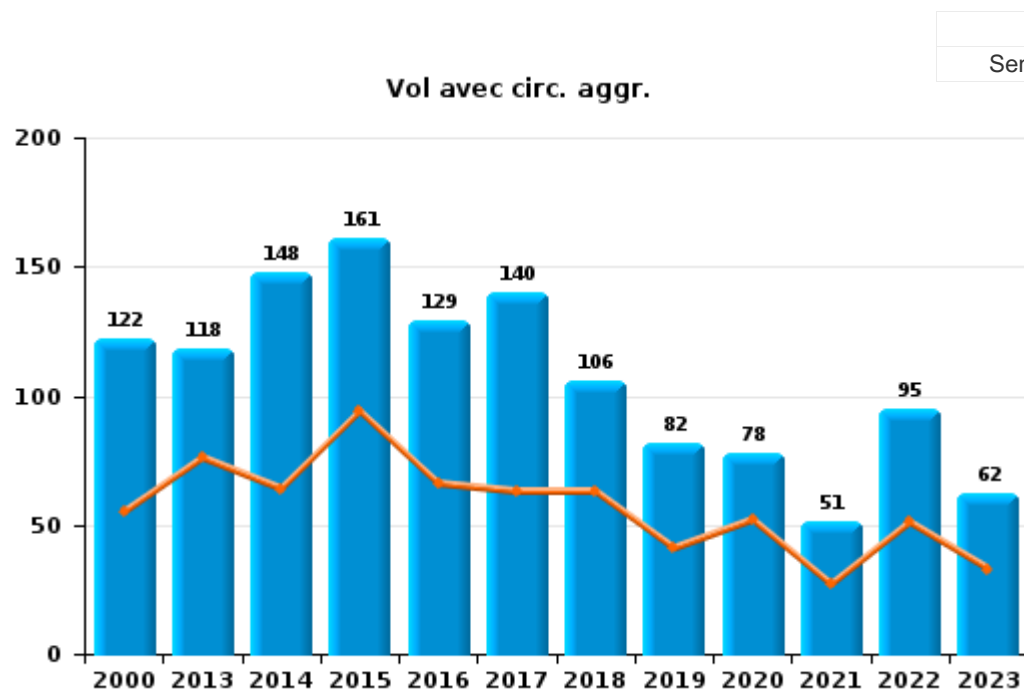
	2000	2013	2014	2015	2016	2017	2018	2019	2020	2021	2022	2023
Vol et extorsion	332	193	243	251	216	251	203	155	166	115	160	100
Dégradation de la propriété	95	91	90	102	84	76	75	84	71	56	76	59
Infr. contre l'intégrité physique	63	48	62	67	63	93	82	75	77	76	84	80
Criminalité informatique		18	39	19	26	39	87	73	42	46	81	64
Infr. contre autres valeurs morales et sentiments	33	67	45	54	45	42	20	45	44	30	43	40
Santé publique									402	49		
Infr. contre la sécurité publique	44	41	34	67	24	35	25	30	43	28	43	35
Fraude	29	9	19	25	13	39	33	36	49	58	72	66
Registre de population	15	32	41	47	34	25	27	21	9	17	11	20
Drogues	54	17	16	14	15	29	25	41	35	9	9	24
Protection de la jeunesse		6	11	15	14	31	29	41	29	22	40	37
Infr. contre la famille	14	3	32	37	13	24	6	27	6	9	15	17
Environnement	16	5	9	21	10	13	27	12	17	9	7	10
Infr. contre la foi publique	11	7	15	17	14	17	14	5	8	9	9	8
Armes et explosifs	6	11	6	11	13	12	12	16	10	3	12	14
Infr. contre l'autorité publique	6	7	4	5	10	17	11	7	16	6	9	4
Infr. contre les moeurs	4	7	5	11	6	4	8	5	10	12	8	11
Législation sur les étrangers	2	7	2	2	4	14	7	12	14	9	9	8
Protection de la personne	17	5	3	4	2	1	4	6	1	1	5	2
Infr. relative au statut juridique de l'enfant	3	1	5	4	3	3		6	1	3	6	1
Code pénal social		3	3	4	5	2	1	8	1	1	3	3
Ivresse et alcool	1	6	2	1	1						7	12
Contravention Code pénal	21	1	3		2				1			
Autres lois spéciales	2			1	1	1	2	2	1		3	
Exercice illégal de l'autorité publique				1	2	1			4	1	2	
Protection des revenus publics		1	3	1		1		1		1		1
Infr. contre la liberté individuelle		1	1					1	2		1	2
Travail	2				2				1	1	1	1
Carte d'identité	3	1				1				1		
Hormones et dopage		1					1		2	1		
Traite des êtres humains						1	1					1
Infr. contre la Sécurité de l'Etat									2			
Sécurité privée										1		1
Autres infractions Code pénal			1									
Législation économique								1				
<b>Sous-total</b>	<b>773</b>	<b>589</b>	<b>694</b>	<b>781</b>	<b>622</b>	<b>772</b>	<b>700</b>	<b>710</b>	<b>1.064</b>	<b>574</b>	<b>716</b>	<b>621</b>
<b>Contravention règlement policier local</b>		1	3	7	24	51	35	28	51	43	53	40
<b>Sous-total</b>		<b>1</b>	<b>3</b>	<b>7</b>	<b>24</b>	<b>51</b>	<b>35</b>	<b>28</b>	<b>51</b>	<b>43</b>	<b>53</b>	<b>40</b>
<b>Total</b>	<b>773</b>	<b>590</b>	<b>697</b>	<b>788</b>	<b>646</b>	<b>823</b>	<b>735</b>	<b>738</b>	<b>1.115</b>	<b>617</b>	<b>769</b>	<b>661</b>



I.1. Catégorie des infractions : Vol et extorsion (top 5 des infractions au niveau national 2023)

Ecaussinnes

	2000	2013	2014	2015	2016	2017	2018	2019	2020	2021	2022	2023
<b>Vol avec circ. agr.</b>	122	118	148	161	129	140	106	82	78	51	95	62
<b>Vol sans circ. agr.</b>	118	73	90	84	83	105	93	71	80	59	61	33
<b>Vol non spécifié</b>	90	1	1	1	2	2	1		1		2	
<b>Extorsion</b>	1	1	4	5	2	4	3	2	7	5	2	5
<b>Autres</b>	1											
<b>Total</b>	<b>332</b>	<b>193</b>	<b>243</b>	<b>251</b>	<b>216</b>	<b>251</b>	<b>203</b>	<b>155</b>	<b>166</b>	<b>115</b>	<b>160</b>	<b>100</b>

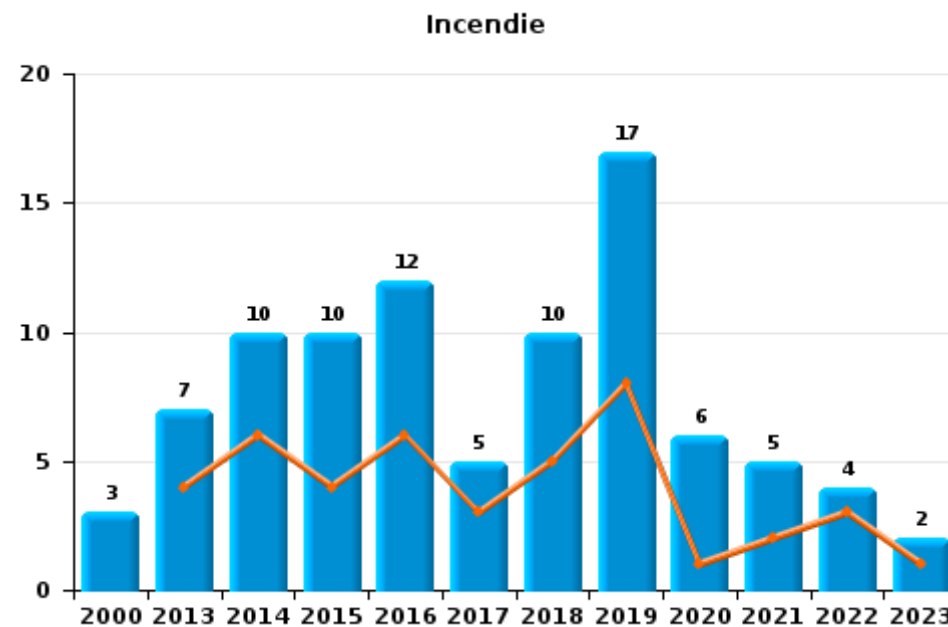
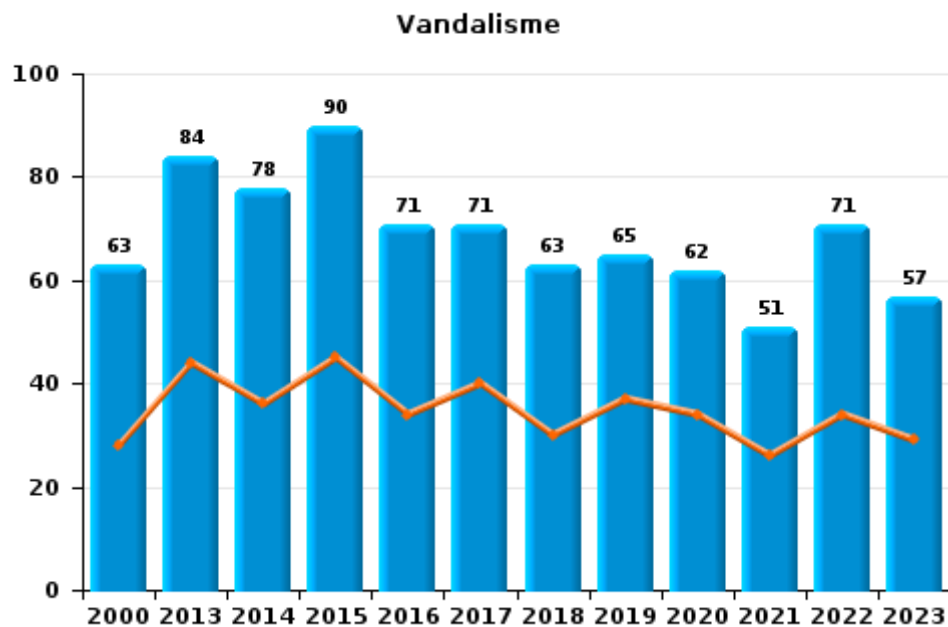




I.2. Catégorie des infractions : Dégradation de la propriété (top 5 des infractions au niveau national 2023)

Ecaussinnes

	2000	2013	2014	2015	2016	2017	2018	2019	2020	2021	2022	2023
Vandalisme	63	84	78	90	71	71	63	65	62	51	71	57
Incendie volontaire	3	4	7	4	9		4	11	3	2	2	
Destruction, dénaturation, dégradation	29		2	2	1		2	2	3		1	
Incendie involontaire		3	3	6	3	5	6	6	3	3	2	2
<b>Total</b>	<b>95</b>	<b>91</b>	<b>90</b>	<b>102</b>	<b>84</b>	<b>76</b>	<b>75</b>	<b>84</b>	<b>71</b>	<b>56</b>	<b>76</b>	<b>59</b>

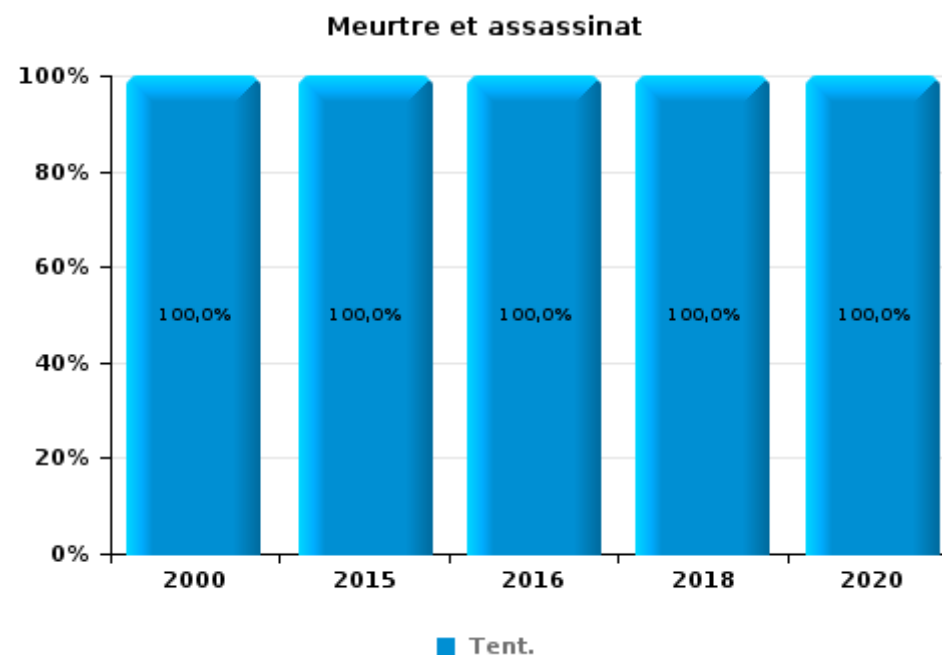
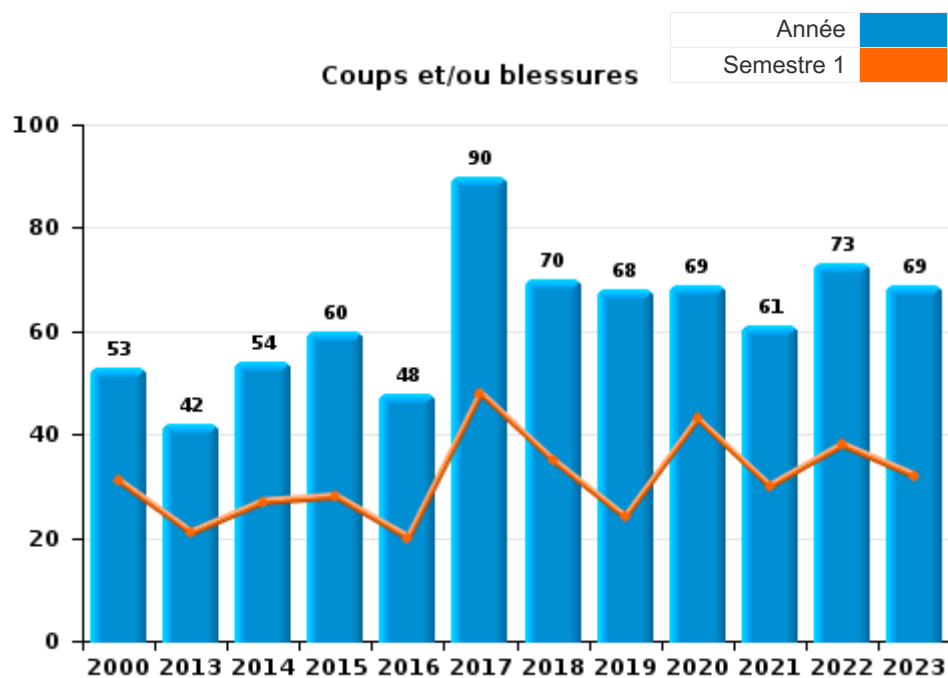




I.3. Catégorie des infractions : Infr. contre l'intégrité physique (top 5 des infractions au niveau national 2023)

Ecaussinnes

	2000	2013	2014	2015	2016	2017	2018	2019	2020	2021	2022	2023
Coups et/ou blessures	53	42	54	60	48	90	70	68	69	61	73	69
Autres	8	6	8	6	14	3	11	7	7	15	11	11
Meurtre et assassinat	2			1	1		1		1			
<b>Total</b>	<b>63</b>	<b>48</b>	<b>62</b>	<b>67</b>	<b>63</b>	<b>93</b>	<b>82</b>	<b>75</b>	<b>77</b>	<b>76</b>	<b>84</b>	<b>80</b>





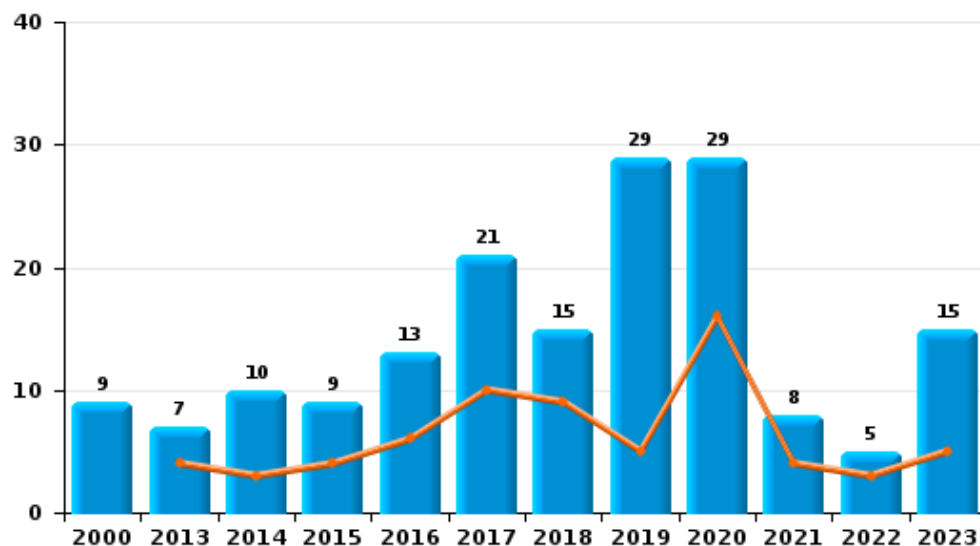
I.4. Catégorie des infractions : Drogues (top 5 des infractions au niveau national 2023)

Ecaussinnes

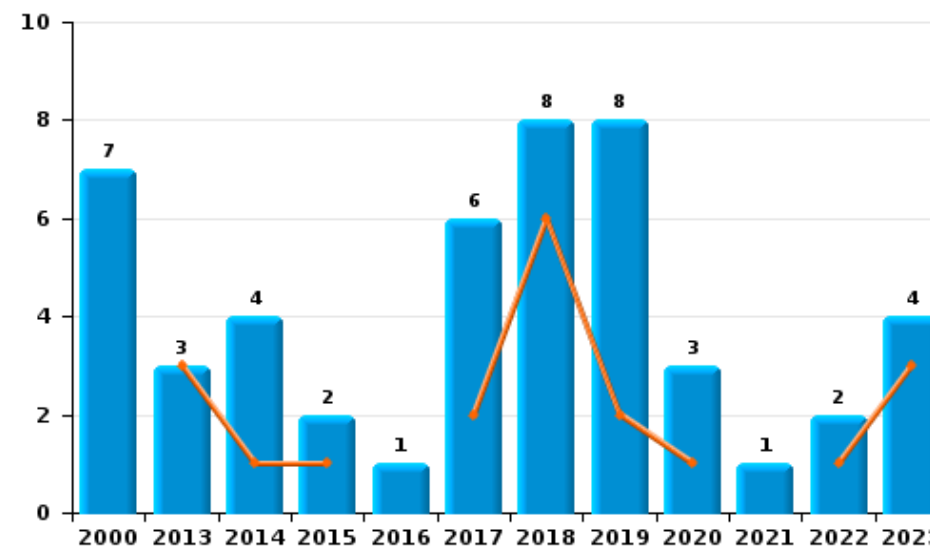
	2000	2013	2014	2015	2016	2017	2018	2019	2020	2021	2022	2023
Détention	9	7	10	9	13	21	15	29	29	8	5	15
Commerce	7	3	4	2	1	6	8	8	3	1	2	4
Usage	38		1								1	
Fabrication		6		1		1	1		1		1	1
Importation et exportation		1		2		1	1	3	1			3
Autres			1		1			1	1			1
<b>Total</b>	<b>54</b>	<b>17</b>	<b>16</b>	<b>14</b>	<b>15</b>	<b>29</b>	<b>25</b>	<b>41</b>	<b>35</b>	<b>9</b>	<b>9</b>	<b>24</b>



Détention



Commerce







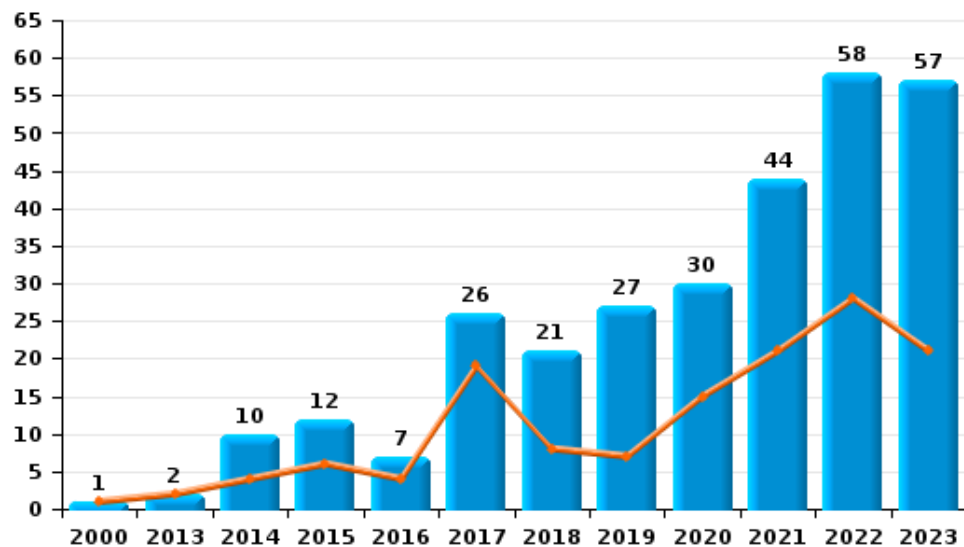
I.5. Catégorie des infractions : Fraude (top 5 des infractions au niveau national 2023)

Ecaussinnes

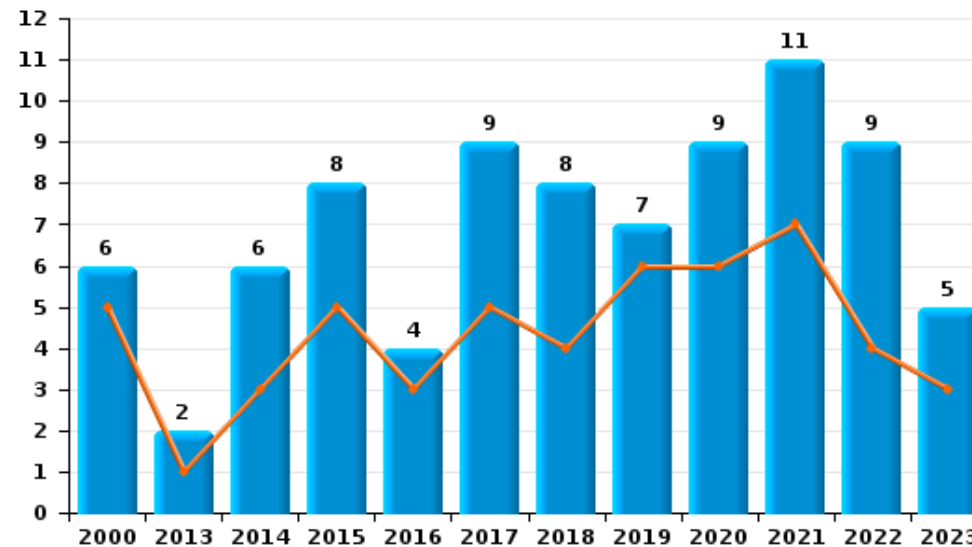
	2000	2013	2014	2015	2016	2017	2018	2019	2020	2021	2022	2023
Escroquerie	1	2	10	12	7	26	21	27	30	44	58	57
Abus de confiance et infr. apparentées	6	2	6	8	4	9	8	7	9	11	9	5
Détournement et destruction frauduleuse	13	3		1	2	1	1	1	3	2	2	3
Recel	6		1	2		1	2		5			
Fraudes: Autres	1	1	1	1		1	1	1	2	1	2	
Grivèlerie	2					1					1	1
Infr. liées à l'insolvabilité		1	1	1								
<b>Total</b>	<b>29</b>	<b>9</b>	<b>19</b>	<b>25</b>	<b>13</b>	<b>39</b>	<b>33</b>	<b>36</b>	<b>49</b>	<b>58</b>	<b>72</b>	<b>66</b>



Escroquerie



Abus de confiance et infr. apparentées



# ***STATISTIQUES POLICIERES DE CRIMINALITE***

---

***LIEU DE PERPETRATION: COMMUNE***

**Ecaussinnes**

***PARTIE II : FIGURES CRIMINELLES / PHENOMENES***



Ecaussinnes

FC Vol moyen de transport

	2000	2013	2014	2015	2016	2017	2018	2019	2020	2021	2022	2023
Vol de voiture	47	7	6	12	9	21	17	13	9	4	11	5
Vol de moto	4	3	1		1	2	1	2	3	2	1	
Homejacking											1	
Vol dans les garages	1			1	2	3	2	3	1		1	
Vol de vélomoteur	22	2	2	1	6	2	5	2	6	1	3	2
Vol de vélo	9	4	9	9	8	30	9	3	22	16	18	2

FC Cambriolage

	2000	2013	2014	2015	2016	2017	2018	2019	2020	2021	2022	2023
Cambriolage dans habitation	49	78	93	93	74	66	40	48	34	22	34	36
Cambriolage ds entreprise ou commerce	18	1	8	9	16	2	5	5	3	3	8	7
Cambriolage ds service public ou bâtiment administ	19	9	7	7	4	8	3	1	1	1	2	1
Vol au bélier	1											
Cambriolage dans bâtiment (total)	84	88	108	109	94	76	48	54	38	26	44	44



**FC Vol autre**

	2000	2013	2014	2015	2016	2017	2018	2019	2020	2021	2022	2023
Vol à main armée	3	1	8	8	4	1	3	3	1	1	3	3
Vol avec violence sans arme	11	6	5	5	7	8	6	7	7	5	3	7
Vol dans ou sur un véhicule	47	28	56	52	41	60	64	32	30	26	26	18
Vol d'armes et explosifs	2	3	5	3				4				2
Arrachage de sac à main		2	1				1				1	
Vol à l'arraché	1	2	1		3	1	2	1	1	1	2	1
Vol à la tire	3	7	5	5	3	1	3	1	1	3		
Vol à l'étalage	1	1	1		4	4	5	1	2	1	9	1
Vol par ruse	3	3	3	2	5	5	5	5	1	4		2
Vol de métaux		6	12	5	1	2	4	1	2	1	2	
Vol sur les chantiers	15	4	2	5	3	11	4	4	1		5	2
Home-invasion					1	1						
Vol d'animaux	2		1	2			1	2	3	1	2	
Vol de cargaison					1		1					

**Criminalité ICT**

	2000	2013	2014	2015	2016	2017	2018	2019	2020	2021	2022	2023
Fraude de cartes de paiements	3	13	27	12	18	34	69	68	29	26	41	44
Phishing			1					1	4	4	5	10
Ransomware						1						
Shouldersurfing				1	1	3	4	9	4	5		1
Skimming						4						



**FC Autre**

	2000	2013	2014	2015	2016	2017	2018	2019	2020	2021	2022	2023
Violence contre les métiers d'intérêt général			1	1	3	3	5	2	3		1	
Viol collectif										2		
Graffiti			1	2	4	1	2		2	1		1
Dégradation de voiture	4	53	47	45	36	33	32	29	30	24	47	31
Rixe au couteau				1		1	2					

**PH Violence intrafamiliale (VIF)**

	2000	2013	2014	2015	2016	2017	2018	2019	2020	2021	2022	2023
VIF: physique, dans le couple	7	13	12	13	11	19	20	25	23	22	25	26
VIF: physique, envers des descendants		1	2	1	1	5	5	3	1	1	2	4
VIF: physique, envers d'autres membres	14	3	5	8	4	6	4	7	3	4	7	5
VIF: sexuelle, dans le couple							1					
VIF: sexuelle, envers des descendants		1	1	3	1				2			
VIF: psychique, dans le couple	11	6	37	42	19	25	4	31	7	11	15	18
VIF: psychique, envers des descendants					1			1				2
VIF: psychique, envers d'autres membres			1	2	1				2			4
VIF: économique, dans le couple		1		3	2	3	2	2	1			1
VIF: économique, envers d'autres membres	10	1	3	7	1	3	2	3	1	2	4	7

**PH Hormones et dopage**

	2000	2013	2014	2015	2016	2017	2018	2019	2020	2021	2022	2023
Dopage humain		1					1		2	1		



PH Drogues

	2000	2013	2014	2015	2016	2017	2018	2019	2020	2021	2022	2023
Vente de cocaïne			3				2	2			1	1
Vente de drogues synthétiques						1	1					
Production de cannabis (culture)		5		1		1	1		1		1	1
Vente de cannabis en grande quantité						1						

PH Trafic d'armes

	2000	2013	2014	2015	2016	2017	2018	2019	2020	2021	2022	2023
Commerce et production d'arme à feu et mun.								1				
Commerce et production d'arme non à feu					1							

PH Traite des êtres humains

	2000	2013	2014	2015	2016	2017	2018	2019	2020	2021	2022	2023
TEH - exploitation économique						1						
TEH - exploitation sexuelle				1			1			1		2



**PH Violence dans l'espace public**

	2000	2013	2014	2015	2016	2017	2018	2019	2020	2021	2022	2023
Violence physique (transport public)	5	2	1	2	3	5	3	5	4		1	1
Violence physique (voie publique)	17	13	25	23	19	36	29	17	37	21	27	17
Violence physique (autre endroit public)	4		1		1		1	1		1	1	
Violence physique (endroit accessible au public)	6	6	9	1	7	6	2		1	3	4	4
Violence sexuelle (transport public)						1						1
Violence sexuelle (voie publique)		1	1	3								3
Violence sexuelle (autre endroit public)				1								
Violence sexuelle (endroit accessible au public)	1									1		
Violence psychique (transport public)		3			1	3	2	2	3	1	3	
Violence psychique (voie publique)	21	23	27	38	24	28	18	20	22	17	26	21
Violence psychique (autre endroit public)	1	2	2		2	2	1	1	2		1	
Violence psychique (endroit accessible au public)	2	4	1	7	5	5	3	6	1	3	3	4
Vol à main armée (voie publique)	1			1				1			1	1
Vol à main armée (autre endroit public)			1									
Vol à main armée (endroit accessible au public)	1		6	6	3	1	3	1		1	1	1
Vol avec violence sans arme (transport public)	2	1		1			1			1		
Vol avec violence sans arme (voie publique)	5	2	1	2	4	4	2	2	2			3
Vol avec violence sans arme (autre endroit public)											1	
Vol avec violence sans arme (endr. acces. au pub.)	3		2		1		1			1	1	1

**PH Autre**

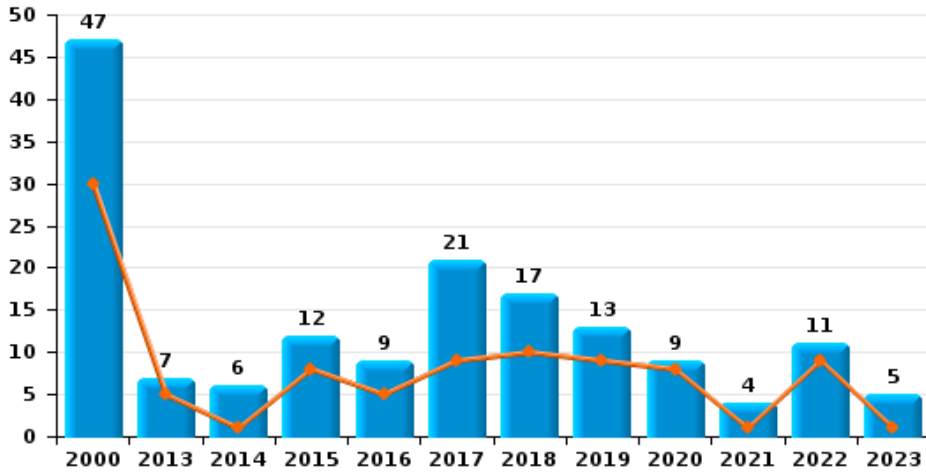
	2000	2013	2014	2015	2016	2017	2018	2019	2020	2021	2022	2023
Faux policiers		2								1		
Terrorisme, extrémisme et radicalisme						3	1		1			
Cyberharcèlement	1	22	19	37	23	22	4	24	17	14	24	20
Fraude à l'identité	1	5	8	6	12	15	11	7	7	8	10	5



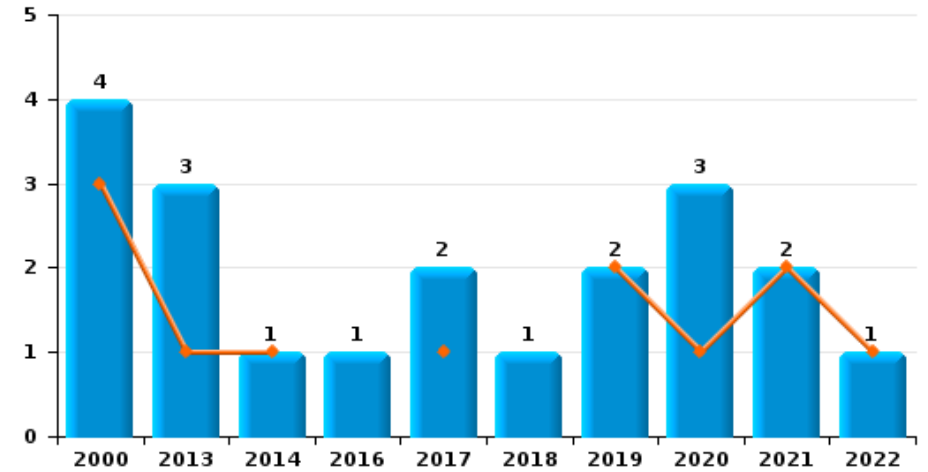
**Ecaussinnes**

Année	■
Semestre 1	■

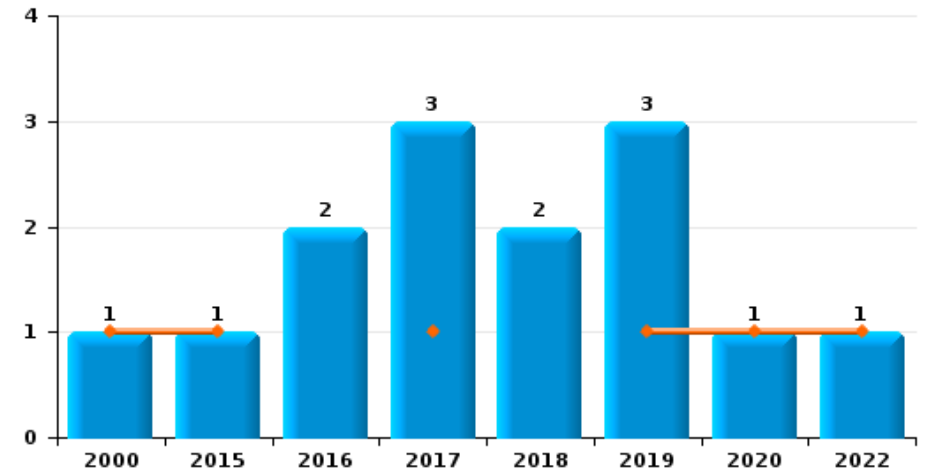
**Vol de voiture**



**Vol de moto**



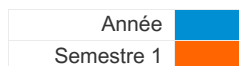
**Vol dans les garages**



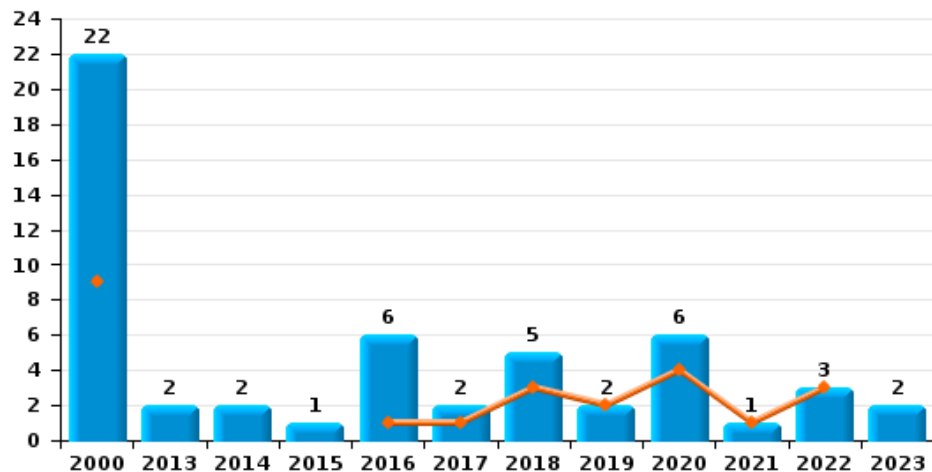




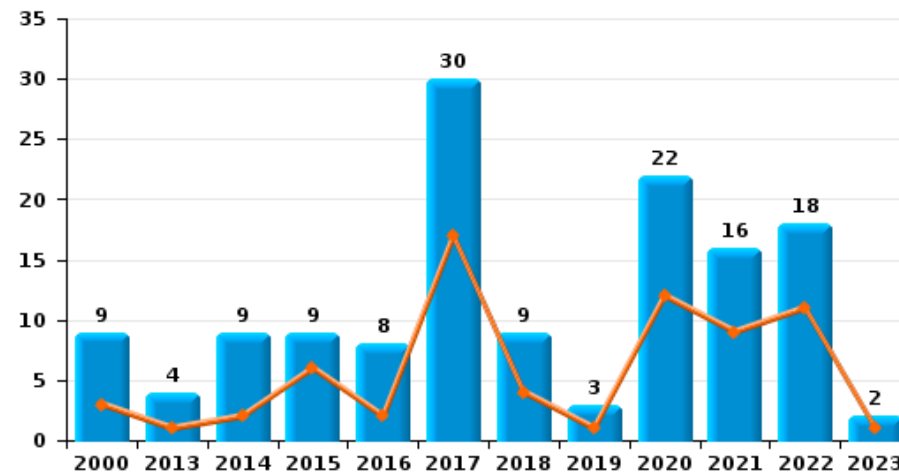
**Ecaussinnes**



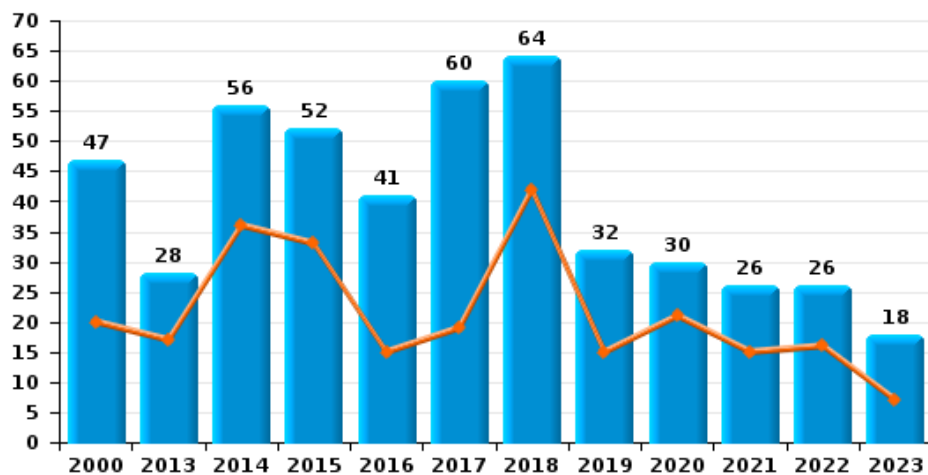
**Vol de vélomoteur**



**Vol de vélo**

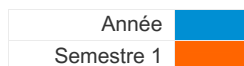


**Vol dans ou sur un véhicule**

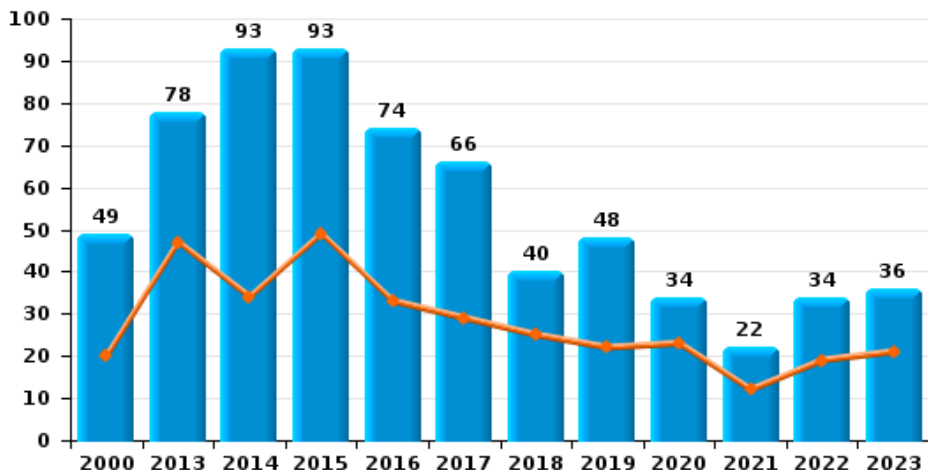




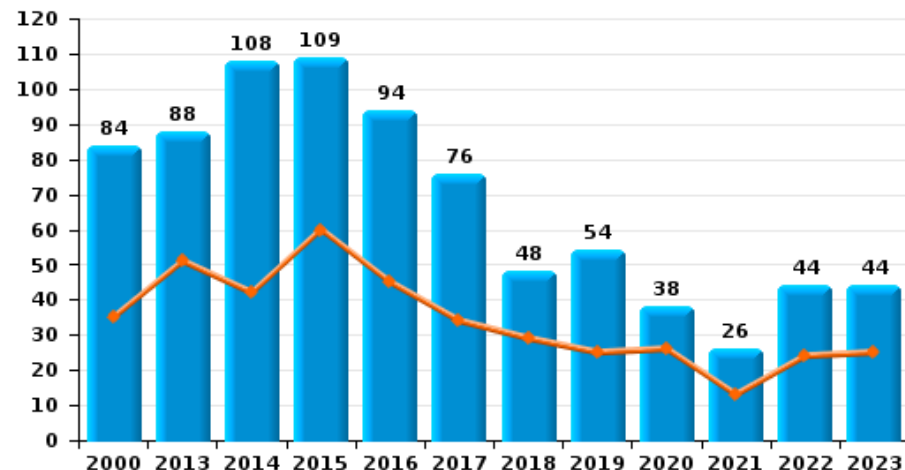
**Ecaussinnes**



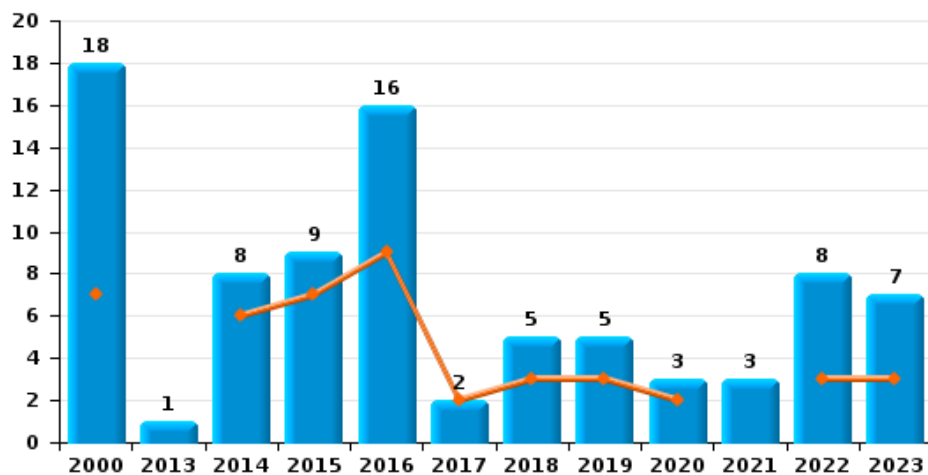
**Cambrilage dans habitation**



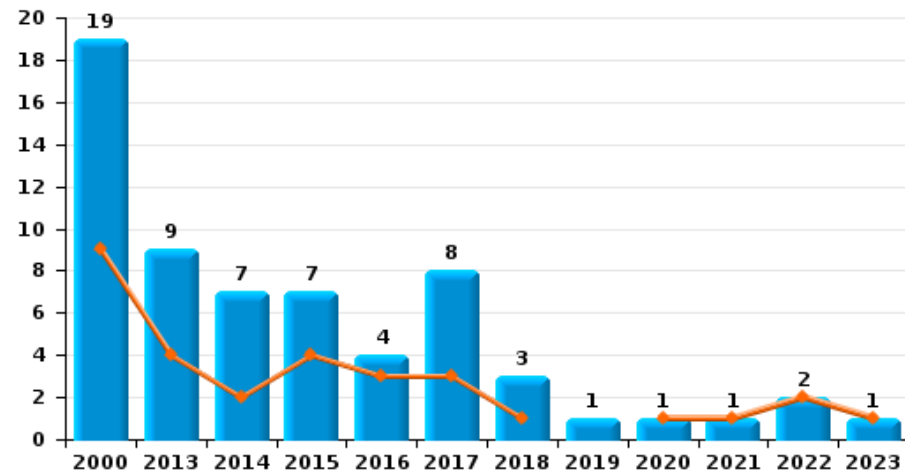
**Cambrilage dans bâtiment (total)**



**Cambrilage ds entreprise ou commerce**

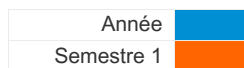


**Cambrilage ds service public ou bâtiment administratif**

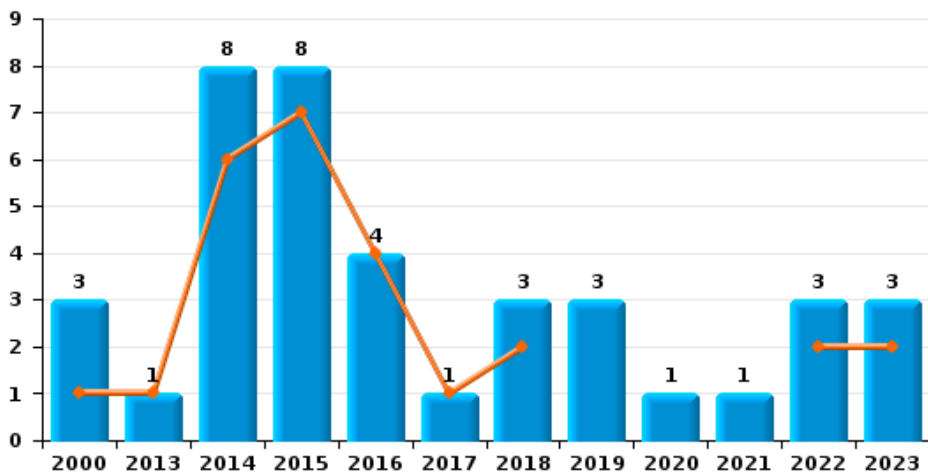




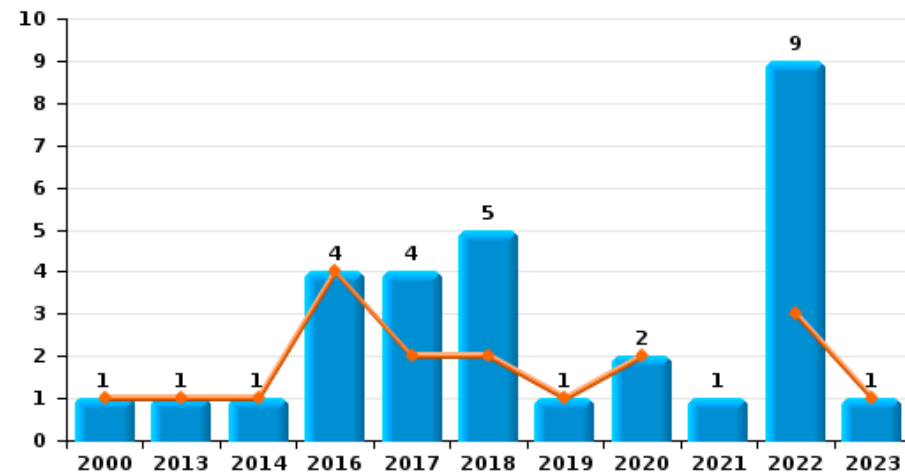
**Ecaussinnes**



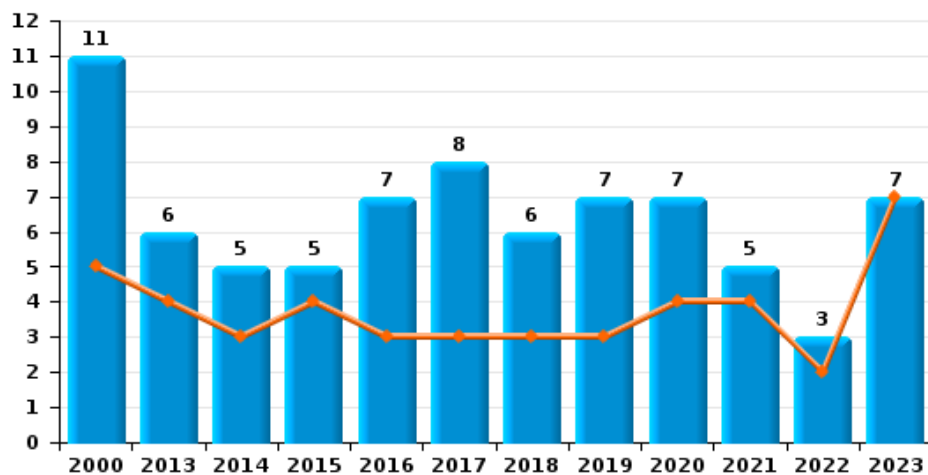
**Vol à main armée**



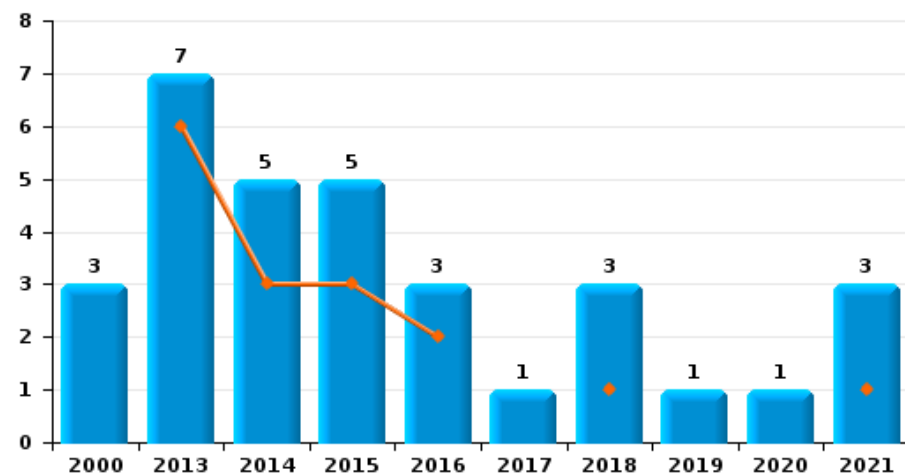
**Vol à l'étalage**



**Vol avec violence sans arme**



**Vol à la tire**

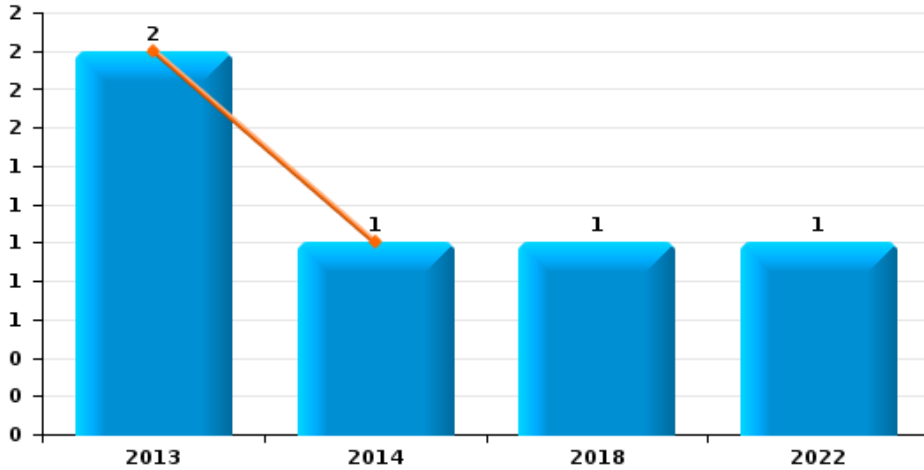




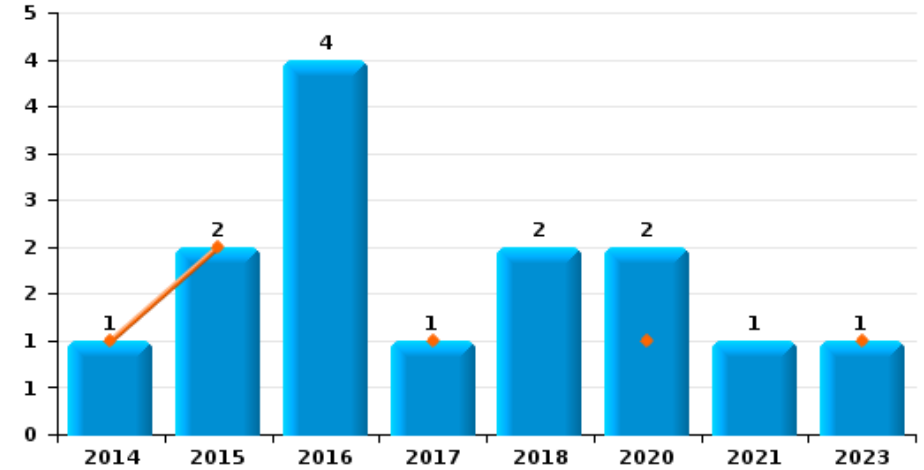
**Ecaussinnes**

Année ■  
Semestre 1 ■

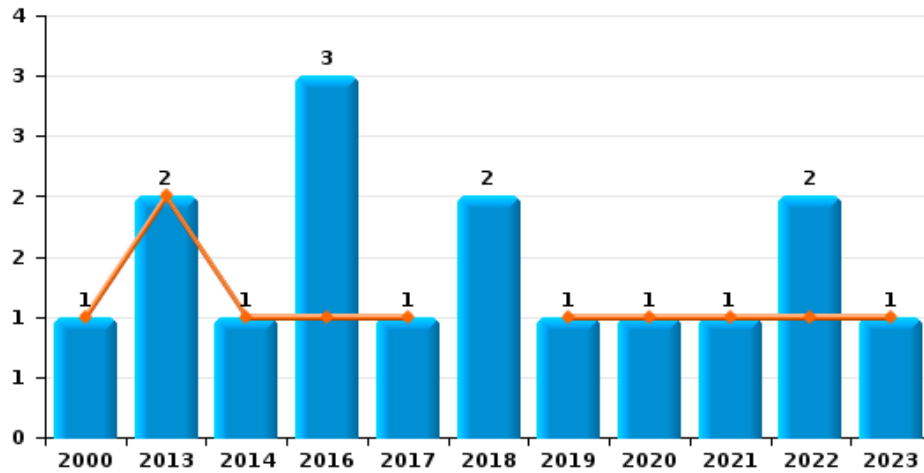
**Arrachage de sac à main**



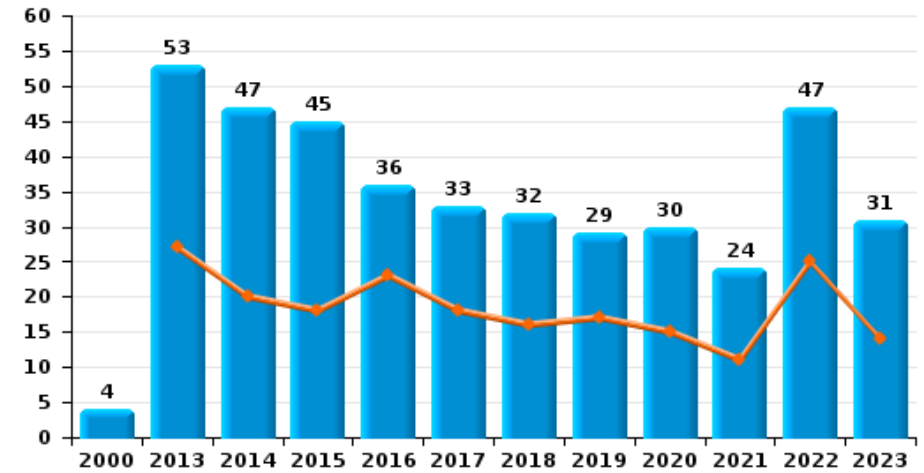
**Graffiti**



**Vol à l'arraché**



**Dégradation de voiture**





**Ecaussinnes**

**FC Vol moyen de transport**

		2000	2013	2014	2015	2016	2017	2018	2019	2020	2021	2022	2023
Vol de voiture	Sem 1	30	5	1	8	5	9	10	9	8	1	9	1
	Sem 2	17	2	5	4	4	12	7	4	1	3	2	4
	<b>Total</b>	<b>47</b>	<b>7</b>	<b>6</b>	<b>12</b>	<b>9</b>	<b>21</b>	<b>17</b>	<b>13</b>	<b>9</b>	<b>4</b>	<b>11</b>	<b>5</b>
Vol de moto	Sem 1	3	1	1			1		2	1	2	1	
	Sem 2	1	2			1	1	1		2			
	<b>Total</b>	<b>4</b>	<b>3</b>	<b>1</b>		<b>1</b>	<b>2</b>	<b>1</b>	<b>2</b>	<b>3</b>	<b>2</b>	<b>1</b>	
Homejacking	Sem 2											1	
	<b>Total</b>											<b>1</b>	
Vol dans les garages	Sem 1	1			1		1		1	1		1	
	Sem 2					2	2	2	2				
	<b>Total</b>	<b>1</b>			<b>1</b>	<b>2</b>	<b>3</b>	<b>2</b>	<b>3</b>	<b>1</b>		<b>1</b>	
Vol de vélomoteur	Sem 1	9				1	1	3	2	4	1	3	
	Sem 2	13	2	2	1	5	1	2		2			2
	<b>Total</b>	<b>22</b>	<b>2</b>	<b>2</b>	<b>1</b>	<b>6</b>	<b>2</b>	<b>5</b>	<b>2</b>	<b>6</b>	<b>1</b>	<b>3</b>	<b>2</b>
Vol de vélo	Sem 1	3	1	2	6	2	17	4	1	12	9	11	1
	Sem 2	6	3	7	3	6	13	5	2	10	7	7	1
	<b>Total</b>	<b>9</b>	<b>4</b>	<b>9</b>	<b>9</b>	<b>8</b>	<b>30</b>	<b>9</b>	<b>3</b>	<b>22</b>	<b>16</b>	<b>18</b>	<b>2</b>



FC Cambriolage

		2000	2013	2014	2015	2016	2017	2018	2019	2020	2021	2022	2023
Cambriolage dans habitation	Sem 1	20	47	34	49	33	29	25	22	23	12	19	21
	Sem 2	29	31	59	44	41	37	15	26	11	10	15	15
	<b>Total</b>	<b>49</b>	<b>78</b>	<b>93</b>	<b>93</b>	<b>74</b>	<b>66</b>	<b>40</b>	<b>48</b>	<b>34</b>	<b>22</b>	<b>34</b>	<b>36</b>
Cambriolage ds entreprise ou commerce	Sem 1	7		6	7	9	2	3	3	2		3	3
	Sem 2	11	1	2	2	7		2	2	1	3	5	4
	<b>Total</b>	<b>18</b>	<b>1</b>	<b>8</b>	<b>9</b>	<b>16</b>	<b>2</b>	<b>5</b>	<b>5</b>	<b>3</b>	<b>3</b>	<b>8</b>	<b>7</b>
Cambriolage ds service public ou bâtiment administ	Sem 1	9	4	2	4	3	3	1		1	1	2	1
	Sem 2	10	5	5	3	1	5	2	1				
	<b>Total</b>	<b>19</b>	<b>9</b>	<b>7</b>	<b>7</b>	<b>4</b>	<b>8</b>	<b>3</b>	<b>1</b>	<b>1</b>	<b>1</b>	<b>2</b>	<b>1</b>
Vol au béliier	Sem 1	1											
	<b>Total</b>	<b>1</b>											
Cambriolage dans bâtiment (total)	Sem 1	35	51	42	60	45	34	29	25	26	13	24	25
	Sem 2	49	37	66	49	49	42	19	29	12	13	20	19
	<b>Total</b>	<b>84</b>	<b>88</b>	<b>108</b>	<b>109</b>	<b>94</b>	<b>76</b>	<b>48</b>	<b>54</b>	<b>38</b>	<b>26</b>	<b>44</b>	<b>44</b>



FC Vol autre

		2000	2013	2014	2015	2016	2017	2018	2019	2020	2021	2022	2023
Vol à main armée	Sem 1	1	1	6	7	4	1	2				2	2
	Sem 2	2		2	1			1	3	1	1	1	1
	<b>Total</b>	<b>3</b>	<b>1</b>	<b>8</b>	<b>8</b>	<b>4</b>	<b>1</b>	<b>3</b>	<b>3</b>	<b>1</b>	<b>1</b>	<b>3</b>	<b>3</b>
Vol avec violence sans arme	Sem 1	5	4	3	4	3	3	3	3	4	4	2	7
	Sem 2	6	2	2	1	4	5	3	4	3	1	1	
	<b>Total</b>	<b>11</b>	<b>6</b>	<b>5</b>	<b>5</b>	<b>7</b>	<b>8</b>	<b>6</b>	<b>7</b>	<b>7</b>	<b>5</b>	<b>3</b>	<b>7</b>
Vol dans ou sur un véhicule	Sem 1	20	17	36	33	15	19	42	15	21	15	16	7
	Sem 2	27	11	20	19	26	41	22	17	9	11	10	11
	<b>Total</b>	<b>47</b>	<b>28</b>	<b>56</b>	<b>52</b>	<b>41</b>	<b>60</b>	<b>64</b>	<b>32</b>	<b>30</b>	<b>26</b>	<b>26</b>	<b>18</b>
Vol d'armes et explosifs	Sem 1	1	2	2	2				3				1
	Sem 2	1	1	3	1				1				1
	<b>Total</b>	<b>2</b>	<b>3</b>	<b>5</b>	<b>3</b>				<b>4</b>				<b>2</b>
Arrachage de sac à main	Sem 1		2	1									
	Sem 2							1				1	
	<b>Total</b>		<b>2</b>	<b>1</b>				<b>1</b>				<b>1</b>	
Vol à l'arraché	Sem 1	1	2	1		1	1		1	1	1	1	1
	Sem 2					2		2				1	
	<b>Total</b>	<b>1</b>	<b>2</b>	<b>1</b>		<b>3</b>	<b>1</b>	<b>2</b>	<b>1</b>	<b>1</b>	<b>1</b>	<b>2</b>	<b>1</b>
Vol à la tire	Sem 1		6	3	3	2		1			1		
	Sem 2	3	1	2	2	1	1	2	1	1	2		
	<b>Total</b>	<b>3</b>	<b>7</b>	<b>5</b>	<b>5</b>	<b>3</b>	<b>1</b>	<b>3</b>	<b>1</b>	<b>1</b>	<b>3</b>		
Vol à l'étalage	Sem 1	1	1	1		4	2	2	1	2		3	1
	Sem 2						2	3			1	6	
	<b>Total</b>	<b>1</b>	<b>1</b>	<b>1</b>		<b>4</b>	<b>4</b>	<b>5</b>	<b>1</b>	<b>2</b>	<b>1</b>	<b>9</b>	<b>1</b>



FC Vol autre

		2000	2013	2014	2015	2016	2017	2018	2019	2020	2021	2022	2023
Vol par ruse	Sem 1				2	2	2	1	2	1	2		2
	Sem 2	3	3	3	3	4	3		2				
	<b>Total</b>	<b>3</b>	<b>3</b>	<b>3</b>	<b>2</b>	<b>5</b>	<b>5</b>	<b>5</b>	<b>5</b>	<b>1</b>	<b>4</b>		<b>2</b>
Vol de métaux	Sem 1		3	5	4	1		1	1	1	1	1	
	Sem 2		3	7	1		2	3		1		1	
	<b>Total</b>		<b>6</b>	<b>12</b>	<b>5</b>	<b>1</b>	<b>2</b>	<b>4</b>	<b>1</b>	<b>2</b>	<b>1</b>	<b>2</b>	
Vol sur les chantiers	Sem 1	7	3	2	1		6	2	4				1
	Sem 2	8	1		4	3	5	2		1		5	1
	<b>Total</b>	<b>15</b>	<b>4</b>	<b>2</b>	<b>5</b>	<b>3</b>	<b>11</b>	<b>4</b>	<b>4</b>	<b>1</b>		<b>5</b>	<b>2</b>
Home-invasion	Sem 1					1	1						
	<b>Total</b>					<b>1</b>	<b>1</b>						
Vol d'animaux	Sem 1	2			2				1	3	1	1	
	Sem 2			1				1	1			1	
	<b>Total</b>	<b>2</b>		<b>1</b>	<b>2</b>			<b>1</b>	<b>2</b>	<b>3</b>	<b>1</b>	<b>2</b>	
Vol de cargaison	Sem 2					1		1					
	<b>Total</b>					<b>1</b>		<b>1</b>					





Criminalité ICT

		2000	2013	2014	2015	2016	2017	2018	2019	2020	2021	2022	2023
Fraude de cartes de paiements	Sem 1	2	11	12	8	2	11	19	46	18	10	21	29
	Sem 2	1	2	15	4	16	23	50	22	11	16	20	15
	<b>Total</b>	<b>3</b>	<b>13</b>	<b>27</b>	<b>12</b>	<b>18</b>	<b>34</b>	<b>69</b>	<b>68</b>	<b>29</b>	<b>26</b>	<b>41</b>	<b>44</b>
Phishing	Sem 1									3	3	2	6
	Sem 2			1					1	1	1	3	4
	<b>Total</b>			<b>1</b>					<b>1</b>	<b>4</b>	<b>4</b>	<b>5</b>	<b>10</b>
Ransomware	Sem 2					1							
	<b>Total</b>					<b>1</b>							
Shouldersurfing	Sem 1						3	1	3	1			1
	Sem 2			1	1			3	6	3	5		
	<b>Total</b>			<b>1</b>	<b>1</b>	<b>3</b>	<b>4</b>	<b>9</b>	<b>4</b>	<b>5</b>			<b>1</b>
Skimming	Sem 1					4							
	<b>Total</b>					<b>4</b>							



FC Autre

		2000	2013	2014	2015	2016	2017	2018	2019	2020	2021	2022	2023
Violence contre les métiers d'intérêt général	Sem 1				1	3	2	1	1	2		1	
	Sem 2			1			1	4	1	1			
Total				1	1	3	3	5	2	3		1	
Viol collectif	Sem 1										1		
	Sem 2										1		
Total											2		
Graffiti	Sem 1			1	2		1			1			1
	Sem 2					4		2		1	1		
Total				1	2	4	1	2		2	1		1
Dégradation de voiture	Sem 1		27	20	18	23	18	16	17	15	11	25	14
	Sem 2	4	26	27	27	13	15	16	12	15	13	22	17
Total		4	53	47	45	36	33	32	29	30	24	47	31
Rixe au couteau	Sem 1				1			1					
	Sem 2						1	1					
Total					1		1	2					



PH Violence intrafamiliale (VIF)

		2000	2013	2014	2015	2016	2017	2018	2019	2020	2021	2022	2023
VIF: physique, dans le couple	Sem 1	5	7	9	6	4	9	14	8	14	13	14	9
	Sem 2	2	6	3	7	7	10	6	17	9	9	11	17
Total		7	13	12	13	11	19	20	25	23	22	25	26
VIF: physique, envers des descendants	Sem 1			2	1	1	4	3				2	2
	Sem 2		1				1	2	3	1	1		2
Total			1	2	1	1	5	5	3	1	1	2	4
VIF: physique, envers d'autres membres	Sem 1	7	2	5	5	1	4	2	1	2	2	3	4
	Sem 2	7	1		3	3	2	2	6	1	2	4	1
Total		14	3	5	8	4	6	4	7	3	4	7	5
VIF: sexuelle, dans le couple	Sem 2							1					
Total								1					
VIF: sexuelle, envers des descendants	Sem 1			1	3	1							
	Sem 2		1							2			
Total			1	1	3	1				2			
VIF: psychique, dans le couple	Sem 1	4	2	32	21	2	14	2	20	4	3	10	6
	Sem 2	7	4	5	21	17	11	2	11	3	8	5	12
Total		11	6	37	42	19	25	4	31	7	11	15	18
VIF: psychique, envers des descendants	Sem 1												2
	Sem 2					1			1				
Total						1			1				2
VIF: psychique, envers d'autres membres	Sem 1			1	1					1			2
	Sem 2				1	1				1			2
Total				1	2	1				2			4
VIF: économique, dans le couple	Sem 1		1		1	1	2	1					
	Sem 2				2	1	1	1	2	1			1
Total			1		3	2	3	2	2	1			1



PH Violence intrafamiliale (VIF)

		2000	2013	2014	2015	2016	2017	2018	2019	2020	2021	2022	2023
VIF: économique, envers d'autres membres	Sem 1	6	1	2	6	1	2	2	2		1	2	3
	Sem 2	4		1	1		1		1	1	1	2	4
Total		10	1	3	7	1	3	2	3	1	2	4	7



PH Hormones et dopage

		2000	2013	2014	2015	2016	2017	2018	2019	2020	2021	2022	2023
Dopage humain	Sem 1		1							1	1		
	Sem 2							1		1			
Total			1					1		2	1		



PH Drogues

		2000	2013	2014	2015	2016	2017	2018	2019	2020	2021	2022	2023
Vente de cocaïne	Sem 1			1				1	1			1	1
	Sem 2			2				1	1				
	Total			3				2	2			1	1
Vente de drogues synthétiques	Sem 1						1	1					
	Total						1	1					
Production de cannabis (culture)	Sem 1		2					1				1	
	Sem 2		3		1		1			1			1
	Total		5		1		1	1		1		1	1
Vente de cannabis en grande quantité	Sem 1						1						
	Total						1						



PH Trafic d'armes

		2000	2013	2014	2015	2016	2017	2018	2019	2020	2021	2022	2023
<b>Commerce et production d'arme à feu et mun.</b>	<b>Sem 1</b>								1				
	<b>Total</b>								1				
<b>Commerce et production d'arme non à feu</b>	<b>Sem 2</b>					1							
	<b>Total</b>					1							



PH Traite des êtres humains

		2000	2013	2014	2015	2016	2017	2018	2019	2020	2021	2022	2023
TEH - exploitation économique	Sem 2						1						
	Total						1						
TEH - exploitation sexuelle	Sem 1							1			1		
	Sem 2				1								2
	Total				1			1			1		2





PH Violence dans l'espace public

		2000	2013	2014	2015	2016	2017	2018	2019	2020	2021	2022	2023
Violence physique (transport public)	Sem 1	3	2	1	1	3	2		1	3		1	1
	Sem 2	2			1		3	3	4	1			
Total		5	2	1	2	3	5	3	5	4		1	1
Violence physique (voie publique)	Sem 1	13	4	9	11	8	24	13	11	19	8	12	11
	Sem 2	4	9	16	12	11	12	16	6	18	13	15	6
Total		17	13	25	23	19	36	29	17	37	21	27	17
Violence physique (autre endroit public)	Sem 1	2		1								1	
	Sem 2	2				1		1	1		1		
Total		4		1		1		1	1		1	1	
Violence physique (endroit accessible au public)	Sem 1	3	3	3		2	3	1		1	1	4	3
	Sem 2	3	3	6	1	5	3	1			2		1
Total		6	6	9	1	7	6	2		1	3	4	4
Violence sexuelle (transport public)	Sem 2						1						1
Total							1						1
Violence sexuelle (voie publique)	Sem 1			1	3								1
	Sem 2		1										2
Total			1	1	3								3
Violence sexuelle (autre endroit public)	Sem 2				1								
Total					1								
Violence sexuelle (endroit accessible au public)	Sem 1										1		
	Sem 2	1											
Total		1									1		
Violence psychique (transport public)	Sem 1		2			1	2			2		2	
	Sem 2		1				1	2	2	1	1	1	
Total			3			1	3	2	2	3	1	3	



PH Violence dans l'espace public

		2000	2013	2014	2015	2016	2017	2018	2019	2020	2021	2022	2023
Violence psychique (voie publique)	Sem 1	11	9	11	22	10	15	12	10	12	7	13	10
	Sem 2	10	14	16	16	14	13	6	10	10	10	13	11
	<b>Total</b>	<b>21</b>	<b>23</b>	<b>27</b>	<b>38</b>	<b>24</b>	<b>28</b>	<b>18</b>	<b>20</b>	<b>22</b>	<b>17</b>	<b>26</b>	<b>21</b>
Violence psychique (autre endroit public)	Sem 1	1	1	1				1		1			
	Sem 2		1	1		2	2		1	1		1	
	<b>Total</b>	<b>1</b>	<b>2</b>	<b>2</b>		<b>2</b>	<b>2</b>	<b>1</b>	<b>1</b>	<b>2</b>		<b>1</b>	
Violence psychique (endroit accessible au public)	Sem 1	1	1		3		5		5	1	2	3	2
	Sem 2	1	3	1	4	5		3	1		1		2
	<b>Total</b>	<b>2</b>	<b>4</b>	<b>1</b>	<b>7</b>	<b>5</b>	<b>5</b>	<b>3</b>	<b>6</b>	<b>1</b>	<b>3</b>	<b>3</b>	<b>4</b>
Vol à main armée (voie publique)	Sem 1				1							1	1
	Sem 2	1							1				
	<b>Total</b>	<b>1</b>			<b>1</b>				<b>1</b>			<b>1</b>	<b>1</b>
Vol à main armée (autre endroit public)	Sem 2			1									
	<b>Total</b>			<b>1</b>									
Vol à main armée (endroit accessible au public)	Sem 1	1		6	6	3	1	2				1	
	Sem 2							1	1		1		1
	<b>Total</b>	<b>1</b>		<b>6</b>	<b>6</b>	<b>3</b>	<b>1</b>	<b>3</b>	<b>1</b>		<b>1</b>	<b>1</b>	<b>1</b>
Vol avec violence sans arme (transport public)	Sem 1	1			1						1		
	Sem 2	1	1					1					
	<b>Total</b>	<b>2</b>	<b>1</b>		<b>1</b>			<b>1</b>			<b>1</b>		
Vol avec violence sans arme (voie publique)	Sem 1		2		1	2	2		1	1			3
	Sem 2	5		1	1	2	2	2	1	1			
	<b>Total</b>	<b>5</b>	<b>2</b>	<b>1</b>	<b>2</b>	<b>4</b>	<b>4</b>	<b>2</b>	<b>2</b>	<b>2</b>			<b>3</b>
Vol avec violence sans arme (autre endroit public)	Sem 2											1	
	<b>Total</b>											<b>1</b>	



PH Violence dans l'espace public

		2000	2013	2014	2015	2016	2017	2018	2019	2020	2021	2022	2023
Vol avec violence sans arme (endr. acces. au pub.)	Sem 1	3		2				1			1	1	1
	Sem 2				1								
Total		3		2		1		1			1	1	1



PH Autre

		2000	2013	2014	2015	2016	2017	2018	2019	2020	2021	2022	2023
Faux policiers	Sem 2		2								1		
	<b>Total</b>		<b>2</b>								<b>1</b>		
Terrorisme, extrémisme et radicalisme	Sem 1					2							
	Sem 2					1	1		1				
<b>Total</b>						<b>3</b>	<b>1</b>		<b>1</b>				
Cyberharcèlement	Sem 1		10	5	20	10	13	4	11	9	10	12	5
	Sem 2	1	12	14	17	13	9		13	8	4	12	15
<b>Total</b>		<b>1</b>	<b>22</b>	<b>19</b>	<b>37</b>	<b>23</b>	<b>22</b>	<b>4</b>	<b>24</b>	<b>17</b>	<b>14</b>	<b>24</b>	<b>20</b>
Fraude à l'identité	Sem 1	1	1	3	3	7	8	5	3	5	5	6	3
	Sem 2		4	5	3	5	7	6	4	2	3	4	2
<b>Total</b>		<b>1</b>	<b>5</b>	<b>8</b>	<b>6</b>	<b>12</b>	<b>15</b>	<b>11</b>	<b>7</b>	<b>7</b>	<b>8</b>	<b>10</b>	<b>5</b>



Ecaussinnes

2022

FC Vol moyen de transport

	Jan	Fév	Mar	Avr	Mai	Juin	Juil	Août	Oct	Nov	Total
Vol de voiture	3	1	2		1	2	1	1			11
Vol de moto				1							1
Homejacking							1				1
Vol dans les garages			1								1
Vol de vélomoteur			1	2							3
Vol de vélo	2	1	4	2	1	1	1	2	2	2	18

FC Cambriolage

	Jan	Fév	Mar	Avr	Mai	Juin	Août	Sep	Oct	Nov	Déc	Total
Cambriolage dans habitation	5	5	3	1	2	3		2	6	3	4	34
Cambriolage ds entreprise ou commerce		1	2				3	1			1	8
Cambriolage ds service public ou bâtiment administ			1	1								2
Cambriolage dans bâtiment (total)	5	6	6	2	2	3	3	3	6	3	5	44



### FC Vol autre

	Jan	Fév	Mar	Avr	Mai	Juin	Juil	Août	Sep	Oct	Nov	Déc	Total
Vol à main armée	1					1	1						3
Vol avec violence sans arme			1			1				1			3
Vol dans ou sur un véhicule	1		4	2	4	5	2	1	2	2	1	2	26
Arrachage de sac à main										1			1
Vol à l'arraché				1						1			2
Vol à l'étalage			1		2					3	3		9
Vol de métaux		1								1			2
Vol sur les chantiers							1	2			1	1	5
Vol d'animaux			1					1					2

### Criminalité ICT

	Jan	Fév	Mar	Avr	Mai	Juin	Juil	Août	Sep	Oct	Nov	Déc	Total
Fraude de cartes de paiements	3	3	6	5		4	3	1	7	4	1	4	41
Phishing			1		1				2			1	5

### FC Autre

	Jan	Fév	Mar	Avr	Mai	Juin	Juil	Août	Sep	Oct	Nov	Déc	Total
Violence contre les métiers d'intérêt général				1									1
Dégradation de voiture	2	3	7	4	5	4	3	6	1	1	7	4	47

### PH Violence intrafamiliale (VIF)

	Jan	Fév	Mar	Avr	Mai	Juin	Juil	Août	Sep	Oct	Nov	Déc	Total
VIF: physique, dans le couple	3	1	2	3	3	2	1	2	3		4	1	25
VIF: physique, envers des descendants		2											2
VIF: physique, envers d'autres membres		1			1	1			1	1	2		7
VIF: psychique, dans le couple	2				5	3	1	1			2	1	15
VIF: économique, envers d'autres membres	1					1		1		1			4



**PH Drogues**

	Mar	Juin	Total
Vente de cocaïne		1	1
Production de cannabis (culture)	1		1

**PH Violence dans l'espace public**

	Jan	Fév	Mar	Avr	Mai	Juin	Juil	Août	Sep	Oct	Nov	Déc	Total
Violence physique (transport public)		1											1
Violence physique (voie publique)	3		2	2	1	4	6	3	1	2	2	1	27
Violence physique (autre endroit public)				1									1
Violence physique (endroit accessible au public)		1	1		1	1							4
Violence psychique (transport public)					1	1			1				3
Violence psychique (voie publique)		2	4	4	3		6	1		4		2	26
Violence psychique (autre endroit public)											1		1
Violence psychique (endroit accessible au public)					2	1							3
Vol à main armée (voie publique)						1							1
Vol à main armée (endroit accessible au public)	1												1
Vol avec violence sans arme (autre endroit public)										1			1
Vol avec violence sans arme (endr. acces. au pub.)			1										1

**PH Autre**

	Jan	Fév	Mar	Avr	Mai	Juil	Août	Sep	Oct	Déc	Total
Cyberharcèlement	1	1	3	4	3	2	2	2	3	3	24
Fraude à l'identité	2	1	2	1		1	2			1	10



2023

**FC Vol moyen de transport**

	Mar	Avr	Juil	Août	Sep	Oct	Déc	Total
Vol de voiture	1		1		1	1	1	5
Vol de vélomoteur				1	1			2
Vol de vélo		1			1			2

**FC Cambriolage**

	Jan	Fév	Mar	Avr	Mai	Juin	Juil	Août	Sep	Oct	Nov	Déc	Total
Cambriolage dans habitation	3	3	4	6	2	3	1	3	2	4	2	3	36
Cambriolage ds entreprise ou commerce	3							1	2	1			7
Cambriolage ds service public ou bâtiment administ			1										1
Cambriolage dans bâtiment (total)	6	3	5	6	2	3	1	4	4	5	2	3	44

**FC Vol autre**

	Jan	Fév	Mar	Avr	Mai	Juin	Août	Sep	Oct	Nov	Déc	Total
Vol à main armée				1		1					1	3
Vol avec violence sans arme	4	2	1									7
Vol dans ou sur un véhicule		1	2	1	3		4	2	1		4	18
Vol d'armes et explosifs						1					1	2
Vol à l'arraché			1									1
Vol à l'étagage			1									1
Vol par ruse	1		1									2
Vol sur les chantiers						1				1		2





### Criminalité ICT

	Jan	Fév	Mar	Avr	Mai	Juin	Juil	Août	Sep	Oct	Nov	Déc	Total
Fraude de cartes de paiements	8	3	10	1	3	4	1	3	4	1	1	5	44
Phishing	2		2	1		1	1	1	1			1	10
Shouldersurfing						1							1

### FC Autre

	Jan	Fév	Mar	Avr	Juin	Juil	Sep	Oct	Nov	Déc	Total
Graffiti			1								1
Dégradation de voiture	4	3	2	4	1	1	7	2	4	3	31

### PH Violence intrafamiliale (VIF)

	Jan	Fév	Mar	Avr	Mai	Juin	Juil	Août	Sep	Oct	Nov	Déc	Total
VIF: physique, dans le couple	1	1		3	3	1	4	2	4	3	2	2	26
VIF: physique, envers des descendants	1		1				1			1			4
VIF: physique, envers d'autres membres					1	3					1		5
VIF: psychique, dans le couple	2		1		3			1	2	2	3	4	18
VIF: psychique, envers des descendants			1		1								2
VIF: psychique, envers d'autres membres			1		1			2					4
VIF: économique, dans le couple								1					1
VIF: économique, envers d'autres membres	1		1			1	1	1	1	1			7

### PH Drogues

	Juin	Oct	Total
Vente de cocaïne	1		1
Production de cannabis (culture)		1	1

### PH Traite des êtres humains

	Sep	Total
TEH - exploitation sexuelle	2	2



**PH Violence dans l'espace public**

	Jan	Fév	Mar	Avr	Mai	Juin	Juil	Août	Sep	Oct	Déc	Total
Violence physique (transport public)					1							1
Violence physique (voie publique)	2			5	2	2			3	1	2	17
Violence physique (endroit accessible au public)	2				1				1			4
Violence sexuelle (transport public)										1		1
Violence sexuelle (voie publique)					1			2				3
Violence psychique (voie publique)	1	2	1	3	3		1	2	5	1	2	21
Violence psychique (endroit accessible au public)	1					1		2				4
Vol à main armée (voie publique)						1						1
Vol à main armée (endroit accessible au public)											1	1
Vol avec violence sans arme (voie publique)	1	1	1									3
Vol avec violence sans arme (endr. acces. au pub.)	1											1

**PH Autre**

	Jan	Mar	Avr	Mai	Juil	Août	Sep	Oct	Nov	Déc	Total
Cyberharcèlement	2	1	1	1	2	2	4	2	4	1	20
Fraude à l'identité	1	2				1			1		5

# ***STATISTIQUES POLICIERES DE CRIMINALITE***

---

***LIEU DE PERPETRATION: COMMUNE***

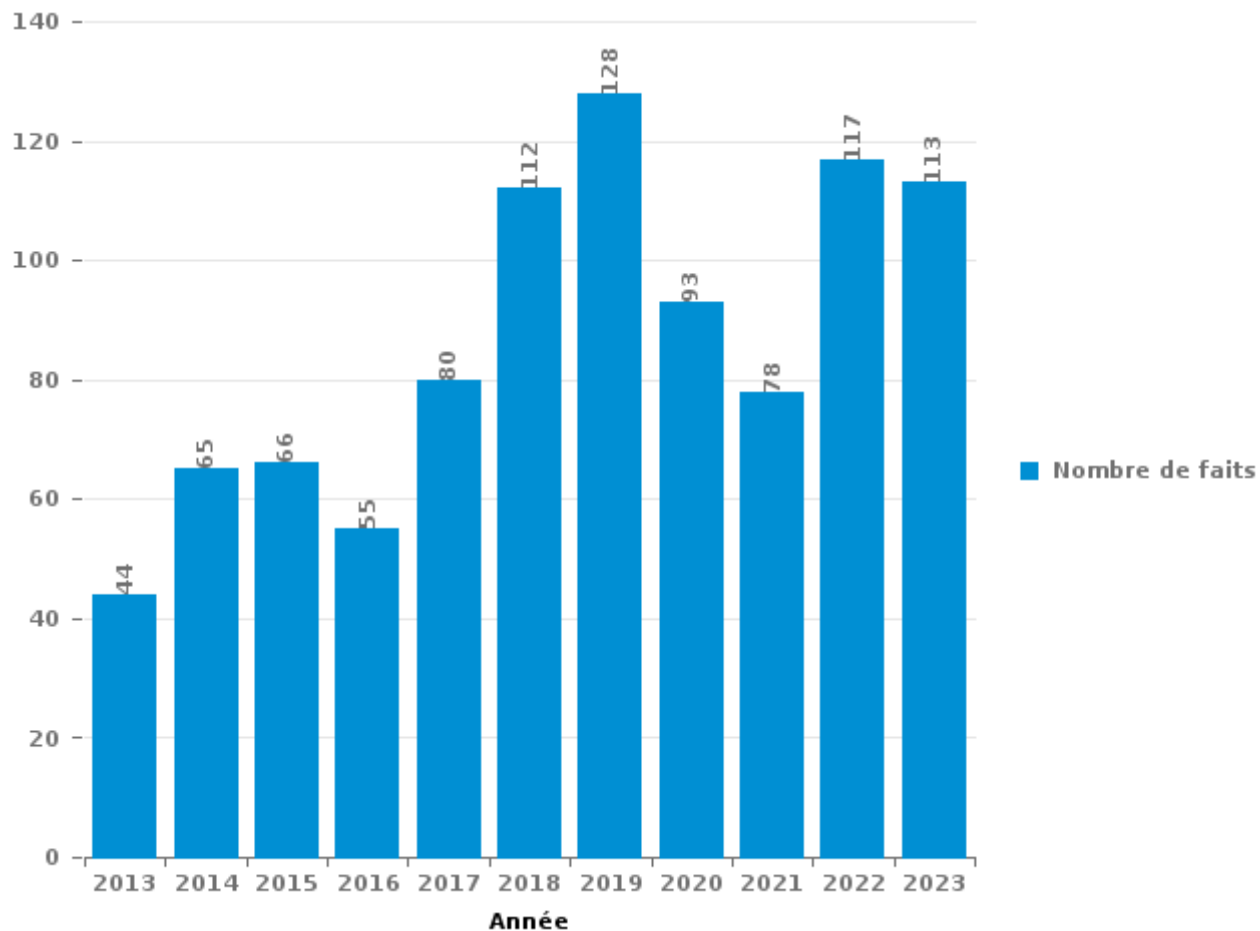
**Ecaussinnes**

***PARTIE III : ICT***



**Ecaussinnes**

Nombre total de délits avec un élément ICT/online, depuis 2013





Criminalité ICT/online au sens strict

Infractions (exhaustif)

	2013	2014	2015	2016	2017	2018	2019	2020	2021	2022	2023
Criminalité informatique: Faux en informatique:			3	1					1	1	
Criminalité informatique: Fraude informatique:	18	38	15	19	35	79	60	35	34	57	53
Criminalité informatique: Hacking:		1	1	5	3	8	13	7	11	23	11
Criminalité informatique: Sabotage:				1	1						
Infr. contre autres valeurs morales et sentiments: Violation de communication par particulier:								1			
<b>Total:</b>	<b>18</b>	<b>39</b>	<b>19</b>	<b>26</b>	<b>39</b>	<b>87</b>	<b>73</b>	<b>43</b>	<b>46</b>	<b>81</b>	<b>64</b>

Figures criminelles (à considérer spécifiquement – ne pas additionner avec d'autres éléments – risque de double comptage!)

	2013	2014	2015	2016	2017	2018	2019	2020	2021	2022	2023
Fraude de cartes de paiements	13	27	12	18	34	69	68	29	26	41	44
Phishing		1					1	4	4	5	10
Ransomware					1						
Shouldersurfing			1	1	3	4	9	4	5		1
Skimming					4						



## Criminalité ICT/online au sens large

Infractions (uniquement si code-fait existe)

	2013	2014	2015	2016	2017	2018	2019	2020	2021	2022	2023
Fraude: Escroquerie: Fraude par internet	1	6	9	3	14	16	23	28	41	55	52
Infr. contre la Sécurité de l'Etat: Terrorisme: Diffuser un message qui incite au terrorisme								1			
Infr. contre les moeurs: Grooming (contact par ICT avec mineur < 16 ans):				1							
Infr. contre les moeurs: Pornographie infantine: Accès pornographie infantine via technologie						1					
Infr. contre les moeurs: Voyeurisme: Diffusion enregistrement nudité ou intimité							1				
<b>Total:</b>	<b>1</b>	<b>6</b>	<b>9</b>	<b>4</b>	<b>14</b>	<b>17</b>	<b>24</b>	<b>29</b>	<b>41</b>	<b>55</b>	<b>52</b>

Figures criminelles (à considérer spécifiquement – ne pas additionner avec d'autres éléments – risque de double comptage!)

	2013	2014	2015	2016	2017	2018	2019	2020	2021	2022	2023
Cyberharcèlement	22	19	37	23	22	4	24	17	14	24	20

# ***STATISTIQUES POLICIERES DE CRIMINALITE***

---

*LIEU DE PERPETRATION: COMMUNE*

**Ecaussinnes**

***PARTIE IV : DESTINATION LIEU***



Ecaussinnes

Vol et extorsion

	2000	2013	2014	2015	2016	2017	2018	2019	2020	2021	2022	2023
Habitation: maison	60	75	96	95	75	68	41	53	39	28	32	39
Voie publique	108	36	67	73	44	55	58	40	51	34	28	27
Habitation: non précisée	11	8	10	12	10	7	4	6	6	6	13	4
Magasin	10	3	6	13	9	6	10	4	4	3	12	4
Habitation: allée	12	6	5	5	7	12	5	3	8	6	7	2
Habitation: dépendances	8	6	4	2	4	9	6	8	12	3	7	1
Parking	6	3	2	4	8	9	7	5	4	3	10	2
Habitation: garage	1	3	1	2	9	10	2	5	12	7	8	1
Chantier	14	4	2	5	1	11	4	4	1		5	2
Moyen de transport: voiture	3	1	1		3	17	22		1	1	3	
Inconnue	12	6	4	2	4	1	6	1	6	4	5	
Habitation: appartement	2	9	2	9	3	4	4	1	4	3	4	4
Terrain	17	2	4	2	6	2	3	2	3		5	1
Station de bus / métro et gare de chemin de fer	3	2	4	2	2	13	5		1	4	4	1
Horeca	8	3	4	2	6	2		4	2		2	2
Service public	4	8	6	5	1	5	2		1			3
Culture et loisirs	5	4	3	5	2	1	4	3	1	2	1	1
Institution d'enseignement	16	1	1		4			4	2		3	
Entreprise	2	2	9	1	3	3	6		1			
Habitation: autre	1	1	2	1	2	3	1	5		1		
Autre		1	1		1	1	1	1	2	3	4	1
Maison de repos	4	3	4	1		1	1					
Stade	4	2	1		2		1	2		1		1
Banque / institution financière	4			1	1	2	1	2	1			1
Cimetière	5	1		2	1	1				1	1	
Moyen de transport: camion			1	1		2	7		1			
Service					6				1		2	1
Bâtiment administratif			1	2	1	1			2		1	
Moyen de transport: train / tram / métro	5			2						1		
Emplacement de vélo						3	1			2		
Moyen de transport: autre		1	1			1		2			1	
Edifice religieux / lieu du culte	2		1		1	1						
Infrastructure sportive	2	1									1	1
Médecin / dentiste / pharmacien				1						1	1	1
Guichet automatique	3											
Moyen de transport: autobus / autocar				1						1		
Arrêt de bus / tram		1										
Eaux intérieures et maritimes							1					
<b>Total</b>	<b>332</b>	<b>193</b>	<b>243</b>	<b>251</b>	<b>216</b>	<b>251</b>	<b>203</b>	<b>155</b>	<b>166</b>	<b>115</b>	<b>160</b>	<b>100</b>





Ecaussinnes

Dégradation de la propriété

	2000	2013	2014	2015	2016	2017	2018	2019	2020	2021	2022	2023
Voie publique	38	54	51	37	35	26	36	28	33	22	43	29
Habitation: résidence principale	12	22	16	37	19	26	18	15	19	24	20	17
Parking	1	2	1	4	2	2	4	4	2	1	6	4
Habitation: non précisée	7	2	2	4	3	5	1	3	1	1	1	1
Habitation: jardin	12	1	2	3	3			3	3	1		
Habitation: allée	5	1	1	1	5	3	3	2		3	1	1
Terrain	3		4	2	1		1	5	2		1	1
Culture et loisirs	1	2	3		1	2	2	5		1		
Habitation: dépendances	4	1	1	2	2	1		2	2			
Habitation: garage		2		2	4	2	1	3				
Moyen de transport: voiture		1		1	2	3		1	1		2	1
Chantier	5			1		1	3				1	
Autre	1		1	1	1	1	2	2				
Station de bus / métro et gare de chemin de fer				1	1			2	2		1	1
Cimetière	2		1	1	2							1
Horeca			2			1	2	2				
Entreprise	1		2					1		2		
Service public	2								3	1		
Bâtiment administratif				2			1	1				
Habitation: résidence secondaire				1	2			1				
Inconnue			1		1			2				
Institution d'enseignement			2					1	1			
Stade		1		2								
Infrastructure sportive		1										1
Magasin		1										1
Moyen de transport: autre	1					1						
Service						1						1
Banque / institution financière								1				
Bureau de police									1			
Eaux intérieures et maritimes									1			
Edifice religieux / lieu du culte						1						
Station essence							1					
<b>Total</b>	<b>95</b>	<b>91</b>	<b>90</b>	<b>102</b>	<b>84</b>	<b>76</b>	<b>75</b>	<b>84</b>	<b>71</b>	<b>56</b>	<b>76</b>	<b>59</b>



**Ecaussinnes**

**Infractions contre l'intégrité physique**

	2000	2013	2014	2015	2016	2017	2018	2019	2020	2021	2022	2023
Habitation	22	26	22	32	25	42	38	45	32	39	41	51
Voie publique	21	12	25	26	22	36	32	20	36	26	32	19
Horeca	3	2	5		1	3	1		1	2	1	
Station de bus / métro et gare de chemin de fer	2	2		1	2	3	1	3			1	1
Terrain	2		1	1		3	1	1		2	2	1
Institution d'enseignement	2			2	1	1	2	1	1	1	1	1
Moyen de transport: train / tram / métro	1			1	3		3	1	2			
Habitation: jardin	1	2						1	2	2	2	
Habitation: allée	3		1		1	1	1		1	1		
Magasin	1		1		3	1	1				1	1
Service public				1	2		1	1	1			1
Culture et loisirs	2		2							2		
Parking			1							1	2	2
Stade		1			3	1	1					
Inconnue		1	1	1					1			
Infrastructure sportive		2	1									1
Maison de repos	2										1	
Moyen de transport: autobus / autocar						2		1				
Aéroport			1	1								
Autre								1				1
Moyen de transport: autre			1									1
Entreprise	1											
Service				1								
<b>Total</b>	<b>63</b>	<b>48</b>	<b>62</b>	<b>67</b>	<b>63</b>	<b>93</b>	<b>82</b>	<b>75</b>	<b>77</b>	<b>76</b>	<b>84</b>	<b>80</b>

FPF/DGR/DR/BIPOL - Statistiques policières de criminalité (date de clôture: 19/04/2024)  
 Les données pour les années 2001 jusqu'à 2012 ne sont plus publiées mais restent disponibles sur demande auprès du service BIPOL.

# ***STATISTIQUES POLICIERES DE CRIMINALITE***

---

*LIEU DE PERPETRATION: COMMUNE*

**Ecaussinnes**

***PARTIE V : OBJETS ET MOYENS DE TRANSPORT***

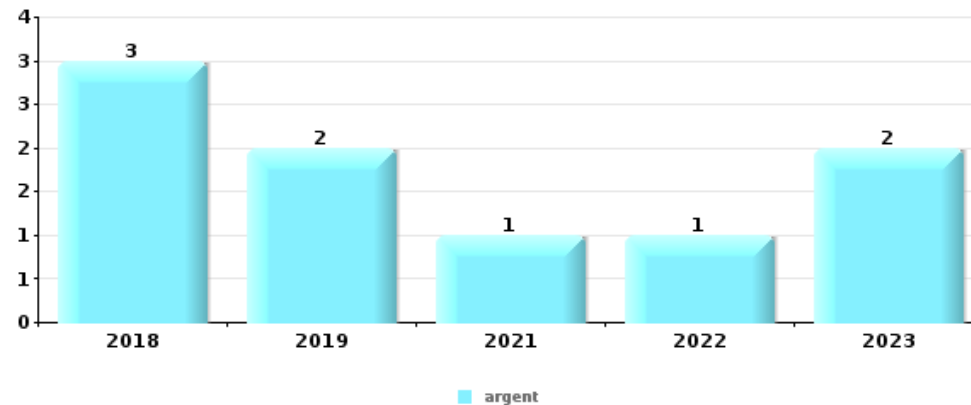


**Ecaussinnes**

**Vol à main armée**

Top 5 Objets volés (sbd nombre de faits)

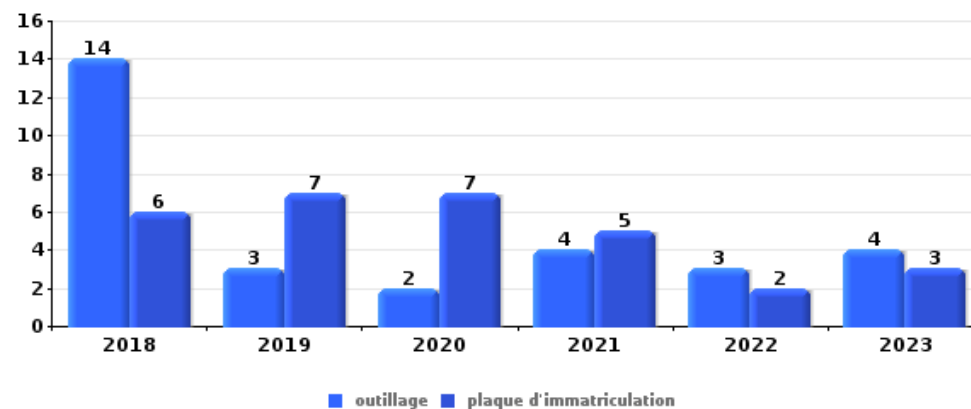
	2018	2019	2020	2021	2022	2023
1 argent	3	2		1	1	2
2 GSM et accessoires					1	2
3 coffre-fort / coffret (argent) / caisse		1			1	
4 alimentation					1	
4 bijouterie / montre		1				
4 carte bancaire / carte de crédit						1
4 carte d'identité / passeport						1
4 document véhicule					1	
4 multimédia						1
4 permis de conduire						1
4 plaque d'immatriculation					1	
4 portefeuille						1
4 tabac	1					
4 valise / sac						1



**Vol dans ou sur un véhicule**

Top 5 Objets volés (sbd nombre de faits)

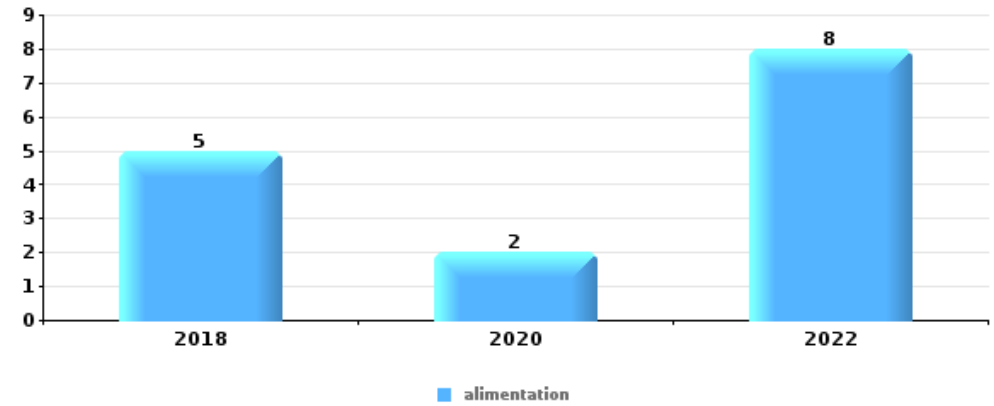
	2018	2019	2020	2021	2022	2023
1 outillage	14	3	2	4	3	4
1 plaque d'immatriculation	6	7	7	5	2	3
3 pièce de moyen de transport	10	6	3	2	6	2
4 argent	6	3	3	4	1	1
5 carte d'identité / passeport	5	1	1	5		5





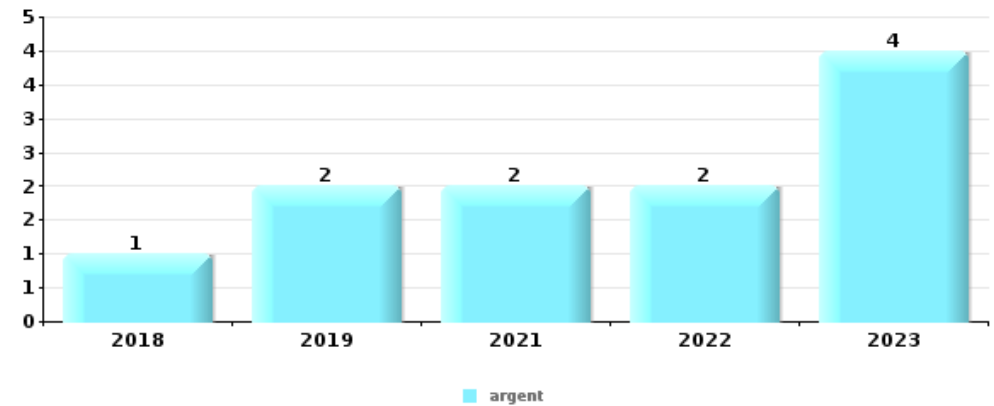
Vol à l'étalage

Top 5 Objets volés (sbd nombre de faits)		2018	2019	2020	2021	2022	2023
1	alimentation	5		2		8	
2	outillage				1		
2	parfum / produit de beauté					1	
2	vêtement					1	



Cambrilage ds entreprise ou commerce

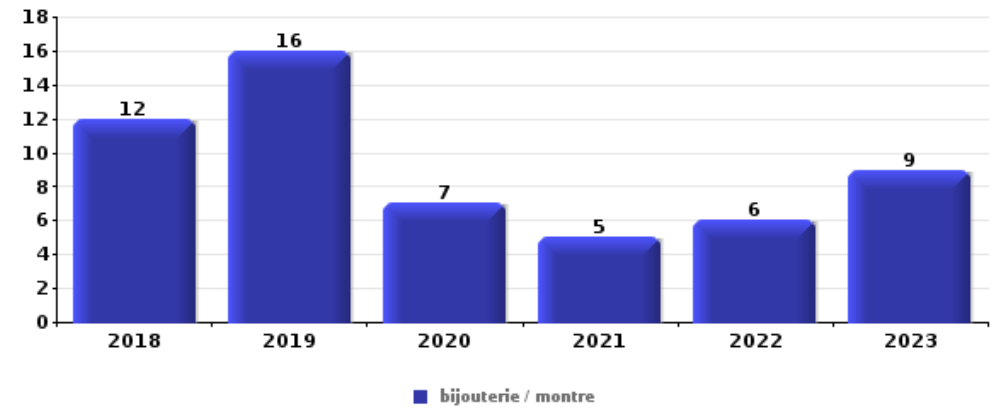
Top 5 Objets volés (sbd nombre de faits)		2018	2019	2020	2021	2022	2023
1	argent	1	2		2	2	4
2	alimentation		1	2		2	
3	coffre-fort / coffret (argent) / caisse					1	1
3	portefeuille					1	1
3	tabac	1				1	





**Cambrassage dans habitation**

Top 5 Objets volés (sbd nombre de faits)		2018	2019	2020	2021	2022	2023
1	bijouterie / montre	12	16	7	5	6	9
2	argent	6	15	8	4	5	8
3	multimédia	3	10	5	2	4	3
4	outillage	2	3	4	1	3	1
5	ordinateur et accessoires	2	6	2			1
5	parfum / produit de beauté	2	4	2		2	1
5	plaque d'immatriculation	1	5	3	1	1	



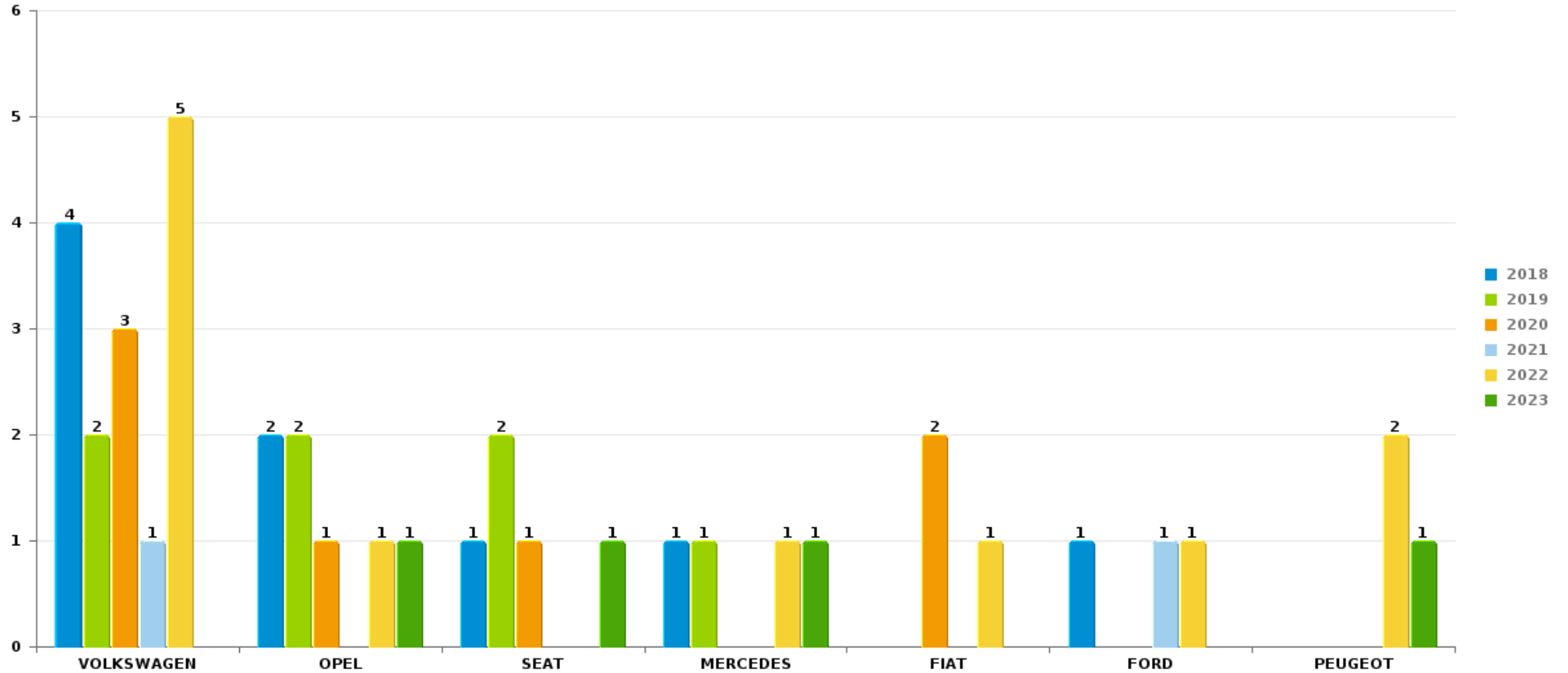
*Remarque: en ce qui concerne les objets, aucun total n'est reproduit étant donné que plusieurs objets peuvent avoir été volés lors d'un même fait.*



Ecaussinnes

Vol de voiture

Nombre de voitures volées par marque (Top 5)



# ***STATISTIQUES POLICIERES DE CRIMINALITE***

---

***LIEU DE PERPETRATION: COMMUNE***

**Ecaussinnes**

***PARTIE VI : SUSPECTS***





## Partie 1: Niveau FAITS (comptage du nombre de faits pour lesquels un certain type de suspect est impliqué)

### 1.1. Nombre d'infractions selon le sexe des suspects identifiés (par catégorie principale)

Étant donné que, tant un suspect identifié masculin qu'un suspect identifié féminin peuvent être impliqués lors d'un même fait, il est possible que la somme des colonnes «Hommes» et «Femmes» soit supérieure à la valeur de la colonne «Total...» (voir également la note méthodologique)

#### Ecaussinnes

2023

Catégorie principale / Sexe	Nombre total de faits avec au moins 1 suspect	Hommes	%	Femmes	%
Registre de population	20	16	80,0%	4	20,0%
Infr. contre l'intégrité physique	18	14	77,8%	5	27,8%
Drogues	14	14	100,0%	2	14,3%
Ivresse et alcool	12	9	75,0%	3	25,0%
Armes et explosifs	9	9	100,0%		
Infr. contre autres valeurs morales et sentiments	8	6	75,0%	2	25,0%
Infr. contre la sécurité publique	8	6	75,0%	2	25,0%
Dégradation de la propriété	6	5	83,3%	1	16,7%
Législation sur les étrangers	5	2	40,0%	3	60,0%
Environnement	4	2	50,0%	2	50,0%
Vol et extorsion	4	3	75,0%	1	25,0%
Infr. contre la foi publique	3	2	66,7%	1	33,3%
Infr. contre l'autorité publique	3	2	66,7%	1	33,3%
Infr. contre les mœurs	3	2	66,7%	1	33,3%
Fraude	1	1	100,0%		
Protection de la jeunesse	1			1	100,0%

## CRIMINALITE ENREGISTREE: SUSPECTS



Catégorie principale / Sexe	Nombre total de faits avec au moins 1 suspect	Hommes	%	Femmes	%
Protection des revenus publics	1	1	100,0%		
Sécurité privée	1	1	100,0%		
<b>Total</b>	<b>121</b>	<b>95</b>	<b>78,5%</b>	<b>29</b>	<b>24,0%</b>



## 1.2. Nombre d'infractions selon le sexe des suspects identifiés (par figure criminelle)

Étant donné que, tant un suspect identifié masculin qu'un suspect identifié féminin peuvent être impliqués lors d'un même fait, il est possible que la somme des colonnes «Hommes» et «Femmes» soit supérieure à la valeur de la colonne «Total...» (voir également la note méthodologique)

### Ecaussinnes

**2023**

#### FC Vol moyen de transport

Figure criminelle / Sexe	Nombre total de faits avec au moins 1 suspect identifié	Hommes	%
<b>Vol de voiture</b>	1	1	100,0%
<b>Total</b>	PA	PA	PA

#### FC Cambriolage

Figure criminelle / Sexe	Nombre total de faits avec au moins 1 suspect identifié	Hommes	%
<b>Cambriolage dans habitation</b>	2	2	100,0%
<b>Cambriolage dans bâtiment (total)</b>	2	2	100,0%
<b>Total</b>	PA	PA	PA

#### FC Vol autre

Figure criminelle / Sexe	Nombre total de faits avec au moins 1 suspect identifié	Hommes	%
<b>Vol avec violence sans arme</b>	1	1	100,0%
<b>Vol à l'arraché</b>	1	1	100,0%
<b>Total</b>	PA	PA	PA



### PH Violence intrafamiliale (VIF)

Figure criminelle / Sexe	Nombre total de faits avec au moins 1 suspect identifié	Hommes	%	Femmes	%
VIF: physique, dans le couple	4	3	75,0%	1	25,0%
VIF: physique, envers des descendants	2	1	50,0%	1	50,0%
VIF: physique, envers d'autres membres	1	1	100,0%		
VIF: psychique, dans le couple	2	2	100,0%		
VIF: psychique, envers d'autres membres	3	3	100,0%		
VIF: économique, dans le couple	1	1	100,0%		
VIF: économique, envers d'autres membres	3	3	100,0%		
<b>Total</b>	<b>PA</b>	<b>PA</b>	<b>PA</b>	<b>PA</b>	<b>PA</b>

### PH Drogues

Figure criminelle / Sexe	Nombre total de faits avec au moins 1 suspect identifié	Hommes	%	Femmes	%
Production de cannabis (culture)	1	1	100,0%	1	100,0%
<b>Total</b>	<b>PA</b>	<b>PA</b>	<b>PA</b>	<b>PA</b>	<b>PA</b>

### PH Traite des êtres humains

Figure criminelle / Sexe	Nombre total de faits avec au moins 1 suspect identifié	Femmes	%
TEH - exploitation sexuelle	1	1	100,0%
<b>Total</b>	<b>PA</b>	<b>PA</b>	<b>PA</b>



**PH Violence dans l'espace public**

Figure criminelle / Sexe	Nombre total de faits avec au moins 1 suspect identifié	Hommes	%	Femmes	%
Violence physique (voie publique)	4	4	100,0%	1	25,0%
Violence physique (endroit accessible au public)	1	1	100,0%		
Violence sexuelle (voie publique)	1	1	100,0%		
Violence psychique (voie publique)	6	4	66,7%	2	33,3%
Vol avec violence sans arme (voie publique)	1	1	100,0%		
<b>Total</b>	<b>PA</b>	<b>PA</b>	<b>PA</b>	<b>PA</b>	<b>PA</b>

**PH Autre**

Figure criminelle / Sexe	Nombre total de faits avec au moins 1 suspect identifié	Hommes	%	Femmes	%
Cyberharcèlement	5	3	60,0%	2	40,0%
Fraude à l'identité	1	1	100,0%		
<b>Total</b>	<b>PA</b>	<b>PA</b>	<b>PA</b>	<b>PA</b>	<b>PA</b>



### 1.3. Nombre d'infractions selon l'âge des suspects identifiés (par catégorie principale)

Étant donné que, tant un suspect identifié mineur qu'un suspect identifié majeur peuvent être impliqués lors d'un même fait, il est possible que la somme des colonnes «Mineur» et «Majeur» soit supérieure à la valeur de la colonne «Total...» (voir également la note méthodologique)

#### Ecaussinnes

2023

Catégorie principale / Âge	Nombre total de faits avec au moins 1 suspect identifié	Mineur	%	Majeur	%
Registre de population	20			20	100,0%
Infr. contre l'intégrité physique	18	1	5,6%	17	94,4%
Drogues	14			14	100,0%
Ivresse et alcool	12			12	100,0%
Armes et explosifs	9			9	100,0%
Infr. contre autres valeurs morales et sentiments	8			8	100,0%
Infr. contre la sécurité publique	8			8	100,0%
Dégradation de la propriété	6			6	100,0%
Législation sur les étrangers	5			5	100,0%
Environnement	4			4	100,0%
Vol et extorsion	4	1	25,0%	3	75,0%
Infr. contre la foi publique	3			3	100,0%
Infr. contre l'autorité publique	3			3	100,0%
Infr. contre les mœurs	3			3	100,0%
Fraude	1			1	100,0%
Protection de la jeunesse	1	1	100,0%		
Protection des revenus publics	1			1	100,0%
Sécurité privée	1			1	100,0%
<b>Total</b>	<b>121</b>	<b>3</b>	<b>2,5%</b>	<b>118</b>	<b>97,5%</b>



## 1.4. Nombre d'infractions selon l'âge des suspects identifiés (par figure criminelle)

Étant donné que, tant un suspect identifié mineur qu'un suspect identifié majeur peuvent être impliqués lors d'un même fait, il est possible que la somme des colonnes «Mineur» et «Majeur» soit supérieure à la valeur de la colonne «Total...» (voir également la note méthodologique)

### Ecaussinnes

2023

#### FC Vol moyen de transport

Figure criminelle / Âge	Nombre total de faits avec au moins 1 suspect identifié	Majeur	%
Vol de voiture	1	1	100,0%
<b>Total</b>	<b>PA</b>	<b>PA</b>	<b>PA</b>

#### FC Cambriolage

Figure criminelle / Âge	Nombre total de faits avec au moins 1 suspect identifié	Mineur	%	Majeur	%
Cambriolage dans habitation	2	1	50,0%	1	50,0%
Cambriolage dans bâtiment (total)	2	1	50,0%	1	50,0%
<b>Total</b>	<b>PA</b>	<b>PA</b>	<b>PA</b>	<b>PA</b>	<b>PA</b>

#### FC Vol autre

Figure criminelle / Âge	Nombre total de faits avec au moins 1 suspect identifié	Majeur	%
Vol avec violence sans arme	1	1	100,0%
Vol à l'arraché	1	1	100,0%
<b>Total</b>	<b>PA</b>	<b>PA</b>	<b>PA</b>

## CRIMINALITE ENREGISTREE: SUSPECTS



### PH Violence intrafamiliale (VIF)

Figure criminelle / Âge	Nombre total de faits avec au moins 1 suspect identifié	Mineur	%	Majeur	%
VIF: physique, dans le couple	4			4	100,0%
VIF: physique, envers des descendants	2			2	100,0%
VIF: physique, envers d'autres membres	1	1	100,0%		
VIF: psychique, dans le couple	2			2	100,0%
VIF: psychique, envers d'autres membres	3			3	100,0%
VIF: économique, dans le couple	1			1	100,0%
VIF: économique, envers d'autres membres	3	1	33,3%	2	66,7%
<b>Total</b>	<b>PA</b>	<b>PA</b>	<b>PA</b>	<b>PA</b>	<b>PA</b>

### PH Drogues

Figure criminelle / Âge	Nombre total de faits avec au moins 1 suspect identifié	Majeur	%
Production de cannabis (culture)	1	1	100,0%
<b>Total</b>	<b>PA</b>	<b>PA</b>	<b>PA</b>

### PH Traite des êtres humains

Figure criminelle / Âge	Nombre total de faits avec au moins 1 suspect identifié	Majeur	%
TEH - exploitation sexuelle	1	1	100,0%
<b>Total</b>	<b>PA</b>	<b>PA</b>	<b>PA</b>

### PH Violence dans l'espace public

Figure criminelle / Âge	Nombre total de faits avec au moins 1 suspect identifié	Mineur	%	Majeur	%
Violence physique (voie publique)	4			4	100,0%
Violence physique (endroit accessible au public)	1			1	100,0%
Violence sexuelle (voie publique)	1			1	100,0%
Violence psychique (voie publique)	6	1	16,7%	5	83,3%
Vol avec violence sans arme (voie publique)	1			1	100,0%
<b>Total</b>	<b>PA</b>	<b>PA</b>	<b>PA</b>	<b>PA</b>	<b>PA</b>



## CRIMINALITE ENREGISTREE: SUSPECTS



### PH Autre

Figure criminelle / Âge	Nombre total de faits avec au moins 1 suspect identifié	Majeur	%
Cyberharcèlement	5	5	100,0%
Fraude à l'identité	1	1	100,0%
Total	PA	PA	PA



## Partie 2: Niveau SUSPECTS-FAIT (comptage du nombre de combinaisons suspect-fait)

### 2.1. Nombre de suspects-fait selon le sexe des suspects identifiés (TOP 5 des catégories principales)

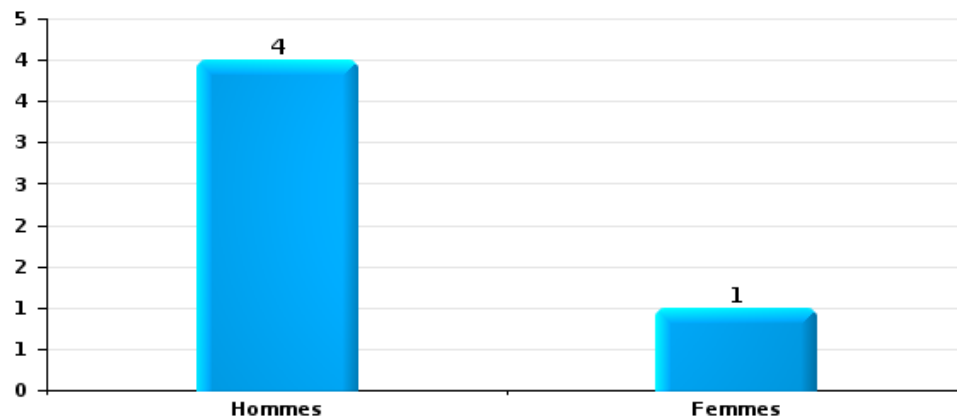
Lorsqu'un même suspect a commis plusieurs faits durant la période considérée, il est aussi comptabilisé plusieurs fois (voir également la note méthodologique)

#### Ecaussinnes

**2023**

#### Vol et extorsion

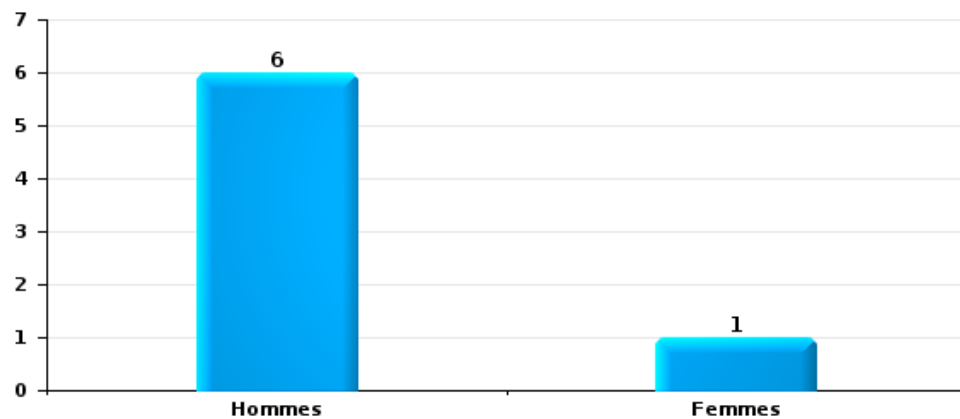
Nombre de suspects-fait selon le sexe





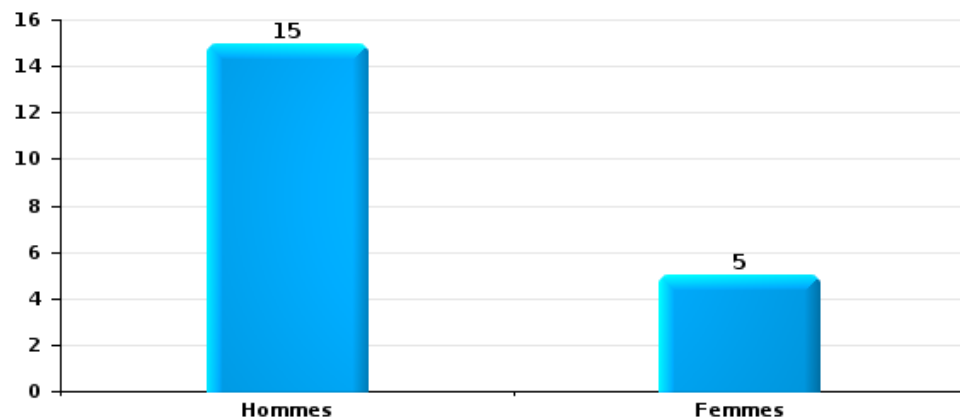
Dégradation de la propriété

Nombre de suspects-fait selon le sexe



Infr. contre l'intégrité physique

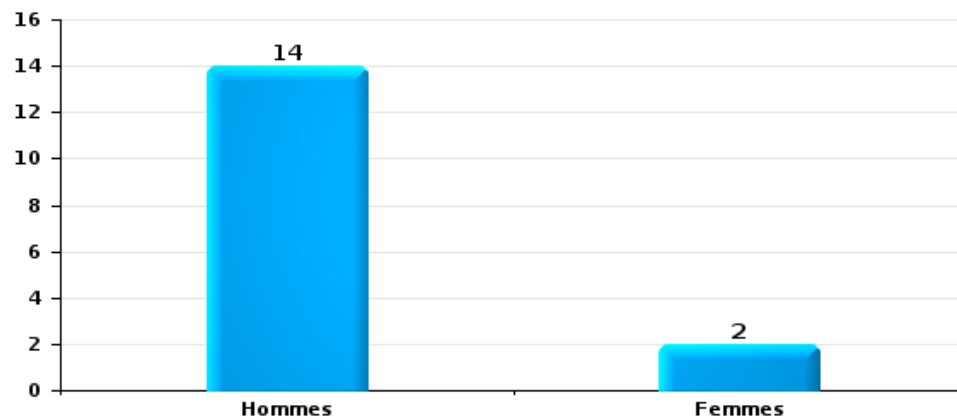
Nombre de suspects-fait selon le sexe





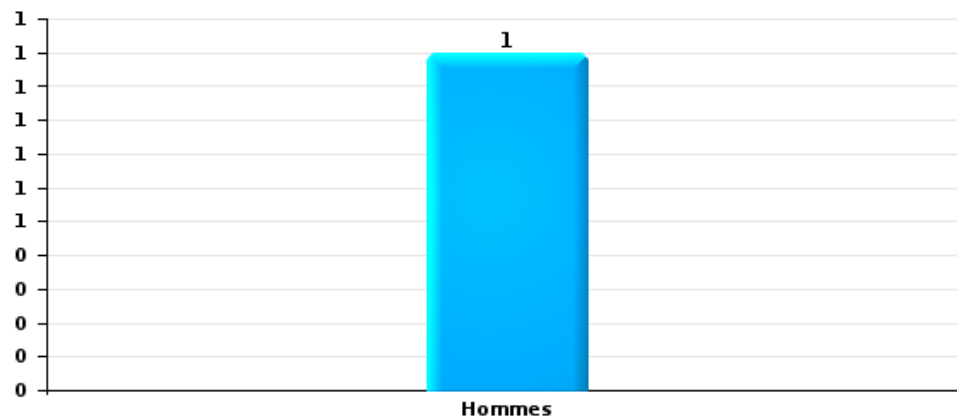
Drogues

Nombre de suspects-fait selon le sexe



Fraude

Nombre de suspects-fait selon le sexe





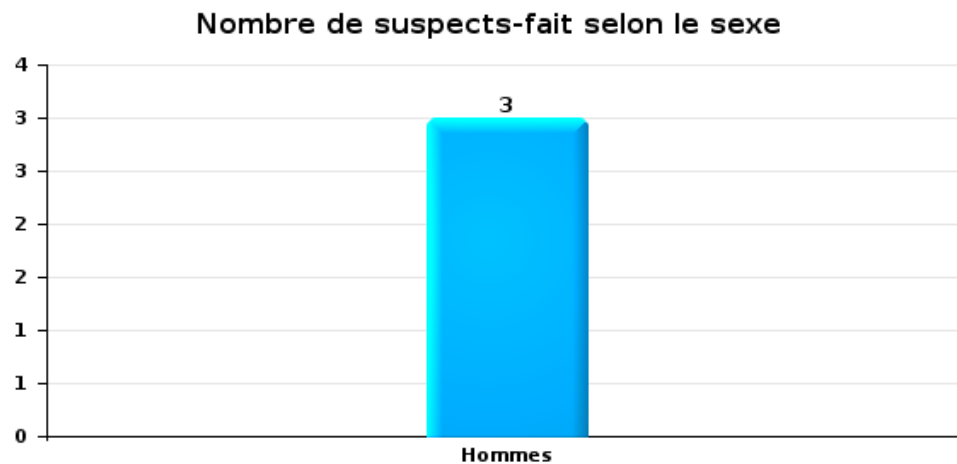
## 2.2. Nombre de suspects-fait selon le sexe des suspects identifiés (TOP 5 des figures criminelles)

Lorsqu'un même suspect a commis plusieurs faits durant la période considérée, il est aussi comptabilisé plusieurs fois (voir également la note méthodologique)

### Ecaussinnes

2023

### Cambrilage dans bâtiment (total)





### 2.3. Nombre de suspects-fait selon l'âge des suspects identifiés (TOP 5 des catégories principales)

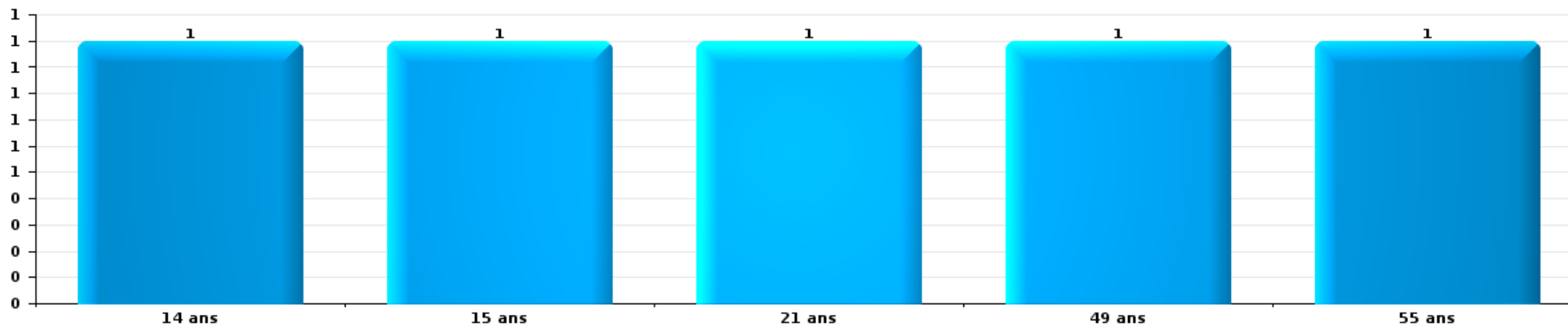
1) Lorsqu'un même suspect a commis plusieurs faits durant la période considérée, il est aussi comptabilisé plusieurs fois, qu'il ait le même âge ou non – 2) Les suspects au-dessous de 14 ans et à partir de 90 ans ne sont pas repris dans le tableau (voir également la note méthodologique)

#### Ecaussinnes

2023

#### Vol et extorsion

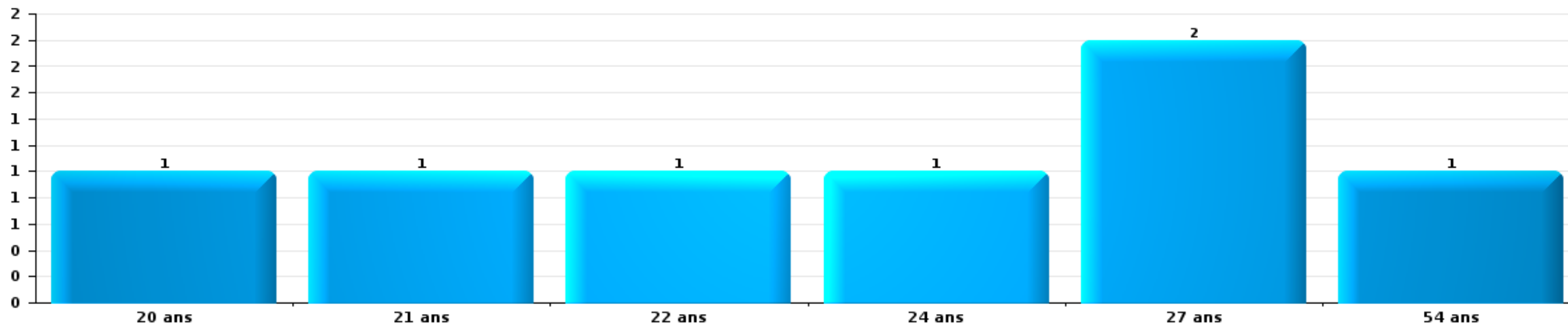
Nombre de suspects-fait par âge (chronologique)





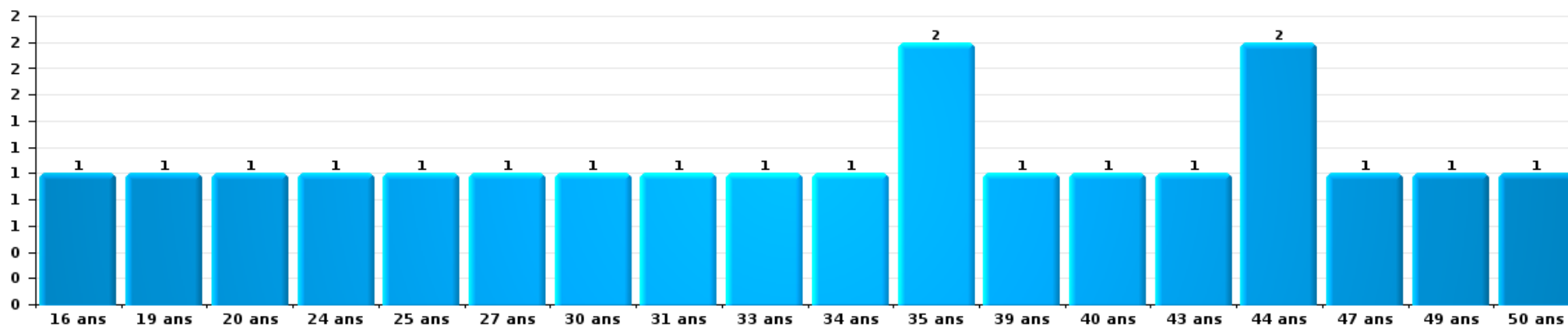
Dégradation de la propriété

Nombre de suspects-fait par âge (chronologique)



Infr. contre l'intégrité physique

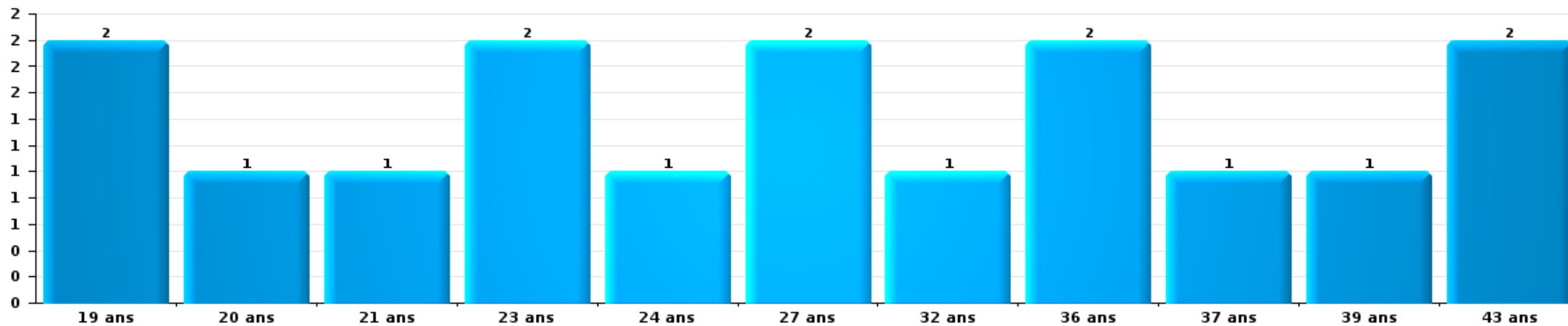
Nombre de suspects-fait par âge (chronologique)





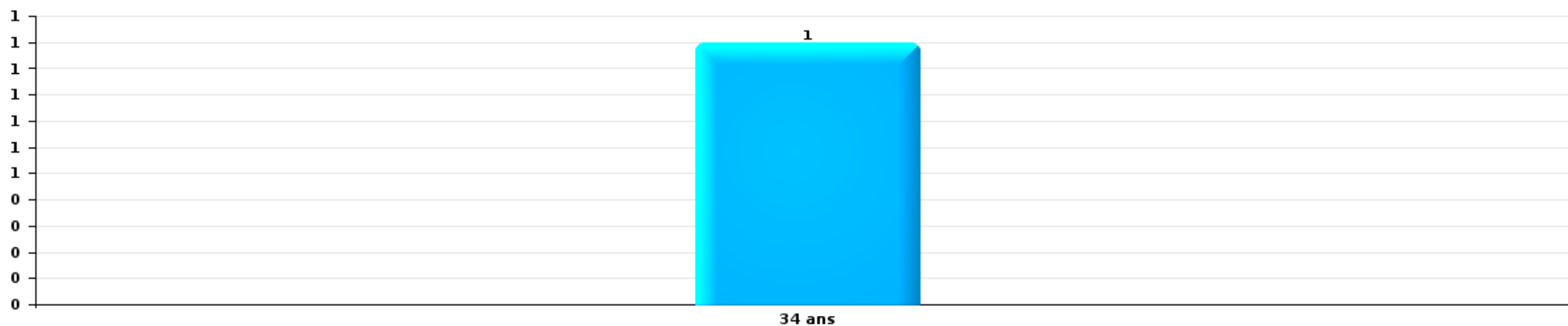
Drogues

Nombre de suspects-fait par âge (chronologique)



Fraude

Nombre de suspects-fait par âge (chronologique)







## 2.4. Nombre de suspects-fait selon l'âge des suspects identifiés (TOP 5 des figures criminelles)

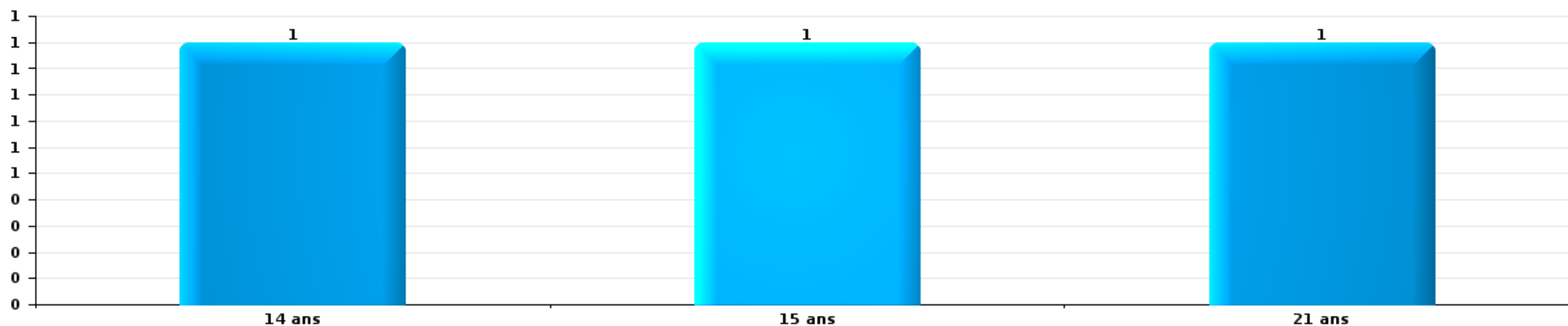
1) Lorsqu'un même suspect a commis plusieurs faits durant la période considérée, il est aussi comptabilisé plusieurs fois, qu'il ait le même âge ou non – 2) Les suspects au-dessous de 14 ans et à partir de 90 ans ne sont pas repris dans le tableau (voir également la note méthodologique)

### Ecaussinnes

2023

### Cambrilage dans bâtiment (total)

Nombre de suspects-fait par âge (chronologique)



# ***STATISTIQUES POLICIERES DE CRIMINALITE***

---

*LIEU DE PERPETRATION: COMMUNE*

**Ecaussinnes**

***ANNEXE I: DETAIL PAR CATEGORIE DE DELIT  
CODE PENAL***

## Infraction Code pénal

## Infr. contre l'intégrité physique

			2000	2013	2014	2015	2016	2017	2018	2019	2020	2021	2022	2023
Assassinat	Autres	Tent.	1											
		Sous-total	1											
Meurtre	Non spécifié	Tent.	1											
	Autres	Tent.				1	1		1		1			
		Sous-total	1			1	1		1		1			
Torture et maltraitance	Torture	Acc.							1					
	Traitement inhumain	Acc.				1								
	Traitement dégradant	Acc.										1		
		Sous-total				1			1			1		
Coups et/ou blessures vol. en sphère familiale	Entre partenaires ou ex-partenaires	Acc.	7	12	11	12	11	18	20	24	22	21	25	25
	Lors d'un différend familial en général	Acc.	13											
	Par les parents envers un mineur	Acc.		1	1		1	4	5	2		1	2	4
	Envers les parents	Acc.		2	2	3	2	5	2	5	2	3	3	2
	Envers d'autres ascendants directs ou collatéraux	Acc.		1		2		2	1					1
		Sous-total	20	16	14	17	14	29	28	31	24	25	30	32
Coups et/ou blessures vol. hors sphère familiale	Bagarres (=coups réciproques)	Acc.	7	7	10	7	2	12	6	14	21	9	14	9
	Coups envers fonctionnaire de police	Acc.							2		2		1	
	Envers un mineur par une pers. ayant autorité	Acc.		1	4	1	2	4		1	4		1	1
	Envers un mineur qualité de l'auteur inconnue	Acc.	1		1	1	2	1	1	2	1	2	3	2
	Envers pers. vulnérable par pers. ayant autorité	Acc.							1					
	Envers pers. vulnérable (qualité auteur inconnue)	Acc.											1	
	Envers un arbitre de manifestation sportive	Acc.												1
	Coups envers personnel transport public	Acc.					1	1	1	1				
	Coups envers personnel autre service public	Acc.									1			
	Coups envers profession médicale	Acc.			1					1				
	Coups envers personnel institut d'enseignement	Acc.				1		1						
	Non spécifié	Acc.	25	18	24	33	26	42	30	19	16	25	23	24
		Sous-total	33	26	40	43	34	61	42	37	45	36	43	37
Abstention coupable		Acc.									1	1		
		Sous-total									1	1		
Autres infr. volontaires. c/ l'intégrité phys.	Privation de soins à enfant ou personne vulnérable	Acc.											1	
	Délaissement d'enfant ou personne vulnérable	Acc.		1										
	Abandon d'enfant dans le besoin	Acc.										1		
	Administration substances nuisibles	Acc.				1								
	Entrave méchante à la circulation	Acc.				1	2	1	1			1	1	1
	Voies de faits et violences légères	Acc.	4	5	4	4	8		4	7	4	8	6	9
	Sous-total	4	6	4	6	10	1	5	7	4	10	8	10	

**Infr. contre l'intégrité physique**

			2000	2013	2014	2015	2016	2017	2018	2019	2020	2021	2022	2023
Infr. involontaires contre l'intégrité physique	Homicides involontaires	Acc.												1
	Coups et/ou blessures involontaires	Acc.	1		2		1		4		2		2	
	Morsure de chien	Acc.	3		2		2	2	1			3	1	
		Sous-total	4		4		3	2	5		2	3	3	1
		Total	63	48	62	67	63	93	82	75	77	76	84	80

**Infr. contre la liberté individuelle**

		2000	2013	2014	2015	2016	2017	2018	2019	2020	2021	2022	2023
<b>Prise d'otages</b>	<b>Acc.</b>		1										
	<b>Sous-total</b>		1										
<b>Enlèvement de mineur ou personne vulnérable</b>	<b>Enlèvement parental</b>	<b>Acc.</b>		1									
	<b>Sous-total</b>			1									
<b>Détention par un particulier</b>	<b>Acc.</b>								1	2		1	2
	<b>Sous-total</b>								1	2		1	2
	<b>Total</b>		1	1					1	2		1	2

**Infr. contre les mœurs**

			2000	2013	2014	2015	2016	2017	2018	2019	2020	2021	2022	2023
Viol n'ayant pas causé la mort	Victime < 10a	Acc.		1	1	1		1	1		1			
	Victime 10a - 14a	Acc.		1		2						2		
	Victime 14a - 16a	Acc.	1								1	2	1	
	Victime 16a - 18a	Acc.									1	1		
	Victime majeure	Acc.				1			1	1	1	2	1	
		Tent.		1										
	<b>Sous-total</b>		<b>1</b>	<b>3</b>	<b>1</b>	<b>4</b>		<b>1</b>	<b>2</b>	<b>1</b>	<b>4</b>	<b>7</b>	<b>2</b>	
Viol n'ayant pas causé la mort (nvCPS)	Victime < 16a	Acc.											1	
	Victime majeure	Acc.												1
		<b>Sous-total</b>											<b>1</b>	<b>1</b>
Attentat à la pudeur avec violence / menace	Victime < 16a	Acc.										1		
	Victime majeure	Acc.		1					1	1	1			
		<b>Sous-total</b>		<b>1</b>					<b>1</b>	<b>1</b>	<b>1</b>	<b>1</b>		
Attentat à la pudeur sans violence / menace	Victime < 16a	Acc.	2	2	1	3	2	2	2	1	3			
		Tent.	1											
	Victime 16a - 18a	Acc.			1	1								
	Victime âge inconnu	Acc.										1		
	<b>Sous-total</b>	<b>3</b>	<b>2</b>	<b>1</b>	<b>4</b>	<b>3</b>	<b>2</b>	<b>2</b>	<b>1</b>	<b>3</b>	<b>1</b>	<b>1</b>		
Atteinte intégrité sexuelle sans mort (nvCPS)	Victime < 16a	Acc.											1	1
	Victime 16a - 18a	Acc.												1
	Victime majeure	Acc.												1
		<b>Sous-total</b>											<b>1</b>	<b>3</b>
Pornographie enfantine	Détention	Acc.							1			1		
	Distribution	Acc.				2			1	1	2			
	Accès pornographie enfantine via technologie	Acc.							1					
		<b>Sous-total</b>				<b>2</b>			<b>3</b>	<b>1</b>	<b>2</b>	<b>1</b>		
Pornographie		Acc.										1		
		<b>Sous-total</b>										<b>1</b>		
Incitation à la débauche	Victime mineure	Acc.											1	
		<b>Sous-total</b>											<b>1</b>	
Exploitation de la débauche d'autrui	Victime mineure	Acc.			1							1		
		<b>Sous-total</b>			<b>1</b>							<b>1</b>		
Outrage public aux bonnes mœurs	Actions (exhibitionnisme, etc.)	Acc.		2	1	2		1					1	
	Ecrits, images, objets	Acc.			1									
	Exhibitionnisme (nvCPS)	Acc.												2
		<b>Sous-total</b>		<b>2</b>	<b>2</b>	<b>2</b>		<b>1</b>					<b>1</b>	<b>2</b>
Voyeurisme	Diffusion enregistrement nudité ou intimité	Acc.								1				
		<b>Sous-total</b>								<b>1</b>				
Voyeurisme via moyen technique ou autre (nvCPS)	Victime majeure	Acc.												1
		<b>Sous-total</b>												<b>1</b>

**Infr. contre les mœurs**

		2000	2013	2014	2015	2016	2017	2018	2019	2020	2021	2022	2023	
Diffusion contenu sex. but méchant/lucrat. (nvCPS)	Victime majeure	Acc.										1	2	
		Sous-total										1	2	
Grooming (contact par ICT avec mineur < 16 ans)		Acc.				1								
		Sous-total				1								
Images d'abus sexuels de mineurs (nvCPS)	Production/diffusion images abus sexuels (nvCPS)	Acc.										1	1	
		Sous-total										1	1	
Abus de la prostitution - personne majeure (nvCPS)		Acc.											1	
		Sous-total											1	
		<b>Total</b>	<b>4</b>	<b>7</b>	<b>5</b>	<b>11</b>	<b>6</b>	<b>4</b>	<b>8</b>	<b>5</b>	<b>10</b>	<b>12</b>	<b>8</b>	<b>11</b>

**Infr. contre autres valeurs morales et sentiments**

				2000	2013	2014	2015	2016	2017	2018	2019	2020	2021	2022	2023	
Harcèlement	Harcèlement par téléphone (OLD)	Acc.		1												
		Acc.		6	45	31	36	30	25	5	34	26	20	29	26	
	Sous-total		7	45	31	36	30	25	5	34	26	20	29	26		
Violation de sépulture		Acc.													1	
		Sous-total													1	
Violation du secret professionnel		Acc.					2				1					
		Sous-total					2				1					
Atteinte à l'honneur	Calomnie et diffamation	Acc.		6	10	3	7	5	5	5	6	6	2	2	4	
		Acc.			1	1				1					1	
	Divulgateur méchant	Acc.					1				1					
	Injures (Délict)	Acc.		7	5	6	2	6	9	3		5	2	5	4	
	Non spécifié	Acc.					1									
	Sous-total		13	16	10	9	13	14	9	7	11	4	7	9		
Vie privée	Violation de domicile par un particulier	Acc.		3	6	3	3	1	1	3	1	2	4	2	1	
		Tent.		1											1	
	Sous-total		4	6	3	3	1	1	3	1	2	4	2	2		
Tapage nocturne		Acc.		9		1	4	1	2	2	2	3	2	3	3	
	Sous-total		9		1	4	1	2	2	2	3	2	3	3		
Violation de communication par particulier		Acc.									1					
	Sous-total										1					
Abus faiblesses de personnes		Acc.								1					1	
	Sous-total									1					1	
Occupation bien d'autrui (squatter)	Pénétrer / occuper / séjourner (bien non habité)	Acc.									1					
		Sous-total									1					
		Total		33	67	45	54	45	42	20	45	44	30	43	40	



**Infr. relative au statut juridique de l'enfant**

			2000	2013	2014	2015	2016	2017	2018	2019	2020	2021	2022	2023
Non-représentation d'enfants	Par les parents	Acc.	3	1	5	4	3	2		6	1	3	3	1
	Par une personne qui en a la charge	Acc.						1					3	
		Sous-total	3	1	5	4	3	3		6	1	3	6	1
		Total	3	1	5	4	3	3		6	1	3	6	1

## Vol et extorsion

				2000	2013	2014	2015	2016	2017	2018	2019	2020	2021	2022	2023
Vol avec circ. aggr.	Avec violence	Acc.	5	3	2	6	4	3	2	3	1	1	2	3	
		Tent.		1	1	1	1	1	1	1		1			
	Sans violence	Acc.	98	85	111	116	94	105	85	64	61	29	70	45	
		Tent.	19	29	34	38	30	32	18	14	16	21	22	14	
Sous-total			122	118	148	161	129	140	106	82	78	51	95	62	
Vol sans circ. aggr.	Avec violence	Acc.	1		4		2	1	2	2			1	1	
		Tent.	1	1	2	1	1	2				1			
	Sans violence, Vol à la tire	Acc.	3	1	3	3	3	1	1	1	1	2			
		Acc.	2				2	1							
	Sans violence, Vol domestique	Acc.	1		3	2	1						1	1	3
		Acc.	108	68	78	76	72	98	85	63	76	55	59	28	
Sans violence	Tent.	2	3		2	2	2	5	5	3			1		
Sous-total			118	73	90	84	83	105	93	71	80	59	61	33	
Vol non spécifié	Acc.	70	1	1		2	2	1		1		2			
		20			1										
	Sous-total	90	1	1	1	2	2	1		1		2			
Extorsion	Acc.	1		4	4	1	3	2	1	2	2	2	1		
			1		1	1	1	1	1	5	3		4		
	Sous-total	1	1	4	5	2	4	3	2	7	5	2	5		
Fabrication de fausses clefs	Acc.	1													
	Sous-total	1													
Total			332	193	243	251	216	251	203	155	166	115	160	100	

## Fraude

		2000	2013	2014	2015	2016	2017	2018	2019	2020	2021	2022	2023
Blanchiment d'argent	Acc.									1	1	1	
	Sous-total									1	1	1	
Recel	Recel simple	Acc.		1	1		1	2		4			
	Recel qualifié	Acc.			1					1			
	Non spécifié	Acc.											
	Sous-total	6		1	2		1	2		5			
Grivèlerie	Carburant / lubrifiant	Acc.											
	Boissons et aliments	Acc.										1	
	Voiture de location	Acc.					1						
	Logements	Acc.											1
	Sous-total	2					1					1	1
Détournement et destruction frauduleuse	Cel frauduleux	Acc.			1	1	1	1	1	2	2	2	3
	D'argent, de papiers, etc.	Acc.	1			1							
	D'héritage	Acc.	1										
	Non spécifié	Acc.	1							1			
	Sous-total	13	3		1	2	1	1	1	3	2	2	3
Escroquerie	Fraude par internet	Acc.	1	4	9	2	7	12	20	24	36	52	50
		Tent.		2		1	7	4	3	4	5	3	2
	Escroquerie sans internet	Acc.		4	3	2	6	2	4	1	3	3	3
		Tent.	1			2	6	3		1			2
	Non spécifié	Acc.											
	Sous-total	1	2	10	12	7	26	21	27	30	44	58	57
Tromperie	Marchandises vendues / travail fourni	Acc.	1		1		1	1		1			
	Sous-total		1		1		1	1		1			
Abus de confiance et infr. apparentées	Abus de confiance	Acc.	2	5	7	4	8	8	5	8	9	8	4
		Tent.							1				
	Abus des faiblesses	Acc.		1	1		1		1	1	2	1	1
	Sous-total	6	2	6	8	4	9	8	7	9	11	9	5
Abus de biens sociaux	Par des sociétés	Acc.							1				
	Non spécifié	Acc.										1	
	Sous-total								1			1	
Infr. liées à l'insolvabilité	Par le débiteur	Acc.	1	1									
	Non spécifié	Acc.			1								
	Sous-total		1	1	1								
Chèques sans provision		Acc.		1									
	Sous-total	1		1									
	Total	29	9	19	25	13	39	33	36	49	58	72	66

## Dégradation de la propriété

				2000	2013	2014	2015	2016	2017	2018	2019	2020	2021	2022	2023
Incendie volontaire	Dans lieu habité (de jour)	Acc.						1			1				
	Dans lieu habité (de nuit)	Acc.			3	1									
		Tent.											1		
	Dans un autre lieu (de jour)	Acc.		1	1	1				1	3			1	
	Dans un autre lieu (de nuit)	Acc.	3	3	2	2	7			3	5	3	1	1	
	Dans un autre lieu (moment indéterminé)	Acc.			1		1				2				
		Sous-total	3	4	7	4	9		4	11	3	2	2		
Incendie involontaire		Acc.		3	3	6	3	5	6	6	6	3	3	2	2
		Sous-total		3	3	6	3	5	6	6	6	3	3	2	2
Destruction, dénaturation, dégradation	Avec circ. aggr.	Acc.	14		2	1	1			1	1				1
	Destruction de biens agricoles	Acc.				1					1	3			
		Acc.	14							1					
	Non spécifié	Tent.	1												
		Sous-total	29		2	2	1		2	2	3			1	
Vandalisme	Sur véhicules	Acc.	21	53	46	44	36	35	36	29	32	24	49	33	
	Sur autres biens mobiliers	Acc.	30	8	6	9	5	3	8	6	2	3	2	4	
	Graffitis	Acc.			1	2	4	1	2		2	1		1	
	Autres détériorations sur biens immobiliers	Acc.	11	23	23	29	22	30	15	17	20	17	15	13	
	Dégradation de clôture	Acc.	1		2	6	4	2	2	13	6	6	5	6	
		Sous-total	63	84	78	90	71	71	63	65	62	51	71	57	
		Total	95	91	90	102	84	76	75	84	71	56	76	59	

**Infr. contre la Sécurité de l'Etat**

			2000	2013	2014	2015	2016	2017	2018	2019	2020	2021	2022	2023
Terrorisme	Groupe terroriste	Acc.									1			
	Diffuser un message qui incite au terrorisme	Acc.									1			
		Sous-total									2			
		Total									2			

## Infr. contre la sécurité publique

		2000	2013	2014	2015	2016	2017	2018	2019	2020	2021	2022	2023
Association de malfaiteurs	Acc.			1					1		1	3	
	Sous-total			1					1		1	3	
Evasion de prisonniers	Non-respect surveillance électronique	Acc.	1			1			1	1		1	1
	Sous-total		1			1			1	1		1	1
Menaces	Verbales	Acc.	26	20	40	15	14	9	11	18	8	15	10
	Ecrites	Acc.	4	4	7	5	10	6	6	12	7	11	12
	Par gestes, emblèmes	Acc.	9	9	20	3	11	10	11	12	11	13	11
	Alerte à la bombe	Acc.											1
	Non spécifié	Acc.	1								1		
		Tent.	1										
	Sous-total	44	40	33	67	23	35	25	28	42	27	39	34
	Total	44	41	34	67	24	35	25	30	43	28	43	35

## Infr. contre l'autorité publique

		2000	2013	2014	2015	2016	2017	2018	2019	2020	2021	2022	2023
Violence c/ personnes investies autorité publique	Acc.					1	1	1					
	Sous-total					1	1	1					
Rébellion	Rébellion armée	Acc.							1			1	
	Rébellion non armée	Acc.	2	3	3	3	6	4	1	9	1	2	1
	Non spécifié	Acc.	2			1		1	1				
	Sous-total	4	3	2	3	4	6	5	3	9	1	3	1
Outrages	Acc.	2	4	2	2	5	10	5	4	7	5	6	3
	Sous-total	2	4	2	2	5	10	5	4	7	5	6	3
	Total	6	7	4	5	10	17	11	7	16	6	9	4

## Infr. contre la foi publique

			2000	2013	2014	2015	2016	2017	2018	2019	2020	2021	2022	2023
Faux en écritures	Faux en écritures	Acc.	4	2	7	5		3	4	3	2	1	3	
		Tent.	1											
	Usage de faux en écrit. et écrit. falsifiées	Acc.	2	2	3	3	2	5	3			1	2	1
		Sous-total	7	4	10	8	2	8	7	3	2	2	5	1
Usurpation	Immixtion dans fonctions publiques	Acc.										1		
	De fonctions	Acc.												1
	De nom	Acc.		3	5	6	10	6	6	2	4	6	4	3
		Sous-total		3	5	6	10	6	6	2	4	7	4	4
Contrefaçon / falsification	Contrefaçon	Acc.	1			2		1						1
	Falsification	Acc.	2								1			2
		Sous-total	3			2		1			1			3
Fausses monnaies	Emission	Acc.				1								
	Non spécifié	Acc.	1											
	Autres	Acc.				1	2	1						
		Sous-total	1			2	2	1						
Faux en justice	Fausse déclaration	Acc.				1					1			
		Sous-total				1					1			
		Total	11	7	15	17	14	17	14	5	8	9	9	8





Ecaussinnes

Infraction Code pénal

Infr. contre la famille

	2000	2013	2014	2015	2016	2017	2018	2019	2020	2021	2022	2023
<b>Abandon de famille</b> <b>Acc.</b>			1					1	1			
<b>Sous-total</b>			1					1	1			
<b>Refus du droit aux relations personnelles</b> <b>Acc.</b>	8	3	30	34	13	22	4	24	5	7	11	13
<b>Sous-total</b>	8	3	30	34	13	22	4	24	5	7	11	13
<b>Non-acquittement pension alimentaire</b> <b>Acc.</b>	6		1	3		2	2	2		2	4	4
<b>Sous-total</b>	6		1	3		2	2	2		2	4	4
<b>Total</b>	14	3	32	37	13	24	6	27	6	9	15	17

Criminalité informatique

	2000	2013	2014	2015	2016	2017	2018	2019	2020	2021	2022	2023
<b>Hacking</b> <b>Acc.</b>			1	1	4	2	8	13	7	11	23	11
<b>Tent.</b>					1	1						
<b>Sous-total</b>			1	1	5	3	8	13	7	11	23	11
<b>Faux en informatique</b> <b>Acc.</b>				3	1					1	1	
<b>Sous-total</b>				3	1					1	1	
<b>Fraude informatique</b> <b>Acc.</b>		16	37	14	18	35	79	60	34	33	55	52
<b>Tent.</b>		2	1	1	1				1	1	2	1
<b>Sous-total</b>		18	38	15	19	35	79	60	35	34	57	53
<b>Sabotage</b> <b>Acc.</b>					1	1						
<b>Sous-total</b>					1	1						
<b>Total</b>		18	39	19	26	39	87	73	42	46	81	64



**Exercice illégal de l'autorité publique**

	2000	2013	2014	2015	2016	2017	2018	2019	2020	2021	2022	2023
<b>Violation de domicile par fonctionnaire public</b>					1							
Acc.					1							
Sous-total					1							
<b>Actes arbitraires</b>									1			
Acc.									1			
Sous-total									1			
<b>Abus de l'autorité</b>				1	1	1			3	1	2	
Acc.				1	1	1			3	1	2	
Sous-total				1	1	1			3	1	2	
<b>Total</b>				1	2	1			4	1	2	

**Traite des êtres humains**

	2000	2013	2014	2015	2016	2017	2018	2019	2020	2021	2022	2023
<b>Exploitation sexuelle</b>							1					1
Acc.							1					1
Sous-total							1					1
<b>Exploitation économique</b>						1						
Acc.						1						
Sous-total						1						
<b>Total</b>						1	1					1

**Autres infractions Code pénal**

	2000	2013	2014	2015	2016	2017	2018	2019	2020	2021	2022	2023
<b>Autres infractions Code pénal</b>			1									
Acc.			1									
Sous-total			1									
<b>Total</b>			1									



Contravention Code pénal

		2000	2013	2014	2015	2016	2017	2018	2019	2020	2021	2022	2023
<b>Injures (Contravention)</b>	<b>Acc.</b>	5											
	<b>Sous-total</b>	5											
<b>Destruction d'animaux (Contravention)</b>	<b>Acc.</b>	1											
	<b>Sous-total</b>	1											
<b>Divagation d'animaux</b>	<b>Acc.</b>	5											
	<b>Sous-total</b>	5											
<b>Autres contraventions CP</b>	<b>Acc.</b>	10	1	3		2				1			
	<b>Sous-total</b>	10	1	3		2				1			
<b>Total</b>		<b>21</b>	<b>1</b>	<b>3</b>		<b>2</b>				<b>1</b>			

# ***STATISTIQUES POLICIERES DE CRIMINALITE***

---

***LIEU DE PERPETRATION: COMMUNE***

**Ecaussinnes**

***ANNEXE II: DETAIL PAR CATEGORIE DE DELIT  
LOIS SPECIALES***



Ecaussinnes

Infraction Lois spéciales

Drogues

			2000	2013	2014	2015	2016	2017	2018	2019	2020	2021	2022	2023
Détention	Acc.		9	7	10	9	13	21	15	29	29	8	5	15
	Sous-total		9	7	10	9	13	21	15	29	29	8	5	15
Usage	Usage en groupe	Acc.	21											
	Usage individuel	Acc.	16											
	Faciliter l'usage	Acc.	1											
	Incitation à l'usage	Acc.			1								1	
	Sous-total		38		1								1	
Importation et exportation	Acc.			1		2		1	1	3	1			3
	Sous-total			1		2		1	1	3	1			3
Fabrication	Acc.			6		1		1	1		1		1	1
	Sous-total			6		1		1	1		1		1	1
Commerce	Acc.		7	3	4	2	1	6	8	8	3	1	2	4
	Sous-total		7	3	4	2	1	6	8	8	3	1	2	4
Autres	Acc.				1		1			1	1			1
	Sous-total				1		1			1	1			1
	Total		54	17	16	14	15	29	25	41	35	9	9	24

Législation sur les étrangers

			2000	2013	2014	2015	2016	2017	2018	2019	2020	2021	2022	2023
Transmigration illégale	Mariages simulés/blancs sans récompense/contrainte	Acc.			1		2	1	1			3		1
	Cohab. légale de complais. sans récompense/contr.	Acc.							1					
	Accès au territoire	Acc.					3			2	1	2	4	
	Séjour	Acc.	2	4		1	1		5	9	10	1	4	4
	Inscription au registre des étrangers	Acc.		3	1	1	1	10			1	3	3	1
	Sous-total		2	7	2	2	4	14	7	12	14	9	9	8
	Total		2	7	2	2	4	14	7	12	14	9	9	8



Environnement

			2000	2013	2014	2015	2016	2017	2018	2019	2020	2021	2022	2023
Déchets	Déchets par professionnel	Acc.				1				1				1
	Déchets par particulier	Acc.		1	2	3	5	7	14	6	11	8	4	7
	Déchets par personne indéterminée	Acc.	6											
		<b>Sous-total</b>	<b>6</b>	<b>1</b>	<b>2</b>	<b>4</b>	<b>5</b>	<b>7</b>	<b>14</b>	<b>7</b>	<b>11</b>	<b>8</b>	<b>4</b>	<b>8</b>
Autres que déchets	Urbanisme	Acc.		2	6	15	4	4	3		1			
	Permis d'environnement	Acc.				1								
	Pollution de l'eau	Acc.	1											
	Pollution de l'air	Acc.							1					
	Pollution du sol	Acc.			1		1							
	Non spécifié	Acc.									1			
	Autres nuisances en matière d'environnement	Acc.									1			
		<b>Sous-total</b>	<b>1</b>	<b>2</b>	<b>7</b>	<b>16</b>	<b>5</b>	<b>4</b>	<b>4</b>		<b>3</b>			
Biodiversité / Faune et flore	Bien-être animal	Acc.	5	2		1		2	4	3	2	1	1	2
	Protection de la nature	Acc.	3						5	2	1		2	
	Destruction d'animaux	Acc.	1											
		<b>Sous-total</b>	<b>9</b>	<b>2</b>		<b>1</b>		<b>2</b>	<b>9</b>	<b>5</b>	<b>3</b>	<b>1</b>	<b>3</b>	<b>2</b>
		<b>Total</b>	<b>16</b>	<b>5</b>	<b>9</b>	<b>21</b>	<b>10</b>	<b>13</b>	<b>27</b>	<b>12</b>	<b>17</b>	<b>9</b>	<b>7</b>	<b>10</b>



**Armes et explosifs**

			2000	2013	2014	2015	2016	2017	2018	2019	2020	2021	2022	2023
<b>Détention illégale</b>	Arme à feu	Acc.		3	1	5	1	3	2	6	5	2	2	5
	Arme blanche ou non à feu	Acc.		3	3	1	4	4	5	2	1		2	3
	Munition	Acc.		1		3		2	1	2				3
		<b>Sous-total</b>			<b>7</b>	<b>4</b>	<b>9</b>	<b>5</b>	<b>9</b>	<b>8</b>	<b>10</b>	<b>6</b>	<b>2</b>	<b>4</b>
<b>Port / transport illégal</b>	Arme à feu	Acc.		2		2		1	1		1		2	1
	Arme blanche ou non à feu	Acc.		2	2		6	2	2	5	2		4	2
	Munition	Acc.											1	
	Pièces/accessoires	Acc.				1		1						
	Non spécifié	Acc.	3											
	<b>Sous-total</b>		<b>3</b>	<b>4</b>	<b>2</b>	<b>2</b>	<b>7</b>	<b>3</b>	<b>4</b>	<b>5</b>	<b>3</b>		<b>7</b>	<b>3</b>
<b>Commerce illégal</b>	Arme à feu	Acc.								1				
	<b>Sous-total</b>									<b>1</b>				
<b>Fabrication / réparation illégale</b>	Arme blanche ou non à feu	Acc.				1								
	<b>Sous-total</b>					<b>1</b>								
<b>Explosifs</b>		Acc.									1			
	<b>Sous-total</b>										<b>1</b>			
<b>Autre</b>	Stockage	Acc.										1	1	
	Non spécifié	Acc.	3											
	<b>Sous-total</b>		<b>3</b>									<b>1</b>	<b>1</b>	
	<b>Total</b>		<b>6</b>	<b>11</b>	<b>6</b>	<b>11</b>	<b>13</b>	<b>12</b>	<b>12</b>	<b>16</b>	<b>10</b>	<b>3</b>	<b>12</b>	<b>14</b>



Protection de la personne

			2000	2013	2014	2015	2016	2017	2018	2019	2020	2021	2022	2023
Discrimination	Racisme et xénophobie	Acc.	1	1	1				1			1	3	2
	Fondée sur conviction religieuse ou philosophique	Acc.											1	
	Autre discrimination	Acc.								1				
		Sous-total	1	1	1				1	1		1	4	2
Droits d'auteur		Acc.	1							1				
		Sous-total	1							1				
Protection de la vie privée		Acc.	2	3	1	1			2	3	1		1	
		Sous-total	2	3	1	1			2	3	1		1	
Droit à l'image		Acc.		1	1	3	2	1	1	1				
		Sous-total		1	1	3	2	1	1	1				
Autres		Acc.	13											
		Sous-total	13											
		Total	17	5	3	4	2	1	4	6	1	1	5	2





**Ecaussinnes**

**Infraction Lois spéciales**

**Hormones et dopage**

		2000	2013	2014	2015	2016	2017	2018	2019	2020	2021	2022	2023
Détention	Acc.		1					1		2	1		
	Sous-total:		1					1		2	1		
	Total:		1					1		2	1		

**Sécurité privée**

		2000	2013	2014	2015	2016	2017	2018	2019	2020	2021	2022	2023
Entreprises de gardiennage / de sécurité	Acc.										1		1
	Sous-total:										1		1
	Total:										1		1

**Protection de la jeunesse**

		2000	2013	2014	2015	2016	2017	2018	2019	2020	2021	2022	2023
Législation sur l'obligation scolaire	Acc.			1									
	Sous-total:			1									
Législation sur la protection de la jeunesse	Acc.		6	10	15	14	31	29	41	29	22	39	37
	Sous-total:		6	10	15	14	31	29	41	29	22	39	37
Non spécifié	Acc.											1	
	Sous-total:											1	
	Total:		6	11	15	14	31	29	41	29	22	40	37



Code pénal social

		2000	2013	2014	2015	2016	2017	2018	2019	2020	2021	2022	2023
<b>Harcèlement au travail</b>	Acc.		2	1	3	1	1		3			2	1
	Sous-total:		2	1	3	1	1		3			2	1
<b>Violence au travail</b>	Acc.											1	
	Sous-total:											1	
<b>Travail illégal</b>	Acc.				1								
	Sous-total:				1								
<b>Fraude sociale aux cotisations (travail au noir)</b>	Acc.				2	1	1		2	1	1		1
	Sous-total:				2	1	1		2	1	1		1
<b>Sécurité sociale</b>	Acc.								1				
	Sous-total:								1				
<b>Infr. contre foi publique en droit pénal social</b>	Acc.		1	1		1			2				1
	Sous-total:		1	1		1			2				1
<b>Autres</b>	Acc.			1		1							
	Sous-total:			1		1							
	Total:		3	3	4	5	2	1	8	1	1	3	3

Ivresse et alcool

		2000	2013	2014	2015	2016	2017	2018	2019	2020	2021	2022	2023
<b>Ivresse publique</b>	Acc.	1	6	2	1	1						7	12
	Sous-total:	1	6	2	1	1						7	12
	Total:	1	6	2	1	1						7	12

Registre de population

		2000	2013	2014	2015	2016	2017	2018	2019	2020	2021	2022	2023
	Acc.	15	32	41	47	34	25	27	21	9	17	11	20
	Sous-total:	15	32	41	47	34	25	27	21	9	17	11	20
	Total:	15	32	41	47	34	25	27	21	9	17	11	20



**Carte d'identité**

		2000	2013	2014	2015	2016	2017	2018	2019	2020	2021	2022	2023
<b>Pas en possession</b>	Acc.	3	1				1						
	Sous-total:	3	1				1						
<b>Refus de présentation</b>	Acc.										1		
	Sous-total:										1		
	Total:	3	1				1				1		

**Santé publique**

		2000	2013	2014	2015	2016	2017	2018	2019	2020	2021	2022	2023
<b>Refus ou négligence respect mesures</b>	Acc.									325	48		
	Sous-total:									325	48		
<b>Non spécifié</b>	Acc.									3	1		
	Sous-total:									3	1		
<b>Autres</b>	Acc.									74			
	Sous-total:									74			
	Total:									402	49		

**Travail**

		2000	2013	2014	2015	2016	2017	2018	2019	2020	2021	2022	2023
<b>Règlement général protection du travail</b>	Acc.	1											
	Sous-total:	1											
<b>Commerce ambulant</b>	Acc.					2				1			
	Sous-total:					2				1			
<b>Fraude sociale aux cotisations (travail au noir)</b>	Acc.												1
	Sous-total:												1
<b>Autres</b>	Acc.	1									1	1	
	Sous-total:	1									1	1	
	Total:	2				2				1	1	1	1



**Protection des revenus publics**

		2000	2013	2014	2015	2016	2017	2018	2019	2020	2021	2022	2023
<b>Douane et accises</b>	Acc.						1						
	Sous-total:						1						
<b>Taxe de circulation / TMC</b>	Acc.			3	1				1		1		1
	Sous-total:			3	1				1		1		1
<b>Fraude fiscale - impôts sur le revenu</b>	Acc.		1										
	Sous-total:		1										
	Total:		1	3	1		1		1		1		1

**Législation économique**

		2000	2013	2014	2015	2016	2017	2018	2019	2020	2021	2022	2023
<b>Contrefaçon de droits de propriété intellectuelle</b>	Acc.								1				
	Sous-total:								1				
	Total:								1				

**Autres lois spéciales**

		2000	2013	2014	2015	2016	2017	2018	2019	2020	2021	2022	2023
<b>Transport</b>	Acc.							1				1	
	Sous-total:							1				1	
<b>Incitation à certains crimes</b>	Acc.								1				
	Sous-total:								1				
<b>Dégradation involontaire câbles télécommunication</b>	Acc.								1				
	Sous-total:								1				
<b>Infractions Loi police chemins de fer</b>	Acc.				1	1	1						
	Sous-total:				1	1	1						
<b>Moyens de communications électroniques</b>	Acc.											1	
	Sous-total:											1	
<b>Autres</b>	Acc.	2						1		1		1	
	Sous-total:	2						1		1		1	
	Total:	2			1	1	1	2	2	1		3	



# ***STATISTIQUES POLICIERES DE CRIMINALITE***

---

***LIEU DE PERPETRATION: COMMUNE***

**Ecaussinnes**

***ANNEXE III: DETAIL  
FIGURES CRIMINELLES / PHENOMENES***



Ecaussinnes

FC Vol moyen de transport

		2000	2013	2014	2015	2016	2017	2018	2019	2020	2021	2022	2023
Vol de voiture	Acc.	38	5	4	12	7	18	12	11	6	3	11	5
	Tent.	9	2	2		2	3	5	2	3	1		
	<b>Total</b>	<b>47</b>	<b>7</b>	<b>6</b>	<b>12</b>	<b>9</b>	<b>21</b>	<b>17</b>	<b>13</b>	<b>9</b>	<b>4</b>	<b>11</b>	<b>5</b>
Vol de moto	Acc.	4	3	1		1	2	1	2	3	2	1	
	Tent.												
	<b>Total</b>	<b>4</b>	<b>3</b>	<b>1</b>		<b>1</b>	<b>2</b>	<b>1</b>	<b>2</b>	<b>3</b>	<b>2</b>	<b>1</b>	
Homejacking	Acc.											1	
	Tent.												
	<b>Total</b>											<b>1</b>	
Vol dans les garages	Acc.	1			1	2	3	2	3	1		1	
	Tent.												
	<b>Total</b>	<b>1</b>			<b>1</b>	<b>2</b>	<b>3</b>	<b>2</b>	<b>3</b>	<b>1</b>		<b>1</b>	
Vol de vélomoteur	Acc.	19	2	2	1	6	2	4	1	5		3	2
	Tent.	3						1	1	1	1		
	<b>Total</b>	<b>22</b>	<b>2</b>	<b>2</b>	<b>1</b>	<b>6</b>	<b>2</b>	<b>5</b>	<b>2</b>	<b>6</b>	<b>1</b>	<b>3</b>	<b>2</b>
Vol de vélo	Acc.	9	4	9	9	8	30	7	3	22	15	17	2
	Tent.							2			1	1	
	<b>Total</b>	<b>9</b>	<b>4</b>	<b>9</b>	<b>9</b>	<b>8</b>	<b>30</b>	<b>9</b>	<b>3</b>	<b>22</b>	<b>16</b>	<b>18</b>	<b>2</b>



**FC Cambriolage**

		2000	2013	2014	2015	2016	2017	2018	2019	2020	2021	2022	2023
<b>Cambriolage dans habitation</b>	Acc.	31	56	67	66	54	50	32	40	28	11	22	24
	Tent.	18	22	26	27	20	16	8	8	6	11	12	12
	<b>Total</b>	<b>49</b>	<b>78</b>	<b>93</b>	<b>93</b>	<b>74</b>	<b>66</b>	<b>40</b>	<b>48</b>	<b>34</b>	<b>22</b>	<b>34</b>	<b>36</b>
<b>Cambriolage ds entreprise ou commerce</b>	Acc.	16		5	6	10	1	3	3	3	2	6	5
	Tent.	2	1	3	3	6	1	2	2		1	2	2
	<b>Total</b>	<b>18</b>	<b>1</b>	<b>8</b>	<b>9</b>	<b>16</b>	<b>2</b>	<b>5</b>	<b>5</b>	<b>3</b>	<b>3</b>	<b>8</b>	<b>7</b>
<b>Cambriolage ds service public ou bâtiment administ</b>	Acc.	17	7	6	6	1	6	3			1	1	1
	Tent.	2	2	1	1	3	2		1	1		1	
	<b>Total</b>	<b>19</b>	<b>9</b>	<b>7</b>	<b>7</b>	<b>4</b>	<b>8</b>	<b>3</b>	<b>1</b>	<b>1</b>	<b>1</b>	<b>2</b>	<b>1</b>
<b>Vol au béliier</b>	Acc.	1											
	<b>Total</b>	<b>1</b>											
<b>Cambriolage dans bâtiment (total)</b>	Acc.	62	63	78	78	65	57	38	43	31	14	29	30
	Tent.	22	25	30	31	29	19	10	11	7	12	15	14
	<b>Total</b>	<b>84</b>	<b>88</b>	<b>108</b>	<b>109</b>	<b>94</b>	<b>76</b>	<b>48</b>	<b>54</b>	<b>38</b>	<b>26</b>	<b>44</b>	<b>44</b>

**FC Vol autre**

		2000	2013	2014	2015	2016	2017	2018	2019	2020	2021	2022	2023
<b>Vol à main armée</b>	Acc.	3		6	7	3	1	3	2		1	3	3
	Tent.		1	2	1	1			1	1			
	<b>Total</b>	<b>3</b>	<b>1</b>	<b>8</b>	<b>8</b>	<b>4</b>	<b>1</b>	<b>3</b>	<b>3</b>	<b>1</b>	<b>1</b>	<b>3</b>	<b>3</b>
<b>Vol avec violence sans arme</b>	Acc.	9	4	4	3	5	5	4	6	3	2	2	3
	Tent.	2	2	1	2	2	3	2	1	4	3	1	4
	<b>Total</b>	<b>11</b>	<b>6</b>	<b>5</b>	<b>5</b>	<b>7</b>	<b>8</b>	<b>6</b>	<b>7</b>	<b>7</b>	<b>5</b>	<b>3</b>	<b>7</b>
<b>Vol dans ou sur un véhicule</b>	Acc.	44	24	51	42	40	50	59	29	25	22	23	18
	Tent.	3	4	5	10	1	10	5	3	5	4	3	
	<b>Total</b>	<b>47</b>	<b>28</b>	<b>56</b>	<b>52</b>	<b>41</b>	<b>60</b>	<b>64</b>	<b>32</b>	<b>30</b>	<b>26</b>	<b>26</b>	<b>18</b>
<b>Vol d'armes et explosifs</b>	Acc.	2	3	5	3				4				2
	<b>Total</b>	<b>2</b>	<b>3</b>	<b>5</b>	<b>3</b>				<b>4</b>				<b>2</b>





FC Vol autre

		2000	2013	2014	2015	2016	2017	2018	2019	2020	2021	2022	2023
Arrachage de sac à main	Acc.		2	1				1				1	
	Total		2	1				1				1	
Vol à l'arraché	Acc.		2	1		2	1	2	1	1	1	2	1
	Tent.	1				1							
	Total	1	2	1		3	1	2	1	1	1	2	1
Vol à la tire	Acc.	3	7	5	5	3	1	3	1	1	3		
	Total	3	7	5	5	3	1	3	1	1	3		
Vol à l'étalage	Acc.	1	1	1		3	4	5	1	2	1	9	1
	Tent.					1							
	Total	1	1	1		4	4	5	1	2	1	9	1
Vol par ruse	Acc.	3	3	3	2	5	5	5	4	1	3		1
	Tent.								1		1		1
	Total	3	3	3	2	5	5	5	5	1	4		2
Vol de métaux	Acc.		6	12	5	1	2	4	1	1	1	2	
	Tent.									1			
	Total		6	12	5	1	2	4	1	2	1	2	
Vol sur les chantiers	Acc.	15	3	2	5	3	10	4	4	1		5	2
	Tent.		1				1						
	Total	15	4	2	5	3	11	4	4	1		5	2
Home-invasion	Acc.					1	1						
	Total					1	1						
Vol d'animaux	Acc.	2		1	2			1	2	3	1	2	
	Total	2		1	2			1	2	3	1	2	
Vol de cargaison	Acc.					1		1					
	Total					1		1					



**Criminalité ICT**

		2000	2013	2014	2015	2016	2017	2018	2019	2020	2021	2022	2023
Fraude de cartes de paiements	Acc.	3	12	27	12	18	34	69	68	28	25	39	43
	Tent.		1							1	1	2	1
	<b>Total</b>	<b>3</b>	<b>13</b>	<b>27</b>	<b>12</b>	<b>18</b>	<b>34</b>	<b>69</b>	<b>68</b>	<b>29</b>	<b>26</b>	<b>41</b>	<b>44</b>
Phishing	Acc.			1					1	3	3	4	10
	Tent.									1	1	1	
	<b>Total</b>			<b>1</b>					<b>1</b>	<b>4</b>	<b>4</b>	<b>5</b>	<b>10</b>
Ransomware	Acc.						1						
	Tent.												
	<b>Total</b>						<b>1</b>						
Shouldersurfing	Acc.				1	1	3	4	9	4	5		1
	Tent.												
	<b>Total</b>				<b>1</b>	<b>1</b>	<b>3</b>	<b>4</b>	<b>9</b>	<b>4</b>	<b>5</b>		<b>1</b>
Skimming	Acc.						4						
	Tent.												
	<b>Total</b>						<b>4</b>						

**FC Autre**

		2000	2013	2014	2015	2016	2017	2018	2019	2020	2021	2022	2023
Violence contre les métiers d'intérêt général	Acc.			1	1	2	3	5	2	3		1	
	Tent.					1							
	<b>Total</b>			<b>1</b>	<b>1</b>	<b>3</b>	<b>3</b>	<b>5</b>	<b>2</b>	<b>3</b>		<b>1</b>	
Viol collectif	Acc.										2		
	Tent.												
	<b>Total</b>										<b>2</b>		
Graffiti	Acc.			1	2	4	1	2		2	1		1
	Tent.												
	<b>Total</b>			<b>1</b>	<b>2</b>	<b>4</b>	<b>1</b>	<b>2</b>		<b>2</b>	<b>1</b>		<b>1</b>
Dégradation de voiture	Acc.	4	53	47	45	36	33	32	29	30	24	47	31
	Tent.												
	<b>Total</b>	<b>4</b>	<b>53</b>	<b>47</b>	<b>45</b>	<b>36</b>	<b>33</b>	<b>32</b>	<b>29</b>	<b>30</b>	<b>24</b>	<b>47</b>	<b>31</b>
Rixe au couteau	Acc.				1		1	2					
	Tent.												
	<b>Total</b>				<b>1</b>		<b>1</b>	<b>2</b>					



**PH Violence intrafamiliale (VIF)**

		2000	2013	2014	2015	2016	2017	2018	2019	2020	2021	2022	2023
VIF: physique, dans le couple	Acc.	7	13	12	13	11	19	20	25	23	22	25	26
	Total	7	13	12	13	11	19	20	25	23	22	25	26
VIF: physique, envers des descendants	Acc.		1	2	1	1	5	5	3	1	1	2	4
	Total		1	2	1	1	5	5	3	1	1	2	4
VIF: physique, envers d'autres membres	Acc.	14	3	5	7	4	6	4	7	3	4	7	5
	Tent.				1								
	Total	14	3	5	8	4	6	4	7	3	4	7	5
VIF: sexuelle, dans le couple	Acc.							1					
	Total							1					
VIF: sexuelle, envers des descendants	Acc.		1	1	3	1				2			
	Total		1	1	3	1				2			
VIF: psychique, dans le couple	Acc.	11	6	37	42	19	25	4	31	7	11	15	18
	Total	11	6	37	42	19	25	4	31	7	11	15	18
VIF: psychique, envers des descendants	Acc.					1			1				2
	Total					1			1				2
VIF: psychique, envers d'autres membres	Acc.			1	2	1				2			4
	Total			1	2	1				2			4
VIF: économique, dans le couple	Acc.		1		3	2	3	2	2	1			1
	Total		1		3	2	3	2	2	1			1
VIF: économique, envers d'autres membres	Acc.	9	1	3	7	1	3	2	3	1	2	4	7
	Tent.	1											
	Total	10	1	3	7	1	3	2	3	1	2	4	7

**PH Hormones et dopage**

		2000	2013	2014	2015	2016	2017	2018	2019	2020	2021	2022	2023
Dopage humain	Acc.		1					1		2	1		
	Total		1					1		2	1		



**PH Drogues**

		2000	2013	2014	2015	2016	2017	2018	2019	2020	2021	2022	2023
<b>Vente de cocaïne</b>	Acc.			3				2	2			1	1
	Total			3				2	2			1	1
<b>Vente de drogues synthétiques</b>	Acc.						1	1					
	Total						1	1					
<b>Production de cannabis (culture)</b>	Acc.		5		1		1	1		1		1	1
	Total		5		1		1	1		1		1	1
<b>Vente de cannabis en grande quantité</b>	Acc.						1						
	Total						1						

**PH Trafic d'armes**

		2000	2013	2014	2015	2016	2017	2018	2019	2020	2021	2022	2023
<b>Commerce et production d'arme à feu et mun.</b>	Acc.								1				
	Total								1				
<b>Commerce et production d'arme non à feu</b>	Acc.					1							
	Total					1							

**PH Traite des êtres humains**

		2000	2013	2014	2015	2016	2017	2018	2019	2020	2021	2022	2023
<b>TEH - exploitation économique</b>	Acc.						1						
	Total						1						
<b>TEH - exploitation sexuelle</b>	Acc.				1			1			1		2
	Total				1			1			1		2

**PH Violence dans l'espace public**

		2000	2013	2014	2015	2016	2017	2018	2019	2020	2021	2022	2023
<b>Violence physique (transport public)</b>	Acc.	5	2	1	2	3	5	3	5	4		1	1
	Total	5	2	1	2	3	5	3	5	4		1	1
<b>Violence physique (voie publique)</b>	Acc.	15	13	25	23	19	36	28	17	36	21	27	17
	Tent.	2						1		1			
	Total	17	13	25	23	19	36	29	17	37	21	27	17



**PH Violence dans l'espace public**

		2000	2013	2014	2015	2016	2017	2018	2019	2020	2021	2022	2023
<b>Violence physique (autre endroit public)</b>	Acc.	4		1		1		1	1		1	1	
	Total	4		1		1		1	1		1	1	
<b>Violence physique (endroit accessible au public)</b>	Acc.	6	6	9	1	7	6	2		1	3	4	4
	Total	6	6	9	1	7	6	2		1	3	4	4
<b>Violence sexuelle (transport public)</b>	Acc.						1						1
	Total						1						1
<b>Violence sexuelle (voie publique)</b>	Acc.		1	1	3								3
	Total		1	1	3								3
<b>Violence sexuelle (autre endroit public)</b>	Acc.				1								
	Total				1								
<b>Violence sexuelle (endroit accessible au public)</b>	Acc.	1									1		
	Total	1									1		
<b>Violence psychique (transport public)</b>	Acc.		3			1	3	2	2	3	1	3	
	Total		3			1	3	2	2	3	1	3	
<b>Violence psychique (voie publique)</b>	Acc.	21	23	27	38	24	28	18	20	22	17	26	21
	Total	21	23	27	38	24	28	18	20	22	17	26	21
<b>Violence psychique (autre endroit public)</b>	Acc.	1	2	2		2	2	1	1	2		1	
	Total	1	2	2		2	2	1	1	2		1	
<b>Violence psychique (endroit accessible au public)</b>	Acc.	2	4	1	7	5	5	3	6	1	3	3	4
	Total	2	4	1	7	5	5	3	6	1	3	3	4
<b>Vol à main armée (voie publique)</b>	Acc.	1			1							1	1
	Tent.								1				
	Total	1			1				1			1	1
<b>Vol à main armée (autre endroit public)</b>	Acc.			1									
	Total			1									



**PH Violence dans l'espace public**

		2000	2013	2014	2015	2016	2017	2018	2019	2020	2021	2022	2023
Vol à main armée (endroit accessible au public)	Acc.	1		4	5	2	1	3	1		1	1	1
	Tent.			2	1	1							
	<b>Total</b>	<b>1</b>		<b>6</b>	<b>6</b>	<b>3</b>	<b>1</b>	<b>3</b>	<b>1</b>		<b>1</b>	<b>1</b>	<b>1</b>
Vol avec violence sans arme (transport public)	Acc.	1			1			1					
	Tent.	1	1								1		
	<b>Total</b>	<b>2</b>	<b>1</b>		<b>1</b>			<b>1</b>			<b>1</b>		
Vol avec violence sans arme (voie publique)	Acc.	4	1	1	2	2	3	2	2	2			2
	Tent.	1	1			2	1						1
	<b>Total</b>	<b>5</b>	<b>2</b>	<b>1</b>	<b>2</b>	<b>4</b>	<b>4</b>	<b>2</b>	<b>2</b>	<b>2</b>			<b>3</b>
Vol avec violence sans arme (autre endroit public)	Acc.											1	
	Tent.												
	<b>Total</b>											<b>1</b>	
Vol avec violence sans arme (endr. acces. au pub.)	Acc.	3		2		1					1	1	1
	Tent.							1					
	<b>Total</b>	<b>3</b>		<b>2</b>		<b>1</b>		<b>1</b>			<b>1</b>	<b>1</b>	<b>1</b>

**PH Autre**

		2000	2013	2014	2015	2016	2017	2018	2019	2020	2021	2022	2023
Faux policiers	Acc.		2										
	Tent.										1		
	<b>Total</b>		<b>2</b>								<b>1</b>		
Terrorisme, extrémisme et radicalisme	Acc.						2	1		1			
	Tent.						1						
	<b>Total</b>						<b>3</b>	<b>1</b>		<b>1</b>			
Cyberharcèlement	Acc.	1	22	19	37	23	22	4	24	17	14	24	20
	Tent.												
	<b>Total</b>	<b>1</b>	<b>22</b>	<b>19</b>	<b>37</b>	<b>23</b>	<b>22</b>	<b>4</b>	<b>24</b>	<b>17</b>	<b>14</b>	<b>24</b>	<b>20</b>
Fraude à l'identité	Acc.	1	5	8	6	12	14	10	7	7	8	10	5
	Tent.						1	1					
	<b>Total</b>	<b>1</b>	<b>5</b>	<b>8</b>	<b>6</b>	<b>12</b>	<b>15</b>	<b>11</b>	<b>7</b>	<b>7</b>	<b>8</b>	<b>10</b>	<b>5</b>



# ***STATISTIQUES POLICIERES DE CRIMINALITE***

---

***LIEU DE PERPETRATION: COMMUNE***

**Ecaussinnes**

***ANNEXE IV: FAITS ENREGISTRES  
NON CRIMINELS***





Ecaussinnes

Faits non criminels

Maladies / Décès / Disparition

	2000	2013	2014	2015	2016	2017	2018	2019	2020	2021	2022	2023
Suicide	5	8	9	10	5	9	5	14	3	10	3	3
Personne malade	2	3	1		5	2	6	2	1	6	3	3
Décès suspect						2	1	1	1	2	1	
Décès naturel	1			1	1	2			2	1	1	
Disparition (personne disparue)	4	1	6	9	11	3	1	3	1	2		3
Accident (sauf roulage)		1		1	2	1	1		1		3	
Cadavre non identifié							1		1			
Sécurité des travailleurs (accident du travail)												1
<b>Total</b>	<b>12</b>	<b>13</b>	<b>16</b>	<b>21</b>	<b>24</b>	<b>19</b>	<b>15</b>	<b>20</b>	<b>10</b>	<b>21</b>	<b>11</b>	<b>10</b>

Appels

	2000	2013	2014	2015	2016	2017	2018	2019	2020	2021	2022	2023
Appels								1		1	1	2
<b>Total</b>								<b>1</b>		<b>1</b>	<b>1</b>	<b>2</b>

Problèmes sociaux

	2000	2013	2014	2015	2016	2017	2018	2019	2020	2021	2022	2023
Différends familiaux	6	13	5	5	3	8	4	6	9	8	7	8
Différend (pas de coups)	7	10	9	11	3	8	11	3	11	14	8	9
Affaire civile	7		3	2		2	4	3	3	3	3	2
Protection de la jeunesse	24	5	9	15	24	10	14	8	11	6	11	4
Non spécifié							1					
Autres		2	1	2	1	1	1		4	1		
<b>Total</b>	<b>44</b>	<b>30</b>	<b>27</b>	<b>35</b>	<b>31</b>	<b>29</b>	<b>35</b>	<b>20</b>	<b>38</b>	<b>32</b>	<b>29</b>	<b>23</b>



### Catastrophes

	2000	2013	2014	2015	2016	2017	2018	2019	2020	2021	2022	2023
Dégâts tempête	1											
<b>Total</b>	<b>1</b>											

### Ordre public

	2000	2013	2014	2015	2016	2017	2018	2019	2020	2021	2022	2023
Manifestation										1		
Troubles		3	1		1		1					
<b>Total</b>		<b>3</b>	<b>1</b>		<b>1</b>		<b>1</b>			<b>1</b>		

### Agissements suspects

	2000	2013	2014	2015	2016	2017	2018	2019	2020	2021	2022	2023
	8	2	2	6	2	3	4	6	5	3	3	2
<b>Total</b>	<b>8</b>	<b>2</b>	<b>2</b>	<b>6</b>	<b>2</b>	<b>3</b>	<b>4</b>	<b>6</b>	<b>5</b>	<b>3</b>	<b>3</b>	<b>2</b>

### Objets trouvés

	2000	2013	2014	2015	2016	2017	2018	2019	2020	2021	2022	2023
	5						2	2	1			
<b>Total</b>	<b>5</b>						<b>2</b>	<b>2</b>	<b>1</b>			

### Objets perdus

	2000	2013	2014	2015	2016	2017	2018	2019	2020	2021	2022	2023
	21	200	181	199	216	219	184	149	143	158	141	147
<b>Total</b>	<b>21</b>	<b>200</b>	<b>181</b>	<b>199</b>	<b>216</b>	<b>219</b>	<b>184</b>	<b>149</b>	<b>143</b>	<b>158</b>	<b>141</b>	<b>147</b>



**Autres non-infractions**

	2000	2013	2014	2015	2016	2017	2018	2019	2020	2021	2022	2023
Ordonnance de capture								1				
Non-respect des conditions					1	2						
Procès-verbal d'information	3	3			4	4	7	13	6	10	6	18
Notification		5	8	13	15	6	6	6	8	3	8	11
Dégradation involontaire câbles (non-télécom)									1			
Comportement lié à une radicalisation violente						2	1					
Demande signalement surveillance électronique											3	4
Fonction de contrôle armes								1			3	
Autres non infractions	2											
<b>Total</b>	<b>5</b>	<b>8</b>	<b>8</b>	<b>13</b>	<b>20</b>	<b>14</b>	<b>14</b>	<b>21</b>	<b>15</b>	<b>13</b>	<b>20</b>	<b>33</b>