

# ***STATISTIQUES POLICIERES DE CRIMINALITE***

---

*LIEU DE PERPETRATION: COMMUNE*

**Dour**

**2000 - 2023**

*Police fédérale - DGRIDRIIBIPOL*

# ***STATISTIQUES POLICIERES DE CRIMINALITE***

---

***LIEU DE PERPETRATION: COMMUNE***

**Dour**

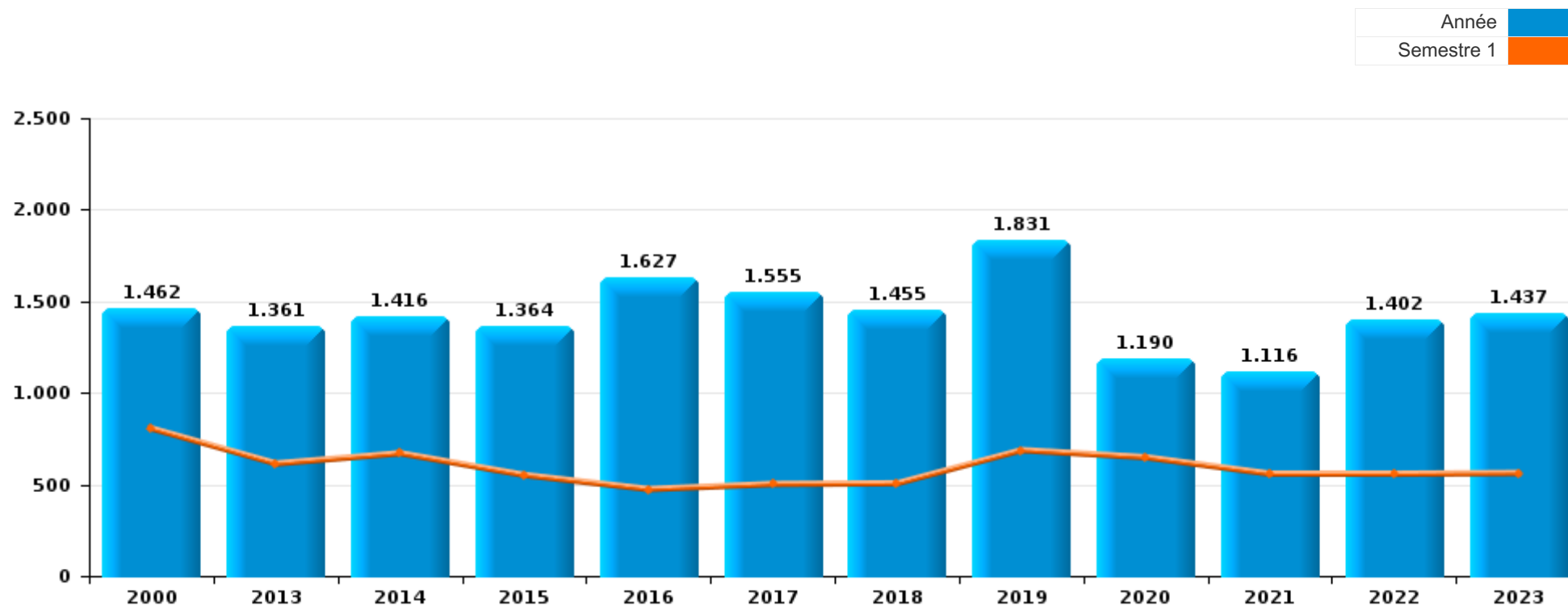
***PARTIE I : INFRACTIONS JUDICIAIRES***

## CRIMINALITE ENREGISTREE COMMISE AU NIVEAU DE LA COMMUNE



### Dour

	2000	2013	2014	2015	2016	2017	2018	2019	2020	2021	2022	2023
<b>Nombre total des délits</b>	1.462	1.361	1.416	1.364	1.627	1.555	1.455	1.831	1.190	1.116	1.402	1.437





Dour

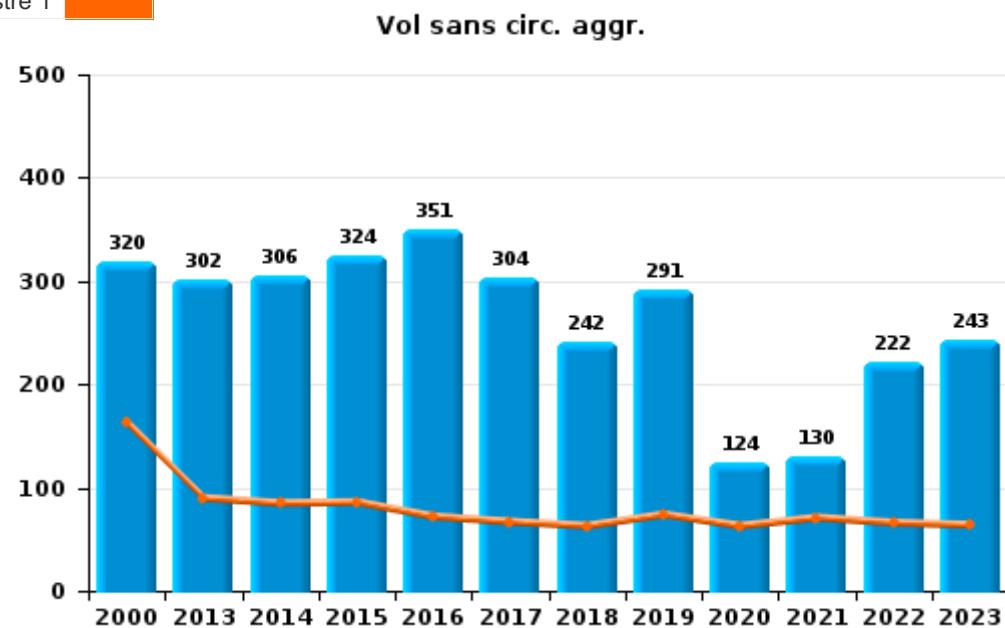
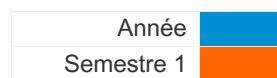
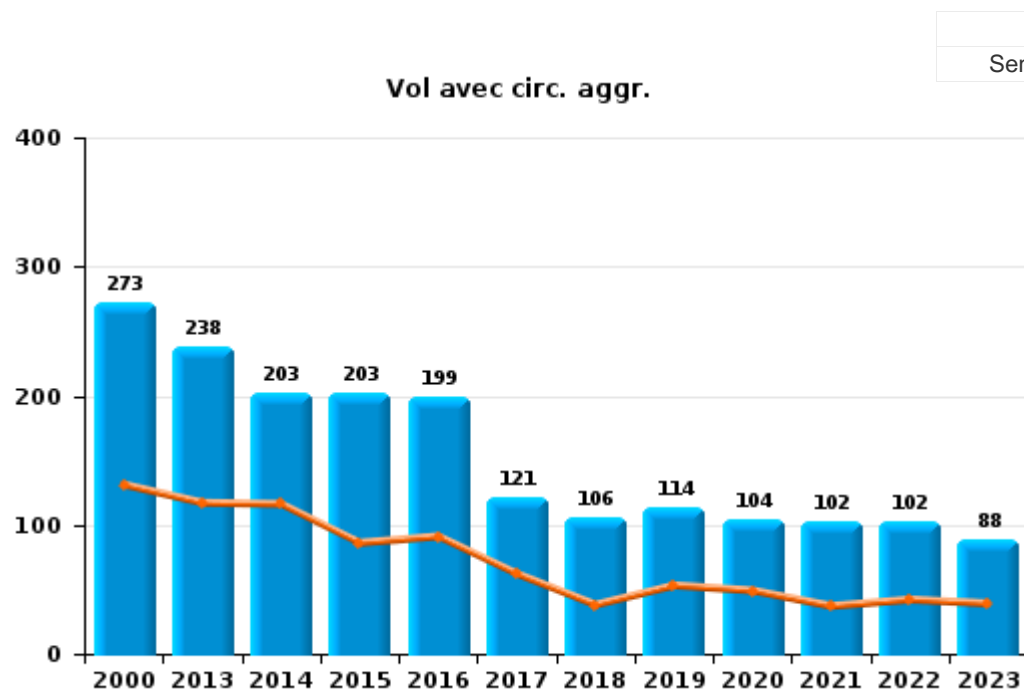
	2000	2013	2014	2015	2016	2017	2018	2019	2020	2021	2022	2023
Vol et extorsion	791	540	513	534	553	428	349	407	230	235	330	335
Drogues	58	28	45	131	384	395	285	412	25	14	277	217
Dégradation de la propriété	183	217	233	169	140	146	170	166	163	124	97	95
Infr. contre l'intégrité physique	119	159	167	145	119	123	131	148	145	137	123	137
Infr. contre autres valeurs morales et sentiments	17	87	78	66	63	88	91	79	72	69	54	95
Infr. contre la sécurité publique	82	64	79	63	60	67	62	70	42	73	46	54
Fraude	34	41	33	40	74	51	68	79	84	84	94	60
Protection de la jeunesse	14	37	33	29	29	57	47	48	63	46	56	46
Criminalité informatique		32	25	47	33	20	40	87	21	27	53	99
Armes et explosifs	10	19	32	27	29	31	61	47	56	55	54	54
Infr. contre la famille	15	32	59	29	26	35	47	48	45	37	22	40
Environnement	15	8	8	8	18	9	13	16	17	62	76	80
Infr. contre les moeurs	8	12	20	16	31	18	25	101	17	31	23	23
Registre de population	11	14	5	1	5	17	18	48	37	36	26	13
Infr. contre la foi publique	29	15	22	17	15	14	6	9	8	11	18	11
Infr. contre l'autorité publique	14	12	17	6	8	13	9	19	19	18	8	16
Santé publique					2	1	1	1	117	25	1	
Infr. relative au statut juridique de l'enfant	1	26	17	8	15	13	9	6	8	4	3	5
Législation sur les étrangers		4	5	3	5	12	5	9	7	1	7	8
Code pénal social		1	2	2	4	5	7	7	5	7	11	9
Ivresse et alcool	7		1			2				4	13	32
Contravention Code pénal	25	1	4	3	5	2		1			1	
Protection de la personne	4	1	6	1	5	2	3	9	2	3	2	1
Carte d'identité	21	2		6	1	1	1		1			
Protection des revenus publics		3	4	6	2	1	2	1			3	
Travail			2	3	1	1	1	4	2	2	2	3
Autres lois spéciales	1	1	1					2	1	4	1	3
Infr. contre la liberté individuelle	2	3					2	1		4		
Exercice illégal de l'autorité publique		2	2	1				1				1
Hormones et dopage				2		3					1	
Infr. contre la Sécurité de l'Etat			2				1	3				
Provocation crime ou délits									2	2		
Marchand de sommeil							1	1	1			
Législation économique	1									1		
Pratiques commerciales				1								
Sécurité privée			1									
Traite des êtres humains								1				
<b>Sous-total</b>	<b>1.462</b>	<b>1.361</b>	<b>1.416</b>	<b>1.364</b>	<b>1.627</b>	<b>1.555</b>	<b>1.455</b>	<b>1.831</b>	<b>1.190</b>	<b>1.116</b>	<b>1.402</b>	<b>1.437</b>
<b>Contravention règlement policier local</b>		53	55	15	20	43	89	60	57	246	243	227
<b>Sous-total</b>		<b>53</b>	<b>55</b>	<b>15</b>	<b>20</b>	<b>43</b>	<b>89</b>	<b>60</b>	<b>57</b>	<b>246</b>	<b>243</b>	<b>227</b>
<b>Total</b>	<b>1.462</b>	<b>1.414</b>	<b>1.471</b>	<b>1.379</b>	<b>1.647</b>	<b>1.598</b>	<b>1.544</b>	<b>1.891</b>	<b>1.247</b>	<b>1.362</b>	<b>1.645</b>	<b>1.664</b>



I.1. Catégorie des infractions : Vol et extorsion (top 5 des infractions au niveau national 2023)

Dour

	2000	2013	2014	2015	2016	2017	2018	2019	2020	2021	2022	2023
<b>Vol sans circ. agr.</b>	320	302	306	324	351	304	242	291	124	130	222	243
<b>Vol avec circ. agr.</b>	273	238	203	203	199	121	106	114	104	102	102	88
<b>Vol non spécifié</b>	198			3	1	1					1	1
<b>Extorsion</b>			3	4	2	2	1	2	2	3	5	3
<b>Autres</b>			1									
<b>Total</b>	<b>791</b>	<b>540</b>	<b>513</b>	<b>534</b>	<b>553</b>	<b>428</b>	<b>349</b>	<b>407</b>	<b>230</b>	<b>235</b>	<b>330</b>	<b>335</b>





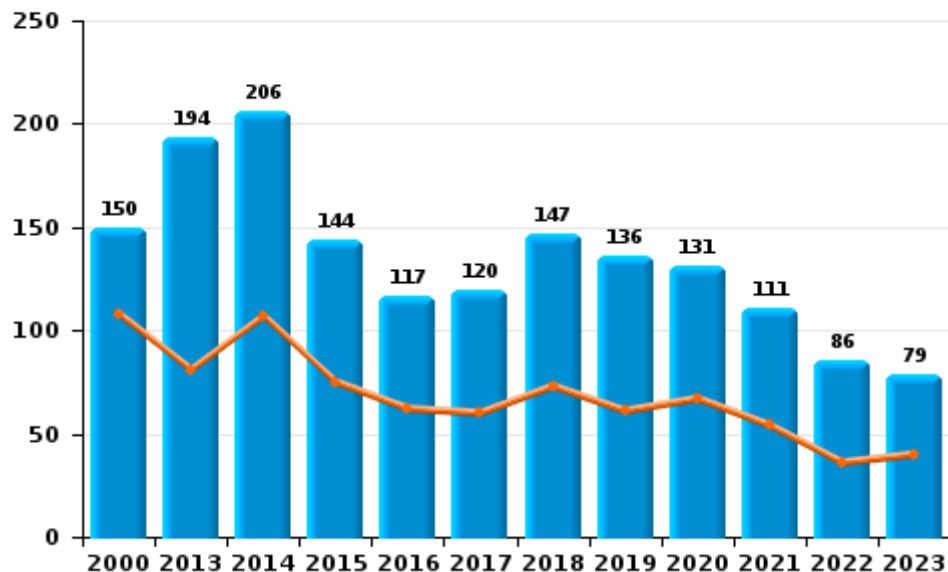
I.2. Catégorie des infractions : Dégradation de la propriété (top 5 des infractions au niveau national 2023)

Dour

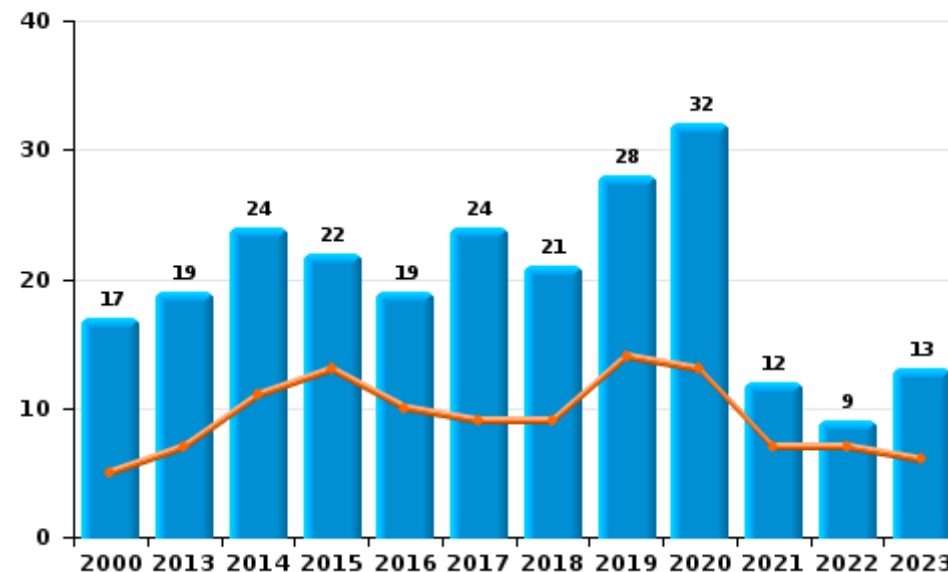
	2000	2013	2014	2015	2016	2017	2018	2019	2020	2021	2022	2023
<b>Vandalisme</b>	150	194	206	144	117	120	147	136	131	111	86	79
<b>Incendie volontaire</b>	11	14	20	19	18	18	13	22	25	6	6	8
<b>Incendie involontaire</b>	6	5	4	3	1	6	8	6	7	6	3	5
<b>Destruction, dénaturation, dégradation</b>	16	4	3	3	4	2	2	2		1	2	2
<b>Destruction par explosion volontaire</b>												1
<b>Total</b>	<b>183</b>	<b>217</b>	<b>233</b>	<b>169</b>	<b>140</b>	<b>146</b>	<b>170</b>	<b>166</b>	<b>163</b>	<b>124</b>	<b>97</b>	<b>95</b>



Vandalisme



Incendie

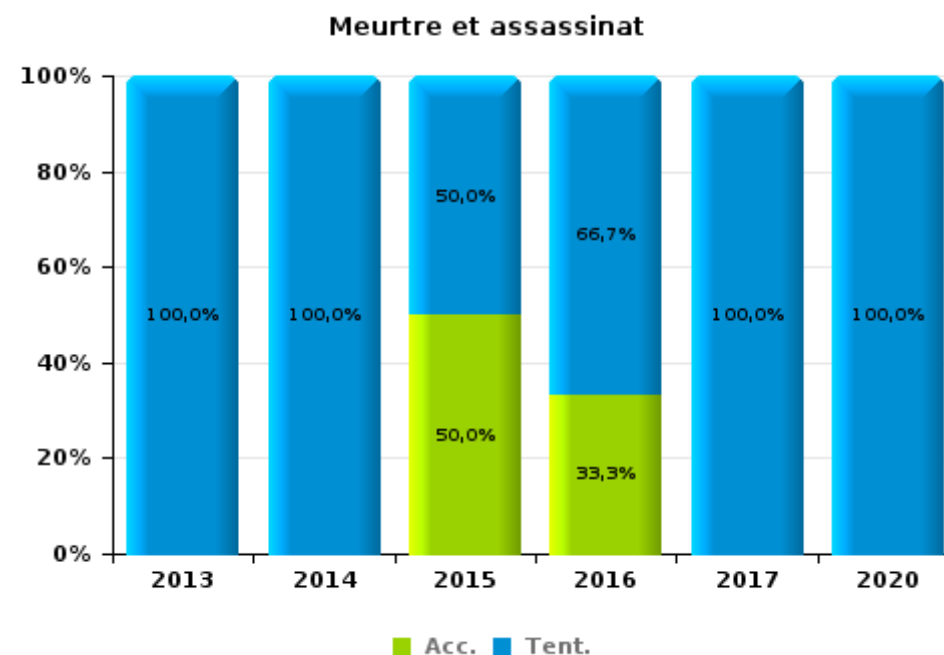
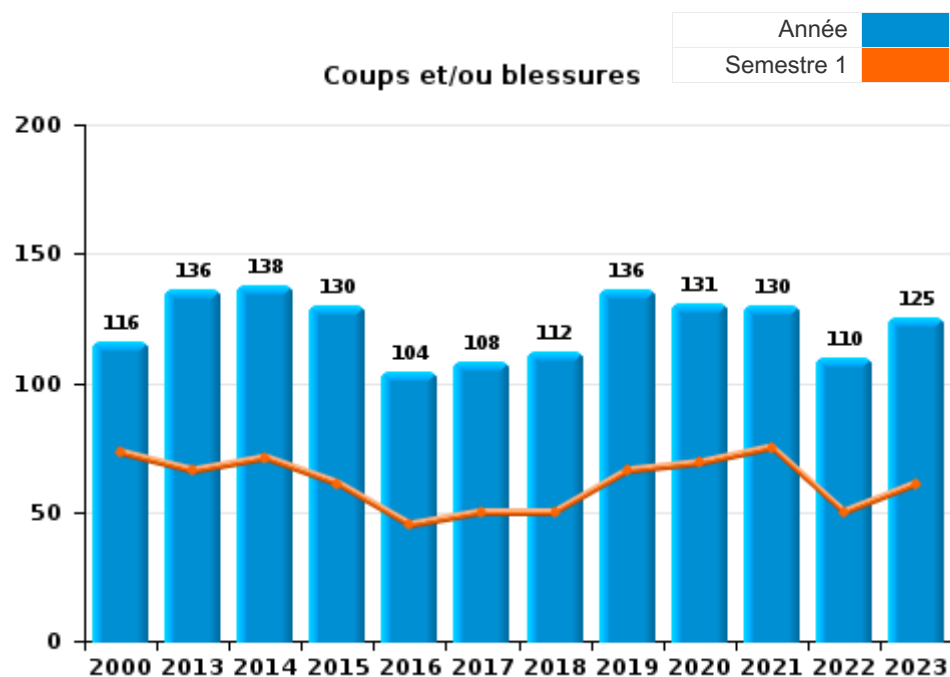




I.3. Catégorie des infractions : Infr. contre l'intégrité physique (top 5 des infractions au niveau national 2023)

Dour

	2000	2013	2014	2015	2016	2017	2018	2019	2020	2021	2022	2023
<b>Coups et/ou blessures</b>	116	136	138	130	104	108	112	136	131	130	110	125
<b>Autres</b>	3	19	27	13	12	14	19	12	13	7	13	12
<b>Meurtre et assassinat</b>		4	2	2	3	1			1			
<b>Total</b>	<b>119</b>	<b>159</b>	<b>167</b>	<b>145</b>	<b>119</b>	<b>123</b>	<b>131</b>	<b>148</b>	<b>145</b>	<b>137</b>	<b>123</b>	<b>137</b>





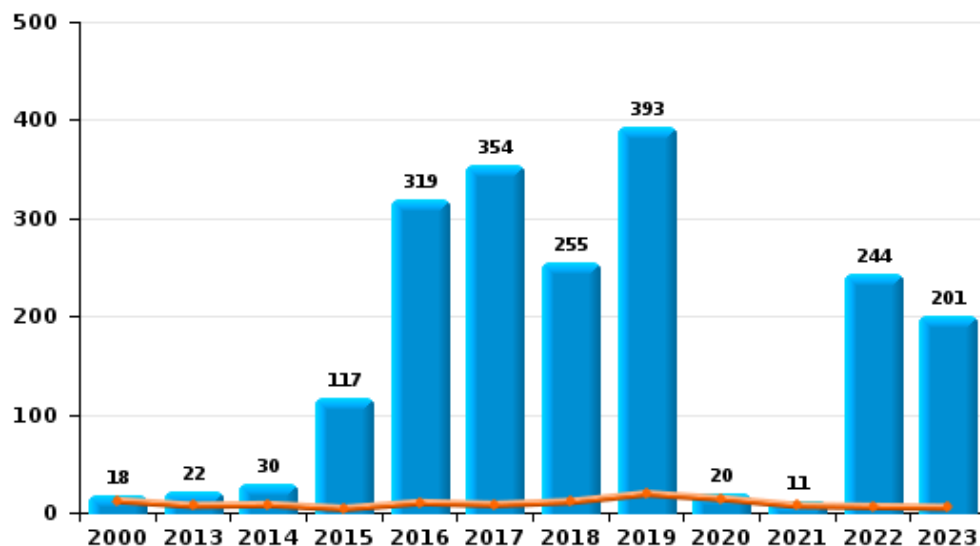
I.4. Catégorie des infractions : Drogues (top 5 des infractions au niveau national 2023)

Dour

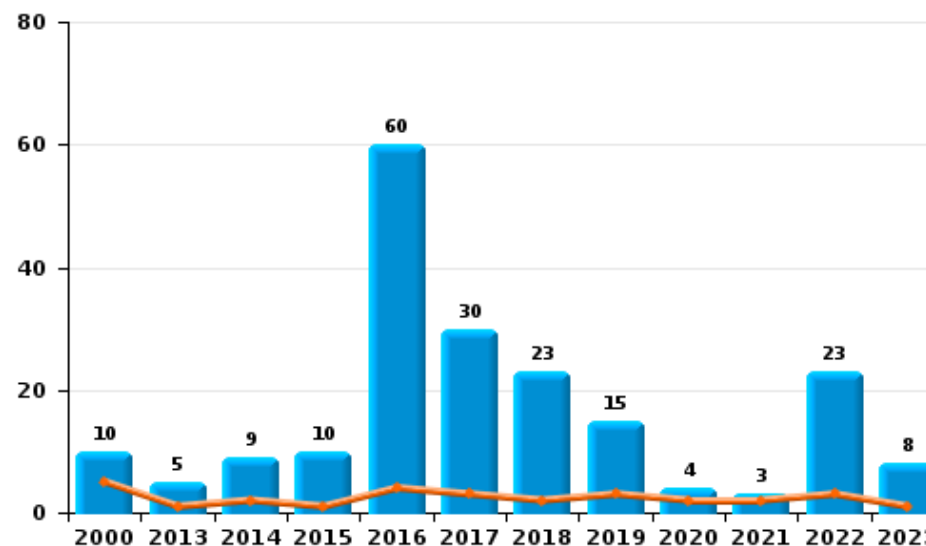
	2000	2013	2014	2015	2016	2017	2018	2019	2020	2021	2022	2023
Détention	18	22	30	117	319	354	255	393	20	11	244	201
Commerce	10	5	9	10	60	30	23	15	4	3	23	8
Usage	27		1		1		1	3				4
Fabrication			3	4	2	3	1		1		7	3
Importation et exportation	3	1	1		2	6	2				3	1
Autres			1			2	3	1				
<b>Total</b>	<b>58</b>	<b>28</b>	<b>45</b>	<b>131</b>	<b>384</b>	<b>395</b>	<b>285</b>	<b>412</b>	<b>25</b>	<b>14</b>	<b>277</b>	<b>217</b>



Détention



Commerce







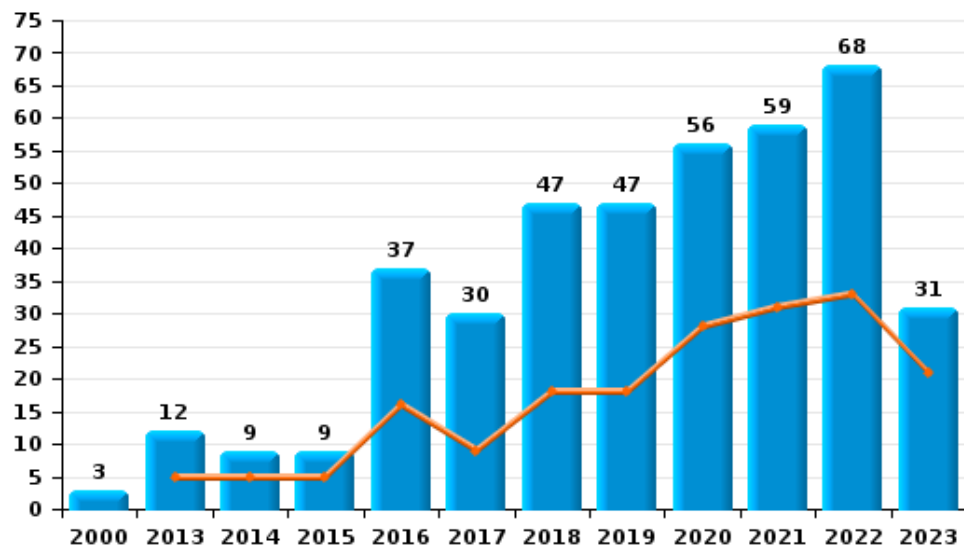
I.5. Catégorie des infractions : Fraude (top 5 des infractions au niveau national 2023)

Dour

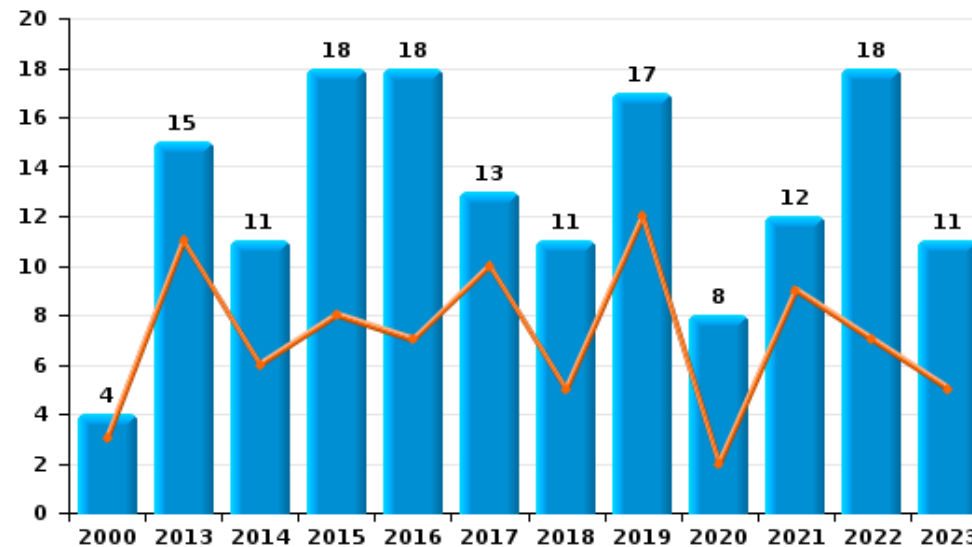
	2000	2013	2014	2015	2016	2017	2018	2019	2020	2021	2022	2023
Escroquerie	3	12	9	9	37	30	47	47	56	59	68	31
Abus de confiance et infr. apparentées	4	15	11	18	18	13	11	17	8	12	18	11
Détournement et destruction frauduleuse	13	3	5	5	8	3	4	4	10	4	2	1
Recel	10	4	4	3	6	3	3	5	6	2	2	7
Infr. liées à l'insolvabilité	1	5	2	3	4		1	2	2	1	1	5
Fraudes: Autres	1		2	2	1	2	1	3	1	2	3	5
Grivèlerie	2	2					1	1	1	4		
<b>Total</b>	<b>34</b>	<b>41</b>	<b>33</b>	<b>40</b>	<b>74</b>	<b>51</b>	<b>68</b>	<b>79</b>	<b>84</b>	<b>84</b>	<b>94</b>	<b>60</b>



Escroquerie



Abus de confiance et infr. apparentées



# ***STATISTIQUES POLICIERES DE CRIMINALITE***

---

***LIEU DE PERPETRATION: COMMUNE***

**Dour**

***PARTIE II : FIGURES CRIMINELLES / PHENOMENES***



**Dour**

**FC Vol moyen de transport**

	2000	2013	2014	2015	2016	2017	2018	2019	2020	2021	2022	2023
<b>Vol de voiture</b>	92	17	13	27	16	14	7	10	5	10	8	14
<b>Vol de moto</b>		3		4	5		3	3	1		6	2
<b>Carjacking</b>	11	1	1				1		1	1		
<b>Homejacking</b>	1			1		1	1					
<b>Vol dans les garages</b>	2			1	1	1			1			
<b>Vol de vélomoteur</b>	23	7	7	6	5	4	3	1	3	1	8	7
<b>Vol de vélo</b>	11	11	14	10	9	10	5	7	10	7	6	2

**FC Cambriolage**

	2000	2013	2014	2015	2016	2017	2018	2019	2020	2021	2022	2023
<b>Cambriolage dans habitation</b>	114	86	99	90	83	55	47	53	53	45	56	44
<b>Cambriolage ds entreprise ou commerce</b>	66	24	21	16	17	12	10	7	7	4	3	3
<b>Cambriolage ds service public ou bâtiment administ</b>	30	15	6	2	9	5	1	7	5		1	
<b>Vol au bélier</b>		1		1								
<b>Cambriolage dans bâtiment (total)</b>	209	124	126	108	109	72	58	67	64	49	60	47



**FC Vol autre**

	2000	2013	2014	2015	2016	2017	2018	2019	2020	2021	2022	2023
Vol à main armée	15	8	4	7	9	1	6	2	2	4	1	3
Vol avec violence sans arme	46	22	25	22	31	15	16	23	10	6	18	17
Vol dans ou sur un véhicule	183	66	54	43	61	35	34	31	35	25	25	28
Sacjacking dans une voiture			1									
Vol d'armes et explosifs	4	5	5	5	3	5	2	2	2	1		2
Arrachage de sac à main	11	4	4	3	4		1				1	
Vol à l'arraché	21	8	12	9	14	7	8	12	2	3	9	14
Vol à la tire	6	45	32	56	72	46	39	57	1		36	61
Vol à l'étalage	7	8	21	26	4	16	7	8	6	19	20	23
Vol par ruse	12	5	2	6	5	4	3	8	2	2		5
Vol de métaux	2	11	3	4	2	2	8	4	3		4	2
Vol sur les chantiers	21	9	6	5	3	5	4	5	7	5	6	5
Home-invasion							1		2			1
Vol d'animaux	6	4	1	1	1		1	2	3	2		
Vol de cargaison								1				

**Criminalité ICT**

	2000	2013	2014	2015	2016	2017	2018	2019	2020	2021	2022	2023
Fraude de cartes de paiements	1	19	12	30	18	8	12	30	7	8	9	7
Phishing										2	2	12
Ransomware											1	
Shouldersurfing		1		1			1	1			1	
Skimming					1							



**FC Autre**

	2000	2013	2014	2015	2016	2017	2018	2019	2020	2021	2022	2023
Violence contre les métiers d'intérêt général		1				2		1	2	3	1	1
Viol collectif	1		1					1		1		1
Graffiti		5	2	1	1	4	6	1	3		2	
Dégradation de voiture	26	84	114	86	49	53	68	74	70	51	45	58
Rixe au couteau		3		2	1					1		

**PH Violence intrafamiliale (VIF)**

	2000	2013	2014	2015	2016	2017	2018	2019	2020	2021	2022	2023
VIF: physique, dans le couple	6	36	34	36	28	29	32	45	39	41	40	45
VIF: physique, envers des descendants	7	8	3	7	4	7	6	9	10	4	8	1
VIF: physique, envers d'autres membres	37	14	12	13	7	8	4	22	16	12	8	6

VIF: sexuelle, dans le couple					1		1	1	1	2		
VIF: sexuelle, envers des descendants		2	1	1	5	4	4	4		1	2	
VIF: sexuelle, envers d'autres membres			1				1					

VIF: psychique, dans le couple	11	64	76	37	44	47	58	57	51	43	28	47
VIF: psychique, envers des descendants		1		1	3	4	2	5		1	3	1
VIF: psychique, envers d'autres membres		5	1	2	2	5	4	5	6	1	3	1

VIF: économique, dans le couple		7	6	2	3	4	3	4	8	2	3	4
VIF: économique, envers des descendants	4	2			2	2	1	1	1			1
VIF: économique, envers d'autres membres	11	7	8	3	2	12	4	35	4	5	2	8

**PH Hormones et dopage**

	2000	2013	2014	2015	2016	2017	2018	2019	2020	2021	2022	2023
Dopage humain				2		4					1	
Engraissement illégal											1	



**PH Drogues**

	2000	2013	2014	2015	2016	2017	2018	2019	2020	2021	2022	2023
<b>Vente de cocaïne</b>		1		3	14	9	7	7	1		3	5
<b>Import-export de cocaïne</b>		1									1	1
<b>Import-export de drogues synthétiques</b>		1					1				2	1
<b>Vente de drogues synthétiques</b>		2	3	5	37	15	15	8			18	6
<b>Production de cannabis (culture)</b>			2	2		3					2	
<b>Vente-traffic d'héroïne</b>											2	

**PH Trafic d'armes**

	2000	2013	2014	2015	2016	2017	2018	2019	2020	2021	2022	2023
<b>Commerce et production d'arme à feu et mun.</b>			1				1	1				1

**PH Traite des êtres humains**

	2000	2013	2014	2015	2016	2017	2018	2019	2020	2021	2022	2023
<b>TEH - exploitation sexuelle</b>							3	1				



**PH Violence dans l'espace public**

	2000	2013	2014	2015	2016	2017	2018	2019	2020	2021	2022	2023
Violence physique (transport public)	1						2	1			1	1
Violence physique (voie publique)	50	43	81	53	53	49	44	56	49	60	47	45
Violence physique (autre endroit public)	1	5	4	3	2	4	3		1	1	2	
Violence physique (endroit accessible au public)	17	24	9	16	10	5	17	5	10	9	10	12
Violence sexuelle (voie publique)	1	1	4	2	1	3	4	2	2	4	2	2
Violence sexuelle (autre endroit public)					1			3	1			
Violence sexuelle (endroit accessible au public)			1	2	1		2	72		4	4	3
Violence psychique (transport public)	1		1				1	1				
Violence psychique (voie publique)	63	52	58	31	37	72	59	47	51	45	33	42
Violence psychique (autre endroit public)	1	2	5	5	3		1	4	3	1	3	1
Violence psychique (endroit accessible au public)	9	9	12	2	8	7	7	7	7	6	7	14
Vol à main armée (transport public)							1					
Vol à main armée (voie publique)	4	2			2	1	2			3	1	1
Vol à main armée (autre endroit public)		1			2							
Vol à main armée (endroit accessible au public)	10	2	2	2	4			2	1	1		1
Vol avec violence sans arme (voie publique)	35	6	10	8	11	5	7	6	4	2	1	3
Vol avec violence sans arme (autre endroit public)	1				2							1
Vol avec violence sans arme (endr. acces. au pub.)	8	12	9	6	11	4	8	10	2	3	10	9

**PH Autre**

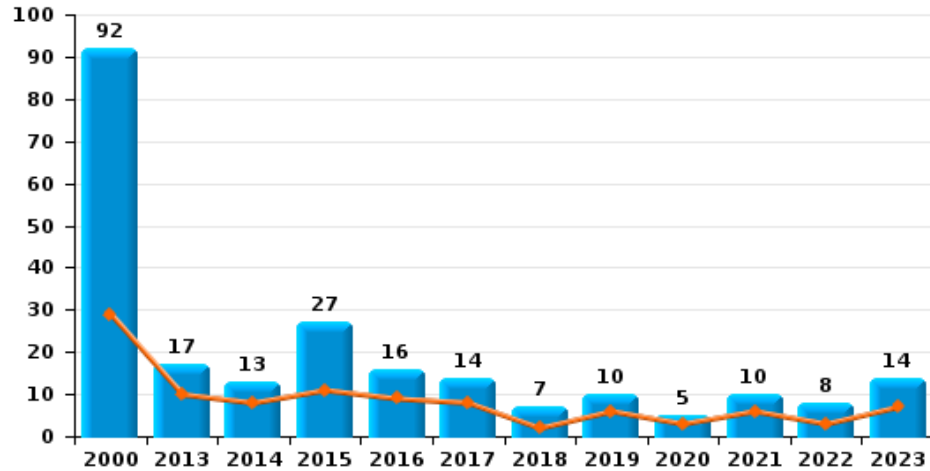
	2000	2013	2014	2015	2016	2017	2018	2019	2020	2021	2022	2023
Faux policiers			1	2				1		1		
Terrorisme, extrémisme et radicalisme			2				1	1				
Cyberharcèlement		3	4	9	6	9	3	7	7	15	8	14
Fraude à l'identité	4	4	7	6	11	8	2	4	3	8	7	2



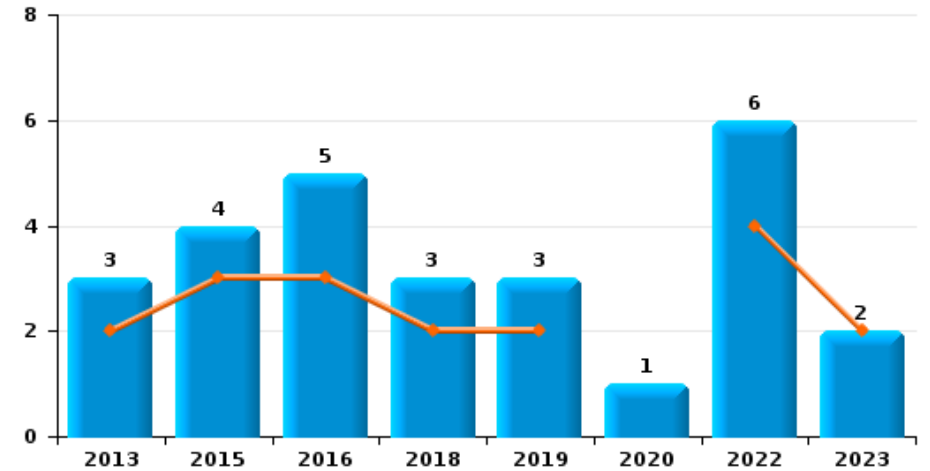
**Dour**

Année	<span style="color: blue;">■</span>
Semestre 1	<span style="color: orange;">■</span>

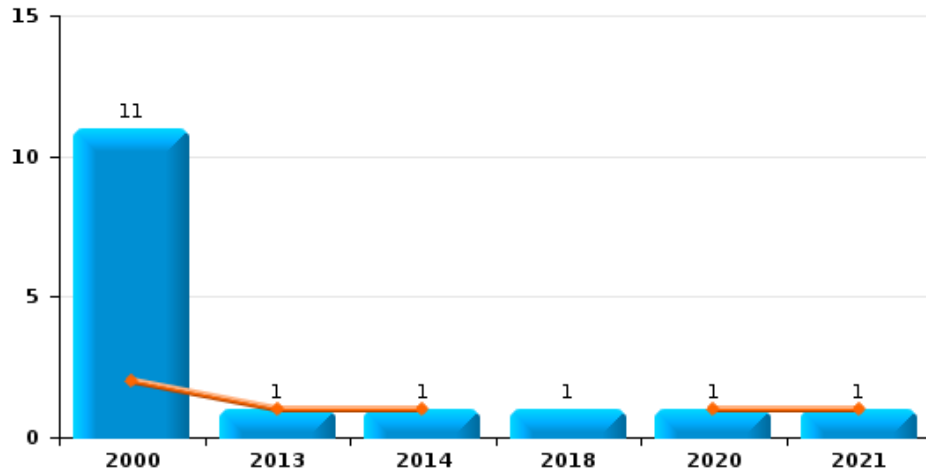
**Vol de voiture**



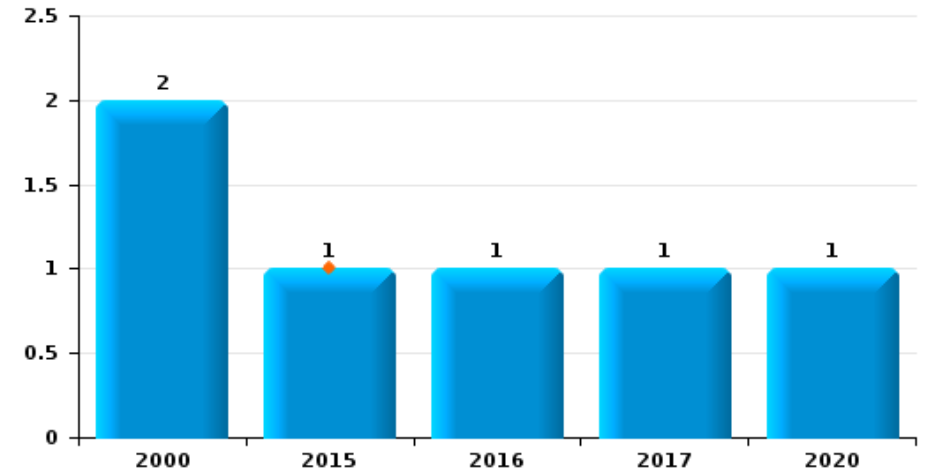
**Vol de moto**



**Carjacking**



**Vol dans les garages**



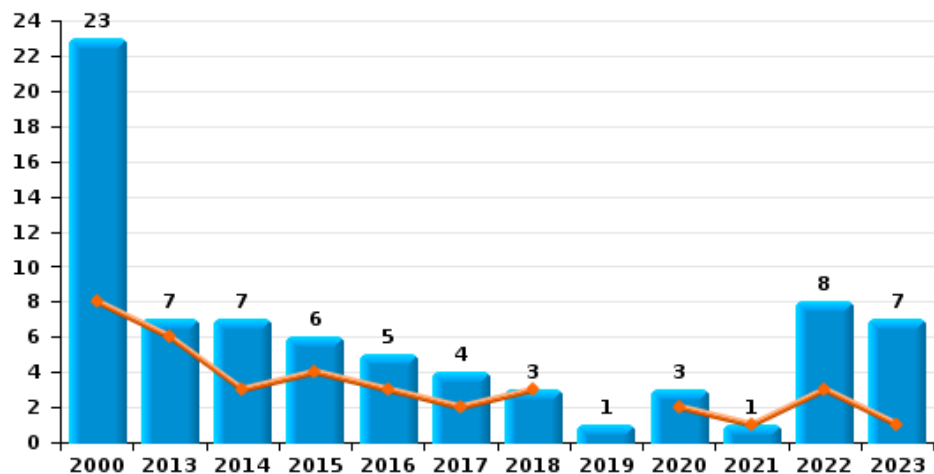




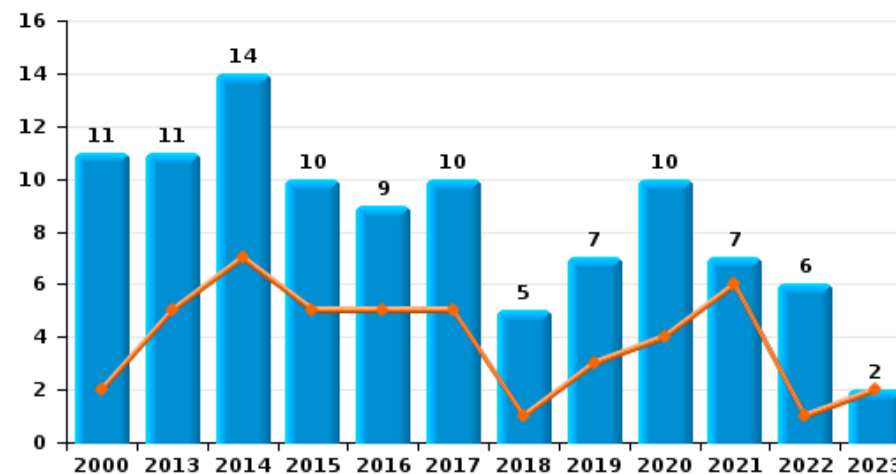
**Dour**

Année	<span style="color: blue;">■</span>
Semestre 1	<span style="color: orange;">■</span>

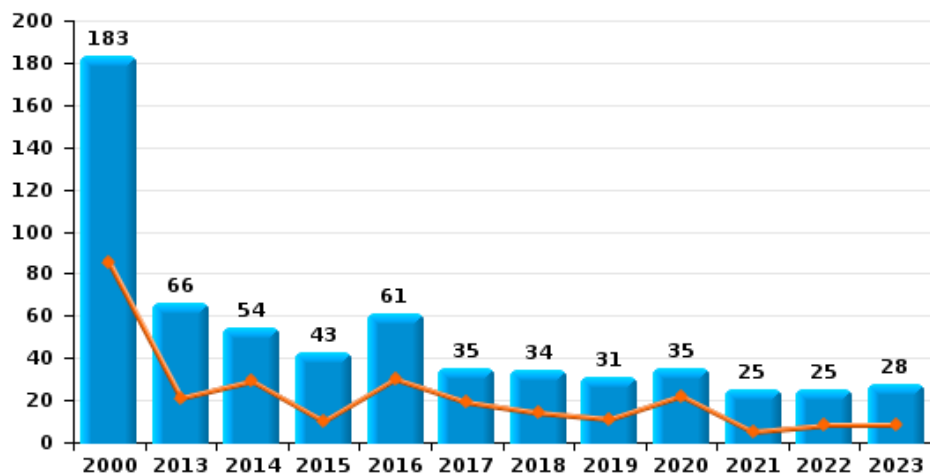
**Vol de vélomoteur**



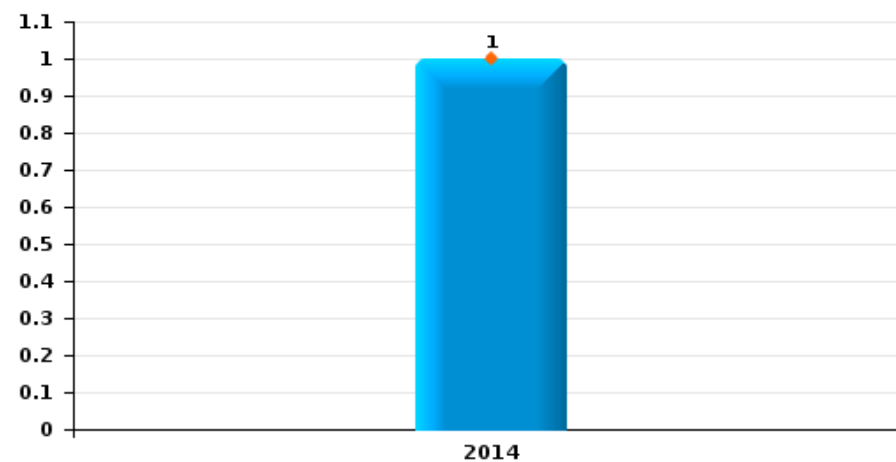
**Vol de vélo**



**Vol dans ou sur un véhicule**



**Sacjacking dans une voiture**

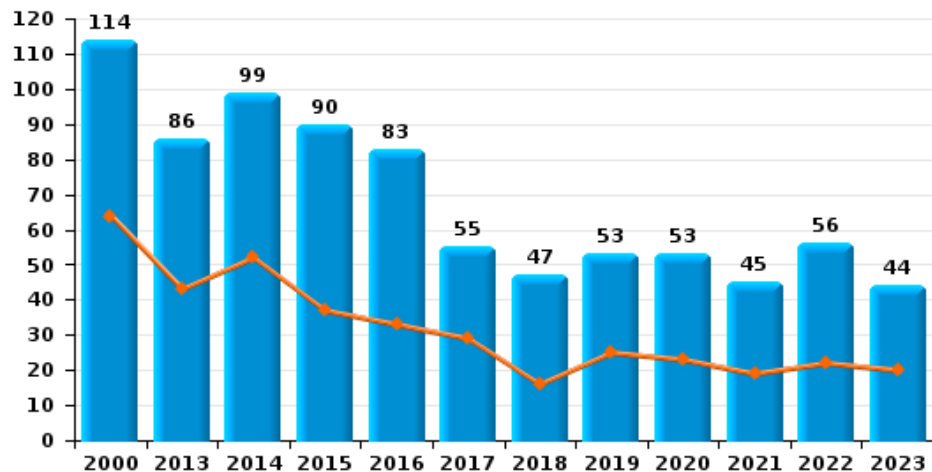




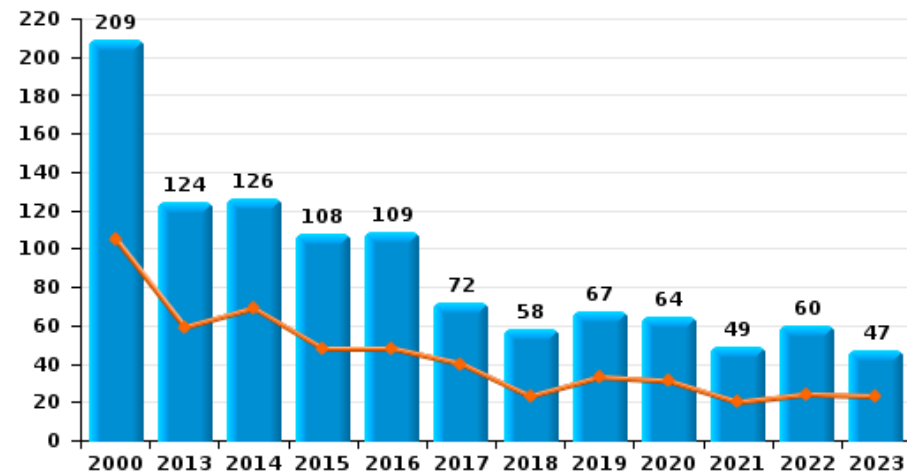
**Dour**



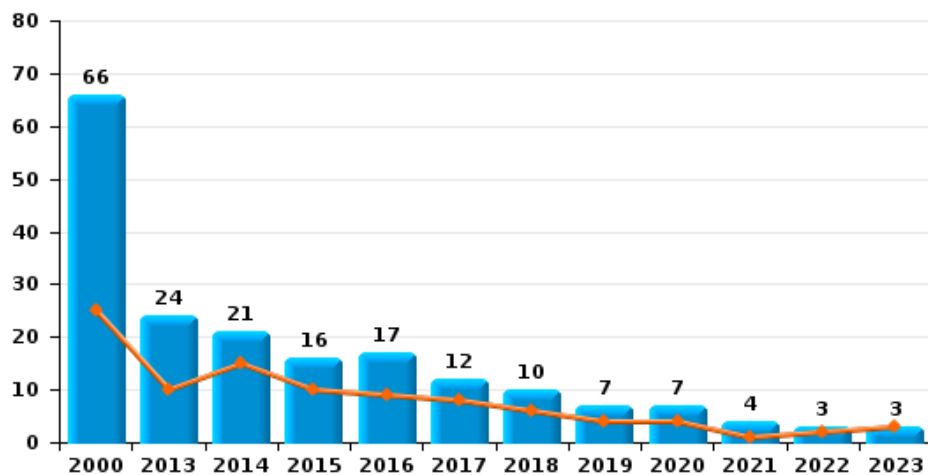
**Cambriolage dans habitation**



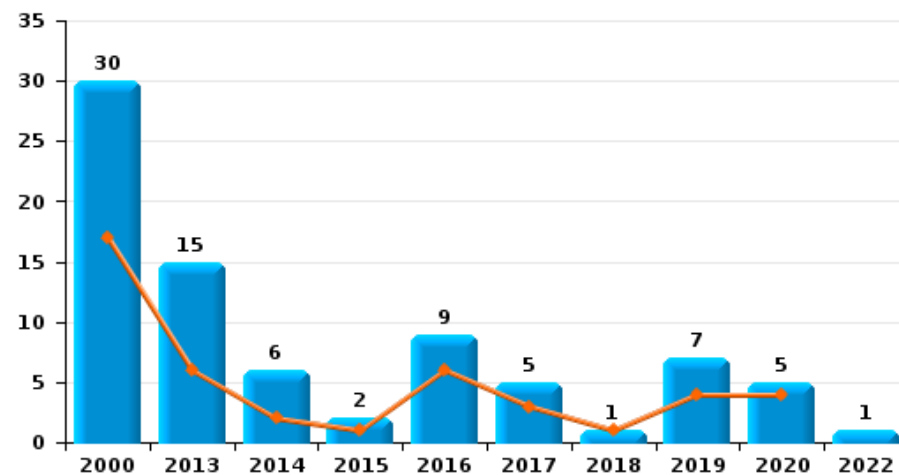
**Cambriolage dans bâtiment (total)**



**Cambriolage ds entreprise ou commerce**



**Cambriolage ds service public ou bâtiment administratif**

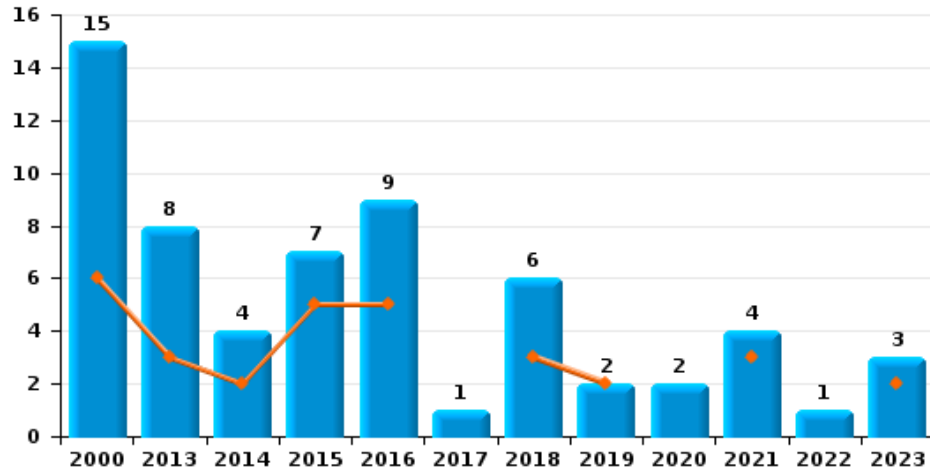




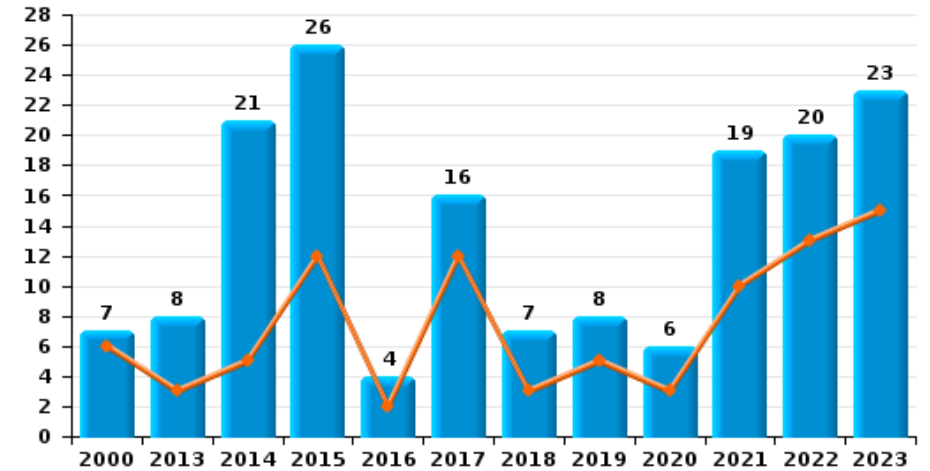
**Dour**



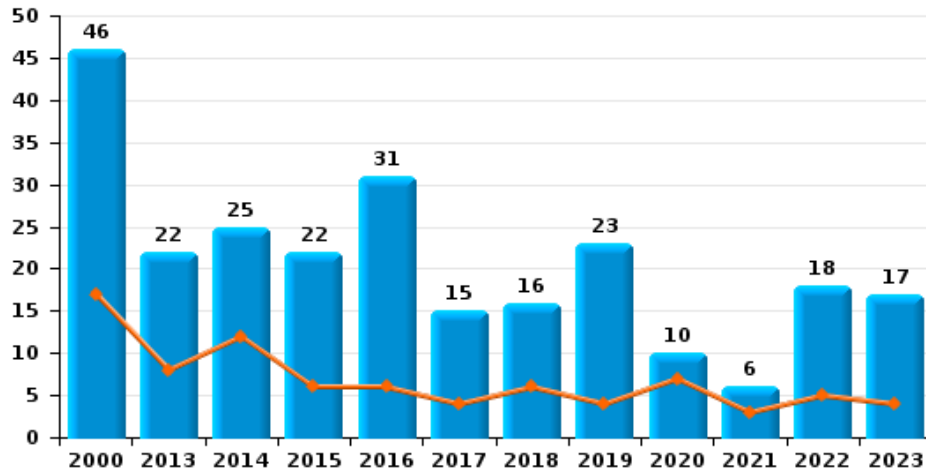
**Vol à main armée**



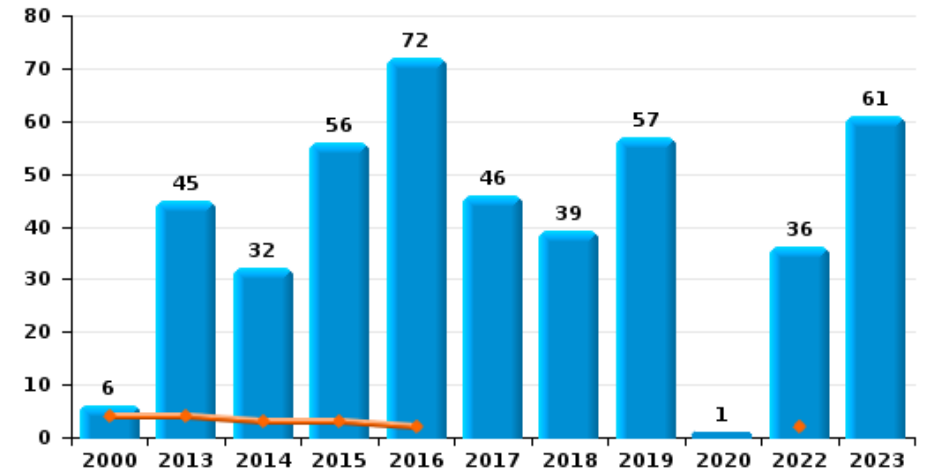
**Vol à l'étalage**



**Vol avec violence sans arme**



**Vol à la tire**

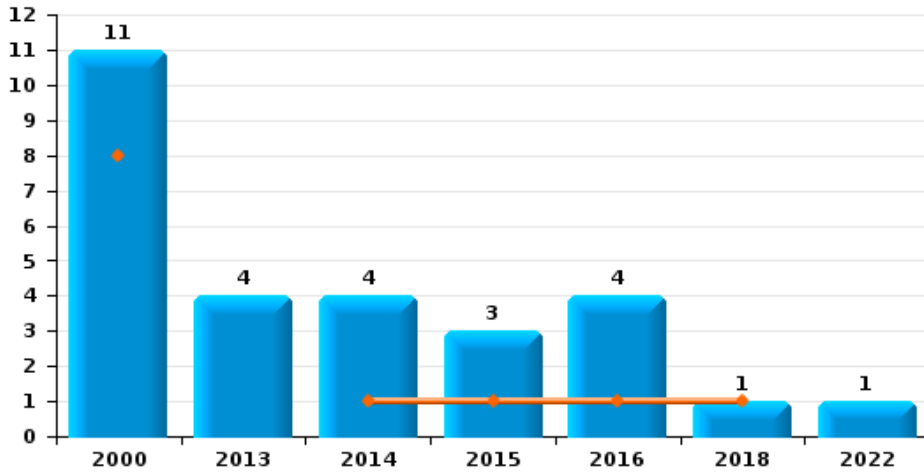




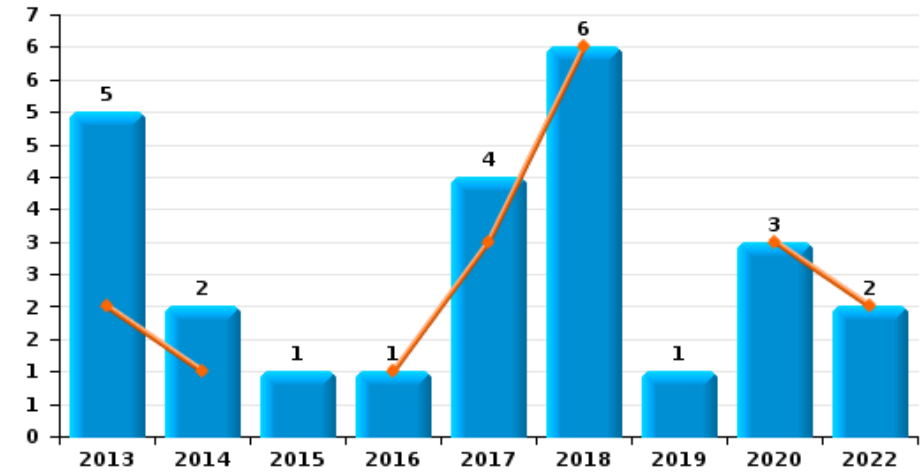
**Dour**



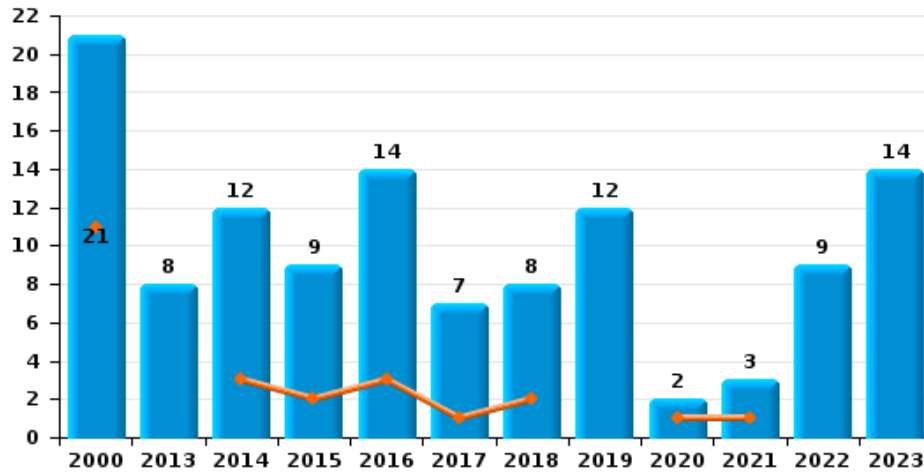
**Arrachage de sac à main**



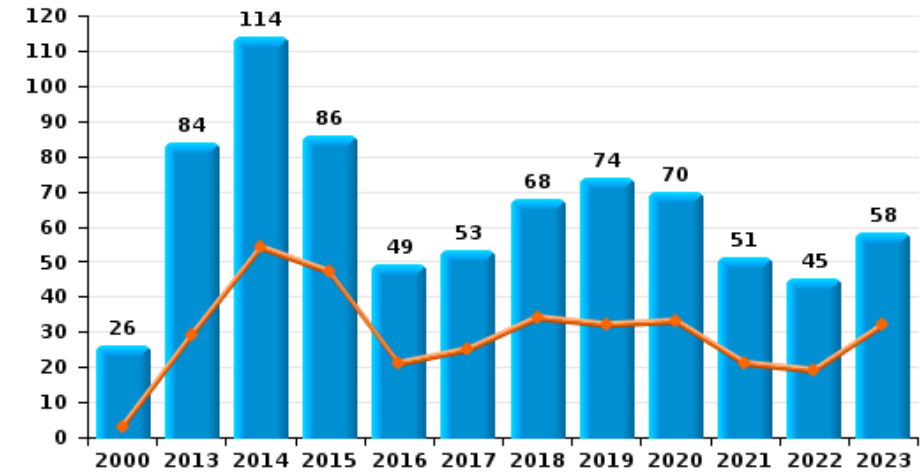
**Graffiti**



**Vol à l'arraché**



**Dégradation de voiture**





**Dour**

**FC Vol moyen de transport**

		2000	2013	2014	2015	2016	2017	2018	2019	2020	2021	2022	2023
Vol de voiture	Sem 1	29	10	8	11	9	8	2	6	3	6	3	7
	Sem 2	63	7	5	16	7	6	5	4	2	4	5	7
	<b>Total</b>	<b>92</b>	<b>17</b>	<b>13</b>	<b>27</b>	<b>16</b>	<b>14</b>	<b>7</b>	<b>10</b>	<b>5</b>	<b>10</b>	<b>8</b>	<b>14</b>
Vol de moto	Sem 1		2		3	3		2	2			4	2
	Sem 2		1		1	2		1	1	1		2	
	<b>Total</b>		<b>3</b>		<b>4</b>	<b>5</b>		<b>3</b>	<b>3</b>	<b>1</b>		<b>6</b>	<b>2</b>
Carjacking	Sem 1	2	1	1						1	1		
	Sem 2	9						1					
	<b>Total</b>	<b>11</b>	<b>1</b>	<b>1</b>				<b>1</b>		<b>1</b>	<b>1</b>		
Homejacking	Sem 1							1					
	Sem 2	1			1	1							
	<b>Total</b>	<b>1</b>			<b>1</b>	<b>1</b>		<b>1</b>					
Vol dans les garages	Sem 1			1									
	Sem 2	2				1	1			1			
	<b>Total</b>	<b>2</b>			<b>1</b>	<b>1</b>	<b>1</b>			<b>1</b>			
Vol de vélomoteur	Sem 1	8	6	3	4	3	2	3		2	1	3	1
	Sem 2	15	1	4	2	2	2		1	1		5	6
	<b>Total</b>	<b>23</b>	<b>7</b>	<b>7</b>	<b>6</b>	<b>5</b>	<b>4</b>	<b>3</b>	<b>1</b>	<b>3</b>	<b>1</b>	<b>8</b>	<b>7</b>
Vol de vélo	Sem 1	2	5	7	5	5	5	1	3	4	6	1	2
	Sem 2	9	6	7	5	4	5	4	4	6	1	5	
	<b>Total</b>	<b>11</b>	<b>11</b>	<b>14</b>	<b>10</b>	<b>9</b>	<b>10</b>	<b>5</b>	<b>7</b>	<b>10</b>	<b>7</b>	<b>6</b>	<b>2</b>



FC Cambriolage

		2000	2013	2014	2015	2016	2017	2018	2019	2020	2021	2022	2023
Cambriolage dans habitation	Sem 1	64	43	52	37	33	29	16	25	23	19	22	20
	Sem 2	50	43	47	53	50	26	31	28	30	26	34	24
Total		114	86	99	90	83	55	47	53	53	45	56	44
Cambriolage ds entreprise ou commerce	Sem 1	25	10	15	10	9	8	6	4	4	1	2	3
	Sem 2	41	14	6	6	8	4	4	3	3	3	1	
Total		66	24	21	16	17	12	10	7	7	4	3	3
Cambriolage ds service public ou bâtiment administ	Sem 1	17	6	2	1	6	3	1	4	4			
	Sem 2	13	9	4	1	3	2		3	1		1	
Total		30	15	6	2	9	5	1	7	5		1	
Vol au béliier	Sem 1				1								
	Sem 2		1										
Total			1		1								
Cambriolage dans bâtiment (total)	Sem 1	105	59	69	48	48	40	23	33	31	20	24	23
	Sem 2	104	65	57	60	61	32	35	34	33	29	36	24
Total		209	124	126	108	109	72	58	67	64	49	60	47



FC Vol autre

		2000	2013	2014	2015	2016	2017	2018	2019	2020	2021	2022	2023
Vol à main armée	Sem 1	6	3	2	5	5		3	2		3		2
	Sem 2	9	5	2	2	4	1	3		2	1	1	1
	<b>Total</b>	<b>15</b>	<b>8</b>	<b>4</b>	<b>7</b>	<b>9</b>	<b>1</b>	<b>6</b>	<b>2</b>	<b>2</b>	<b>4</b>	<b>1</b>	<b>3</b>
Vol avec violence sans arme	Sem 1	17	8	12	6	6	4	6	4	7	3	5	4
	Sem 2	29	14	13	16	25	11	10	19	3	3	13	13
	<b>Total</b>	<b>46</b>	<b>22</b>	<b>25</b>	<b>22</b>	<b>31</b>	<b>15</b>	<b>16</b>	<b>23</b>	<b>10</b>	<b>6</b>	<b>18</b>	<b>17</b>
Vol dans ou sur un véhicule	Sem 1	85	21	29	10	30	19	14	11	22	5	8	8
	Sem 2	98	45	25	33	31	16	20	20	13	20	17	20
	<b>Total</b>	<b>183</b>	<b>66</b>	<b>54</b>	<b>43</b>	<b>61</b>	<b>35</b>	<b>34</b>	<b>31</b>	<b>35</b>	<b>25</b>	<b>25</b>	<b>28</b>
Sacjacking dans une voiture	Sem 1			1									
	<b>Total</b>			<b>1</b>									
Vol d'armes et explosifs	Sem 1	2	2	2	3		2		1	1			
	Sem 2	2	3	3	2	3	3	2	1	1	1		2
	<b>Total</b>	<b>4</b>	<b>5</b>	<b>5</b>	<b>5</b>	<b>3</b>	<b>5</b>	<b>2</b>	<b>2</b>	<b>2</b>	<b>1</b>		<b>2</b>
Arrachage de sac à main	Sem 1	8		1	1	1		1					
	Sem 2	3	4	3	2	3						1	
	<b>Total</b>	<b>11</b>	<b>4</b>	<b>4</b>	<b>3</b>	<b>4</b>		<b>1</b>				<b>1</b>	
Vol à l'arraché	Sem 1	11		3	2	3	1	2		1	1		
	Sem 2	10	8	9	7	11	6	6	12	1	2	9	14
	<b>Total</b>	<b>21</b>	<b>8</b>	<b>12</b>	<b>9</b>	<b>14</b>	<b>7</b>	<b>8</b>	<b>12</b>	<b>2</b>	<b>3</b>	<b>9</b>	<b>14</b>
Vol à la tire	Sem 1	4	4	3	3	2						2	
	Sem 2	2	41	29	53	70	46	39	57	1		34	61
	<b>Total</b>	<b>6</b>	<b>45</b>	<b>32</b>	<b>56</b>	<b>72</b>	<b>46</b>	<b>39</b>	<b>57</b>	<b>1</b>		<b>36</b>	<b>61</b>
Vol à l'étalage	Sem 1	6	3	5	12	2	12	3	5	3	10	13	15
	Sem 2	1	5	16	14	2	4	4	3	3	9	7	8
	<b>Total</b>	<b>7</b>	<b>8</b>	<b>21</b>	<b>26</b>	<b>4</b>	<b>16</b>	<b>7</b>	<b>8</b>	<b>6</b>	<b>19</b>	<b>20</b>	<b>23</b>



FC Vol autre

		2000	2013	2014	2015	2016	2017	2018	2019	2020	2021	2022	2023
Vol par ruse	Sem 1	4	2	2	2				4	1			2
	Sem 2	8	3		4	5	4	3	4	1	2		3
	<b>Total</b>	<b>12</b>	<b>5</b>	<b>2</b>	<b>6</b>	<b>5</b>	<b>4</b>	<b>3</b>	<b>8</b>	<b>2</b>	<b>2</b>		<b>5</b>
Vol de métaux	Sem 1	2	6	2	1		2	6	2	3		2	1
	Sem 2		5	1	3	2		2	2			2	1
	<b>Total</b>	<b>2</b>	<b>11</b>	<b>3</b>	<b>4</b>	<b>2</b>	<b>2</b>	<b>8</b>	<b>4</b>	<b>3</b>		<b>4</b>	<b>2</b>
Vol sur les chantiers	Sem 1	16	4	4	4	1		2	3	3	1	4	3
	Sem 2	5	5	2	1	2	5	2	2	4	4	2	2
	<b>Total</b>	<b>21</b>	<b>9</b>	<b>6</b>	<b>5</b>	<b>3</b>	<b>5</b>	<b>4</b>	<b>5</b>	<b>7</b>	<b>5</b>	<b>6</b>	<b>5</b>
Home-invasion	Sem 1							1		1			
	Sem 2									1			1
	<b>Total</b>							<b>1</b>		<b>2</b>			<b>1</b>
Vol d'animaux	Sem 1	2	3		1				1	3	1		
	Sem 2	4	1	1		1		1	1		1		
	<b>Total</b>	<b>6</b>	<b>4</b>	<b>1</b>	<b>1</b>	<b>1</b>		<b>1</b>	<b>2</b>	<b>3</b>	<b>2</b>		
Vol de cargaison	Sem 2								1				
	<b>Total</b>								<b>1</b>				





Criminalité ICT

		2000	2013	2014	2015	2016	2017	2018	2019	2020	2021	2022	2023
Fraude de cartes de paiements	Sem 1		12	12	20	5	2	2	7	2	3	4	1
	Sem 2	1	7		10	13	6	10	23	5	5	5	6
	<b>Total</b>	<b>1</b>	<b>19</b>	<b>12</b>	<b>30</b>	<b>18</b>	<b>8</b>	<b>12</b>	<b>30</b>	<b>7</b>	<b>8</b>	<b>9</b>	<b>7</b>
Phishing	Sem 1										1		5
	Sem 2										1	2	7
	<b>Total</b>										<b>2</b>	<b>2</b>	<b>12</b>
Ransomware	Sem 2											1	
	<b>Total</b>											<b>1</b>	
Shouldersurfing	Sem 1		1		1								
	Sem 2							1	1			1	
	<b>Total</b>		<b>1</b>		<b>1</b>			<b>1</b>	<b>1</b>			<b>1</b>	
Skimming	Sem 2				1								
	<b>Total</b>				<b>1</b>								



FC Autre

		2000	2013	2014	2015	2016	2017	2018	2019	2020	2021	2022	2023
Violence contre les métiers d'intérêt général	Sem 1						1			2	3	1	
	Sem 2		1				1		1				1
	<b>Total</b>		<b>1</b>				<b>2</b>		<b>1</b>	<b>2</b>	<b>3</b>	<b>1</b>	<b>1</b>
Viol collectif	Sem 1	1		1					1				1
	Sem 2										1		
	<b>Total</b>	<b>1</b>		<b>1</b>					<b>1</b>		<b>1</b>		<b>1</b>
Graffiti	Sem 1		2	1		1	3	6		3		2	
	Sem 2		3	1	1		1		1				
	<b>Total</b>		<b>5</b>	<b>2</b>	<b>1</b>	<b>1</b>	<b>4</b>	<b>6</b>	<b>1</b>	<b>3</b>		<b>2</b>	
Dégradation de voiture	Sem 1	3	29	54	47	21	25	34	32	33	21	19	32
	Sem 2	23	55	60	39	28	28	34	42	37	30	26	26
	<b>Total</b>	<b>26</b>	<b>84</b>	<b>114</b>	<b>86</b>	<b>49</b>	<b>53</b>	<b>68</b>	<b>74</b>	<b>70</b>	<b>51</b>	<b>45</b>	<b>58</b>
Rixe au couteau	Sem 1		2		2						1		
	Sem 2		1			1							
	<b>Total</b>		<b>3</b>		<b>2</b>	<b>1</b>					<b>1</b>		



PH Violence intrafamiliale (VIF)

		2000	2013	2014	2015	2016	2017	2018	2019	2020	2021	2022	2023
VIF: physique, dans le couple	Sem 1	1	19	19	18	13	14	17	14	19	28	13	22
	Sem 2	5	17	15	18	15	15	15	31	20	13	27	23
Total		6	36	34	36	28	29	32	45	39	41	40	45
VIF: physique, envers des descendants	Sem 1	6	4	1	3	1	5	1	7	4	4	5	1
	Sem 2	1	4	2	4	3	2	5	2	6		3	
Total		7	8	3	7	4	7	6	9	10	4	8	1
VIF: physique, envers d'autres membres	Sem 1	26	9	6	7	6	4	2	17	11	8	2	3
	Sem 2	11	5	6	6	1	4	2	5	5	4	6	3
Total		37	14	12	13	7	8	4	22	16	12	8	6
VIF: sexuelle, dans le couple	Sem 1									1	2		
	Sem 2					1		1	1				
Total						1		1	1	1	2		
VIF: sexuelle, envers des descendants	Sem 1		2	1	1		1		3		1	2	
	Sem 2					5	3	4	1				
Total			2	1	1	5	4	4	4		1	2	
VIF: sexuelle, envers d'autres membres	Sem 2			1				1					
	Total			1				1					
VIF: psychique, dans le couple	Sem 1	6	39	53	13	25	17	30	31	30	9	18	29
	Sem 2	5	25	23	24	19	30	28	26	21	34	10	18
Total		11	64	76	37	44	47	58	57	51	43	28	47
VIF: psychique, envers des descendants	Sem 1		1			1	2		3			1	1
	Sem 2				1	2	2	2	2		1	2	
Total			1		1	3	4	2	5		1	3	1
VIF: psychique, envers d'autres membres	Sem 1		3	1		1	3	1	2	4		1	
	Sem 2		2		2	1	2	3	3	2	1	2	1
Total			5	1	2	2	5	4	5	6	1	3	1



PH Violence intrafamiliale (VIF)

		2000	2013	2014	2015	2016	2017	2018	2019	2020	2021	2022	2023
VIF: économique, dans le couple	Sem 1		3	2	1	1	2	2	2	3	1	2	1
	Sem 2		4	4	1	2	2	1	2	5	1	1	3
Total			7	6	2	3	4	3	4	8	2	3	4
VIF: économique, envers des descendants	Sem 1	4	2			2		1					
	Sem 2					2		1	1				1
Total		4	2			2	2	1	1	1			1
VIF: économique, envers d'autres membres	Sem 1	6	7	6	2	2	5	4	33	1	4	1	6
	Sem 2	5		2	1		7		2	3	1	1	2
Total		11	7	8	3	2	12	4	35	4	5	2	8



PH Hormones et dopage

		2000	2013	2014	2015	2016	2017	2018	2019	2020	2021	2022	2023
Dopage humain	Sem 1						3						
	Sem 2				2		1					1	
	<b>Total</b>				<b>2</b>		<b>4</b>					<b>1</b>	
Engraissement illégal	Sem 2											1	
	<b>Total</b>											<b>1</b>	



PH Drogues

		2000	2013	2014	2015	2016	2017	2018	2019	2020	2021	2022	2023
Vente de cocaïne	Sem 1				1	2	1		2			2	1
	Sem 2		1		2	12	8	7	5	1		1	4
	<b>Total</b>		<b>1</b>		<b>3</b>	<b>14</b>	<b>9</b>	<b>7</b>	<b>7</b>	<b>1</b>		<b>3</b>	<b>5</b>
Import-export de cocaïne	Sem 1											1	1
	Sem 2		1										
	<b>Total</b>		<b>1</b>									<b>1</b>	<b>1</b>
Import-export de drogues synthétiques	Sem 1												1
	Sem 2		1					1				2	
	<b>Total</b>		<b>1</b>					<b>1</b>				<b>2</b>	<b>1</b>
Vente de drogues synthétiques	Sem 2		2	3	5	37	15	15	8			18	6
	<b>Total</b>		<b>2</b>	<b>3</b>	<b>5</b>	<b>37</b>	<b>15</b>	<b>15</b>	<b>8</b>			<b>18</b>	<b>6</b>
Production de cannabis (culture)	Sem 1				2		2					1	
	Sem 2			2			1					1	
	<b>Total</b>			<b>2</b>	<b>2</b>		<b>3</b>					<b>2</b>	
Vente-traffic d héroïne	Sem 2											2	
	<b>Total</b>											<b>2</b>	



PH Trafic d'armes

		2000	2013	2014	2015	2016	2017	2018	2019	2020	2021	2022	2023
Commerce et production d'arme à feu et mun.	Sem 1			1				1	1				1
	Total			1				1	1				1



PH Traite des êtres humains

		2000	2013	2014	2015	2016	2017	2018	2019	2020	2021	2022	2023
TEH - exploitation sexuelle	Sem 1							1	1				
	Sem 2							2					
Total								3	1				





PH Violence dans l'espace public

		2000	2013	2014	2015	2016	2017	2018	2019	2020	2021	2022	2023
Violence physique (transport public)	Sem 1							1	1				1
	Sem 2	1						1				1	
	<b>Total</b>	<b>1</b>						<b>2</b>	<b>1</b>			<b>1</b>	<b>1</b>
Violence physique (voie publique)	Sem 1	27	20	38	24	20	23	19	26	28	30	18	19
	Sem 2	23	23	43	29	33	26	25	30	21	30	29	26
	<b>Total</b>	<b>50</b>	<b>43</b>	<b>81</b>	<b>53</b>	<b>53</b>	<b>49</b>	<b>44</b>	<b>56</b>	<b>49</b>	<b>60</b>	<b>47</b>	<b>45</b>
Violence physique (autre endroit public)	Sem 1	1	4	1	1		3	2				1	
	Sem 2		1	3	2	2	1	1		1	1	1	
	<b>Total</b>	<b>1</b>	<b>5</b>	<b>4</b>	<b>3</b>	<b>2</b>	<b>4</b>	<b>3</b>		<b>1</b>	<b>1</b>	<b>2</b>	
Violence physique (endroit accessible au public)	Sem 1	12	7	8	8	1	3	6	1	5	6	6	7
	Sem 2	5	17	1	8	9	2	11	4	5	3	4	5
	<b>Total</b>	<b>17</b>	<b>24</b>	<b>9</b>	<b>16</b>	<b>10</b>	<b>5</b>	<b>17</b>	<b>5</b>	<b>10</b>	<b>9</b>	<b>10</b>	<b>12</b>
Violence sexuelle (voie publique)	Sem 1	1		2			1	2	1	1	4	2	1
	Sem 2		1	2	2	1	2	2	1	1			1
	<b>Total</b>	<b>1</b>	<b>1</b>	<b>4</b>	<b>2</b>	<b>1</b>	<b>3</b>	<b>4</b>	<b>2</b>	<b>2</b>	<b>4</b>	<b>2</b>	<b>2</b>
Violence sexuelle (autre endroit public)	Sem 1					1							
	Sem 2								3	1			
	<b>Total</b>					<b>1</b>			<b>3</b>	<b>1</b>			
Violence sexuelle (endroit accessible au public)	Sem 1			1	1			1	62		3		
	Sem 2				1	1		1	10		1	4	3
	<b>Total</b>			<b>1</b>	<b>2</b>	<b>1</b>		<b>2</b>	<b>72</b>		<b>4</b>	<b>4</b>	<b>3</b>
Violence psychique (transport public)	Sem 1	1		1				1	1				
	<b>Total</b>	<b>1</b>	<b>1</b>					<b>1</b>	<b>1</b>				
Violence psychique (voie publique)	Sem 1	46	22	31	22	10	36	39	21	26	21	15	13
	Sem 2	17	30	27	9	27	36	20	26	25	24	18	29
	<b>Total</b>	<b>63</b>	<b>52</b>	<b>58</b>	<b>31</b>	<b>37</b>	<b>72</b>	<b>59</b>	<b>47</b>	<b>51</b>	<b>45</b>	<b>33</b>	<b>42</b>



PH Violence dans l'espace public

		2000	2013	2014	2015	2016	2017	2018	2019	2020	2021	2022	2023
Violence psychique (autre endroit public)	Sem 1	1	2	4	3	1		1	1	1		3	1
	Sem 2			1	2	2			3	2	1		
Total		1	2	5	5	3		1	4	3	1	3	1
Violence psychique (endroit accessible au public)	Sem 1	6	8	6	2	5	3		4	3	2	5	6
	Sem 2	3	1	6		3	4	7	3	4	4	2	8
Total		9	9	12	2	8	7	7	7	7	6	7	14
Vol à main armée (transport public)	Sem 2							1					
Total								1					
Vol à main armée (voie publique)	Sem 1	2	2			2					3		
	Sem 2	2					1	2				1	1
Total		4	2			2	1	2			3	1	1
Vol à main armée (autre endroit public)	Sem 1					2							
	Sem 2		1										
Total			1			2							
Vol à main armée (endroit accessible au public)	Sem 1	4	1	1	2	1			2				1
	Sem 2	6	1	1		3				1	1		
Total		10	2	2	2	4			2	1	1		1
Vol avec violence sans arme (voie publique)	Sem 1	13	5	7	3	4		5	1	4	2		
	Sem 2	22	1	3	5	7	5	2	5			1	3
Total		35	6	10	8	11	5	7	6	4	2	1	3
Vol avec violence sans arme (autre endroit public)	Sem 1					1							1
	Sem 2	1				1							
Total		1				2							1
Vol avec violence sans arme (endr. acces. au pub.)	Sem 1	4	1	1			1	1	2	1		3	1
	Sem 2	4	11	8	6	11	3	7	8	1	3	7	8
Total		8	12	9	6	11	4	8	10	2	3	10	9



PH Autre

		2000	2013	2014	2015	2016	2017	2018	2019	2020	2021	2022	2023
Faux policiers	Sem 1			1	1								
	Sem 2				1				1		1		
	<b>Total</b>			<b>1</b>	<b>2</b>				<b>1</b>		<b>1</b>		
Terrorisme, extrémisme et radicalisme	Sem 2			2				1	1				
	<b>Total</b>			<b>2</b>				<b>1</b>	<b>1</b>				
Cyberharcèlement	Sem 1		2	2	6	1	3	3	1	5	7	4	6
	Sem 2		1	2	3	5	6		6	2	8	4	8
	<b>Total</b>		<b>3</b>	<b>4</b>	<b>9</b>	<b>6</b>	<b>9</b>	<b>3</b>	<b>7</b>	<b>7</b>	<b>15</b>	<b>8</b>	<b>14</b>
Fraude à l'identité	Sem 1	1	1	5	3	5	5	1	3	1	4	4	2
	Sem 2	3	3	2	3	6	3	1	1	2	4	3	
	<b>Total</b>	<b>4</b>	<b>4</b>	<b>7</b>	<b>6</b>	<b>11</b>	<b>8</b>	<b>2</b>	<b>4</b>	<b>3</b>	<b>8</b>	<b>7</b>	<b>2</b>



Dour

2022

FC Vol moyen de transport

	Jan	Fév	Mar	Avr	Mai	Juin	Juil	Août	Sep	Oct	Nov	Déc	Total
Vol de voiture				1	1	1	2	1		1	1		8
Vol de moto	1	2			1				1	1			6
Vol de vélomoteur			1	1	1		1	2		1	1		8
Vol de vélo				1			1	1	1	1		1	6

FC Cambriolage

	Jan	Fév	Mar	Avr	Mai	Juin	Juil	Août	Sep	Oct	Nov	Déc	Total
Cambriolage dans habitation	6	6	1	4	2	3	6	9	5	5	2	7	56
Cambriolage ds entreprise ou commerce			1			1			1				3
Cambriolage ds service public ou bâtiment administ										1			1
Cambriolage dans bâtiment (total)	6	6	2	4	2	4	6	9	6	6	2	7	60

FC Vol autre

	Jan	Fév	Mar	Avr	Mai	Juin	Juil	Août	Sep	Oct	Nov	Déc	Total
Vol à main armée								1					1
Vol avec violence sans arme	1	2		1		1	10		1	1	1		18
Vol dans ou sur un véhicule	3	1	1	1	1	1	3	3	3	3	3	2	25
Arrachage de sac à main								1					1
Vol à l'arraché							7	1			1		9
Vol à la tire				1		1	34						36
Vol à l'étalage	6	4	2			1			1		5	1	20
Vol de métaux				1		1	1		1				4
Vol sur les chantiers	2	1				1				1		1	6



### Criminalité ICT

	Jan	Mar	Avr	Mai	Juil	Sep	Oct	Déc	Total
Fraude de cartes de paiements	1	1	1	1	3		2		9
Phishing						1		1	2
Ransomware								1	1
Shouldersurfing							1		1

### FC Autre

	Jan	Fév	Mar	Avr	Mai	Juin	Juil	Août	Sep	Oct	Nov	Déc	Total
Violence contre les métiers d'intérêt général				1									1
Graffiti		1			1								2
Dégradation de voiture	5	3	3	4	1	3	6	3	3	5	5	4	45

### PH Violence intrafamiliale (VIF)

	Jan	Fév	Mar	Avr	Mai	Juin	Juil	Août	Sep	Oct	Nov	Déc	Total
VIF: physique, dans le couple	2		4	2	3	2	11	2	5	2	2	5	40
VIF: physique, envers des descendants	1		2	1		1		1	1			1	8
VIF: physique, envers d'autres membres			1			1	1	1	3		1		8
VIF: sexuelle, envers des descendants		1	1										2
VIF: psychique, dans le couple	2	1	11	1	2	1	4		1	1		4	28
VIF: psychique, envers des descendants			1				1			1			3
VIF: psychique, envers d'autres membres		1					1	1					3
VIF: économique, dans le couple		1				1	1						3
VIF: économique, envers d'autres membres		1									1		2

### PH Hormones et dopage

	Juil	Sep	Total
Dopage humain	1		1
Engraissement illégal		1	1



### PH Drogues

	Jan	Avr	Juin	Juil	Nov	Déc	Total
Vente de cocaïne	1		1	1			3
Import-export de cocaïne	1						1
Import-export de drogues synthétiques				2			2
Vente de drogues synthétiques				17	1		18
Production de cannabis (culture)		1				1	2
Vente-traffic d héroïne				2			2

### PH Violence dans l'espace public

	Jan	Fév	Mar	Avr	Mai	Juin	Juil	Août	Sep	Oct	Nov	Déc	Total
Violence physique (transport public)												1	1
Violence physique (voie publique)	2	6	3	2	4	1	5	7	1	5	3	8	47
Violence physique (autre endroit public)				1			1						2
Violence physique (endroit accessible au public)		2		2		2	1	1			1	1	10
Violence sexuelle (voie publique)		1				1							2
Violence sexuelle (endroit accessible au public)							3				1		4
Violence psychique (voie publique)		5	3		2	5	7	5		1	1	4	33
Violence psychique (autre endroit public)		1	1	1									3
Violence psychique (endroit accessible au public)	2	1				2					1	1	7
Vol à main armée (voie publique)								1					1
Vol avec violence sans arme (voie publique)										1			1
Vol avec violence sans arme (endr. acces. au pub.)	1	1		1			6				1		10

### PH Autre

	Jan	Mar	Avr	Mai	Juin	Août	Sep	Nov	Déc	Total
Cyberharcèlement		1	1	2		1	1	2		8
Fraude à l'identité	1	1			2				3	7



2023

**FC Vol moyen de transport**

	Jan	Fév	Mar	Avr	Mai	Juil	Août	Sep	Oct	Nov	Déc	Total
Vol de voiture	3	1		1	2		1	2	1	2	1	14
Vol de moto			1		1							2
Vol de vélomoteur					1	1	2	2		1		7
Vol de vélo	1	1										2

**FC Cambriolage**

	Jan	Fév	Mar	Avr	Mai	Juin	Juil	Août	Sep	Oct	Nov	Déc	Total
Cambriolage dans habitation	4	4	6	1	3	2	1	2	6	2	7	6	44
Cambriolage ds entreprise ou commerce		2	1										3
Cambriolage dans bâtiment (total)	4	6	7	1	3	2	1	2	6	2	7	6	47

**FC Vol autre**

	Jan	Fév	Mar	Avr	Mai	Juin	Juil	Août	Sep	Oct	Nov	Déc	Total
Vol à main armée			1	1							1		3
Vol avec violence sans arme	2		2				10			1	1	1	17
Vol dans ou sur un véhicule		4	1	1		2	4	4	3	3	2	4	28
Vol d'armes et explosifs											2		2
Vol à l'arraché							14						14
Vol à la tire							60			1			61
Vol à l'étalage	1	5	4	1	2	2		1	1		2	4	23
Vol par ruse		2					2				1		5
Vol de métaux	1								1				2
Vol sur les chantiers	1			1		1	1					1	5
Home-invasion										1			1



### Criminalité ICT

	Jan	Fév	Mar	Juin	Juil	Août	Sep	Oct	Nov	Déc	Total
Fraude de cartes de paiements	1				1	1		1	1	2	7
Phishing		1	2	2	2		1	1		3	12

### FC Autre

	Jan	Fév	Mar	Avr	Mai	Juin	Juil	Août	Sep	Oct	Nov	Total
Violence contre les métiers d'intérêt général								1				1
Viol collectif			1									1
Dégradation de voiture	3	4	6	4	8	7	6	1	7	5	7	58

### PH Violence intrafamiliale (VIF)

	Jan	Fév	Mar	Avr	Mai	Juin	Juil	Août	Sep	Oct	Nov	Total
VIF: physique, dans le couple	3	4	7		4	4	7	5	5	3	3	45
VIF: physique, envers des descendants						1						1
VIF: physique, envers d'autres membres	1	1		1			2				1	6
VIF: psychique, dans le couple	4	4	7	5	5	4	5	7	2	1	3	47
VIF: psychique, envers des descendants	1											1
VIF: psychique, envers d'autres membres										1		1
VIF: économique, dans le couple					1			2		1		4
VIF: économique, envers des descendants								1				1
VIF: économique, envers d'autres membres	1	2		2	1			1			1	8

### PH Drogues

	Fév	Mai	Juil	Total
Vente de cocaïne	1		4	5
Import-export de cocaïne		1		1
Import-export de drogues synthétiques		1		1
Vente de drogues synthétiques			6	6





**PH Trafic d'armes**

	Fév	Total
Commerce et production d'arme à feu et mun.	1	1

**PH Violence dans l'espace public**

	Jan	Fév	Mar	Avr	Mai	Juin	Juil	Août	Sep	Oct	Nov	Déc	Total
Violence physique (transport public)		1											1
Violence physique (voie publique)	3	3	5	2	2	4	7	1	7	4	4	3	45
Violence physique (endroit accessible au public)	1	2	2	1	1			2	2			1	12
Violence sexuelle (voie publique)						1				1			2
Violence sexuelle (endroit accessible au public)							3						3
Violence psychique (voie publique)	1	1	2	1	4	4	4	4	6	3	5	7	42
Violence psychique (autre endroit public)				1									1
Violence psychique (endroit accessible au public)	1	1	2	1		1	2	2	2		2		14
Vol à main armée (voie publique)											1		1
Vol à main armée (endroit accessible au public)				1									1
Vol avec violence sans arme (voie publique)							2					1	3
Vol avec violence sans arme (autre endroit public)	1												1
Vol avec violence sans arme (endr. acces. au pub.)			1				8						9

**PH Autre**

	Jan	Fév	Mar	Avr	Juin	Juil	Août	Sep	Oct	Nov	Total
Cyberharcèlement	1		3	1	1	3	1	1	1	2	14
Fraude à l'identité		1			1						2

# ***STATISTIQUES POLICIERES DE CRIMINALITE***

---

***LIEU DE PERPETRATION: COMMUNE***

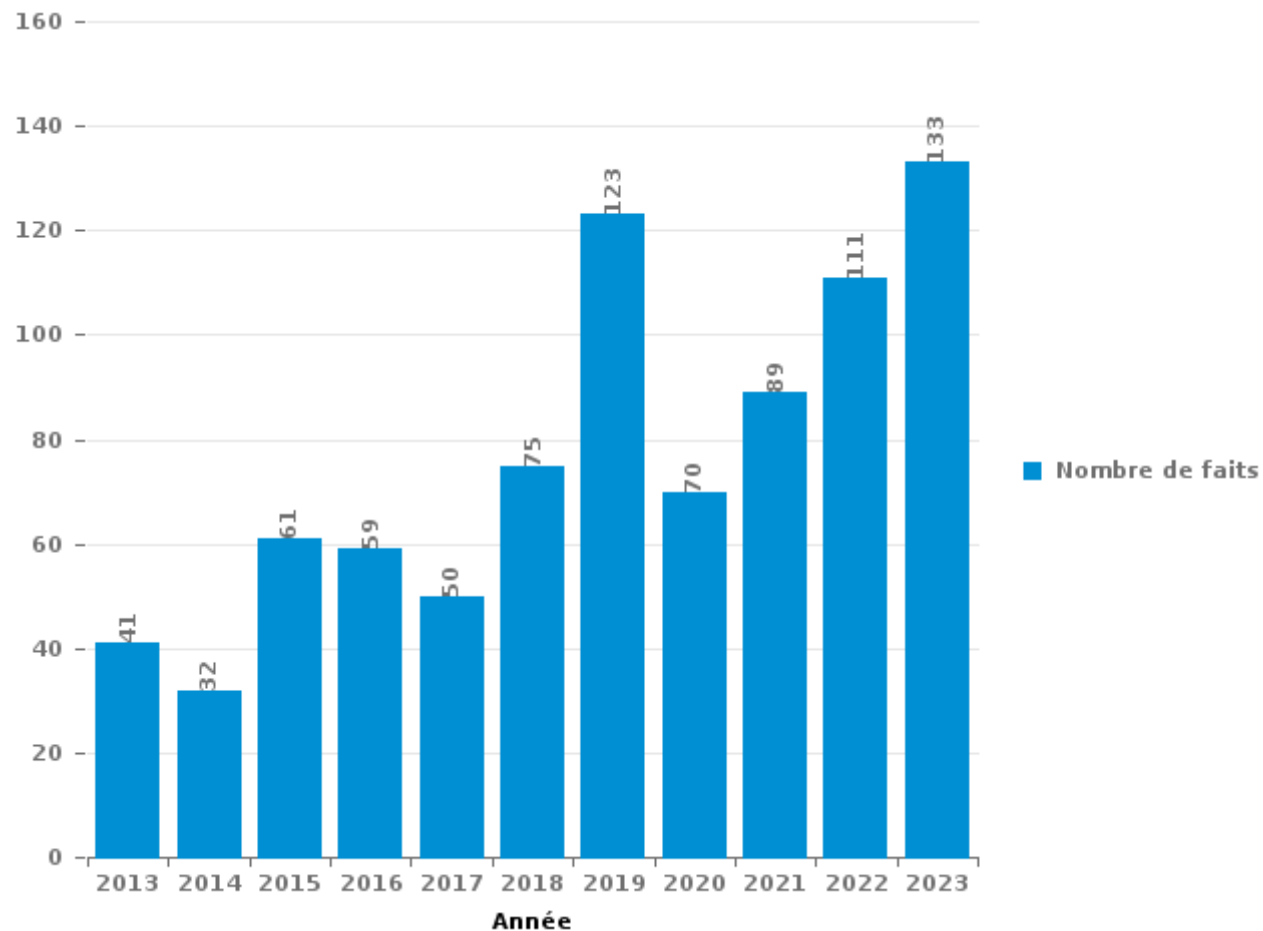
**Dour**

***PARTIE III : ICT***



**Dour**

Nombre total de délits avec un élément ICT/online, depuis 2013





Criminalité ICT/online au sens strict

Infractions (exhaustif)

	2013	2014	2015	2016	2017	2018	2019	2020	2021	2022	2023
Code pénal social: Infr. contre foi publique en droit pénal social: Faux en informatique										1	
Criminalité informatique: Faux en informatique:		1	1	2		1			1	6	
Criminalité informatique: Fraude informatique:	21	19	41	30	19	38	81	18	24	39	94
Criminalité informatique: Hacking:	11	4	4	1	1	1	6	3	1	2	3
Criminalité informatique: Sabotage:		1	1						1	6	2
<b>Total:</b>	<b>32</b>	<b>25</b>	<b>47</b>	<b>33</b>	<b>20</b>	<b>40</b>	<b>87</b>	<b>21</b>	<b>27</b>	<b>54</b>	<b>99</b>

Figures criminelles (à considérer spécifiquement – ne pas additionner avec d'autres éléments – risque de double comptage!)

	2013	2014	2015	2016	2017	2018	2019	2020	2021	2022	2023
Fraude de cartes de paiements	19	12	30	18	8	12	30	7	8	9	7
Phishing									2	2	12
Ransomware										1	
Shouldersurfing	1		1			1	1			1	
Skimming				1							



## Criminalité ICT/online au sens large

Infractions (uniquement si code-fait existe)

	2013	2014	2015	2016	2017	2018	2019	2020	2021	2022	2023
Fraude: Escroquerie: Fraude par internet	6	3	6	18	19	30	28	40	47	54	21
Infr. contre autres valeurs morales et sentiments: Cyberlokkung (leurre de mineur par ICT):				1							
Infr. contre les moeurs: Incitation à la débauche: Publicité par ICT pour débauche		1									
Infr. contre les moeurs: Pornographie infantine: Accès pornographie infantine via technologie									1		
Infr. contre les moeurs: Voyeurisme: Diffusion enregistrement nudité ou intimité							1	2	1	1	
<b>Total:</b>	<b>6</b>	<b>4</b>	<b>6</b>	<b>19</b>	<b>19</b>	<b>30</b>	<b>29</b>	<b>42</b>	<b>49</b>	<b>55</b>	<b>21</b>

Figures criminelles (à considérer spécifiquement – ne pas additionner avec d'autres éléments – risque de double comptage!)

	2013	2014	2015	2016	2017	2018	2019	2020	2021	2022	2023
Cyberharcèlement	3	4	9	6	9	3	7	7	15	8	14

# ***STATISTIQUES POLICIERES DE CRIMINALITE***

---

***LIEU DE PERPETRATION: COMMUNE***

**Dour**

***PARTIE IV : DESTINATION LIEU***



**Dour**

**Vol et extorsion**

	2000	2013	2014	2015	2016	2017	2018	2019	2020	2021	2022	2023
Voie publique	272	100	118	101	123	96	77	93	76	65	75	102
Habitation: maison	169	92	100	100	83	77	64	65	58	41	55	38
Culture et loisirs	31	85	80	102	138	105	87	119			69	80
Magasin	99	28	39	39	25	26	20	16	17	26	26	25
Terrain	16	25	21	30	29	20	17	9	3	3	11	16
Habitation: dépendances	9	20	18	20	19	5	3	8	9	23	11	7
Habitation: garage	9	14	14	11	28	8	5	13	4	15	20	10
Inconnue	10	14	10	14	15	15	10	9	5	13	14	5
Parking	24	27	6	17	11	6	7	8	4	9	7	7
Habitation: allée	6	21	12	16	12	7	5	8	9	3	6	6
Moyen de transport: voiture	11	24	14	12	17	4	5	3	4	4	1	
Institution d'enseignement	38	15	8	5	10	4	1	6	2	1	1	1
Horeca	19	19	9	8	5	7		6	2	2	2	2
Habitation: appartement	5	4	3	11	5	9	5	10	8	8	3	8
Habitation: non précisée	4	9	6	8	5	4	8	7	8	4	4	6
Chantier	10	8	6	5	3	4	4	5	7	5	6	5
Entreprise	13	8	7	3	3	4	10	1	3	4	2	5
Habitation: autre	3	7	6	4	4	5	4	4		2	3	2
Infrastructure sportive	2	2	5	7	1	5	2	2	1			3
Station essence	10		5	4	1	1	1			3		1
Autre	2	3	4	3	1	4		1		1	5	1
Service public	2	4	3	2	3	2		3	3		2	
Moyen de transport: camion		3	6	2	2	1	2	2			2	
Banque / institution financière		2	3	3	3	1	2	1	2	1	1	
Cimetière		2	2			4	6	2	1		1	1
Maison de repos	5		2	1	3							1
Stade	11					1						
Médecin / dentiste / pharmacien	6			1	1	1		1	1			
Moyen de transport: autre		1	1	1	1			2		1		2
Service	1	1	2	2	1		1					1
Bâtiment administratif	2				1			2	1	1	1	
Moyen de transport: autobus / autocar			1	1		1	2		1		1	
Edifice religieux / lieu du culte		2				1			1		1	
Maison de débauche			2	1								
Guichet automatique	1											
Hôpital							1					
Installation militaire								1				
Station de bus / métro et gare de chemin de fer	1											
<b>Total</b>	<b>791</b>	<b>540</b>	<b>513</b>	<b>534</b>	<b>553</b>	<b>428</b>	<b>349</b>	<b>407</b>	<b>230</b>	<b>235</b>	<b>330</b>	<b>335</b>

FPF/DGR/DR/BIPOL - Statistiques policières de criminalité (date de clôture: 19/04/2024)  
 Les données pour les années 2001 jusqu'à 2012 ne sont plus publiées mais restent disponibles sur demande auprès du service BIPOL.



**Dour**

**Dégradation de la propriété**

	2000	2013	2014	2015	2016	2017	2018	2019	2020	2021	2022	2023
Voie publique	81	74	100	74	58	53	82	79	67	54	48	55
Habitation: résidence principale	53	67	57	45	41	43	51	46	54	40	26	17
Parking	5	11	10	7	7	4	6	5	8	4	5	7
Habitation: allée	1	6	12	8	2	4	5	1	7	5	1	3
Terrain	6	10	5	7	1	4		2	7			
Habitation: non précisée	1	7	3	2	2	6	5	8	3	2	1	1
Habitation: garage	6	3	5	1	4	3	1	6	4	2		
Habitation: jardin		2	8	5	3	2		1	3	1	3	3
Horeca	2	2	4	2	4	3	2		1	3	1	1
Moyen de transport: voiture		3	7	3	1	5	3	2			1	
Magasin	7	3	1	3	1	1	1	2	1	2	1	1
Culture et loisirs	4		1		2	3	2	2	3	1	3	1
Institution d'enseignement	3	8	1	1	2	2		1	1	1		
Habitation: dépendances	2	1	4		3	1	4	1		2		1
Bureau de police		1	1	1	3	2			2	1	3	1
Cimetière		3	2	1	1	1	5				1	
Inconnue		2	4	1	1	1		1		2	2	
Banque / institution financière	1	1	1		1	3		1		1		
Moyen de transport: autre	1	1		4			1			1		1
Autre	1		1			2		1	1	1		1
Habitation: résidence secondaire	4			1		1		2				
Service public	3	1				1		3				
Entreprise	1	1	1		1	1	1				1	
Bâtiment administratif		1	1	1				1	1			
Chantier		4	1									
Station essence		1	1	1						1		
Infrastructure sportive				1	2							
Médecin / dentiste / pharmacien		2						1				
Service		1	2									
Maison de repos												2
Stade	1						1					
Edifice religieux / lieu du culte		1										
<b>Total</b>	<b>183</b>	<b>217</b>	<b>233</b>	<b>169</b>	<b>140</b>	<b>146</b>	<b>170</b>	<b>166</b>	<b>163</b>	<b>124</b>	<b>97</b>	<b>95</b>

FPF/DGR/DRI/BIPOL - Statistiques policières de criminalité (date de clôture: 19/04/2024)  
 Les données pour les années 2001 jusqu'à 2012 ne sont plus publiées mais restent disponibles sur demande auprès du service BIPOL.





**Dour**

**Infractions contre l'intégrité physique**

	2000	2013	2014	2015	2016	2017	2018	2019	2020	2021	2022	2023
Habitation	57	71	59	62	38	56	48	73	78	57	53	65
Voie publique	44	48	90	59	57	55	53	59	51	65	49	49
Horeca	6	8	1	7	1	3	7	1	1	3	3	4
Culture et loisirs	1	8	3	5	3	2	4	1			2	2
Institution d'enseignement	1	4	2	3	3	1	2	4	2	1	1	5
Parking	3	8	3	2	2		2		3	3		2
Habitation: allée		2	3	1	5	1	1		1	1	1	2
Inconnue	1			1	2	2	4	2		4	2	
Infrastructure sportive	2		1	2			2		3		5	1
Magasin	3	2			1	1	1	2	2	2		2
Terrain		1		1	2	1	2	1	1		1	2
Habitation: jardin		2	2	1			1		1		2	
Maison de débauche		3		1	1							
Autre						1		1	1			1
Maison de repos		1	1		1							1
Service	1				2							
Service public		1	1				1					
Stade			1				1				1	
Arrêt de bus / tram								1				1
Bureau de police					1						1	
Entreprise									1		1	
Moyen de transport: autobus / autocar							2					
Moyen de transport: autre								2				
Station essence								1		1		
Station de bus / métro et gare de chemin de fer											1	
<b>Total</b>	<b>119</b>	<b>159</b>	<b>167</b>	<b>145</b>	<b>119</b>	<b>123</b>	<b>131</b>	<b>148</b>	<b>145</b>	<b>137</b>	<b>123</b>	<b>137</b>

FPF/DGR/DRI/BIPOL - Statistiques policières de criminalité (date de clôture: 19/04/2024)  
 Les données pour les années 2001 jusqu'à 2012 ne sont plus publiées mais restent disponibles sur demande auprès du service BIPOL.

# ***STATISTIQUES POLICIERES DE CRIMINALITE***

---

***LIEU DE PERPETRATION: COMMUNE***

**Dour**

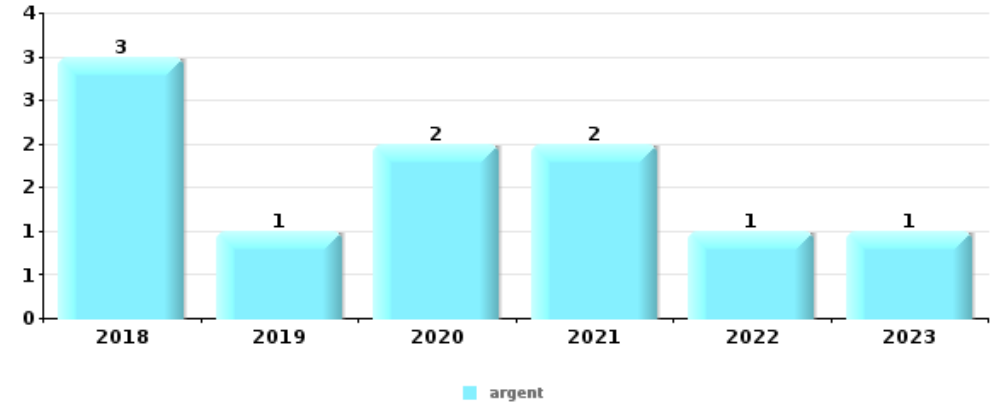
***PARTIE V : OBJETS ET MOYENS DE TRANSPORT***



**Dour**

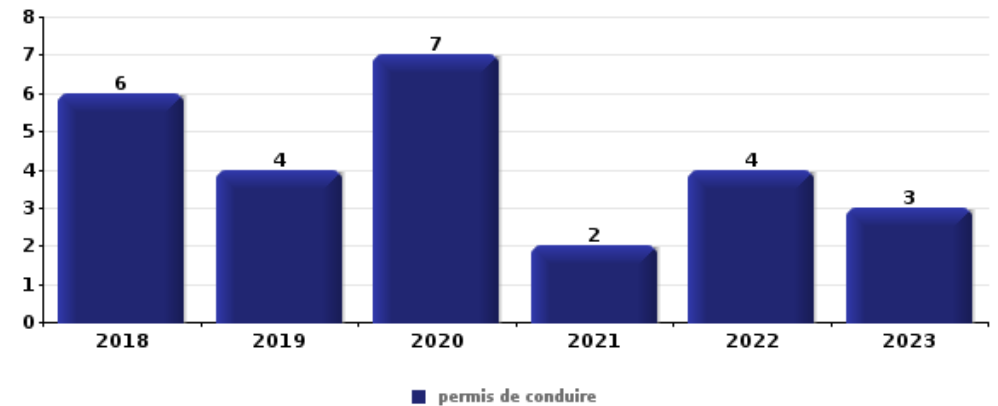
**Vol à main armée**

Top 5 Objets volés (sbd nombre de faits)		2018	2019	2020	2021	2022	2023
1	argent	3	1	2	2	1	1
2	carte bancaire / carte de crédit	2			1	1	
3	GSM et accessoires	1			1		1
3	sac à main	1			1	1	
5	bijouterie / montre	1					1
5	carte d'identité / passeport	1			1		
5	multimédia	1					1
5	permis de conduire	1			1		
5	portefeuille				1	1	



**Vol dans ou sur un véhicule**

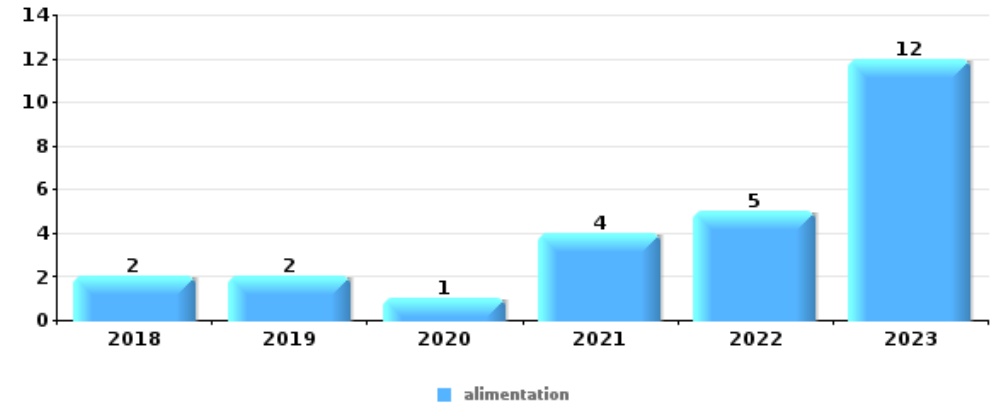
Top 5 Objets volés (sbd nombre de faits)		2018	2019	2020	2021	2022	2023
1	permis de conduire	6	4	7	2	4	3
2	carte d'identité / passeport	9	3	2	4	3	4
3	plaque d'immatriculation	6	7	5	2	3	1
4	argent	4	2	3	5	4	5
5	carte bancaire / carte de crédit	6	2	3	1	4	5





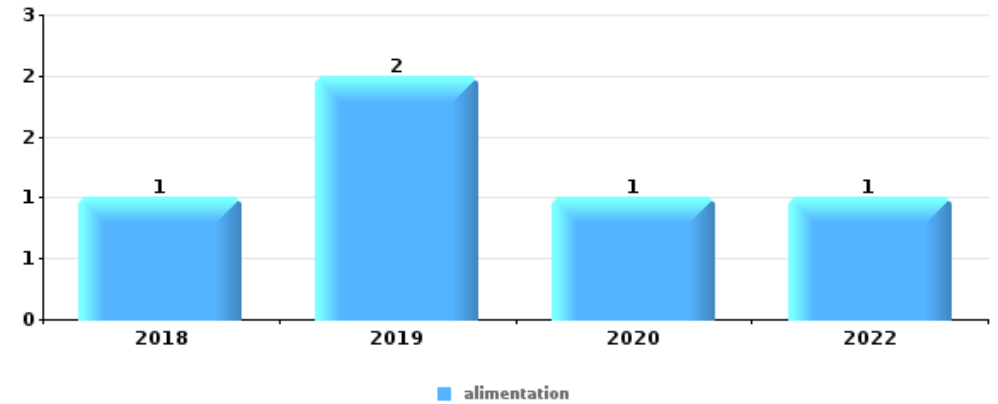
Vol à l'étalage

Top 5 Objets volés (sbd nombre de faits)		2018	2019	2020	2021	2022	2023
1	alimentation	2	2	1	4	5	12
2	tabac	1	4	2	5	10	3
3	vêtement		1		1	1	5
4	parfum / produit de beauté			1	2	1	2
5	multimédia	1			1		2
5	outillage	2		1		1	



Cambrilage ds entreprise ou commerce

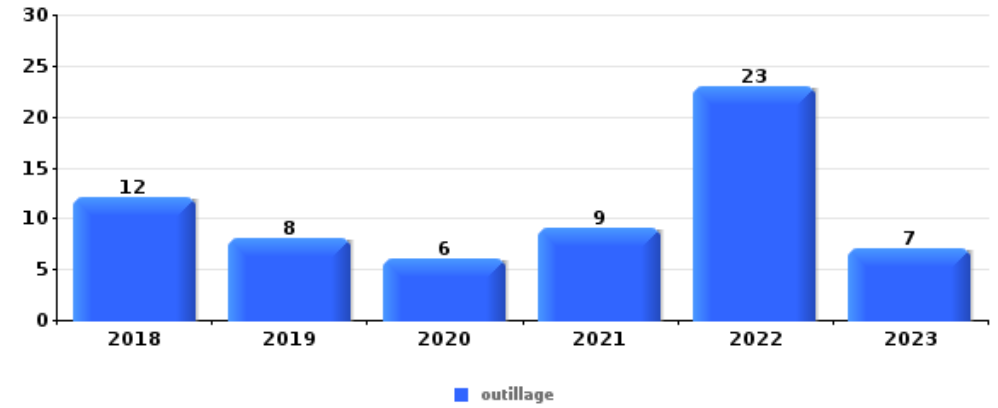
Top 5 Objets volés (sbd nombre de faits)		2018	2019	2020	2021	2022	2023
1	alimentation	1	2	1		1	
2	métaux	4					
3	argent		1	2			
3	multimédia	1				1	1
3	outillage	2					1





**Cambrassage dans habitation**

Top 5 Objets volés (sbd nombre de faits)		2018	2019	2020	2021	2022	2023
1	outillage	12	8	6	9	23	7
2	argent	7	9	10	3	4	6
3	bijouterie / montre	8	5	7	2	6	6
3	multimédia	9	4	5	4	5	7
5	ordinateur et accessoires	6	3	1	3	7	5



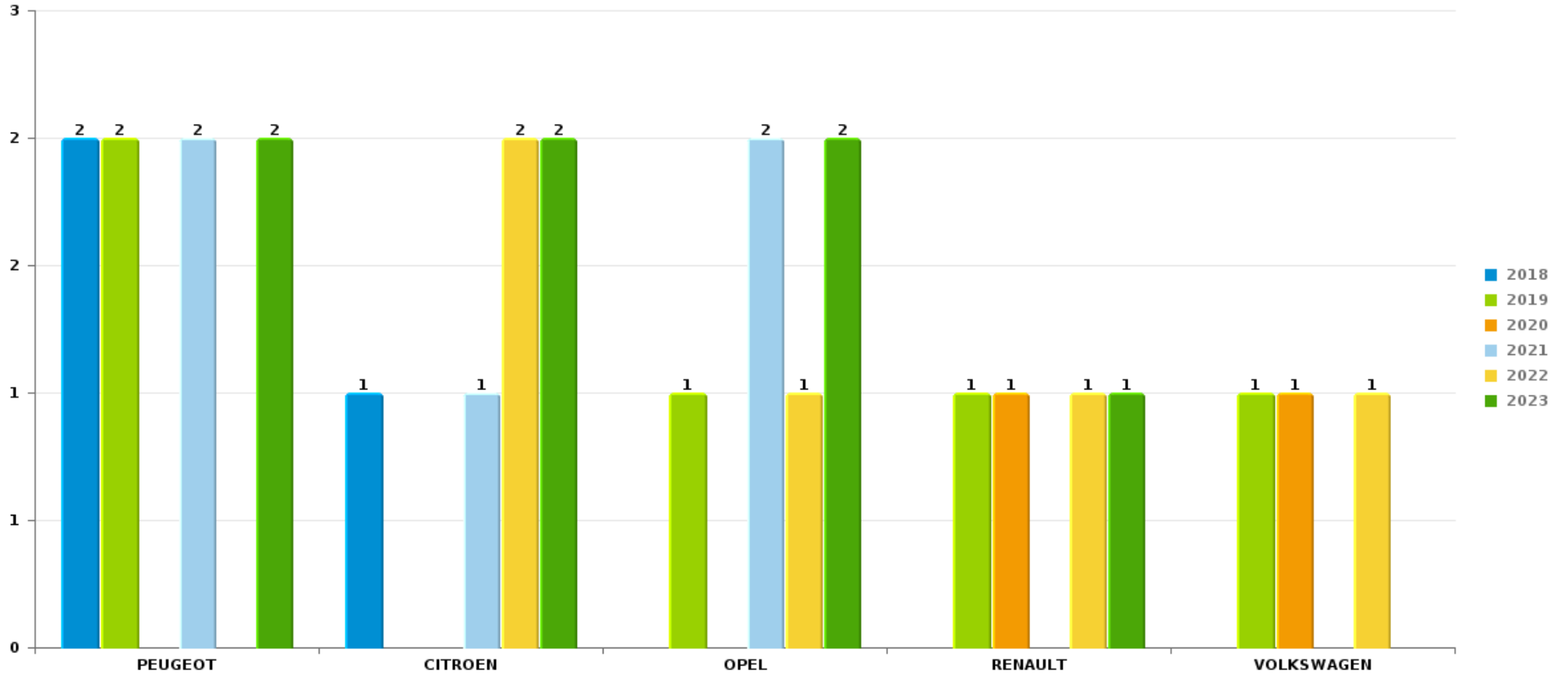
*Remarque: en ce qui concerne les objets, aucun total n'est reproduit étant donné que plusieurs objets peuvent avoir été volés lors d'un même fait.*



Dour

Vol de voiture

Nombre de voitures volées par marque (Top 5)



# ***STATISTIQUES POLICIERES DE CRIMINALITE***

---

***LIEU DE PERPETRATION: COMMUNE***

**Dour**

***PARTIE VI : SUSPECTS***



## Partie 1: Niveau FAITS (comptage du nombre de faits pour lesquels un certain type de suspect est impliqué)

### 1.1. Nombre d'infractions selon le sexe des suspects identifiés (par catégorie principale)

Étant donné que, tant un suspect identifié masculin qu'un suspect identifié féminin peuvent être impliqués lors d'un même fait, il est possible que la somme des colonnes «Hommes» et «Femmes» soit supérieure à la valeur de la colonne «Total...» (voir également la note méthodologique)

**Dour**

**2023**

Catégorie principale / Sexe	Nombre total de faits avec au moins 1 suspect	Hommes	%	Femmes	%
Drogues	212	187	88,2%	25	11,8%
Environnement	64	34	53,1%	40	62,5%
Infr. contre l'intégrité physique	40	31	77,5%	9	22,5%
Armes et explosifs	27	25	92,6%	2	7,4%
Vol et extorsion	26	17	65,4%	11	42,3%
Infr. contre autres valeurs morales et sentiments	23	14	60,9%	9	39,1%
Infr. contre l'autorité publique	16	13	81,3%	4	25,0%
Ivresse et alcool	16	14	87,5%	2	12,5%
Infr. contre la sécurité publique	15	11	73,3%	1	6,7%
Dégradation de la propriété	14	9	64,3%	5	35,7%
Fraude	13	12	92,3%	1	7,7%
Registre de population	7	7	100,0%		
Code pénal social	6	6	100,0%	1	16,7%
Infr. contre la foi publique	6	6	100,0%		
Législation sur les étrangers	6	5	83,3%	1	16,7%
Protection de la jeunesse	4	2	50,0%	4	100,0%



## CRIMINALITE ENREGISTREE: SUSPECTS



Catégorie principale / Sexe	Nombre total de faits avec au moins 1 suspect	Hommes	%	Femmes	%
Criminalité informatique	3	3	100,0%		
Infr. contre la famille	3	1	33,3%		
Infr. contre les mœurs	2	2	100,0%		
Travail	2	2	100,0%		
Autres lois spéciales	1			1	100,0%
<b>Total</b>	<b>506</b>	<b>401</b>	<b>79,2%</b>	<b>116</b>	<b>22,9%</b>



## 1.2. Nombre d'infractions selon le sexe des suspects identifiés (par figure criminelle)

Étant donné que, tant un suspect identifié masculin qu'un suspect identifié féminin peuvent être impliqués lors d'un même fait, il est possible que la somme des colonnes «Hommes» et «Femmes» soit supérieure à la valeur de la colonne «Total...» (voir également la note méthodologique)

Door

2023

### FC Vol moyen de transport

Figure criminelle / Sexe	Nombre total de faits avec au moins 1 suspect identifié	Hommes	%
<b>Vol de vélomoteur</b>	1	1	100,0%
<b>Total</b>	<b>PA</b>	<b>PA</b>	<b>PA</b>

### FC Cambriolage

Figure criminelle / Sexe	Nombre total de faits avec au moins 1 suspect identifié	Hommes	%	Femmes	%
<b>Cambriolage dans habitation</b>	3	3	100,0%		
<b>Cambriolage ds entreprise ou commerce</b>	1	1	100,0%	1	100,0%
<b>Cambriolage dans bâtiment (total)</b>	4	4	100,0%	1	25,0%
<b>Total</b>	<b>PA</b>	<b>PA</b>	<b>PA</b>	<b>PA</b>	<b>PA</b>



### FC Vol autre

Figure criminelle / Sexe	Nombre total de faits avec au moins 1 suspect identifié	Hommes	%	Femmes	%
Vol à main armée	1	1	100,0%		
Vol dans ou sur un véhicule	2	2	100,0%		
Vol à l'étalage	9	3	33,3%	6	66,7%
Vol par ruse	2			2	100,0%
<b>Total</b>	<b>PA</b>	<b>PA</b>	<b>PA</b>	<b>PA</b>	<b>PA</b>

### FC Autre

Figure criminelle / Sexe	Nombre total de faits avec au moins 1 suspect identifié	Hommes	%
Dégradation de voiture	1	1	100,0%
<b>Total</b>	<b>PA</b>	<b>PA</b>	<b>PA</b>

### PH Violence intrafamiliale (VIF)

Figure criminelle / Sexe	Nombre total de faits avec au moins 1 suspect identifié	Hommes	%	Femmes	%
VIF: physique, dans le couple	12	11	91,7%	4	33,3%
VIF: physique, envers d'autres membres	5	4	80,0%	1	20,0%
VIF: psychique, dans le couple	8	8	100,0%		
VIF: psychique, envers des descendants	1	1	100,0%	1	100,0%
VIF: psychique, envers d'autres membres	1	1	100,0%		
VIF: économique, dans le couple	4	4	100,0%		
VIF: économique, envers des descendants	1	1	100,0%		
VIF: économique, envers d'autres membres	5	3	60,0%		
<b>Total</b>	<b>PA</b>	<b>PA</b>	<b>PA</b>	<b>PA</b>	<b>PA</b>

## CRIMINALITE ENREGISTREE: SUSPECTS



### PH Drogues

Figure criminelle / Sexe	Nombre total de faits avec au moins 1 suspect identifié	Hommes	%
Vente de cocaïne	5	5	100,0%
Import-export de cocaïne	1	1	100,0%
Import-export de drogues synthétiques	1	1	100,0%
Vente de drogues synthétiques	6	6	100,0%
<b>Total</b>	<b>PA</b>	<b>PA</b>	<b>PA</b>

### PH Trafic d'armes

Figure criminelle / Sexe	Nombre total de faits avec au moins 1 suspect identifié	Hommes	%
Commerce et production d'arme à feu et mun.	1	1	100,0%
<b>Total</b>	<b>PA</b>	<b>PA</b>	<b>PA</b>

### PH Violence dans l'espace public

Figure criminelle / Sexe	Nombre total de faits avec au moins 1 suspect identifié	Hommes	%	Femmes	%
Violence physique (transport public)	1	1	100,0%		
Violence physique (voie publique)	22	16	72,7%	6	27,3%
Violence physique (endroit accessible au public)	4	3	75,0%	1	25,0%
Violence psychique (voie publique)	12	10	83,3%	4	33,3%
Violence psychique (endroit accessible au public)	3	3	100,0%		
<b>Total</b>	<b>PA</b>	<b>PA</b>	<b>PA</b>	<b>PA</b>	<b>PA</b>

## CRIMINALITE ENREGISTREE: SUSPECTS



### PH Autre

Figure criminelle / Sexe	Nombre total de faits avec au moins 1 suspect identifié	Hommes	%	Femmes	%
Cyberharcèlement	5	3	60,0%	1	20,0%
Fraude à l'identité	1	1	100,0%		
Total	PA	PA	PA	PA	PA



### 1.3. Nombre d'infractions selon l'âge des suspects identifiés (par catégorie principale)

Étant donné que, tant un suspect identifié mineur qu'un suspect identifié majeur peuvent être impliqués lors d'un même fait, il est possible que la somme des colonnes «Mineur» et «Majeur» soit supérieure à la valeur de la colonne «Total...» (voir également la note méthodologique)

**Dour**

**2023**

Catégorie principale / Âge	Nombre total de faits avec au moins 1 suspect identifié	Mineur	%	Majeur	%
Drogues	212	1	0,5%	211	99,5%
Environnement	64	1	1,6%	63	98,4%
Infr. contre l'intégrité physique	40	1	2,5%	39	97,5%
Armes et explosifs	27	1	3,7%	26	96,3%
Vol et extorsion	26	1	3,8%	26	100,0%
Infr. contre autres valeurs morales et sentiments	23			23	100,0%
Infr. contre l'autorité publique	16			16	100,0%
Ivresse et alcool	16			16	100,0%
Infr. contre la sécurité publique	15			15	100,0%
Dégradation de la propriété	14			14	100,0%
Fraude	13	1	7,7%	12	92,3%
Registre de population	7			7	100,0%
Code pénal social	6			6	100,0%
Infr. contre la foi publique	6			6	100,0%
Législation sur les étrangers	6			6	100,0%
Protection de la jeunesse	4	3	75,0%	2	50,0%
Criminalité informatique	3			3	100,0%
Infr. contre la famille	3			3	100,0%
Infr. contre les mœurs	2	1	50,0%	1	50,0%
Travail	2			2	100,0%
Autres lois spéciales	1			1	100,0%
<b>Total</b>	<b>506</b>	<b>10</b>	<b>2,0%</b>	<b>498</b>	<b>98,4%</b>



## 1.4. Nombre d'infractions selon l'âge des suspects identifiés (par figure criminelle)

Étant donné que, tant un suspect identifié mineur qu'un suspect identifié majeur peuvent être impliqués lors d'un même fait, il est possible que la somme des colonnes «Mineur» et «Majeur» soit supérieure à la valeur de la colonne «Total...» (voir également la note méthodologique)

Dour

2023

### FC Vol moyen de transport

Figure criminelle / Âge	Nombre total de faits avec au moins 1 suspect identifié	Majeur	%
Vol de vélomoteur	1	1	100,0%
<b>Total</b>	<b>PA</b>	<b>PA</b>	<b>PA</b>

### FC Cambriolage

Figure criminelle / Âge	Nombre total de faits avec au moins 1 suspect identifié	Mineur	%	Majeur	%
Cambriolage dans habitation	3	1	33,3%	3	100,0%
Cambriolage ds entreprise ou commerce	1			1	100,0%
Cambriolage dans bâtiment (total)	4	1	25,0%	4	100,0%
<b>Total</b>	<b>PA</b>	<b>PA</b>	<b>PA</b>	<b>PA</b>	<b>PA</b>

### FC Vol autre

Figure criminelle / Âge	Nombre total de faits avec au moins 1 suspect identifié	Mineur	%	Majeur	%
Vol à main armée	1	1	100,0%	1	100,0%
Vol dans ou sur un véhicule	2			2	100,0%
Vol à l'étalage	9			9	100,0%
Vol par ruse	2			2	100,0%
<b>Total</b>	<b>PA</b>	<b>PA</b>	<b>PA</b>	<b>PA</b>	<b>PA</b>

## CRIMINALITE ENREGISTREE: SUSPECTS



### FC Autre

Figure criminelle / Âge	Nombre total de faits avec au moins 1 suspect identifié	Majeur	%
Dégradation de voiture	1	1	100,0%
Total	PA	PA	PA

### PH Violence intrafamiliale (VIF)

Figure criminelle / Âge	Nombre total de faits avec au moins 1 suspect identifié	Mineur	%	Majeur	%
VIF: physique, dans le couple	12	1	8,3%	11	91,7%
VIF: physique, envers d'autres membres	5			5	100,0%
VIF: psychique, dans le couple	8			8	100,0%
VIF: psychique, envers des descendants	1			1	100,0%
VIF: psychique, envers d'autres membres	1			1	100,0%
VIF: économique, dans le couple	4			4	100,0%
VIF: économique, envers des descendants	1			1	100,0%
VIF: économique, envers d'autres membres	5			5	100,0%
Total	PA	PA	PA	PA	PA

### PH Drogues

Figure criminelle / Âge	Nombre total de faits avec au moins 1 suspect identifié	Majeur	%
Vente de cocaïne	5	5	100,0%
Import-export de cocaïne	1	1	100,0%
Import-export de drogues synthétiques	1	1	100,0%
Vente de drogues synthétiques	6	6	100,0%
Total	PA	PA	PA

### PH Trafic d'armes

Figure criminelle / Âge	Nombre total de faits avec au moins 1 suspect identifié	Majeur	%
Commerce et production d'arme à feu et mun.	1	1	100,0%
Total	PA	PA	PA



## CRIMINALITE ENREGISTREE: SUSPECTS



### PH Violence dans l'espace public

Figure criminelle / Âge	Nombre total de faits avec au moins 1 suspect identifié	Majeur	%
Violence physique (transport public)	1	1	100,0%
Violence physique (voie publique)	22	22	100,0%
Violence physique (endroit accessible au public)	4	4	100,0%
Violence psychique (voie publique)	12	12	100,0%
Violence psychique (endroit accessible au public)	3	3	100,0%
<b>Total</b>	<b>PA</b>	<b>PA</b>	<b>PA</b>

### PH Autre

Figure criminelle / Âge	Nombre total de faits avec au moins 1 suspect identifié	Majeur	%
Cyberharcèlement	5	5	100,0%
Fraude à l'identité	1	1	100,0%
<b>Total</b>	<b>PA</b>	<b>PA</b>	<b>PA</b>



## Partie 2: Niveau SUSPECTS-FAIT (comptage du nombre de combinaisons suspect-fait)

### 2.1. Nombre de suspects-fait selon le sexe des suspects identifiés (TOP 5 des catégories principales)

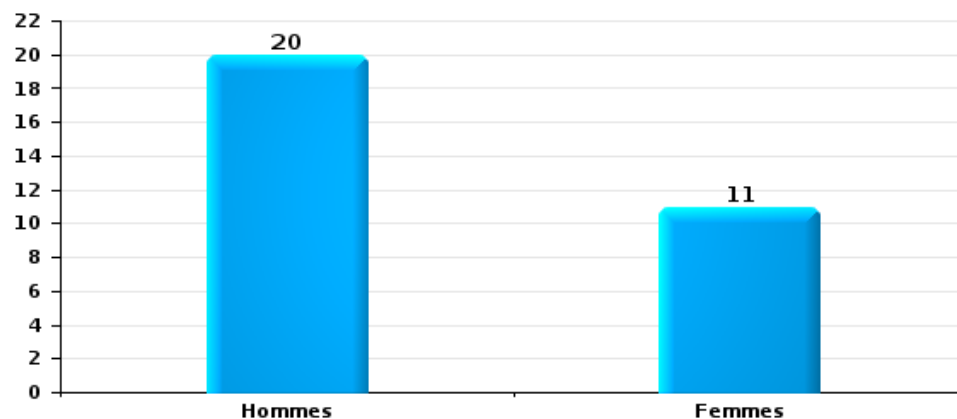
Lorsqu'un même suspect a commis plusieurs faits durant la période considérée, il est aussi comptabilisé plusieurs fois (voir également la note méthodologique)

Door

2023

Vol et extorsion

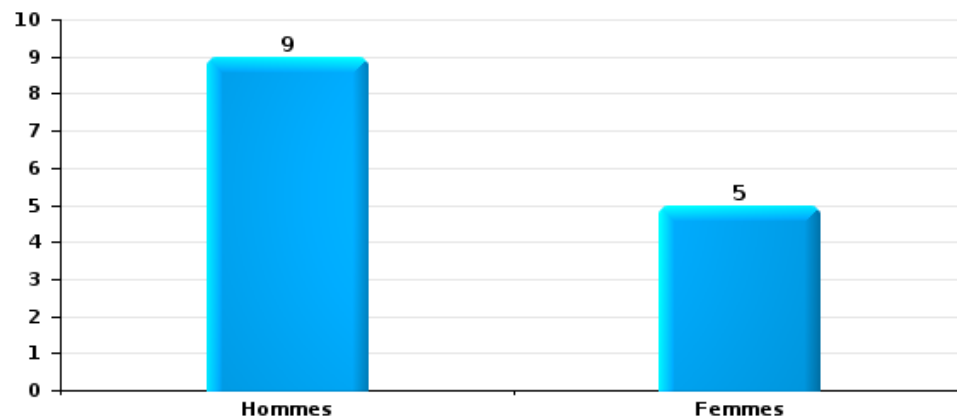
Nombre de suspects-fait selon le sexe





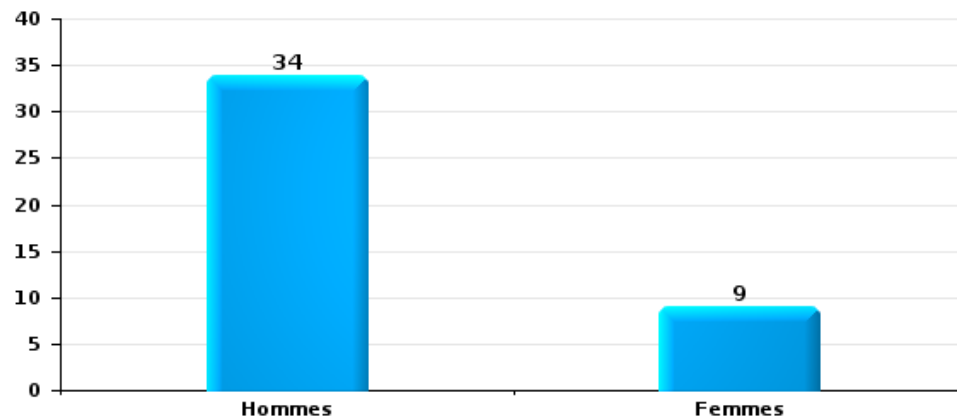
Dégradation de la propriété

Nombre de suspects-fait selon le sexe



Infr. contre l'intégrité physique

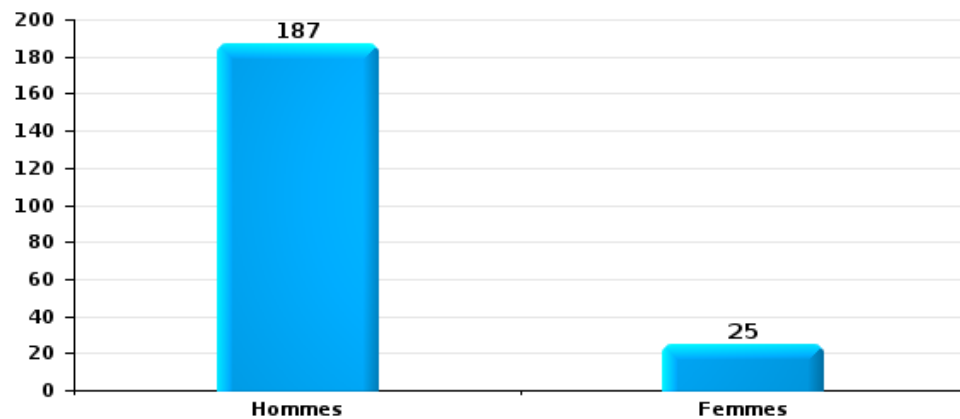
Nombre de suspects-fait selon le sexe





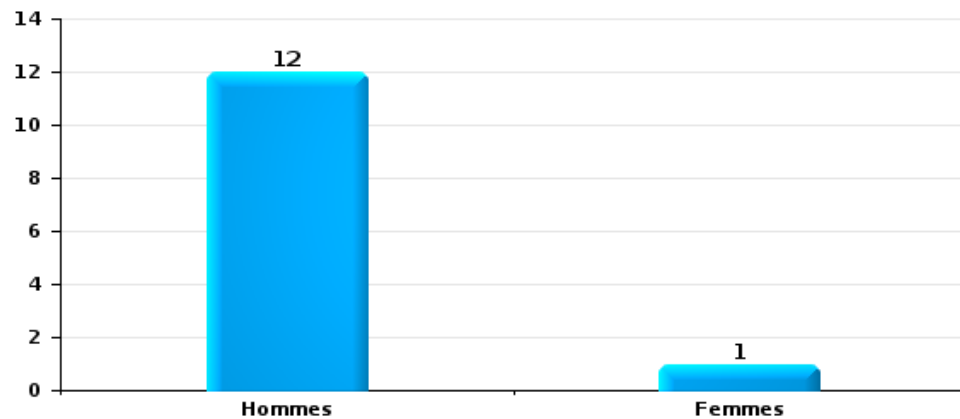
Drogues

Nombre de suspects-fait selon le sexe



Fraude

Nombre de suspects-fait selon le sexe





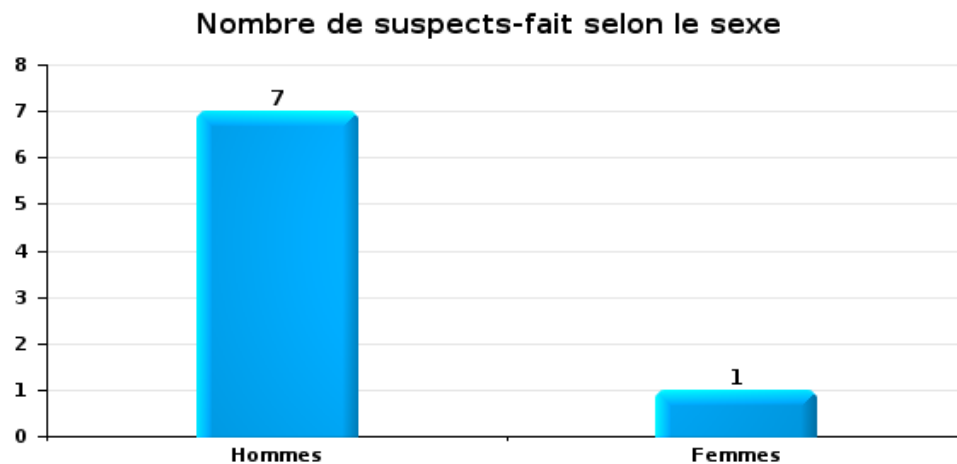
## 2.2. Nombre de suspects-fait selon le sexe des suspects identifiés (TOP 5 des figures criminelles)

Lorsqu'un même suspect a commis plusieurs faits durant la période considérée, il est aussi comptabilisé plusieurs fois (voir également la note méthodologique)

Dour

2023

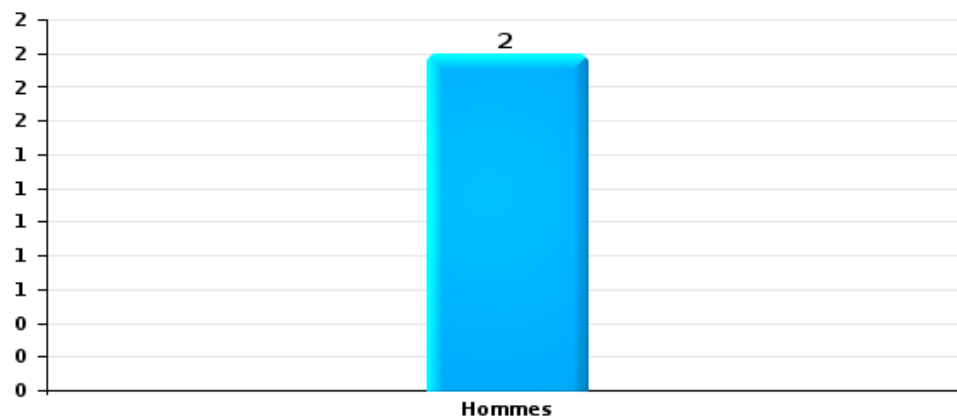
Cambriolage dans bâtiment (total)





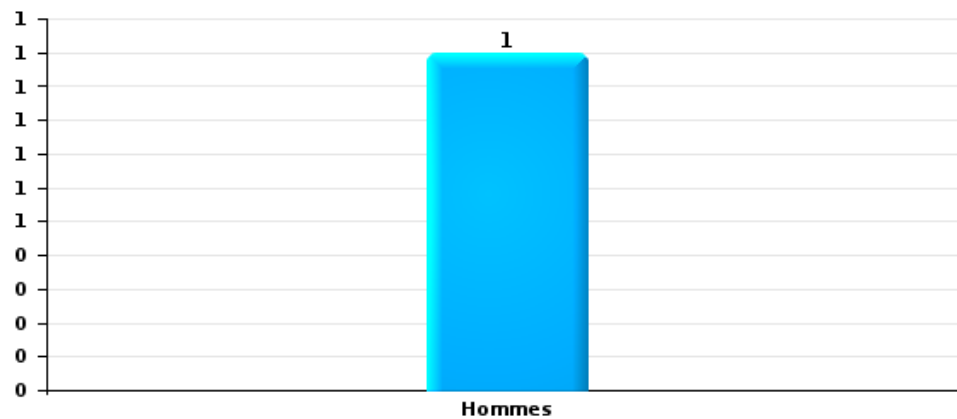
Vol dans ou sur un véhicule

Nombre de suspects-fait selon le sexe



Dégradation de voiture

Nombre de suspects-fait selon le sexe





### 2.3. Nombre de suspects-fait selon l'âge des suspects identifiés (TOP 5 des catégories principales)

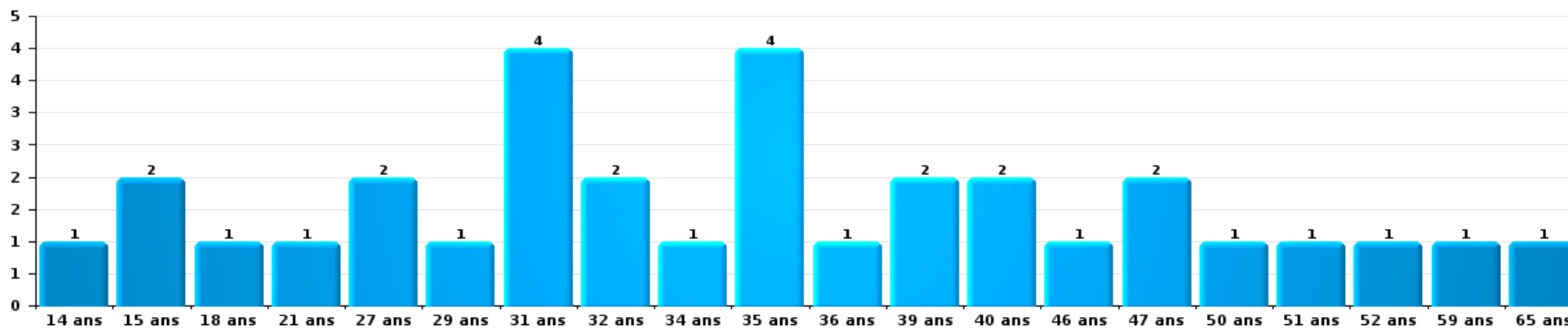
1) Lorsqu'un même suspect a commis plusieurs faits durant la période considérée, il est aussi comptabilisé plusieurs fois, qu'il ait le même âge ou non – 2) Les suspects au-dessous de 14 ans et à partir de 90 ans ne sont pas repris dans le tableau (voir également la note méthodologique)

Dour

2023

Vol et extorsion

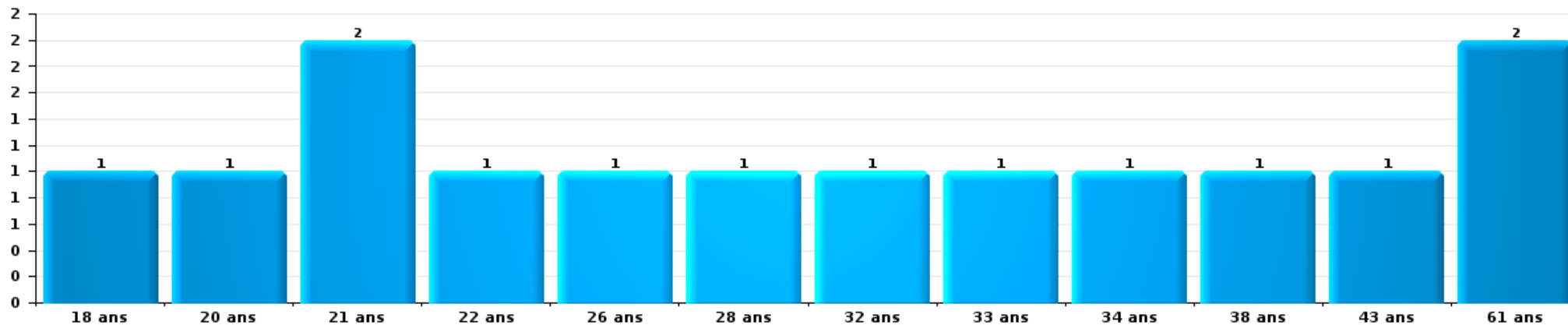
Nombre de suspects-fait par âge (chronologique)





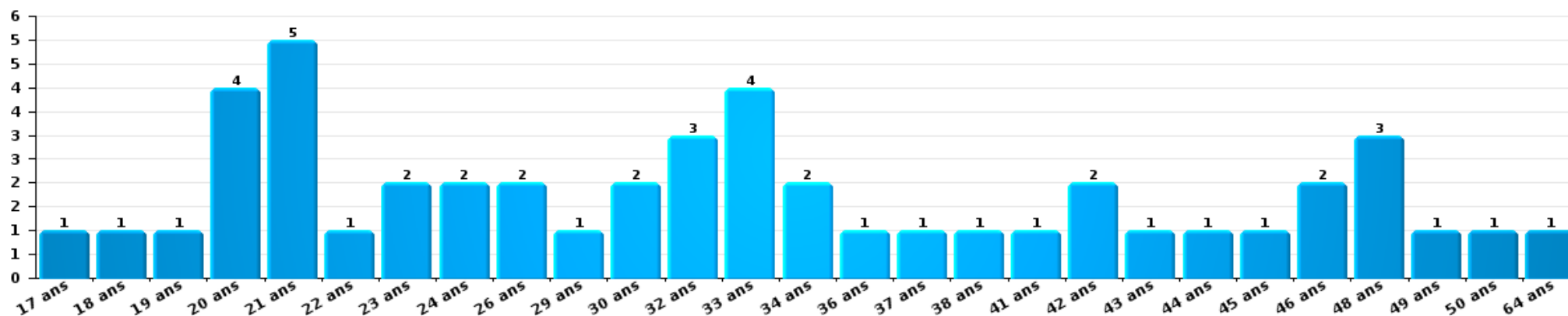
Dégradation de la propriété

Nombre de suspects-fait par âge (chronologique)



Infr. contre l'intégrité physique

Nombre de suspects-fait par âge (chronologique)

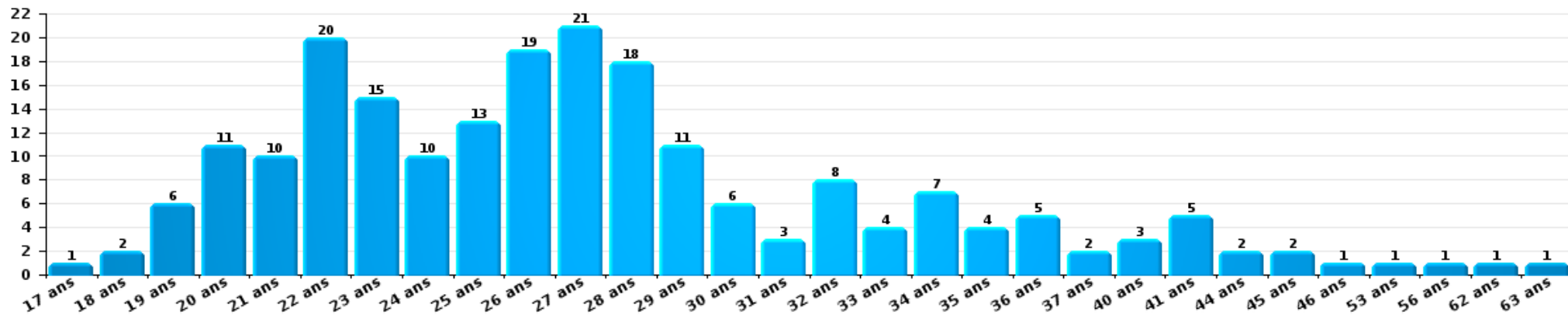






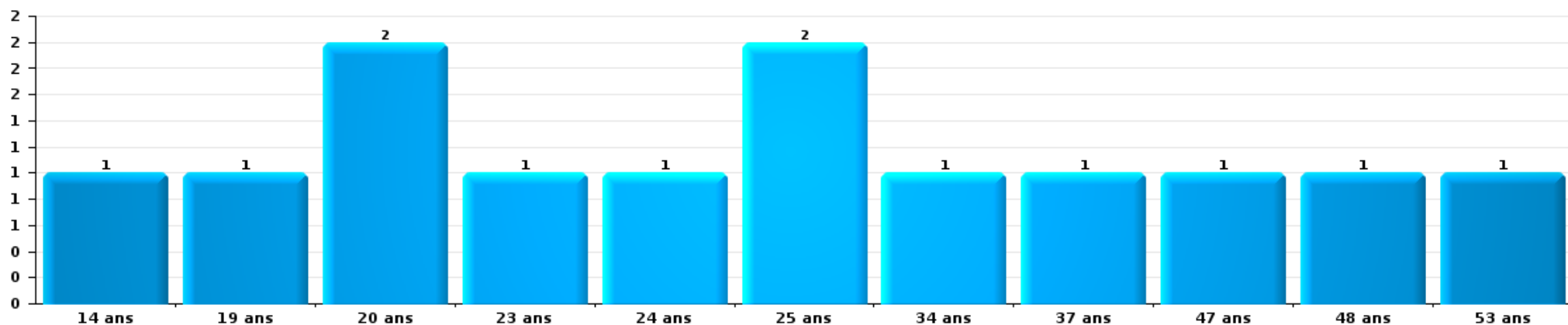
Drogues

Nombre de suspects-fait par âge (chronologique)



Fraude

Nombre de suspects-fait par âge (chronologique)





## 2.4. Nombre de suspects-fait selon l'âge des suspects identifiés (TOP 5 des figures criminelles)

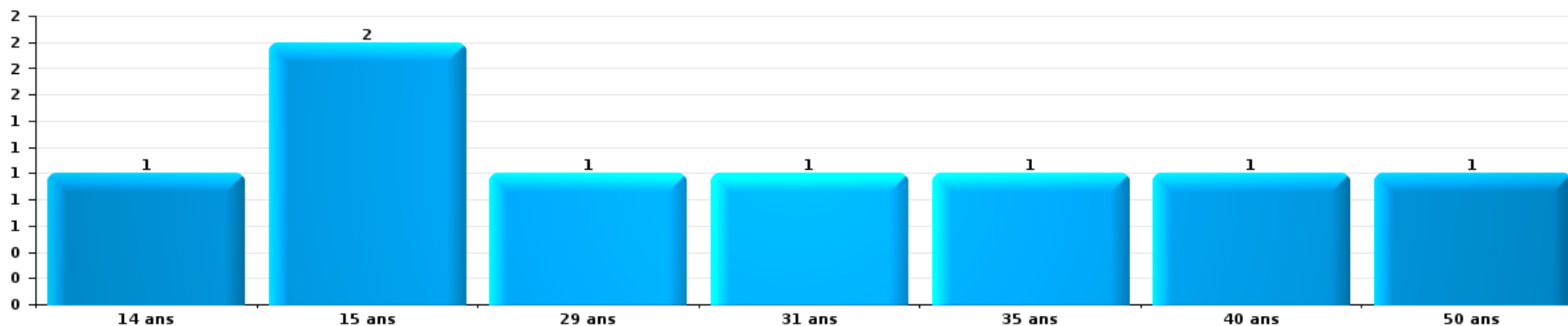
1) Lorsqu'un même suspect a commis plusieurs faits durant la période considérée, il est aussi comptabilisé plusieurs fois, qu'il ait le même âge ou non – 2) Les suspects au-dessous de 14 ans et à partir de 90 ans ne sont pas repris dans le tableau (voir également la note méthodologique)

Dour

2023

Cambrilage dans bâtiment (total)

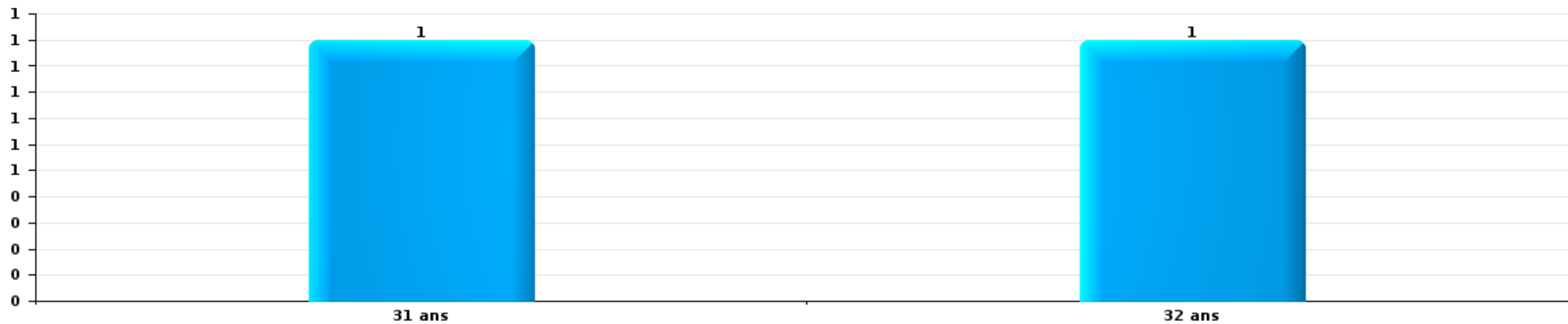
Nombre de suspects-fait par âge (chronologique)





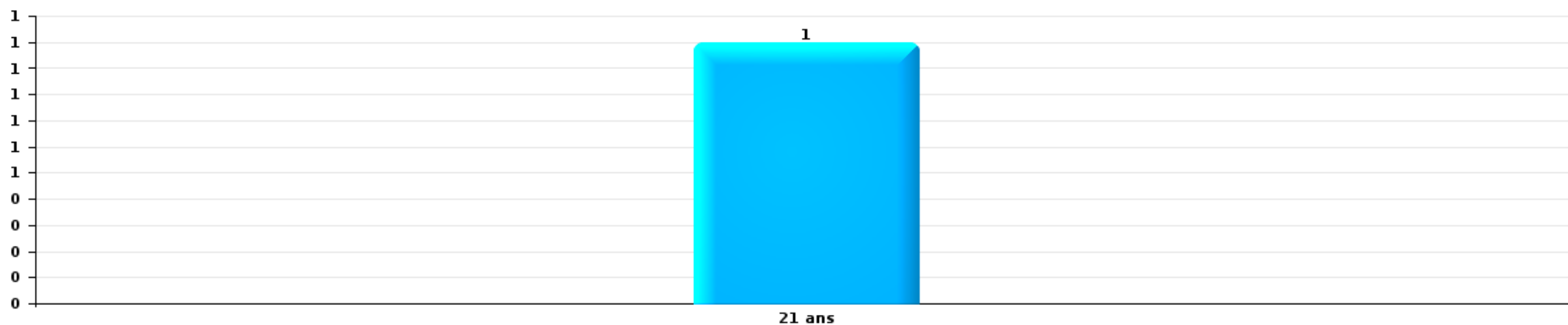
Vol dans ou sur un véhicule

Nombre de suspects-fait par âge (chronologique)



Dégradation de voiture

Nombre de suspects-fait par âge (chronologique)



# ***STATISTIQUES POLICIERES DE CRIMINALITE***

---

***LIEU DE PERPETRATION: COMMUNE***

**Dour**

***ANNEXE I: DETAIL PAR CATEGORIE DE DELIT  
CODE PENAL***

## Infraction Code pénal

## Infr. contre l'intégrité physique

			2000	2013	2014	2015	2016	2017	2018	2019	2020	2021	2022	2023
Assassinat	Empoisonnement (assassinat)	Tent.					1							
		Sous-total				1								
Meurtre	Autres	Acc.				1	1							
		Tent.		4	2	1	1	1			1			
		Sous-total		4	2	2	2	1			1			
Torture et maltraitance	Torture Traitement inhumain Traitement dégradant	Acc.							1					
		Acc.				1							1	
		Acc.											1	1
		Sous-total				1		1					2	1
Coups et/ou blessures vol. en sphère familiale	Entre partenaires ou ex-partenaires	Acc.	6	35	33	33	27	27	31	42	38	38	35	40
	Lors d'un différend familial en général	Acc.	34											
	Par les parents envers un mineur	Acc.	3	6	2	3	4	3	4	5	7	2	5	1
	Envers les parents	Acc.	3	7	6	6	4	3	3	7	11	8	4	3
	Envers d'autres ascendants directs ou collatéraux	Acc.		3		4		1	1	3	2	2	2	1
	Sous-total	46	51	41	46	35	34	39	57	58	50	46	45	
Coups et/ou blessures vol. hors sphère familiale	Bagarres (=coups réciproques)	Acc.	8	17	22	9	9	13	18	14	18	19	13	19
	Coups envers fonctionnaire de police	Acc.		1				2		1	1	1	1	
	Envers un mineur par une pers. ayant autorité	Acc.		2	2	7	1	2	3	3	2	1		1
	Envers un mineur qualité de l'auteur inconnue	Acc.	2	2	6	4	4	4	3	3	3	5		3
	Envers pers. vulnérable par pers. ayant autorité	Acc.			1				1	1				1
	Envers pers. vulnérable (qualité auteur inconnue)	Acc.				1			1			1	1	
	Envers un mineur par cohabitant sans rel. Autorité	Acc.												1
	Coups envers personnel transport public	Acc.										1		
	Coups envers profession médicale	Acc.												1
	Non spécifié	Acc.	60	63	65	63	55	53	47	57	49	52	47	56
	Tent.			1										
	Sous-total	70	85	97	84	69	74	73	79	73	80	64	80	
Abstention coupable		Acc.	1				1							2
	Sous-total	1				1							2	
Autres infr. volontaires. c/ l'intégrité phys.	Privation de soins à enfant ou personne vulnérable	Acc.		1										
	Délaissement d'enfant ou personne vulnérable	Acc.			2	2	1	1						
	Abandon d'enfant dans le besoin	Acc.		1	1									
	Administration substances nuisibles	Acc.											1	
	Entrave méchante à la circulation	Acc.		1			1		1	1	5	3	3	2
	Voies de faits et violences légères	Acc.	1	12	21	11	4	11	12	6	7	4	2	3
	Sous-total	1	15	24	13	6	12	13	7	12	7	6	5	

**Infr. contre l'intégrité physique**

			2000	2013	2014	2015	2016	2017	2018	2019	2020	2021	2022	2023
Infr. involontaires contre l'intégrité physique	Homicides involontaires	Acc.					1							
	Coups et/ou blessures involontaires	Acc.		1				2	2	2				2
	Abstention d'entretien enfant/personne vulnérable	Acc.								1				
	Morsure de chien	Acc.		4	2		3		3	2	1		3	4
	Non spécifié	Acc.												
		Sous-total	1	4	3		4	2	5	5	1		3	6
		Total	119	159	167	145	119	123	131	148	145	137	123	137

**Infr. contre la liberté individuelle**

		2000	2013	2014	2015	2016	2017	2018	2019	2020	2021	2022	2023
Enlèvement de mineur ou personne vulnérable	Enlèvement parental	Acc.	1					1					
	Autre enlèvement	Tent.							1				
		Sous-total	1					1	1				
Détenition par un particulier		Acc.	2					1			4		
		Sous-total	2					1			4		
		Total	3					2	1		4		

**Infr. contre les mœurs**

			2000	2013	2014	2015	2016	2017	2018	2019	2020	2021	2022	2023	
Viol n'ayant pas causé la mort	Victime < 10a	Acc.		1	1	1	2	2	1	1	2	2			
		Tent.							1						
	Victime 10a - 14a	Acc.		1	2	1	1			3	2	2		1	
		Tent.			1		1								
	Victime 14a - 16a	Acc.		1							1		2		
	Victime 16a - 18a	Acc.			1		1				1	1	1		
	Victime majeure	Acc.	2	2	3	3	2	4	1	1	5	3	2		
Victime âge inconnu	Acc.		2			2		1							
	Sous-total		2	7	8	5	9	6	7	10	8	7	1		
Viol avec conséquence inconnue	Acc.		1	1											
	Sous-total		1	1											
Viol n'ayant pas causé la mort (nvCPS)	Victime < 16a	Acc.											2	3	
	Victime majeure	Acc.									1	1	5	7	
		Tent.											1		
	Sous-total									1	1	8	10		
Attentat à la pudeur avec violence / menace	Victime < 16a	Acc.	2	1	2				2				1		
	Victime majeure	Acc.				2		4	3			2			
	Sous-total		2	1	2	2		6	3		2	1			
Attentat à la pudeur sans violence / menace	Victime < 16a	Acc.	1	1	4	3	2	6	2	3	3	4	1		
	Victime 16a - 18a	Tent.								1					
	Victime âge inconnu	Acc.		1	1			1	1			1			
	Sous-total		1	2	5	3	2	6	4	5	3	5	1		
Attentat à la pudeur non spécifié	Acc.		2												
	Sous-total		2												
Atteinte intégrité sexuelle sans mort (nvCPS)	Victime < 16a	Acc.											4	1	
	Victime 16a - 18a	Acc.												1	
	Victime majeure	Acc.												1	
	Sous-total												4	3	
Pornographie infantine	Détention	Acc.				4	1	1	5	1	2	2			
	Distribution	Acc.			1	12	1		65		7	1			
	Accès pornographie infantine via technologie	Acc.									1				
	Sous-total			1	16	2	1	70	1	10	3				
Incitation à la débauche	Victime mineure	Acc.		1		3			1	3		1			
	Publicité par ICT pour débauche	Acc.			1										
	Non spécifié	Acc.				1									
	Sous-total		1	1	4			1	3		1				
Exploitation de la débauche d'autrui	Victime majeure	Acc.							2						
	Age victime inconnu	Acc.							1						
	Sous-total							3							



## Infr. contre les mœurs

			2000	2013	2014	2015	2016	2017	2018	2019	2020	2021	2022	2023
Outrage public aux bonnes mœurs	Actions (exhibitionnisme, etc.)	Acc.			2	2		2	3	8	1	3		
	Ecrits, images, objets	Acc.			2	1	2	1			1	1		
	Exhibitionnisme (nvCPS)	Acc.												2
	Contenu pornographique extrême ou violent (nvCPS)	Acc.												1
	Non spécifié	Acc.						1						
		Sous-total			4	3	2	4	3	8	2	4		3
Voyeurisme	Diffusion enregistrement nudité ou intimité	Acc.								1	2	1	1	
	Non spécifié	Acc.								1				
		Sous-total								2	2	1	1	
Voyeurisme via moyen technique ou autre (nvCPS)	Victime majeure	Acc.												1
		Sous-total												1
Diffusion contenu sex. but méchant/lucrat. (nvCPS)	Victime < 16a	Acc.											1	
	Victime majeure	Acc.											1	1
		Sous-total											2	1
Diffusion contenu caract. sex.-indéterminé (nvCPS)		Acc.												1
		Sous-total												1
Images d'abus sexuels de mineurs (nvCPS)	Production/diffusion images abus sexuels (nvCPS)	Acc.											2	4
		Sous-total											2	4
		Total	8	12	20	16	31	18	25	101	17	31	23	23

**Infr. contre autres valeurs morales et sentiments**

		2000	2013	2014	2015	2016	2017	2018	2019	2020	2021	2022	2023	
Harcèlement	Acc.	2	53	58	45	39	46	48	45	38	40	40	61	
	Sous-total	2	53	58	45	39	46	48	45	38	40	40	61	
Violation de sépulture	Acc.	2												
	Sous-total	2												
Violation du secret professionnel	Acc.					1	1					1	1	
	Sous-total					1	1					1	1	
Atteinte à l'honneur	Calomnie et diffamation	Acc.	8	12	5	6	6	19	18	8	12	9	6	13
	Déclaration calomnieuse	Acc.			1				1	1	1		1	
	Imputation calomnieuse	Acc.			1	1	1		1					
	Divulgation méchante	Acc.		1								1		
	Injures (Délit)	Acc.	1	13	9	5	9	19	13	16	11	2	1	11
	Sous-total	9	26	16	12	16	38	32	25	24	12	8	25	
Vie privée	Violation de domicile par un particulier	Acc.	3	6	2	6	5	2	5	6	5	3	2	
	Sous-total	3	6	2	6	5	2	5	6	5	3	2		
Tapage nocturne	Acc.	1	2	2	3	1	1	3	2	5	12	1	8	
	Sous-total	1	2	2	3	1	1	3	2	5	12	1	8	
Abus faiblesses de personnes	Acc.							1				1		
	Sous-total							1				1		
Vie privée mœurs: publication identité victime	Acc.							1						
	Sous-total							1						
Cyberlokkig (leurre de mineur par ICT)	Acc.					1								
	Sous-total					1								
Occupation bien d'autrui (squatter)	Pénétrer / occuper / séjourner (bien non habité)	Acc.						1	1		1			
	Pénétrer / occuper / séjourner (bien habité)	Acc.									1	1		
	Sous-total							1	1		2	1		
	Total	17	87	78	66	63	88	91	79	72	69	54	95	

## Infr. relative au statut juridique de l'enfant

			2000	2013	2014	2015	2016	2017	2018	2019	2020	2021	2022	2023
Non-représentation d'enfants	Par les parents	Acc.	1	23	16	7	14	12	8	6	8	4	3	5
	Par une personne qui en a la charge	Acc.		3	1		1	1	1					
		Sous-total	1	26	17	7	15	13	9	6	8	4	3	5
Non spécifié		Acc.				1								
		Sous-total				1								
		Total	1	26	17	8	15	13	9	6	8	4	3	5

## Vol et extorsion

			2000	2013	2014	2015	2016	2017	2018	2019	2020	2021	2022	2023
Vol avec circ. aggr.	Avec violence	Acc.	21	13	10	12	14	3	8	11	5	6	5	7
		Tent.	4	2	2	1	2		2	1			1	
	Sans violence	Acc.	179	173	143	152	138	83	72	75	57	63	69	61
		Tent.	69	50	48	38	45	35	24	27	42	33	27	20
	Sous-total		273	238	203	203	199	121	106	114	104	102	102	88
Vol sans circ. aggr.	Avec violence	Acc.	10	14	13	11	22	11	9	8	4	1	10	11
		Tent.	2	1	1	1		1	3	1				
	Sans violence, Vol à la tire	Acc.	3	44	32	48	70	44	39	56	1		33	59
		Acc.		2		1		2		2	1		1	
	Sans violence, Vol d'usage	Acc.	1	1	4	1		4	2	1	2		1	
		Acc.	293	239	254	260	258	238	189	219	111	127	175	170
Sans violence	Tent.	11	1	2	2	1	5	2	2	4	2	2	3	
	Sous-total		320	302	306	324	351	304	242	291	124	130	222	243
Vol non spécifié		Acc.	147			3	1	1					1	1
		Tent.	51											
	Sous-total	198			3	1	1					1	1	
Extorsion		Acc.			3	2	2	2			1	1	5	3
		Tent.				2			1	2	1	2		
	Sous-total			3	4	2	2	1	2	2	3	5	3	
Fabrication de fausses clefs		Acc.			1									
		Sous-total			1									
	Total		791	540	513	534	553	428	349	407	230	235	330	335

## Fraude

		2000	2013	2014	2015	2016	2017	2018	2019	2020	2021	2022	2023	
Blanchiment d'argent	Acc.				1		1	1	2	1	2	3	5	
	Sous-total				1		1	1	2	1	2	3	5	
Recel	Recel simple	Acc.	6	4	4	3	6	3	2	5	5	2	2	7
	Recel qualifié	Acc.	2					1		1				
	Non spécifié	Acc.	2											
	Sous-total	10	4	4	3	6	3	3	5	6	2	2	7	
Grivèlerie	Carburant / lubrifiant	Acc.	2	1						1	3			
	Boissons et aliments	Acc.		1				1	1		1			
	Sous-total	2	2					1	1	1	4			
Détournement et destruction frauduleuse	Cel frauduleux	Acc.	11	2	3	3	8	2	4	4	9	4	2	1
	D'argent, de papiers, etc.	Acc.		1	1									
	D'objets saisis	Acc.				1	1							
	Non spécifié	Acc.	2		1	1				1				
	Sous-total	13	3	5	5	8	3	4	4	10	4	2	1	
Escroquerie	Fraude par internet	Acc.		5	2	3	17	16	22	25	32	42	51	19
		Tent.		1	1	3	1	3	8	3	8	5	3	2
	Escroquerie sans internet	Acc.		5	3	3	17	8	13	14	10	10	13	9
		Tent.		1	3		2	3	4	5	6	2	1	1
	Non spécifié	Acc.	3											
	Sous-total	3	12	9	9	37	30	47	47	56	59	68	31	
Tromperie	Marchandises vendues / travail fourni	Acc.			1	1			1					
		Sous-total		1	1	1			1					
Abus de confiance et infr. apparentées	Abus de confiance	Acc.	4	12	10	15	15	13	6	17	8	11	16	11
	Abus des faiblesses	Acc.		3	1	3	3		5			1	2	
	Sous-total	4	15	11	18	18	13	11	17	8	12	18	11	
Abus de biens sociaux	Non spécifié	Acc.			1									
	Autres	Acc.					1							
	Sous-total			1		1								
Infr. liées à l'insolvabilité	Par le débiteur	Acc.		3	1	2	1		1	1				
	Non spécifié	Acc.	1	2	1	1	3			1	2	1	1	5
	Sous-total	1	5	2	3	4		1	2	2	1	1	5	
Chèques sans provision		Acc.	1											
		Sous-total	1											
	Total	34	41	33	40	74	51	68	79	84	84	94	60	

## Dégradation de la propriété

			2000	2013	2014	2015	2016	2017	2018	2019	2020	2021	2022	2023	
Incendie volontaire	Dans lieu habité (de jour)	Acc.	1	1	1			2	2		2				
		Tent.			1						1				
	Dans lieu habité (de nuit)	Acc.	1	2	3	1		1	2	1	1	1	1		1
		Tent.				1						2			1
	Dans un autre lieu (de jour)	Acc.	1	2	2	5	5	3				7	2		
		Tent.											1		1
	Dans un autre lieu (de nuit)	Acc.	6	7	9	12	13	10	9	16	13	2	4		5
		Tent.	1	1							2			1	
	Dans un autre lieu (moment indéterminé)	Acc.		1	1			1			1			1	
		Tent.							1		1				
Non spécifié	Acc.	1		3											
	Sous-total		11	14	20	19	18	18	13	22	25	6	6	8	
Destruction par explosion volontaire	Dans un autre lieu (de nuit)	Acc.												1	
	Sous-total													1	
Incendie involontaire		Acc.	6	5	4	3	1	6	8	6	7	6	3	5	
	Sous-total		6	5	4	3	1	6	8	6	7	6	3	5	
Destruction, dénaturation, dégradation	Avec circ. aggr.	Acc.	7	4	1	3	4		2	2		1	1	2	
		Tent.	1												
	Destruction de biens agricoles	Acc.			1			1						1	
		Acc.	8		1			1							
	Sous-total		16	4	3	3	4	2	2	2		1	2	2	
Vandalisme	Sur véhicules	Acc.	37	86	119	85	49	56	71	70	66	51	40	57	
	Sur autres biens mobiliers	Acc.	22	28	13	8	12	15	16	11	11	9	14	4	
	Graffitis	Acc.		5	2	1	1	4	6	1	3		2		
	Autres détériorations sur biens immobiliers	Acc.	52	71	70	46	49	41	51	48	35	34	16	11	
	Dégradation de clôture	Acc.	39	4	2	4	6	4	3	6	16	17	14	7	
	Sous-total		150	194	206	144	117	120	147	136	131	111	86	79	
	Total		183	217	233	169	140	146	170	166	163	124	97	95	

**Infr. contre la Sécurité de l'Etat**

			2000	2013	2014	2015	2016	2017	2018	2019	2020	2021	2022	2023
<b>Terrorisme</b>	<b>Groupe terroriste</b>	<b>Acc.</b>			2				1	3				
		<b>Sous-total</b>			2				1	3				
		<b>Total</b>			2				1	3				

## Infr. contre la sécurité publique

		2000	2013	2014	2015	2016	2017	2018	2019	2020	2021	2022	2023	
Association de malfaiteurs	Acc.						1	1						
	Sous-total						1	1						
Evasion de prisonniers	Evasion simple	Acc.								1	2		1	
	Non-respect surveillance électronique	Acc.			2		1	1	1	1	2	1	2	
	Non spécifié	Acc.									1			
	Sous-total	1			2		1	1	1	2	5	1	3	
Menaces	Menace d'attentat	Acc.								1				
	Verbales	Acc.	55	37	44	36	32	46	31	41	20	27	20	21
	Ecrites	Acc.	2	10	10	15	17	11	10	10	6	10	7	16
	Par gestes, emblèmes	Acc.	10	15	25	10	10	8	18	17	12	28	18	13
	Alerte à la bombe	Acc.								1				1
	Non spécifié	Acc.	14	2		1		1		1	3			
	Sous-total	81	64	79	61	60	65	60	69	40	68	45	51	
	Total	82	64	79	63	60	67	62	70	42	73	46	54	



## Infr. contre l'autorité publique

		2000	2013	2014	2015	2016	2017	2018	2019	2020	2021	2022	2023
<b>Violence c/ personnes investies autorité publique</b>	<b>Acc.</b>									1	1		
	<b>Sous-total</b>									1	1		
<b>Rébellion</b>	<b>Rébellion armée</b>	<b>Acc.</b>	1	2		1	2	2	1	2	1	1	
	<b>Rébellion non armée</b>	<b>Acc.</b>	6	6	3	2	4	2	2	7	5	2	4
	<b>Non spécifié</b>	<b>Acc.</b>	1	2	1		1		1	1		1	1
	<b>Sous-total</b>	<b>9</b>	<b>8</b>	<b>10</b>	<b>4</b>	<b>3</b>	<b>7</b>	<b>4</b>	<b>4</b>	<b>10</b>	<b>6</b>	<b>4</b>	<b>5</b>
<b>Outrages</b>	<b>Acc.</b>	3	4	7	2	5	6	5	15	8	11	4	11
	<b>Sous-total</b>	<b>3</b>	<b>4</b>	<b>7</b>	<b>2</b>	<b>5</b>	<b>6</b>	<b>5</b>	<b>15</b>	<b>8</b>	<b>11</b>	<b>4</b>	<b>11</b>
<b>Autres infractions</b>	<b>Bris de scellés</b>	<b>Acc.</b>											
	<b>Sous-total</b>	<b>2</b>											
	<b>Total</b>	<b>14</b>	<b>12</b>	<b>17</b>	<b>6</b>	<b>8</b>	<b>13</b>	<b>9</b>	<b>19</b>	<b>19</b>	<b>18</b>	<b>8</b>	<b>16</b>

## Infr. contre la foi publique

			2000	2013	2014	2015	2016	2017	2018	2019	2020	2021	2022	2023
Faux en écritures	Faux en écritures	Acc.	14	3	7	4	1	1	2	3	3	2	5	4
	Usage de faux en écrit. et écrit. falsifiées	Acc.	5	3	5	3	2	2	2	2	2	1	3	2
		Sous-total	19	6	12	7	3	3	4	5	5	3	8	6
Usurpation	De fonctions	Acc.										1		
	De nom	Acc.		4	6	5	10	7		2	2	6	7	1
		Sous-total		4	6	5	10	7		2	2	7	7	1
Contrefaçon / falsification	Contrefaçon	Acc.		3	2	3	1	1	1				3	3
	Falsification	Acc.	1						1					1
		Sous-total	1	3	2	3	1	1	2				3	4
Fausses monnaies	Emission	Acc.	2		1	1		2		1	1			
	Non spécifié	Acc.	3											
		Tent.	1											
	Autres	Acc.	3	1	1	1	1					1		
		Sous-total	9	1	2	2	1	2		1	1	1		
Faux en justice	Fausse déclarations	Acc.					1			1				
	Subornation de témoins	Acc.		1										
		Sous-total		1				1		1				
		Total	29	15	22	17	15	14	6	9	8	11	18	11



**Dour**

**Infraction Code pénal**

**Infr. contre la famille**

	2000	2013	2014	2015	2016	2017	2018	2019	2020	2021	2022	2023
<b>Abandon de famille</b> Acc.		1				1	1		1	1		1
Sous-total		1				1	1		1	1		1
<b>Refus du droit aux relations personnelles</b> Acc.	10	29	54	27	26	26	42	45	42	34	22	34
Sous-total	10	29	54	27	26	26	42	45	42	34	22	34
<b>Non-acquittement pension alimentaire</b> Acc.	5	2	4	2		8	4	3	2	2		5
Sous-total	5	2	4	2		8	4	3	2	2		5
<b>Non spécifié</b> Acc.			1									
Sous-total			1									
<b>Total</b>	<b>15</b>	<b>32</b>	<b>59</b>	<b>29</b>	<b>26</b>	<b>35</b>	<b>47</b>	<b>48</b>	<b>45</b>	<b>37</b>	<b>22</b>	<b>40</b>

**Criminalité informatique**

	2000	2013	2014	2015	2016	2017	2018	2019	2020	2021	2022	2023
<b>Hacking</b> Acc.		11	4	4	1	1	1	6	2		2	3
Tent.									1	1		
Sous-total		11	4	4	1	1	1	6	3	1	2	3
<b>Faux en informatique</b> Acc.			1		2		1			1	6	
Tent.				1								
Sous-total			1	1	2		1			1	6	
<b>Fraude informatique</b> Acc.		21	19	41	27	19	37	79	17	24	39	92
Tent.					3		1	2	1			2
Sous-total		21	19	41	30	19	38	81	18	24	39	94
<b>Sabotage</b> Acc.			1	1						1	6	2
Sous-total			1	1						1	6	2
<b>Total</b>		<b>32</b>	<b>25</b>	<b>47</b>	<b>33</b>	<b>20</b>	<b>40</b>	<b>87</b>	<b>21</b>	<b>27</b>	<b>53</b>	<b>99</b>



Exercice illégal de l'autorité publique

		2000	2013	2014	2015	2016	2017	2018	2019	2020	2021	2022	2023
Actes arbitraires	Acc.		2										
	Sous-total		2										
Abus de l'autorité	Acc.			2	1				1				1
	Sous-total			2	1				1				1
<b>Total</b>			<b>2</b>	<b>2</b>	<b>1</b>				<b>1</b>				<b>1</b>

Marchand de sommeil

		2000	2013	2014	2015	2016	2017	2018	2019	2020	2021	2022	2023
Sans circ. aggr.	Acc.								1				
	Sous-total								1				
Avec circ. aggr.	Acc.							1		1			
	Sous-total							1		1			
<b>Total</b>								<b>1</b>	<b>1</b>	<b>1</b>			

Traite des êtres humains

		2000	2013	2014	2015	2016	2017	2018	2019	2020	2021	2022	2023
Exploitation sexuelle	Acc.								1				
	Sous-total								1				
<b>Total</b>									<b>1</b>				

Provocation crime ou délits

		2000	2013	2014	2015	2016	2017	2018	2019	2020	2021	2022	2023
Provocation délits	Acc.									2	1		
	Acc.										1		
	Sous-total									2	2		
<b>Total</b>										<b>2</b>	<b>2</b>		



Contravention Code pénal

		2000	2013	2014	2015	2016	2017	2018	2019	2020	2021	2022	2023
Injures (Contravention)	Acc.	20											
	Sous-total	20											
Divagation d'animaux	Acc.	2											
	Sous-total	2											
Autres contraventions CP	Acc.	3	1	4	3	5	2		1			1	
	Sous-total	3	1	4	3	5	2		1			1	
<b>Total</b>		<b>25</b>	<b>1</b>	<b>4</b>	<b>3</b>	<b>5</b>	<b>2</b>		<b>1</b>			<b>1</b>	

# ***STATISTIQUES POLICIERES DE CRIMINALITE***

---

*LIEU DE PERPETRATION: COMMUNE*

**Dour**

***ANNEXE II: DETAIL PAR CATEGORIE DE DELIT  
LOIS SPECIALES***



Dour

Infraction Lois spéciales

Drogues

			2000	2013	2014	2015	2016	2017	2018	2019	2020	2021	2022	2023
Détention		Acc.	18	22	30	117	319	354	255	393	20	11	244	201
		Sous-total	18	22	30	117	319	354	255	393	20	11	244	201
Usage	Usage en groupe	Acc.	9											
	Usage individuel	Acc.	18											
	Faciliter l'usage	Acc.			1		1		1	2				
	Incitation à l'usage	Acc.								1				
	Désordre, scandale ou danger dans un espace public	Acc.												4
		Sous-total	27		1		1		1	3				4
Importation et exportation		Acc.	3	1	1		2	6	2				3	1
		Sous-total	3	1	1		2	6	2				3	1
Fabrication		Acc.			3	4	2	3	1		1		7	3
		Sous-total			3	4	2	3	1		1		7	3
Commerce		Acc.	10	5	9	10	44	28	23	15	4	3	23	8
		Tent.				16	2							
		Sous-total	10	5	9	10	60	30	23	15	4	3	23	8
Autres		Acc.			1			2	3	1				
		Sous-total			1			2	3	1				
		Total	58	28	45	131	384	395	285	412	25	14	277	217

Législation sur les étrangers

			2000	2013	2014	2015	2016	2017	2018	2019	2020	2021	2022	2023
Transmigration illégale	Mariages simulés/blancs sans récompense/contrainte	Acc.		3		1	1		2	3	3		4	2
	Accès au territoire	Acc.			1		3	3		4				1
	Séjour	Acc.		1	3	1	1	9	3	2	4	1	3	4
	Inscription au registre des étrangers	Acc.			1									1
		Sous-total		4	5	2	5	12	5	9	7	1	7	8
Non spécifié		Acc.				1								
		Sous-total				1								
		Total		4	5	3	5	12	5	9	7	1	7	8



**Environnement**

			2000	2013	2014	2015	2016	2017	2018	2019	2020	2021	2022	2023
<b>Déchets</b>	Transport de déchets	Acc.			1									
	Déchets par professionnel	Acc.		1		1	1			1	2	1	5	
	Déchets par particulier	Acc.		1	5	1	5	5	4	7	8	56	65	74
	Déchets par personne indéterminée	Acc.	3											
	Déchets: permis/autorisation	Acc.				1	1							
	Non spécifié	Acc.	1											
	<b>Sous-total</b>		<b>4</b>	<b>2</b>	<b>6</b>	<b>2</b>	<b>7</b>	<b>6</b>	<b>4</b>	<b>8</b>	<b>10</b>	<b>57</b>	<b>70</b>	<b>74</b>
<b>Feux d'artifice</b>		Acc.										1		
	<b>Sous-total</b>											<b>1</b>		
<b>Autres que déchets</b>	Urbanisme	Acc.		1		1	5			1	3	3		1
	Permis d'environnement	Acc.					1			1			1	1
	Bruit	Acc.							1					
	Pollution de l'eau	Acc.											1	
	Pollution de l'air	Acc.				1			1	1				
	Pollution du sol	Acc.						1						1
	Autres nuisances en matière d'environnement	Acc.	1						1			1		
	<b>Sous-total</b>		<b>1</b>	<b>1</b>	<b>1</b>	<b>7</b>	<b>1</b>	<b>3</b>	<b>3</b>	<b>3</b>	<b>3</b>	<b>4</b>	<b>2</b>	<b>3</b>
<b>Biodiversité / Faune et flore</b>	Bien-être animal	Acc.	9	4	1	3	4	2	2	2	2		3	2
		Tent.				1								
	Permis / autorisation animaux	Acc.		1										
	Destruction d'animaux	Acc.			1	1			4	3	2		1	1
	<b>Sous-total</b>		<b>9</b>	<b>5</b>	<b>2</b>	<b>5</b>	<b>4</b>	<b>2</b>	<b>6</b>	<b>5</b>	<b>4</b>	<b>4</b>	<b>4</b>	<b>3</b>
<b>Non spécifié</b>		Acc.	1											
	<b>Sous-total</b>		<b>1</b>											
	<b>Total</b>		<b>15</b>	<b>8</b>	<b>8</b>	<b>8</b>	<b>18</b>	<b>9</b>	<b>13</b>	<b>16</b>	<b>17</b>	<b>62</b>	<b>76</b>	<b>80</b>





**Armes et explosifs**

			2000	2013	2014	2015	2016	2017	2018	2019	2020	2021	2022	2023
<b>Détention illégale</b>	Arme à feu	Acc.	1	12	20	14	11	9	45	27	37	47	44	33
	Arme blanche ou non à feu	Acc.		3	5	7	8	13	7	9	10	4	9	15
	Munition	Acc.		1	1	2	3	4		2	2			3
	Pièces/accessoires	Acc.					1			1				
	Non spécifié	Acc.	2					2	1	1				
	<b>Sous-total</b>		<b>3</b>	<b>16</b>	<b>26</b>	<b>23</b>	<b>23</b>	<b>28</b>	<b>53</b>	<b>40</b>	<b>49</b>	<b>51</b>	<b>53</b>	<b>51</b>
<b>Port / transport illégal</b>	Arme à feu	Acc.			1				1		1	1		1
	Arme blanche ou non à feu	Acc.		3	4	3	2	1	5	3	5	2	1	1
	Non spécifié	Acc.	7											
	<b>Sous-total</b>		<b>7</b>	<b>3</b>	<b>5</b>	<b>3</b>	<b>2</b>	<b>1</b>	<b>6</b>	<b>3</b>	<b>6</b>	<b>3</b>	<b>1</b>	<b>2</b>
<b>Commerce illégal</b>	Arme à feu	Acc.			1				1	1				1
	<b>Sous-total</b>			<b>1</b>					<b>1</b>	<b>1</b>				<b>1</b>
<b>Explosifs</b>		Acc.				1								
	<b>Sous-total</b>					<b>1</b>								
<b>Autre</b>	Documents	Acc.					1	1						
	Mesures de sécurité	Acc.					1					1		
	Stockage	Acc.					2	1		3	1			
	Défaut signalement vol ou perte	Acc.							1					
	<b>Sous-total</b>					<b>4</b>	<b>2</b>	<b>1</b>	<b>3</b>	<b>1</b>	<b>1</b>	<b>1</b>		
	<b>Total</b>		<b>10</b>	<b>19</b>	<b>32</b>	<b>27</b>	<b>29</b>	<b>31</b>	<b>61</b>	<b>47</b>	<b>56</b>	<b>55</b>	<b>54</b>	<b>54</b>



Protection de la personne

			2000	2013	2014	2015	2016	2017	2018	2019	2020	2021	2022	2023
Discrimination	Racisme et xénophobie	Acc.	1		5	1	1	1	2	1	1	2		
	Fondée sur son orientation sexuelle (homophobie)	Acc.			1					1	1			
	Fondée sur conviction religieuse ou philosophique	Acc.											1	
	Autre discrimination	Acc.								1				1
		Sous-total	1		6	1	1	1	2	3	2	2	1	1
Protection de la vie privée		Acc.	1	1			2	1	1	1				1
		Sous-total	1	1			2	1	1	1				1
Caméras de surveillance		Acc.								1				
		Sous-total								1				
Droit à l'image		Acc.					2			3			1	
		Sous-total					2			3			1	
Autres		Acc.	2							1				
		Sous-total	2							1				
		Total	4	1	6	1	5	2	3	9	2	3	2	1



**Dour**

**Infraction Lois spéciales**

**Hormones et dopage**

		2000	2013	2014	2015	2016	2017	2018	2019	2020	2021	2022	2023
<b>Détention</b>	Acc.				1		3					1	
	Sous-total:				1		3					1	
<b>Non spécifié</b>	Acc.				1								
	Sous-total:				1								
	Total:				2		3					1	

**Sécurité privée**

		2000	2013	2014	2015	2016	2017	2018	2019	2020	2021	2022	2023
<b>Entreprises de gardiennage / de sécurité</b>	Acc.			1									
	Sous-total:			1									
	Total:			1									

**Protection de la jeunesse**

		2000	2013	2014	2015	2016	2017	2018	2019	2020	2021	2022	2023
<b>Législation sur l'obligation scolaire</b>	Acc.	2		1	1		2	2		2	1		
	Sous-total:	2		1	1		2	2		2	1		
<b>Législation sur la protection de la jeunesse</b>	Acc.	12	37	32	28	29	55	45	48	61	45	56	46
	Sous-total:	12	37	32	28	29	55	45	48	61	45	56	46
	Total:	14	37	33	29	29	57	47	48	63	46	56	46



**Code pénal social**

		2000	2013	2014	2015	2016	2017	2018	2019	2020	2021	2022	2023
<b>Harcèlement au travail</b>	Acc.		1			2	1	1			4	1	
	Sous-total:		1			2	1	1			4	1	
<b>Rémunération et autres avantages patrimoniaux</b>	Acc.											1	
	Sous-total:											1	
<b>Fraude sociale aux cotisations (travail au noir)</b>	Acc.			1	2	1	3	5	4	1			5
	Sous-total:			1	2	1	3	5	4	1			5
<b>Documents sociaux</b>	Acc.					1			1	1			
	Sous-total:					1			1	1			
<b>Infr. contre foi publique en droit pénal social</b>	Acc.			1								1	
	Sous-total:			1								1	
<b>Escroquerie en droit pénal social</b>	Acc.						1			1		2	
	Sous-total:						1			1		2	
<b>Autres</b>	Acc.							1	2	2	3	6	4
	Sous-total:							1	2	2	3	6	4
	Total:		1	2	2	4	5	7	7	5	7	11	9

**Ivresse et alcool**

		2000	2013	2014	2015	2016	2017	2018	2019	2020	2021	2022	2023
<b>Ivresse publique</b>	Acc.	7		1			2				4	13	31
	Sous-total:	7		1			2				4	13	31
<b>Servir de l'alcool à une personne ivre</b>	Acc.												1
	Sous-total:												1
	Total:	7		1			2				4	13	32

**Registre de population**

		2000	2013	2014	2015	2016	2017	2018	2019	2020	2021	2022	2023
	Acc.	11	14	5	1	5	17	18	48	37	36	26	13
	Sous-total:	11	14	5	1	5	17	18	48	37	36	26	13
	Total:	11	14	5	1	5	17	18	48	37	36	26	13



Carte d'identité

		2000	2013	2014	2015	2016	2017	2018	2019	2020	2021	2022	2023
<b>Pas en possession</b>	Acc.	18	1		4					1			
	Sous-total:	18	1		4					1			
<b>Refus de présentation</b>	Acc.				1								
	Sous-total:				1								
<b>Endommagée</b>	Acc.	2											
	Sous-total:	2											
<b>Photo</b>	Acc.	1											
	Sous-total:	1											
<b>Non spécifié</b>	Acc.		1										
	Sous-total:		1										
<b>Autres</b>	Acc.				1	1	1	1					
	Sous-total:				1	1	1	1					
	Total:	21	2		6	1	1	1		1			

Santé publique

		2000	2013	2014	2015	2016	2017	2018	2019	2020	2021	2022	2023
<b>Législation médicaments</b>	Acc.						1						
	Sous-total:						1						
<b>Denrées alimentaires</b>	Acc.				1			1			2		
	Sous-total:				1			1			2		
<b>Refus ou négligence respect mesures</b>	Acc.									64	21		
	Sous-total:									64	21		
<b>Non spécifié</b>	Acc.								1			1	
	Sous-total:								1			1	
<b>Autres</b>	Acc.				1					53	2		
	Sous-total:				1					53	2		
	Total:				2		1	1	1	117	25	1	



Travail

		2000	2013	2014	2015	2016	2017	2018	2019	2020	2021	2022	2023
<b>Commerce ambulant</b>	Acc.			2		1	1	1	3			1	
	Sous-total:			2		1	1	1	3			1	
<b>Fraude sociale aux cotisations (travail au noir)</b>	Acc.				3				1	1	2	1	3
	Sous-total:				3				1	1	2	1	3
<b>Autres</b>	Acc.									1			
	Sous-total:									1			
	Total:			2	3	1	1	1	4	2	2	2	3

Protection des revenus publics

		2000	2013	2014	2015	2016	2017	2018	2019	2020	2021	2022	2023
<b>Douane et accises</b>	Acc.					1		2	1				
	Sous-total:					1		2	1				
<b>Fraude sociale aux allocations</b>	Acc.		2	2	5	1						1	
	Sous-total:		2	2	5	1						1	
<b>Fraude TVA</b>	Acc.											1	
	Sous-total:											1	
<b>Fraude fiscale - impôts sur le revenu</b>	Acc.		1	2	1		1						
	Sous-total:		1	2	1		1						
<b>Fraude autres revenus publics</b>	Acc.											1	
	Sous-total:											1	
	Total:		3	4	6	2	1	2	1			3	

Législation économique

		2000	2013	2014	2015	2016	2017	2018	2019	2020	2021	2022	2023
<b>Sociétés</b>	Acc.										1		
	Sous-total:										1		
<b>Instruments financiers</b>	Acc.	1											
	Sous-total:	1											
	Total:	1									1		



Pratiques commerciales

		2000	2013	2014	2015	2016	2017	2018	2019	2020	2021	2022	2023
<b>Autres</b>	<b>Acc.</b>				1								
	<b>Sous-total:</b>				1								
	<b>Total:</b>				1								

Autres lois spéciales

		2000	2013	2014	2015	2016	2017	2018	2019	2020	2021	2022	2023
<b>Transport</b>	<b>Acc.</b>										1		
	<b>Sous-total:</b>										1		
<b>Prévention: incendies, explosions, accidents</b>	<b>Acc.</b>										1	1	
	<b>Sous-total:</b>										1	1	
<b>Loteries et jeux de hasard</b>	<b>Acc.</b>								1	1	1		
	<b>Sous-total:</b>								1	1	1		
<b>Infr. dans le secteur audiovisuel</b>	<b>Acc.</b>	1											
	<b>Sous-total:</b>	1											
<b>Energie</b>	<b>Acc.</b>		1										
	<b>Sous-total:</b>		1										
<b>Dégradation involontaire câbles télécommunication</b>	<b>Acc.</b>			1							1		
	<b>Sous-total:</b>			1							1		
<b>Infractions Loi police chemins de fer</b>	<b>Acc.</b>												2
	<b>Sous-total:</b>												2
<b>Protection (pièce de l') uniforme policier</b>	<b>Acc.</b>								1				
	<b>Sous-total:</b>								1				
<b>Autres</b>	<b>Acc.</b>												1
	<b>Sous-total:</b>												1
	<b>Total:</b>	1	1	1					2	1	4	1	3

# ***STATISTIQUES POLICIERES DE CRIMINALITE***

---

***LIEU DE PERPETRATION: COMMUNE***

**Dour**

***ANNEXE III: DETAIL  
FIGURES CRIMINELLES / PHENOMENES***





Dour

FC Vol moyen de transport

		2000	2013	2014	2015	2016	2017	2018	2019	2020	2021	2022	2023
Vol de voiture	Acc.	60	14	11	22	15	13	7	8	5	7	8	14
	Tent.	32	3	2	5	1	1		2		3		
	<b>Total</b>	<b>92</b>	<b>17</b>	<b>13</b>	<b>27</b>	<b>16</b>	<b>14</b>	<b>7</b>	<b>10</b>	<b>5</b>	<b>10</b>	<b>8</b>	<b>14</b>
Vol de moto	Acc.		3		4	5		3	3	1		6	2
	<b>Total</b>		<b>3</b>		<b>4</b>	<b>5</b>		<b>3</b>	<b>3</b>	<b>1</b>		<b>6</b>	<b>2</b>
Carjacking	Acc.	9	1	1				1		1	1		
	Tent.	2											
	<b>Total</b>	<b>11</b>	<b>1</b>	<b>1</b>				<b>1</b>		<b>1</b>	<b>1</b>		
Homejacking	Acc.	1			1		1	1					
	<b>Total</b>	<b>1</b>			<b>1</b>		<b>1</b>	<b>1</b>					
Vol dans les garages	Acc.	2			1	1	1			1			
	<b>Total</b>	<b>2</b>			<b>1</b>	<b>1</b>	<b>1</b>			<b>1</b>			
Vol de vélomoteur	Acc.	23	7	7	6	5	3	3	1	3	1	8	6
	Tent.						1						1
	<b>Total</b>	<b>23</b>	<b>7</b>	<b>7</b>	<b>6</b>	<b>5</b>	<b>4</b>	<b>3</b>	<b>1</b>	<b>3</b>	<b>1</b>	<b>8</b>	<b>7</b>
Vol de vélo	Acc.	11	11	14	10	9	10	5	7	10	7	6	2
	<b>Total</b>	<b>11</b>	<b>11</b>	<b>14</b>	<b>10</b>	<b>9</b>	<b>10</b>	<b>5</b>	<b>7</b>	<b>10</b>	<b>7</b>	<b>6</b>	<b>2</b>



**FC Cambriolage**

		2000	2013	2014	2015	2016	2017	2018	2019	2020	2021	2022	2023
<b>Cambriolage dans habitation</b>	Acc.	80	65	68	69	54	33	29	37	29	28	39	29
	Tent.	34	21	31	21	29	22	18	16	24	17	17	15
	<b>Total</b>	<b>114</b>	<b>86</b>	<b>99</b>	<b>90</b>	<b>83</b>	<b>55</b>	<b>47</b>	<b>53</b>	<b>53</b>	<b>45</b>	<b>56</b>	<b>44</b>
<b>Cambriolage ds entreprise ou commerce</b>	Acc.	51	18	12	13	15	7	9	3	5	3	3	3
	Tent.	15	6	9	3	2	5	1	4	2	1		
	<b>Total</b>	<b>66</b>	<b>24</b>	<b>21</b>	<b>16</b>	<b>17</b>	<b>12</b>	<b>10</b>	<b>7</b>	<b>7</b>	<b>4</b>	<b>3</b>	<b>3</b>
<b>Cambriolage ds service public ou bâtiment administ</b>	Acc.	20	9	5	1	6	4	1	5	3		1	
	Tent.	10	6	1	1	3	1		2	2			
	<b>Total</b>	<b>30</b>	<b>15</b>	<b>6</b>	<b>2</b>	<b>9</b>	<b>5</b>	<b>1</b>	<b>7</b>	<b>5</b>		<b>1</b>	
<b>Vol au béliier</b>	Acc.		1		1								
	Total		1		1								
<b>Cambriolage dans bâtiment (total)</b>	Acc.	150	91	85	83	75	44	39	45	36	31	43	32
	Tent.	59	33	41	25	34	28	19	22	28	18	17	15
	<b>Total</b>	<b>209</b>	<b>124</b>	<b>126</b>	<b>108</b>	<b>109</b>	<b>72</b>	<b>58</b>	<b>67</b>	<b>64</b>	<b>49</b>	<b>60</b>	<b>47</b>

**FC Vol autre**

		2000	2013	2014	2015	2016	2017	2018	2019	2020	2021	2022	2023
<b>Vol à main armée</b>	Acc.	14	6	2	5	8	1	4	2	2	4	1	3
	Tent.	1	2	2	2	1		2					
	<b>Total</b>	<b>15</b>	<b>8</b>	<b>4</b>	<b>7</b>	<b>9</b>	<b>1</b>	<b>6</b>	<b>2</b>	<b>2</b>	<b>4</b>	<b>1</b>	<b>3</b>
<b>Vol avec violence sans arme</b>	Acc.	40	21	24	20	30	15	14	17	8	4	17	17
	Tent.	6	1	1	2	1		2	6	2	2	1	
	<b>Total</b>	<b>46</b>	<b>22</b>	<b>25</b>	<b>22</b>	<b>31</b>	<b>15</b>	<b>16</b>	<b>23</b>	<b>10</b>	<b>6</b>	<b>18</b>	<b>17</b>
<b>Vol dans ou sur un véhicule</b>	Acc.	145	54	49	35	53	33	30	28	29	22	21	28
	Tent.	38	12	5	8	8	2	4	3	6	3	4	
	<b>Total</b>	<b>183</b>	<b>66</b>	<b>54</b>	<b>43</b>	<b>61</b>	<b>35</b>	<b>34</b>	<b>31</b>	<b>35</b>	<b>25</b>	<b>25</b>	<b>28</b>
<b>Sacjacking dans une voiture</b>	Acc.			1									
	Total			1									



FC Vol autre

		2000	2013	2014	2015	2016	2017	2018	2019	2020	2021	2022	2023
Vol d'armes et explosifs	Acc.	4	5	5	5	3	5	2	2	2	1		2
	Total	4	5	5	5	3	5	2	2	2	1		2
Arrachage de sac à main	Acc.	11	4	4	3	4		1				1	
	Total	11	4	4	3	4		1				1	
Vol à l'arraché	Acc.	20	8	12	8	14	7	8	11	2	3	9	14
	Tent.	1			1				1				
	Total	21	8	12	9	14	7	8	12	2	3	9	14
Vol à la tire	Acc.	6	45	32	56	72	46	39	57	1		36	61
	Total	6	45	32	56	72	46	39	57	1		36	61
Vol à l'étalage	Acc.	7	8	21	26	4	16	7	8	5	19	20	23
	Tent.									1			
	Total	7	8	21	26	4	16	7	8	6	19	20	23
Vol par ruse	Acc.	9	4	2	4	4	4	3	7	1	2		5
	Tent.	3	1		2	1			1	1			
	Total	12	5	2	6	5	4	3	8	2	2		5
Vol de métaux	Acc.	1	11	3	4	2	2	8	4	3		4	2
	Tent.	1											
	Total	2	11	3	4	2	2	8	4	3		4	2
Vol sur les chantiers	Acc.	18	8	6	5	3	5	4	4	5	4	4	5
	Tent.	3	1						1	2	1	2	
	Total	21	9	6	5	3	5	4	5	7	5	6	5
Home-invasion	Acc.							1		2			1
	Total							1		2			1
Vol d'animaux	Acc.	6	4	1	1	1		1	2	3	2		
	Total	6	4	1	1	1		1	2	3	2		
Vol de cargaison	Acc.								1				
	Total								1				



**Criminalité ICT**

		2000	2013	2014	2015	2016	2017	2018	2019	2020	2021	2022	2023
Fraude de cartes de paiements	Acc.	1	19	12	30	17	8	12	30	7	8	9	7
	Tent.					1							
	<b>Total</b>	<b>1</b>	<b>19</b>	<b>12</b>	<b>30</b>	<b>18</b>	<b>8</b>	<b>12</b>	<b>30</b>	<b>7</b>	<b>8</b>	<b>9</b>	<b>7</b>
Phishing	Acc.										2	2	12
	Tent.												
	<b>Total</b>										<b>2</b>	<b>2</b>	<b>12</b>
Ransomware	Acc.											1	
	Tent.												
	<b>Total</b>											<b>1</b>	
Shouldersurfing	Acc.		1		1			1	1			1	
	Tent.												
	<b>Total</b>		<b>1</b>		<b>1</b>			<b>1</b>	<b>1</b>			<b>1</b>	
Skimming	Acc.					1							
	Tent.												
	<b>Total</b>					<b>1</b>							

**FC Autre**

		2000	2013	2014	2015	2016	2017	2018	2019	2020	2021	2022	2023
Violence contre les métiers d'intérêt général	Acc.		1				2		1	2	3	1	1
	Tent.												
	<b>Total</b>		<b>1</b>				<b>2</b>		<b>1</b>	<b>2</b>	<b>3</b>	<b>1</b>	<b>1</b>
Viol collectif	Acc.	1							1		1		1
	Tent.			1									
	<b>Total</b>	<b>1</b>		<b>1</b>					<b>1</b>		<b>1</b>		<b>1</b>
Graffiti	Acc.		5	2	1	1	4	6	1	3		2	
	Tent.												
	<b>Total</b>		<b>5</b>	<b>2</b>	<b>1</b>	<b>1</b>	<b>4</b>	<b>6</b>	<b>1</b>	<b>3</b>		<b>2</b>	
Dégradation de voiture	Acc.	25	84	114	86	49	53	68	74	70	50	44	58
	Tent.	1									1	1	
	<b>Total</b>	<b>26</b>	<b>84</b>	<b>114</b>	<b>86</b>	<b>49</b>	<b>53</b>	<b>68</b>	<b>74</b>	<b>70</b>	<b>51</b>	<b>45</b>	<b>58</b>
Rixe au couteau	Acc.		2		1	1					1		
	Tent.		1		1								
	<b>Total</b>		<b>3</b>		<b>2</b>	<b>1</b>					<b>1</b>		

**PH Violence intrafamiliale (VIF)**



**PH Violence intrafamiliale (VIF)**

		2000	2013	2014	2015	2016	2017	2018	2019	2020	2021	2022	2023
VIF: physique, dans le couple	Acc.	6	35	34	36	28	29	32	45	39	41	40	45
	Tent.		1										
	<b>Total</b>	<b>6</b>	<b>36</b>	<b>34</b>	<b>36</b>	<b>28</b>	<b>29</b>	<b>32</b>	<b>45</b>	<b>39</b>	<b>41</b>	<b>40</b>	<b>45</b>
VIF: physique, envers des descendants	Acc.	7	8	3	7	4	7	6	9	10	4	8	1
	Tent.												
	<b>Total</b>	<b>7</b>	<b>8</b>	<b>3</b>	<b>7</b>	<b>4</b>	<b>7</b>	<b>6</b>	<b>9</b>	<b>10</b>	<b>4</b>	<b>8</b>	<b>1</b>
VIF: physique, envers d'autres membres	Acc.	37	14	12	13	7	8	4	22	16	12	8	6
	Tent.												
	<b>Total</b>	<b>37</b>	<b>14</b>	<b>12</b>	<b>13</b>	<b>7</b>	<b>8</b>	<b>4</b>	<b>22</b>	<b>16</b>	<b>12</b>	<b>8</b>	<b>6</b>
VIF: sexuelle, dans le couple	Acc.					1		1	1	1	2		
	Tent.												
	<b>Total</b>					<b>1</b>		<b>1</b>	<b>1</b>	<b>1</b>	<b>2</b>		
VIF: sexuelle, envers des descendants	Acc.		2	1	1	5	4	3	4		1	2	
	Tent.							1					
	<b>Total</b>		<b>2</b>	<b>1</b>	<b>1</b>	<b>5</b>	<b>4</b>	<b>4</b>	<b>4</b>		<b>1</b>	<b>2</b>	
VIF: sexuelle, envers d'autres membres	Acc.			1				1					
	Tent.												
	<b>Total</b>			<b>1</b>				<b>1</b>					
VIF: psychique, dans le couple	Acc.	11	64	76	37	44	47	58	57	51	43	28	47
	Tent.												
	<b>Total</b>	<b>11</b>	<b>64</b>	<b>76</b>	<b>37</b>	<b>44</b>	<b>47</b>	<b>58</b>	<b>57</b>	<b>51</b>	<b>43</b>	<b>28</b>	<b>47</b>
VIF: psychique, envers des descendants	Acc.		1		1	3	4	2	5		1	3	1
	Tent.												
	<b>Total</b>		<b>1</b>		<b>1</b>	<b>3</b>	<b>4</b>	<b>2</b>	<b>5</b>		<b>1</b>	<b>3</b>	<b>1</b>
VIF: psychique, envers d'autres membres	Acc.		5	1	2	2	5	4	5	6	1	3	1
	Tent.												
	<b>Total</b>		<b>5</b>	<b>1</b>	<b>2</b>	<b>2</b>	<b>5</b>	<b>4</b>	<b>5</b>	<b>6</b>	<b>1</b>	<b>3</b>	<b>1</b>
VIF: économique, dans le couple	Acc.		7	6	2	3	4	3	4	8	2	3	3
	Tent.												1
	<b>Total</b>		<b>7</b>	<b>6</b>	<b>2</b>	<b>3</b>	<b>4</b>	<b>3</b>	<b>4</b>	<b>8</b>	<b>2</b>	<b>3</b>	<b>4</b>
VIF: économique, envers des descendants	Acc.	4	2			2	2	1	1	1			
	Tent.												1
	<b>Total</b>	<b>4</b>	<b>2</b>			<b>2</b>	<b>2</b>	<b>1</b>	<b>1</b>	<b>1</b>			<b>1</b>



**PH Violence intrafamiliale (VIF)**

		2000	2013	2014	2015	2016	2017	2018	2019	2020	2021	2022	2023
VIF: économique, envers d'autres membres	Acc.	9	7	8	2	2	12	4	35	4	5	2	7
	Tent.	2			1								1
	<b>Total</b>	<b>11</b>	<b>7</b>	<b>8</b>	<b>3</b>	<b>2</b>	<b>12</b>	<b>4</b>	<b>35</b>	<b>4</b>	<b>5</b>	<b>2</b>	<b>8</b>

**PH Hormones et dopage**

		2000	2013	2014	2015	2016	2017	2018	2019	2020	2021	2022	2023
Dopage humain	Acc.				2		4					1	
	<b>Total</b>				<b>2</b>		<b>4</b>					<b>1</b>	
Engraissement illégal	Acc.											1	
	<b>Total</b>											<b>1</b>	

**PH Drogues**

		2000	2013	2014	2015	2016	2017	2018	2019	2020	2021	2022	2023
Vente de cocaïne	Acc.		1		3	10	7	7	7	1		3	5
	Tent.					4	2						
	<b>Total</b>		<b>1</b>		<b>3</b>	<b>14</b>	<b>9</b>	<b>7</b>	<b>7</b>	<b>1</b>		<b>3</b>	<b>5</b>
Import-export de cocaïne	Acc.		1									1	1
	<b>Total</b>		<b>1</b>									<b>1</b>	<b>1</b>
Import-export de drogues synthétiques	Acc.		1					1				2	1
	<b>Total</b>		<b>1</b>					<b>1</b>				<b>2</b>	<b>1</b>
Vente de drogues synthétiques	Acc.		2	3	5	24	13	15	8			18	6
	Tent.					13	2						
	<b>Total</b>		<b>2</b>	<b>3</b>	<b>5</b>	<b>37</b>	<b>15</b>	<b>15</b>	<b>8</b>			<b>18</b>	<b>6</b>
Production de cannabis (culture)	Acc.			2	2		3					2	
	<b>Total</b>			<b>2</b>	<b>2</b>		<b>3</b>					<b>2</b>	
Vente-traffic d héroïne	Acc.											2	
	<b>Total</b>											<b>2</b>	



**PH Trafic d'armes**

		2000	2013	2014	2015	2016	2017	2018	2019	2020	2021	2022	2023
<b>Commerce et production d'arme à feu et mun.</b>	Acc.			1				1	1				1
	Total			1				1	1				1

**PH Traite des êtres humains**

		2000	2013	2014	2015	2016	2017	2018	2019	2020	2021	2022	2023
<b>TEH - exploitation sexuelle</b>	Acc.							3	1				
	Total							3	1				

**PH Violence dans l'espace public**

		2000	2013	2014	2015	2016	2017	2018	2019	2020	2021	2022	2023
<b>Violence physique (transport public)</b>	Acc.	1						2	1			1	1
	Total	1						2	1			1	1

		2000	2013	2014	2015	2016	2017	2018	2019	2020	2021	2022	2023
<b>Violence physique (voie publique)</b>	Acc.	50	41	79	52	52	48	44	55	48	60	47	45
	Tent.		2	2	1	1	1		1	1			
	Total	50	43	81	53	53	49	44	56	49	60	47	45

		2000	2013	2014	2015	2016	2017	2018	2019	2020	2021	2022	2023
<b>Violence physique (autre endroit public)</b>	Acc.	1	5	4	3	2	4	3		1	1	2	
	Total	1	5	4	3	2	4	3		1	1	2	

		2000	2013	2014	2015	2016	2017	2018	2019	2020	2021	2022	2023
<b>Violence physique (endroit accessible au public)</b>	Acc.	17	24	9	16	10	5	17	5	10	9	10	12
	Total	17	24	9	16	10	5	17	5	10	9	10	12

		2000	2013	2014	2015	2016	2017	2018	2019	2020	2021	2022	2023
<b>Violence sexuelle (voie publique)</b>	Acc.	1		4	2	1	3	4	1	2	4	2	2
	Tent.		1						1				
	Total	1	1	4	2	1	3	4	2	2	4	2	2

		2000	2013	2014	2015	2016	2017	2018	2019	2020	2021	2022	2023
<b>Violence sexuelle (autre endroit public)</b>	Acc.					1			3	1			
	Total					1			3	1			

		2000	2013	2014	2015	2016	2017	2018	2019	2020	2021	2022	2023
<b>Violence sexuelle (endroit accessible au public)</b>	Acc.				2	1		2	72		4	3	3
	Tent.			1								1	
	Total			1	2	1		2	72		4	4	3

		2000	2013	2014	2015	2016	2017	2018	2019	2020	2021	2022	2023
<b>Violence psychique (transport public)</b>	Acc.	1		1				1	1				
	Total	1		1				1	1				



**PH Violence dans l'espace public**

		2000	2013	2014	2015	2016	2017	2018	2019	2020	2021	2022	2023
<b>Violence psychique (voie publique)</b>	Acc.	63	52	58	31	37	72	59	47	51	45	33	42
	Total	63	52	58	31	37	72	59	47	51	45	33	42
<b>Violence psychique (autre endroit public)</b>	Acc.	1	2	5	5	3		1	4	3	1	3	1
	Total	1	2	5	5	3		1	4	3	1	3	1
<b>Violence psychique (endroit accessible au public)</b>	Acc.	9	9	12	2	8	7	7	7	7	6	7	14
	Total	9	9	12	2	8	7	7	7	7	6	7	14
<b>Vol à main armée (transport public)</b>	Tent.							1					
	Total							1					
<b>Vol à main armée (voie publique)</b>	Acc.	4	2			2	1	1			3	1	1
	Tent.							1					
	Total	4	2			2	1	2			3	1	1
<b>Vol à main armée (autre endroit public)</b>	Acc.		1			2							
	Total		1			2							
<b>Vol à main armée (endroit accessible au public)</b>	Acc.	9	1	1	1	3			2	1	1		1
	Tent.	1	1	1	1	1							
	Total	10	2	2	2	4			2	1	1		1
<b>Vol avec violence sans arme (voie publique)</b>	Acc.	31	6	10	7	11	5	6	4	4	2	1	3
	Tent.	4			1			1	2				
	Total	35	6	10	8	11	5	7	6	4	2	1	3
<b>Vol avec violence sans arme (autre endroit public)</b>	Acc.	1				2							1
	Total	1				2							1
<b>Vol avec violence sans arme (endr. acces. au pub.)</b>	Acc.	7	11	9	6	11	4	7	9	1	2	10	9
	Tent.	1	1					1	1	1	1		
	Total	8	12	9	6	11	4	8	10	2	3	10	9





PH Autre

		2000	2013	2014	2015	2016	2017	2018	2019	2020	2021	2022	2023
Faux policiers	Acc.			1	1				1		1		
	Tent.				1								
	Total			1	2				1		1		
Terrorisme, extrémisme et radicalisme	Acc.			2				1	1				
	Total			2				1	1				
Cyberharcèlement	Acc.		3	4	9	6	9	3	7	7	15	8	14
	Total		3	4	9	6	9	3	7	7	15	8	14
Fraude à l'identité	Acc.	4	4	7	6	11	8	2	4	3	8	7	2
	Total	4	4	7	6	11	8	2	4	3	8	7	2

# ***STATISTIQUES POLICIERES DE CRIMINALITE***

---

*LIEU DE PERPETRATION: COMMUNE*

**Dour**

***ANNEXE IV: FAITS ENREGISTRES  
NON CRIMINELS***



Dour

Faits non criminels

Maladies / Décès / Disparition

	2000	2013	2014	2015	2016	2017	2018	2019	2020	2021	2022	2023
Suicide	4	8	5	2	8	3	8	9	5	11	6	9
Personne malade	4	2	7	1	5	3	11		2	4	10	5
Décès suspect		2	1	2	2	1	1	1		1		1
Décès naturel		1	1		3	1	2	2	1		1	4
Disparition (personne disparue)	9	5	5	3	3	5	7	1	7	2	3	2
Accident (sauf roulage)			1	2	2						1	
Cadavre non identifié			1									
Autres	2											
<b>Total</b>	<b>19</b>	<b>18</b>	<b>21</b>	<b>10</b>	<b>23</b>	<b>13</b>	<b>29</b>	<b>13</b>	<b>15</b>	<b>18</b>	<b>21</b>	<b>21</b>

Appels

	2000	2013	2014	2015	2016	2017	2018	2019	2020	2021	2022	2023
Appels	2	1			2	4		2	1	1	1	2
<b>Total</b>	<b>2</b>	<b>1</b>			<b>2</b>	<b>4</b>		<b>2</b>	<b>1</b>	<b>1</b>	<b>1</b>	<b>2</b>

Problèmes sociaux

	2000	2013	2014	2015	2016	2017	2018	2019	2020	2021	2022	2023
Différends familiaux	10	15	10	3	5	10	12	26	21	14	19	35
Différend (pas de coups)	11	11	21	15	14	14	22	21	21	19	9	10
Affaire civile	13	4	2	2	5	3	4	1	8	2	3	10
Protection de la jeunesse	10	10	2	3	6	12	4	5	6	4	4	1
Autres	2	5	1		2		1	3	3	3	1	2
<b>Total</b>	<b>46</b>	<b>45</b>	<b>36</b>	<b>23</b>	<b>32</b>	<b>39</b>	<b>43</b>	<b>56</b>	<b>59</b>	<b>42</b>	<b>36</b>	<b>58</b>



### Catastrophes

	2000	2013	2014	2015	2016	2017	2018	2019	2020	2021	2022	2023
Dégâts tempête								1				
Problèmes causés par l'eau				1				1				
<b>Total</b>				<b>1</b>				<b>2</b>				

### Ordre public

	2000	2013	2014	2015	2016	2017	2018	2019	2020	2021	2022	2023
Troubles		1										2
Autres	2											
<b>Total</b>	<b>2</b>	<b>1</b>										<b>2</b>

### Agissements suspects

	2000	2013	2014	2015	2016	2017	2018	2019	2020	2021	2022	2023
	18	6	6	5	7	11	13	9	11	6	5	6
<b>Total</b>	<b>18</b>	<b>6</b>	<b>6</b>	<b>5</b>	<b>7</b>	<b>11</b>	<b>13</b>	<b>9</b>	<b>11</b>	<b>6</b>	<b>5</b>	<b>6</b>

### Objets trouvés

	2000	2013	2014	2015	2016	2017	2018	2019	2020	2021	2022	2023
	1				2	1				1		
<b>Total</b>	<b>1</b>				<b>2</b>	<b>1</b>				<b>1</b>		

### Objets perdus

	2000	2013	2014	2015	2016	2017	2018	2019	2020	2021	2022	2023
	13	516	577	621	680	703	405	407	282	302	351	360
<b>Total</b>	<b>13</b>	<b>516</b>	<b>577</b>	<b>621</b>	<b>680</b>	<b>703</b>	<b>405</b>	<b>407</b>	<b>282</b>	<b>302</b>	<b>351</b>	<b>360</b>



**Autres non-infractions**

	2000	2013	2014	2015	2016	2017	2018	2019	2020	2021	2022	2023
Ordonnance de capture					1		2			1		
Non-respect des conditions		1	7	8	10	8	12	14	11	1	2	3
Procès-verbal d'information	2	11	5	14	8	10	12	21	16	16	9	6
Notification		19	22	14	26	53	44	24	7	9	35	22
Dégradation involontaire câbles (non-télécom)			1									
Demande signalement surveillance électronique											8	9
Fonction de contrôle armes						1		1	1	14	6	
Autres non infractions	23											
<b>Total</b>	<b>25</b>	<b>31</b>	<b>35</b>	<b>36</b>	<b>45</b>	<b>72</b>	<b>70</b>	<b>60</b>	<b>35</b>	<b>41</b>	<b>60</b>	<b>40</b>