

# ***STATISTIQUES POLICIERES DE CRIMINALITE***

---

*LIEU DE PERPETRATION: COMMUNE*

**Courcelles**

**2000 - 2023**

*Police fédérale - DGRIDRIIBIPOL*

# ***STATISTIQUES POLICIERES DE CRIMINALITE***

---

***LIEU DE PERPETRATION: COMMUNE***

**Courcelles**

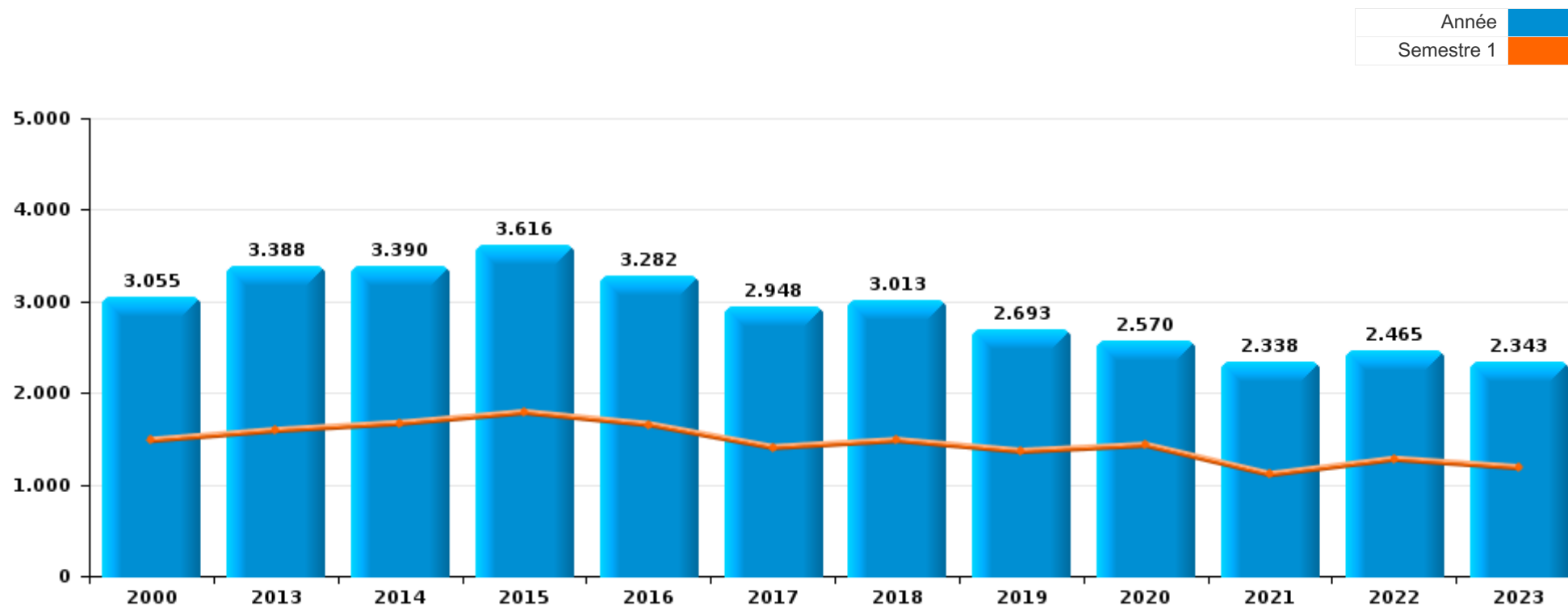
***PARTIE I : INFRACTIONS JUDICIAIRES***

## CRIMINALITE ENREGISTREE COMMISE AU NIVEAU DE LA COMMUNE



### Courcelles

	2000	2013	2014	2015	2016	2017	2018	2019	2020	2021	2022	2023
Nombre total des délits	3.055	3.388	3.390	3.616	3.282	2.948	3.013	2.693	2.570	2.338	2.465	2.343





Courcelles

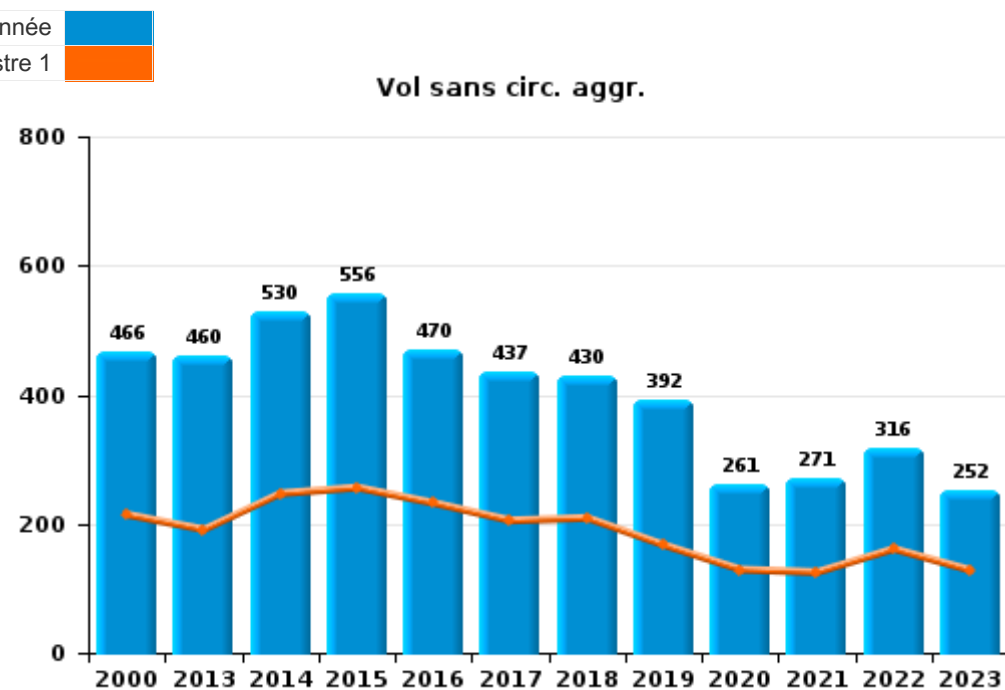
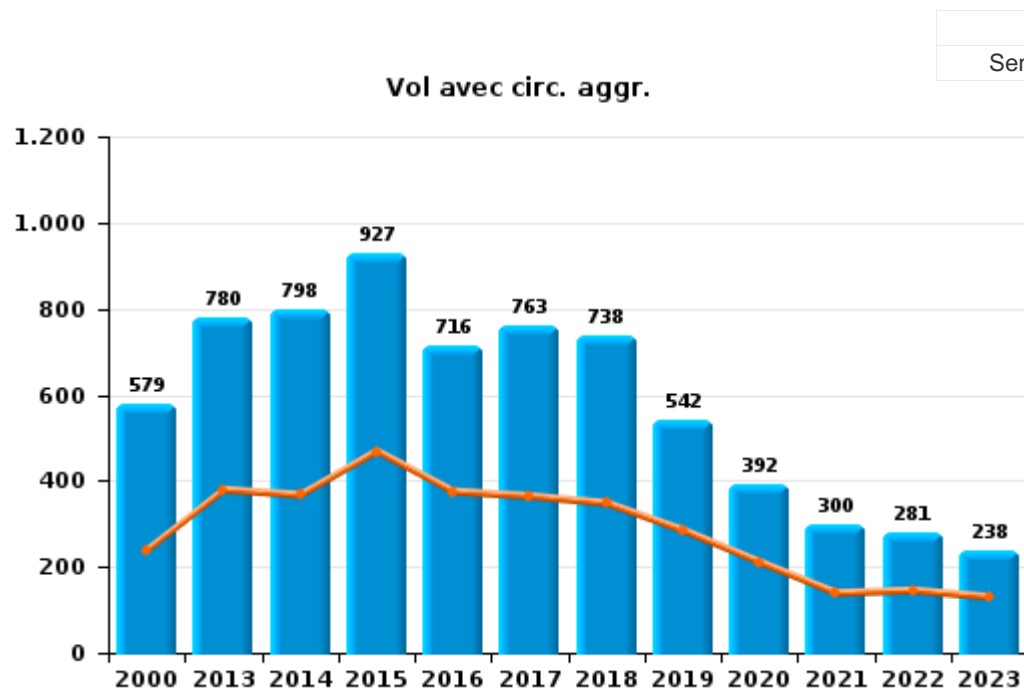
	2000	2013	2014	2015	2016	2017	2018	2019	2020	2021	2022	2023
Vol et extorsion	1.607	1.257	1.344	1.494	1.200	1.209	1.177	946	663	581	604	497
Dégradation de la propriété	340	443	415	436	379	294	343	305	219	199	203	188
Infr. contre l'intégrité physique	263	289	316	337	329	266	311	282	255	252	305	301
Registre de population	9	314	272	266	225	207	144	181	145	145	119	100
Infr. contre autres valeurs morales et sentiments	37	163	139	190	168	128	194	141	155	151	203	204
Infr. contre la sécurité publique	185	191	148	168	147	116	102	133	132	118	160	129
Fraude	109	99	112	122	88	111	167	130	157	181	221	223
Criminalité informatique		132	121	149	219	98	128	146	126	184	174	174
Drogues	141	43	62	42	76	90	60	40	44	60	43	70
Législation sur les étrangers	12	48	54	63	70	42	48	31	41	65	65	54
Infr. contre la foi publique	56	42	41	45	34	49	43	48	37	68	63	64
Armes et explosifs	30	41	60	56	65	70	49	56	24	46	37	53
Protection de la jeunesse	12	30	50	45	42	27	45	56	45	39	62	79
Infr. contre les moeurs	13	18	41	28	29	41	42	51	51	68	49	58
Infr. contre la famille	74	90	43	24	28	28	15	20	21	42	22	22
Santé publique		6	12				2		357	40	2	2
Infr. relative au statut juridique de l'enfant	17	33	22	28	12	50	37	35	16	34	62	62
Infr. contre l'autorité publique	30	42	29	25	32	26	13	18	19	7	16	22
Ivresse et alcool	5	7	31	24	42	29	42	19	15	14	14	9
Environnement	42	27	21	23	37	12	9	12	17	10	13	10
Code pénal social	1	34	31	25	29	31	20	19	11	13	11	7
Protection de la personne	4	8	9	5	8	7	6	5	9	6	10	5
Contravention Code pénal	57	1	1					1		1		
Travail	1	14	3	4	7	3	2	1	4	1	2	1
Infr. contre la liberté individuelle	2	3	2	5	8	7	3	4	2		2	3
Autres lois spéciales	1	4	2	2		4	4	3	1	5		1
Carte d'identité	5	3	2	3	1		1		1	1		2
Pratiques commerciales		4	3	1	4			2	2	2		
Protection des revenus publics	1	1	1	2	3		1	1		1	1	2
Hormones et dopage				2			3	1		3		
Traite des êtres humains				1		2		1	1		1	1
Exercice illégal de l'autorité publique		1	1				1	3				
Législation économique			2			1						
Autres infractions Code pénal				1			1					
Marchand de sommeil								1			1	
Infr. contre la Sécurité de l'Etat										1		
Législation sur les élections	1											
Sécurité privée								1				
<b>Sous-total</b>	<b>3.055</b>	<b>3.388</b>	<b>3.390</b>	<b>3.616</b>	<b>3.282</b>	<b>2.948</b>	<b>3.013</b>	<b>2.693</b>	<b>2.570</b>	<b>2.338</b>	<b>2.465</b>	<b>2.343</b>
<b>Contravention règlement policier local</b>		16	9	17	7	12	8	18	56	7	12	20
<b>Sous-total</b>		<b>16</b>	<b>9</b>	<b>17</b>	<b>7</b>	<b>12</b>	<b>8</b>	<b>18</b>	<b>56</b>	<b>7</b>	<b>12</b>	<b>20</b>
<b>Total</b>	<b>3.055</b>	<b>3.404</b>	<b>3.399</b>	<b>3.633</b>	<b>3.289</b>	<b>2.960</b>	<b>3.021</b>	<b>2.711</b>	<b>2.626</b>	<b>2.345</b>	<b>2.477</b>	<b>2.363</b>



I.1. Catégorie des infractions : Vol et extorsion (top 5 des infractions au niveau national 2023)

Courcelles

	2000	2013	2014	2015	2016	2017	2018	2019	2020	2021	2022	2023
Vol avec circ. agr.	579	780	798	927	716	763	738	542	392	300	281	238
Vol sans circ. agr.	466	460	530	556	470	437	430	392	261	271	316	252
Vol non spécifié	556	1	5	4	2	2	4	3	2	3		1
Extorsion	5	16	11	7	12	7	5	9	8	7	7	6
Autres	1											
<b>Total</b>	<b>1.607</b>	<b>1.257</b>	<b>1.344</b>	<b>1.494</b>	<b>1.200</b>	<b>1.209</b>	<b>1.177</b>	<b>946</b>	<b>663</b>	<b>581</b>	<b>604</b>	<b>497</b>





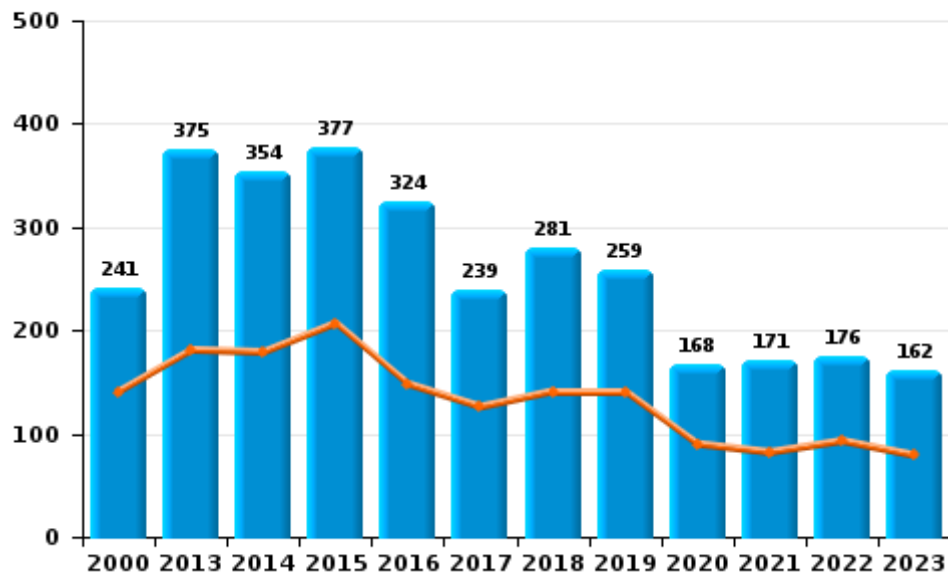
I.2. Catégorie des infractions : Dégradation de la propriété (top 5 des infractions au niveau national 2023)

Courcelles

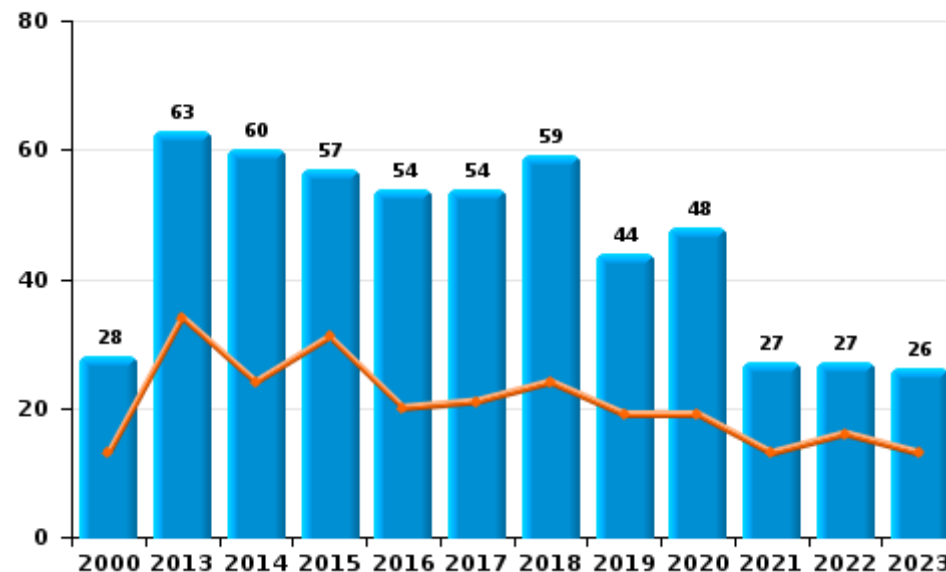
	2000	2013	2014	2015	2016	2017	2018	2019	2020	2021	2022	2023
Vandalisme	241	375	354	377	324	239	281	259	168	171	176	162
Incendie volontaire	22	50	53	52	47	46	53	36	37	20	20	19
Incendie involontaire	6	13	7	5	7	8	6	8	11	7	7	7
Destruction, dénaturation, dégradation	69	5	1	2	1	1	3	2	3	1		
Destruction par explosion volontaire	2											
<b>Total</b>	<b>340</b>	<b>443</b>	<b>415</b>	<b>436</b>	<b>379</b>	<b>294</b>	<b>343</b>	<b>305</b>	<b>219</b>	<b>199</b>	<b>203</b>	<b>188</b>



Vandalisme



Incendie

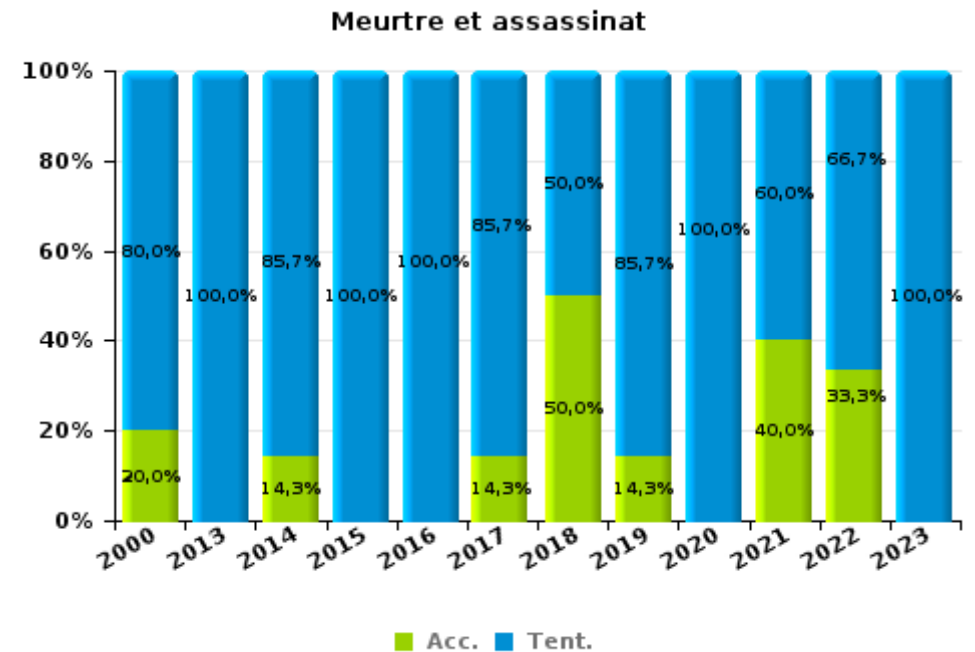
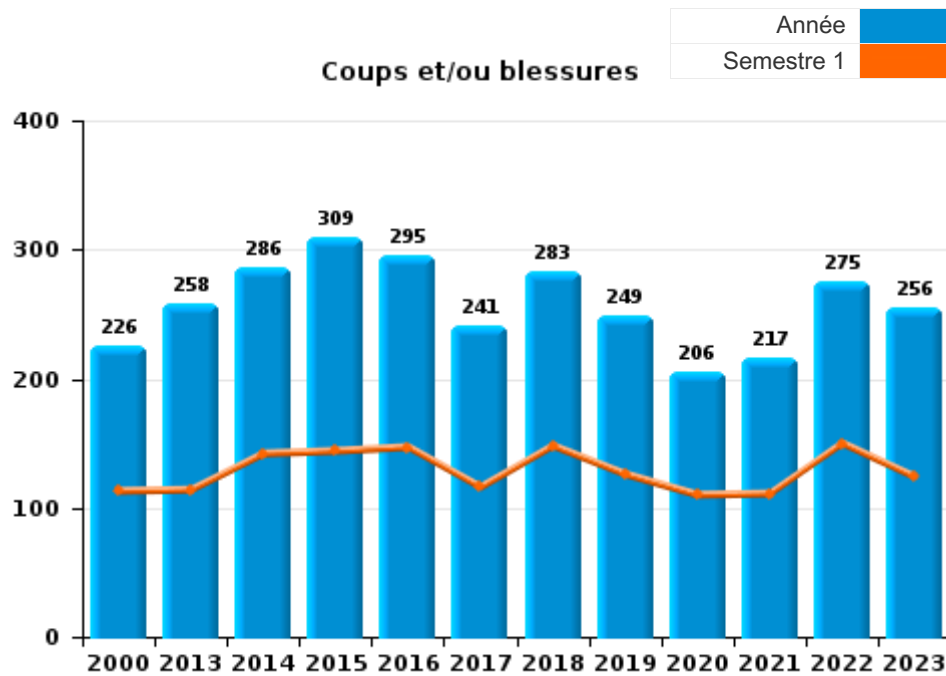




I.3. Catégorie des infractions : Infr. contre l'intégrité physique (top 5 des infractions au niveau national 2023)

Courcelles

	2000	2013	2014	2015	2016	2017	2018	2019	2020	2021	2022	2023
Coups et/ou blessures	226	258	286	309	295	241	283	249	206	217	275	256
Autres	27	26	23	22	31	18	26	26	46	30	27	41
Meurtre et assassinat	10	5	7	6	3	7	2	7	3	5	3	4
<b>Total</b>	<b>263</b>	<b>289</b>	<b>316</b>	<b>337</b>	<b>329</b>	<b>266</b>	<b>311</b>	<b>282</b>	<b>255</b>	<b>252</b>	<b>305</b>	<b>301</b>





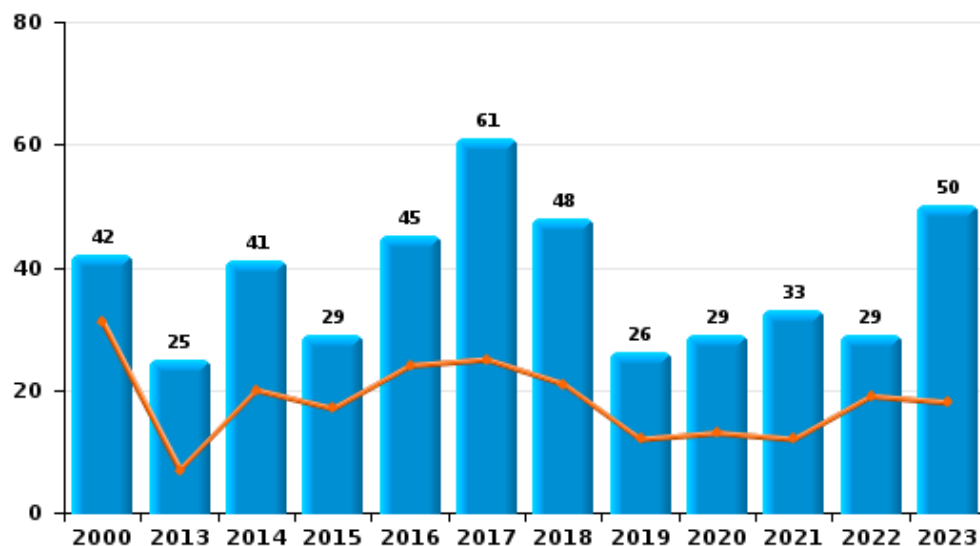
I.4. Catégorie des infractions : Drogues (top 5 des infractions au niveau national 2023)

Courcelles

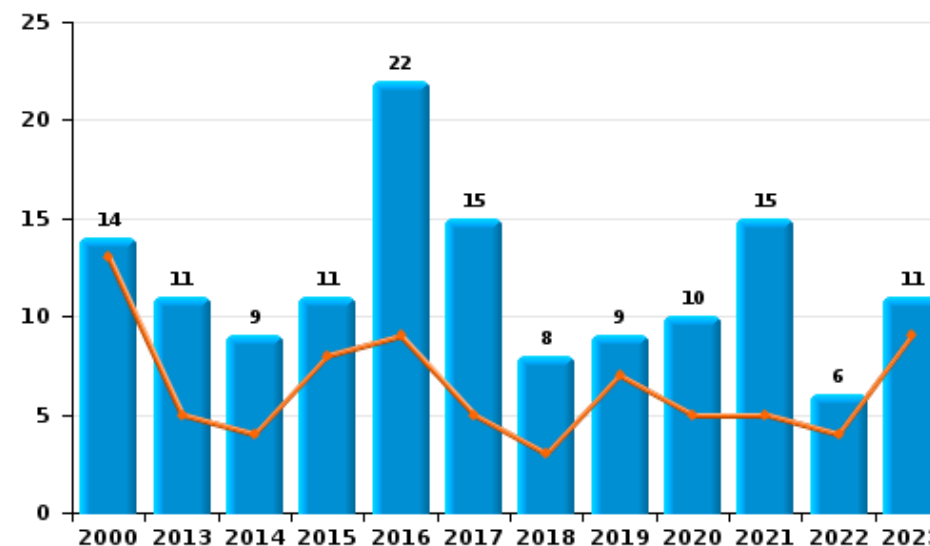
	2000	2013	2014	2015	2016	2017	2018	2019	2020	2021	2022	2023
Détention	42	25	41	29	45	61	48	26	29	33	29	50
Commerce	14	11	9	11	22	15	8	9	10	15	6	11
Usage	74	1	2		2	1	2					
Fabrication	1	5	6	1	3	9		3	3	10	5	3
Autres		1	4	1	3	3	1		1	1	3	4
Importation et exportation	10				1	1	1	2	1	1		2
<b>Total</b>	<b>141</b>	<b>43</b>	<b>62</b>	<b>42</b>	<b>76</b>	<b>90</b>	<b>60</b>	<b>40</b>	<b>44</b>	<b>60</b>	<b>43</b>	<b>70</b>



Détention



Commerce







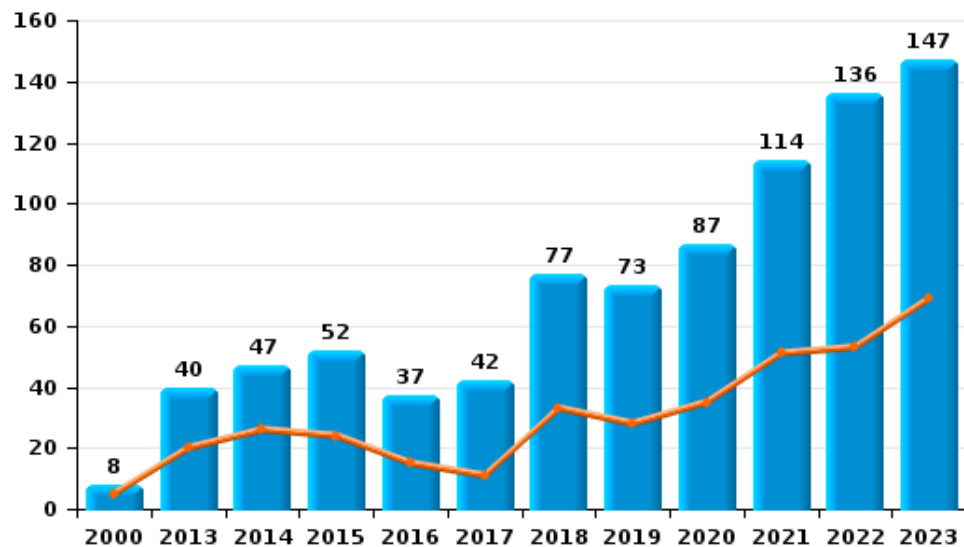
I.5. Catégorie des infractions : Fraude (top 5 des infractions au niveau national 2023)

Courcelles

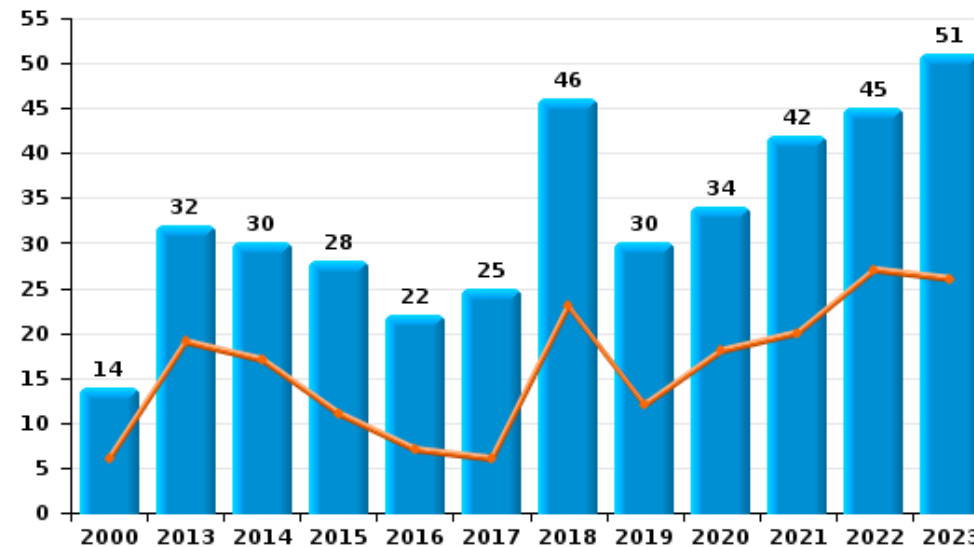
	2000	2013	2014	2015	2016	2017	2018	2019	2020	2021	2022	2023
Escroquerie	8	40	47	52	37	42	77	73	87	114	136	147
Abus de confiance et infr. apparentées	14	32	30	28	22	25	46	30	34	42	45	51
Recel	17	7	14	17	14	23	27	18	21	10	16	6
Détournement et destruction frauduleuse	49	10	8	4	6	16	10	3	5	5	16	11
Fraudes: Autres	13	2	5	7	1	2	4	1	6	9	6	8
Grivèlerie	8	5	6	10	8	2	3	5	3	1	1	
Infr. liées à l'insolvabilité		3	2	4		1			1		1	
<b>Total</b>	<b>109</b>	<b>99</b>	<b>112</b>	<b>122</b>	<b>88</b>	<b>111</b>	<b>167</b>	<b>130</b>	<b>157</b>	<b>181</b>	<b>221</b>	<b>223</b>



Escroquerie



Abus de confiance et infr. apparentées



FPF/DGR/DRI/BIPOL - Statistiques policières de criminalité (date de clôture: 19/04/2024)

Les données pour les années 2001 jusqu'à 2012 ne sont plus publiées mais restent disponibles sur demande auprès du service BIPOL.

# ***STATISTIQUES POLICIERES DE CRIMINALITE***

---

***LIEU DE PERPETRATION: COMMUNE***

**Courcelles**

***PARTIE II : FIGURES CRIMINELLES / PHENOMENES***



**Courcelles**

**FC Vol moyen de transport**

	2000	2013	2014	2015	2016	2017	2018	2019	2020	2021	2022	2023
Vol de voiture	226	88	118	102	92	111	116	80	70	30	38	47
Vol de moto	5	10	12	5	2	9	6	3	3	5	4	
Carjacking	13	4	4	6	5		1	2	2	2	1	1
Homejacking	2		1		2	2						
Vol dans les garages	5	8	5	3	3	8	2	7	5	2	2	
Vol de vélomoteur	40	38	45	39	20	25	21	10	7	17	7	4
Vol de vélo	15	17	14	22	14	17	10	22	9	6	9	3

**FC Cambriolage**

	2000	2013	2014	2015	2016	2017	2018	2019	2020	2021	2022	2023
Cambriolage dans habitation	495	483	416	484	374	443	368	280	166	168	155	115
Cambriolage ds entreprise ou commerce	105	43	56	60	45	28	30	30	22	19	14	15
Cambriolage ds service public ou bâtiment administ	39	17	19	29	19	10	22	7	12	6	8	5
Vol au bélier	2		2		1	1						
Cambriolage dans bâtiment (total)	631	542	491	573	438	481	420	317	200	193	177	135



**FC Vol autre**

	2000	2013	2014	2015	2016	2017	2018	2019	2020	2021	2022	2023
Vol à main armée	67	22	25	19	19	9	7	12	9	7	5	7
Vol avec violence sans arme	67	50	73	63	58	41	35	26	16	24	22	14
Vol dans ou sur un véhicule	206	157	197	260	187	158	189	146	111	72	72	69
Sacjacking dans une voiture				1								
Vol d'armes et explosifs	21	22	10	17	21	11	12	3	5	7	5	5
Arrachage de sac à main	9	6	13	12	1	3	3	1			2	
Vol à l'arraché	10	26	33	28	17	10	11	6	4	3	7	4
Vol à la tire	48	17	24	15	29	22	18	24	6	2	10	5
Vol à l'étalage	12	23	30	39	35	43	38	29	25	47	50	28
Vol par ruse	76	17	15	28	7	13	8	13	4	13	12	9
Vol de métaux	4	15	18	20	5	25	22	13	4	14	10	7
Vol sur les chantiers	18	7	14	17	11	11	9	3	8	12	8	5
Home-invasion			1					1				1
Vol d'animaux	3	3	5	10	10	7	3	1		6	2	4
Vol de cargaison			1	1	3		8	2	1			

**Criminalité ICT**

	2000	2013	2014	2015	2016	2017	2018	2019	2020	2021	2022	2023
Fraude de cartes de paiements	9	115	94	114	182	62	78	117	81	120	100	97
Phishing		1			1			2		2		3
Shouldersurfing		4	5	2	11	1	4	1	1	1	4	
Skimming												1



**FC Autre**

	2000	2013	2014	2015	2016	2017	2018	2019	2020	2021	2022	2023
Violence contre les métiers d'intérêt général		3	3		4		1	2	2	1	5	4
Viol collectif						2	1	1		1	1	
Graffiti	1	13	9	19	5	1	1	5	1		1	5
Dégradation de voiture	40	205	196	189	178	131	172	136	85	100	103	85
Rixe au couteau		3	2	4	1	4	2		1		2	

**PH Violence intrafamiliale (VIF)**

	2000	2013	2014	2015	2016	2017	2018	2019	2020	2021	2022	2023
VIF: physique, dans le couple	20	95	102	103	93	76	86	73	66	74	89	95
VIF: physique, envers des descendants	5	21	12	15	19	13	11	16	6	15	22	31
VIF: physique, envers d'autres membres	57	20	25	20	35	22	21	16	19	15	23	15

VIF: sexuelle, dans le couple									1		1	1
VIF: sexuelle, envers des descendants	2	2	6	1	2	5	8	5	3	6		1
VIF: sexuelle, envers d'autres membres					1						2	1

VIF: psychique, dans le couple	83	121	67	55	41	84	58	57	45	87	95	92
VIF: psychique, envers des descendants		1		3	2	4	2	4	3	2	8	6
VIF: psychique, envers d'autres membres		3	4	4	7	4	6	5	3	7	7	6

VIF: économique, dans le couple	1	6	5	8	6	7	4	8	5	7	11	5
VIF: économique, envers des descendants	1	2	1		1	1		2			3	2
VIF: économique, envers d'autres membres	10	9	16	10	10	6	8	5	4	4	7	11

**PH Hormones et dopage**

	2000	2013	2014	2015	2016	2017	2018	2019	2020	2021	2022	2023
Dopage humain				3	1		3	1		2		



PH Drogues

	2000	2013	2014	2015	2016	2017	2018	2019	2020	2021	2022	2023
Vente de cocaïne		4	2	3	5	3	2	4	1	4	1	4
Import-export de cocaïne					1							
Vente de drogues synthétiques					1					1		
Production de cannabis (culture)		4	4	1	2	7		2	2	2	5	1
Import-export de cannabis en grande quantité								1		1		
Vente de cannabis en grande quantité			1								1	
Import-export d'héroïne					1							
Vente-traffic d'héroïne		1		3	1							

PH Trafic d'armes

	2000	2013	2014	2015	2016	2017	2018	2019	2020	2021	2022	2023
Commerce et production d'arme à feu et mun.				6	1	2		1	1	1	1	3
Commerce et production d'arme non à feu						1						

PH Traite des êtres humains

	2000	2013	2014	2015	2016	2017	2018	2019	2020	2021	2022	2023
TEH - exploitation économique				1		2						
TEH - exploitation sexuelle			1	1					1	2	3	1



**PH Violence dans l'espace public**

	2000	2013	2014	2015	2016	2017	2018	2019	2020	2021	2022	2023
Violence physique (transport public)	2	1	2	1	2	1	1	4	2	1	1	3
Violence physique (voie publique)	89	102	112	127	117	105	120	91	72	73	97	81
Violence physique (autre endroit public)	3	2	4	3	3			2	3	2	2	3
Violence physique (endroit accessible au public)	23	22	18	20	26	16	13	19	13	8	7	11
Violence sexuelle (transport public)					1	1						1
Violence sexuelle (voie publique)	2	3	3	3	2	4	7	7	1	1	6	9
Violence sexuelle (autre endroit public)				2		1			1		2	
Violence sexuelle (endroit accessible au public)	2		1	1		3	1	3	2	1	1	1
Violence psychique (transport public)	2	1		2	1	1	1	1			1	1
Violence psychique (voie publique)	89	92	92	110	98	68	83	64	60	46	76	59
Violence psychique (autre endroit public)	2	2	3	8	4		1	7	1	2	3	2
Violence psychique (endroit accessible au public)	23	16	22	14	20	18	5	12	8	11	8	10
Vol à main armée (transport public)	2			1		1						
Vol à main armée (voie publique)	24	11	5	4	7	4	1	4	2		1	3
Vol à main armée (autre endroit public)				1								
Vol à main armée (endroit accessible au public)	26	4	13	6	8	2	3	4	5	4	4	2
Vol avec violence sans arme (transport public)	2		1		1	2				1		
Vol avec violence sans arme (voie publique)	49	33	45	36	27	16	18	13	10	12	10	7
Vol avec violence sans arme (autre endroit public)	1		3		1	2						
Vol avec violence sans arme (endr. acces. au pub.)	4	4	7	9	13	8	9	6		2	5	1

**PH Autre**

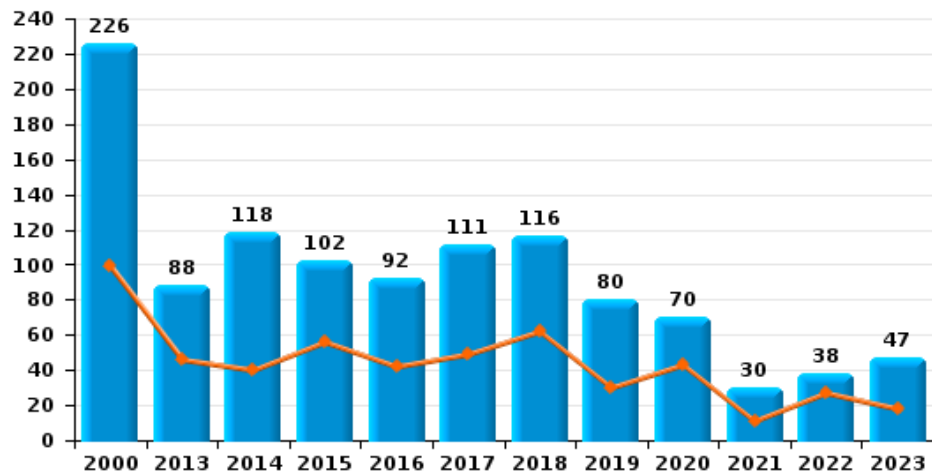
	2000	2013	2014	2015	2016	2017	2018	2019	2020	2021	2022	2023
Faux policiers	2	5	4	6	4				1	1		1
Cyberharcèlement	6	12	18	8	13	16	13	10	16	17	35	28
Fraude à l'identité	8	13	18	17	22	21	24	25	22	39	30	44



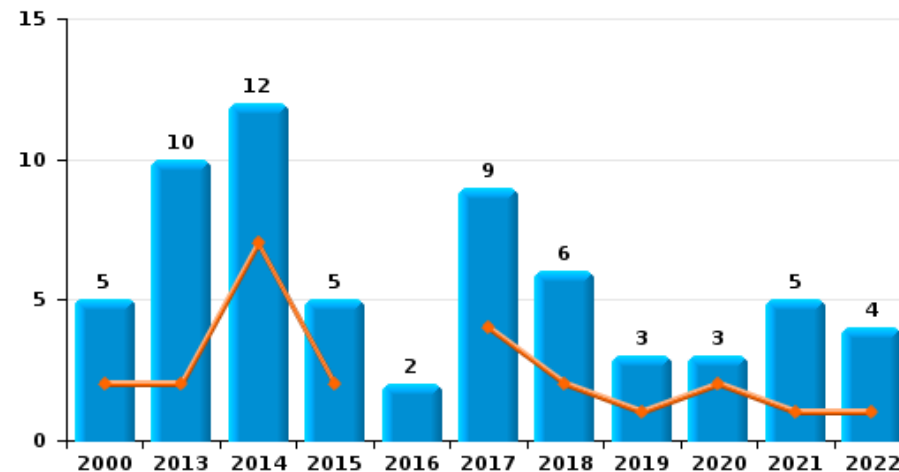
**Courcelles**

Année	<span style="color: blue;">■</span>
Semestre 1	<span style="color: orange;">■</span>

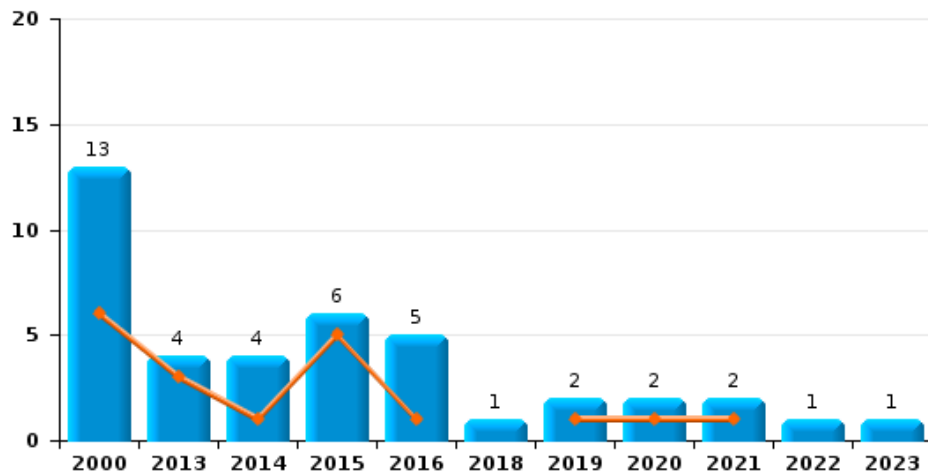
**Vol de voiture**



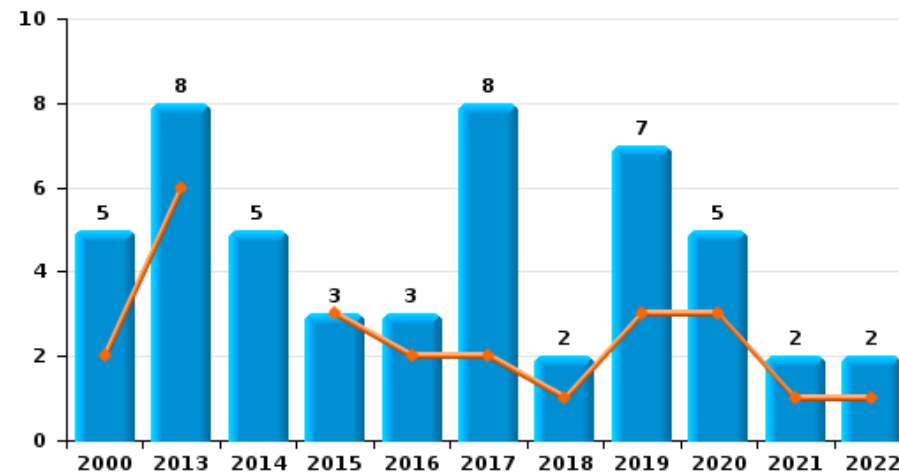
**Vol de moto**



**Carjacking**




**Vol dans les garages**



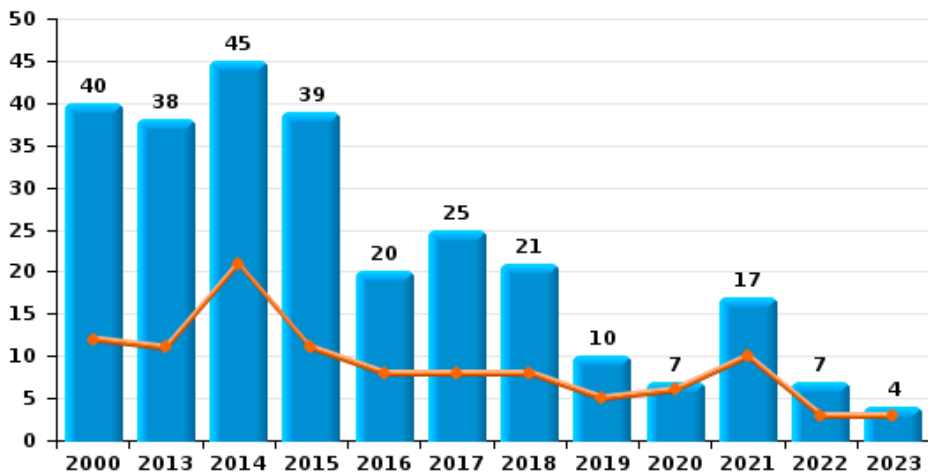




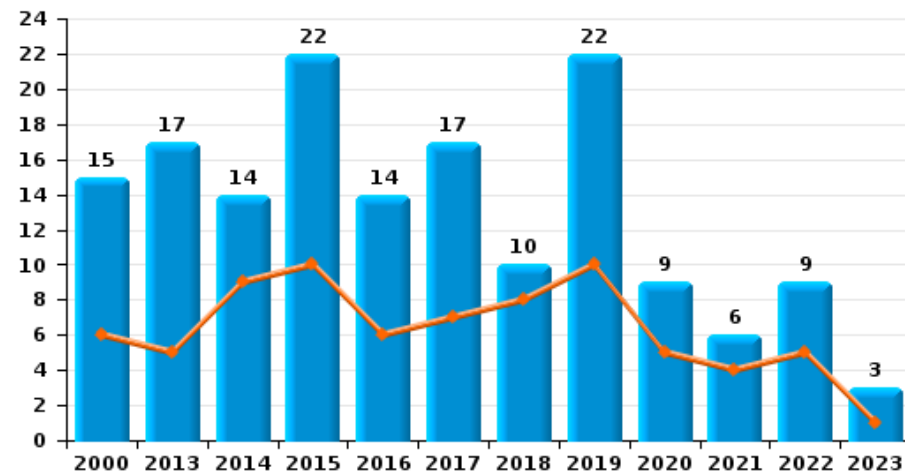
**Courcelles**

Année   
Semestre 1 

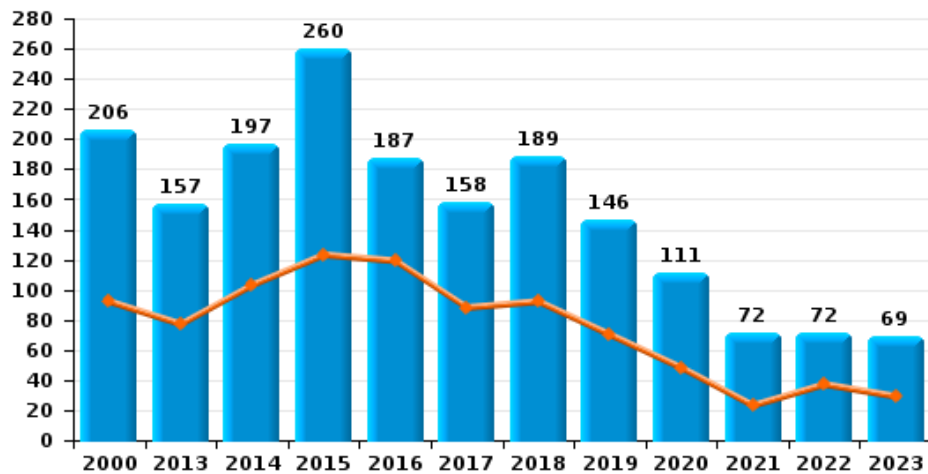
**Vol de vélomoteur**



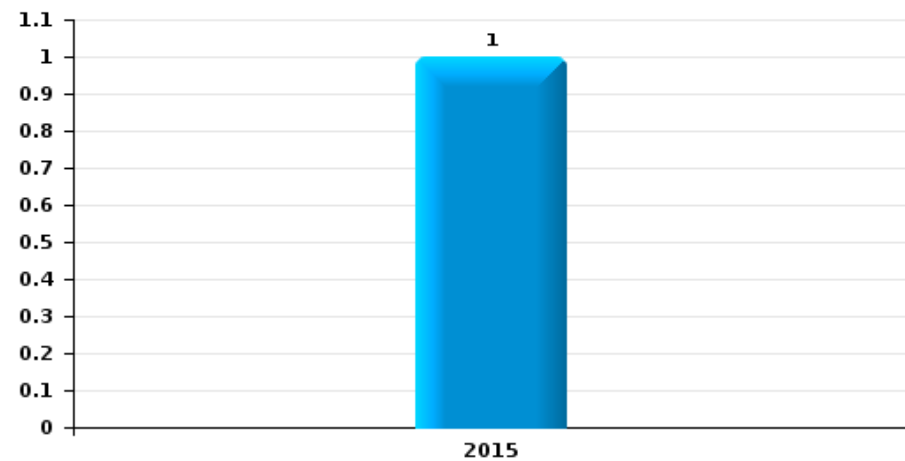
**Vol de vélo**



**Vol dans ou sur un véhicule**



**Sacjacking dans une voiture**

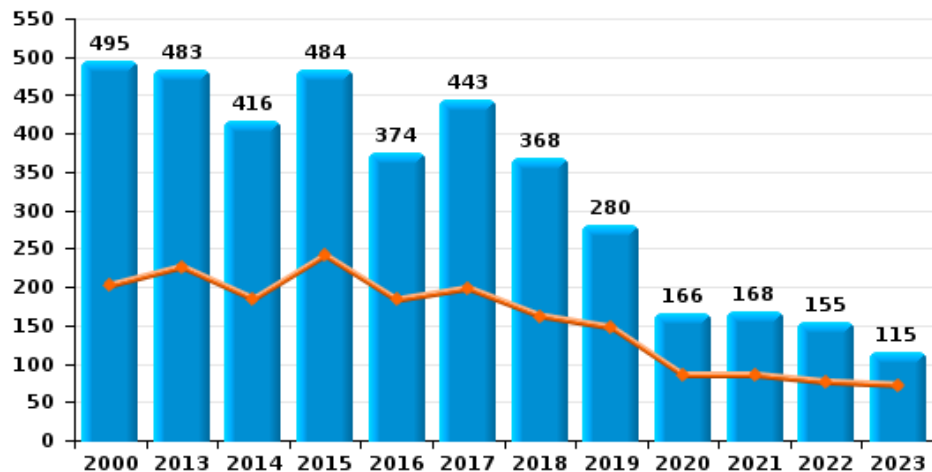




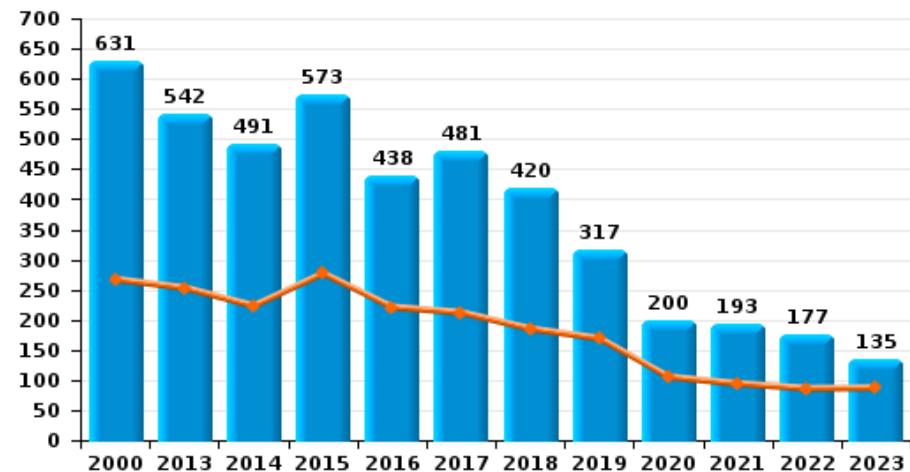
**Courcelles**



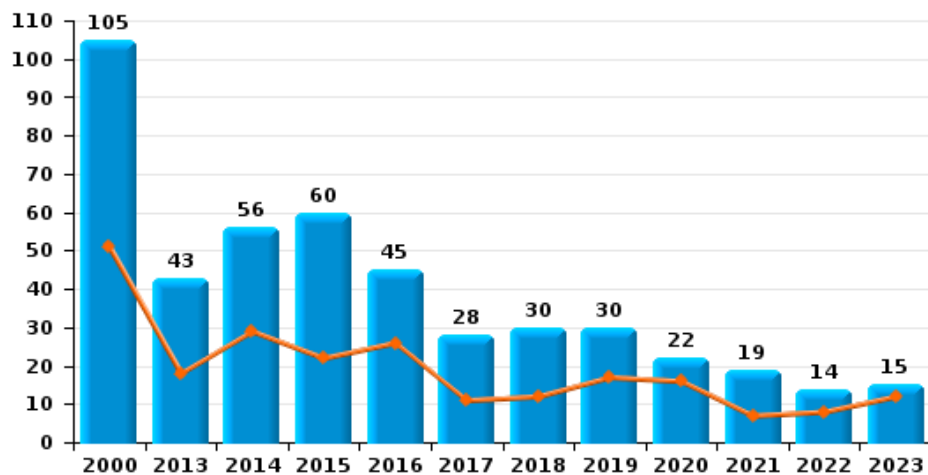
**Cambriolage dans habitation**



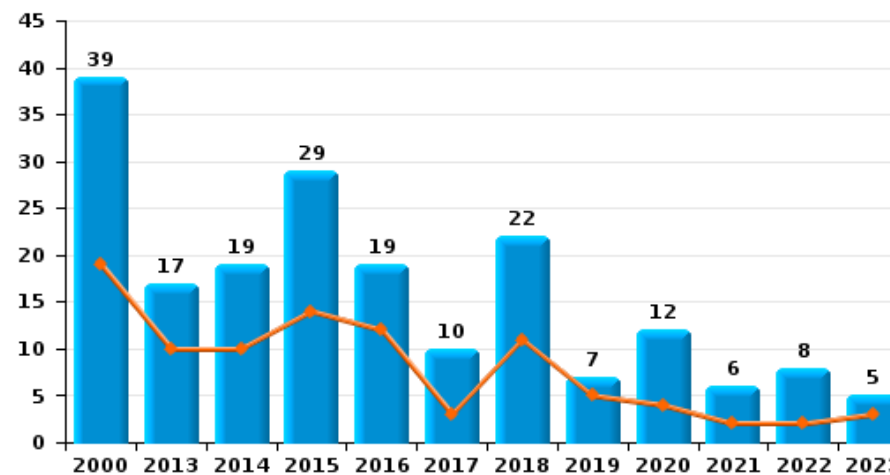
**Cambriolage dans bâtiment (total)**



**Cambriolage ds entreprise ou commerce**



**Cambriolage ds service public ou bâtiment administratif**

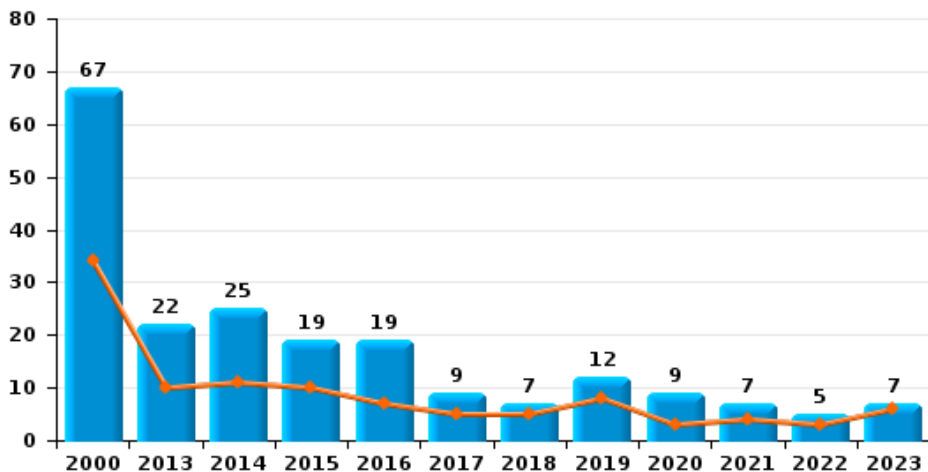




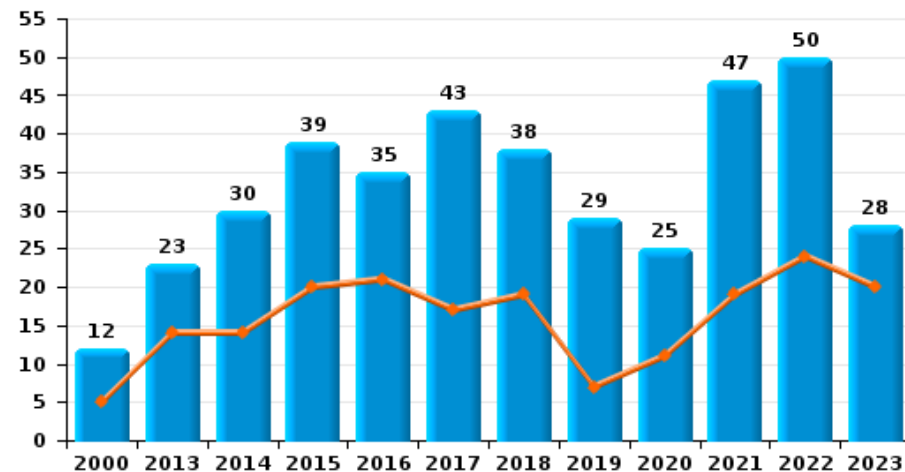
**Courcelles**

Année	<span style="color: blue;">■</span>
Semestre 1	<span style="color: orange;">■</span>

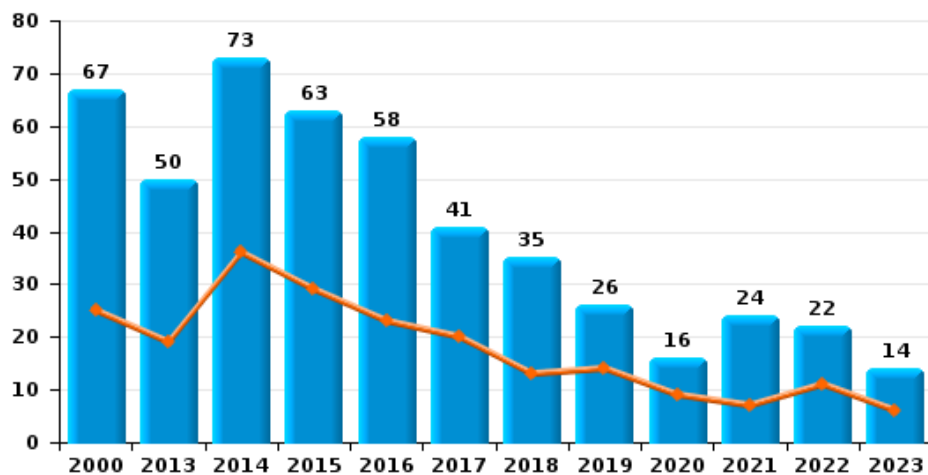
**Vol à main armée**



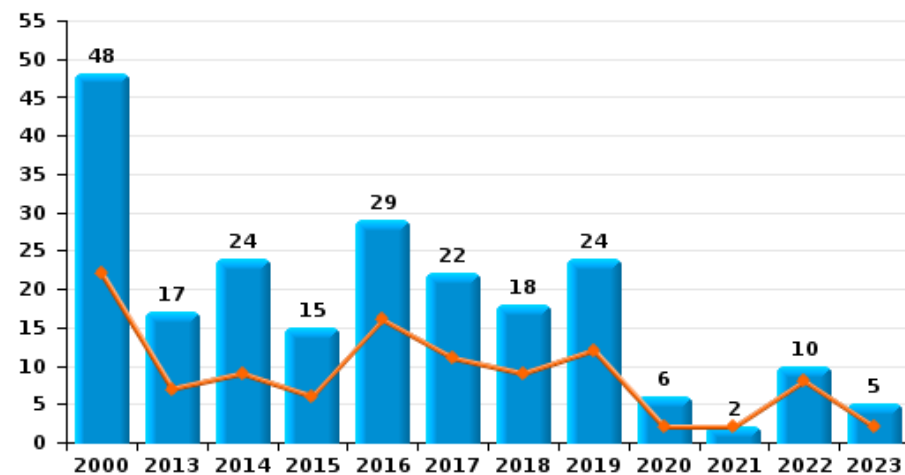
**Vol à l'étalage**



**Vol avec violence sans arme**

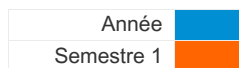


**Vol à la tire**

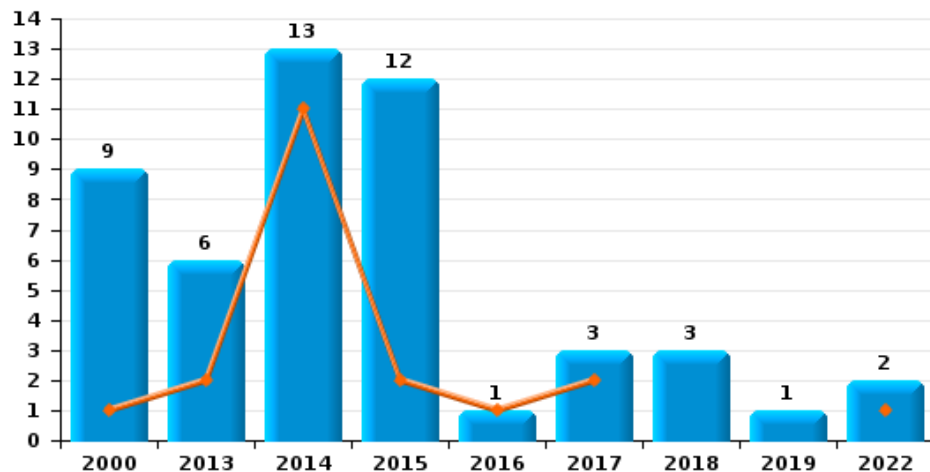




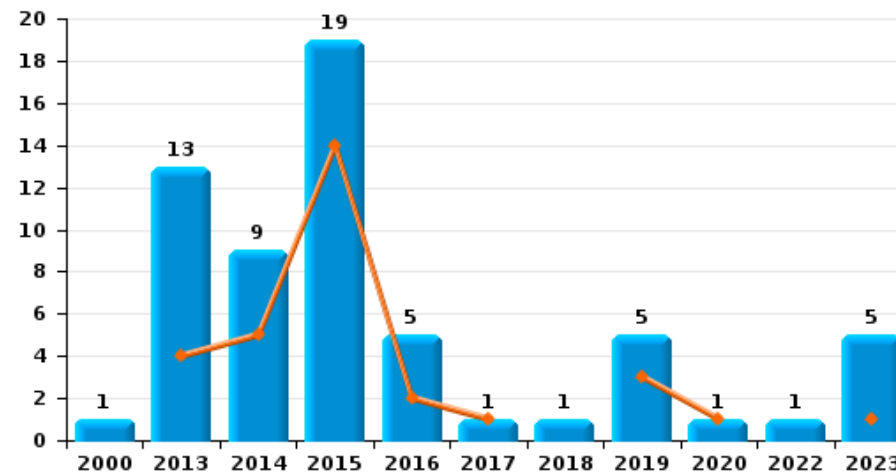
**Courcelles**



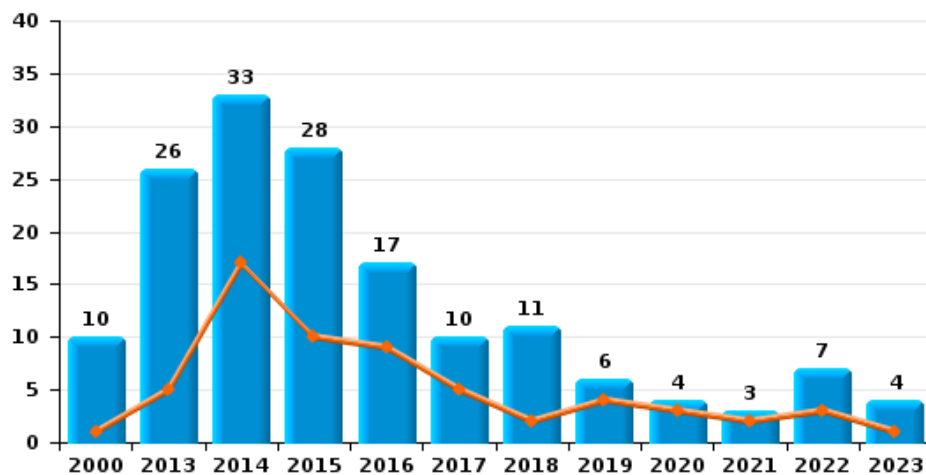
**Arrachage de sac à main**



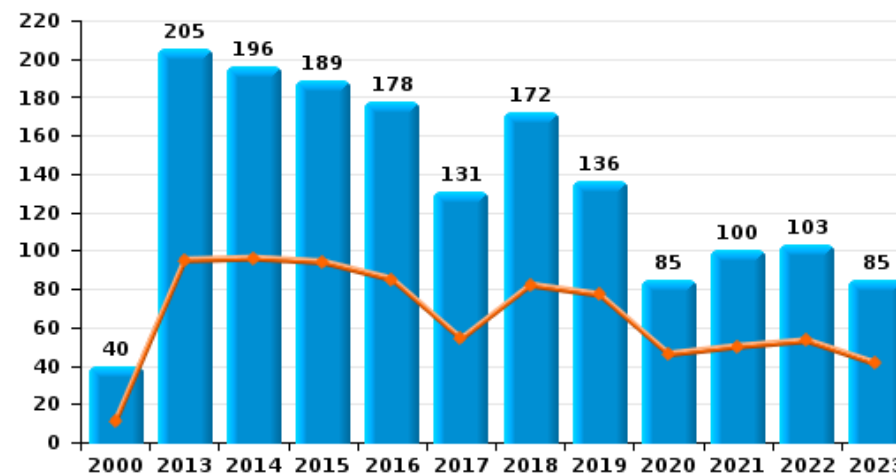
**Graffiti**



**Vol à l'arraché**



**Dégradation de voiture**





**Courcelles**

**FC Vol moyen de transport**

		2000	2013	2014	2015	2016	2017	2018	2019	2020	2021	2022	2023
Vol de voiture	Sem 1	99	46	40	56	42	49	62	30	43	11	27	18
	Sem 2	127	42	78	46	50	62	54	50	27	19	11	29
	<b>Total</b>	<b>226</b>	<b>88</b>	<b>118</b>	<b>102</b>	<b>92</b>	<b>111</b>	<b>116</b>	<b>80</b>	<b>70</b>	<b>30</b>	<b>38</b>	<b>47</b>
Vol de moto	Sem 1	2	2	7	2		4	2	1	2	1	1	
	Sem 2	3	8	5	3	2	5	4	2	1	4	3	
	<b>Total</b>	<b>5</b>	<b>10</b>	<b>12</b>	<b>5</b>	<b>2</b>	<b>9</b>	<b>6</b>	<b>3</b>	<b>3</b>	<b>5</b>	<b>4</b>	
Carjacking	Sem 1	6	3	1	5	1			1	1	1		
	Sem 2	7	1	3	1	4		1	1	1	1	1	1
	<b>Total</b>	<b>13</b>	<b>4</b>	<b>4</b>	<b>6</b>	<b>5</b>		<b>1</b>	<b>2</b>	<b>2</b>	<b>2</b>	<b>1</b>	<b>1</b>
Homejacking	Sem 1	2		1		1	2						
	Sem 2					1							
	<b>Total</b>	<b>2</b>		<b>1</b>		<b>2</b>	<b>2</b>						
Vol dans les garages	Sem 1	2	6		3	2	2	1	3	3	1	1	
	Sem 2	3	2	5		1	6	1	4	2	1	1	
	<b>Total</b>	<b>5</b>	<b>8</b>	<b>5</b>	<b>3</b>	<b>3</b>	<b>8</b>	<b>2</b>	<b>7</b>	<b>5</b>	<b>2</b>	<b>2</b>	
Vol de vélomoteur	Sem 1	12	11	21	11	8	8	8	5	6	10	3	3
	Sem 2	28	27	24	28	12	17	13	5	1	7	4	1
	<b>Total</b>	<b>40</b>	<b>38</b>	<b>45</b>	<b>39</b>	<b>20</b>	<b>25</b>	<b>21</b>	<b>10</b>	<b>7</b>	<b>17</b>	<b>7</b>	<b>4</b>
Vol de vélo	Sem 1	6	5	9	10	6	7	8	10	5	4	5	1
	Sem 2	9	12	5	12	8	10	2	12	4	2	4	2
	<b>Total</b>	<b>15</b>	<b>17</b>	<b>14</b>	<b>22</b>	<b>14</b>	<b>17</b>	<b>10</b>	<b>22</b>	<b>9</b>	<b>6</b>	<b>9</b>	<b>3</b>



FC Cambriolage

		2000	2013	2014	2015	2016	2017	2018	2019	2020	2021	2022	2023
Cambriolage dans habitation	Sem 1	202	226	184	241	183	198	162	147	85	85	76	72
	Sem 2	293	257	232	243	191	245	206	133	81	83	79	43
Total		495	483	416	484	374	443	368	280	166	168	155	115
Cambriolage ds entreprise ou commerce	Sem 1	51	18	29	22	26	11	12	17	16	7	8	12
	Sem 2	54	25	27	38	19	17	18	13	6	12	6	3
Total		105	43	56	60	45	28	30	30	22	19	14	15
Cambriolage ds service public ou bâtiment administ	Sem 1	19	10	10	14	12	3	11	5	4	2	2	3
	Sem 2	20	7	9	15	7	7	11	2	8	4	6	2
Total		39	17	19	29	19	10	22	7	12	6	8	5
Vol au bélier	Sem 1			1			1						
	Sem 2	2		1		1							
Total		2		2		1	1						
Cambriolage dans bâtiment (total)	Sem 1	267	253	223	277	221	212	185	169	105	94	86	87
	Sem 2	364	289	268	296	217	269	235	148	95	99	91	48
Total		631	542	491	573	438	481	420	317	200	193	177	135



FC Vol autre

		2000	2013	2014	2015	2016	2017	2018	2019	2020	2021	2022	2023
Vol à main armée	Sem 1	34	10	11	10	7	5	5	8	3	4	3	6
	Sem 2	33	12	14	9	12	4	2	4	6	3	2	1
	<b>Total</b>	<b>67</b>	<b>22</b>	<b>25</b>	<b>19</b>	<b>19</b>	<b>9</b>	<b>7</b>	<b>12</b>	<b>9</b>	<b>7</b>	<b>5</b>	<b>7</b>
Vol avec violence sans arme	Sem 1	25	19	36	29	23	20	13	14	9	7	11	6
	Sem 2	42	31	37	34	35	21	22	12	7	17	11	8
	<b>Total</b>	<b>67</b>	<b>50</b>	<b>73</b>	<b>63</b>	<b>58</b>	<b>41</b>	<b>35</b>	<b>26</b>	<b>16</b>	<b>24</b>	<b>22</b>	<b>14</b>
Vol dans ou sur un véhicule	Sem 1	92	77	103	123	119	88	92	70	48	23	37	29
	Sem 2	114	80	94	137	68	70	97	76	63	49	35	40
	<b>Total</b>	<b>206</b>	<b>157</b>	<b>197</b>	<b>260</b>	<b>187</b>	<b>158</b>	<b>189</b>	<b>146</b>	<b>111</b>	<b>72</b>	<b>72</b>	<b>69</b>
Sacjacking dans une voiture	Sem 2				1								
	<b>Total</b>				<b>1</b>								
Vol d'armes et explosifs	Sem 1	11	11	2	8	13	4	5	2	3	5	2	1
	Sem 2	10	11	8	9	8	7	7	1	2	2	3	4
	<b>Total</b>	<b>21</b>	<b>22</b>	<b>10</b>	<b>17</b>	<b>21</b>	<b>11</b>	<b>12</b>	<b>3</b>	<b>5</b>	<b>7</b>	<b>5</b>	<b>5</b>
Arrachage de sac à main	Sem 1	1	2	11	2	1	2					1	
	Sem 2	8	4	2	10		1	3	1			1	
	<b>Total</b>	<b>9</b>	<b>6</b>	<b>13</b>	<b>12</b>	<b>1</b>	<b>3</b>	<b>3</b>	<b>1</b>			<b>2</b>	
Vol à l'arraché	Sem 1	1	5	17	10	9	5	2	4	3	2	3	1
	Sem 2	9	21	16	18	8	5	9	2	1	1	4	3
	<b>Total</b>	<b>10</b>	<b>26</b>	<b>33</b>	<b>28</b>	<b>17</b>	<b>10</b>	<b>11</b>	<b>6</b>	<b>4</b>	<b>3</b>	<b>7</b>	<b>4</b>
Vol à la tire	Sem 1	22	7	9	6	16	11	9	12	2	2	8	2
	Sem 2	26	10	15	9	13	11	9	12	4		2	3
	<b>Total</b>	<b>48</b>	<b>17</b>	<b>24</b>	<b>15</b>	<b>29</b>	<b>22</b>	<b>18</b>	<b>24</b>	<b>6</b>	<b>2</b>	<b>10</b>	<b>5</b>
Vol à l'étagère	Sem 1	5	14	14	20	21	17	19	7	11	19	24	20
	Sem 2	7	9	16	19	14	26	19	22	14	28	26	8
	<b>Total</b>	<b>12</b>	<b>23</b>	<b>30</b>	<b>39</b>	<b>35</b>	<b>43</b>	<b>38</b>	<b>29</b>	<b>25</b>	<b>47</b>	<b>50</b>	<b>28</b>



FC Vol autre

		2000	2013	2014	2015	2016	2017	2018	2019	2020	2021	2022	2023
Vol par ruse	Sem 1	31	5	6	19	5	5	5	9		6	9	5
	Sem 2	45	12	9	9	2	8	3	4	4	7	3	4
	<b>Total</b>	<b>76</b>	<b>17</b>	<b>15</b>	<b>28</b>	<b>7</b>	<b>13</b>	<b>8</b>	<b>13</b>	<b>4</b>	<b>13</b>	<b>12</b>	<b>9</b>
Vol de métaux	Sem 1	2	12	12	13	2	13	9	7	3	5	6	4
	Sem 2	2	3	6	7	3	12	13	6	1	9	4	3
	<b>Total</b>	<b>4</b>	<b>15</b>	<b>18</b>	<b>20</b>	<b>5</b>	<b>25</b>	<b>22</b>	<b>13</b>	<b>4</b>	<b>14</b>	<b>10</b>	<b>7</b>
Vol sur les chantiers	Sem 1	7	3	7	11	7	9	4	1	4	3	5	4
	Sem 2	11	4	7	6	4	2	5	2	4	9	3	1
	<b>Total</b>	<b>18</b>	<b>7</b>	<b>14</b>	<b>17</b>	<b>11</b>	<b>11</b>	<b>9</b>	<b>3</b>	<b>8</b>	<b>12</b>	<b>8</b>	<b>5</b>
Home-invasion	Sem 1			1									1
	Sem 2							1					
	<b>Total</b>			<b>1</b>				<b>1</b>					<b>1</b>
Vol d'animaux	Sem 1	2	1		6	5	1	1	1		5	1	3
	Sem 2	1	2	5	4	5	6	2			1	1	1
	<b>Total</b>	<b>3</b>	<b>3</b>	<b>5</b>	<b>10</b>	<b>10</b>	<b>7</b>	<b>3</b>	<b>1</b>		<b>6</b>	<b>2</b>	<b>4</b>
Vol de cargaison	Sem 1			1		2		6	2				
	Sem 2				1	1		2		1			
	<b>Total</b>			<b>1</b>	<b>1</b>	<b>3</b>		<b>8</b>	<b>2</b>	<b>1</b>			





Criminalité ICT

		2000	2013	2014	2015	2016	2017	2018	2019	2020	2021	2022	2023
Fraude de cartes de paiements	Sem 1	3	53	47	34	88	31	39	70	35	59	56	57
	Sem 2	6	62	47	80	94	31	39	47	46	61	44	40
Total		9	115	94	114	182	62	78	117	81	120	100	97
Phishing	Sem 1		1								2		1
	Sem 2					1			2				2
Total			1			1			2		2		3
Shouldersurfing	Sem 1			3	2	6	1					3	
	Sem 2		4	2		5		4	1	1	1	1	
Total			4	5	2	11	1	4	1	1	1	4	
Skimming	Sem 1												1
	Total												1



FC Autre

		2000	2013	2014	2015	2016	2017	2018	2019	2020	2021	2022	2023
Violence contre les métiers d'intérêt général	Sem 1			2		3		1	1	2		1	2
	Sem 2		3	1		1			1		1	4	2
	<b>Total</b>		<b>3</b>	<b>3</b>		<b>4</b>		<b>1</b>	<b>2</b>	<b>2</b>	<b>1</b>	<b>5</b>	<b>4</b>
Viol collectif	Sem 1						2		1				
	Sem 2							1			1	1	
	<b>Total</b>						<b>2</b>	<b>1</b>	<b>1</b>		<b>1</b>	<b>1</b>	
Graffiti	Sem 1		4	5	14	2	1		3	1			1
	Sem 2	1	9	4	5	3		1	2			1	4
	<b>Total</b>	<b>1</b>	<b>13</b>	<b>9</b>	<b>19</b>	<b>5</b>	<b>1</b>	<b>1</b>	<b>5</b>	<b>1</b>		<b>1</b>	<b>5</b>
Dégradation de voiture	Sem 1	11	95	96	94	85	54	82	77	46	50	53	41
	Sem 2	29	110	100	95	93	77	90	59	39	50	50	44
	<b>Total</b>	<b>40</b>	<b>205</b>	<b>196</b>	<b>189</b>	<b>178</b>	<b>131</b>	<b>172</b>	<b>136</b>	<b>85</b>	<b>100</b>	<b>103</b>	<b>85</b>
Rixe au couteau	Sem 1		1	2	1		2	1		1			
	Sem 2		2		3	1	2	1				2	
	<b>Total</b>		<b>3</b>	<b>2</b>	<b>4</b>	<b>1</b>	<b>4</b>	<b>2</b>		<b>1</b>		<b>2</b>	



PH Violence intrafamiliale (VIF)

		2000	2013	2014	2015	2016	2017	2018	2019	2020	2021	2022	2023
VIF: physique, dans le couple	Sem 1	11	48	48	52	43	36	49	45	37	29	46	41
	Sem 2	9	47	54	51	50	40	37	28	29	45	43	54
Total		20	95	102	103	93	76	86	73	66	74	89	95
VIF: physique, envers des descendants	Sem 1	1	12	7	8	11	6	6	6	3	9	11	16
	Sem 2	4	9	5	7	8	7	5	10	3	6	11	15
Total		5	21	12	15	19	13	11	16	6	15	22	31
VIF: physique, envers d'autres membres	Sem 1	23	8	12	11	21	10	11	10	9	11	16	11
	Sem 2	34	12	13	9	14	12	10	6	10	4	7	4
Total		57	20	25	20	35	22	21	16	19	15	23	15
VIF: sexuelle, dans le couple	Sem 1									1			1
	Sem 2											1	
Total										1		1	1
VIF: sexuelle, envers des descendants	Sem 1	1	1	4			2	7	3	2	4		1
	Sem 2	1	1	2	1	2	3	1	2	1	2		
Total		2	2	6	1	2	5	8	5	3	6		1
VIF: sexuelle, envers d'autres membres	Sem 1					1						2	
	Sem 2												1
Total						1						2	1
VIF: psychique, dans le couple	Sem 1	41	57	42	25	23	31	37	23	28	28	39	41
	Sem 2	42	64	25	30	18	53	21	34	17	59	56	51
Total		83	121	67	55	41	84	58	57	45	87	95	92
VIF: psychique, envers des descendants	Sem 1		1			1	3		1	2	1	3	2
	Sem 2				3	1	1	2	3	1	1	5	4
Total			1		3	2	4	2	4	3	2	8	6



PH Violence intrafamiliale (VIF)

		2000	2013	2014	2015	2016	2017	2018	2019	2020	2021	2022	2023
VIF: psychique, envers d'autres membres	Sem 1		3		3	6	3	3	1	2	4	4	1
	Sem 2			4	1	1	1	3	4	1	3	3	5
Total			3	4	4	7	4	6	5	3	7	7	6
VIF: économique, dans le couple	Sem 1	1	5	1	4	2	3	2	5	3	3	8	3
	Sem 2		1	4	4	4	4	2	3	2	4	3	2
Total		1	6	5	8	6	7	4	8	5	7	11	5
VIF: économique, envers des descendants	Sem 1		1			1	1		2			2	1
	Sem 2	1	1	1								1	1
Total		1	2	1		1	1		2			3	2
VIF: économique, envers d'autres membres	Sem 1	4	4	8	5	3	2	6	2	1	4	3	6
	Sem 2	6	5	8	5	7	4	2	3	3		4	5
Total		10	9	16	10	10	6	8	5	4	4	7	11



PH Hormones et dopage

		2000	2013	2014	2015	2016	2017	2018	2019	2020	2021	2022	2023
Dopage humain	Sem 1					1		2	1		1		
	Sem 2				3			1			1		
Total					3	1		3	1		2		



PH Drogues

		2000	2013	2014	2015	2016	2017	2018	2019	2020	2021	2022	2023
Vente de cocaïne	Sem 1		2		3	3	1	1	4	1	1		4
	Sem 2		2	2		2	2	1			3	1	
	<b>Total</b>		<b>4</b>	<b>2</b>	<b>3</b>	<b>5</b>	<b>3</b>	<b>2</b>	<b>4</b>	<b>1</b>	<b>4</b>	<b>1</b>	<b>4</b>
Import-export de cocaïne	Sem 2					1							
	<b>Total</b>					<b>1</b>							
Vente de drogues synthétiques	Sem 2					1					1		
	<b>Total</b>					<b>1</b>					<b>1</b>		
Production de cannabis (culture)	Sem 1		1	2		2	4			1	1		1
	Sem 2		3	2	1		3		2	1	1	5	
	<b>Total</b>		<b>4</b>	<b>4</b>	<b>1</b>	<b>2</b>	<b>7</b>		<b>2</b>	<b>2</b>	<b>2</b>	<b>5</b>	<b>1</b>
Import-export de cannabis en grande quantité	Sem 1								1		1		
	<b>Total</b>								<b>1</b>		<b>1</b>		
Vente de cannabis en grande quantité	Sem 1											1	
	Sem 2			1									
	<b>Total</b>			<b>1</b>								<b>1</b>	
Import-export d'héroïne	Sem 2					1							
	<b>Total</b>					<b>1</b>							
Vente-traffic d héroïne	Sem 1				1	1							
	Sem 2		1		2								
	<b>Total</b>		<b>1</b>		<b>3</b>	<b>1</b>							



PH Trafic d'armes

		2000	2013	2014	2015	2016	2017	2018	2019	2020	2021	2022	2023
Commerce et production d'arme à feu et mun.	Sem 1				5	1	1		1	1	1		
	Sem 2				1		1					1	3
Total					6	1	2		1	1	1	1	3
Commerce et production d'arme non à feu	Sem 1						1						
	Total						1						



PH Traite des êtres humains

		2000	2013	2014	2015	2016	2017	2018	2019	2020	2021	2022	2023
TEH - exploitation économique	Sem 1				1								
	Sem 2						2						
Total					1		2						
TEH - exploitation sexuelle	Sem 1										2		1
	Sem 2			1	1					1		3	
Total				1	1					1	2	3	1





PH Violence dans l'espace public

		2000	2013	2014	2015	2016	2017	2018	2019	2020	2021	2022	2023
Violence physique (transport public)	Sem 1	2	1	2		1	1		2	2	1		2
	Sem 2				1	1		1	2			1	1
	<b>Total</b>	<b>2</b>	<b>1</b>	<b>2</b>	<b>1</b>	<b>2</b>	<b>1</b>	<b>1</b>	<b>4</b>	<b>2</b>	<b>1</b>	<b>1</b>	<b>3</b>
Violence physique (voie publique)	Sem 1	38	52	61	44	62	55	64	46	40	41	53	33
	Sem 2	51	50	51	83	55	50	56	45	32	32	44	48
	<b>Total</b>	<b>89</b>	<b>102</b>	<b>112</b>	<b>127</b>	<b>117</b>	<b>105</b>	<b>120</b>	<b>91</b>	<b>72</b>	<b>73</b>	<b>97</b>	<b>81</b>
Violence physique (autre endroit public)	Sem 1	3	1	2	1	1			1	2	1	2	3
	Sem 2		1	2	2	2			1	1	1		
	<b>Total</b>	<b>3</b>	<b>2</b>	<b>4</b>	<b>3</b>	<b>3</b>			<b>2</b>	<b>3</b>	<b>2</b>	<b>2</b>	<b>3</b>
Violence physique (endroit accessible au public)	Sem 1	11	7	7	10	13	8	7	11	6	4	5	7
	Sem 2	12	15	11	10	13	8	6	8	7	4	2	4
	<b>Total</b>	<b>23</b>	<b>22</b>	<b>18</b>	<b>20</b>	<b>26</b>	<b>16</b>	<b>13</b>	<b>19</b>	<b>13</b>	<b>8</b>	<b>7</b>	<b>11</b>
Violence sexuelle (transport public)	Sem 1					1	1						1
	<b>Total</b>					<b>1</b>	<b>1</b>						<b>1</b>
Violence sexuelle (voie publique)	Sem 1	2	1		1	2	2	3	3		1	2	4
	Sem 2		2	3	2		2	4	4	1		4	5
	<b>Total</b>	<b>2</b>	<b>3</b>	<b>3</b>	<b>3</b>	<b>2</b>	<b>4</b>	<b>7</b>	<b>7</b>	<b>1</b>	<b>1</b>	<b>6</b>	<b>9</b>
Violence sexuelle (autre endroit public)	Sem 1											1	
	Sem 2				2		1			1		1	
	<b>Total</b>				<b>2</b>		<b>1</b>			<b>1</b>		<b>2</b>	
Violence sexuelle (endroit accessible au public)	Sem 1	2					3		1	2		1	
	Sem 2			1	1			1	2		1		1
	<b>Total</b>	<b>2</b>		<b>1</b>	<b>1</b>		<b>3</b>	<b>1</b>	<b>3</b>	<b>2</b>	<b>1</b>	<b>1</b>	<b>1</b>
Violence psychique (transport public)	Sem 1		1		1	1	1						1
	Sem 2	2			1			1	1			1	
	<b>Total</b>	<b>2</b>	<b>1</b>		<b>2</b>	<b>1</b>	<b>1</b>	<b>1</b>	<b>1</b>			<b>1</b>	<b>1</b>



PH Violence dans l'espace public

		2000	2013	2014	2015	2016	2017	2018	2019	2020	2021	2022	2023
Violence psychique (voie publique)	Sem 1	42	45	47	70	56	30	46	33	33	24	26	24
	Sem 2	47	47	45	40	42	38	37	31	27	22	50	35
Total		89	92	92	110	98	68	83	64	60	46	76	59
Violence psychique (autre endroit public)	Sem 1	1	2	2	3	2			2	1	2	2	
	Sem 2	1		1	5	2		1	5			1	2
Total		2	2	3	8	4		1	7	1	2	3	2
Violence psychique (endroit accessible au public)	Sem 1	8	4	13	11	8	9	3	4	4	8	3	5
	Sem 2	15	12	9	3	12	9	2	8	4	3	5	5
Total		23	16	22	14	20	18	5	12	8	11	8	10
Vol à main armée (transport public)	Sem 1	1					1						
	Sem 2	1			1								
Total		2			1		1						
Vol à main armée (voie publique)	Sem 1	12	6	2	2	3	1	1	2	1			2
	Sem 2	12	5	3	2	4	3		2	1		1	1
Total		24	11	5	4	7	4	1	4	2		1	3
Vol à main armée (autre endroit public)	Sem 2				1								
	Total				1								
Vol à main armée (endroit accessible au public)	Sem 1	14	1	8	3	2	2	1	4	1	3	3	2
	Sem 2	12	3	5	3	6		2		4	1	1	
Total		26	4	13	6	8	2	3	4	5	4	4	2
Vol avec violence sans arme (transport public)	Sem 1					1	1				1		
	Sem 2	2		1			1						
Total		2		1		1	2				1		
Vol avec violence sans arme (voie publique)	Sem 1	18	13	19	16	10	9	5	6	6	3	5	2
	Sem 2	31	20	26	20	17	7	13	7	4	9	5	5
Total		49	33	45	36	27	16	18	13	10	12	10	7



PH Violence dans l'espace public

		2000	2013	2014	2015	2016	2017	2018	2019	2020	2021	2022	2023
Vol avec violence sans arme (autre endroit public)	Sem 1	1				1							
	Sem 2			3			2						
<b>Total</b>		<b>1</b>		<b>3</b>		<b>1</b>	<b>2</b>						
Vol avec violence sans arme (endr. acces. au pub.)	Sem 1	1	1	5	3	4	3	3	3			3	1
	Sem 2	3	3	2	6	9	5	6	3		2	2	
<b>Total</b>		<b>4</b>	<b>4</b>	<b>7</b>	<b>9</b>	<b>13</b>	<b>8</b>	<b>9</b>	<b>6</b>		<b>2</b>	<b>5</b>	<b>1</b>



PH Autre

		2000	2013	2014	2015	2016	2017	2018	2019	2020	2021	2022	2023
Faux policiers	Sem 1	2	2	3	3	3					1		
	Sem 2		3	1	3	1				1			1
Total		2	5	4	6	4				1	1		1
Cyberharcèlement	Sem 1	2	3	12	4	4	9	5	4	11	9	22	19
	Sem 2	4	9	6	4	9	7	8	6	5	8	13	9
Total		6	12	18	8	13	16	13	10	16	17	35	28
Fraude à l'identité	Sem 1	6	9	10	8	7	13	15	14	10	13	15	23
	Sem 2	2	4	8	9	15	8	9	11	12	26	15	21
Total		8	13	18	17	22	21	24	25	22	39	30	44



**Courcelles**

**2022**

**FC Vol moyen de transport**

	Jan	Fév	Mar	Avr	Mai	Juin	Juil	Août	Sep	Oct	Nov	Déc	Total
Vol de voiture	5	2	4		8	8	1	1	1	3	2	3	38
Vol de moto	1							3					4
Carjacking								1					1
Vol dans les garages					1			1					2
Vol de vélomoteur		1	2					1		3			7
Vol de vélo	1			2		2	2		2				9

**FC Cambriolage**

	Jan	Fév	Mar	Avr	Mai	Juin	Juil	Août	Sep	Oct	Nov	Déc	Total
Cambriolage dans habitation	18	6	10	11	8	23	10	10	15	10	18	16	155
Cambriolage ds entreprise ou commerce		1	1	2	4			1	1		4		14
Cambriolage ds service public ou bâtiment administ		1	1				1	2		1	1	1	8
Cambriolage dans bâtiment (total)	18	8	12	13	12	23	11	13	16	11	23	17	177



## FC Vol autre

	Jan	Fév	Mar	Avr	Mai	Juin	Juil	Août	Sep	Oct	Nov	Déc	Total
Vol à main armée				2	1		1				1		5
Vol avec violence sans arme	3	1			3	4	1	3	2	3	2		22
Vol dans ou sur un véhicule	9	9	8	4	5	2	3	4	5	5	11	7	72
Vol d'armes et explosifs		1				1				2		1	5
Arrachage de sac à main						1			1				2
Vol à l'arraché	1				1	1		2	1	1			7
Vol à la tire	1	3	1		1	2		1			1		10
Vol à l'étagère	2	4	1	5	9	3	3	5	1	5	9	3	50
Vol par ruse	3		1	1	4				1	1		1	12
Vol de métaux			3		2	1	1	2		1			10
Vol sur les chantiers			2	2	1				1	1	1		8
Vol d'animaux						1						1	2

## Criminalité ICT

	Jan	Fév	Mar	Avr	Mai	Juin	Juil	Août	Sep	Oct	Nov	Déc	Total
Fraude de cartes de paiements	4	12	7	11	15	7	3	5	6	1	13	16	100
Shouldersurfing			1			2						1	4

## FC Autre

	Jan	Fév	Mar	Avr	Mai	Juin	Juil	Août	Sep	Oct	Nov	Déc	Total
Violence contre les métiers d'intérêt général						1	1	1			1	1	5
Viol collectif											1		1
Graffiti									1				1
Dégradation de voiture	9	6	8	8	12	10	7	8	14	5	9	7	103
Rixe au couteau											1	1	2



### PH Violence intrafamiliale (VIF)

	Jan	Fév	Mar	Avr	Mai	Juin	Juil	Août	Sep	Oct	Nov	Déc	Total
VIF: physique, dans le couple	7	7	7	11	7	7	12	6	4	9	7	5	89
VIF: physique, envers des descendants	2	2	2	2	1	2		2	2		5	2	22
VIF: physique, envers d'autres membres			1	8	1	6	2		1		2	2	23
VIF: sexuelle, dans le couple									1				1
VIF: sexuelle, envers d'autres membres					1	1							2
VIF: psychique, dans le couple	9	3	11	5	5	6	6	10	11	13	7	9	95
VIF: psychique, envers des descendants		1	1			1		2	2			1	8
VIF: psychique, envers d'autres membres	1		1	1		1	2		1				7
VIF: économique, dans le couple		2	1		1	4			1	2			11
VIF: économique, envers des descendants		1				1			1				3
VIF: économique, envers d'autres membres	2		1				1			2	1		7

### PH Drogues

	Fév	Sep	Oct	Nov	Total
Vente de cocaïne		1			1
Production de cannabis (culture)		2	1	2	5
Vente de cannabis en grande quantité	1				1

### PH Trafic d'armes

	Juil	Total
Commerce et production d'arme à feu et mun.	1	1

### PH Traite des êtres humains

	Juil	Sep	Oct	Total
TEH - exploitation sexuelle	1	1	1	3



**PH Violence dans l'espace public**

	Jan	Fév	Mar	Avr	Mai	Juin	Juil	Août	Sep	Oct	Nov	Déc	Total
Violence physique (transport public)												1	1
Violence physique (voie publique)	5	7	12	9	11	9	16	7	4	10	6	1	97
Violence physique (autre endroit public)	1				1								2
Violence physique (endroit accessible au public)					2	3				2			7
Violence sexuelle (voie publique)				1	1		1		1	1		1	6
Violence sexuelle (autre endroit public)					1			1					2
Violence sexuelle (endroit accessible au public)					1								1
Violence psychique (transport public)							1						1
Violence psychique (voie publique)	5	6	5	1	4	5	6	11	13	9	7	4	76
Violence psychique (autre endroit public)	2										1		3
Violence psychique (endroit accessible au public)		1			2		3	1			1		8
Vol à main armée (voie publique)							1						1
Vol à main armée (endroit accessible au public)				2	1						1		4
Vol avec violence sans arme (voie publique)	1	1			1	2		2	1	2			10
Vol avec violence sans arme (endr. acces. au pub.)	1				2		1			1			5

**PH Autre**

	Jan	Fév	Mar	Avr	Mai	Juin	Juil	Août	Sep	Oct	Nov	Déc	Total
Cyberharcèlement	4	3	5	1	4	5	4		4	3	2		35
Fraude à l'identité	1	5	1	3	2	3	1	2	1	1	7	3	30





2023

**FC Vol moyen de transport**

	Fév	Mar	Avr	Mai	Juin	Juil	Août	Sep	Oct	Nov	Déc	Total
Vol de voiture	4	3	3	4	4	7	8		8	1	5	47
Carjacking									1			1
Vol de vélomoteur	2		1				1					4
Vol de vélo				1				1			1	3

**FC Cambriolage**

	Jan	Fév	Mar	Avr	Mai	Juin	Juil	Août	Sep	Oct	Nov	Déc	Total
Cambriolage dans habitation	10	13	15	13	12	9	5	10	9	8	5	6	115
Cambriolage ds entreprise ou commerce	2	2	2	1	3	2			2		1		15
Cambriolage ds service public ou bâtiment administ		2		1						2			5
Cambriolage dans bâtiment (total)	12	17	17	15	15	11	5	10	11	10	6	6	135



### FC Vol autre

	Jan	Fév	Mar	Avr	Mai	Juin	Juil	Août	Sep	Oct	Nov	Déc	Total
Vol à main armée		2			2	2				1			7
Vol avec violence sans arme	2	1	1		1	1	1		3		3	1	14
Vol dans ou sur un véhicule	4	6	5	4	8	2	6	10	6	5	4	9	69
Vol d'armes et explosifs		1					1		1		1	1	5
Vol à l'arraché		1							1		2		4
Vol à la tire		1				1						3	5
Vol à l'étalage	9	3	2	2		4	1		3	1	1	2	28
Vol par ruse	1	1	1			2			1	1		2	9
Vol de métaux		2		1		1		2		1			7
Vol sur les chantiers	1	1		1		1	1						5
Home-invasion					1								1
Vol d'animaux	1		1		1					1			4

### Criminalité ICT

	Jan	Fév	Mar	Avr	Mai	Juin	Juil	Août	Sep	Oct	Nov	Déc	Total
Fraude de cartes de paiements	3	10	10	12	19	3	6	8	3	8	8	7	97
Phishing					1				2				3
Skimming			1										1

### FC Autre

	Jan	Fév	Mar	Avr	Mai	Juin	Juil	Août	Sep	Oct	Nov	Déc	Total
Violence contre les métiers d'intérêt général				2				1		1			4
Graffiti				1			1		1			2	5
Dégradation de voiture	6	10	5	7	5	8	5	8	9	13	5	4	85



### PH Violence intrafamiliale (VIF)

	Jan	Fév	Mar	Avr	Mai	Juin	Juil	Août	Sep	Oct	Nov	Déc	Total
VIF: physique, dans le couple	5	8	6	6	5	11	6	13	9	10	7	9	95
VIF: physique, envers des descendants	3	6	2	2	3		6	2	3	1	1	2	31
VIF: physique, envers d'autres membres	2	1	1	1	5	1		2		2			15
VIF: sexuelle, dans le couple		1											1
VIF: sexuelle, envers des descendants		1											1
VIF: sexuelle, envers d'autres membres											1		1
VIF: psychique, dans le couple	10	6	8	6	8	3	11	7	13	5	11	4	92
VIF: psychique, envers des descendants		1			1		1		3				6
VIF: psychique, envers d'autres membres					1		1	2	1			1	6
VIF: économique, dans le couple		3							1	1			5
VIF: économique, envers des descendants		1						1					2
VIF: économique, envers d'autres membres	1		3		1	1	2				2	1	11

### PH Drogues

	Avr	Mai	Juin	Total
Vente de cocaïne	3	1		4
Production de cannabis (culture)			1	1

### PH Trafic d'armes

	Sep	Oct	Total
Commerce et production d'arme à feu et mun.	2	1	3

### PH Traite des êtres humains

	Mai	Total
TEH - exploitation sexuelle	1	1



**PH Violence dans l'espace public**

	Jan	Fév	Mar	Avr	Mai	Juin	Juil	Août	Sep	Oct	Nov	Déc	Total
Violence physique (transport public)			1	1					1				3
Violence physique (voie publique)	2	5	5	7	3	11	7	6	11	10	6	8	81
Violence physique (autre endroit public)		1				2							3
Violence physique (endroit accessible au public)	2	1	2			2		1	1	1	1		11
Violence sexuelle (transport public)	1												1
Violence sexuelle (voie publique)	1		1		2			2		2	1		9
Violence sexuelle (endroit accessible au public)											1		1
Violence psychique (transport public)				1									1
Violence psychique (voie publique)	1	2	1	7	8	5	3	6	7	5	9	5	59
Violence psychique (autre endroit public)							2						2
Violence psychique (endroit accessible au public)	1		1	1		2	3	1	1				10
Vol à main armée (voie publique)					1	1				1			3
Vol à main armée (endroit accessible au public)		1				1							2
Vol avec violence sans arme (voie publique)	1	1					1		2		2		7
Vol avec violence sans arme (endr. acces. au pub.)	1												1

**PH Autre**

	Jan	Fév	Mar	Avr	Mai	Juin	Juil	Août	Sep	Oct	Nov	Déc	Total
Faux policiers									1				1
Cyberharcèlement	3	2	2	3	4	5	1	1		2	3	2	28
Fraude à l'identité	8	6	1	2	2	4	6	4		4	2	5	44

# ***STATISTIQUES POLICIERES DE CRIMINALITE***

---

***LIEU DE PERPETRATION: COMMUNE***

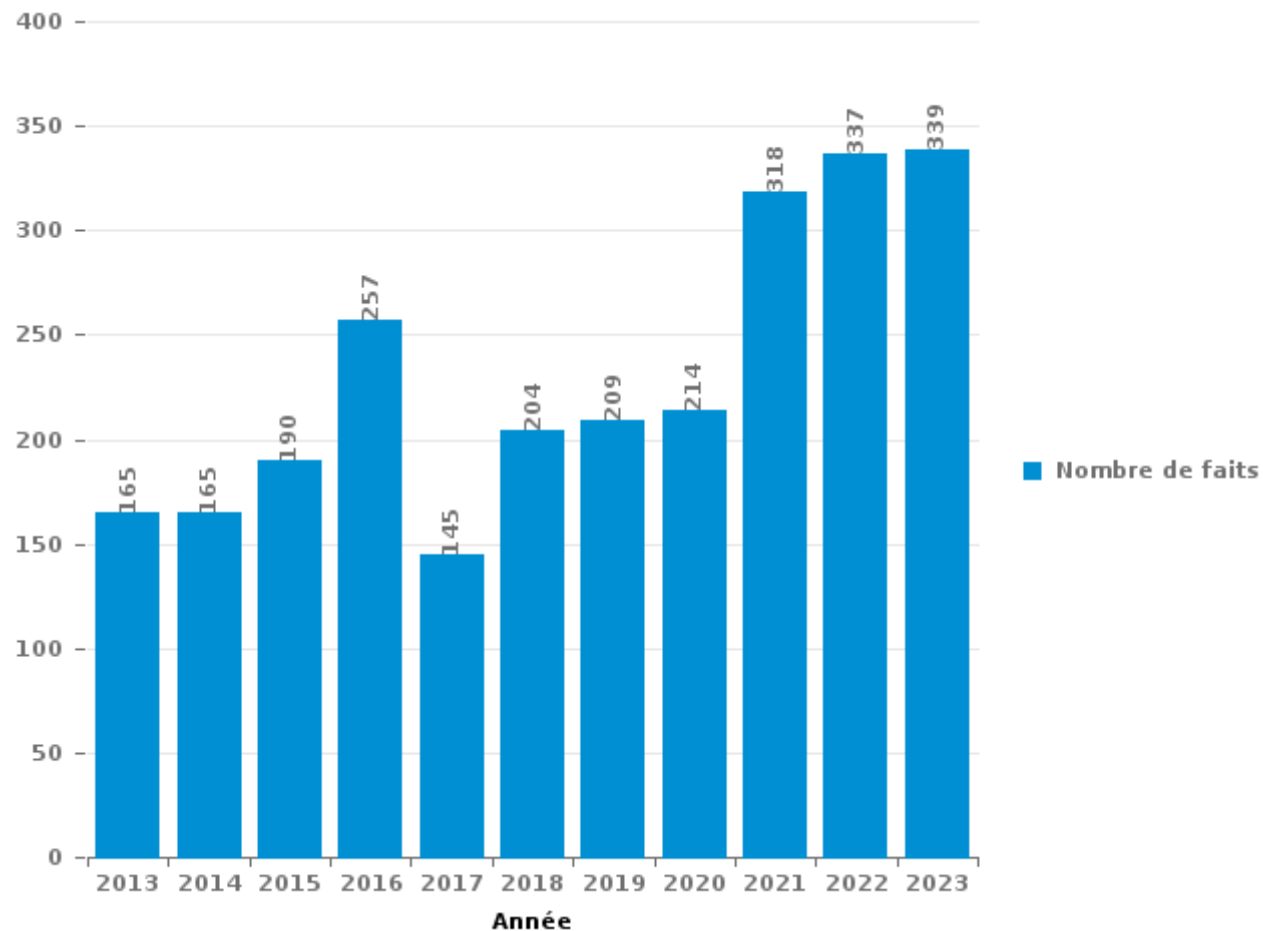
**Courcelles**

***PARTIE III : ICT***



**Courcelles**

Nombre total de délits avec un élément ICT/online, depuis 2013





Criminalité ICT/online au sens strict

Infractions (exhaustif)

	2013	2014	2015	2016	2017	2018	2019	2020	2021	2022	2023
Criminalité informatique: Faux en informatique:	1	2	1	3	1	2		2	2		3
Criminalité informatique: Fraude informatique:	127	113	142	207	91	122	146	120	179	168	159
Criminalité informatique: Hacking:	4	5	5	9	6	4		4	2	6	11
Criminalité informatique: Sabotage:		1	1						1		1
Exercice illégal de l'autorité publique: Violation de communication par fonctionnaire:							1				
Infr. contre autres valeurs morales et sentiments: Violation de communication par particulier:						1	1	1			1
<b>Total:</b>	<b>132</b>	<b>121</b>	<b>149</b>	<b>219</b>	<b>98</b>	<b>129</b>	<b>148</b>	<b>127</b>	<b>184</b>	<b>174</b>	<b>175</b>

Figures criminelles (à considérer spécifiquement – ne pas additionner avec d'autres éléments – risque de double comptage!)

	2013	2014	2015	2016	2017	2018	2019	2020	2021	2022	2023
Fraude de cartes de paiements	115	94	114	182	62	78	117	81	120	100	97
Phishing	1			1			2		2		3
Shouldersurfing	4	5	2	11	1	4	1	1	1	4	
Skimming											1



## Criminalité ICT/online au sens large

Infractions (uniquement si code-fait existe)

	2013	2014	2015	2016	2017	2018	2019	2020	2021	2022	2023
Armes et explosifs: Autre: Vente par correspondance/internet d'arme à feu			1								
Fraude: Escroquerie: Fraude par internet	17	25	28	23	28	57	47	59	99	116	124
Infr. contre autres valeurs morales et sentiments: Cyberlokkung (leurre de mineur par ICT):										1	
Infr. contre les moeurs: Grooming (contact par ICT avec mineur < 16 ans):					2	1			3		
Infr. contre les moeurs: Incitation à la débauche: Publicité par ICT pour débauche					1						
Infr. contre les moeurs: Pornographie infantine: Accès pornographie infantine via technologie				1				3	6		
Infr. contre les moeurs: Voyeurisme: Diffusion enregistrement nudité ou intimité					3	3	3	3	8	7	
<b>Total:</b>	<b>17</b>	<b>25</b>	<b>29</b>	<b>24</b>	<b>34</b>	<b>61</b>	<b>50</b>	<b>65</b>	<b>116</b>	<b>124</b>	<b>124</b>

Figures criminelles (à considérer spécifiquement – ne pas additionner avec d'autres éléments – risque de double comptage!)

	2013	2014	2015	2016	2017	2018	2019	2020	2021	2022	2023
Cyberharcèlement	12	18	8	13	16	13	10	16	17	35	28



# ***STATISTIQUES POLICIERES DE CRIMINALITE***

---

***LIEU DE PERPETRATION: COMMUNE***

**Courcelles**

***PARTIE IV : DESTINATION LIEU***



**Courcelles**

**Vol et extorsion**

	2000	2013	2014	2015	2016	2017	2018	2019	2020	2021	2022	2023
Habitation: maison	543	480	421	483	365	412	343	274	161	175	174	129
Voie publique	461	329	439	471	380	355	375	327	231	156	186	166
Magasin	131	58	76	90	87	75	69	70	43	63	72	38
Parking	28	27	28	36	22	28	57	33	27	17	11	26
Habitation: appartement	15	23	34	40	35	30	35	26	18	27	20	28
Habitation: garage	39	29	31	44	32	44	34	15	19	10	16	8
Habitation: allée	35	27	28	45	36	35	39	16	20	13	12	14
Habitation: dépendances	37	22	31	21	32	38	37	37	26	16	15	5
Entreprise	46	43	35	38	15	23	15	17	21	17	12	7
Habitation: non précisée	15	21	19	14	27	39	45	28	16	7	7	9
Inconnue	50	24	19	15	19	18	20	15	16	12	11	12
Moyen de transport: voiture	5	43	35	28	25	8	7	5	7	6	4	3
Banque / institution financière	21	20	14	22	10	9	7	6	1	4	4	4
Chantier	13	7	14	17	11	13	9	3	8	12	8	5
Horeca	23	16	14	8	17	11	6	6	5	1	6	2
Institution d'enseignement	32	7	10	15	14	9	8	5	3	3	1	6
Autre	6	5	13	15	8	10	7	6	8	5	6	4
Terrain	11	11	15	2	5	5	8	8	2	6	8	5
Service public	9	9	8	16	7	5	12	1	5	4	3	2
Station essence	18	4	10	8	6	4	5	4	4	2	2	4
Infrastructure sportive	6	4	7	7	5	5	5	8		1	1	9
Culture et loisirs	18	5		12	5	2	8	2	1		1	1
Moyen de transport: camion	2	6	16	6	7	1	2	2	2	2	1	
Bâtiment administratif	7	1	5	3	3	2	6	3	5	2	1	2
Maison de repos	8	1	1	5	1		2	6	2	1	7	1
Cimetière	1	4	2	6	4	4	1	4	2	3	1	2
Moyen de transport: autre		7	6	1	1	1	4	3	3	3	2	3
Service	7	5	1	4	6	2	1	3	2		2	1
Stade	2	2	4	10	3	6	2	1	2	1		
Médecin / dentiste / pharmacien	6	4		4	2	5		3		1	1	1
Station de bus / métro et gare de chemin de fer	3	1	2	1	2	2	1	1		7	5	
Edifice religieux / lieu du culte	1	4		2	1	3	4	1	1	1		
Habitation: autre	1	1	3	1	3		1	2		3	2	
Moyen de transport: autobus / autocar	3		1	1	1	2	1	2	2		1	
Arrêt de bus / tram	2		1	2	1	2	1	1				
Moyen de transport: train / tram / métro		1			1	1		2			1	
Hôpital	1	2		1								
Guichet automatique		3										
Eaux intérieures et maritimes	1	1										
Aéroport					1							
Maison de débauche			1									
<b>Total</b>	<b>1.607</b>	<b>1.257</b>	<b>1.344</b>	<b>1.494</b>	<b>1.200</b>	<b>1.209</b>	<b>1.177</b>	<b>946</b>	<b>663</b>	<b>581</b>	<b>604</b>	<b>497</b>



Courcelles

Dégradation de la propriété

	2000	2013	2014	2015	2016	2017	2018	2019	2020	2021	2022	2023
Voie publique	103	196	180	182	166	135	155	129	81	91	93	86
Habitation: résidence principale	91	115	95	138	107	74	80	89	61	69	66	63
Parking	5	6	18	10	21	12	23	7	5	9	12	10
Institution d'enseignement	26	15	19	18	8	3	5	3	7	4	2	
Habitation: allée	9	11	7	8	12	6	10	11	9	2	2	1
Habitation: non précisée	6	2	10	4	10	12	8	13	13	1	4	3
Habitation: garage	4	16	10	10	4	7	3	7	3		8	1
Habitation: jardin	11	19	7	6	3	5	8	4	2	2	2	4
Entreprise	6	4	14	5	2	2	6	2	5	9	1	3
Terrain	3	5	5	6	5	7	8	1	2		3	4
Inconnue	15	8	3	5	3	2	3	1	2	4		1
Magasin	6	5	4	6	1	8	5	6	1	1	1	2
Habitation: dépendances	8	1	5	4	3	6	5	3	3	1		2
Moyen de transport: voiture	1	8	4	7	5	1	1	3	4		2	2
Horeca	6	3	8	3	6	4	2	1	1		1	
Service public	4	6	8	2	1	3		1	4	1	2	2
Culture et loisirs	6	2	4	3	1		2	4	5			1
Infrastructure sportive	12	4	2	2	3	1	1	1	1	1		
Cimetière		2	1	5	2	1	1	1	2	1	1	
Banque / institution financière	3	1	2	1	3		4	2				
Bâtiment administratif	2		3	1	4	1	1	2				
Chantier	3	2	2		2		1			1	1	1
Autre		1	1	3	1	1	1	2	1			
Moyen de transport: autre		2	1				3	4	1			
Edifice religieux / lieu du culte	1	5			1		1	1				1
Habitation: résidence secondaire	1	2		1	1	1		2		1	1	
Médecin / dentiste / pharmacien	3	1		1					2		1	1
Stade					1	2	2	2	2			
Station essence		1	1	2			2	1	1	1		
Maison de repos	3		1	1			1		1			
Service				1	2			1				
Eaux intérieures et maritimes					1		1					
Arrêt de bus / tram								1				
Bureau de police	1											
Hôpital				1								
Station de bus / métro et gare de chemin de fer	1											
<b>Total</b>	<b>340</b>	<b>443</b>	<b>415</b>	<b>436</b>	<b>379</b>	<b>294</b>	<b>343</b>	<b>305</b>	<b>219</b>	<b>199</b>	<b>203</b>	<b>188</b>



**Courcelles**

**Infractions contre l'intégrité physique**

	2000	2013	2014	2015	2016	2017	2018	2019	2020	2021	2022	2023
Habitation	106	149	152	159	151	124	147	132	134	137	167	166
Voie publique	98	103	122	133	131	109	129	101	91	89	111	105
Horeca	7	10	6	8	11	4	5	3	5		4	
Institution d'enseignement	7	3	3	5	4	6	5	6	2	7	6	7
Habitation: allée	4		7	5	10	3	6	5	1	1	2	2
Inconnue	12	3	3	4	2	1	2	4	2	3	4	2
Entreprise	6	7		4	1	2	1	3	4	4	2	3
Magasin	5	2	1	2	2	1	1	1	3	2	1	6
Habitation: jardin	5	1	2	2	2	2	2	4		1	2	1
Culture et loisirs	5	4	5	1	2	2		2	1		1	
Parking	1	1	1	2	3	2	1	6	2	3		1
Terrain	1	2	4	2	1		1	3	4	1	2	2
Infrastructure sportive	1	2		1	2		3	2	1			2
Station essence	2		2	2	2	1	1		1	1		1
Moyen de transport: autobus / autocar	1			1				4	1	1	1	1
Autre			2			4	1				1	
Moyen de transport: autre			1	1	1	1	1	2				
Arrêt de bus / tram		1	1		1		1		1			1
Service public	1		1	1		1	2					
Stade		1		1		1	1	1				
Station de bus / métro et gare de chemin de fer			1		1				1	1	1	
Maison de repos			1	1		1	1					
Service					1			1		1		
Banque / institution financière						1		1				
Bâtiment administratif				1				1				
Médecin / dentiste / pharmacien					1				1			
Moyen de transport: train / tram / métro	1											1
Bureau de police			1									
Edifice religieux / lieu du culte				1								
<b>Total</b>	<b>263</b>	<b>289</b>	<b>316</b>	<b>337</b>	<b>329</b>	<b>266</b>	<b>311</b>	<b>282</b>	<b>255</b>	<b>252</b>	<b>305</b>	<b>301</b>

# ***STATISTIQUES POLICIERES DE CRIMINALITE***

---

***LIEU DE PERPETRATION: COMMUNE***

**Courcelles**

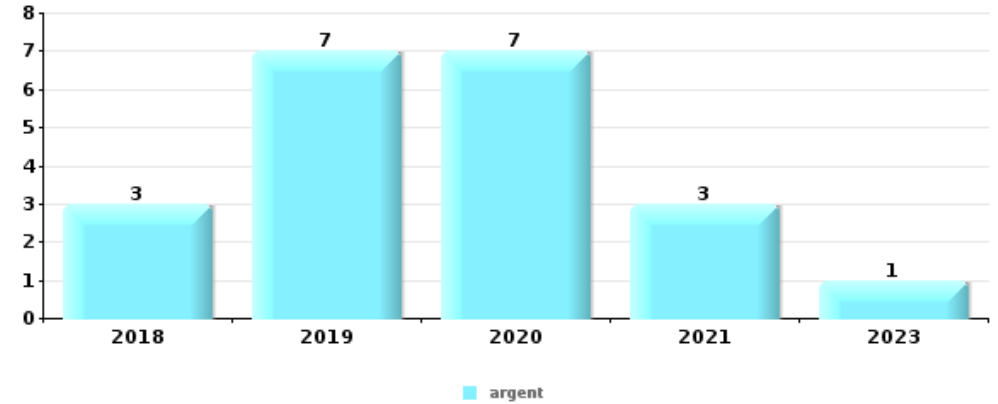
***PARTIE V : OBJETS ET MOYENS DE TRANSPORT***



**Courcelles**

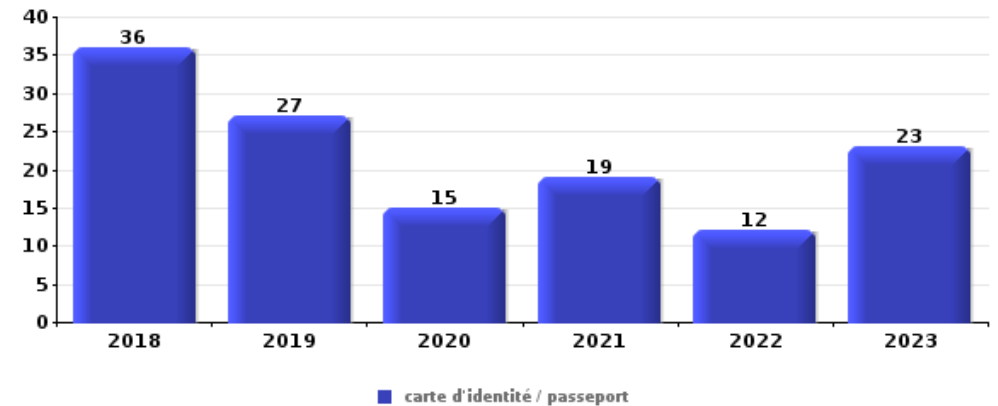
**Vol à main armée**

Top 5 Objets volés (sbd nombre de faits)		2018	2019	2020	2021	2022	2023
1	argent	3	7	7	3		1
2	GSM et accessoires		4	1		2	1
3	bijouterie / montre	2	1		2	1	
3	carte d'identité / passeport		4	2			
5	tabac	1	1	1	1		1



**Vol dans ou sur un véhicule**

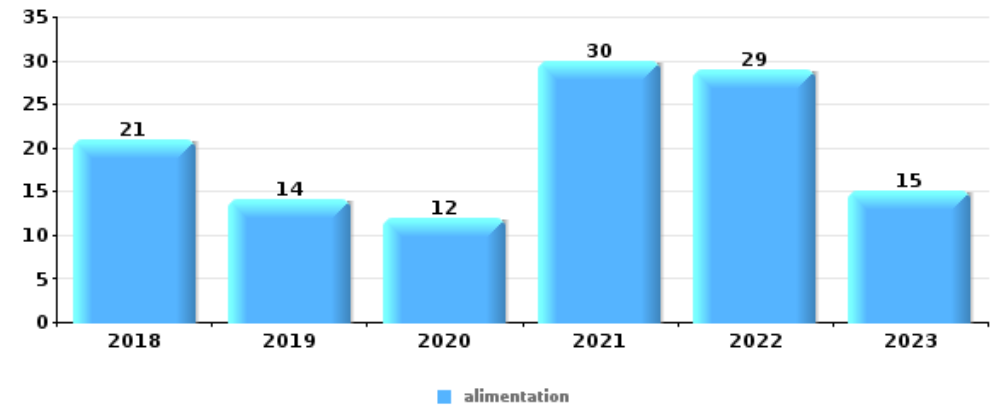
Top 5 Objets volés (sbd nombre de faits)		2018	2019	2020	2021	2022	2023
1	carte d'identité / passeport	36	27	15	19	12	23
2	permis de conduire	36	22	16	15	10	22
3	carte bancaire / carte de crédit	31	23	14	14	12	21
4	outillage	33	19	27	16	13	5
5	portefeuille	21	19	14	14	10	14





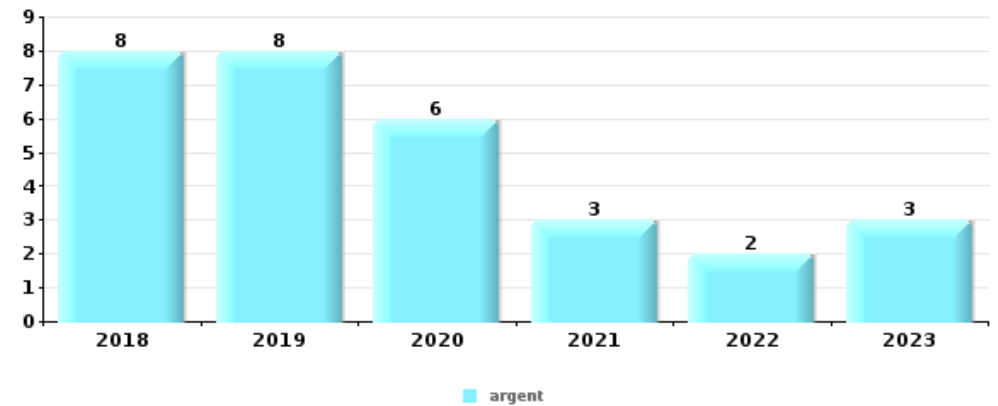
Vol à l'étalage

Top 5 Objets volés (sbd nombre de faits)		2018	2019	2020	2021	2022	2023
1	alimentation	21	14	12	30	29	15
2	tabac	3	9	7	11	18	6
3	parfum / produit de beauté	1		2		3	2
4	outillage	1	2		1	2	1
4	vêtement	1		1	2	1	2



Cambrilage ds entreprise ou commerce

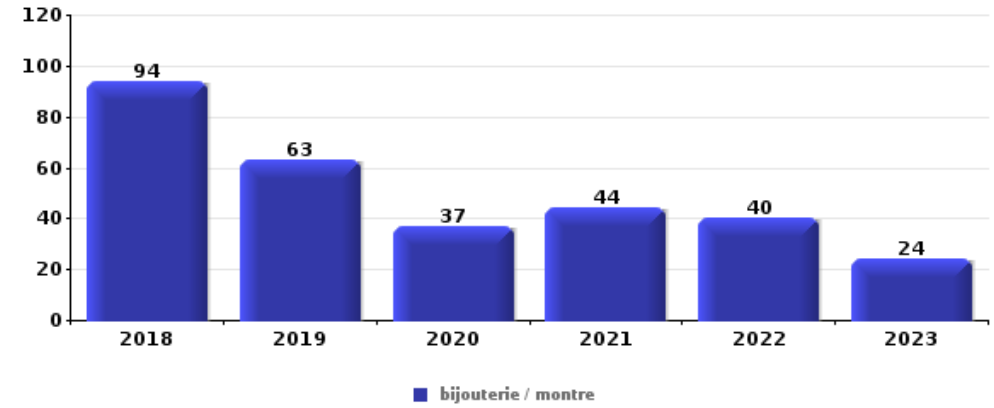
Top 5 Objets volés (sbd nombre de faits)		2018	2019	2020	2021	2022	2023
1	argent	8	8	6	3	2	3
2	tabac	3	6	2		2	
3	alimentation	3	6		1	1	
4	outillage		2	3	4	1	
5	matériaux de construction / de chantier	3	1		3	1	
5	ordinateur et accessoires	3	3	1	1		





**Cambrilage dans habitation**

Top 5 Objets volés (sbd nombre de faits)		2018	2019	2020	2021	2022	2023
1	bijouterie / montre	94	63	37	44	40	24
2	argent	90	52	37	39	29	32
3	multimédia	55	54	19	25	24	19
4	ordinateur et accessoires	59	43	21	22	14	12
5	outillage	28	34	21	18	12	14



*Remarque: en ce qui concerne les objets, aucun total n'est reproduit étant donné que plusieurs objets peuvent avoir été volés lors d'un même fait.*

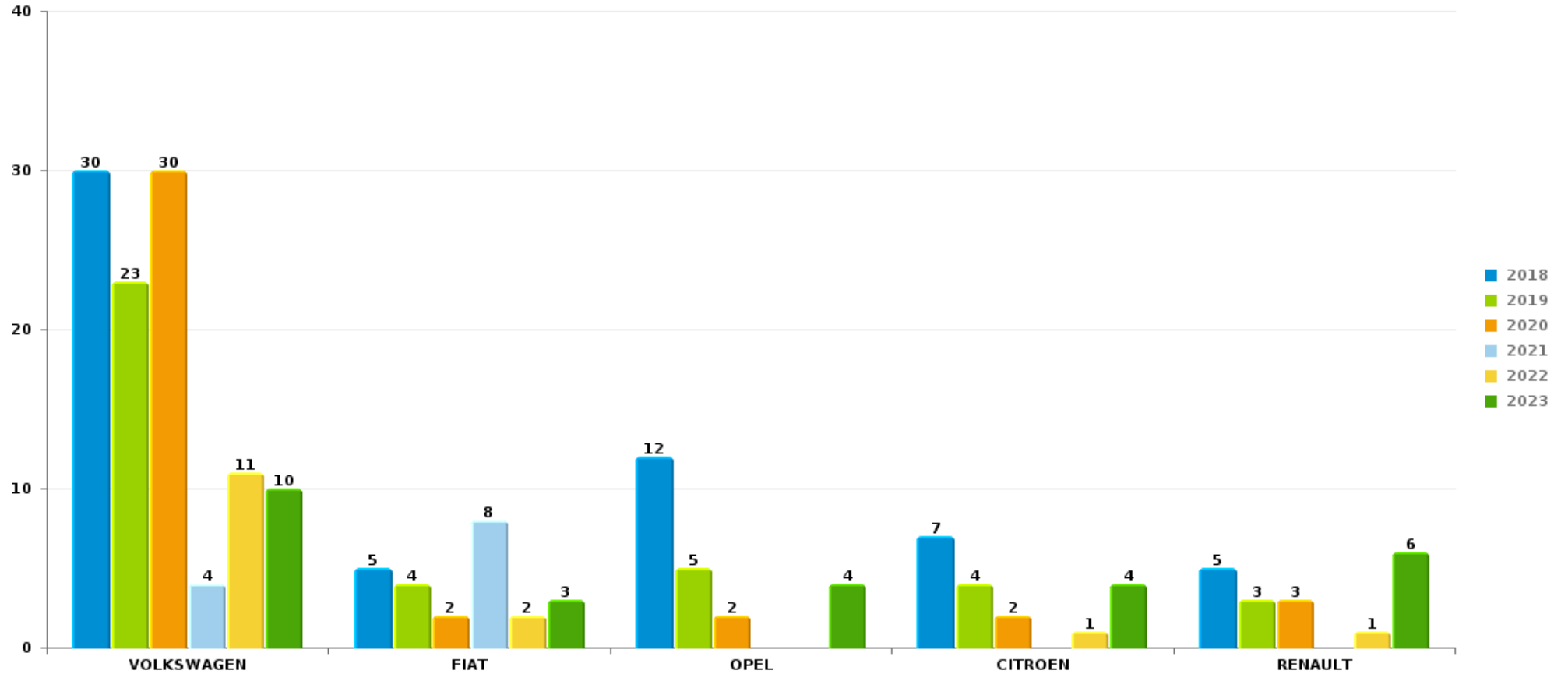




Courcelles

Vol de voiture

Nombre de voitures volées par marque (Top 5)



# ***STATISTIQUES POLICIERES DE CRIMINALITE***

---

***LIEU DE PERPETRATION: COMMUNE***

**Courcelles**

***PARTIE VI : SUSPECTS***



## Partie 1: Niveau FAITS (comptage du nombre de faits pour lesquels un certain type de suspect est impliqué)

### 1.1. Nombre d'infractions selon le sexe des suspects identifiés (par catégorie principale)

Étant donné que, tant un suspect identifié masculin qu'un suspect identifié féminin peuvent être impliqués lors d'un même fait, il est possible que la somme des colonnes «Hommes» et «Femmes» soit supérieure à la valeur de la colonne «Total...» (voir également la note méthodologique)

#### Courcelles

2023

Catégorie principale / Sexe	Nombre total de faits avec au moins 1 suspect	Hommes	%	Femmes	%
Infr. contre l'intégrité physique	120	104	86,7%	27	22,5%
Registre de population	100	54	54,0%	46	46,0%
Drogues	61	57	93,4%	6	9,8%
Législation sur les étrangers	50	40	80,0%	11	22,0%
Vol et extorsion	49	40	81,6%	13	26,5%
Infr. contre la sécurité publique	43	35	81,4%	9	20,9%
Infr. contre autres valeurs morales et sentiments	42	29	69,0%	14	33,3%
Armes et explosifs	40	35	87,5%	6	15,0%
Dégradation de la propriété	24	21	87,5%	3	12,5%
Fraude	19	16	84,2%	5	26,3%
Infr. contre l'autorité publique	19	18	94,7%	1	5,3%
Infr. contre les mœurs	12	12	100,0%		
Infr. contre la foi publique	9	7	77,8%	3	33,3%
Ivresse et alcool	9	8	88,9%	1	11,1%
Code pénal social	5	5	100,0%	1	20,0%
Protection de la jeunesse	5	2	40,0%	3	60,0%

## CRIMINALITE ENREGISTREE: SUSPECTS



Catégorie principale / Sexe	Nombre total de faits avec au moins 1 suspect	Hommes	%	Femmes	%
Criminalité informatique	3	1	33,3%	2	66,7%
Environnement	3	3	100,0%		
Carte d'identité	2	2	100,0%		
Infr. relative au statut juridique de l'enfant	2			2	100,0%
Protection de la personne	2	2	100,0%		
Infr. contre la famille	1	1	100,0%		
Protection des revenus publics	1	1	100,0%	1	100,0%
Santé publique	1	1	100,0%		
<b>Total</b>	<b>622</b>	<b>494</b>	<b>79,4%</b>	<b>154</b>	<b>24,8%</b>



## 1.2. Nombre d'infractions selon le sexe des suspects identifiés (par figure criminelle)

Étant donné que, tant un suspect identifié masculin qu'un suspect identifié féminin peuvent être impliqués lors d'un même fait, il est possible que la somme des colonnes «Hommes» et «Femmes» soit supérieure à la valeur de la colonne «Total...» (voir également la note méthodologique)

### Courcelles

2023

#### FC Vol moyen de transport

Figure criminelle / Sexe	Nombre total de faits avec au moins 1 suspect identifié	Hommes	%	Femmes	%
Vol de voiture	6	6	100,0%	3	50,0%
Carjacking	1	1	100,0%	1	100,0%
Vol de vélo	1	1	100,0%		
Total	PA	PA	PA	PA	PA

#### FC Cambriolage

Figure criminelle / Sexe	Nombre total de faits avec au moins 1 suspect identifié	Hommes	%	Femmes	%
Cambriolage dans habitation	5	5	100,0%	1	20,0%
Cambriolage ds entreprise ou commerce	1	1	100,0%	1	100,0%
Cambriolage dans bâtiment (total)	6	6	100,0%	2	33,3%
Total	PA	PA	PA	PA	PA

## CRIMINALITE ENREGISTREE: SUSPECTS



### FC Vol autre

Figure criminelle / Sexe	Nombre total de faits avec au moins 1 suspect identifié	Hommes	%	Femmes	%
Vol à main armée	1	1	100,0%	1	100,0%
Vol avec violence sans arme	4	4	100,0%		
Vol dans ou sur un véhicule	3	2	66,7%		
Vol d'armes et explosifs	1	1	100,0%	1	100,0%
Vol à l'arraché	1	1	100,0%		
Vol à l'étalage	18	12	66,7%	6	33,3%
Vol par ruse	3			2	66,7%
Vol de métaux	1	1	100,0%		
<b>Total</b>	<b>PA</b>	<b>PA</b>	<b>PA</b>	<b>PA</b>	<b>PA</b>

### FC Autre

Figure criminelle / Sexe	Nombre total de faits avec au moins 1 suspect identifié	Hommes	%
Violence contre les métiers d'intérêt général	3	3	100,0%
Dégradation de voiture	7	7	100,0%
<b>Total</b>	<b>PA</b>	<b>PA</b>	<b>PA</b>



### PH Violence intrafamiliale (VIF)

Figure criminelle / Sexe	Nombre total de faits avec au moins 1 suspect identifié	Hommes	%	Femmes	%
VIF: physique, dans le couple	46	42	91,3%	11	23,9%
VIF: physique, envers des descendants	19	18	94,7%	4	21,1%
VIF: physique, envers d'autres membres	11	10	90,9%	3	27,3%
VIF: sexuelle, dans le couple	1	1	100,0%		
VIF: sexuelle, envers des descendants	1	1	100,0%		
VIF: sexuelle, envers d'autres membres	1	1	100,0%		
VIF: psychique, dans le couple	18	16	88,9%	2	11,1%
VIF: psychique, envers des descendants	5	5	100,0%		
VIF: psychique, envers d'autres membres	6	3	50,0%	3	50,0%
VIF: économique, dans le couple	5	5	100,0%		
VIF: économique, envers des descendants	2	1	50,0%	1	50,0%
VIF: économique, envers d'autres membres	4	4	100,0%		
<b>Total</b>	<b>PA</b>	<b>PA</b>	<b>PA</b>	<b>PA</b>	<b>PA</b>

### PH Drogues

Figure criminelle / Sexe	Nombre total de faits avec au moins 1 suspect identifié	Hommes	%
Vente de cocaïne	1	1	100,0%
Production de cannabis (culture)	1	1	100,0%
<b>Total</b>	<b>PA</b>	<b>PA</b>	<b>PA</b>

### PH Trafic d'armes

Figure criminelle / Sexe	Nombre total de faits avec au moins 1 suspect identifié	Hommes	%
Commerce et production d'arme à feu et mun.	2	2	100,0%
<b>Total</b>	<b>PA</b>	<b>PA</b>	<b>PA</b>



**PH Violence dans l'espace public**

Figure criminelle / Sexe	Nombre total de faits avec au moins 1 suspect identifié	Hommes	%	Femmes	%
Violence physique (transport public)	2	2	100,0%		
Violence physique (voie publique)	37	32	86,5%	6	16,2%
Violence physique (endroit accessible au public)	4	2	50,0%	3	75,0%
Violence sexuelle (voie publique)	1	1	100,0%		
Violence psychique (transport public)	1	1	100,0%		
Violence psychique (voie publique)	20	19	95,0%	1	5,0%
Violence psychique (autre endroit public)	1	1	100,0%		
Violence psychique (endroit accessible au public)	1			1	100,0%
Vol à main armée (voie publique)	1	1	100,0%	1	100,0%
Vol avec violence sans arme (voie publique)	2	2	100,0%		
Vol avec violence sans arme (endr. acces. au pub.)	1	1	100,0%		
<b>Total</b>	<b>PA</b>	<b>PA</b>	<b>PA</b>	<b>PA</b>	<b>PA</b>

**PH Autre**

Figure criminelle / Sexe	Nombre total de faits avec au moins 1 suspect identifié	Hommes	%	Femmes	%
Cyberharcèlement	4	3	75,0%	1	25,0%
Fraude à l'identité	3	2	66,7%		
<b>Total</b>	<b>PA</b>	<b>PA</b>	<b>PA</b>	<b>PA</b>	<b>PA</b>





### 1.3. Nombre d'infractions selon l'âge des suspects identifiés (par catégorie principale)

Étant donné que, tant un suspect identifié mineur qu'un suspect identifié majeur peuvent être impliqués lors d'un même fait, il est possible que la somme des colonnes «Mineur» et «Majeur» soit supérieure à la valeur de la colonne «Total...» (voir également la note méthodologique)

#### Courcelles

2023

Catégorie principale / Âge	Nombre total de faits avec au moins 1 suspect identifié	Mineur	%	Majeur	%
Infr. contre l'intégrité physique	120	6	5,0%	115	95,8%
Registre de population	100			100	100,0%
Drogues	61	5	8,2%	56	91,8%
Législation sur les étrangers	50	4	8,0%	46	92,0%
Vol et extorsion	49	4	8,2%	46	93,9%
Infr. contre la sécurité publique	43	2	4,7%	41	95,3%
Infr. contre autres valeurs morales et sentiments	42			42	100,0%
Armes et explosifs	40	2	5,0%	38	95,0%
Dégradation de la propriété	24	1	4,2%	23	95,8%
Fraude	19	3	15,8%	17	89,5%
Infr. contre l'autorité publique	19	1	5,3%	18	94,7%
Infr. contre les mœurs	12			12	100,0%
Infr. contre la foi publique	9			9	100,0%
Ivresse et alcool	9			9	100,0%
Code pénal social	5			5	100,0%
Protection de la jeunesse	5	4	80,0%	1	20,0%
Criminalité informatique	3			3	100,0%
Environnement	3			3	100,0%
Carte d'identité	2			2	100,0%
Infr. relative au statut juridique de l'enfant	2			2	100,0%
Protection de la personne	2			2	100,0%
Infr. contre la famille	1			1	100,0%
Protection des revenus publics	1			1	100,0%
Santé publique	1			1	100,0%
<b>Total</b>	<b>622</b>	<b>32</b>	<b>5,1%</b>	<b>593</b>	<b>95,3%</b>



### 1.4. Nombre d'infractions selon l'âge des suspects identifiés (par figure criminelle)

Étant donné que, tant un suspect identifié mineur qu'un suspect identifié majeur peuvent être impliqués lors d'un même fait, il est possible que la somme des colonnes «Mineur» et «Majeur» soit supérieure à la valeur de la colonne «Total...» (voir également la note méthodologique)

#### Courcelles

**2023**

#### FC Vol moyen de transport

Figure criminelle / Âge	Nombre total de faits avec au moins 1 suspect identifié	Mineur	%	Majeur	%
Vol de voiture	6	1	16,7%	5	83,3%
Carjacking	1			1	100,0%
Vol de vélo	1			1	100,0%
<b>Total</b>	<b>PA</b>	<b>PA</b>	<b>PA</b>	<b>PA</b>	<b>PA</b>

#### FC Cambriolage

Figure criminelle / Âge	Nombre total de faits avec au moins 1 suspect identifié	Mineur	%	Majeur	%
Cambriolage dans habitation	5	2	40,0%	3	60,0%
Cambriolage ds entreprise ou commerce	1			1	100,0%
Cambriolage dans bâtiment (total)	6	2	33,3%	4	66,7%
<b>Total</b>	<b>PA</b>	<b>PA</b>	<b>PA</b>	<b>PA</b>	<b>PA</b>

## CRIMINALITE ENREGISTREE: SUSPECTS



### FC Vol autre

Figure criminelle / Âge	Nombre total de faits avec au moins 1 suspect identifié	Mineur	%	Majeur	%
Vol à main armée	1			1	100,0%
Vol avec violence sans arme	4			4	100,0%
Vol dans ou sur un véhicule	3			3	100,0%
Vol d'armes et explosifs	1			1	100,0%
Vol à l'arraché	1			1	100,0%
Vol à l'étalage	18	1	5,6%	18	100,0%
Vol par ruse	3			3	100,0%
Vol de métaux	1			1	100,0%
<b>Total</b>	<b>PA</b>	<b>PA</b>	<b>PA</b>	<b>PA</b>	<b>PA</b>

### FC Autre

Figure criminelle / Âge	Nombre total de faits avec au moins 1 suspect identifié	Mineur	%	Majeur	%
Violence contre les métiers d'intérêt général	3			3	100,0%
Dégradation de voiture	7	1	14,3%	6	85,7%
<b>Total</b>	<b>PA</b>	<b>PA</b>	<b>PA</b>	<b>PA</b>	<b>PA</b>



**PH Violence intrafamiliale (VIF)**

Figure criminelle / Âge	Nombre total de faits avec au moins 1 suspect identifié	Mineur	%	Majeur	%
VIF: physique, dans le couple	46	1	2,2%	45	97,8%
VIF: physique, envers des descendants	19			19	100,0%
VIF: physique, envers d'autres membres	11			11	100,0%
VIF: sexuelle, dans le couple	1			1	100,0%
VIF: sexuelle, envers des descendants	1			1	100,0%
VIF: sexuelle, envers d'autres membres	1			1	100,0%
VIF: psychique, dans le couple	18			18	100,0%
VIF: psychique, envers des descendants	5			5	100,0%
VIF: psychique, envers d'autres membres	6			6	100,0%
VIF: économique, dans le couple	5			5	100,0%
VIF: économique, envers des descendants	2			2	100,0%
VIF: économique, envers d'autres membres	4			4	100,0%
<b>Total</b>	<b>PA</b>	<b>PA</b>	<b>PA</b>	<b>PA</b>	<b>PA</b>

**PH Drogues**

Figure criminelle / Âge	Nombre total de faits avec au moins 1 suspect identifié	Majeur	%
Vente de cocaïne	1	1	100,0%
Production de cannabis (culture)	1	1	100,0%
<b>Total</b>	<b>PA</b>	<b>PA</b>	<b>PA</b>

**PH Trafic d'armes**

Figure criminelle / Âge	Nombre total de faits avec au moins 1 suspect identifié	Majeur	%
Commerce et production d'arme à feu et mun.	2	2	100,0%
<b>Total</b>	<b>PA</b>	<b>PA</b>	<b>PA</b>

## CRIMINALITE ENREGISTREE: SUSPECTS



### PH Violence dans l'espace public

Figure criminelle / Âge	Nombre total de faits avec au moins 1 suspect identifié	Mineur	%	Majeur	%
Violence physique (transport public)	2			2	100,0%
Violence physique (voie publique)	37	1	2,7%	36	97,3%
Violence physique (endroit accessible au public)	4			4	100,0%
Violence sexuelle (voie publique)	1			1	100,0%
Violence psychique (transport public)	1			1	100,0%
Violence psychique (voie publique)	20	2	10,0%	18	90,0%
Violence psychique (autre endroit public)	1			1	100,0%
Violence psychique (endroit accessible au public)	1			1	100,0%
Vol à main armée (voie publique)	1			1	100,0%
Vol avec violence sans arme (voie publique)	2			2	100,0%
Vol avec violence sans arme (endr. acces. au pub.)	1			1	100,0%
<b>Total</b>	<b>PA</b>	<b>PA</b>	<b>PA</b>	<b>PA</b>	<b>PA</b>

### PH Autre

Figure criminelle / Âge	Nombre total de faits avec au moins 1 suspect identifié	Majeur	%
Cyberharcèlement	4	4	100,0%
Fraude à l'identité	3	3	100,0%
<b>Total</b>	<b>PA</b>	<b>PA</b>	<b>PA</b>



## Partie 2: Niveau SUSPECTS-FAIT (comptage du nombre de combinaisons suspect-fait)

### 2.1. Nombre de suspects-fait selon le sexe des suspects identifiés (TOP 5 des catégories principales)

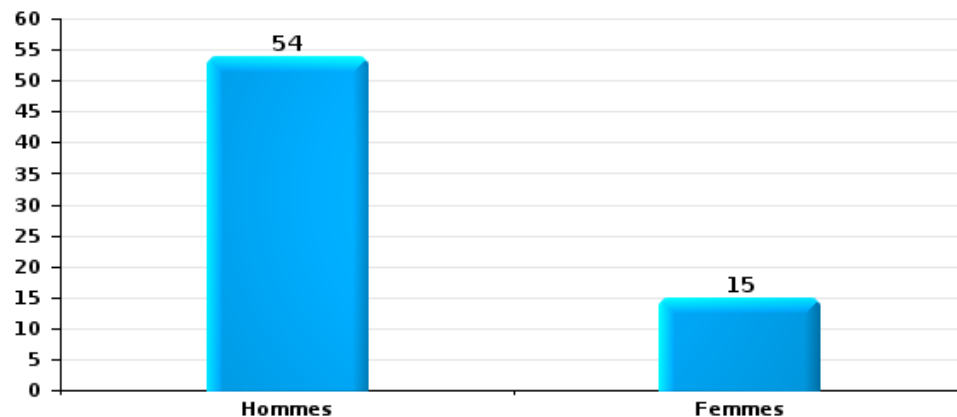
Lorsqu'un même suspect a commis plusieurs faits durant la période considérée, il est aussi comptabilisé plusieurs fois (voir également la note méthodologique)

#### Courcelles

2023

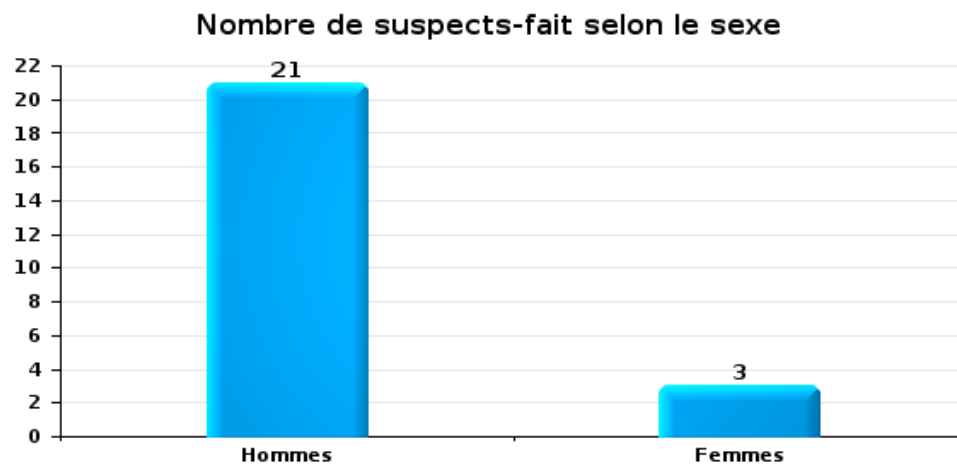
#### Vol et extorsion

Nombre de suspects-fait selon le sexe

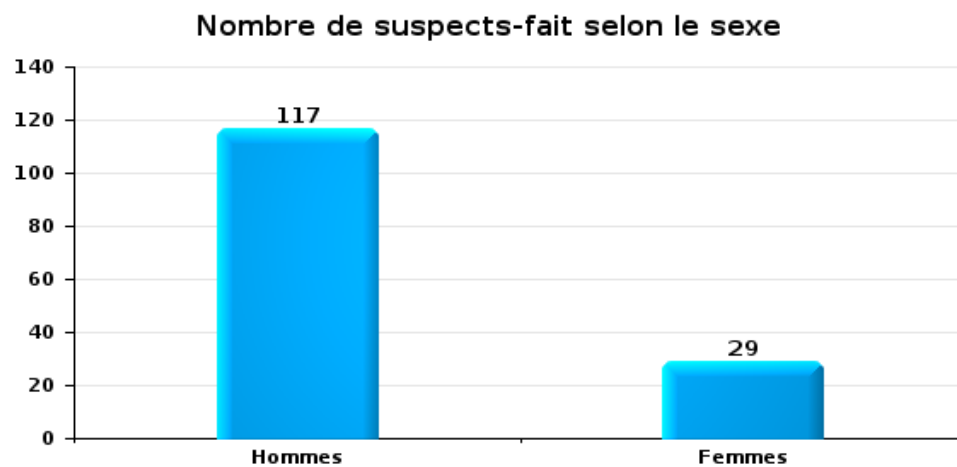




Dégradation de la propriété



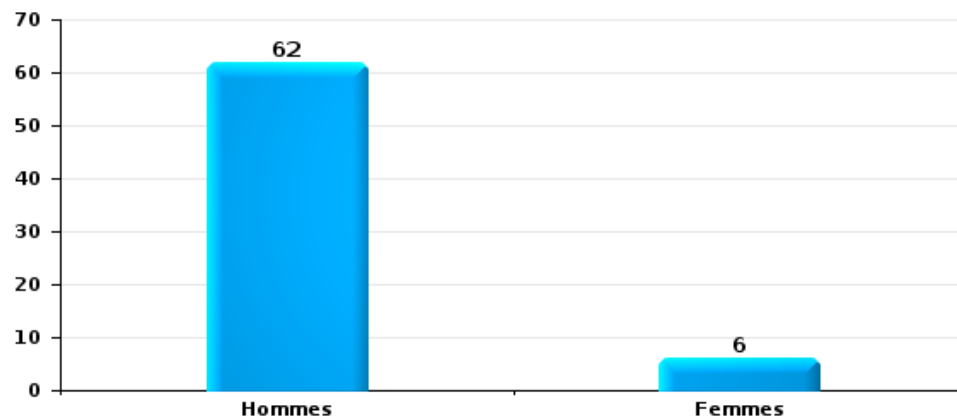
Infr. contre l'intégrité physique





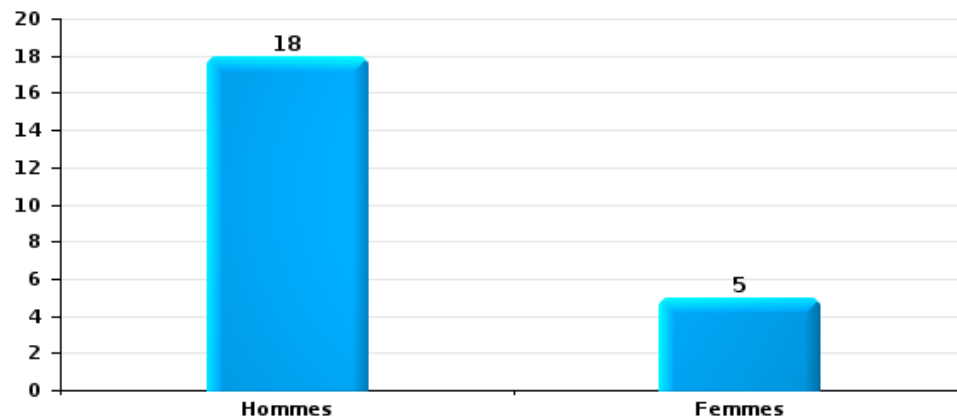
Drogues

Nombre de suspects-fait selon le sexe



Fraude

Nombre de suspects-fait selon le sexe







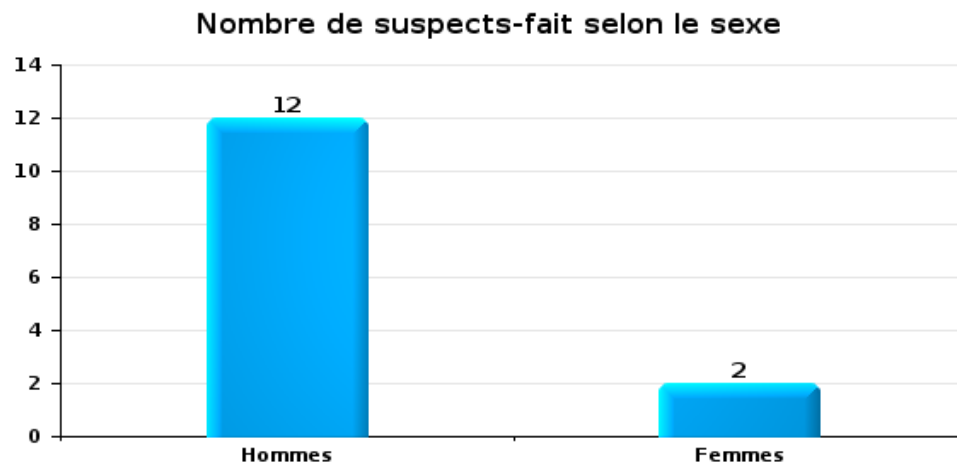
## 2.2. Nombre de suspects-fait selon le sexe des suspects identifiés (TOP 5 des figures criminelles)

Lorsqu'un même suspect a commis plusieurs faits durant la période considérée, il est aussi comptabilisé plusieurs fois (voir également la note méthodologique)

### Courcelles

2023

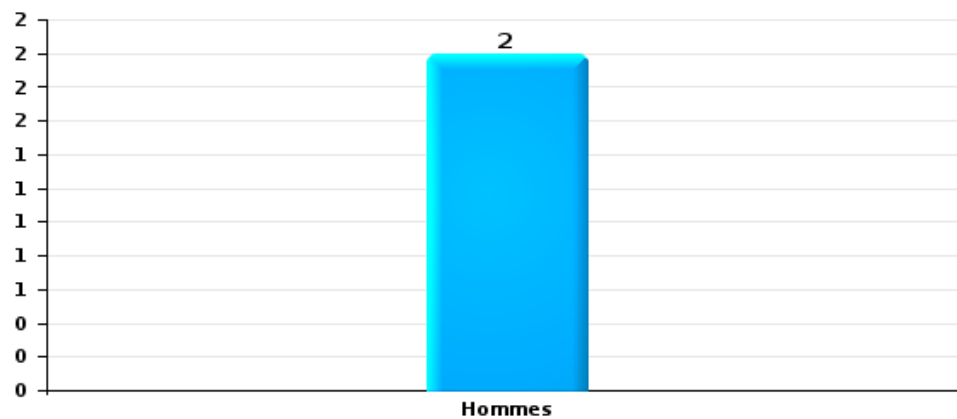
### Cambriolage dans bâtiment (total)





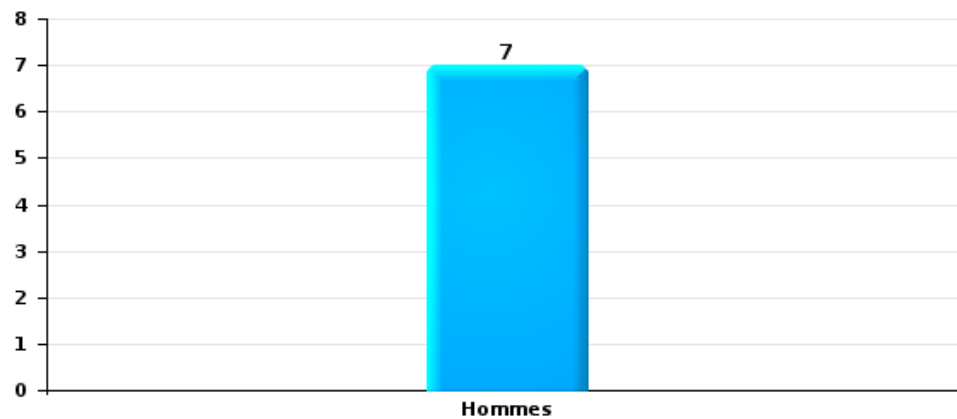
Vol dans ou sur un véhicule

Nombre de suspects-fait selon le sexe



Dégradation de voiture

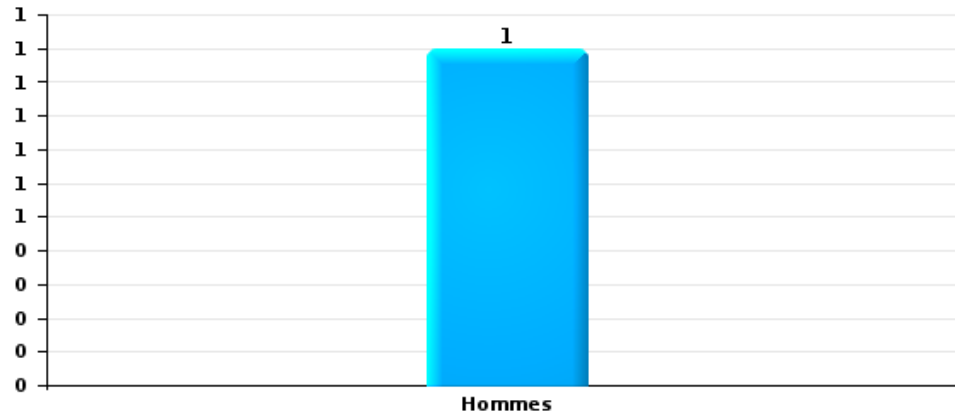
Nombre de suspects-fait selon le sexe





Vol de vélo

Nombre de suspects-fait selon le sexe





### 2.3. Nombre de suspects-fait selon l'âge des suspects identifiés (TOP 5 des catégories principales)

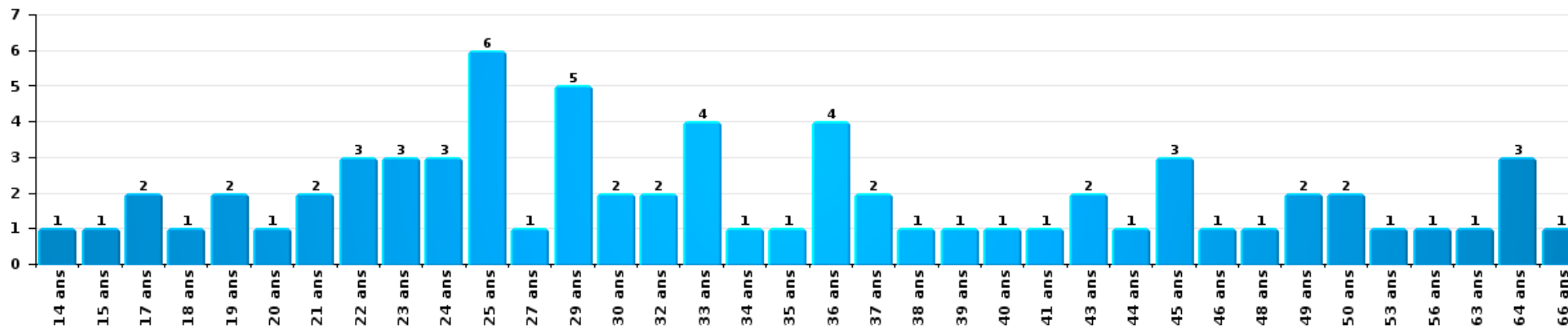
1) Lorsqu'un même suspect a commis plusieurs faits durant la période considérée, il est aussi comptabilisé plusieurs fois, qu'il ait le même âge ou non – 2) Les suspects au-dessous de 14 ans et à partir de 90 ans ne sont pas repris dans le tableau (voir également la note méthodologique)

#### Courcelles

2023

#### Vol et extorsion

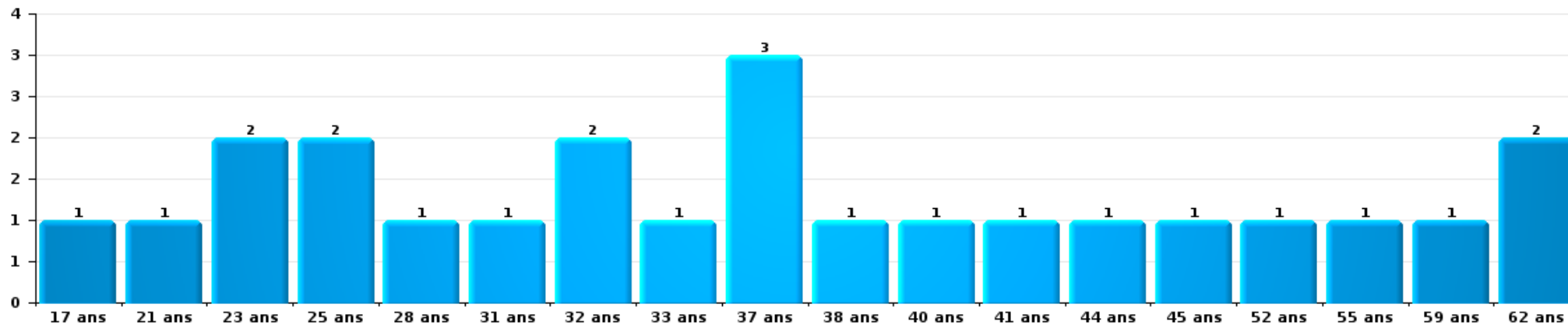
Nombre de suspects-fait par âge (chronologique)





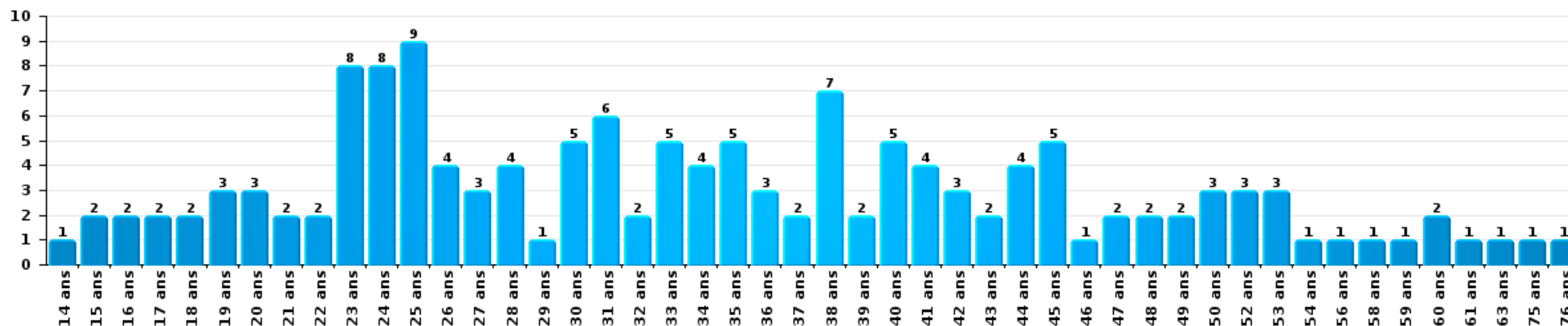
Dégradation de la propriété

Nombre de suspects-fait par âge (chronologique)



Infr. contre l'intégrité physique

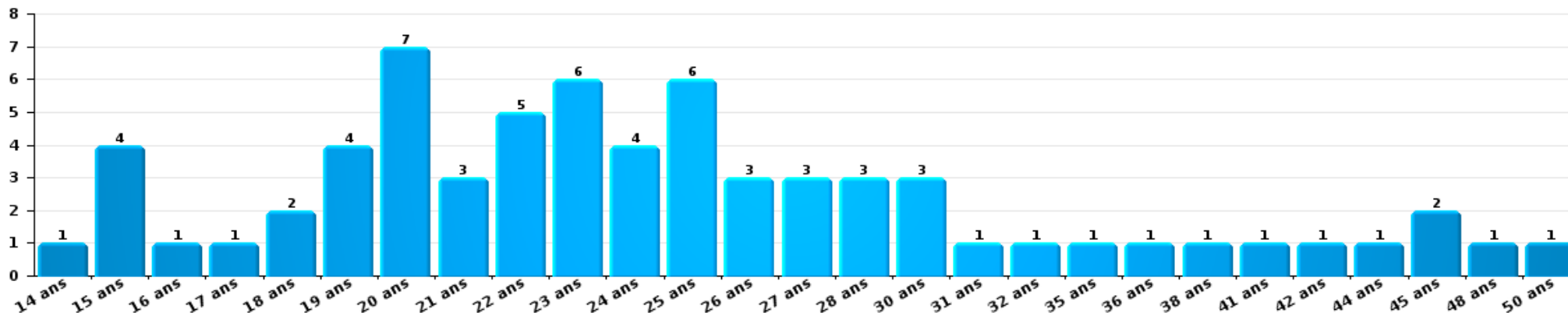
Nombre de suspects-fait par âge (chronologique)





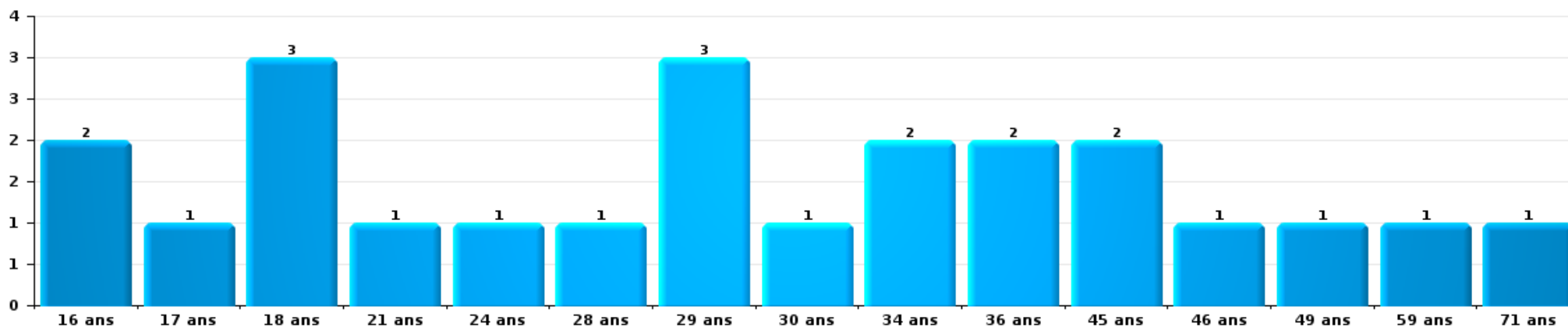
Drogues

Nombre de suspects-fait par âge (chronologique)



Fraude

Nombre de suspects-fait par âge (chronologique)





## 2.4. Nombre de suspects-fait selon l'âge des suspects identifiés (TOP 5 des figures criminelles)

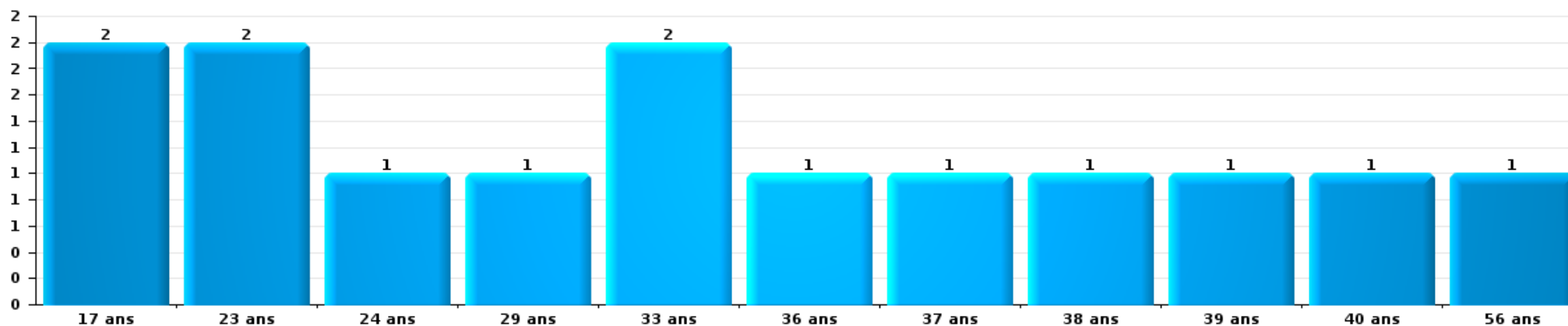
1) Lorsqu'un même suspect a commis plusieurs faits durant la période considérée, il est aussi comptabilisé plusieurs fois, qu'il ait le même âge ou non – 2) Les suspects au-dessous de 14 ans et à partir de 90 ans ne sont pas repris dans le tableau (voir également la note méthodologique)

### Courcelles

2023

### Cambrilage dans bâtiment (total)

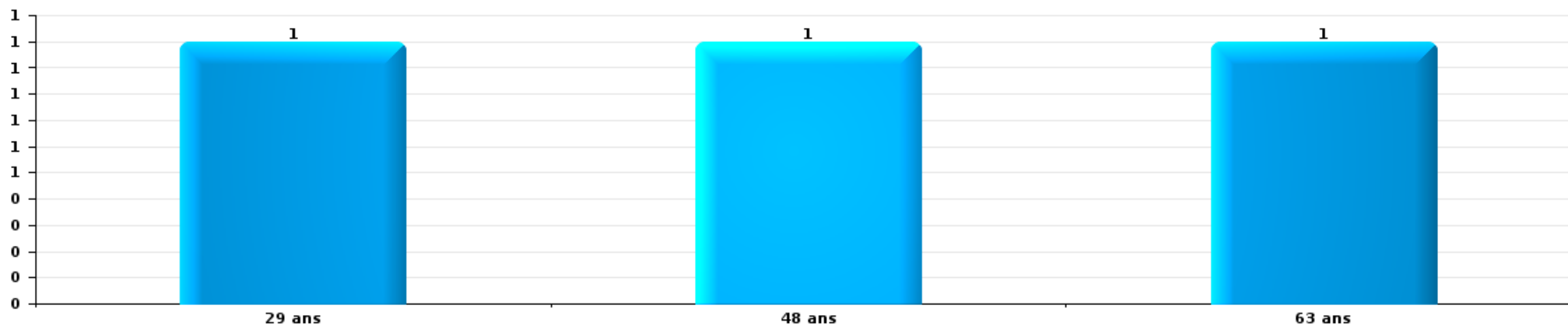
Nombre de suspects-fait par âge (chronologique)





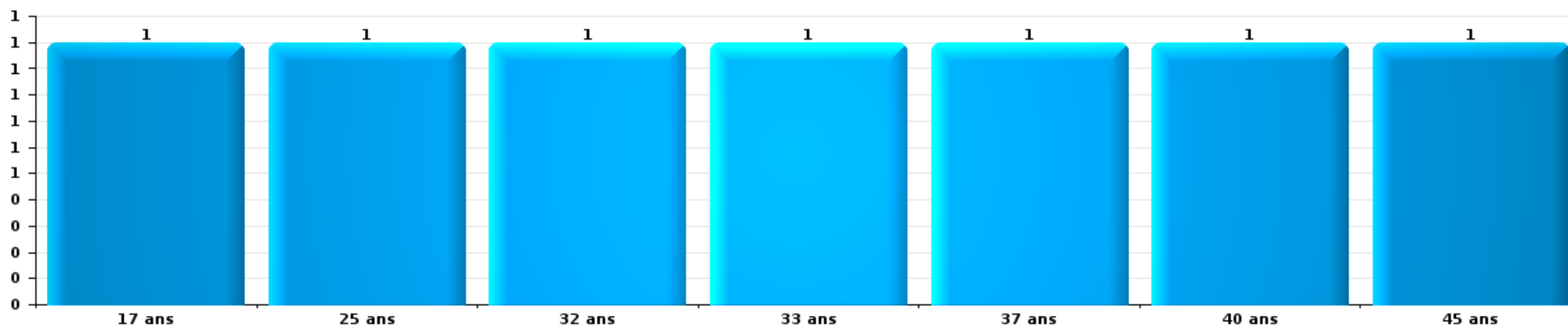
Vol dans ou sur un véhicule

Nombre de suspects-fait par âge (chronologique)



Dégradation de voiture

Nombre de suspects-fait par âge (chronologique)

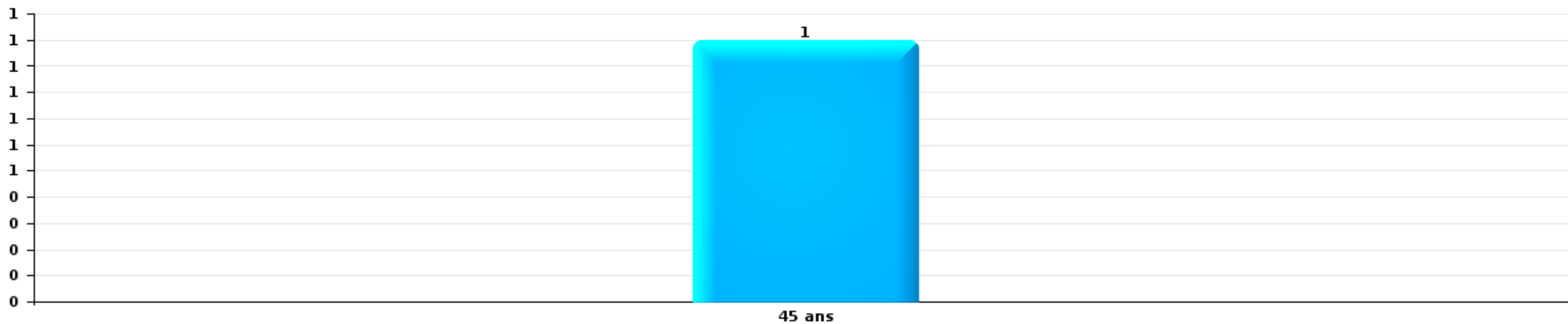






Vol de vélo

Nombre de suspects-fait par âge (chronologique)



# ***STATISTIQUES POLICIERES DE CRIMINALITE***

---

***LIEU DE PERPETRATION: COMMUNE***

**Courcelles**

***ANNEXE I: DETAIL PAR CATEGORIE DE DELIT  
CODE PENAL***

## Infraction Code pénal

## Infr. contre l'intégrité physique

			2000	2013	2014	2015	2016	2017	2018	2019	2020	2021	2022	2023
Assassinat	Suite à incendie volontaire / explosion	Tent.						1						
	Autres	Tent.	2	1	1	1	1			1				
		<b>Sous-total</b>	<b>2</b>	<b>1</b>	<b>1</b>	<b>1</b>	<b>1</b>	<b>1</b>		<b>1</b>				
Meurtre	Infanticide (meurtre)	Tent.												1
	Empoisonnement (meurtre)	Tent.									2			
	Suite à incendie volontaire / explosion	Tent.	1											
	Non spécifié	Acc.	1									1		
		Tent.	2	1										
	Autres	Acc.	1		1			1	1	1			1	1
	Tent.	3	3	5	5	2	5	1	5	1	1	3	2	3
	<b>Sous-total</b>	<b>8</b>	<b>4</b>	<b>6</b>	<b>5</b>	<b>2</b>	<b>6</b>	<b>2</b>	<b>6</b>	<b>6</b>	<b>3</b>	<b>5</b>	<b>3</b>	<b>4</b>
Torture et maltraitance	Traitement inhumain	Acc.		2	1	1								
	Traitement dégradant	Acc.		1	1				1					
		<b>Sous-total</b>		<b>3</b>	<b>2</b>	<b>1</b>			<b>1</b>					
Coups et/ou blessures vol. en sphère familiale	Entre partenaires ou ex-partenaires	Acc.	19	92	93	99	87	72	84	72	63	66	79	87
		Tent.	1											
		Inc.	3											
	Lors d'un différend familial en général	Acc.	46											
		Tent.	3											
	Par les parents envers un mineur	Acc.	1	14	5	9	8	8	6	10	3	11	11	15
		Tent.	1											
	Par les parents envers personne vulnérable	Acc.						1						1
Envers les parents	Acc.	4	8	10	7	13	11	11	7	6	8	10	5	
Envers d'autres ascendants directs ou collatéraux	Acc.	1	5	5	4	8	6	1	4	5	2	5	1	
	<b>Sous-total</b>	<b>79</b>	<b>119</b>	<b>113</b>	<b>119</b>	<b>116</b>	<b>98</b>	<b>102</b>	<b>93</b>	<b>77</b>	<b>87</b>	<b>105</b>	<b>109</b>	

## Infr. contre l'intégrité physique

			2000	2013	2014	2015	2016	2017	2018	2019	2020	2021	2022	2023	
Coups et/ou blessures vol. hors sphère familiale	Bagarres (=coups réciproques)	Acc.	18	25	41	45	42	32	46	43	44	46	60	58	
		Tent.	2												
	Coups envers fonctionnaire de police	Acc.		2	2		2		1	1			3	2	
	Envers un mineur par une pers. ayant autorité	Acc.	2	4	7	4	9	3	4	4	1	1	3	5	
	Envers un mineur qualité de l'auteur inconnue	Acc.	3	4	7	11	9	4	7	7	4	5	7	3	
	Envers pers. vulnérable par pers. ayant autorité	Acc.			1	1		2						1	
	Envers pers. vulnérable (qualité auteur inconnue)	Acc.											1	1	
	Envers un mineur par cohabitant sans rel. Autorité	Acc.											1	2	2
	Envers un arbitre de manifestation sportive	Acc.				1									
	Coups envers personnel transport public	Acc.			1		1							1	
	Coups envers profession médicale	Acc.									1				1
	Coups envers personnel institut d'enseignement	Acc.											1		
		Inc.	3												
Non spécifié	Acc.	116	104	114	128	116	102	123	101	79	75	75	93	74	
	Tent.	3												1	
	Sous-total	147	139	173	190	179	143	181	156	129	130	170	147		
Abstention coupable	Acc.		1	2		1			1	1	1	1	1	1	
	Sous-total		1	2		1			1	1	1	1	1	1	
Autres infr. volontaires. c/ l'intégrité phys.	Privation de soins à enfant ou personne vulnérable	Acc.					1							1	
	Délaissement d'enfant ou personne vulnérable	Acc.	2		1	4	1	2	1	1	2	1	2		
	Abandon d'enfant dans le besoin	Acc.				1					1				
	Administration substances nuisibles	Acc.											1	1	
	Empoisonnement de denrées	Acc.											1		
	Entrave méchante à la circulation	Acc.		8	9	5	15	9	9	7	13	7	7	10	
		Tent.											1		
Voies de faits et violences légères	Inc.	1													
	Acc.	3	5	2	4	4	2	6	5	21	14	8	12		
	Sous-total	6	13	12	14	21	13	16	13	37	23	19	24		
Infr. involontaires contre l'intégrité physique	Homicides involontaires	Acc.		2											
		Inc.	1												
	Coups et/ou blessures involontaires	Acc.	18	4	4	3	2	2	3	2	3	2			
	Morsure de chien	Acc.	2	3	3	4	7	3	5	10	5	4	7	16	
	Sous-total	21	9	7	7	9	5	8	12	8	6	7	16		
	Total	263	289	316	337	329	266	311	282	255	252	305	301		

## Infr. contre la liberté individuelle

		2000	2013	2014	2015	2016	2017	2018	2019	2020	2021	2022	2023	
Prise d'otages	Acc.	1												
	Sous-total	1												
Enlèvement de mineur ou personne vulnérable	Enlèvement parental	Acc.				2				1				
	Autre enlèvement	Acc.					1							
		Tent.			2		1		1					
	Sous-total	1			2	2	2		1	1				
Détenition par un particulier	Acc.		3	2	2	6	5	3	2			2	3	
		Tent.			1				1	1				
	Sous-total		3	2	3	6	5	3	3	1		2	3	
		Total	2	3	2	5	8	7	3	4	2		2	3

## Infr. contre les mœurs

			2000	2013	2014	2015	2016	2017	2018	2019	2020	2021	2022	2023	
Viol n'ayant pas causé la mort	Victime < 10a	Acc.	1	3	6	3	1	5		5	1	1			
	Victime 10a - 14a	Acc.		1	3	1	1	1	1	2	1	4			
	Victime 14a - 16a	Acc.		1			3	1	1	2	1	1		1	
		Tent.				1									
	Victime 16a - 18a	Acc.		2			1		1		1	2	1		
	Victime majeure	Acc.	2	1	2	2	3	1	5	3	5	2	1		
		Tent.			1					1	1				
	Victime âge inconnu	Acc.			1										
		Sous-total	3	8	13	7	9	8	9	13	10	10	2	1	
Viol avec conséquence inconnue		Acc.					2		1						
		Tent.	1												
		Sous-total	1				2		1						
Viol n'ayant pas causé la mort (nvCPS)	Victime < 16a	Acc.									1	1	4	6	
	Victime 16a - 18a	Acc.											2		
		Tent.												1	
	Victime majeure	Acc.								1			4	11	
		Tent.											1		
		Sous-total								1	1	1	11	18	
Attentat à la pudeur avec violence / menace	Victime < 16a	Acc.			1	2		3	1	2	3	2			
	Victime 16a - 18a	Acc.						1							
	Victime majeure	Acc.			2			2		1	4		1		
		Tent.	1												
		Sous-total	1	3	2		6	1	3	7	2	1			
Attentat à la pudeur sans violence / menace	Victime < 16a	Acc.	1	6	10	7	7	10	13	8	7	9	4		
	Victime 16a - 18a	Acc.	1	1		1		3	2		1				
	Victime âge inconnu	Acc.	1		2	1				3	2	2			
		Sous-total	3	7	12	9	7	13	15	11	10	11	4		
Attentat à la pudeur non spécifié		Acc.	2	1	2		1			1					
		Sous-total	2	1	2		1			1					
Atteinte intégrité sexuelle sans mort (nvCPS)	Victime < 16a	Acc.										2	2	14	
	Victime 16a - 18a	Acc.											1		
	Victime majeure	Acc.											2	4	
		Sous-total										2	5	18	
Pornographie infantine	Détention	Acc.				2			1		2	3			
	Distribution	Acc.			3	4	2	1	2	8	4	4	1		
	Accès pornographie infantine via technologie	Acc.					1				3	6			
	Non spécifié	Acc.		1											
		Sous-total		1	3	6	3	1	3	8	9	13	1		
Pornographie		Acc.						1				1			
		Sous-total						1				1			

**Infr. contre les mœurs**

			2000	2013	2014	2015	2016	2017	2018	2019	2020	2021	2022	2023
Incitation à la débauche	Victime mineure	Acc.				1		1	1			3		
	Age victime inconnu	Acc.								1				
	Publicité par ICT pour débauche	Acc.						1						
	Autre publicité pour débauche	Acc.			1		1							
		Sous-total				2		3	1	1		3		
Exploitation de la débauche d'autrui	Victime mineure	Acc.				1								
	Victime majeure	Acc.		1								2	2	
		Sous-total		1	1							2	2	
Outrage public aux bonnes mœurs	Actions (exhibitionnisme, etc.)	Acc.	1		2	1	5	4	5	9	8	5	4	
	Ecrits, images, objets	Acc.	2	1	5		1		1	1		2	1	
	Obscénités en public	Acc.							1		1			
	Exhibitionnisme (nvCPS)	Acc.												1
		Sous-total	3	1	7	1	6	4	7	10	9	7	5	1
Voyeurisme	Observation/enregistrement de nudité ou intimité	Acc.				1			1		2	5		
	Diffusion enregistrement nudité ou intimité	Acc.						3	3	3	3	8	7	
		Sous-total				1	3	4	4	3	5	13	7	
Voyeurisme via moyen technique ou autre (nvCPS)	Victime < 16a	Acc.											1	2
	Victime 16a - 18a	Acc.											1	
	Victime majeure	Acc.												1
		Sous-total											2	3
Diffusion de contenu à caractère sexuel (nvCPS)	Victime < 16a	Acc.											1	1
	Victime majeure	Acc.											1	1
		Sous-total											2	2
Diffusion contenu sex. but méchant/lucrat. (nvCPS)	Victime < 16a	Acc.											1	
	Victime majeure	Acc.											1	2
		Sous-total											2	2
Grooming (contact par ICT avec mineur < 16 ans)		Acc.						2	1			3		
		Sous-total						2	1			3		
Grooming online - avec ICT (nvCPS)	Victime < 16a	Acc.											1	
	Victime 16a - 18a	Acc.												2
		Sous-total											1	2
Exploitation sexuelle mineurs-prostitution (nvCPS)	Incitation à la débauche/prostit. (nvCPS)	Acc.											1	1
		Sous-total											1	1
Images d'abus sexuels de mineurs (nvCPS)	Production/diffusion images abus sexuels (nvCPS)	Acc.											3	8
	Détention/acquisition images abus sexuels (nvCPS)	Acc.												2
		Sous-total											3	10
		Total	13	18	41	28	29	41	42	51	51	68	49	58

**Infr. contre autres valeurs morales et sentiments**

				2000	2013	2014	2015	2016	2017	2018	2019	2020	2021	2022	2023		
Harcèlement	Harcèlement par téléphone (OLD)	Inc.		1													
		Acc.		5													
		Acc.		5	107	76	110	88	83	116	89	103	101	135	146		
		Sous-total		11	107	76	110	88	83	116	89	103	101	135	146		
Violation de sépulture		Acc.		1									1				
		Sous-total		1	1								1				
Violation du secret professionnel		Acc.															
		Sous-total			1		1		2	1			2		1		
Atteinte à l'honneur	Calomnie et diffamation	Inc.		1													
		Acc.		9	11	10	16	19	11	32	20	13	17	29	21		
		Tent.		2													
	Déclaration calomnieuse Imputation calomnieuse	Acc.			1		2	1	1	2	2	5	1	1	1	2	
		Acc.			1					1				2	2		
		Acc.			1	1		1	1	1	1	2	2	2	2	2	
	Injures (Délit)	Inc.		2													
		Acc.		3	30	36	42	34	23	31	20	17	17	19	12		
		Tent.		1													
Non spécifié	Acc.				1			1				1					
	Sous-total		18	44	48	60	55	37	67	43	38	39	53	37			
Vie privée	Intrusion de nuit Violation de domicile par un particulier Violation du secret des lettres	Acc.		1	1												
		Acc.		3	6	13	11	17	3	5	2	9	8	6	6		
		Acc.			1	1	1	3			1			1			
		Sous-total		4	8	14	12	20	3	5	3	9	8	7	6		
Tapage nocturne		Acc.		3	1	1	7	3	4	2	3	3		4	10		
		Sous-total		3	1	1	7	3	4	2	3	3		4	10		
Abus d'informations issues d'un dossier pénal		Acc.								1							
		Sous-total								1							
Violation de communication par particulier		Acc.								1	1	1			1		
		Sous-total								1	1	1			1		
Abus faiblesses de personnes		Acc.			1		1	1			1			2	2		
		Sous-total			1		1	1			1			2	2		
Vie privée mœurs: publication identité victime		Acc.										1					
		Sous-total										1					
Cyberlokkng (leurre de mineur par ICT)		Acc.												1			
		Sous-total												1			
Occupation bien d'autrui (squatter)	Pénétrer / occuper / séjourner (bien non habité) Pénétrer / occuper / séjourner (bien habité)	Acc.														1	
		Acc.													1		
		Sous-total													1	1	
		Total		37	163	139	190	168	128	194	141	155	151	203	204		



**Infr. relative au statut juridique de l'enfant**

			2000	2013	2014	2015	2016	2017	2018	2019	2020	2021	2022	2023
Non-représentation d'enfants	Par les parents	Acc.	15	30	22	28	12	49	36	31	16	34	60	60
		Tent.	2											
	Par une personne qui en a la charge	Acc.		2				1	1	4			2	2
		Sous-total	17	32	22	28	12	50	37	35	16	34	62	62
Non spécifié		Acc.		1										
		Sous-total		1										
		Total	17	33	22	28	12	50	37	35	16	34	62	62

## Vol et extorsion

			2000	2013	2014	2015	2016	2017	2018	2019	2020	2021	2022	2023
Vol avec circ. aggr.	Avec violence	Acc.	48	28	46	35	30	28	19	9	7	13	8	8
		Tent.	3	4	6	7	4	1	3	2	3	3	2	4
		Inc.	6											
	Sans violence	Acc.	361	529	537	593	470	521	488	357	283	199	174	158
		Tent.	161	219	209	292	212	213	228	174	99	85	97	68
		Sous-total	579	780	798	927	716	763	738	542	392	300	281	238
Vol sans circ. aggr.	Avec violence	Acc.	9	21	32	29	31	12	14	14	6	6	8	3
		Tent.	2	3	6	2	1	3		1		1		
	Sans violence, Vol à la tire	Acc.	6	16	23	14	28	22	18	23	6	2	10	5
		Acc.	1	6	5	4	5	2			1		2	
	Sans violence, Vol d'usage	Inc.	1											
		Acc.	5	4	7	15	6	4	8	3	6	3	9	1
	Sans violence, Vol domestique	Tent.									1			
		Inc.	38											
	Sans violence	Acc.	395	398	442	483	387	385	381	346	237	256	276	235
		Tent.	9	12	15	9	12	9	9	5	4	3	11	8
	Sous-total	466	460	530	556	470	437	430	392	261	271	316	252	
Vol non spécifié		Acc.	411	1	5	4	2	2	4	3	2	3		1
		Tent.	145											
	Sous-total	556	1	5	4	2	2	4	3	2	3		1	
Extorsion		Acc.	1	11	6	2	5	5	2	6	7	3	5	2
		Tent.	4	5	5	5	7	2	3	3	1	4	2	4
	Sous-total	5	16	11	7	12	7	5	9	8	8	7	7	6
Fabrication de fausses clefs		Acc.	1											
		Sous-total	1											
		Total	1.607	1.257	1.344	1.494	1.200	1.209	1.177	946	663	581	604	497

## Fraude

		2000	2013	2014	2015	2016	2017	2018	2019	2020	2021	2022	2023	
Blanchiment d'argent	Acc.				1		1			3	9	1	7	
	Tent.									1				
	Sous-total				1		1			4	9	1	7	
Recel	Recel simple	Acc.	7	4	11	16	13	17	25	13	17	10	14	6
	Recel qualifié	Acc.	8	3	3	1	1	5	2	5	4		2	
	Non spécifié	Acc.	2				1							
	Sous-total		17	7	14	17	14	23	27	18	21	10	16	6
Grivèlerie	Carburant / lubrifiant	Acc.	3		2	5	1	1						
	Boissons et aliments	Acc.		1		1	1		1		1			
	Voiture de location	Acc.	5	4	4	4	6	1	3	4	3		1	
	Sous-total		8	5	6	10	8	2	3	5	3	1	1	
Corruption privée	Tent.											1		
	Sous-total											1		
Détournement et destruction frauduleuse	Cel frauduleux	Inc.	4											
		Acc.	35	9	8	4	5	15	8	2	4	5	14	10
		Tent.	8											
	D'argent, de papiers, etc.	Acc.							1	1		2		
	D'objets saisis	Acc.		1			1		2				1	
	Non spécifié	Acc.	2					1						
	Sous-total	49	10	8	4	6	16	10	3	5	5	16	11	
Escroquerie	Fraude par internet	Acc.		13	23	22	19	24	44	41	54	86	109	119
		Tent.		4	2	6	4	4	13	6	5	13	7	5
	Escroquerie sans internet	Acc.		18	18	21	12	11	17	22	23	12	19	22
		Tent.		5	4	3	2	3	3	4	5	3	1	1
		Acc.	7											
		Tent.	1											
	Sous-total	8	40	47	52	37	42	77	73	87	114	136	147	
Tromperie	Marchandises vendues / travail fourni	Acc.	4		1	6	1		1			2	1	
	Sous-total		4	1	6	1		1				2	1	
Abus de confiance et infr. apparentées	Abus de confiance	Acc.	12	32	27	26	20	20	42	27	31	39	35	42
		Tent.	2											
	Abus des faiblesses	Acc.			3	2	2	5	4	3	3	3	10	9
	Sous-total		14	32	30	28	22	25	46	30	34	42	45	51
Abus de biens sociaux	Par des sociétés	Acc.						2	1	1			1	
	Autres	Acc.		1	4					1				
	Sous-total			1	4			2	1	2			1	
Infr. liées à l'insolvabilité	Non spécifié	Acc.		3	2	4		1			1		1	
	Sous-total			3	2	4		1		1			1	
Insolvabilité frauduleuse		Acc.					1	1					1	
	Sous-total						1	1					1	

**Fraude**

		2000	2013	2014	2015	2016	2017	2018	2019	2020	2021	2022	2023
Chèques sans provision	Inc.	1											
	Acc.	8	1										
	Sous-total	9	1										
	Total	109	99	112	122	88	111	167	130	157	181	221	223

## Dégradation de la propriété

			2000	2013	2014	2015	2016	2017	2018	2019	2020	2021	2022	2023	
Incendie volontaire	Dans lieu habité (de jour)	Acc.	2	1	3	5	1		2	1			1		
		Tent.					1						1		
	Dans lieu habité (de nuit)	Acc.	2	2	4	5	3	1	1			3	1	2	1
		Tent.					1	1			1	1			
	Dans lieu habité (moment indéterminé)	Acc.				1									
		Tent.							1						
	Dans un autre lieu (de jour)	Inc.	2												
		Acc.	1	6	11	7	4	6	6	3	2			4	2
	Dans un autre lieu (de nuit)	Tent.							1			1			
		Acc.	8	38	32	29	31	33	39	27	28	18	12	16	
Dans un autre lieu (moment indéterminé)	Tent.		2	1		2	1	3	4	1	1				
	Acc.		1	2	5	5		2		1					
Non spécifié	Tent.						1								
	Acc.	7													
	Sous-total		22	50	53	52	47	46	53	36	37	20	20	19	
Destruction par explosion volontaire	Dans lieu habité (de nuit)	Acc.	1												
	Non spécifié	Acc.	1												
	Sous-total		2												
Incendie involontaire		Acc.	6	13	7	5	7	8	6	8	11	7	7	7	
	Sous-total		6	13	7	5	7	8	6	8	11	7	7	7	
Destruction, dénaturation, dégradation	Avec circ. aggr.	Acc.	27	3	1	2	1	1	3	2	1	1			
		Tent.	3												
	Destruction de biens agricoles	Acc.		1											
		Acc.	39	1							2				
Sous-total		69	5	1	2	1	1	3	2	3	1				
Vandalisme	Sur véhicules	Inc.	31												
		Acc.	64	180	182	181	162	110	154	124	69	90	101	78	
	Sur autres biens mobiliers	Inc.	1												
		Acc.	73	29	24	42	30	21	13	25	17	19	19	14	
	Graffitis	Acc.	1	13	9	19	5	1	1	5	1		1	5	
	Autres détériorations sur biens immobiliers	Acc.	69	141	119	120	123	97	108	100	71	54	50	50	
		Tent.									1				
Dégradation de clôture	Acc.	2	12	20	15	4	10	5	5	9	8	5	15		
Sous-total		241	375	354	377	324	239	281	259	168	171	176	162		
	Total		340	443	415	436	379	294	343	305	219	199	203	188	

**Infr. contre la Sécurité de l'Etat**

		2000	2013	2014	2015	2016	2017	2018	2019	2020	2021	2022	2023
Sûreté intérieure de l'Etat	Acc.										1		
	Sous-total										1		
	Total										1		

## Infr. contre la sécurité publique

			2000	2013	2014	2015	2016	2017	2018	2019	2020	2021	2022	2023
Organisation criminelle	Acc.			1		3	1	1		1			1	
	Sous-total			1		3	1	1		1			1	
Association de malfaiteurs	Acc.			2		1		2	1				3	
	Sous-total			2		1		2	1				3	
Evasion de prisonniers	Evasion simple	Acc.		1			1						1	2
	Non-entrée de congé	Acc.				1	1			1				
	Non-respect surveillance électronique	Acc.		1	2	1	3		1	4	6		3	4
	Sous-total			2	2	2	5		1	5	6		4	6
Recel	Recel de criminel	Acc.												1
	Sous-total													1
Menaces	Menace d'attentat	Acc.					1					1	2	1
		Inc.	4											
	Verbales	Acc.	136	100	61	80	64	57	44	68	63	56	79	68
		Tent.	7											
	Ecrites	Acc.	6	33	22	29	26	22	25	28	25	22	29	20
		Inc.	3											
	Par gestes, emblèmes	Acc.	28	52	62	51	50	32	28	29	37	30	40	30
	Alerte à la bombe	Acc.		1		1		1		1				
Non spécifié	Acc.	1		1	1		1	3	1			1	3	
	Sous-total	185	186	146	162	141	113	100	127	126	111	152	119	
	Total	185	191	148	168	147	116	102	133	132	118	160	129	

## Infr. contre l'autorité publique

		2000	2013	2014	2015	2016	2017	2018	2019	2020	2021	2022	2023
<b>Violence c/ personnes investies autorité publique</b>	<b>Acc.</b>		1			1				1			1
	<b>Sous-total</b>		1			1				1			1
<b>Rébellion</b>	<b>Rébellion armée</b>	<b>Acc.</b>	3	1		1	2	1			1	1	2
	<b>Rébellion non armée</b>	<b>Acc.</b>	16	12	9	13	11	8	8	11	2	3	8
		<b>Tent.</b>											
	<b>Non spécifié</b>	<b>Acc.</b>	4	1			1		1		1		
	<b>Sous-total</b>	<b>10</b>	<b>23</b>	<b>14</b>	<b>9</b>	<b>14</b>	<b>14</b>	<b>9</b>	<b>9</b>	<b>11</b>	<b>4</b>	<b>4</b>	<b>10</b>
<b>Outrages</b>		<b>Inc.</b>											
		<b>Acc.</b>	18	14	14	15	9	3	9	7	3	8	10
		<b>Tent.</b>											
		<b>Sous-total</b>	<b>19</b>	<b>18</b>	<b>14</b>	<b>14</b>	<b>15</b>	<b>9</b>	<b>3</b>	<b>9</b>	<b>7</b>	<b>3</b>	<b>8</b>
<b>Autres infractions</b>	<b>Bris de scellés</b>	<b>Acc.</b>		1	2	1	3	1				4	1
	<b>Entraves exécution travaux publics</b>	<b>Acc.</b>				1							
		<b>Sous-total</b>	<b>1</b>	<b>1</b>	<b>2</b>	<b>2</b>	<b>3</b>	<b>1</b>				<b>4</b>	<b>1</b>
	<b>Total</b>	<b>30</b>	<b>42</b>	<b>29</b>	<b>25</b>	<b>32</b>	<b>26</b>	<b>13</b>	<b>18</b>	<b>19</b>	<b>7</b>	<b>16</b>	<b>22</b>



## Infr. contre la foi publique

			2000	2013	2014	2015	2016	2017	2018	2019	2020	2021	2022	2023	
Faux en écritures	Faux en écritures	Inc.	1												
		Acc.	24	11	6	11	5	13	7	3	6	11	12	8	
	Usage de faux en écrit. et écrit. falsifiées	Inc.	1												
		Acc.	11	11	14	11	6	13	5	9	3	11	15	9	
		Tent.	3												
	Sous-total		40	22	20	22	11	26	12	12	9	22	27	17	
Usurpation	Immixtion dans fonctions publiques	Acc.			1							1			
		Acc.			3				2					1	
	De titres	Acc.			1								1		
		Acc.		11	12	15	21	19	24	24	21	35	28	38	
		Acc.				1									
	Sous-total		11	17	16	21	19	26	24	21	36	29	39		
Contrefaçon / falsification	Contrefaçon	Acc.		5	1	1		2	3	3	3	6	4	2	
		Acc.		1	1		1				2	1	2	1	
	Falsification	Acc.		6	2	1	1	2	3	3	5	7	6	3	
Fausses monnaies	Emission	Acc.	5	1	1	2		1		2		1			
		Acc.	9												
	Non spécifié	Acc.													
		Acc.	2		1		1		1	5		1	1	1	
	Sous-total		16	1	2	2	1	1	1	7		2	1	1	
Faux en justice	Faux témoignage	Acc.						1							
		Acc.		2		4			1	2	2	1		4	
	Fausse déclarations	Acc.		2		4		1	1	2	2	1		4	
	Sous-total			2		4		1	1	2	2	1		4	
	Total		56	42	41	45	34	49	43	48	37	68	63	64	



**Courcelles**

**Infraction Code pénal**

**Infr. contre la famille**

		2000	2013	2014	2015	2016	2017	2018	2019	2020	2021	2022	2023
<b>Bigamie</b>	Acc.												1
	Sous-total												1
<b>Abandon de famille</b>	Acc.			1	1	1							1
	Sous-total			1	1	1							1
<b>Refus du droit aux relations personnelles</b>	Inc.	5											
	Acc.	59	86	35	18	21	25	12	19	21	41	20	14
	Tent.	2											
	Sous-total	66	86	35	18	21	25	12	19	21	41	20	14
<b>Non-acquittement pension alimentaire</b>	Acc.	5	4	7	5	6	3	3	1		1	2	5
	Tent.	2											
	Sous-total	7	4	7	5	6	3	3	1		1	2	5
<b>Cohabitation légale forcée</b>	Acc.												1
	Sous-total												1
<b>Non spécifié</b>	Acc.	1											
	Sous-total	1											
	<b>Total</b>	<b>74</b>	<b>90</b>	<b>43</b>	<b>24</b>	<b>28</b>	<b>28</b>	<b>15</b>	<b>20</b>	<b>21</b>	<b>42</b>	<b>22</b>	<b>22</b>



**Criminalité informatique**

		2000	2013	2014	2015	2016	2017	2018	2019	2020	2021	2022	2023
<b>Hacking</b>	Acc.		4	5	5	9	6	4		4	2	6	11
	Sous-total		4	5	5	9	6	4		4	2	6	11
<b>Faux en informatique</b>	Acc.		1	2	1	3	1	2		2	2		3
	Sous-total		1	2	1	3	1	2		2	2		3
<b>Fraude informatique</b>	Acc.		116	105	127	194	88	119	138	114	174	162	157
	Tent.		11	8	15	13	3	3	8	6	5	6	2
	Sous-total		127	113	142	207	91	122	146	120	179	168	159
<b>Sabotage</b>	Acc.			1	1						1		1
	Sous-total			1	1						1		1
<b>Total</b>			132	121	149	219	98	128	146	126	184	174	174

**Exercice illégal de l'autorité publique**

		2000	2013	2014	2015	2016	2017	2018	2019	2020	2021	2022	2023
<b>Corruption publique</b>	Acc.		1						1				
	Sous-total		1						1				
<b>Violation de domicile par fonctionnaire public</b>	Acc.							1					
	Sous-total							1					
<b>Prise d'intérêt</b>	Acc.								1				
	Sous-total								1				
<b>Actes de l'état civil</b>	Acc.			1									
	Sous-total			1									
<b>Violation de communication par fonctionnaire</b>	Acc.								1				
	Sous-total								1				
<b>Total</b>			1	1				1	3				



**Marchand de sommeil**

		2000	2013	2014	2015	2016	2017	2018	2019	2020	2021	2022	2023
Sans circ. aggr.	Acc.								1			1	
	Sous-total								1			1	
	Total								1			1	

**Traite des êtres humains**

		2000	2013	2014	2015	2016	2017	2018	2019	2020	2021	2022	2023
Exploitation de la mendicité	Acc.								1				
	Sous-total								1				
Exploitation sexuelle	Acc.									1		1	
	Sous-total									1		1	
Exploitation économique	Acc.				1		2						
	Sous-total				1		2						
Crimes et délits forcés	Acc.												1
	Sous-total												1
	Total				1		2		1	1		1	1

**Autres infractions Code pénal**

		2000	2013	2014	2015	2016	2017	2018	2019	2020	2021	2022	2023
	Acc.				1			1					
	Sous-total				1			1					
	Total				1			1					



Contravention Code pénal

		2000	2013	2014	2015	2016	2017	2018	2019	2020	2021	2022	2023
Injures (Contravention)	Acc.	14											
	Sous-total	14											
Destruction d'animaux (Contravention)	Acc.	2											
	Sous-total	2											
Divagation d'animaux	Acc.	2											
	Sous-total	2											
Autres contraventions CP	Acc.	38	1	1					1		1		
	Tent.	1											
	Sous-total	39	1	1					1		1		
	Total	57	1	1					1		1		

# ***STATISTIQUES POLICIERES DE CRIMINALITE***

---

***LIEU DE PERPETRATION: COMMUNE***

**Courcelles**

***ANNEXE II: DETAIL PAR CATEGORIE DE DELIT  
LOIS SPECIALES***



Courcelles

Infraction Lois spéciales

Drogues

			2000	2013	2014	2015	2016	2017	2018	2019	2020	2021	2022	2023	
Détention		Acc.	39	25	41	29	45	61	48	26	29	33	29	50	
		Tent.	3												
		Sous-total	42	25	41	29	45	61	48	26	29	33	29	50	
Usage	Usage en groupe	Acc.	32												
		Tent.	1												
	Usage individuel	Acc.	37												
		Tent.	2												
	Faciliter l'usage	Acc.			2	2	1								
	Incitation à l'usage	Acc.	1	1											
	Désordre, scandale ou danger dans un espace public	Acc.						1							
	Non spécifié	Acc.	1						1						
	Sous-total	74	1	2		2	1	2							
Importation et exportation		Acc.	10				1	1	1	2	1	1		2	
		Sous-total	10				1	1	1	2	1	1		2	
Fabrication		Acc.	1	5	6	1	3	9		3	3	10	5	3	
		Sous-total	1	5	6	1	3	9		3	3	10	5	3	
Commerce		Acc.	14	11	9	11	22	15	8	9	10	15	6	11	
		Sous-total	14	11	9	11	22	15	8	9	10	15	6	11	
Autres		Acc.		1	4	1	3	3	1		1	1	3	4	
		Sous-total		1	4	1	3	3	1		1	1	3	4	
		Total	141	43	62	42	76	90	60	40	44	60	43	70	



Législation sur les étrangers

			2000	2013	2014	2015	2016	2017	2018	2019	2020	2021	2022	2023
Transmigration illégale	Mariages simulés/blancs sans récompense/contrainte	Acc.		3	4					1			4	3
		Tent.												1
	Cohab. légale de complais. sans récompense/contr.	Acc.											1	
	Accès au territoire	Acc.		4	4	6	3	3	2	4	5	12	5	7
	Séjour	Acc.	10	12	13	21	17	14	24	17	21	20	17	25
	Inscription au registre des étrangers	Acc.	1	29	33	34	50	25	20	9	15	33	36	18
		<b>Sous-total</b>	<b>11</b>	<b>48</b>	<b>54</b>	<b>61</b>	<b>70</b>	<b>42</b>	<b>46</b>	<b>31</b>	<b>41</b>	<b>65</b>	<b>63</b>	<b>54</b>
Mariages simulés/blancs avec récompense/contrainte	Se faire rétribuer	Acc.											1	
	Recours à la contrainte	Acc.				1								
		<b>Sous-total</b>				<b>1</b>							<b>1</b>	
Trafic d'êtres humains		Acc.				1			1					
		<b>Sous-total</b>				<b>1</b>			<b>1</b>					
Aide au séjour illégal		Acc.							1				1	
		<b>Sous-total</b>							<b>1</b>				<b>1</b>	
Autres		Acc.	1											
		<b>Sous-total</b>	<b>1</b>											
		<b>Total</b>	<b>12</b>	<b>48</b>	<b>54</b>	<b>63</b>	<b>70</b>	<b>42</b>	<b>48</b>	<b>31</b>	<b>41</b>	<b>65</b>	<b>65</b>	<b>54</b>





Environnement

			2000	2013	2014	2015	2016	2017	2018	2019	2020	2021	2022	2023
<b>Déchets</b>	Transport de déchets	Acc.		3										
	Déchets par professionnel	Acc.			2	1	1		1		1			
	Déchets par particulier	Acc.		9	2	6	16	4	2	4	3	1	4	3
	Déchets par personne indéterminée	Acc.	17											
	Déchets: permis/autorisation	Acc.		1			1			1				1
	Non spécifié	Acc.	2											
	<b>Sous-total</b>		<b>19</b>	<b>13</b>	<b>4</b>	<b>7</b>	<b>18</b>	<b>4</b>	<b>3</b>	<b>5</b>	<b>4</b>	<b>1</b>	<b>4</b>	<b>4</b>
<b>Autres que déchets</b>	Urbanisme	Acc.	2	5	3	4	10	1		2	1	2	4	1
	Permis d'environnement	Acc.							1					
	Bruit	Acc.				1								
	Pollution de l'eau	Acc.		1		1			1					
	Pollution de l'air	Acc.	1											
	Pollution du sol	Acc.			1	1		1			1		1	
	Non spécifié	Acc.							1					
	Autres nuisances en matière d'environnement	Acc.	1	1									1	
	<b>Sous-total</b>		<b>4</b>	<b>7</b>	<b>4</b>	<b>7</b>	<b>10</b>	<b>2</b>	<b>3</b>	<b>2</b>	<b>2</b>	<b>3</b>	<b>5</b>	<b>1</b>
<b>Biodiversité / Faune et flore</b>	Bien-être animal	Inc.	2											
		Acc.	14	5	8	5	5	2	2	5	9	6	4	3
	Permis / autorisation animaux	Acc.				1								
	Destruction d'animaux	Inc.	1											
		Acc.	1	2	5	2	1	4	1		2			2
	Tent.				2	2								
	<b>Sous-total</b>		<b>18</b>	<b>7</b>	<b>13</b>	<b>9</b>	<b>9</b>	<b>6</b>	<b>3</b>	<b>5</b>	<b>11</b>	<b>6</b>	<b>4</b>	<b>5</b>
<b>Non spécifié</b>	Acc.	1												
	<b>Sous-total</b>		<b>1</b>											
	<b>Total</b>		<b>42</b>	<b>27</b>	<b>21</b>	<b>23</b>	<b>37</b>	<b>12</b>	<b>9</b>	<b>12</b>	<b>17</b>	<b>10</b>	<b>13</b>	<b>10</b>



**Armes et explosifs**

			2000	2013	2014	2015	2016	2017	2018	2019	2020	2021	2022	2023
<b>Détention illégale</b>	Arme à feu	Acc.		19	18	22	16	11	13	21	8	20	17	20
	Arme blanche ou non à feu	Acc.		8	17	11	26	31	17	15	8	10	10	13
	Munition	Acc.		3	4	3	4	2	3	7	2	4	5	7
	Pièces/accessoires	Acc.			1		1			2				
	Non spécifié	Acc.	6		1			1						
	<b>Sous-total</b>		<b>6</b>	<b>30</b>	<b>41</b>	<b>36</b>	<b>47</b>	<b>45</b>	<b>33</b>	<b>45</b>	<b>18</b>	<b>34</b>	<b>32</b>	<b>40</b>
<b>Port / transport illégal</b>	Arme à feu	Acc.			5	2	1	5	2		1	2	1	1
	Arme blanche ou non à feu	Acc.		10	11	9	13	17	14	7	4	6	2	5
	Munition	Acc.			1	1							1	
	Non spécifié	Acc.	13											
		Tent.	1											
	<b>Sous-total</b>		<b>14</b>	<b>10</b>	<b>17</b>	<b>12</b>	<b>14</b>	<b>22</b>	<b>16</b>	<b>7</b>	<b>5</b>	<b>8</b>	<b>4</b>	<b>6</b>
<b>Commerce illégal</b>	Arme à feu	Acc.				3	1	1		1		1	1	
	Arme blanche ou non à feu	Acc.						1						1
	Munition	Acc.				1					1	1		1
	Non spécifié	Acc.	1											
	<b>Sous-total</b>		<b>1</b>			<b>4</b>	<b>1</b>	<b>2</b>		<b>1</b>	<b>1</b>	<b>2</b>	<b>1</b>	<b>2</b>
<b>Explosifs</b>		Acc.			2	1	1			2				
	<b>Sous-total</b>			<b>2</b>	<b>1</b>	<b>1</b>				<b>2</b>				
<b>Autre</b>	Documents	Acc.				1								
	Vente par correspondance/internet d'arme à feu	Acc.				1								
	Mesures de sécurité	Acc.					1							1
	Stockage	Acc.		1								2		3
	Défaut signalement vol ou perte	Acc.								1				
	Import / export / transit à un usage militaire	Acc.				1	1	1						1
	Non spécifié	Inc.	1											
	Acc.	8												
	<b>Sous-total</b>		<b>9</b>	<b>1</b>		<b>3</b>	<b>2</b>	<b>1</b>		<b>1</b>		<b>2</b>		<b>5</b>
	<b>Total</b>		<b>30</b>	<b>41</b>	<b>60</b>	<b>56</b>	<b>65</b>	<b>70</b>	<b>49</b>	<b>56</b>	<b>24</b>	<b>46</b>	<b>37</b>	<b>53</b>



Protection de la personne

			2000	2013	2014	2015	2016	2017	2018	2019	2020	2021	2022	2023
Discrimination	Racisme et xénophobie	Acc.	1	6	2	1	5	2	2	2	1	4	1	2
	Fondée sur son orientation sexuelle (homophobie)	Acc.				1	1	2			2			
	Autre discrimination	Acc.						1			2		1	
		Sous-total	1	6	2	2	6	5	2	2	5	4	2	2
Délit de presse		Acc.							1					
		Sous-total							1					
Protection de la vie privée		Acc.	3		5	2	1	2	2	1	2		3	
		Sous-total	3		5	2	1	2	2	1	2		3	
Caméras de surveillance		Acc.								1			1	
		Sous-total								1			1	
Droit à l'image		Acc.		1	2	1	1		1	1	2	2	4	3
		Sous-total		1	2	1	1		1	1	2	2	4	3
Interdiction temporaire de résidence		Acc.		1										
		Sous-total		1										
		Total	4	8	9	5	8	7	6	5	9	6	10	5



**Courcelles**

**Infraction Lois spéciales**

**Hormones et dopage**

		2000	2013	2014	2015	2016	2017	2018	2019	2020	2021	2022	2023
<b>Détention</b>	Acc.				2			3	1		2		
	Sous-total:				2			3	1		2		
<b>Usage</b>	Acc.										1		
	Sous-total:										1		
	Total:				2			3	1		3		

**Sécurité privée**

		2000	2013	2014	2015	2016	2017	2018	2019	2020	2021	2022	2023
<b>Milices privées</b>	Acc.								1				
	Sous-total:								1				
	Total:								1				

**Protection de la jeunesse**

		2000	2013	2014	2015	2016	2017	2018	2019	2020	2021	2022	2023
<b>Législation sur l'obligation scolaire</b>	Acc.	1			2	2	1	1		1			
	Sous-total:	1			2	2	1	1		1			
<b>Législation sur la protection de la jeunesse</b>	Acc.	11	30	50	43	40	26	42	55	44	38	61	79
	Sous-total:	11	30	50	43	40	26	42	55	44	38	61	79
<b>Non spécifié</b>	Acc.							2	1		1	1	
	Sous-total:							2	1		1	1	
	Total:	12	30	50	45	42	27	45	56	45	39	62	79



Code pénal social

		2000	2013	2014	2015	2016	2017	2018	2019	2020	2021	2022	2023
<b>Harcèlement au travail</b>	Acc.			1	1	3	4	1	1	2	1	2	1
	Sous-total:			1	1	3	4	1	1	2	1	2	1
<b>Mise en danger du travailleur</b>	Acc.						1						
	Sous-total:						1						
<b>Rémunération et autres avantages patrimoniaux</b>	Acc.				1								
	Sous-total:				1								
<b>Travail illégal</b>	Acc.				2		2	1					
	Sous-total:				2		2	1					
<b>Fraude sociale aux cotisations (travail au noir)</b>	Acc.		2	9	7	8	6	3	8	4	5	3	4
	Sous-total:		2	9	7	8	6	3	8	4	5	3	4
<b>Surveillance et contrôle</b>	Acc.							1					
	Sous-total:							1					
<b>Sécurité sociale</b>	Acc.	1	29	19	6	7	4				1		
	Sous-total:	1	29	19	6	7	4				1		
<b>Infr. contre foi publique en droit pénal social</b>	Acc.		1		2	2	3	5	3	1	2		
	Sous-total:		1		2	2	3	5	3	1	2		
<b>Escroquerie en droit pénal social</b>	Acc.		1	1	6	8	10	9	5	4	3	6	2
	Sous-total:		1	1	6	8	10	9	5	4	3	6	2
<b>Autres</b>	Acc.		1	1		1	1		2		1		
	Sous-total:		1	1		1	1		2		1		
	Total:	1	34	31	25	29	31	20	19	11	13	11	7



Ivresse et alcool

		2000	2013	2014	2015	2016	2017	2018	2019	2020	2021	2022	2023
Ivresse publique	Acc.	5	7	31	24	41	29	42	18	15	14	14	9
	Sous-total:	5	7	31	24	41	29	42	18	15	14	14	9
Servir de l'alcool à une personne ivre	Acc.					1							
	Sous-total:					1							
Non spécifié	Acc.								1				
	Sous-total:								1				
	Total:	5	7	31	24	42	29	42	19	15	14	14	9

Législation sur les élections

		2000	2013	2014	2015	2016	2017	2018	2019	2020	2021	2022	2023
	Acc.	1											
	Sous-total:	1											
	Total:	1											

Registre de population

		2000	2013	2014	2015	2016	2017	2018	2019	2020	2021	2022	2023
	Acc.	9	314	272	266	225	207	144	181	145	145	119	100
	Sous-total:	9	314	272	266	225	207	144	181	145	145	119	100
	Total:	9	314	272	266	225	207	144	181	145	145	119	100



Carte d'identité

		2000	2013	2014	2015	2016	2017	2018	2019	2020	2021	2022	2023
<b>Pas en possession</b>	<b>Acc.</b>	1			1	1		1		1	1		1
	<b>Sous-total:</b>	1			1	1		1		1	1		1
<b>Refus de présentation</b>	<b>Acc.</b>		1		1								
	<b>Sous-total:</b>		1		1								
<b>Non spécifié</b>	<b>Acc.</b>		2	1									
	<b>Sous-total:</b>		2	1									
<b>Autres</b>	<b>Acc.</b>	4		1	1								1
	<b>Sous-total:</b>	4		1	1								1
	<b>Total:</b>	5	3	2	3	1		1		1	1		2

Santé publique

		2000	2013	2014	2015	2016	2017	2018	2019	2020	2021	2022	2023
<b>Art de guérir, art infirmier, etc.</b>	<b>Acc.</b>		6	12							1		
	<b>Sous-total:</b>		6	12							1		
<b>Denrées alimentaires</b>	<b>Acc.</b>							2			1	1	2
	<b>Sous-total:</b>							2			1	1	2
<b>Refus ou négligence respect mesures</b>	<b>Acc.</b>									14	10		
	<b>Sous-total:</b>									14	10		
<b>Non spécifié</b>	<b>Acc.</b>									40			
	<b>Sous-total:</b>									40			
<b>Autres</b>	<b>Acc.</b>									303	28	1	
	<b>Sous-total:</b>									303	28	1	
	<b>Total:</b>		6	12				2		357	40	2	2



Travail

		2000	2013	2014	2015	2016	2017	2018	2019	2020	2021	2022	2023
<b>Règlement général protection du travail</b>	<b>Acc.</b>		2	1			1	1	1				
	<b>Sous-total:</b>		2	1			1	1	1				
<b>Commerce ambulant</b>	<b>Acc.</b>		4										
	<b>Sous-total:</b>		4										
<b>Fraude sociale aux cotisations (travail au noir)</b>	<b>Acc.</b>	1	5	2	4	6	2	1		4	1	1	1
	<b>Sous-total:</b>	1	5	2	4	6	2	1		4	1	1	1
<b>Accès à l'exercice d'une profession</b>	<b>Acc.</b>		2			1							
	<b>Sous-total:</b>		2			1							
<b>Non spécifié</b>	<b>Acc.</b>											1	
	<b>Sous-total:</b>											1	
<b>Autres</b>	<b>Acc.</b>		1										
	<b>Sous-total:</b>		1										
	<b>Total:</b>	1	14	3	4	7	3	2	1	4	1	2	1





Protection des revenus publics

		2000	2013	2014	2015	2016	2017	2018	2019	2020	2021	2022	2023
<b>Douane et accises</b>	Acc.					3							
	Sous-total:					3							
<b>Fraude sociale aux allocations</b>	Acc.			1				1					
	Tent.		1										
	Sous-total:		1	1				1					
<b>Fraude TVA</b>	Acc.												1
	Sous-total:												1
<b>Fraude fiscale - impôts sur le revenu</b>	Acc.				2								
	Sous-total:				2								
<b>Fraude autres revenus publics</b>	Acc.								1				1
	Sous-total:								1				1
<b>Non spécifié</b>	Acc.	1									1	1	
	Sous-total:	1									1	1	
	Total:	1	1	1	2	3		1	1		1	1	2

Législation économique

		2000	2013	2014	2015	2016	2017	2018	2019	2020	2021	2022	2023
<b>Sociétés</b>	Acc.			2									
	Sous-total:			2									
<b>Autres</b>	Acc.						1						
	Sous-total:						1						
	Total:			2			1						



Pratiques commerciales

		2000	2013	2014	2015	2016	2017	2018	2019	2020	2021	2022	2023
<b>Registre de commerce</b>	Acc.		4	3	1	3			2	1			
	Sous-total:		4	3	1	3			2	1			
<b>Non spécifié</b>	Acc.										1		
	Sous-total:										1		
<b>Autres</b>	Acc.					1				1	1		
	Sous-total:					1				1	1		
	Total:		4	3	1	4			2	2	2		

Autres lois spéciales

		2000	2013	2014	2015	2016	2017	2018	2019	2020	2021	2022	2023
<b>Transport</b>	Acc.		3	2				1	2	1	1		
	Sous-total:		3	2				1	2	1	1		
<b>Loteries et jeux de hasard</b>	Acc.				1								
	Sous-total:				1								
<b>Infr. dans le secteur audiovisuel</b>	Acc.	1											
	Sous-total:	1											
<b>Energie</b>	Acc.		1		1			1	1				
	Sous-total:		1		1			1	1				
<b>Infractions Loi police chemins de fer</b>	Acc.						2	2			3		
	Sous-total:						2	2			3		
<b>Protection (pièce de l') uniforme policier</b>	Acc.										1		
	Sous-total:										1		
<b>Moyens de communications électroniques</b>	Acc.												1
	Sous-total:												1
<b>Autres</b>	Acc.						2						
	Sous-total:						2						
	Total:	1	4	2	2		4	4	3	1	5		1

# ***STATISTIQUES POLICIERES DE CRIMINALITE***

---

***LIEU DE PERPETRATION: COMMUNE***

**Courcelles**

***ANNEXE III: DETAIL  
FIGURES CRIMINELLES / PHENOMENES***



Courcelles

FC Vol moyen de transport

		2000	2013	2014	2015	2016	2017	2018	2019	2020	2021	2022	2023
Vol de voiture	Acc.	153	68	101	85	79	94	97	60	64	26	35	38
	Inc.	1											
	Tent.	72	20	17	17	13	17	19	20	6	4	3	9
	<b>Total</b>	<b>226</b>	<b>88</b>	<b>118</b>	<b>102</b>	<b>92</b>	<b>111</b>	<b>116</b>	<b>80</b>	<b>70</b>	<b>30</b>	<b>38</b>	<b>47</b>
Vol de moto	Acc.	5	10	12	5	2	9	5	3	3	5	4	
	Tent.							1					
	<b>Total</b>	<b>5</b>	<b>10</b>	<b>12</b>	<b>5</b>	<b>2</b>	<b>9</b>	<b>6</b>	<b>3</b>	<b>3</b>	<b>5</b>	<b>4</b>	
Carjacking	Acc.	12	4	3	5	4		1	1	2	2	1	1
	Tent.	1		1	1	1			1				
	<b>Total</b>	<b>13</b>	<b>4</b>	<b>4</b>	<b>6</b>	<b>5</b>		<b>1</b>	<b>2</b>	<b>2</b>	<b>2</b>	<b>1</b>	<b>1</b>
Homejacking	Acc.	2		1		2	2						
	Tent.												
	<b>Total</b>	<b>2</b>		<b>1</b>		<b>2</b>	<b>2</b>						
Vol dans les garages	Acc.	5	8	5	3	3	8	2	7	5	2	2	
	Tent.												
	<b>Total</b>	<b>5</b>	<b>8</b>	<b>5</b>	<b>3</b>	<b>3</b>	<b>8</b>	<b>2</b>	<b>7</b>	<b>5</b>	<b>2</b>	<b>2</b>	
Vol de vélomoteur	Acc.	36	35	43	37	19	25	21	9	7	16	7	3
	Tent.	4	3	2	2	1			1		1		1
	<b>Total</b>	<b>40</b>	<b>38</b>	<b>45</b>	<b>39</b>	<b>20</b>	<b>25</b>	<b>21</b>	<b>10</b>	<b>7</b>	<b>17</b>	<b>7</b>	<b>4</b>
Vol de vélo	Acc.	14	17	14	21	14	16	10	21	9	6	9	3
	Inc.	1											
	Tent.				1		1		1				
	<b>Total</b>	<b>15</b>	<b>17</b>	<b>14</b>	<b>22</b>	<b>14</b>	<b>17</b>	<b>10</b>	<b>22</b>	<b>9</b>	<b>6</b>	<b>9</b>	<b>3</b>



**FC Cambriolage**

		2000	2013	2014	2015	2016	2017	2018	2019	2020	2021	2022	2023
<b>Cambriolage dans habitation</b>	Acc.	325	327	278	298	244	300	216	168	100	108	84	77
	Inc.	2											
	Tent.	168	156	138	186	130	143	152	112	66	60	71	38
	<b>Total</b>	<b>495</b>	<b>483</b>	<b>416</b>	<b>484</b>	<b>374</b>	<b>443</b>	<b>368</b>	<b>280</b>	<b>166</b>	<b>168</b>	<b>155</b>	<b>115</b>
<b>Cambriolage ds entreprise ou commerce</b>	Acc.	82	33	42	36	28	18	17	18	18	10	10	9
	Tent.	23	10	14	24	17	10	13	12	4	9	4	6
	<b>Total</b>	<b>105</b>	<b>43</b>	<b>56</b>	<b>60</b>	<b>45</b>	<b>28</b>	<b>30</b>	<b>30</b>	<b>22</b>	<b>19</b>	<b>14</b>	<b>15</b>
<b>Cambriolage ds service public ou bâtiment administ</b>	Acc.	23	10	15	19	10	6	11	3	9	4	6	4
	Tent.	16	7	4	10	9	4	11	4	3	2	2	1
	<b>Total</b>	<b>39</b>	<b>17</b>	<b>19</b>	<b>29</b>	<b>19</b>	<b>10</b>	<b>22</b>	<b>7</b>	<b>12</b>	<b>6</b>	<b>8</b>	<b>5</b>
<b>Vol au bélier</b>	Acc.	1		2		1							
	Tent.	1					1						
	<b>Total</b>	<b>2</b>		<b>2</b>		<b>1</b>	<b>1</b>						
<b>Cambriolage dans bâtiment (total)</b>	Acc.	423	369	335	353	282	324	244	189	127	122	100	90
	Inc.	2											
	Tent.	206	173	156	220	156	157	176	128	73	71	77	45
	<b>Total</b>	<b>631</b>	<b>542</b>	<b>491</b>	<b>573</b>	<b>438</b>	<b>481</b>	<b>420</b>	<b>317</b>	<b>200</b>	<b>193</b>	<b>177</b>	<b>135</b>

**FC Vol autre**

		2000	2013	2014	2015	2016	2017	2018	2019	2020	2021	2022	2023
<b>Vol à main armée</b>	Acc.	62	18	22	13	15	9	5	10	8	5	4	6
	Tent.	5	4	3	6	4		2	2	1	2	1	1
	<b>Total</b>	<b>67</b>	<b>22</b>	<b>25</b>	<b>19</b>	<b>19</b>	<b>9</b>	<b>7</b>	<b>12</b>	<b>9</b>	<b>7</b>	<b>5</b>	<b>7</b>
<b>Vol avec violence sans arme</b>	Acc.	60	41	60	56	51	35	31	22	13	18	18	7
	Tent.	7	9	13	7	7	6	4	4	3	6	4	7
	<b>Total</b>	<b>67</b>	<b>50</b>	<b>73</b>	<b>63</b>	<b>58</b>	<b>41</b>	<b>35</b>	<b>26</b>	<b>16</b>	<b>24</b>	<b>22</b>	<b>14</b>



FC Vol autre

		2000	2013	2014	2015	2016	2017	2018	2019	2020	2021	2022	2023
Vol dans ou sur un véhicule	Acc.	191	133	170	215	148	135	166	127	96	64	65	55
	Inc.	1											
	Tent.	14	24	27	45	39	23	23	19	15	8	7	14
	<b>Total</b>	<b>206</b>	<b>157</b>	<b>197</b>	<b>260</b>	<b>187</b>	<b>158</b>	<b>189</b>	<b>146</b>	<b>111</b>	<b>72</b>	<b>72</b>	<b>69</b>
Sacjacking dans une voiture	Acc.				1								
	<b>Total</b>				<b>1</b>								
Vol d'armes et explosifs	Acc.	21	22	10	17	20	11	12	3	5	7	5	5
	Tent.				1								
	<b>Total</b>	<b>21</b>	<b>22</b>	<b>10</b>	<b>17</b>	<b>21</b>	<b>11</b>	<b>12</b>	<b>3</b>	<b>5</b>	<b>7</b>	<b>5</b>	<b>5</b>
Arrachage de sac à main	Acc.	9	5	10	12	1	3	3	1			2	
	Tent.		1	3									
	<b>Total</b>	<b>9</b>	<b>6</b>	<b>13</b>	<b>12</b>	<b>1</b>	<b>3</b>	<b>3</b>	<b>1</b>			<b>2</b>	
Vol à l'arraché	Acc.	10	24	28	26	17	10	11	6	2	3	6	2
	Tent.		2	5	2					2		1	2
	<b>Total</b>	<b>10</b>	<b>26</b>	<b>33</b>	<b>28</b>	<b>17</b>	<b>10</b>	<b>11</b>	<b>6</b>	<b>4</b>	<b>3</b>	<b>7</b>	<b>4</b>
Vol à la tire	Acc.	47	17	24	15	29	22	18	24	6	2	10	5
	Tent.	1											
	<b>Total</b>	<b>48</b>	<b>17</b>	<b>24</b>	<b>15</b>	<b>29</b>	<b>22</b>	<b>18</b>	<b>24</b>	<b>6</b>	<b>2</b>	<b>10</b>	<b>5</b>
Vol à l'étalage	Acc.	12	23	28	39	34	43	37	29	25	46	49	27
	Tent.			2		1		1			1	1	1
	<b>Total</b>	<b>12</b>	<b>23</b>	<b>30</b>	<b>39</b>	<b>35</b>	<b>43</b>	<b>38</b>	<b>29</b>	<b>25</b>	<b>47</b>	<b>50</b>	<b>28</b>
Vol par ruse	Acc.	58	15	13	24	5	9	6	12	3	9	9	5
	Tent.	18	2	2	4	2	4	2	1	1	4	3	4
	<b>Total</b>	<b>76</b>	<b>17</b>	<b>15</b>	<b>28</b>	<b>7</b>	<b>13</b>	<b>8</b>	<b>13</b>	<b>4</b>	<b>13</b>	<b>12</b>	<b>9</b>
Vol de métaux	Acc.	4	15	18	20	5	24	21	12	4	14	9	7
	Tent.						1	1	1			1	
	<b>Total</b>	<b>4</b>	<b>15</b>	<b>18</b>	<b>20</b>	<b>5</b>	<b>25</b>	<b>22</b>	<b>13</b>	<b>4</b>	<b>14</b>	<b>10</b>	<b>7</b>



**FC Vol autre**

		2000	2013	2014	2015	2016	2017	2018	2019	2020	2021	2022	2023
Vol sur les chantiers	Acc.	15	6	12	14	9	8	8	3	8	11	7	4
	Tent.	3	1	2	3	2	3	1			1	1	1
	<b>Total</b>	<b>18</b>	<b>7</b>	<b>14</b>	<b>17</b>	<b>11</b>	<b>11</b>	<b>9</b>	<b>3</b>	<b>8</b>	<b>12</b>	<b>8</b>	<b>5</b>
Home-invasion	Acc.			1					1				
	Tent.												1
	<b>Total</b>			<b>1</b>					<b>1</b>				<b>1</b>
Vol d'animaux	Acc.	3	3	5	10	10	7	3	1		6	2	4
	Tent.												
	<b>Total</b>	<b>3</b>	<b>3</b>	<b>5</b>	<b>10</b>	<b>10</b>	<b>7</b>	<b>3</b>	<b>1</b>		<b>6</b>	<b>2</b>	<b>4</b>
Vol de cargaison	Acc.			1		2		6	2	1			
	Tent.				1	1		2					
	<b>Total</b>			<b>1</b>	<b>1</b>	<b>3</b>		<b>8</b>	<b>2</b>	<b>1</b>			

**Criminalité ICT**

		2000	2013	2014	2015	2016	2017	2018	2019	2020	2021	2022	2023
Fraude de cartes de paiements	Acc.	9	105	86	101	169	59	76	113	80	116	97	95
	Tent.		10	8	13	13	3	2	4	1	4	3	2
	<b>Total</b>	<b>9</b>	<b>115</b>	<b>94</b>	<b>114</b>	<b>182</b>	<b>62</b>	<b>78</b>	<b>117</b>	<b>81</b>	<b>120</b>	<b>100</b>	<b>97</b>
Phishing	Acc.		1			1			2		2		3
	Tent.												
	<b>Total</b>		<b>1</b>			<b>1</b>			<b>2</b>		<b>2</b>		<b>3</b>
Shouldersurfing	Acc.		4	3	2	11	1	4	1	1	1	4	
	Tent.			2									
	<b>Total</b>		<b>4</b>	<b>5</b>	<b>2</b>	<b>11</b>	<b>1</b>	<b>4</b>	<b>1</b>	<b>1</b>	<b>1</b>	<b>4</b>	
Skimming	Acc.												1
	Tent.												
	<b>Total</b>												<b>1</b>



FC Autre

		2000	2013	2014	2015	2016	2017	2018	2019	2020	2021	2022	2023
Violence contre les métiers d'intérêt général	Acc.		3	3		4		1	2	2	1	5	4
	Total		3	3		4		1	2	2	1	5	4
Viol collectif	Acc.						2	1	1		1	1	
	Total						2	1	1		1	1	
Graffiti	Acc.	1	13	9	19	5	1	1	5	1		1	5
	Total	1	13	9	19	5	1	1	5	1		1	5
Dégradation de voiture	Acc.	40	203	195	189	177	131	171	135	84	100	103	85
	Tent.		2	1		1		1	1	1			
	Total	40	205	196	189	178	131	172	136	85	100	103	85
Rixe au couteau	Acc.		2	2	2	1	4	2		1		2	
	Tent.		1		2								
	Total		3	2	4	1	4	2		1		2	

PH Violence intrafamiliale (VIF)

		2000	2013	2014	2015	2016	2017	2018	2019	2020	2021	2022	2023
VIF: physique, dans le couple	Acc.	19	94	102	103	93	75	86	73	65	73	89	95
	Tent.	1	1				1			1	1		
	Total	20	95	102	103	93	76	86	73	66	74	89	95
VIF: physique, envers des descendants	Acc.	4	21	12	15	19	13	11	16	6	15	21	31
	Tent.	1										1	
	Total	5	21	12	15	19	13	11	16	6	15	22	31
VIF: physique, envers d'autres membres	Acc.	51	19	23	20	35	21	21	16	19	15	23	15
	Inc.	3											
	Tent.	3	1	2			1						
	Total	57	20	25	20	35	22	21	16	19	15	23	15
VIF: sexuelle, dans le couple	Acc.									1		1	1
	Total									1		1	1





**PH Violence intrafamiliale (VIF)**

		2000	2013	2014	2015	2016	2017	2018	2019	2020	2021	2022	2023
VIF: sexuelle, envers des descendants	Acc.	2	2	6	1	2	5	8	5	3	6		1
	Total	2	2	6	1	2	5	8	5	3	6		1
VIF: sexuelle, envers d'autres membres	Acc.					1						2	1
	Total					1						2	1
VIF: psychique, dans le couple	Acc.	74	121	67	55	41	84	58	57	45	87	95	92
	Inc.	5											
	Tent.	4											
	Total	83	121	67	55	41	84	58	57	45	87	95	92
VIF: psychique, envers des descendants	Acc.		1		3	2	4	2	4	3	2	8	6
	Total		1		3	2	4	2	4	3	2	8	6
VIF: psychique, envers d'autres membres	Acc.		3	4	4	7	4	6	5	3	7	7	6
	Total		3	4	4	7	4	6	5	3	7	7	6
VIF: économique, dans le couple	Acc.	1	6	5	7	5	7	4	8	5	6	10	5
	Tent.				1	1					1	1	
	Total	1	6	5	8	6	7	4	8	5	7	11	5
VIF: économique, envers des descendants	Acc.		2	1		1	1		2			2	2
	Tent.	1										1	
	Total	1	2	1		1	1		2			3	2
VIF: économique, envers d'autres membres	Acc.	8	9	16	10	10	5	8	5	4	4	7	11
	Tent.	2					1						
	Total	10	9	16	10	10	6	8	5	4	4	7	11

**PH Hormones et dopage**

		2000	2013	2014	2015	2016	2017	2018	2019	2020	2021	2022	2023
Dopage humain	Acc.				3	1		3	1		2		
	Total				3	1		3	1		2		



**PH Drogues**

		2000	2013	2014	2015	2016	2017	2018	2019	2020	2021	2022	2023
<b>Vente de cocaïne</b>	Acc.		4	2	3	5	3	2	4	1	4	1	4
	Total		4	2	3	5	3	2	4	1	4	1	4
<b>Import-export de cocaïne</b>	Acc.					1							
	Total					1							
<b>Vente de drogues synthétiques</b>	Acc.					1					1		
	Total					1					1		
<b>Production de cannabis (culture)</b>	Acc.		4	4	1	2	7		2	2	2	5	1
	Total		4	4	1	2	7		2	2	2	5	1
<b>Import-export de cannabis en grande quantité</b>	Acc.								1		1		
	Total								1		1		
<b>Vente de cannabis en grande quantité</b>	Acc.			1								1	
	Total			1								1	
<b>Import-export d'héroïne</b>	Acc.					1							
	Total					1							
<b>Vente-traffic d'héroïne</b>	Acc.		1		3	1							
	Total		1		3	1							

**PH Trafic d'armes**

		2000	2013	2014	2015	2016	2017	2018	2019	2020	2021	2022	2023
<b>Commerce et production d'arme à feu et mun.</b>	Acc.				6	1	2		1	1	1	1	3
	Total				6	1	2		1	1	1	1	3
<b>Commerce et production d'arme non à feu</b>	Acc.						1						
	Total						1						



**PH Traite des êtres humains**

		2000	2013	2014	2015	2016	2017	2018	2019	2020	2021	2022	2023
TEH - exploitation économique	Acc.				1		2						
	Total				1		2						
TEH - exploitation sexuelle	Acc.			1	1					1	2	3	1
	Total			1	1					1	2	3	1

**PH Violence dans l'espace public**

		2000	2013	2014	2015	2016	2017	2018	2019	2020	2021	2022	2023
Violence physique (transport public)	Acc.	2	1	2	1	2	1	1	4	2	1	1	3
	Total	2	1	2	1	2	1	1	4	2	1	1	3
Violence physique (voie publique)	Acc.	81	98	110	121	115	101	119	86	72	73	97	78
	Inc.	2											
	Tent.	6	4	2	6	2	4	1	5				3
	Total	89	102	112	127	117	105	120	91	72	73	97	81
Violence physique (autre endroit public)	Acc.	3	2	3	3	3			2	3	1	2	3
	Tent.			1							1		
	Total	3	2	4	3	3			2	3	2	2	3
Violence physique (endroit accessible au public)	Acc.	20	22	18	19	26	16	13	19	13	7	7	11
	Inc.	1											
	Tent.	2			1						1		
	Total	23	22	18	20	26	16	13	19	13	8	7	11
Violence sexuelle (transport public)	Acc.					1	1						1
	Total					1	1						1
Violence sexuelle (voie publique)	Acc.	1	3	3	2	2	4	6	6	1	1	6	8
	Tent.	1			1			1	1				1
	Total	2	3	3	3	2	4	7	7	1	1	6	9
Violence sexuelle (autre endroit public)	Acc.				2		1			1		2	
	Total				2		1			1		2	



**PH Violence dans l'espace public**

		2000	2013	2014	2015	2016	2017	2018	2019	2020	2021	2022	2023
Violence sexuelle (endroit accessible au public)	Acc.	2		1	1		3	1	3	2	1	1	1
	Total	2		1	1		3	1	3	2	1	1	1
Violence psychique (transport public)	Acc.	2	1		2	1	1	1	1			1	1
	Total	2	1		2	1	1	1	1			1	1
Violence psychique (voie publique)	Acc.	79	92	92	110	98	68	83	64	60	46	76	59
	Inc.	7											
	Tent.	3											
	Total	89	92	92	110	98	68	83	64	60	46	76	59
Violence psychique (autre endroit public)	Acc.	2	2	3	8	4		1	7	1	2	3	2
	Total	2	2	3	8	4		1	7	1	2	3	2
Violence psychique (endroit accessible au public)	Acc.	20	16	22	14	20	18	5	12	8	11	8	10
	Inc.	3											
	Total	23	16	22	14	20	18	5	12	8	11	8	10
Vol à main armée (transport public)	Acc.	1			1		1						
	Tent.	1											
	Total	2			1		1						
Vol à main armée (voie publique)	Acc.	24	9	4	2	4	4		4	2		1	3
	Tent.		2	1	2	3		1					
	Total	24	11	5	4	7	4	1	4	2		1	3
Vol à main armée (autre endroit public)	Tent.				1								
	Total				1								
Vol à main armée (endroit accessible au public)	Acc.	25	4	11	3	7	2	3	3	5	3	3	2
	Tent.	1		2	3	1			1		1	1	
	Total	26	4	13	6	8	2	3	4	5	4	4	2
Vol avec violence sans arme (transport public)	Acc.	2				1	1				1		
	Tent.			1			1						
	Total	2		1		1	2				1		



**PH Violence dans l'espace public**

		2000	2013	2014	2015	2016	2017	2018	2019	2020	2021	2022	2023
Vol avec violence sans arme (voie publique)	Acc.	45	28	39	32	25	15	18	12	8	10	8	4
	Tent.	4	5	6	4	2	1		1	2	2	2	3
	<b>Total</b>	<b>49</b>	<b>33</b>	<b>45</b>	<b>36</b>	<b>27</b>	<b>16</b>	<b>18</b>	<b>13</b>	<b>10</b>	<b>12</b>	<b>10</b>	<b>7</b>
Vol avec violence sans arme (autre endroit public)	Acc.	1		3		1	1						
	Tent.						1						
	<b>Total</b>	<b>1</b>		<b>3</b>		<b>1</b>	<b>2</b>						
Vol avec violence sans arme (endr. acces. au pub.)	Acc.	3	4	6	9	12	7	9	5		2	5	1
	Tent.	1		1		1	1		1				
	<b>Total</b>	<b>4</b>	<b>4</b>	<b>7</b>	<b>9</b>	<b>13</b>	<b>8</b>	<b>9</b>	<b>6</b>		<b>2</b>	<b>5</b>	<b>1</b>

**PH Autre**

		2000	2013	2014	2015	2016	2017	2018	2019	2020	2021	2022	2023
Faux policiers	Acc.		4	3	5	3					1		1
	Tent.	2	1	1	1	1				1			
	<b>Total</b>	<b>2</b>	<b>5</b>	<b>4</b>	<b>6</b>	<b>4</b>				<b>1</b>	<b>1</b>		<b>1</b>
Cyberharcèlement	Acc.	5	12	18	8	13	16	13	10	16	17	35	28
	Inc.	1											
	<b>Total</b>	<b>6</b>	<b>12</b>	<b>18</b>	<b>8</b>	<b>13</b>	<b>16</b>	<b>13</b>	<b>10</b>	<b>16</b>	<b>17</b>	<b>35</b>	<b>28</b>
Fraude à l'identité	Acc.	8	13	18	17	22	21	24	25	21	39	30	43
	Tent.									1			1
	<b>Total</b>	<b>8</b>	<b>13</b>	<b>18</b>	<b>17</b>	<b>22</b>	<b>21</b>	<b>24</b>	<b>25</b>	<b>22</b>	<b>39</b>	<b>30</b>	<b>44</b>

# ***STATISTIQUES POLICIERES DE CRIMINALITE***

---

***LIEU DE PERPETRATION: COMMUNE***

**Courcelles**

***ANNEXE IV: FAITS ENREGISTRES  
NON CRIMINELS***



Courcelles

Faits non criminels

Maladies / Décès / Disparition

	2000	2013	2014	2015	2016	2017	2018	2019	2020	2021	2022	2023
Suicide	12	17	17	18	13	15	17	15	26	12	18	16
Personne malade	8	9	9	13	10	13	15	8	9	16	21	21
Décès suspect	2		4	2			3	2	7	6	2	5
Décès naturel	7	8	4	8	6	3	5	9	6	5	8	8
Disparition (personne disparue)	20	8	17	22	15	19	22	9	4	10	9	12
Accident (sauf roulage)	4	2	3	8	4	3	1	5	3	5	7	4
Cadavre non identifié				2								
Sécurité des travailleurs (accident du travail)												1
Autres	3	1										
<b>Total</b>	<b>56</b>	<b>45</b>	<b>54</b>	<b>73</b>	<b>48</b>	<b>53</b>	<b>63</b>	<b>48</b>	<b>55</b>	<b>54</b>	<b>65</b>	<b>67</b>

Appels

	2000	2013	2014	2015	2016	2017	2018	2019	2020	2021	2022	2023
Alarme	9	1	1									
Appels	8	4	9	7	5	2	2		2		2	
<b>Total</b>	<b>17</b>	<b>5</b>	<b>10</b>	<b>7</b>	<b>5</b>	<b>2</b>	<b>2</b>		<b>2</b>		<b>2</b>	



### Problèmes sociaux

	2000	2013	2014	2015	2016	2017	2018	2019	2020	2021	2022	2023
Différends familiaux	144	41	40	52	33	20	31	26	21	26	36	52
Différend (pas de coups)	14	20	34	42	54	47	54	34	53	32	47	35
Affaire civile	9	13	4	6	4	4	7	10	3	4	1	2
Protection de la jeunesse	30	25	20	15	14	11	16	12	9	11	20	14
Autres	12	1	2	2	1	2	2	2		1		
<b>Total</b>	<b>209</b>	<b>100</b>	<b>100</b>	<b>117</b>	<b>106</b>	<b>84</b>	<b>110</b>	<b>84</b>	<b>86</b>	<b>74</b>	<b>104</b>	<b>103</b>

### Catastrophes

	2000	2013	2014	2015	2016	2017	2018	2019	2020	2021	2022	2023
Eboulement											1	
Dégâts tempête	1	1					2					
<b>Total</b>	<b>1</b>	<b>1</b>					<b>2</b>				<b>1</b>	

### Ordre public

	2000	2013	2014	2015	2016	2017	2018	2019	2020	2021	2022	2023
Troubles		1	4	4	2	2	1	4	1	2		
Autres	2					1			1			
<b>Total</b>	<b>2</b>	<b>1</b>	<b>4</b>	<b>4</b>	<b>2</b>	<b>3</b>	<b>1</b>	<b>4</b>	<b>2</b>	<b>2</b>		

### Agissements suspects

	2000	2013	2014	2015	2016	2017	2018	2019	2020	2021	2022	2023
	87	54	53	58	40	34	26	27	9	26	18	44
<b>Total</b>	<b>87</b>	<b>54</b>	<b>53</b>	<b>58</b>	<b>40</b>	<b>34</b>	<b>26</b>	<b>27</b>	<b>9</b>	<b>26</b>	<b>18</b>	<b>44</b>





**Objets trouvés**

	2000	2013	2014	2015	2016	2017	2018	2019	2020	2021	2022	2023
	3	5	3	10	8	9	5	11	6	10	3	6
<b>Total</b>	<b>3</b>	<b>5</b>	<b>3</b>	<b>10</b>	<b>8</b>	<b>9</b>	<b>5</b>	<b>11</b>	<b>6</b>	<b>10</b>	<b>3</b>	<b>6</b>

**Objets perdus**

	2000	2013	2014	2015	2016	2017	2018	2019	2020	2021	2022	2023
	121	698	580	588	551	606	608	588	476	503	531	534
<b>Total</b>	<b>121</b>	<b>698</b>	<b>580</b>	<b>588</b>	<b>551</b>	<b>606</b>	<b>608</b>	<b>588</b>	<b>476</b>	<b>503</b>	<b>531</b>	<b>534</b>

**Autres non-infractions**

	2000	2013	2014	2015	2016	2017	2018	2019	2020	2021	2022	2023
Ordonnance de capture	1					3			1			1
Non-respect des conditions		1	1				1	3	5	3	4	6
Procès-verbal d'information	6	57	27	27	33	42	45	48	44	34	29	28
Notification		51	50	57	95	72	57	42	59	65	87	87
Demande signalement surveillance électronique										1	12	10
Fonction de contrôle armes		2	3		2	4		5	8	16	10	31
Autres non infractions	4											
<b>Total</b>	<b>11</b>	<b>111</b>	<b>81</b>	<b>84</b>	<b>130</b>	<b>121</b>	<b>103</b>	<b>98</b>	<b>117</b>	<b>119</b>	<b>142</b>	<b>163</b>