

STATISTIQUES POLICIERES DE CRIMINALITE

LIEU DE PERPETRATION: COMMUNE

Châtelet

2000 - 2023

Police fédérale - DGRIDRIIBIPOL

STATISTIQUES POLICIERES DE CRIMINALITE

LIEU DE PERPETRATION: COMMUNE

Châtelet

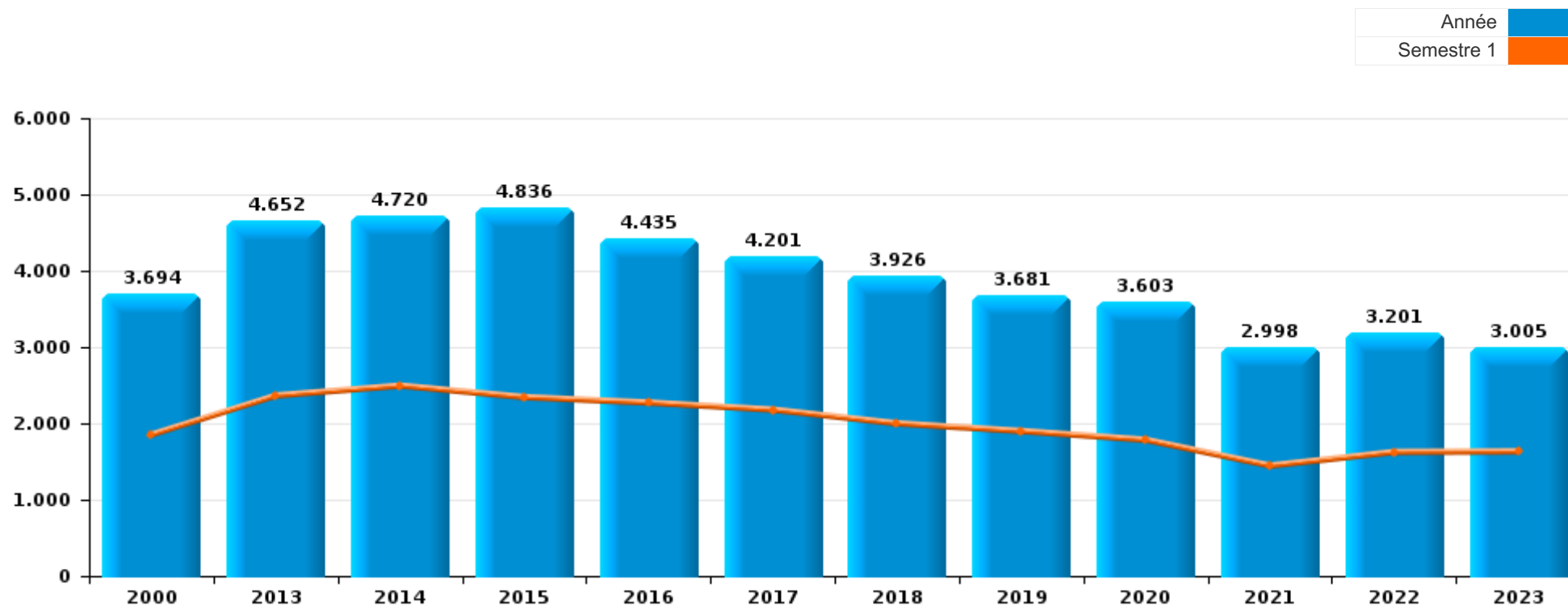
PARTIE I : INFRACTIONS JUDICIAIRES

CRIMINALITE ENREGISTREE COMMISE AU NIVEAU DE LA COMMUNE



Châtelet

	2000	2013	2014	2015	2016	2017	2018	2019	2020	2021	2022	2023
Nombre total des délits	3.694	4.652	4.720	4.836	4.435	4.201	3.926	3.681	3.603	2.998	3.201	3.005





Châtelet

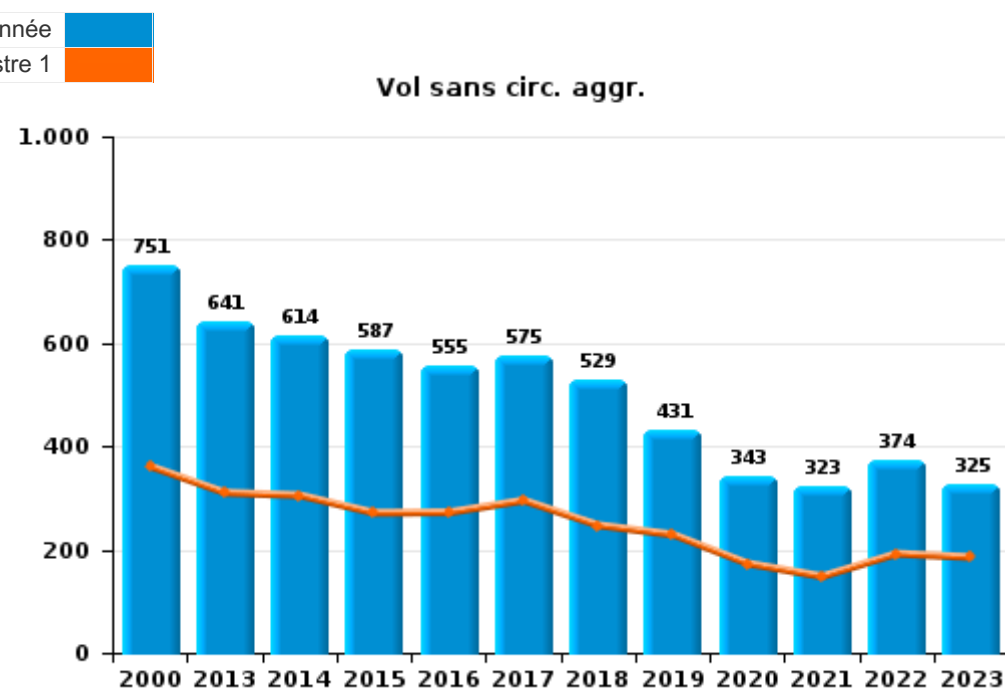
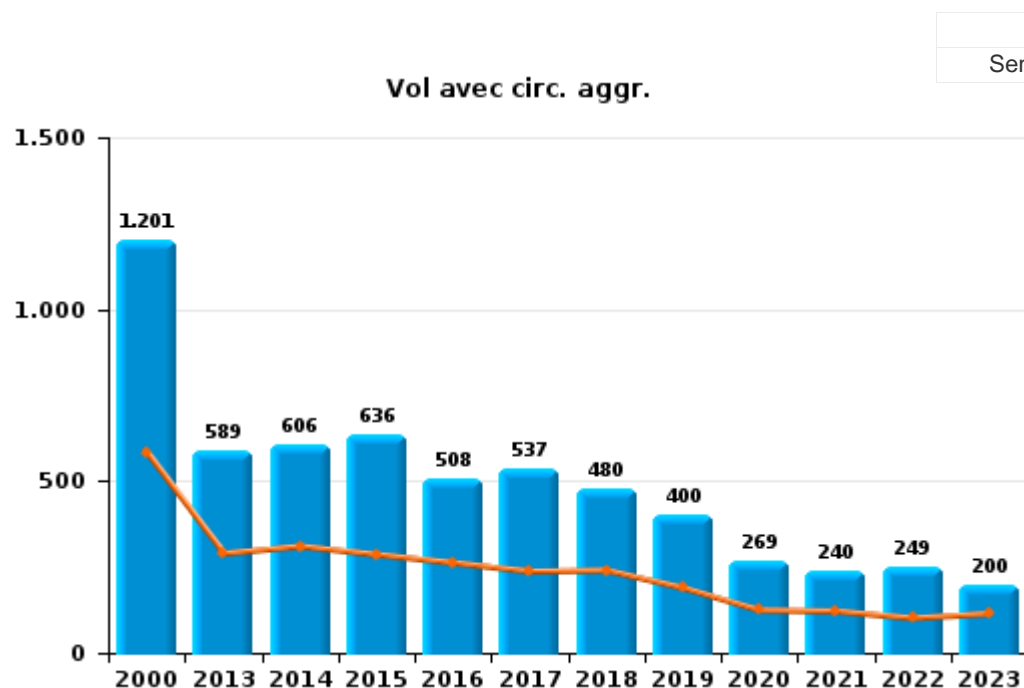
	2000	2013	2014	2015	2016	2017	2018	2019	2020	2021	2022	2023
Vol et extorsion	2.201	1.244	1.243	1.263	1.080	1.138	1.029	855	624	577	645	543
Infr. contre l'intégrité physique	263	533	525	516	508	475	532	417	428	432	456	460
Dégradation de la propriété	381	405	377	439	398	377	403	347	291	308	332	243
Infr. contre autres valeurs morales et sentiments	30	340	417	372	278	267	224	272	216	184	211	198
Registre de population	20	298	240	317	289	339	343	301	259	196	131	122
Drogues	55	255	260	307	216	222	174	197	273	239	269	284
Infr. contre la sécurité publique	206	234	280	277	265	211	249	240	197	179	209	176
Fraude	165	185	209	188	183	219	201	225	265	231	308	277
Criminalité informatique		204	199	227	324	132	110	134	126	127	141	147
Armes et explosifs	36	134	141	149	156	140	121	164	103	105	98	104
Infr. contre la foi publique	98	99	87	107	97	78	91	74	61	69	51	57
Protection de la jeunesse	8	80	96	109	100	138	89	77	92	51	55	54
Législation sur les étrangers	4	102	67	88	84	43	58	94	49	67	76	86
Infr. contre les moeurs	28	61	52	77	59	70	66	70	84	61	76	79
Infr. contre la famille	59	131	123	101	72	67	42	36	28	23	25	36
Ivresse et alcool	8	123	110	108	102	114			3	4	3	5
Santé publique		2	8	3	1	1	1	3	380	36	4	
Environnement	33	39	51	36	60	32	36	31	35	13	13	11
Infr. relative au statut juridique de l'enfant	17	13	30	14	20	43	39	50	27	28	27	51
Infr. contre l'autorité publique	23	34	38	31	36	21	33	26	18	12	24	28
Code pénal social	1	43	37	25	30	23	27	23	9	14	20	9
Protection de la personne	8	13	19	18	18	13	23	22	8	11	11	15
Contravention Code pénal	25	40	68	20	8	2	1	2				1
Carte d'identité	15	16	13	12	8	7	2	1				
Travail	6	4	10	13	2	3	6	2	8	8	5	1
Infr. contre la liberté individuelle	1	5	7	3	14	7	3	6	2	3	4	4
Autres lois spéciales	1	6	3	6	5	9	7	7	7	3	2	2
Pratiques commerciales		3	3	2	10	3	5		3	2	1	
Protection des revenus publics	1		3	2	2	3	2	2	3	3	1	6
Exercice illégal de l'autorité publique			2	2	3	1	1	1	2	3	2	
Législation économique	1				1	1	1		1	4	1	3
Marchand de sommeil		1		2	3	1	1			1		2
Traite des êtres humains			2		2	1	2					1
Hormones et dopage		1		1	1		2			1		
Provocation crime ou délits									1	3		
Infr. contre la Sécurité de l'Etat				1			2					
Exploitation de la mendicité		2										
Sécurité privée		1						1				
Autres infractions Code pénal								1				
Code pénal militaire et milice		1										
Sous-total	3.694	4.652	4.720	4.836	4.435	4.201	3.926	3.681	3.603	2.998	3.201	3.005
Contravention règlement policier local		1	4		3	5	3	2	5	3	67	54
Sous-total		1	4		3	5	3	2	5	3	67	54
Total	3.694	4.653	4.724	4.836	4.438	4.206	3.929	3.683	3.608	3.001	3.268	3.059



I.1. Catégorie des infractions : Vol et extorsion (top 5 des infractions au niveau national 2023)

Châtelet

	2000	2013	2014	2015	2016	2017	2018	2019	2020	2021	2022	2023
Vol sans circ. agr.	751	641	614	587	555	575	529	431	343	323	374	325
Vol avec circ. agr.	1.201	589	606	636	508	537	480	400	269	240	249	200
Vol non spécifié	246	6	5	7	3	4	4	6	4	4	3	
Extorsion	3	8	18	33	14	22	16	18	8	10	19	18
Total	2.201	1.244	1.243	1.263	1.080	1.138	1.029	855	624	577	645	543

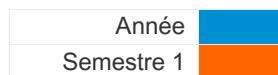




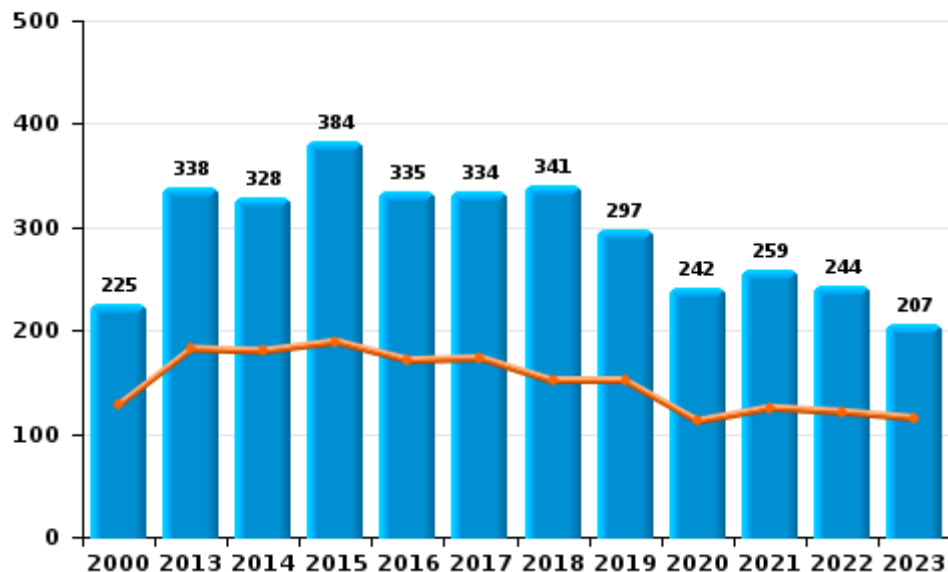
I.2. Catégorie des infractions : Dégradation de la propriété (top 5 des infractions au niveau national 2023)

Châtelet

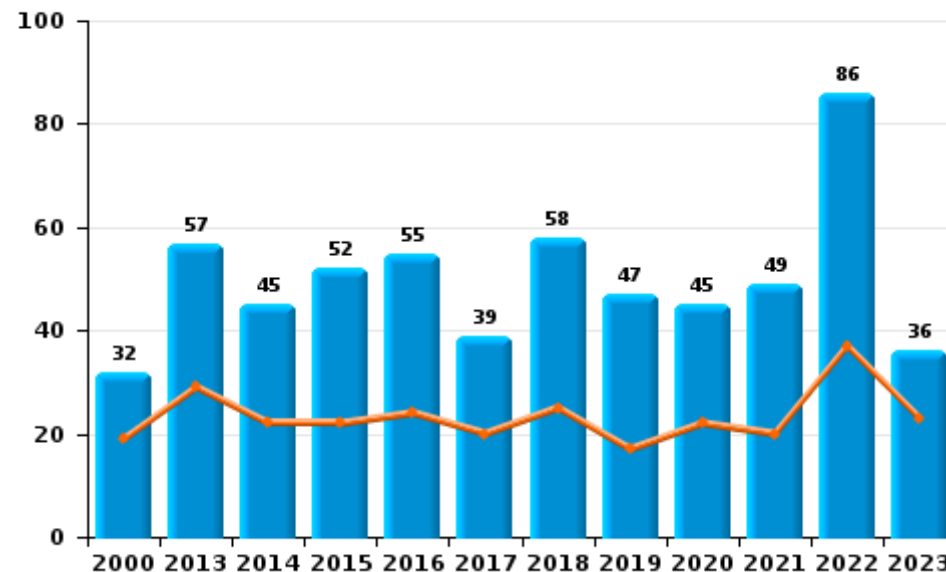
	2000	2013	2014	2015	2016	2017	2018	2019	2020	2021	2022	2023
Vandalisme	225	338	328	384	335	334	341	297	242	259	244	207
Incendie volontaire	22	46	32	40	44	34	36	38	36	36	71	29
Destruction, dénaturation, dégradation	124	10	3	3	8	4	4	3	4		1	
Incendie involontaire	10	11	13	12	11	5	22	9	9	13	15	7
Destruction par explosion volontaire			1								1	
Total	381	405	377	439	398	377	403	347	291	308	332	243



Vandalisme



Incendie

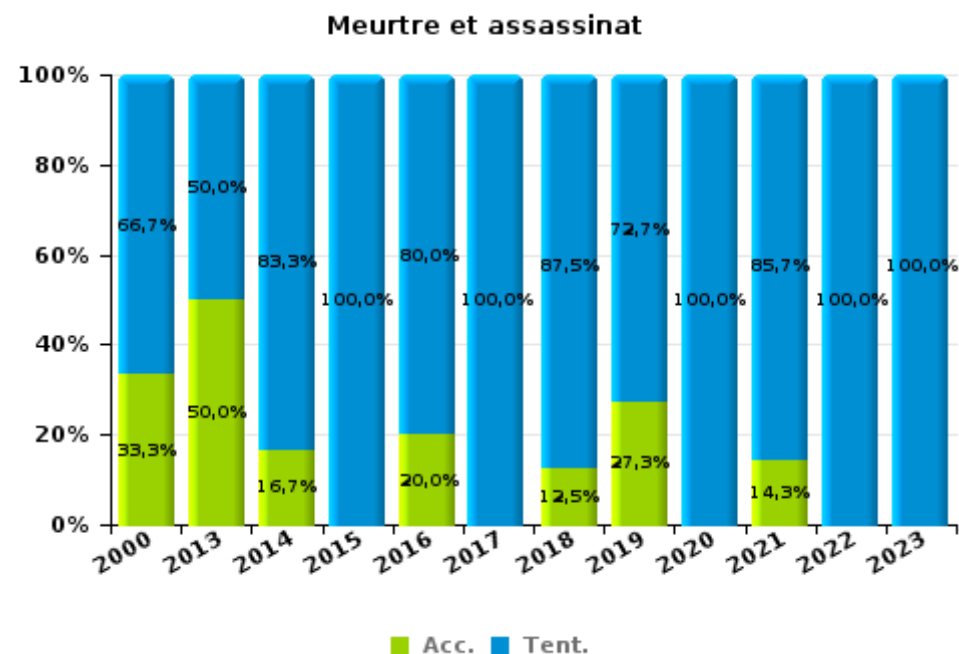
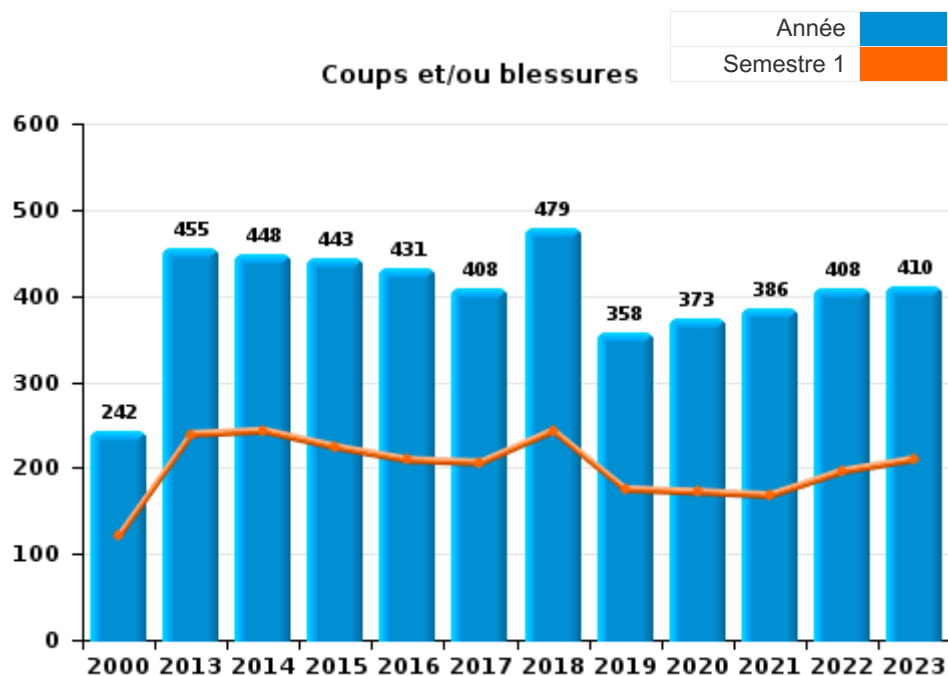




I.3. Catégorie des infractions : Infr. contre l'intégrité physique (top 5 des infractions au niveau national 2023)

Châtelet

	2000	2013	2014	2015	2016	2017	2018	2019	2020	2021	2022	2023
Coups et/ou blessures	242	455	448	443	431	408	479	358	373	386	408	410
Autres	18	74	71	72	72	57	45	48	52	39	42	47
Meurtre et assassinat	3	4	6	1	5	10	8	11	3	7	6	3
Total	263	533	525	516	508	475	532	417	428	432	456	460





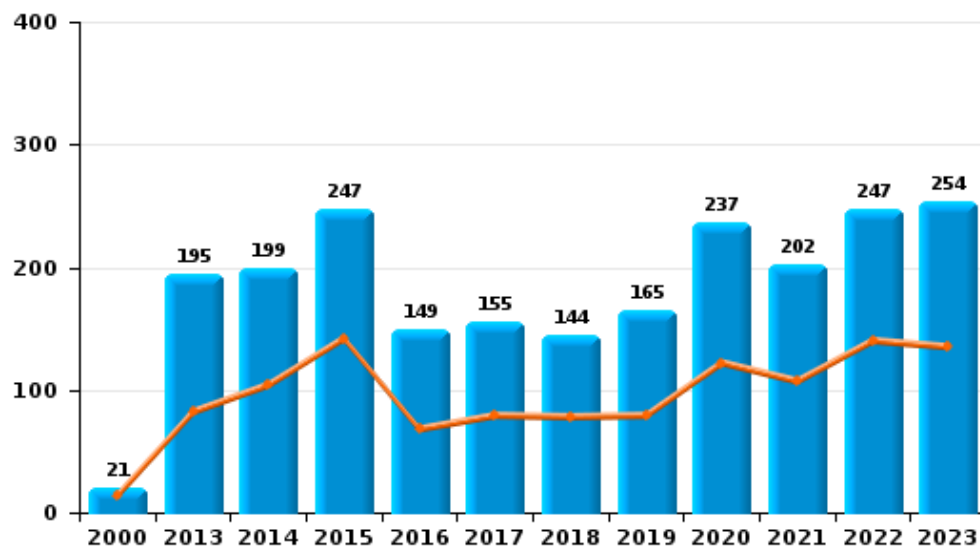
I.4. Catégorie des infractions : Drogues (top 5 des infractions au niveau national 2023)

Châtelet

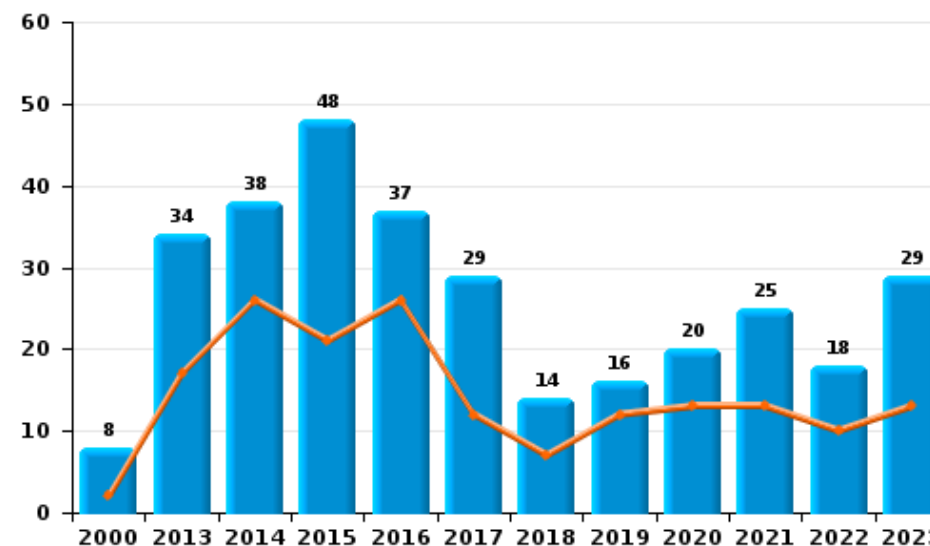
	2000	2013	2014	2015	2016	2017	2018	2019	2020	2021	2022	2023
Détention	21	195	199	247	149	155	144	165	237	202	247	254
Commerce	8	34	38	48	37	29	14	16	20	25	18	29
Fabrication	1	12	7	7	15	9	7	11	10	6	4	
Importation et exportation	4	10	13	5	11	20	4	1	2	1		
Usage	20	2	1		2	2	1		2	4		1
Autres	1	2	2		2	7	4	4	2	1		
Total	55	255	260	307	216	222	174	197	273	239	269	284



Détention



Commerce

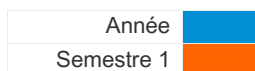




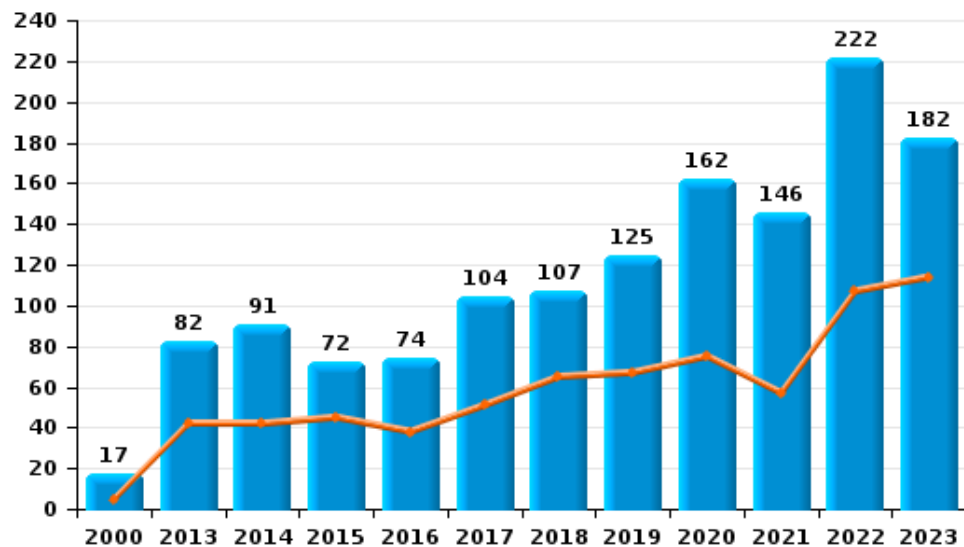
I.5. Catégorie des infractions : Fraude (top 5 des infractions au niveau national 2023)

Châtelet

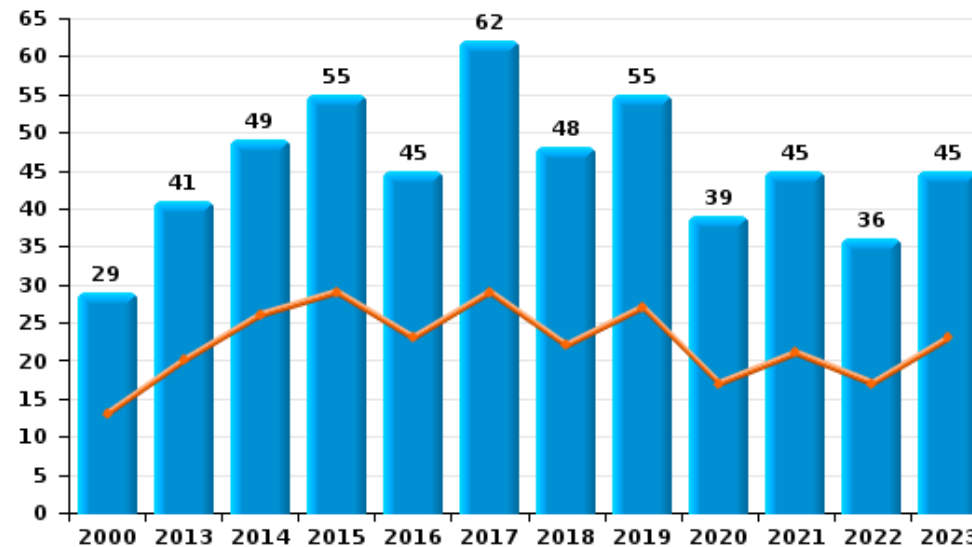
	2000	2013	2014	2015	2016	2017	2018	2019	2020	2021	2022	2023
Escroquerie	17	82	91	72	74	104	107	125	162	146	222	182
Abus de confiance et infr. apparentées	29	41	49	55	45	62	48	55	39	45	36	45
Détournement et destruction frauduleuse	69	34	34	31	29	33	28	18	18	18	21	33
Recel	24	9	22	22	24	12	12	15	14	11	14	8
Fraudes: Autres	16	5	4	3	5	3	4	4	26	8	6	5
Grivèlerie	10	10	5	2	4	4	2	6	6	2	9	4
Infr. liées à l'insolvabilité		4	4	3	2	1		2		1		
Total	165	185	209	188	183	219	201	225	265	231	308	277



Escroquerie



Abus de confiance et infr. apparentées



STATISTIQUES POLICIERES DE CRIMINALITE

LIEU DE PERPETRATION: COMMUNE

Châtelet

PARTIE II : FIGURES CRIMINELLES / PHENOMENES



Châtelet

FC Vol moyen de transport

	2000	2013	2014	2015	2016	2017	2018	2019	2020	2021	2022	2023
Vol de voiture	390	50	52	71	59	75	55	39	26	29	22	24
Vol de moto	16	9	5	4	1	2	1	6	2	3	6	2
Carjacking	21	3	2	3	2	1		5	4	2	2	1
Homejacking	1						1	1		1		1
Vol dans les garages		4	1	2	4	3	3	3		2	1	1
Vol de vélomoteur	80	6	15	13	15	15	10	11	7	17	8	10
Vol de vélo	27	10	11	13	13	15	10	22	11	11	12	3

FC Cambriolage

	2000	2013	2014	2015	2016	2017	2018	2019	2020	2021	2022	2023
Cambriolage dans habitation	502	288	288	334	223	293	264	225	148	131	137	97
Cambriolage ds entreprise ou commerce	138	56	81	48	62	28	28	22	20	10	13	17
Cambriolage ds service public ou bâtiment administ	61	14	19	19	13	15	15	11	7	7	5	4
Vol au bélier			1				1					
Cambriolage dans bâtiment (total)	696	357	388	400	298	336	307	258	175	148	155	118



FC Vol autre

	2000	2013	2014	2015	2016	2017	2018	2019	2020	2021	2022	2023
Vol à main armée	79	30	27	19	28	15	10	12	7	8	12	12
Vol avec violence sans arme	98	72	73	78	54	62	63	98	76	44	74	44
Vol dans ou sur un véhicule	278	210	213	209	184	167	199	123	122	122	106	125
Sacjacking dans une voiture		1	1									
Vol d'armes et explosifs	23	10	6	10	7	12	14	6	4	2	6	1
Arrachage de sac à main	10	12	11	9	9	2	4		1	3	2	1
Vol à l'arraché	23	22	25	23	21	22	17	14	14	16	15	10
Vol à la tire	155	97	68	62	66	44	47	36	25	17	21	22
Vol à l'étalage	67	113	110	92	113	128	109	95	73	57	106	68
Vol par ruse	16	43	24	33	31	18	15	19	13	7	5	7
Vol de métaux		18	10	20	13	9	9	6	5	2	10	5
Vol sur les chantiers	12	5	10	6	4	6	9	5	3	5	5	7
Home-invasion								1			1	
Vol d'animaux	3	5	5		1	2	1	1	1	1	4	1
Vol de cargaison							1					2

Criminalité ICT

	2000	2013	2014	2015	2016	2017	2018	2019	2020	2021	2022	2023
Fraude de cartes de paiements	4	162	154	160	236	88	59	63	33	68	72	64
Phishing			6					1	1	1		1
Ransomware						1	1					
Shouldersurfing		16	13	2	15	1	4	5	1	1		2
Skimming		7		3		2						



FC Autre

	2000	2013	2014	2015	2016	2017	2018	2019	2020	2021	2022	2023
Violence contre les métiers d'intérêt général	6	6	13	2	3	6	4	2	2	5	1	5
Viol collectif		4	1		1	6			1		1	
Graffiti	1	10	10	6	4	7	10	8	6	7	6	1
Dégradation de voiture	91	198	164	204	154	168	170	159	122	112	130	104
Rixe au couteau	2	5	3	2	3	3	6	4	2	5		5

PH Violence intrafamiliale (VIF)

	2000	2013	2014	2015	2016	2017	2018	2019	2020	2021	2022	2023
VIF: physique, dans le couple	7	143	135	154	148	152	152	116	143	131	156	151
VIF: physique, envers des descendants	2	23	31	23	33	31	30	30	26	38	38	40
VIF: physique, envers d'autres membres	81	31	43	34	35	47	51	28	39	42	29	33

VIF: sexuelle, dans le couple		1	3		2		4	2	3	2	3	1
VIF: sexuelle, envers des descendants	2	6	4	5	4	3	7	1	4	5	2	
VIF: sexuelle, envers d'autres membres		1	1		1	1			2	1	1	1

VIF: psychique, dans le couple	55	179	176	120	123	149	108	121	95	80	83	104
VIF: psychique, envers des descendants		1	4	9	26	16	16	6	13	13	14	12
VIF: psychique, envers d'autres membres		15	19	28	19	23	17	13	15	9	11	14

VIF: économique, dans le couple	1	17	26	20	27	25	14	15	18	13	13	18
VIF: économique, envers des descendants	2	3		1	2	3	4	2	2	2	3	3
VIF: économique, envers d'autres membres	28	31	50	45	24	26	24	13	16	5	12	16

PH Hormones et dopage

	2000	2013	2014	2015	2016	2017	2018	2019	2020	2021	2022	2023
Dopage humain		1		1	2		3			1	1	
Engraissement illégal										1		



PH Drogues

	2000	2013	2014	2015	2016	2017	2018	2019	2020	2021	2022	2023
Vente de cocaïne		6		12	11	1	3	3	6	5	2	6
Import-export de cocaïne		1		2		1						
Production de drogues synthétiques			1					1	1			
Vente de drogues synthétiques			1	1			1	2		2		
Production de cannabis (culture)		10	5	7	9	4	3	2	8	2	3	
Import-export de cannabis en grande quantité		1			1	1						
Vente de cannabis en grande quantité					1							1
Import-export d'héroïne		1										
Vente-traffic d'héroïne	1	5	3	4	6		1	1	1	2	1	

PH Trafic d'armes

	2000	2013	2014	2015	2016	2017	2018	2019	2020	2021	2022	2023
Commerce et production d'arme à feu et mun.		1	2		2	7	3	4	1			1
Commerce et production d'arme non à feu					3				2		1	

PH Traite des êtres humains

	2000	2013	2014	2015	2016	2017	2018	2019	2020	2021	2022	2023
TEH - exploitation économique			2		1							
TEH - exploitation sexuelle			1		4	2	4	1			5	1



PH Violence dans l'espace public

	2000	2013	2014	2015	2016	2017	2018	2019	2020	2021	2022	2023
Violence physique (transport public)	2	1	3	4	6	4	4	2	1	2		3
Violence physique (voie publique)	90	175	164	163	157	159	181	132	111	133	137	133
Violence physique (autre endroit public)	6	8	7	4	8	1	12	3	5	4	4	2
Violence physique (endroit accessible au public)	30	35	33	28	30	15	32	22	23	17	25	19
Violence sexuelle (transport public)			1		2	1	1					1
Violence sexuelle (voie publique)	6	15	9	18	15	6	11	7	6	2	12	5
Violence sexuelle (autre endroit public)	3	2		1		2	1	1	2		1	
Violence sexuelle (endroit accessible au public)		1	2	4	2	3		6	1		2	3
Violence psychique (transport public)	2	5	2	8	7	2	4	1	6	4	3	3
Violence psychique (voie publique)	61	176	189	163	130	155	129	133	125	75	105	99
Violence psychique (autre endroit public)	4	15	13	22	18	9	14	9	4	10	13	6
Violence psychique (endroit accessible au public)	36	52	47	43	46	22	33	34	22	21	23	21
Vol à main armée (transport public)	2	1			1						1	
Vol à main armée (voie publique)	23	7	6	8	9	7	3	2	4	2	2	2
Vol à main armée (autre endroit public)	1				1							
Vol à main armée (endroit accessible au public)	48	9	16	9	7	6	5	8	2	6	2	6
Vol avec violence sans arme (transport public)	3	4	5	2	3	5	3	1	1		3	
Vol avec violence sans arme (voie publique)	44	41	39	47	27	27	35	34	25	20	29	17
Vol avec violence sans arme (autre endroit public)	3	2	1	2	4	1		1	1	3	2	1
Vol avec violence sans arme (endr. acces. au pub.)	31	12	11	13	6	13	9	14	11	4	5	6

PH Autre

	2000	2013	2014	2015	2016	2017	2018	2019	2020	2021	2022	2023
Faux policiers		7	2	5	1		2	2		1		
Terrorisme, extrémisme et radicalisme			1	2	1	1	3		1			
Cyberharcèlement	2	67	79	76	76	73	62	58	53	33	34	36
Fraude à l'identité	7	34	35	41	40	35	42	43	41	39	28	30

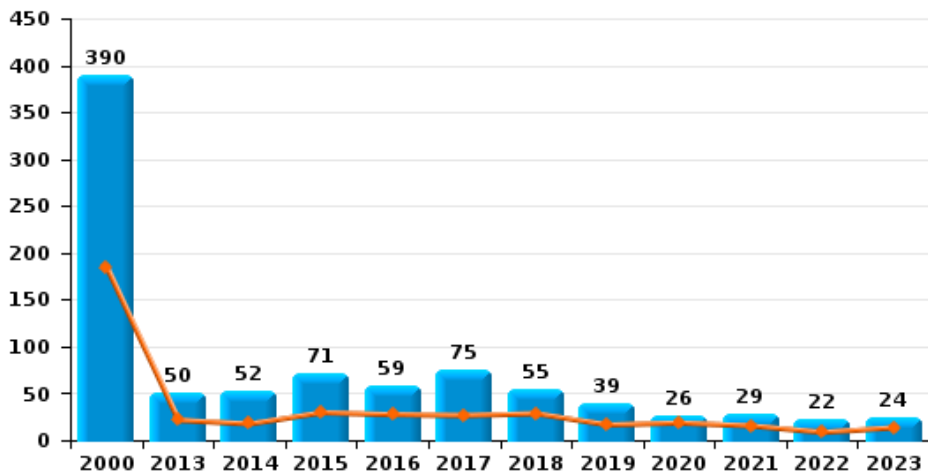




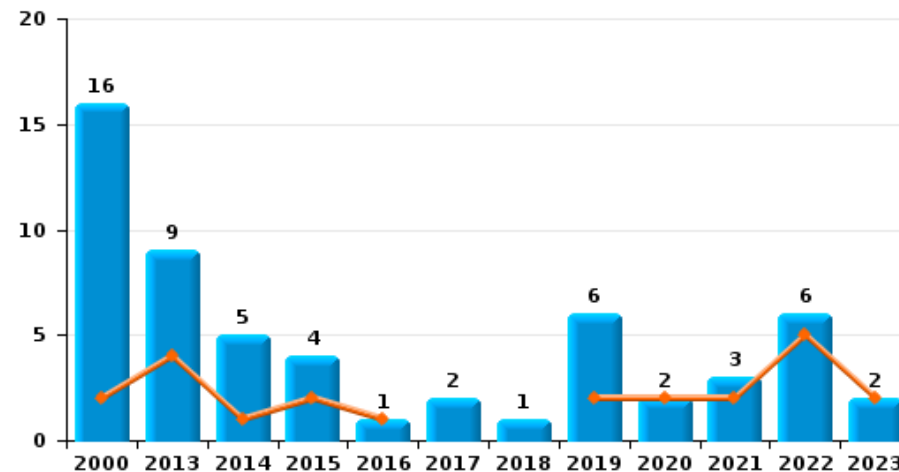
Châtelet

Année	■
Semestre 1	■

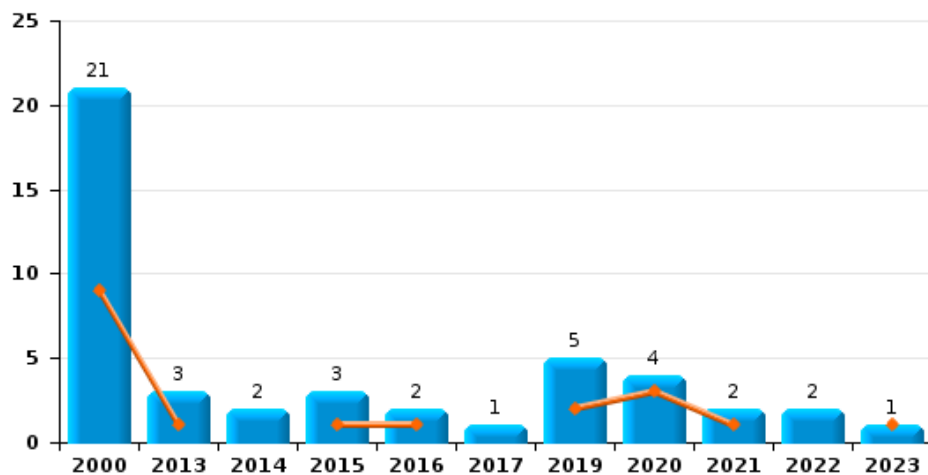
Vol de voiture



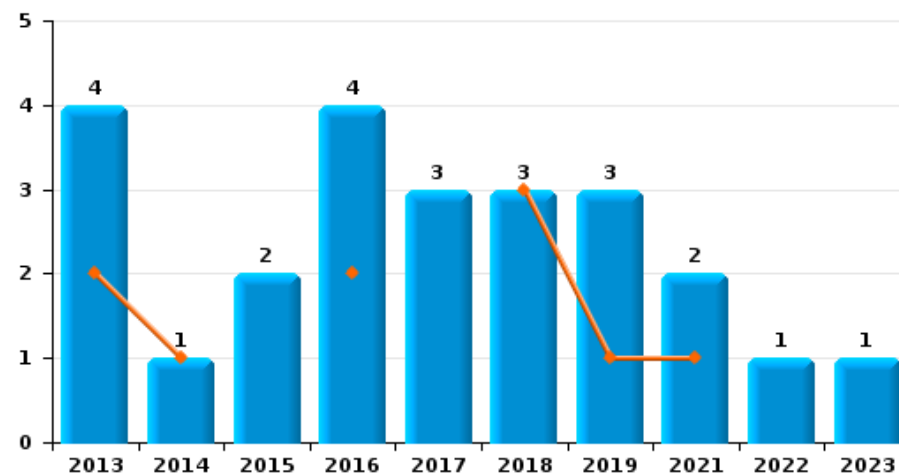
Vol de moto



Carjacking



Vol dans les garages

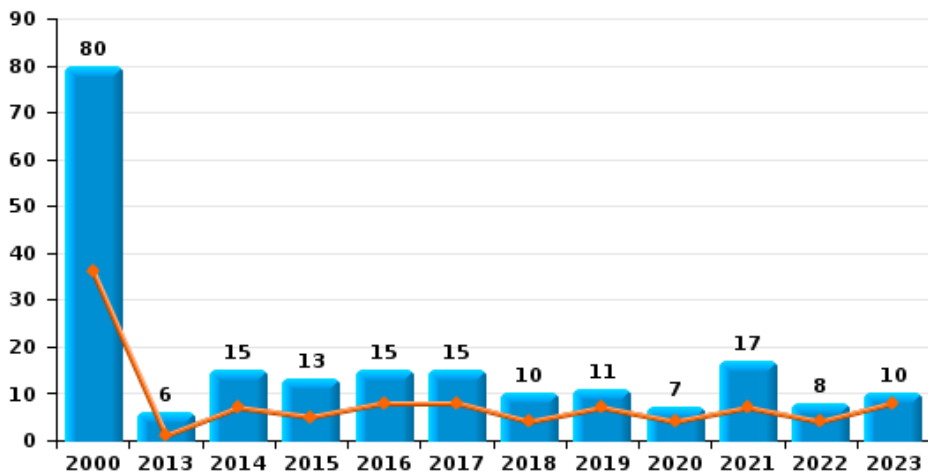




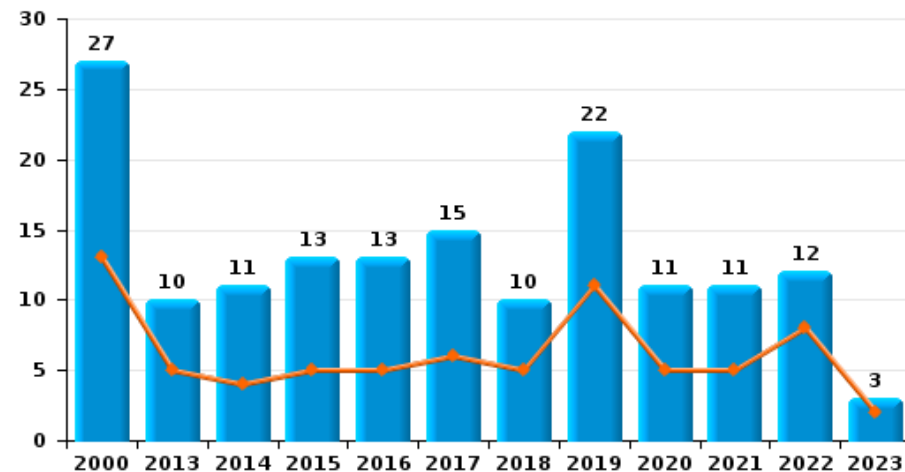
Châtelet

Année	■
Semestre 1	■

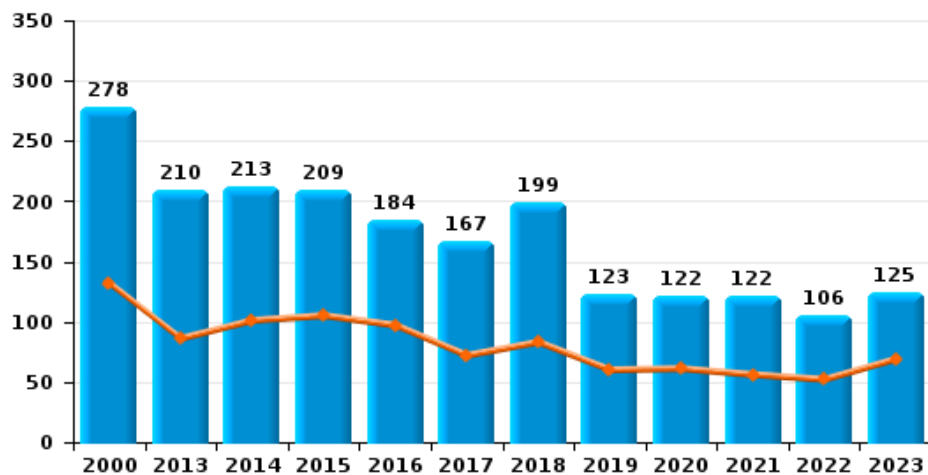
Vol de vélomoteur



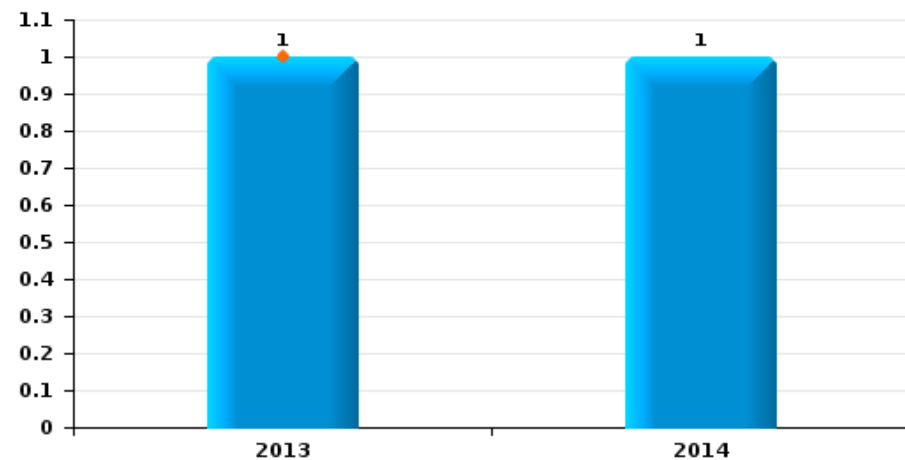
Vol de vélo



Vol dans ou sur un véhicule



Sacjacking dans une voiture

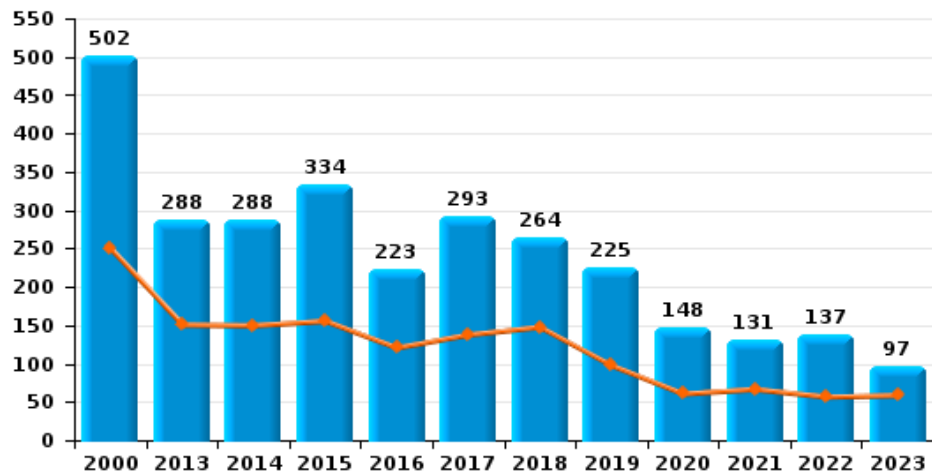




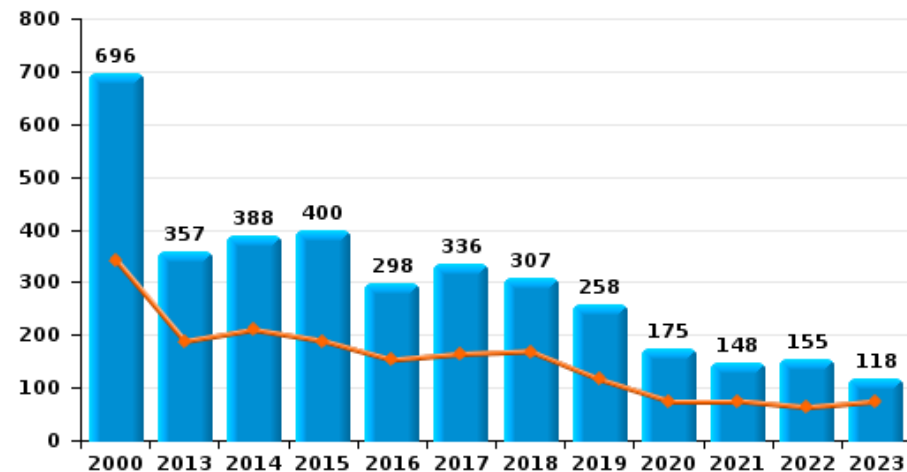
Châtelet

Année	■
Semestre 1	■

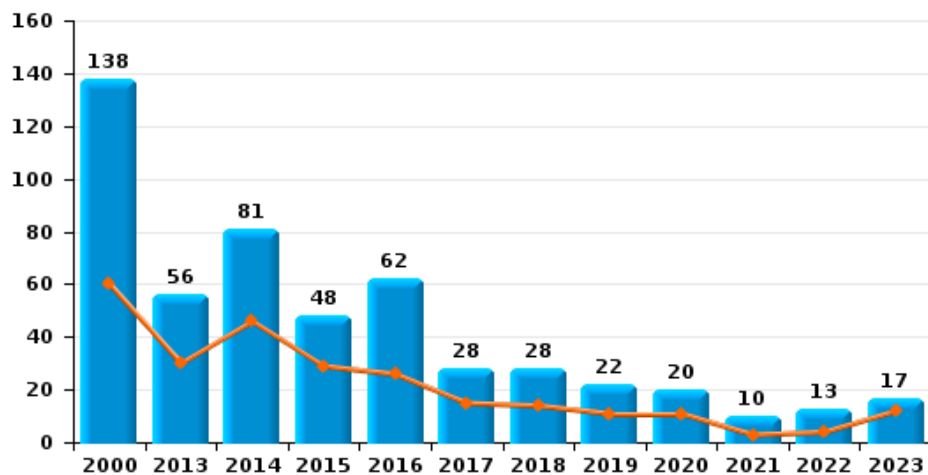
Cambriolage dans habitation



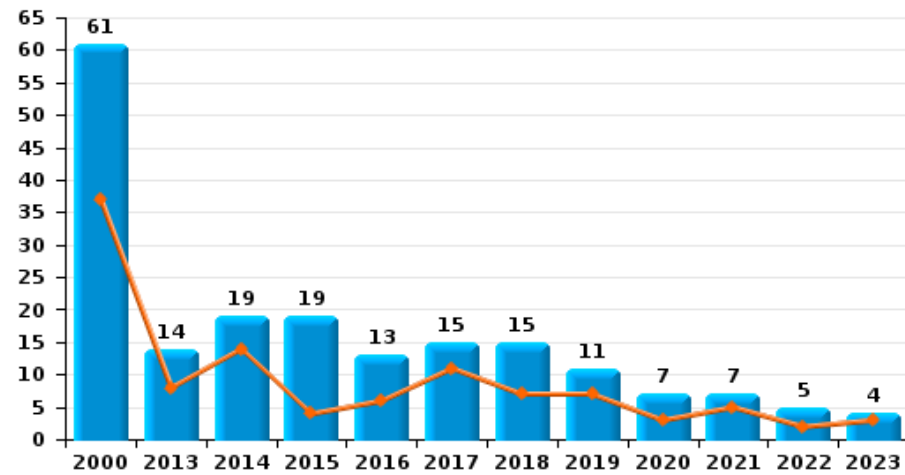
Cambriolage dans bâtiment (total)



Cambriolage ds entreprise ou commerce



Cambriolage ds service public ou bâtiment administratif

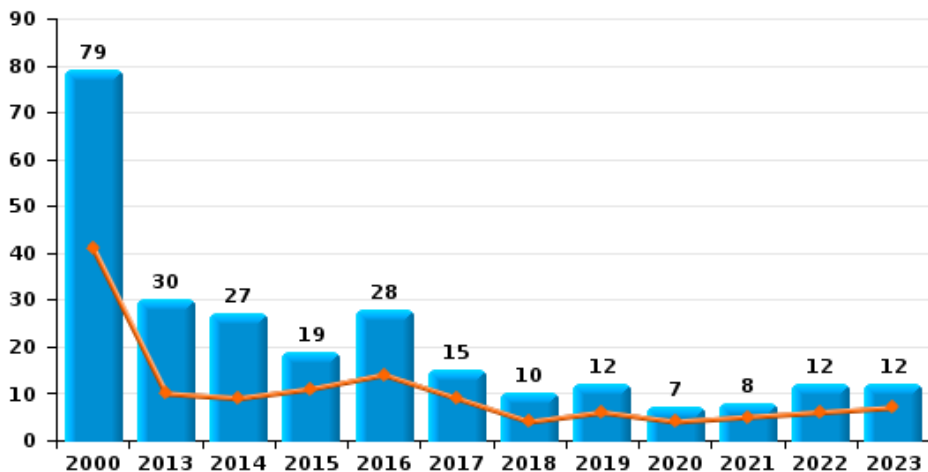




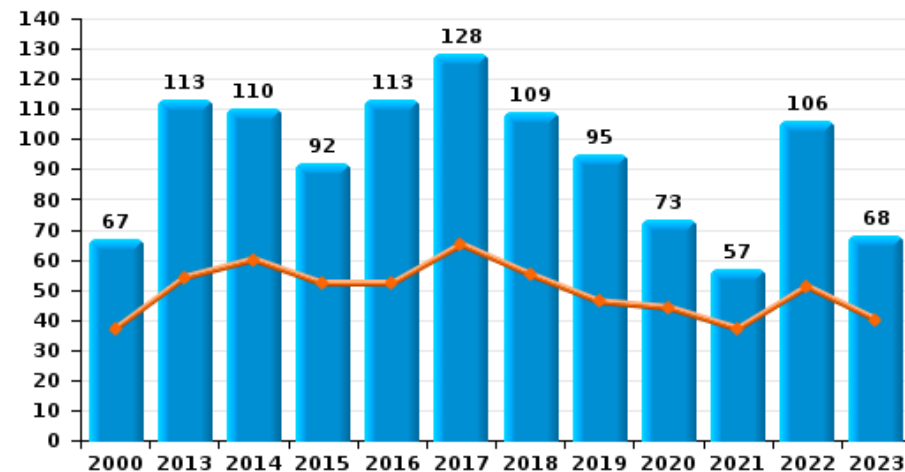
Châtelet



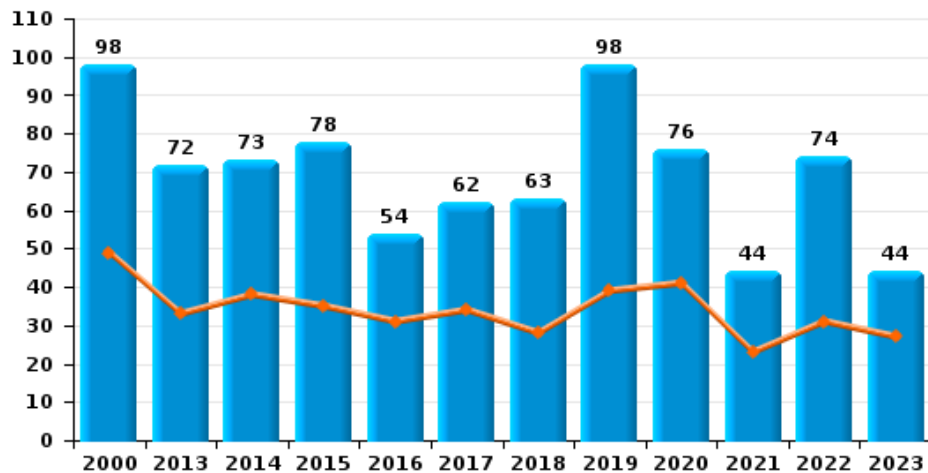
Vol à main armée



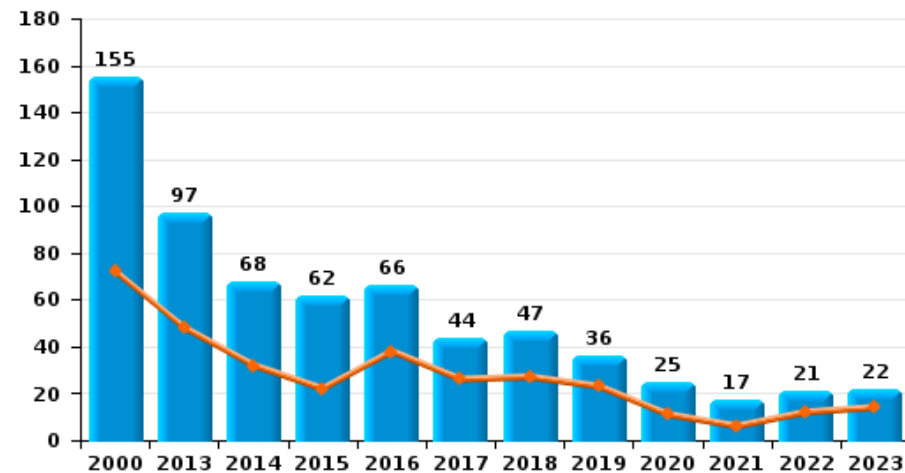
Vol à l'étalage



Vol avec violence sans arme



Vol à la tire

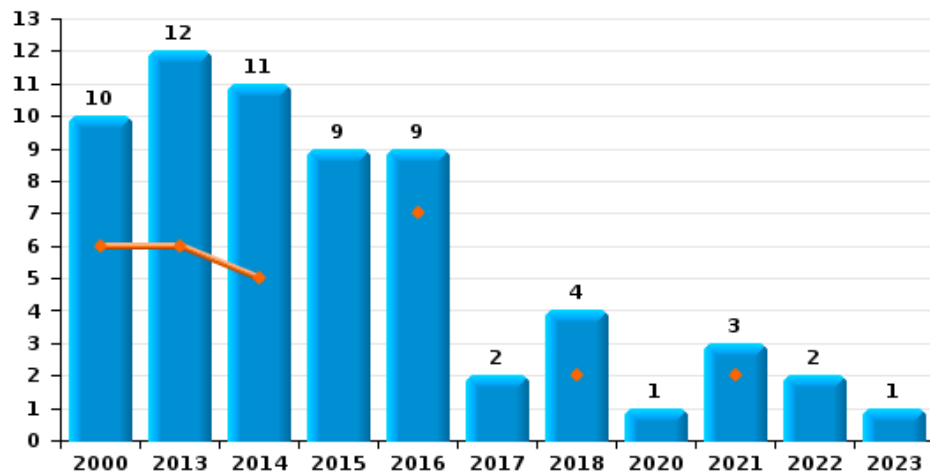




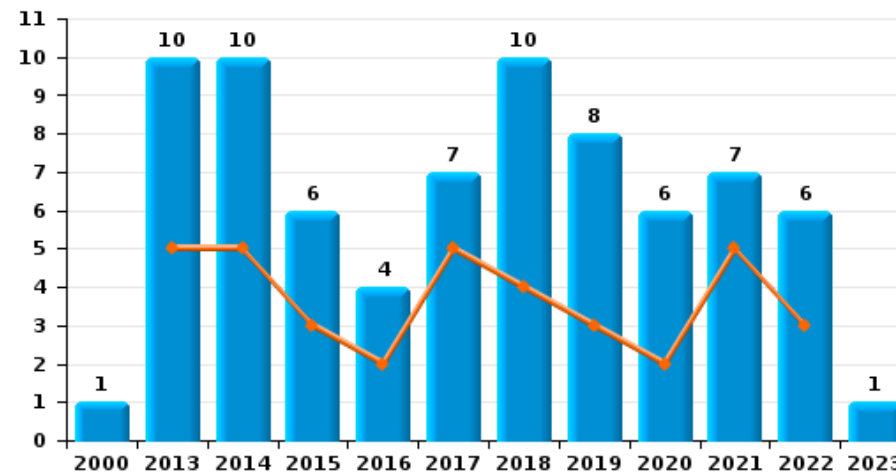
Châtelet



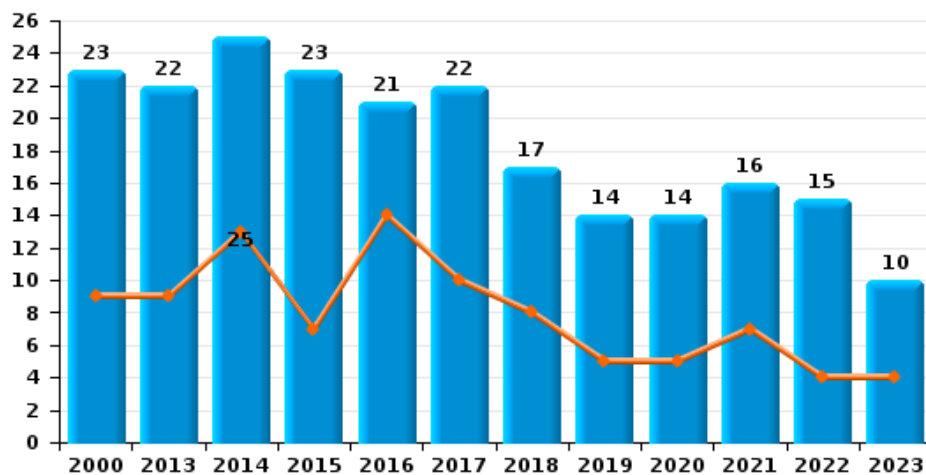
Arrachage de sac à main



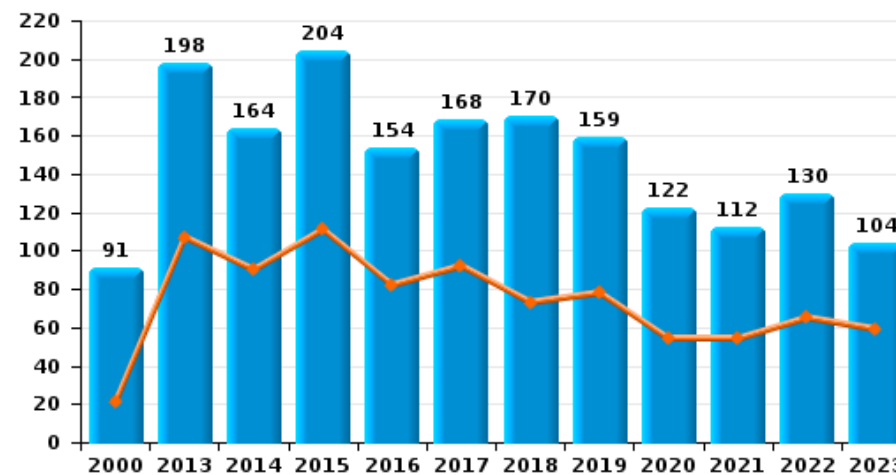
Graffiti



Vol à l'arraché



Dégradation de voiture





Châtelet

FC Vol moyen de transport

		2000	2013	2014	2015	2016	2017	2018	2019	2020	2021	2022	2023
Vol de voiture	Sem 1	185	22	18	30	28	27	29	17	19	16	9	14
	Sem 2	205	28	34	41	31	48	26	22	7	13	13	10
Total		390	50	52	71	59	75	55	39	26	29	22	24
Vol de moto	Sem 1	2	4	1	2	1			2	2	2	5	2
	Sem 2	14	5	4	2		2	1	4		1	1	
Total		16	9	5	4	1	2	1	6	2	3	6	2
Carjacking	Sem 1	9	1		1	1			2	3	1		1
	Sem 2	12	2	2	2	1	1		3	1	1	2	
Total		21	3	2	3	2	1		5	4	2	2	1
Homejacking	Sem 1	1							1		1		1
	Sem 2							1					
Total		1						1	1		1		1
Vol dans les garages	Sem 1		2	1		2		3	1		1		
	Sem 2		2		2	2	3		2		1	1	1
Total			4	1	2	4	3	3	3		2	1	1
Vol de vélomoteur	Sem 1	36	1	7	5	8	8	4	7	4	7	4	8
	Sem 2	44	5	8	8	7	7	6	4	3	10	4	2
Total		80	6	15	13	15	15	10	11	7	17	8	10
Vol de vélo	Sem 1	13	5	4	5	5	6	5	11	5	5	8	2
	Sem 2	14	5	7	8	8	9	5	11	6	6	4	1
Total		27	10	11	13	13	15	10	22	11	11	12	3



FC Cambriolage

		2000	2013	2014	2015	2016	2017	2018	2019	2020	2021	2022	2023
Cambriolage dans habitation	Sem 1	250	151	150	156	121	138	148	98	61	67	57	59
	Sem 2	252	137	138	178	102	155	116	127	87	64	80	38
	Total	502	288	288	334	223	293	264	225	148	131	137	97
Cambriolage ds entreprise ou commerce	Sem 1	60	30	46	29	26	15	14	11	11	3	4	12
	Sem 2	78	26	35	19	36	13	14	11	9	7	9	5
	Total	138	56	81	48	62	28	28	22	20	10	13	17
Cambriolage ds service public ou bâtiment administ	Sem 1	37	8	14	4	6	11	7	7	3	5	2	3
	Sem 2	24	6	5	15	7	4	8	4	4	2	3	1
	Total	61	14	19	19	13	15	15	11	7	7	5	4
Vol au béliier	Sem 2			1				1					
	Total			1				1					
Cambriolage dans bâtiment (total)	Sem 1	343	188	210	189	153	164	169	116	75	75	63	74
	Sem 2	353	169	178	211	145	172	138	142	100	73	92	44
	Total	696	357	388	400	298	336	307	258	175	148	155	118



FC Vol autre

		2000	2013	2014	2015	2016	2017	2018	2019	2020	2021	2022	2023
Vol à main armée	Sem 1	41	10	9	11	14	9	4	6	4	5	6	7
	Sem 2	38	20	18	8	14	6	6	6	3	3	6	5
	Total	79	30	27	19	28	15	10	12	7	8	12	12
Vol avec violence sans arme	Sem 1	49	33	38	35	31	34	28	39	41	23	31	27
	Sem 2	49	39	35	43	23	28	35	59	35	21	43	17
	Total	98	72	73	78	54	62	63	98	76	44	74	44
Vol dans ou sur un véhicule	Sem 1	132	86	101	105	97	72	83	60	61	56	52	69
	Sem 2	146	124	112	104	87	95	116	63	61	66	54	56
	Total	278	210	213	209	184	167	199	123	122	122	106	125
Sacjacking dans une voiture	Sem 1		1										
	Sem 2			1									
	Total		1	1									
Vol d'armes et explosifs	Sem 1	12	6	2	7	3	6	8	2	3	2	4	
	Sem 2	11	4	4	3	4	6	6	4	1		2	1
	Total	23	10	6	10	7	12	14	6	4	2	6	1
Arrachage de sac à main	Sem 1	6	6	5		7		2			2		
	Sem 2	4	6	6	9	2	2	2		1	1	2	1
	Total	10	12	11	9	9	2	4		1	3	2	1
Vol à l'arraché	Sem 1	9	9	13	7	14	10	8	5	5	7	4	4
	Sem 2	14	13	12	16	7	12	9	9	9	9	11	6
	Total	23	22	25	23	21	22	17	14	14	16	15	10
Vol à la tire	Sem 1	72	48	32	22	38	26	27	23	11	6	12	14
	Sem 2	83	49	36	40	28	18	20	13	14	11	9	8
	Total	155	97	68	62	66	44	47	36	25	17	21	22



FC Vol autre

		2000	2013	2014	2015	2016	2017	2018	2019	2020	2021	2022	2023
Vol à l'étalage	Sem 1	37	54	60	52	52	65	55	46	44	37	51	40
	Sem 2	30	59	50	40	61	63	54	49	29	20	55	28
	Total	67	113	110	92	113	128	109	95	73	57	106	68
Vol par ruse	Sem 1	3	20	5	9	16	12	6	10	9	2	2	3
	Sem 2	13	23	19	24	15	6	9	9	4	5	3	4
	Total	16	43	24	33	31	18	15	19	13	7	5	7
Vol de métaux	Sem 1		10	9	6	7	3	5	5	4	2	6	2
	Sem 2		8	1	14	6	6	4	1	1		4	3
	Total		18	10	20	13	9	9	6	5	2	10	5
Vol sur les chantiers	Sem 1	6	5	5	1	2	4	1	4	1	2	4	5
	Sem 2	6		5	5	2	2	8	1	2	3	1	2
	Total	12	5	10	6	4	6	9	5	3	5	5	7
Home-invasion	Sem 2							1				1	
	Total							1				1	
Vol d'animaux	Sem 1		4	3		1			1			2	
	Sem 2	3	1	2			2	1		1	1	2	1
	Total	3	5	5		1	2	1	1	1	1	4	1
Vol de cargaison	Sem 1												1
	Sem 2							1					1
	Total							1					2



Criminalité ICT

		2000	2013	2014	2015	2016	2017	2018	2019	2020	2021	2022	2023
Fraude de cartes de paiements	Sem 1	1	86	104	48	143	62	30	24	12	22	47	42
	Sem 2	3	76	50	112	93	26	29	39	21	46	25	22
	Total	4	162	154	160	236	88	59	63	33	68	72	64
Phishing	Sem 1			5						1	1		1
	Sem 2			1				1					
	Total			6				1	1	1			1
Ransomware	Sem 1					1							
	Sem 2							1					
	Total					1		1					
Shouldersurfing	Sem 1		4	6	2	2		1	1	1	1		
	Sem 2		12	7		13	1	3	4				2
	Total		16	13	2	15	1	4	5	1	1		2
Skimming	Sem 1						2						
	Sem 2		7		3								
	Total		7		3		2						



FC Autre

		2000	2013	2014	2015	2016	2017	2018	2019	2020	2021	2022	2023
Violence contre les métiers d'intérêt général	Sem 1		4	9	1	1	5	2	1				2
	Sem 2	6	2	4	1	2	1	2	1	2	5	1	3
	Total	6	6	13	2	3	6	4	2	2	5	1	5
Viol collectif	Sem 1		2			1	1			1		1	
	Sem 2		2	1			5						
	Total		4	1		1	6			1		1	
Graffiti	Sem 1		5	5	3	2	5	4	3	2	5	3	
	Sem 2	1	5	5	3	2	2	6	5	4	2	3	1
	Total	1	10	10	6	4	7	10	8	6	7	6	1
Dégradation de voiture	Sem 1	21	107	90	111	82	92	73	78	54	54	65	59
	Sem 2	70	91	74	93	72	76	97	81	68	58	65	45
	Total	91	198	164	204	154	168	170	159	122	112	130	104
Rixe au couteau	Sem 1		1	1	1	3	2	4	3	1	4		4
	Sem 2	2	4	2	1		1	2	1	1	1		1
	Total	2	5	3	2	3	3	6	4	2	5		5



PH Violence intrafamiliale (VIF)

		2000	2013	2014	2015	2016	2017	2018	2019	2020	2021	2022	2023
VIF: physique, dans le couple	Sem 1	4	81	66	76	75	81	78	48	68	57	74	71
	Sem 2	3	62	69	78	73	71	74	68	75	74	82	80
	Total	7	143	135	154	148	152	152	116	143	131	156	151
VIF: physique, envers des descendants	Sem 1		11	21	11	12	17	11	17	12	14	20	12
	Sem 2	2	12	10	12	21	14	19	13	14	24	18	28
	Total	2	23	31	23	33	31	30	30	26	38	38	40
VIF: physique, envers d'autres membres	Sem 1	36	17	21	20	18	25	33	15	17	12	12	11
	Sem 2	45	14	22	14	17	22	18	13	22	30	17	22
	Total	81	31	43	34	35	47	51	28	39	42	29	33
VIF: sexuelle, dans le couple	Sem 1		1	1				4	1	2		2	
	Sem 2			2		2			1	1	2	1	1
	Total		1	3		2		4	2	3	2	3	1
VIF: sexuelle, envers des descendants	Sem 1	2	2	3	2	1	1	2		2	1	2	
	Sem 2		4	1	3	3	2	5	1	2	4		
	Total	2	6	4	5	4	3	7	1	4	5	2	
VIF: sexuelle, envers d'autres membres	Sem 1			1			1			1	1	1	1
	Sem 2		1			1				1			
	Total		1	1		1	1			2	1	1	1
VIF: psychique, dans le couple	Sem 1	23	105	102	63	42	76	53	59	56	27	34	53
	Sem 2	32	74	74	57	81	73	55	62	39	53	49	51
	Total	55	179	176	120	123	149	108	121	95	80	83	104
VIF: psychique, envers des descendants	Sem 1			2	2	14	8	7	4	6	4	4	6
	Sem 2		1	2	7	12	8	9	2	7	9	10	6
	Total		1	4	9	26	16	16	6	13	13	14	12



PH Violence intrafamiliale (VIF)

		2000	2013	2014	2015	2016	2017	2018	2019	2020	2021	2022	2023
VIF: psychique, envers d'autres membres	Sem 1		7	8	14	10	13	14	8	6	5	7	10
	Sem 2		8	11	14	9	10	3	5	9	4	4	4
Total			15	19	28	19	23	17	13	15	9	11	14
VIF: économique, dans le couple	Sem 1	1	8	12	10	10	10	7	9	5	5	5	10
	Sem 2		9	14	10	17	15	7	6	13	8	8	8
Total		1	17	26	20	27	25	14	15	18	13	13	18
VIF: économique, envers des descendants	Sem 1		1			2	1	2			2		3
	Sem 2	2	2		1		2	2	2	2		3	
Total		2	3		1	2	3	4	2	2	2	3	3
VIF: économique, envers d'autres membres	Sem 1	18	18	18	22	17	8	17	7	7	3	4	9
	Sem 2	10	13	32	23	7	18	7	6	9	2	8	7
Total		28	31	50	45	24	26	24	13	16	5	12	16



PH Hormones et dopage

		2000	2013	2014	2015	2016	2017	2018	2019	2020	2021	2022	2023
Dopage humain	Sem 1				1			1			1		
	Sem 2		1			2		2				1	
	Total		1		1	2		3			1	1	
Engraissement illégal	Sem 1										1		
	Sem 2												
	Total										1		



PH Drogues

		2000	2013	2014	2015	2016	2017	2018	2019	2020	2021	2022	2023
Vente de cocaïne	Sem 1		4		7	8	1	1	3	4	3	1	3
	Sem 2		2		5	3		2		2	2	1	3
Total			6		12	11	1	3	3	6	5	2	6
Import-export de cocaïne	Sem 1				1								
	Sem 2		1		1		1						
Total			1		2		1						
Production de drogues synthétiques	Sem 1									1			
	Sem 2			1					1				
Total				1					1	1			
Vente de drogues synthétiques	Sem 2			1	1			1	2		2		
	Total			1	1			1	2		2		
Production de cannabis (culture)	Sem 1		8	2	5	5	3		1	3	2	2	
	Sem 2		2	3	2	4	1	3	1	5		1	
Total			10	5	7	9	4	3	2	8	2	3	
Import-export de cannabis en grande quantité	Sem 1					1							
	Sem 2		1				1						
Total			1			1	1						
Vente de cannabis en grande quantité	Sem 1					1							
	Sem 2												1
Total						1							1
Import-export d'héroïne	Sem 2		1										
	Total		1										
Vente-traffic d'héroïne	Sem 1		2	1	2	5			1	1	2	1	
	Sem 2	1	3	2	2	1		1					
Total		1	5	3	4	6		1	1	1	2	1	



PH Trafic d'armes

		2000	2013	2014	2015	2016	2017	2018	2019	2020	2021	2022	2023
Commerce et production d'arme à feu et mun.	Sem 1					2	4	1	2				
	Sem 2		1	2			3	2	2	1			1
Total			1	2		2	7	3	4	1			1
Commerce et production d'arme non à feu	Sem 1					1							
	Sem 2					2			2			1	
Total						3			2			1	



PH Traite des êtres humains

		2000	2013	2014	2015	2016	2017	2018	2019	2020	2021	2022	2023
TEH - exploitation économique	Sem 1			2									
	Sem 2				1								
	Total			2		1							
TEH - exploitation sexuelle	Sem 1				3	1	3	1				2	1
	Sem 2			1	1	1	1					3	
	Total			1	4	2	4	1				5	1



PH Violence dans l'espace public

		2000	2013	2014	2015	2016	2017	2018	2019	2020	2021	2022	2023
Violence physique (transport public)	Sem 1	1	1	1	4	2	3	1			1		
	Sem 2	1		2	4	2	1	1	1	1	1		3
	Total	2	1	3	4	6	4	4	2	1	2		3
Violence physique (voie publique)	Sem 1	50	85	86	80	75	74	89	62	54	62	66	78
	Sem 2	40	90	78	83	82	85	92	70	57	71	71	55
	Total	90	175	164	163	157	159	181	132	111	133	137	133
Violence physique (autre endroit public)	Sem 1	3	4	3	2	4	1	4		1	1	1	2
	Sem 2	3	4	4	2	4		8	3	4	3	3	
	Total	6	8	7	4	8	1	12	3	5	4	4	2
Violence physique (endroit accessible au public)	Sem 1	13	17	14	16	16	9	17	12	9	4	12	12
	Sem 2	17	18	19	12	14	6	15	10	14	13	13	7
	Total	30	35	33	28	30	15	32	22	23	17	25	19
Violence sexuelle (transport public)	Sem 1			1				1					
	Sem 2					2	1						1
	Total			1		2	1	1					1
Violence sexuelle (voie publique)	Sem 1	4	8	8	7	8	2	8	1	4	1	8	2
	Sem 2	2	7	1	11	7	4	3	6	2	1	4	3
	Total	6	15	9	18	15	6	11	7	6	2	12	5
Violence sexuelle (autre endroit public)	Sem 1	1			1		2			1		1	
	Sem 2	2	2					1	1	1			
	Total	3	2		1		2	1	1	2		1	
Violence sexuelle (endroit accessible au public)	Sem 1				2	2	3			5		1	2
	Sem 2		1	2	2				1	1		1	1
	Total		1	2	4	2	3		6	1		2	3



PH Violence dans l'espace public

		2000	2013	2014	2015	2016	2017	2018	2019	2020	2021	2022	2023
Violence psychique (transport public)	Sem 1	1	3	2	5	1		4		3	3		1
	Sem 2	1	2		3	6	2		1	3	1	3	2
Total		2	5	2	8	7	2	4	1	6	4	3	3
Violence psychique (voie publique)	Sem 1	31	86	91	76	64	83	69	64	55	34	51	55
	Sem 2	30	90	98	87	66	72	60	69	70	41	54	44
Total		61	176	189	163	130	155	129	133	125	75	105	99
Violence psychique (autre endroit public)	Sem 1	2	8	6	16	11	7	8	6	2	5	2	4
	Sem 2	2	7	7	6	7	2	6	3	2	5	11	2
Total		4	15	13	22	18	9	14	9	4	10	13	6
Violence psychique (endroit accessible au public)	Sem 1	18	36	23	18	25	10	17	13	9	6	11	16
	Sem 2	18	16	24	25	21	12	16	21	13	15	12	5
Total		36	52	47	43	46	22	33	34	22	21	23	21
Vol à main armée (transport public)	Sem 1	2											
	Sem 2		1			1						1	
Total		2	1			1						1	
Vol à main armée (voie publique)	Sem 1	12	1	1	4	4	4	1	2	2	1	2	2
	Sem 2	11	6	5	4	5	3	2		2	1		
Total		23	7	6	8	9	7	3	2	4	2	2	2
Vol à main armée (autre endroit public)	Sem 1	1				1							
	Sem 2												
Total		1				1							
Vol à main armée (endroit accessible au public)	Sem 1	21	5	5	7	2	3	2	2	1	4	2	2
	Sem 2	27	4	11	2	5	3	3	6	1	2		4
Total		48	9	16	9	7	6	5	8	2	6	2	6
Vol avec violence sans arme (transport public)	Sem 1	1	1	4	2	2	4	2		1		1	
	Sem 2	2	3	1		1	1	1	1			2	
Total		3	4	5	2	3	5	3	1	1		3	



PH Violence dans l'espace public

		2000	2013	2014	2015	2016	2017	2018	2019	2020	2021	2022	2023
Vol avec violence sans arme (voie publique)	Sem 1	18	16	18	22	18	11	14	17	12	9	12	7
	Sem 2	26	25	21	25	9	16	21	17	13	11	17	10
Total		44	41	39	47	27	27	35	34	25	20	29	17
Vol avec violence sans arme (autre endroit public)	Sem 1	2	1	1		4	1			1	1		1
	Sem 2	1	1		2				1		2	2	
Total		3	2	1	2	4	1		1	1	3	2	1
Vol avec violence sans arme (endr. acces. au pub.)	Sem 1	19	7	7	8	1	8	3	6	6	3	1	4
	Sem 2	12	5	4	5	5	5	6	8	5	1	4	2
Total		31	12	11	13	6	13	9	14	11	4	5	6



PH Autre

		2000	2013	2014	2015	2016	2017	2018	2019	2020	2021	2022	2023
Faux policiers	Sem 1		3		1			1			1		
	Sem 2		4	2	4	1		1	2				
	Total		7	2	5	1		2	2		1		
Terrorisme, extrémisme et radicalisme	Sem 1					1	1	2		1			
	Sem 2			1	2			1					
	Total			1	2	1	1	3		1			
Cyberharcèlement	Sem 1	1	38	40	25	34	40	29	31	31	14	21	15
	Sem 2	1	29	39	51	42	33	33	27	22	19	13	21
	Total	2	67	79	76	76	73	62	58	53	33	34	36
Fraude à l'identité	Sem 1	4	9	18	17	18	18	23	20	19	22	17	15
	Sem 2	3	25	17	24	22	17	19	23	22	17	11	15
	Total	7	34	35	41	40	35	42	43	41	39	28	30



Châtelet

2022

FC Vol moyen de transport

	Jan	Fév	Mar	Avr	Juin	Juil	Août	Sep	Oct	Nov	Déc	Total
Vol de voiture	3	1	3	2		1	2	3	3	3	1	22
Vol de moto	1	1	1	1	1			1				6
Carjacking							2					2
Vol dans les garages									1			1
Vol de vélomoteur	1				3		1	1	1		1	8
Vol de vélo	3		1	1	3	1	2				1	12

FC Cambriolage

	Jan	Fév	Mar	Avr	Mai	Juin	Juil	Août	Sep	Oct	Nov	Déc	Total
Cambriolage dans habitation	12	4	13	6	12	10	10	8	12	13	14	23	137
Cambriolage ds entreprise ou commerce	2	2						2	2	2	1	2	13
Cambriolage ds service public ou bâtiment administ					2				2		1		5
Cambriolage dans bâtiment (total)	14	6	13	6	14	10	10	10	16	15	16	25	155



FC Vol autre

	Jan	Fév	Mar	Avr	Mai	Juin	Juil	Août	Sep	Oct	Nov	Déc	Total
Vol à main armée		3	1		1	1		2	2	1		1	12
Vol avec violence sans arme	2	3	9	3	8	6	5	10	6	10	4	8	74
Vol dans ou sur un véhicule	5	7	15	11	10	4	7	12	10	4	10	11	106
Vol d'armes et explosifs	1		1		2				1	1			6
Arrachage de sac à main										2			2
Vol à l'arraché		1	1		1	1	1	3	1	4	1	1	15
Vol à la tire	2	2	2		3	3	2	1	2	1		3	21
Vol à l'étagère	5	11	11	10	4	10	5	11	11	7	13	8	106
Vol par ruse			1		1			1	2				5
Vol de métaux			2	2		2			4				10
Vol sur les chantiers			2	1	1				1				5
Home-invasion												1	1
Vol d'animaux	1					1		1	1				4

Criminalité ICT

	Jan	Fév	Mar	Avr	Mai	Juin	Juil	Août	Sep	Oct	Nov	Déc	Total
Fraude de cartes de paiements	11	1	6	12	7	10	2	5	3	9	1	5	72

FC Autre

	Jan	Fév	Mar	Avr	Mai	Juin	Juil	Août	Sep	Oct	Nov	Déc	Total
Violence contre les métiers d'intérêt général												1	1
Viol collectif		1											1
Graffiti	1		1		1			1		1	1		6
Dégradation de voiture	10	10	15	12	8	10	11	15	8	11	14	6	130



PH Violence intrafamiliale (VIF)

	Jan	Fév	Mar	Avr	Mai	Juin	Juil	Août	Sep	Oct	Nov	Déc	Total
VIF: physique, dans le couple	12	11	6	16	17	12	13	13	18	10	14	14	156
VIF: physique, envers des descendants	2	2	1	6	4	5	7	1	4	1		5	38
VIF: physique, envers d'autres membres	3	1	1			7	3	4	1	4	2	3	29
VIF: sexuelle, dans le couple		1		1						1			3
VIF: sexuelle, envers des descendants				1	1								2
VIF: sexuelle, envers d'autres membres		1											1
VIF: psychique, dans le couple	7	3	6	10	7	1	5	10	11	9	8	6	83
VIF: psychique, envers des descendants			1	2	1		2	1	1	3	1	2	14
VIF: psychique, envers d'autres membres	1	1	1		2	2		1		1	2		11
VIF: économique, dans le couple			2	1	1	1	2	2	1	1		2	13
VIF: économique, envers des descendants							1			2			3
VIF: économique, envers d'autres membres		1		1		2		2	1	3	1	1	12

PH Hormones et dopage

	Juil	Total
Dopage humain	1	1

PH Drogues

	Jan	Fév	Avr	Sep	Nov	Total
Vente de cocaïne			1		1	2
Production de cannabis (culture)	1		1	1		3
Vente-traffic d'héroïne		1				1

PH Trafic d'armes

	Oct	Total
Commerce et production d'arme non à feu	1	1



PH Traite des êtres humains

	Jan	Avr	Sep	Oct	Nov	Total
TEH - exploitation sexuelle	1	1	1	1	1	5

PH Violence dans l'espace public

	Jan	Fév	Mar	Avr	Mai	Juin	Juil	Août	Sep	Oct	Nov	Déc	Total
Violence physique (voie publique)	10	8	10	10	12	16	15	11	12	11	14	8	137
Violence physique (autre endroit public)				1						1	1	1	4
Violence physique (endroit accessible au public)	1	1	4	1	3	2	1	2	3	3	1	3	25
Violence sexuelle (voie publique)		1	4	2	1		1		3				12
Violence sexuelle (autre endroit public)				1									1
Violence sexuelle (endroit accessible au public)						1		1					2
Violence psychique (transport public)									1	1		1	3
Violence psychique (voie publique)	8	9	11	8	11	4	12	11	9	14	4	4	105
Violence psychique (autre endroit public)			1		1		2		1	3	2	3	13
Violence psychique (endroit accessible au public)	1	1	1	4	2	2	3	4	1	1	1	2	23
Vol à main armée (transport public)								1					1
Vol à main armée (voie publique)			1			1							2
Vol à main armée (endroit accessible au public)		2											2
Vol avec violence sans arme (transport public)		1							1	1			3
Vol avec violence sans arme (voie publique)	1		6	1	3	1	2	6	1	3	2	3	29
Vol avec violence sans arme (autre endroit public)									1	1			2
Vol avec violence sans arme (endr. acces. au pub.)						1	1	1			1	1	5

PH Autre

	Jan	Fév	Mar	Avr	Mai	Juin	Juil	Août	Sep	Oct	Nov	Déc	Total
Cyberharcèlement	6	4	4	3	3	1	1	4	2	2	3	1	34
Fraude à l'identité	3	3	2	4	3	2	3	4	1		1	2	28



2023

FC Vol moyen de transport

	Jan	Fév	Mar	Avr	Mai	Juin	Juil	Août	Sep	Oct	Nov	Déc	Total
Vol de voiture	3	1	2	3	1	4	1	1	5		1	2	24
Vol de moto			1		1								2
Carjacking				1									1
Homejacking					1								1
Vol dans les garages								1					1
Vol de vélomoteur	2	1	1	2	1	1				1	1		10
Vol de vélo					1	1			1				3

FC Cambriolage

	Jan	Fév	Mar	Avr	Mai	Juin	Juil	Août	Sep	Oct	Nov	Déc	Total
Cambriolage dans habitation	11	12	19	5	4	8	11	8	4	6	5	4	97
Cambriolage ds entreprise ou commerce	1	1	3	2	4	1	1		3	1			17
Cambriolage ds service public ou bâtiment administ	1	1			1			1					4
Cambriolage dans bâtiment (total)	13	14	22	7	9	9	12	9	7	7	5	4	118



FC Vol autre

	Jan	Fév	Mar	Avr	Mai	Juin	Juil	Août	Sep	Oct	Nov	Déc	Total
Vol à main armée	2		1	1		3	2	1	1			1	12
Vol avec violence sans arme	2	6	5	5	7	2	2	4	3	3	3	2	44
Vol dans ou sur un véhicule	12	7	14	16	12	8	11	15	4	4	8	14	125
Vol d'armes et explosifs							1						1
Arrachage de sac à main											1		1
Vol à l'arraché	2	1	1					1		1	3	1	10
Vol à la tire	1	4	3	3		3	2	1	1	2		2	22
Vol à l'étalage	4	7	4	9	5	11	8	6	2	3	3	6	68
Vol par ruse		2		1			1	1	1		1		7
Vol de métaux			2				1		2				5
Vol sur les chantiers			4		1			1			1		7
Vol d'animaux												1	1
Vol de cargaison		1					1						2

Criminalité ICT

	Jan	Fév	Mar	Avr	Mai	Juin	Juil	Août	Sep	Oct	Nov	Déc	Total
Fraude de cartes de paiements	8	8	3	3	16	4	3	11	1	1	4	2	64
Phishing						1							1
Shouldersurfing											2		2

FC Autre

	Jan	Fév	Mar	Avr	Mai	Juin	Juil	Août	Sep	Oct	Nov	Déc	Total
Violence contre les métiers d'intérêt général	2							1		2			5
Graffiti										1			1
Dégradation de voiture	13	10	11	9	10	6	9	6	10	5	8	7	104
Rixe au couteau	2			2				1					5



PH Violence intrafamiliale (VIF)

	Jan	Fév	Mar	Avr	Mai	Juin	Juil	Août	Sep	Oct	Nov	Déc	Total
VIF: physique, dans le couple	13	6	13	15	11	13	16	14	14	10	14	12	151
VIF: physique, envers des descendants	2	2	2	2	3	1	4	10	3	2	5	4	40
VIF: physique, envers d'autres membres	2	1	2	1	3	2	1	6	3	1	5	6	33
VIF: sexuelle, dans le couple							1						1
VIF: sexuelle, envers d'autres membres						1							1
VIF: psychique, dans le couple	5	12	9	9	8	10	11	8	11	6	11	4	104
VIF: psychique, envers des descendants			1	2	3			1	1		2	2	12
VIF: psychique, envers d'autres membres	1		3	1	2	3	1	1	1		1		14
VIF: économique, dans le couple	3	2	2	2	1		3	1	1	2	1		18
VIF: économique, envers des descendants	1		1	1									3
VIF: économique, envers d'autres membres	2	2		2	1	2	1		3	2	1		16

PH Drogues

	Jan	Mar	Avr	Oct	Total
Vente de cocaïne	1	1	1	3	6
Vente de cannabis en grande quantité				1	1

PH Trafic d'armes

	Sep	Total
Commerce et production d'arme à feu et mun.	1	1

PH Traite des êtres humains

	Fév	Total
TEH - exploitation sexuelle	1	1



PH Violence dans l'espace public

	Jan	Fév	Mar	Avr	Mai	Juin	Juil	Août	Sep	Oct	Nov	Déc	Total
Violence physique (transport public)											2	1	3
Violence physique (voie publique)	11	11	10	22	7	17	12	10	10	7	6	10	133
Violence physique (autre endroit public)	1					1							2
Violence physique (endroit accessible au public)	1	1	5	1	3	1	2			1	2	2	19
Violence sexuelle (transport public)												1	1
Violence sexuelle (voie publique)					1	1	1		1			1	5
Violence sexuelle (endroit accessible au public)				1	1					1			3
Violence psychique (transport public)			1						1			1	3
Violence psychique (voie publique)	6	6	8	7	18	10	15	7	5	7	3	7	99
Violence psychique (autre endroit public)	1	2			1		1					1	6
Violence psychique (endroit accessible au public)	2	2	3	7	1	1	2		1		2		21
Vol à main armée (voie publique)	1					1							2
Vol à main armée (endroit accessible au public)			1			1	2		1			1	6
Vol avec violence sans arme (voie publique)	1	1	1	4			1	2	1	2	2	2	17
Vol avec violence sans arme (autre endroit public)		1											1
Vol avec violence sans arme (endr. acces. au pub.)	1	1	1		1		1	1					6

PH Autre

	Jan	Fév	Mar	Avr	Mai	Juin	Juil	Août	Sep	Oct	Nov	Déc	Total
Cyberharcèlement	1	2	3	3	4	2	7	2	3	2	6	1	36
Fraude à l'identité	3	2	4	2	2	2	2	2	3	2	4	2	30

STATISTIQUES POLICIERES DE CRIMINALITE

LIEU DE PERPETRATION: COMMUNE

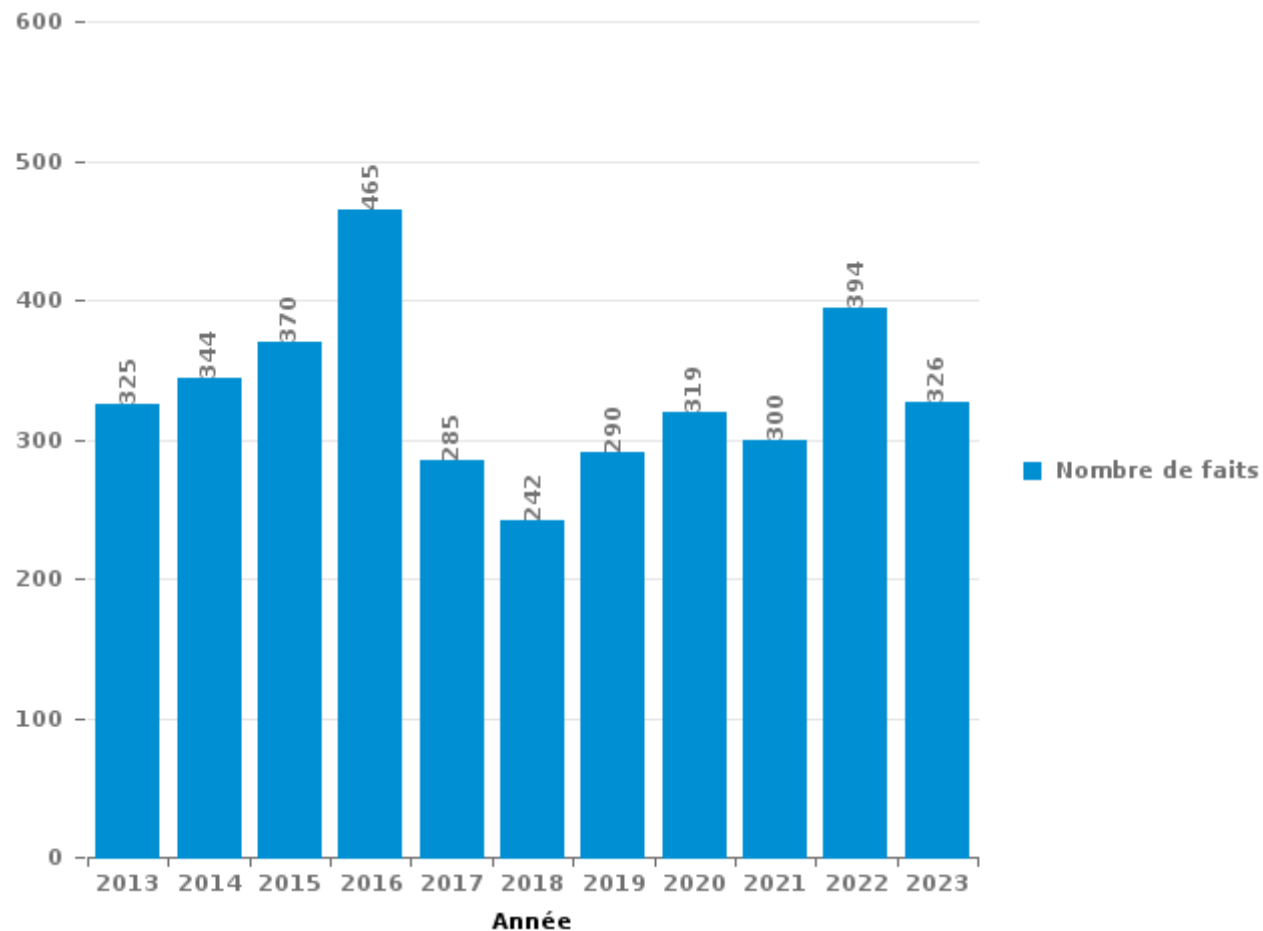
Châtelet

PARTIE III : ICT



Châtelet

Nombre total de délits avec un élément ICT/online, depuis 2013





Criminalité ICT/online au sens strict

Infractions (exhaustif)

	2013	2014	2015	2016	2017	2018	2019	2020	2021	2022	2023
Code pénal social: Infr. contre foi publique en droit pénal social: Faux en informatique		1									
Criminalité informatique: Faux en informatique:		2		1	1	3		1	2	1	3
Criminalité informatique: Fraude informatique:	198	187	221	319	126	99	132	115	114	130	119
Criminalité informatique: Hacking:	5	9	6	4	2	6	2	8	11	10	24
Criminalité informatique: Sabotage:	1	1			3	2		2			1
Infr. contre autres valeurs morales et sentiments: Violation de communication par particulier:		1	2							1	
Infr. contre l'autorité publique: Refus de coopération (informatique et télécom):									1		
Total:	204	201	229	324	132	110	134	126	128	142	147

Figures criminelles (à considérer spécifiquement – ne pas additionner avec d'autres éléments – risque de double comptage!)

	2013	2014	2015	2016	2017	2018	2019	2020	2021	2022	2023
Fraude de cartes de paiements	162	154	160	236	88	59	63	33	68	72	64
Phishing		6					1	1	1		1
Ransomware					1	1					
Shouldersurfing	16	13	2	15	1	4	5	1	1		2
Skimming	7		3		2						



Criminalité ICT/online au sens large

Infractions (uniquement si code-fait existe)

	2013	2014	2015	2016	2017	2018	2019	2020	2021	2022	2023
Armes et explosifs: Autre: Vente par correspondance/internet d'arme à feu				1							
Armes et explosifs: Autre: Vente par correspondance/internet d'autre arme				1							
Fraude: Escroquerie: Fraude par internet	35	49	39	40	51	61	75	127	125	199	156
Infr. contre autres valeurs morales et sentiments: Cyberlokkig (leurre de mineur par ICT):								1		5	
Infr. contre la Sécurité de l'Etat: Terrorisme: Diffuser un message qui incite au terrorisme						2					
Infr. contre les moeurs: Grooming (contact par ICT avec mineur < 16 ans):					1					1	
Infr. contre les moeurs: Pornographie infantine: Accès pornographie infantine via technologie				2						2	
Infr. contre les moeurs: Voyeurisme: Diffusion enregistrement nudité ou intimité				6	13	7	8	8	6	4	
Total:	35	49	39	50	65	70	83	136	131	211	156

Figures criminelles (à considérer spécifiquement – ne pas additionner avec d'autres éléments – risque de double comptage!)

	2013	2014	2015	2016	2017	2018	2019	2020	2021	2022	2023
Cyberharcèlement	67	79	76	76	73	62	58	53	33	34	36

STATISTIQUES POLICIERES DE CRIMINALITE

LIEU DE PERPETRATION: COMMUNE

Châtelet

PARTIE IV : DESTINATION LIEU



Châtelet

Vol et extorsion

	2000	2013	2014	2015	2016	2017	2018	2019	2020	2021	2022	2023
Voie publique	673	321	297	330	283	319	303	210	161	170	155	162
Habitation: maison	449	285	268	327	204	266	254	221	152	130	154	113
Magasin	341	225	230	179	222	197	166	153	116	95	146	100
Habitation: appartement	44	69	70	71	60	61	45	48	32	31	22	31
Parking	161	49	40	45	34	32	33	37	29	31	27	17
Habitation: garage	60	23	29	32	32	40	29	24	16	11	22	15
Inconnue	102	22	26	22	10	26	21	23	20	15	19	14
Habitation: non précisée	19	30	44	34	20	50	35	19	9	17	10	3
Institution d'enseignement	67	25	19	24	19	18	10	12	5	12	7	6
Entreprise	34	24	36	22	26	9	12	8	10	6	16	8
Horeca	43	32	25	18	23	6	9	13	5	4	6	7
Habitation: dépendances	27	12	23	30	23	10	7	13	10	6	8	5
Autre	10	16	14	18	12	14	16	9	8	4	6	9
Habitation: allée	16	18	13	22	9	5	12	8	4	4	2	3
Moyen de transport: voiture	1	7	21	8	9	2	8	7	14	5	5	12
Service public	19	8	10	9	11	8	7	4	3	5	1	1
Banque / institution financière	10	11	6	7	6	11	5	3	3	4	6	3
Chantier	6	5	10	6	4	5	9	5	3	5	5	7
Terrain	9	6	6	7	11	7	2	4	3	1	1	1
Culture et loisirs	8	5	5	7	8	3	7	4	2	1	2	2
Station de bus / métro et gare de chemin de fer	9	6	6	3	7	9	4	3	1		4	2
Station essence	20	3	2	1	10	2	1	1	1	1	1	3
Service	11	1	4	8	5	1	5		4		3	1
Médecin / dentiste / pharmacien	11	1	2	5	4	2	4	3	2		3	4
Infrastructure sportive	2	14	3	3	2	2	5	2		1	1	4
Bâtiment administratif	12	6	5	1	1	2	2		1	2	1	
Moyen de transport: autre			3	6	5	4	1	3	1	5	3	1
Edifice religieux / lieu du culte	3	2	3	5	4	5	1	3	1	1		1
Maison de repos	8		1		3	4	3	4		1	3	1
Cimetière	3	1	4	1	2	2	2	2	3	5		2
Hôpital	15	3	3	1		1	1			1		1
Moyen de transport: camion		1	5	2	2	2		4	1	3	2	1
Moyen de transport: autobus / autocar		3	1	2	2	1	3	2	1		3	1
Moyen de transport: train / tram / métro	1	3	2	1	3	4	1		1		1	1
Habitation: autre	2	1	2	3	1	3	1	1	2			1
Stade	2	4	4	1		1	4					
Arrêt de bus / tram	1				2	4		1				
Aéroport		2	1	2	1			1				
Guichet automatique	2						1					
Total	2.201	1.244	1.243	1.263	1.080	1.138	1.029	855	624	577	645	543

FPF/DGR/DRI/BIPOL - Statistiques policières de criminalité (date de clôture: 19/04/2024)
 Les données pour les années 2001 jusqu'à 2012 ne sont plus publiées mais restent disponibles sur demande auprès du service BIPOL.



Châtelet

Dégradation de la propriété

	2000	2013	2014	2015	2016	2017	2018	2019	2020	2021	2022	2023
Voie publique	140	180	151	188	153	167	167	161	122	117	136	105
Habitation: résidence principale	88	106	101	109	131	111	130	111	98	109	101	66
Parking	13	23	28	26	11	25	14	9	12	19	21	16
Habitation: non précisée	11	12	6	13	19	17	14	7	4	11	10	8
Magasin	19	12	9	14	9	7	8	4	3	10	5	2
Habitation: garage	9	6	5	11	12	7	8	13	6	9	11	3
Habitation: allée	11	7	5	7	4	1	8	7	5	2	5	3
Autre	3	9	3	2	10	8	6	5	7	4	1	5
Terrain	2	7	10	6	3	3	4	5	5	2	8	3
Habitation: jardin	7	6	4	6	8	2	5	4	4	3	4	3
Entreprise	6	5	6	1	3	2	2	2	4	3	8	1
Institution d'enseignement	15	6	3	4	2	3	3	1	1	1	3	1
Moyen de transport: voiture	1	2	8	7	9	3	4	3	1	2		3
Horeca	6	2	6	7	2	2	5	2		3	1	3
Habitation: dépendances	3	1	2	4	6	3	2	3	2	1	4	2
Service public	9		2	7	2	2	1	1	1	2	3	1
Bureau de police	3	1	9	4	1	1	2	1	2	2	1	3
Inconnue	3	2	2	1		4	2	2	7	1	2	4
Culture et loisirs	9	1	3	3	1	3	1		1		2	1
Habitation: résidence secondaire		1	2	2	2		3	2	3		4	5
Chantier	2	5	1	2	1		1			1		3
Bâtiment administratif	4	1	1	2		2	3	2				
Moyen de transport: autre		1		6	1		2	1	2	1		1
Station de bus / métro et gare de chemin de fer	2	1	3		4					2		
Infrastructure sportive	2	4	1				2					
Cimetière	2	1	1		1					2		1
Service	3	1	1		1		2					
Station essence	1	1	1	2			2	1				
Edifice religieux / lieu du culte	1		1	1	1				1		1	
Maison de repos	1			1		2	1					
Stade		1	1		1	1					1	
Arrêt de bus / tram	1		1				1			1		
Banque / institution financière	1			1								
Médecin / dentiste / pharmacien	1			1								
Moyen de transport: train / tram / métro	1			1								
Eaux intérieures et maritimes	1											
Hôpital						1						
Total	381	405	377	439	398	377	403	347	291	308	332	243



Châtelet

Infractions contre l'intégrité physique

	2000	2013	2014	2015	2016	2017	2018	2019	2020	2021	2022	2023
Habitation	110	242	241	256	258	244	251	203	231	217	238	250
Voie publique	95	206	187	191	186	183	208	155	144	163	157	153
Institution d'enseignement	15	17	29	14	12	12	15	15	6	8	11	15
Magasin	10	12	14	10	12	4	15	7	12	7	4	6
Horeca	8	11	7	6	4	4	6	5	2	4	6	2
Parking	3	8	9	4	6	2	7	3	8	6	4	3
Inconnue	9	6	4	5	4	1		7	5	8	8	4
Habitation: jardin		1	3	3	1	2	3	3	6		2	5
Service public	1	6	2	3	1	1	2	1	1	5	4	1
Autre		1	1	6	3	3	3	2		2	3	3
Habitation: allée		4	4	1	2	1	4		3	2	2	
Culture et loisirs	3	1	3		1	1		3	2	1	4	2
Infrastructure sportive		3	2	4			1	2	1		6	2
Moyen de transport: autre		1	4	1	3	2	1	1			2	5
Entreprise	1	3	3	3	2	3	2	1	1			
Terrain	2	3	4		2	2	2			1	1	
Station de bus / métro et gare de chemin de fer				1	5	4	1	1		2		2
Bureau de police		2	2				3	1		2		1
Service		1		2		2		1		2		3
Moyen de transport: autobus / autocar	1			3		1	3	1				1
Moyen de transport: train / tram / métro	1	1	2		1		2			2		
Station essence	1		1	1	1		1		1			1
Banque / institution financière			1			1			2		1	1
Hôpital		1		1		2		1			1	
Stade		2		1	1			1			1	
Arrêt de bus / tram		1	1		1			1	1			
Médecin / dentiste / pharmacien	1				1		1	1			1	
Bâtiment administratif	2								1			
Maison de repos			1				1		1			
Aéroport								1				
Edifice religieux / lieu du culte					1							
Total	263	533	525	516	508	475	532	417	428	432	456	460

STATISTIQUES POLICIERES DE CRIMINALITE

LIEU DE PERPETRATION: COMMUNE

Châtelet

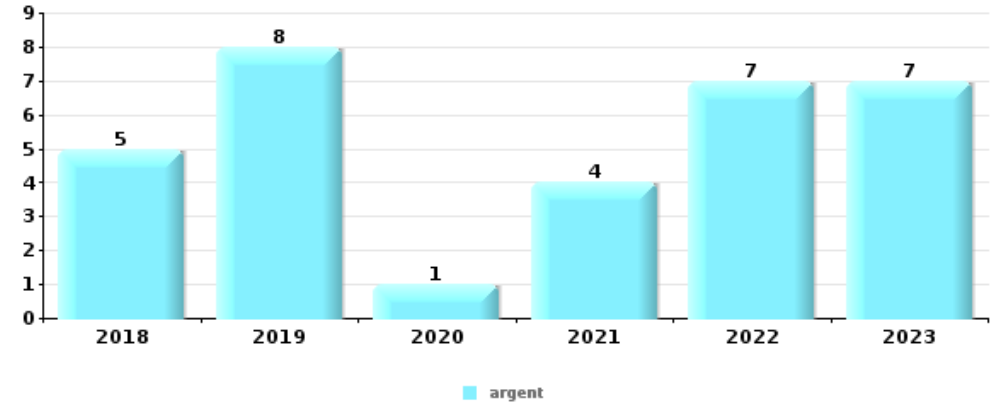
PARTIE V : OBJETS ET MOYENS DE TRANSPORT



Châtelet

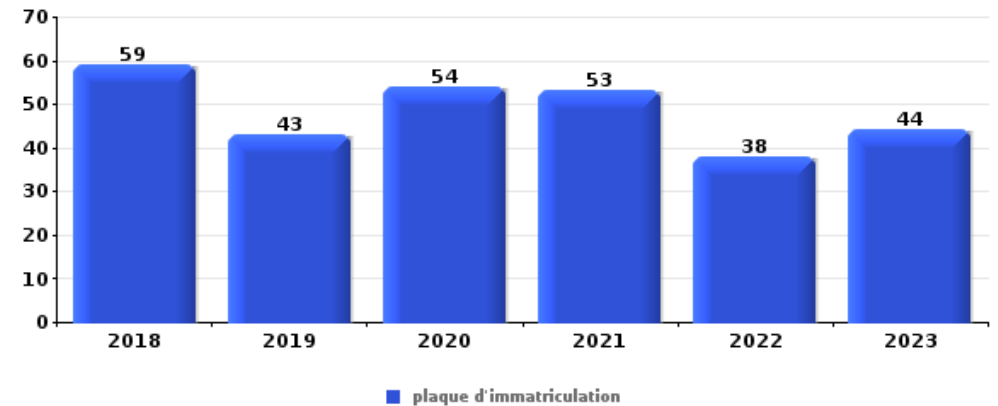
Vol à main armée

Top 5 Objets volés (sbd nombre de faits)		2018	2019	2020	2021	2022	2023
1	argent	5	8	1	4	7	7
2	GSM et accessoires	1			1	5	2
3	carte bancaire / carte de crédit		1	2	1	3	
3	carte d'identité / passeport		1	2	1	3	
5	bijouterie / montre		1	1		2	1
5	clé		2	1		2	
5	permis de conduire		1	1	1	2	



Vol dans ou sur un véhicule

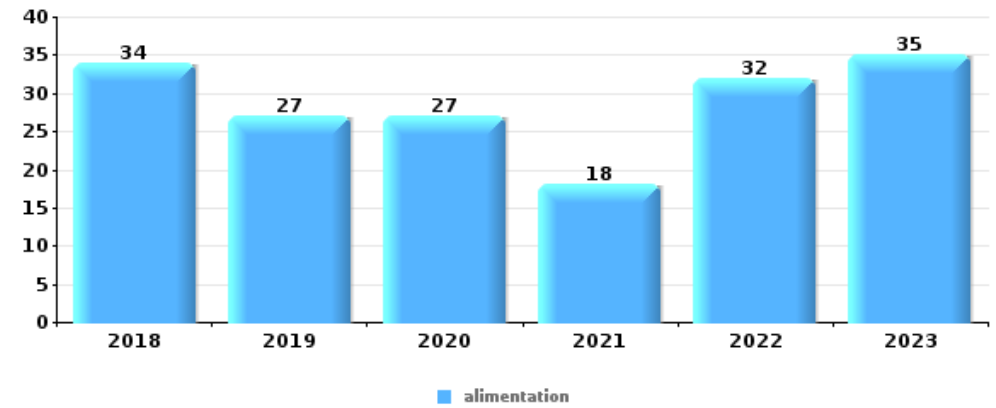
Top 5 Objets volés (sbd nombre de faits)		2018	2019	2020	2021	2022	2023
1	plaque d'immatriculation	59	43	54	53	38	44
2	outillage	20	11	12	18	17	12
3	permis de conduire	28	10	9	13	10	17
4	carte d'identité / passeport	25	10	11	9	7	11
5	carte bancaire / carte de crédit	17	11	12	6	8	14





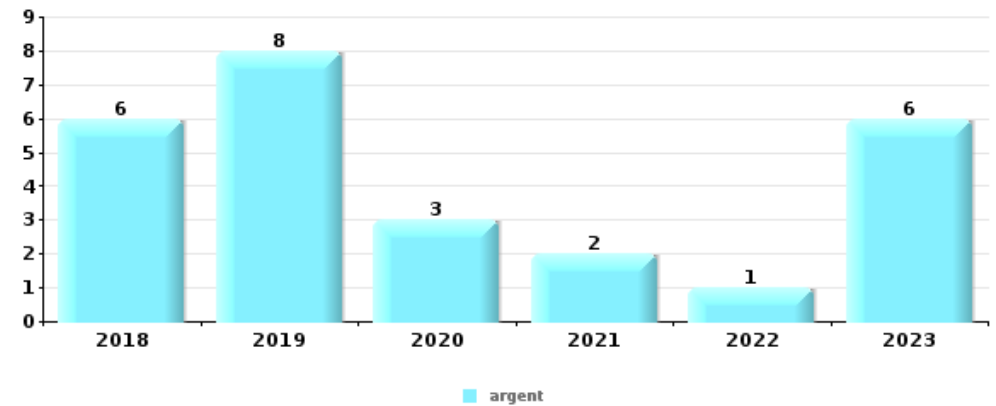
Vol à l'étalage

Top 5 Objets volés (sbd nombre de faits)		2018	2019	2020	2021	2022	2023
1	alimentation	34	27	27	18	32	35
2	tabac	13	13	13	7	35	6
3	vêtement	9	11	8	7	18	14
4	parfum / produit de beauté	11	7	7	2	13	10
5	multimédia	8	6	7	4	6	9



Cambrilage ds entreprise ou commerce

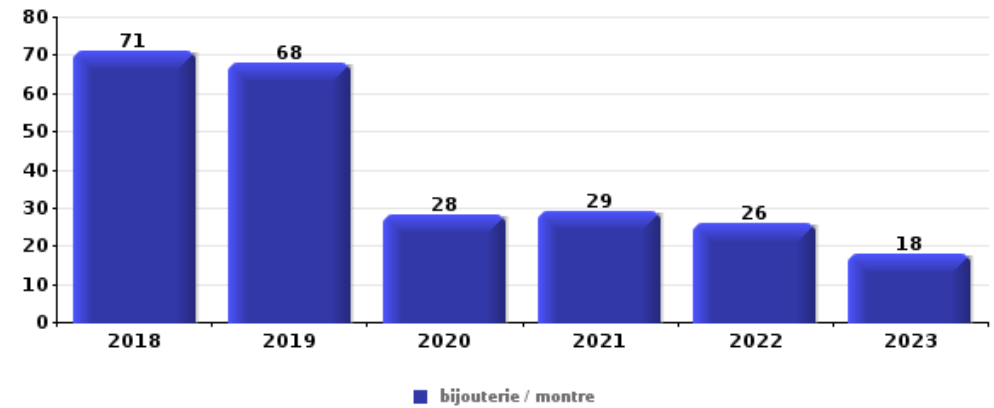
Top 5 Objets volés (sbd nombre de faits)		2018	2019	2020	2021	2022	2023
1	argent	6	8	3	2	1	6
2	alimentation	5	1	1	2		1
3	outillage	1	1	1	2	2	1
4	ordinateur et accessoires	3	1	1	2		
4	tabac	1	2	2		1	1





Cambrassage dans habitation

Top 5 Objets volés (sbd nombre de faits)		2018	2019	2020	2021	2022	2023
1	bijouterie / montre	71	68	28	29	26	18
2	argent	63	50	25	27	26	14
3	multimédia	48	40	24	17	20	13
4	ordinateur et accessoires	47	32	17	15	9	7
5	outillage	23	15	12	11	10	5



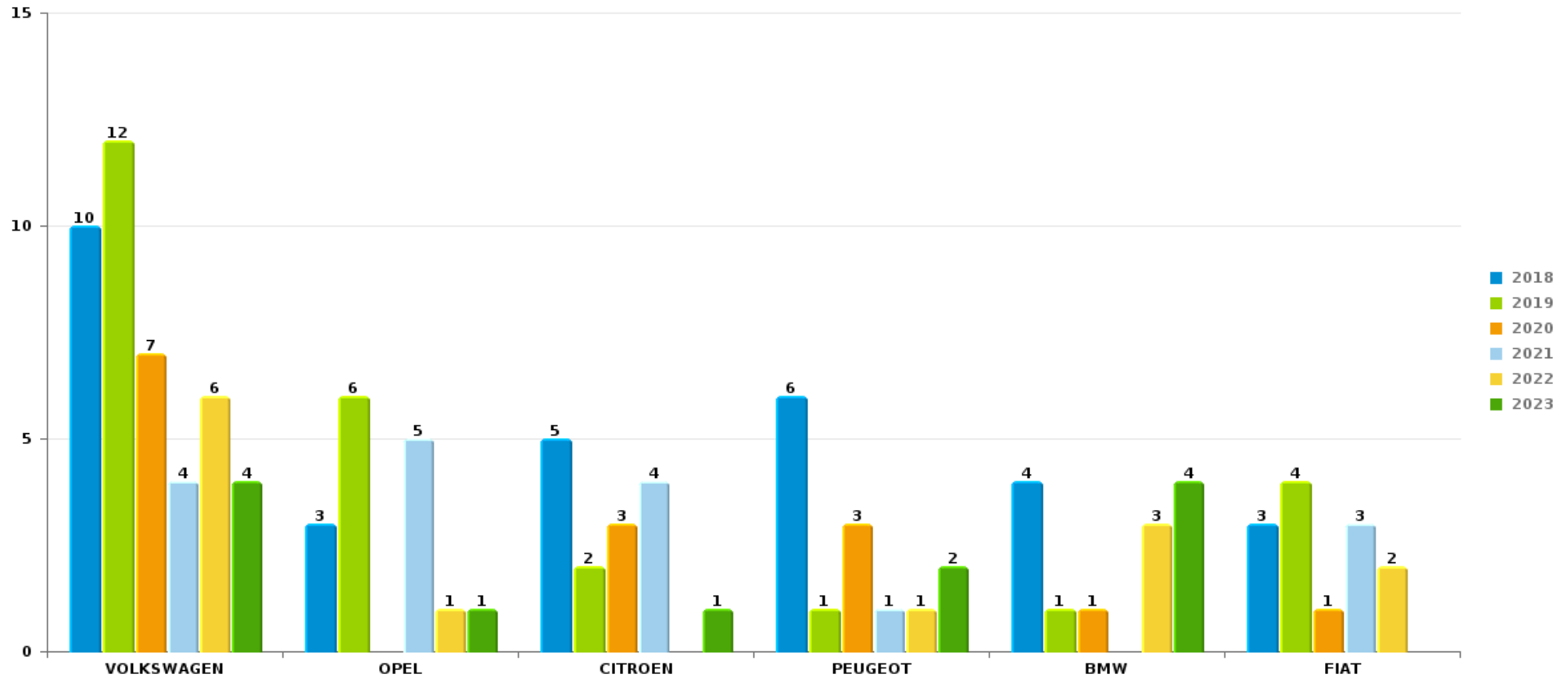
Remarque: en ce qui concerne les objets, aucun total n'est reproduit étant donné que plusieurs objets peuvent avoir été volés lors d'un même fait.



Châtelet

Vol de voiture

Nombre de voitures volées par marque (Top 5)



STATISTIQUES POLICIERES DE CRIMINALITE

LIEU DE PERPETRATION: COMMUNE

Châtelet

PARTIE VI : SUSPECTS



Partie 1: Niveau FAITS (comptage du nombre de faits pour lesquels un certain type de suspect est impliqué)

1.1. Nombre d'infractions selon le sexe des suspects identifiés (par catégorie principale)

Étant donné que, tant un suspect identifié masculin qu'un suspect identifié féminin peuvent être impliqués lors d'un même fait, il est possible que la somme des colonnes «Hommes» et «Femmes» soit supérieure à la valeur de la colonne «Total...» (voir également la note méthodologique)

Châtelet

2023

Catégorie principale / Sexe	Nombre total de faits avec au moins 1 suspect	Hommes	%	Femmes	%
Drogues	258	242	93,8%	17	6,6%
Infr. contre l'intégrité physique	192	164	85,4%	65	33,9%
Registre de population	116	86	74,1%	30	25,9%
Vol et extorsion	96	73	76,0%	26	27,1%
Armes et explosifs	89	86	96,6%	5	5,6%
Législation sur les étrangers	71	55	77,5%	15	21,1%
Infr. contre la sécurité publique	63	52	82,5%	12	19,0%
Infr. contre autres valeurs morales et sentiments	56	38	67,9%	18	32,1%
Dégradation de la propriété	43	37	86,0%	7	16,3%
Fraude	29	25	86,2%	5	17,2%
Infr. contre l'autorité publique	27	24	88,9%	3	11,1%
Infr. contre la foi publique	12	10	83,3%	2	16,7%
Infr. contre les mœurs	12	12	100,0%		
Protection de la jeunesse	10	4	40,0%	7	70,0%
Infr. relative au statut juridique de l'enfant	8	1	12,5%	7	87,5%
Criminalité informatique	7	5	71,4%	2	28,6%

CRIMINALITE ENREGISTREE: SUSPECTS



Catégorie principale / Sexe	Nombre total de faits avec au moins 1 suspect	Hommes	%	Femmes	%
Environnement	7	6	85,7%	2	28,6%
Code pénal social	6	6	100,0%		
Protection de la personne	6	6	100,0%		
Ivresse et alcool	5	1	20,0%	4	80,0%
Infr. contre la liberté individuelle	3	2	66,7%	1	33,3%
Autres lois spéciales	2	2	100,0%		
Infr. contre la famille	1	1	100,0%		
Législation économique	1			1	100,0%
Marchand de sommeil	1	1	100,0%		
Protection des revenus publics	1	1	100,0%		
Traite des êtres humains	1	1	100,0%		
Travail	1	1	100,0%		
Total	1.124	942	83,8%	229	20,4%



1.2. Nombre d'infractions selon le sexe des suspects identifiés (par figure criminelle)

Étant donné que, tant un suspect identifié masculin qu'un suspect identifié féminin peuvent être impliqués lors d'un même fait, il est possible que la somme des colonnes «Hommes» et «Femmes» soit supérieure à la valeur de la colonne «Total...» (voir également la note méthodologique)

Châtelet

2023

FC Vol moyen de transport

Figure criminelle / Sexe	Nombre total de faits avec au moins 1 suspect identifié	Hommes	%
Vol de voiture	2	2	100,0%
Vol de moto	1	1	100,0%
Vol dans les garages	1	1	100,0%
Vol de vélo	2	2	100,0%
Total	PA	PA	PA

FC Cambriolage

Figure criminelle / Sexe	Nombre total de faits avec au moins 1 suspect identifié	Hommes	%	Femmes	%
Cambriolage dans habitation	7	7	100,0%		
Cambriolage ds entreprise ou commerce	4	4	100,0%	1	25,0%
Cambriolage ds service public ou bâtiment administ	1	1	100,0%		
Cambriolage dans bâtiment (total)	12	12	100,0%	1	8,3%
Total	PA	PA	PA	PA	PA



FC Vol autre

Figure criminelle / Sexe	Nombre total de faits avec au moins 1 suspect identifié	Hommes	%	Femmes	%
Vol à main armée	2	2	100,0%		
Vol avec violence sans arme	9	8	88,9%	1	11,1%
Vol dans ou sur un véhicule	9	9	100,0%		
Vol d'armes et explosifs	1	1	100,0%		
Vol à l'étalage	60	38	63,3%	24	40,0%
Vol de cargaison	1	1	100,0%		
Total	PA	PA	PA	PA	PA

Criminalité ICT

Figure criminelle / Sexe	Nombre total de faits avec au moins 1 suspect identifié	Hommes	%	Femmes	%
Fraude de cartes de paiements	5	4	80,0%	1	20,0%
Total	PA	PA	PA	PA	PA

FC Autre

Figure criminelle / Sexe	Nombre total de faits avec au moins 1 suspect identifié	Hommes	%	Femmes	%
Violence contre les métiers d'intérêt général	4	1	25,0%	3	75,0%
Dégradation de voiture	11	8	72,7%	3	27,3%
Rixe au couteau	3	2	66,7%	1	33,3%
Total	PA	PA	PA	PA	PA



PH Violence intrafamiliale (VIF)

Figure criminelle / Sexe	Nombre total de faits avec au moins 1 suspect identifié	Hommes	%	Femmes	%
VIF: physique, dans le couple	76	70	92,1%	37	48,7%
VIF: physique, envers des descendants	25	18	72,0%	12	48,0%
VIF: physique, envers d'autres membres	26	20	76,9%	9	34,6%
VIF: sexuelle, envers d'autres membres	1	1	100,0%		
VIF: psychique, dans le couple	33	21	63,6%	13	39,4%
VIF: psychique, envers des descendants	12	9	75,0%	4	33,3%
VIF: psychique, envers d'autres membres	14	6	42,9%	8	57,1%
VIF: économique, dans le couple	17	16	94,1%	2	11,8%
VIF: économique, envers des descendants	3	3	100,0%		
VIF: économique, envers d'autres membres	9	7	77,8%	2	22,2%
Total	PA	PA	PA	PA	PA

PH Drogues

Figure criminelle / Sexe	Nombre total de faits avec au moins 1 suspect identifié	Hommes	%
Vente de cocaïne	2	2	100,0%
Total	PA	PA	PA

PH Traite des êtres humains

Figure criminelle / Sexe	Nombre total de faits avec au moins 1 suspect identifié	Hommes	%
TEH - exploitation sexuelle	1	1	100,0%
Total	PA	PA	PA



PH Violence dans l'espace public

Figure criminelle / Sexe	Nombre total de faits avec au moins 1 suspect identifié	Hommes	%	Femmes	%
Violence physique (voie publique)	67	59	88,1%	20	29,9%
Violence physique (autre endroit public)	2	2	100,0%		
Violence physique (endroit accessible au public)	9	9	100,0%	2	22,2%
Violence sexuelle (transport public)	1	1	100,0%		
Violence sexuelle (voie publique)	3	3	100,0%		
Violence sexuelle (endroit accessible au public)	1	1	100,0%		
Violence psychique (voie publique)	36	32	88,9%	4	11,1%
Violence psychique (autre endroit public)	4	3	75,0%	1	25,0%
Violence psychique (endroit accessible au public)	3	2	66,7%	1	33,3%
Vol à main armée (endroit accessible au public)	2	2	100,0%		
Vol avec violence sans arme (autre endroit public)	1	1	100,0%		
Vol avec violence sans arme (endr. acces. au pub.)	5	4	80,0%	1	20,0%
Total	PA	PA	PA	PA	PA

PH Autre

Figure criminelle / Sexe	Nombre total de faits avec au moins 1 suspect identifié	Hommes	%	Femmes	%
Cyberharcèlement	11	7	63,6%	4	36,4%
Fraude à l'identité	3	3	100,0%		
Total	PA	PA	PA	PA	PA



1.3. Nombre d'infractions selon l'âge des suspects identifiés (par catégorie principale)

Étant donné que, tant un suspect identifié mineur qu'un suspect identifié majeur peuvent être impliqués lors d'un même fait, il est possible que la somme des colonnes «Mineur» et «Majeur» soit supérieure à la valeur de la colonne «Total...» (voir également la note méthodologique)

Châtelet

2023

Catégorie principale / Âge	Nombre total de faits avec au moins 1 suspect identifié	Mineur	%	Majeur	%
Drogues	258	31	12,0%	229	88,8%
Infr. contre l'intégrité physique	192	19	9,9%	179	93,2%
Registre de population	116			116	100,0%
Vol et extorsion	96	19	19,8%	77	80,2%
Armes et explosifs	89	12	13,5%	78	87,6%
Législation sur les étrangers	71	5	7,0%	66	93,0%
Infr. contre la sécurité publique	63			63	100,0%
Infr. contre autres valeurs morales et sentiments	56	1	1,8%	55	98,2%
Dégradation de la propriété	43	2	4,7%	41	95,3%
Fraude	29	1	3,4%	29	100,0%
Infr. contre l'autorité publique	27	2	7,4%	26	96,3%
Infr. contre la foi publique	12	2	16,7%	10	83,3%
Infr. contre les moeurs	12	6	50,0%	6	50,0%
Protection de la jeunesse	10	4	40,0%	6	60,0%
Infr. relative au statut juridique de l'enfant	8	1	12,5%	7	87,5%
Criminalité informatique	7			7	100,0%
Environnement	7			7	100,0%
Code pénal social	6	1	16,7%	5	83,3%
Protection de la personne	6			6	100,0%
Ivresse et alcool	5			5	100,0%
Infr. contre la liberté individuelle	3			3	100,0%
Autres lois spéciales	2	1	50,0%	1	50,0%
Infr. contre la famille	1			1	100,0%
Législation économique	1			1	100,0%
Marchand de sommeil	1			1	100,0%
Protection des revenus publics	1			1	100,0%
Traite des êtres humains	1			1	100,0%
Travail	1			1	100,0%

CRIMINALITE ENREGISTREE: SUSPECTS



Catégorie principale / Âge	Nombre total de faits avec au moins 1 suspect identifié	Mineur	%	Majeur	%
Total	1.124	107	9,5%	1.028	91,5%



1.4. Nombre d'infractions selon l'âge des suspects identifiés (par figure criminelle)

Étant donné que, tant un suspect identifié mineur qu'un suspect identifié majeur peuvent être impliqués lors d'un même fait, il est possible que la somme des colonnes «Mineur» et «Majeur» soit supérieure à la valeur de la colonne «Total...» (voir également la note méthodologique)

Châtelet

2023

FC Vol moyen de transport

Figure criminelle / Âge	Nombre total de faits avec au moins 1 suspect identifié	Mineur	%	Majeur	%
Vol de voiture	2			2	100,0%
Vol de moto	1			1	100,0%
Vol dans les garages	1			1	100,0%
Vol de vélo	2	1	50,0%	1	50,0%
Total	PA	PA	PA	PA	PA

FC Cambrassage

Figure criminelle / Âge	Nombre total de faits avec au moins 1 suspect identifié	Mineur	%	Majeur	%
Cambrassage dans habitation	7	4	57,1%	3	42,9%
Cambrassage ds entreprise ou commerce	4			4	100,0%
Cambrassage ds service public ou bâtiment administ	1	1	100,0%		
Cambrassage dans bâtiment (total)	12	5	41,7%	7	58,3%
Total	PA	PA	PA	PA	PA

CRIMINALITE ENREGISTREE: SUSPECTS



FC Vol autre

Figure criminelle / Âge	Nombre total de faits avec au moins 1 suspect identifié	Mineur	%	Majeur	%
Vol à main armée	2			2	100,0%
Vol avec violence sans arme	9	2	22,2%	7	77,8%
Vol dans ou sur un véhicule	9	2	22,2%	7	77,8%
Vol d'armes et explosifs	1	1	100,0%		
Vol à l'étalage	60	10	16,7%	50	83,3%
Vol de cargaison	1	1	100,0%		
Total	PA	PA	PA	PA	PA

Criminalité ICT

Figure criminelle / Âge	Nombre total de faits avec au moins 1 suspect identifié	Majeur	%
Fraude de cartes de paiements	5	5	100,0%
Total	PA	PA	PA

FC Autre

Figure criminelle / Âge	Nombre total de faits avec au moins 1 suspect identifié	Majeur	%
Violence contre les métiers d'intérêt général	4	4	100,0%
Dégradation de voiture	11	11	100,0%
Rixe au couteau	3	3	100,0%
Total	PA	PA	PA

CRIMINALITE ENREGISTREE: SUSPECTS



PH Violence intrafamiliale (VIF)

Figure criminelle / Âge	Nombre total de faits avec au moins 1 suspect identifié	Mineur	%	Majeur	%
VIF: physique, dans le couple	76			76	100,0%
VIF: physique, envers des descendants	25	1	4,0%	25	100,0%
VIF: physique, envers d'autres membres	26	4	15,4%	23	88,5%
VIF: sexuelle, envers d'autres membres	1	1	100,0%		
VIF: psychique, dans le couple	33	1	3,0%	32	97,0%
VIF: psychique, envers des descendants	12			12	100,0%
VIF: psychique, envers d'autres membres	14			14	100,0%
VIF: économique, dans le couple	17	1	5,9%	16	94,1%
VIF: économique, envers des descendants	3			3	100,0%
VIF: économique, envers d'autres membres	9			9	100,0%
Total	PA	PA	PA	PA	PA

PH Drogues

Figure criminelle / Âge	Nombre total de faits avec au moins 1 suspect identifié	Majeur	%
Vente de cocaïne	2	2	100,0%
Total	PA	PA	PA

PH Traite des êtres humains

Figure criminelle / Âge	Nombre total de faits avec au moins 1 suspect identifié	Majeur	%
TEH - exploitation sexuelle	1	1	100,0%
Total	PA	PA	PA

CRIMINALITE ENREGISTREE: SUSPECTS



PH Violence dans l'espace public

Figure criminelle / Âge	Nombre total de faits avec au moins 1 suspect identifié	Mineur	%	Majeur	%
Violence physique (voie publique)	67	11	16,4%	61	91,0%
Violence physique (autre endroit public)	2			2	100,0%
Violence physique (endroit accessible au public)	9			9	100,0%
Violence sexuelle (transport public)	1			1	100,0%
Violence sexuelle (voie publique)	3	1	33,3%	2	66,7%
Violence sexuelle (endroit accessible au public)	1			1	100,0%
Violence psychique (voie publique)	36			36	100,0%
Violence psychique (autre endroit public)	4			4	100,0%
Violence psychique (endroit accessible au public)	3			3	100,0%
Vol à main armée (endroit accessible au public)	2			2	100,0%
Vol avec violence sans arme (autre endroit public)	1			1	100,0%
Vol avec violence sans arme (endr. acces. au pub.)	5	1	20,0%	4	80,0%
Total	PA	PA	PA	PA	PA

PH Autre

Figure criminelle / Âge	Nombre total de faits avec au moins 1 suspect identifié	Majeur	%
Cyberharcèlement	11	11	100,0%
Fraude à l'identité	3	3	100,0%
Total	PA	PA	PA



Partie 2: Niveau SUSPECTS-FAIT (comptage du nombre de combinaisons suspect-fait)

2.1. Nombre de suspects-fait selon le sexe des suspects identifiés (TOP 5 des catégories principales)

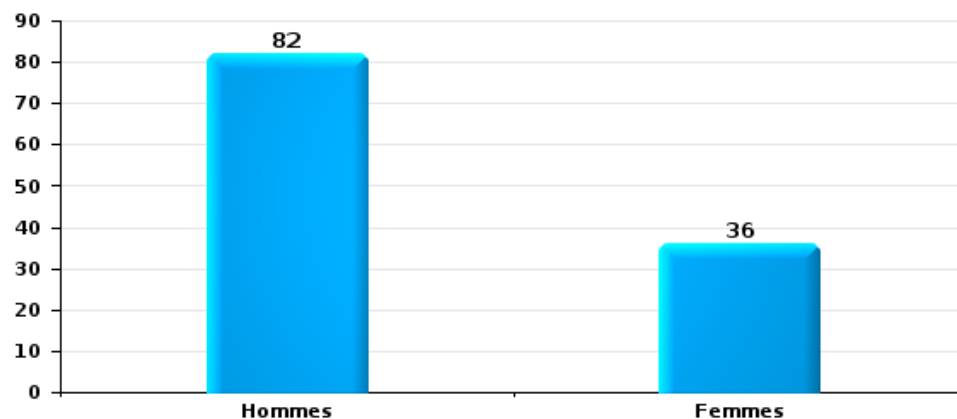
Lorsqu'un même suspect a commis plusieurs faits durant la période considérée, il est aussi comptabilisé plusieurs fois (voir également la note méthodologique)

Châtelet

2023

Vol et extorsion

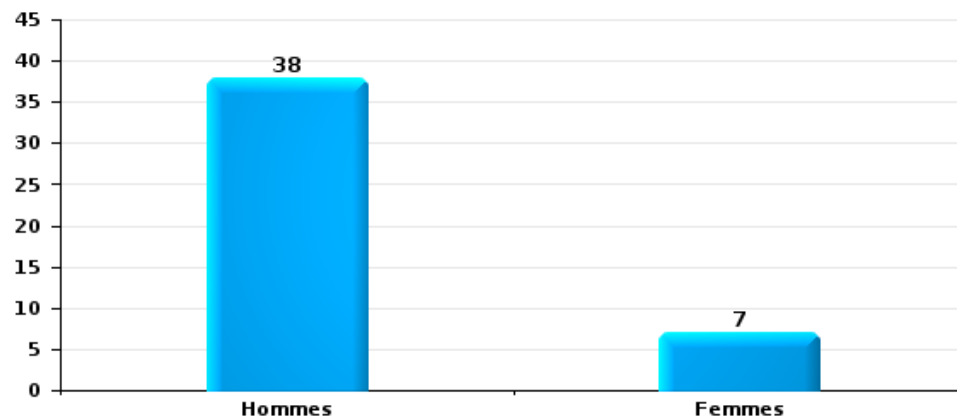
Nombre de suspects-fait selon le sexe





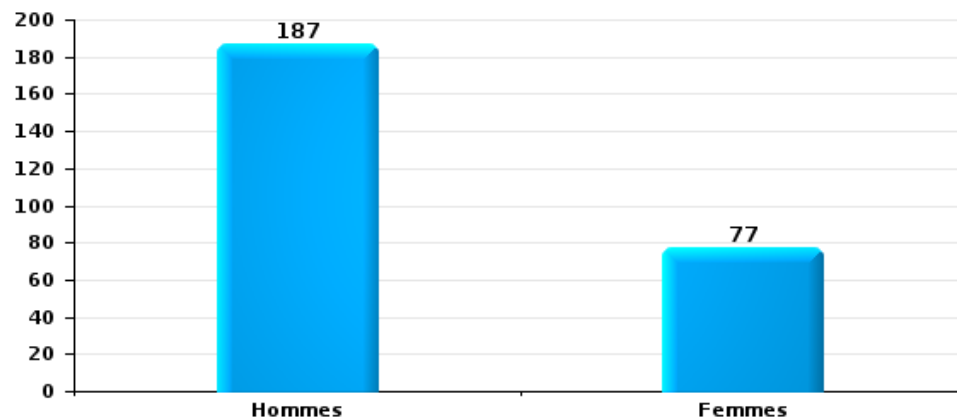
Dégradation de la propriété

Nombre de suspects-fait selon le sexe



Infr. contre l'intégrité physique

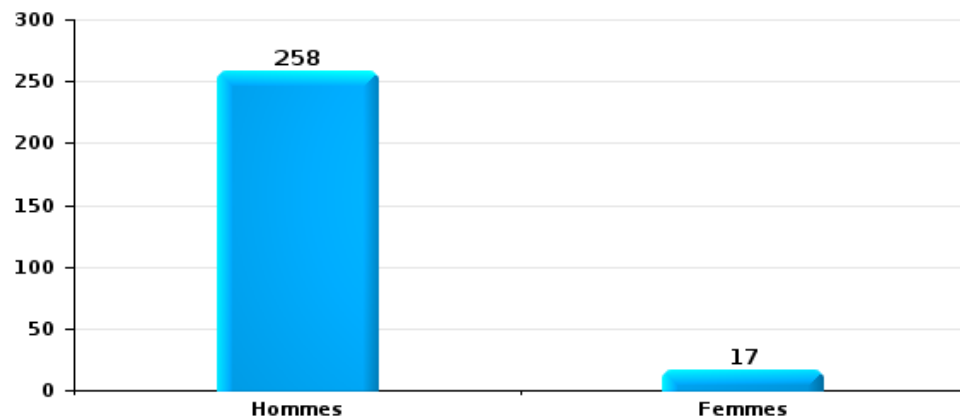
Nombre de suspects-fait selon le sexe





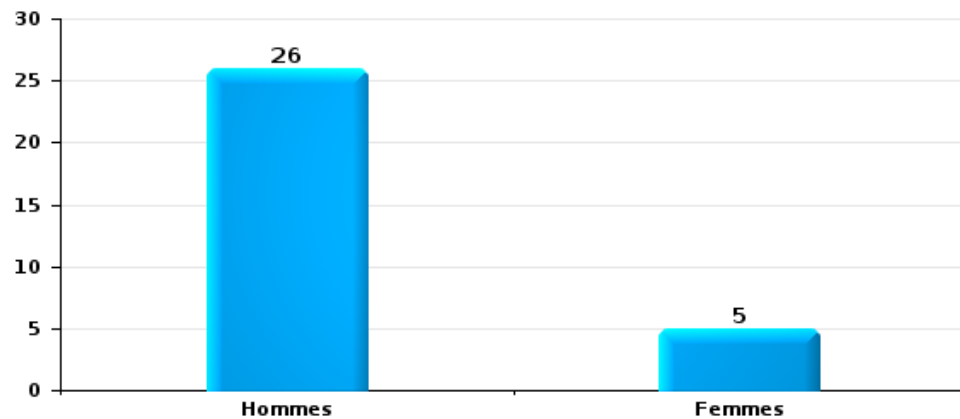
Drogues

Nombre de suspects-fait selon le sexe



Fraude

Nombre de suspects-fait selon le sexe





2.2. Nombre de suspects-fait selon le sexe des suspects identifiés (TOP 5 des figures criminelles)

Lorsqu'un même suspect a commis plusieurs faits durant la période considérée, il est aussi comptabilisé plusieurs fois (voir également la note méthodologique)

Châtelet

2023

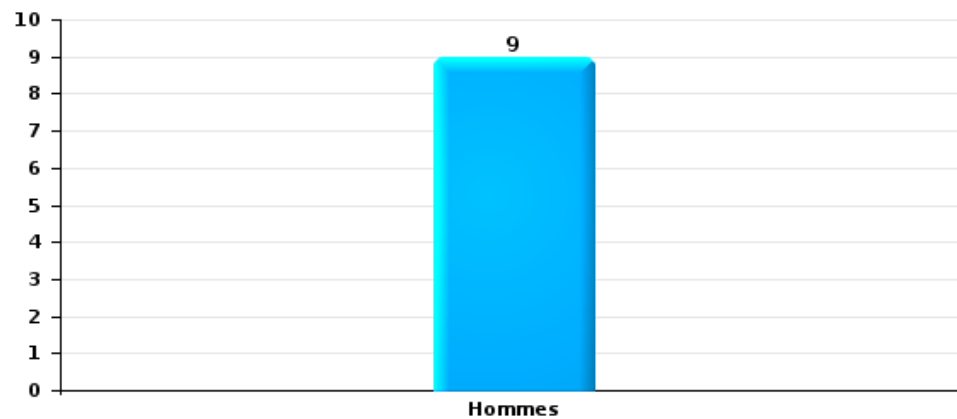
Cambriolage dans bâtiment (total)





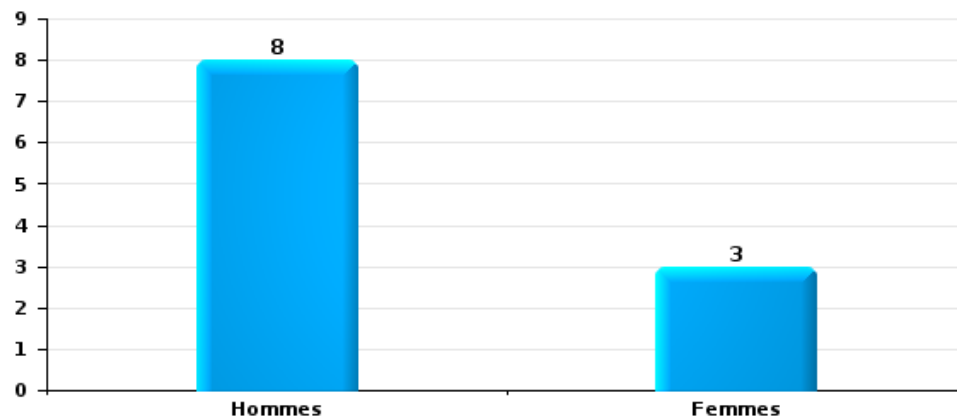
Vol dans ou sur un véhicule

Nombre de suspects-fait selon le sexe



Dégradation de voiture

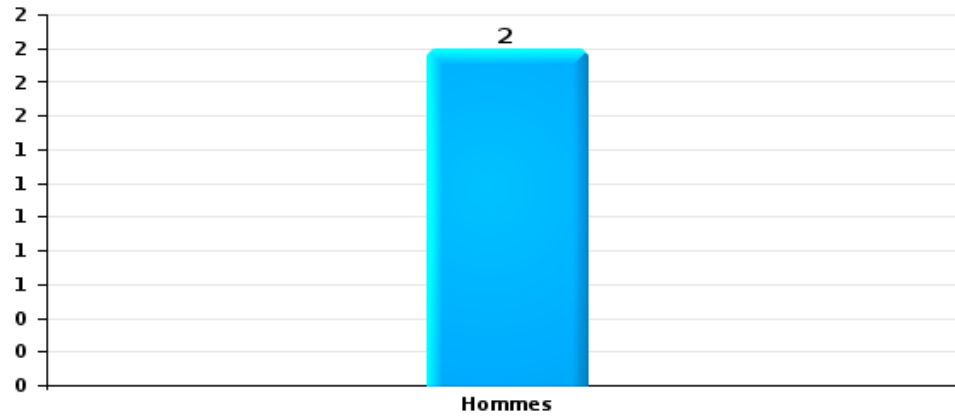
Nombre de suspects-fait selon le sexe





Vol de vélo

Nombre de suspects-fait selon le sexe





2.3. Nombre de suspects-fait selon l'âge des suspects identifiés (TOP 5 des catégories principales)

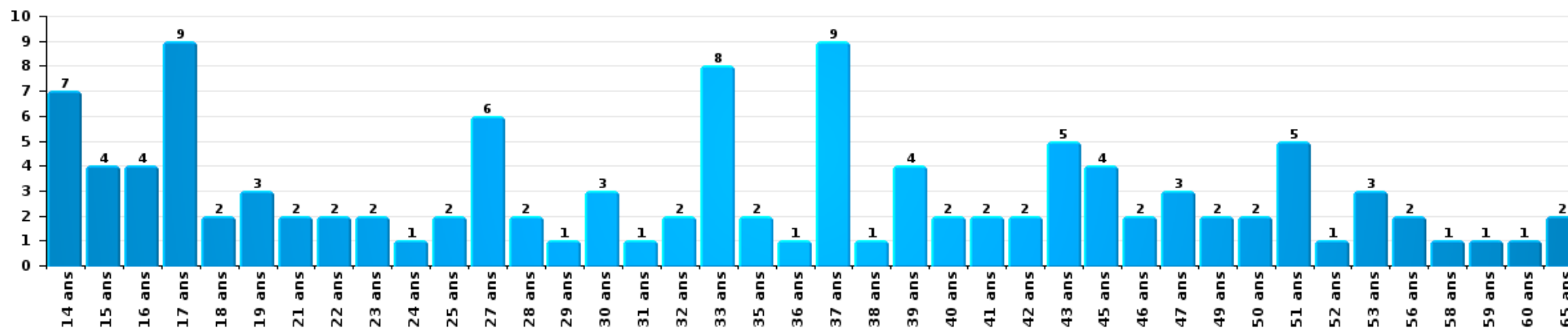
1) Lorsqu'un même suspect a commis plusieurs faits durant la période considérée, il est aussi comptabilisé plusieurs fois, qu'il ait le même âge ou non – 2) Les suspects au-dessous de 14 ans et à partir de 90 ans ne sont pas repris dans le tableau (voir également la note méthodologique)

Châtelet

2023

Vol et extorsion

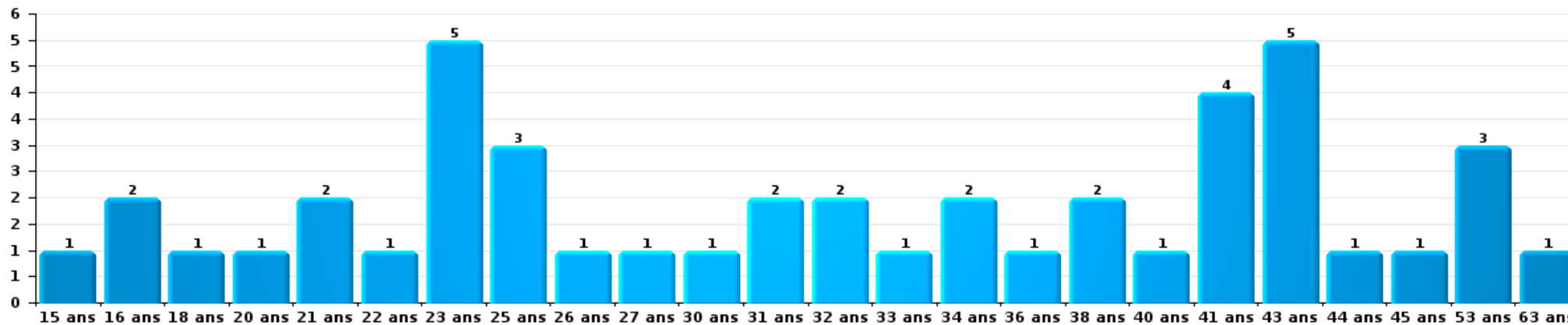
Nombre de suspects-fait par âge (chronologique)





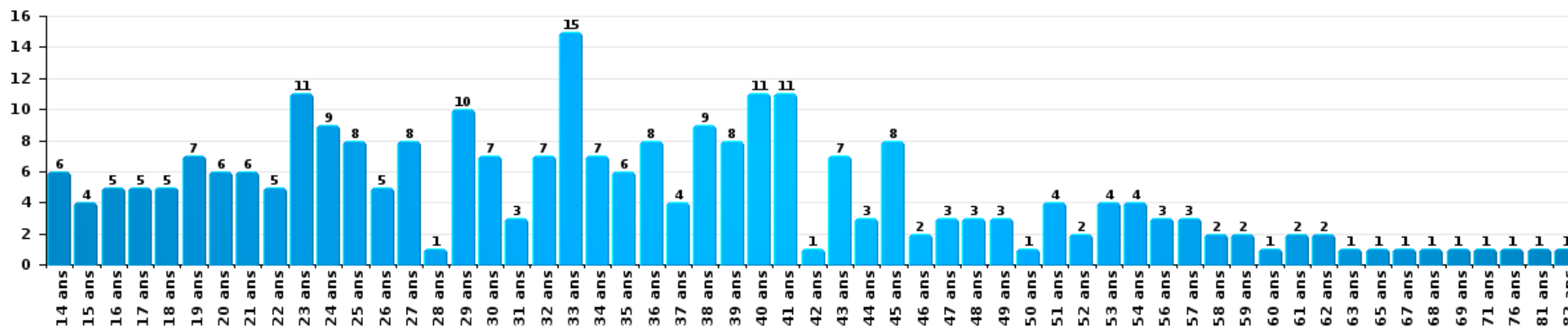
Dégradation de la propriété

Nombre de suspects-fait par âge (chronologique)



Infr. contre l'intégrité physique

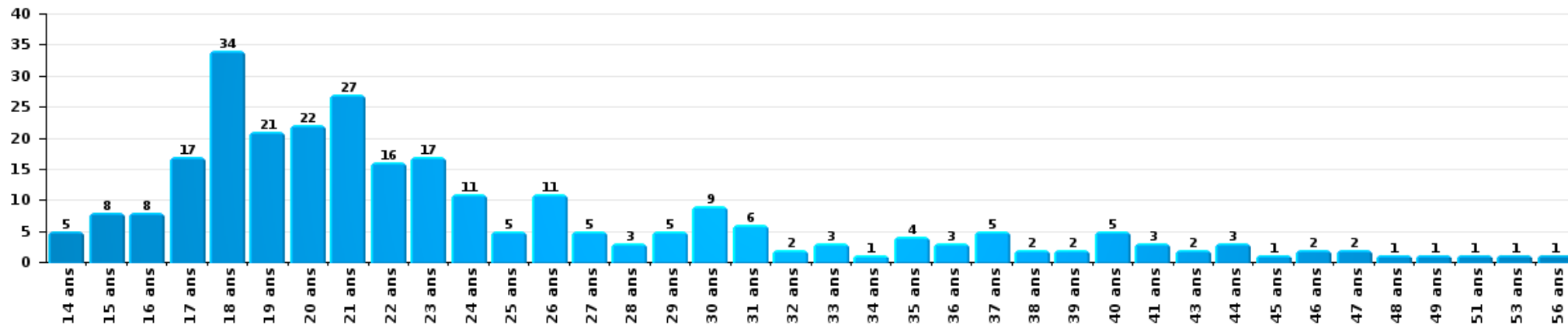
Nombre de suspects-fait par âge (chronologique)





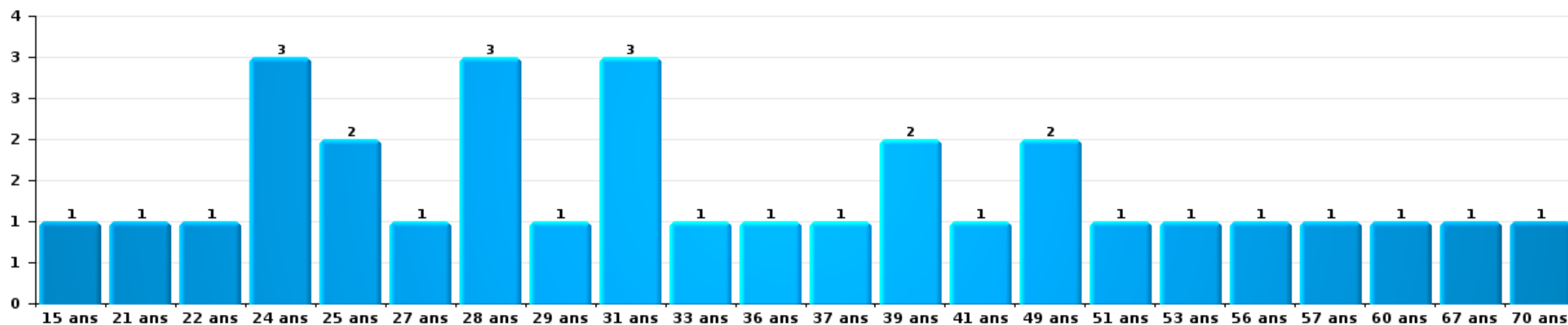
Drogues

Nombre de suspects-fait par âge (chronologique)



Fraude

Nombre de suspects-fait par âge (chronologique)





2.4. Nombre de suspects-fait selon l'âge des suspects identifiés (TOP 5 des figures criminelles)

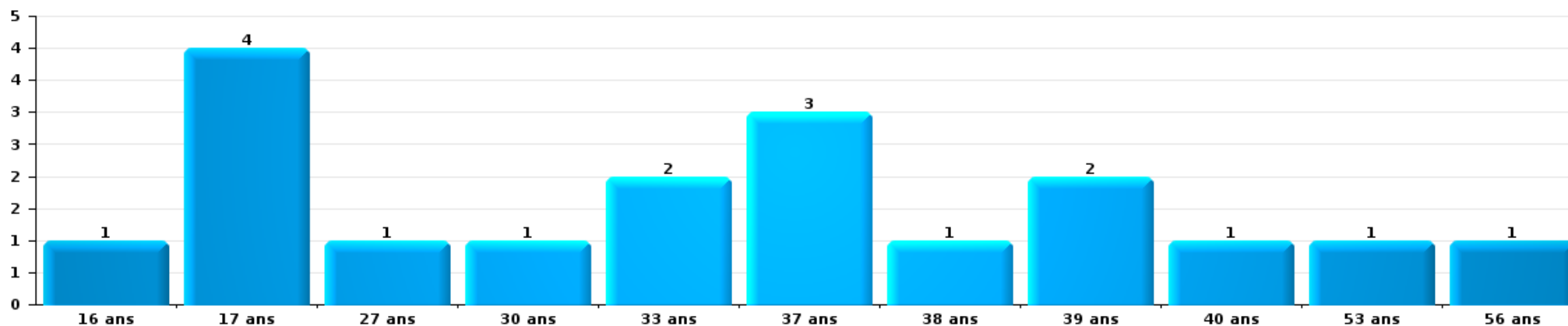
1) Lorsqu'un même suspect a commis plusieurs faits durant la période considérée, il est aussi comptabilisé plusieurs fois, qu'il ait le même âge ou non – 2) Les suspects au-dessous de 14 ans et à partir de 90 ans ne sont pas repris dans le tableau (voir également la note méthodologique)

Châtelet

2023

Cambrilage dans bâtiment (total)

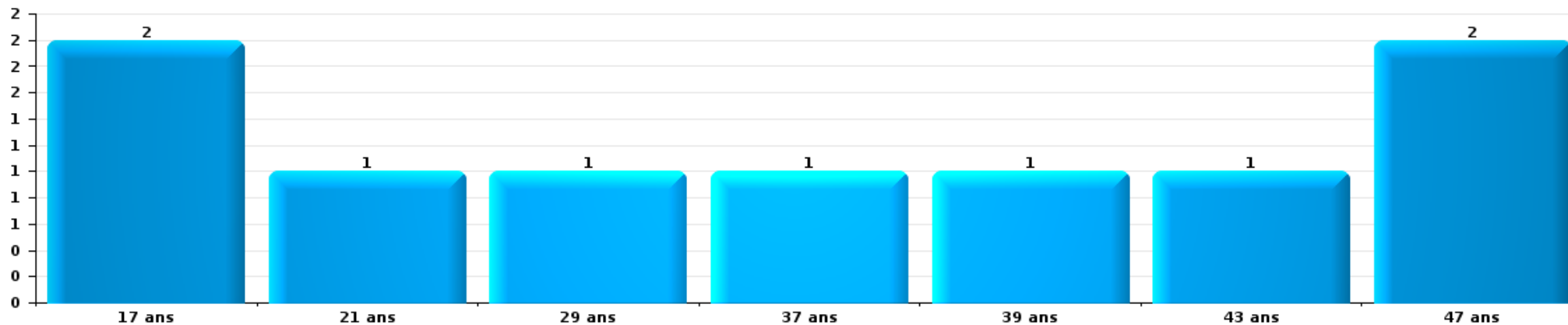
Nombre de suspects-fait par âge (chronologique)





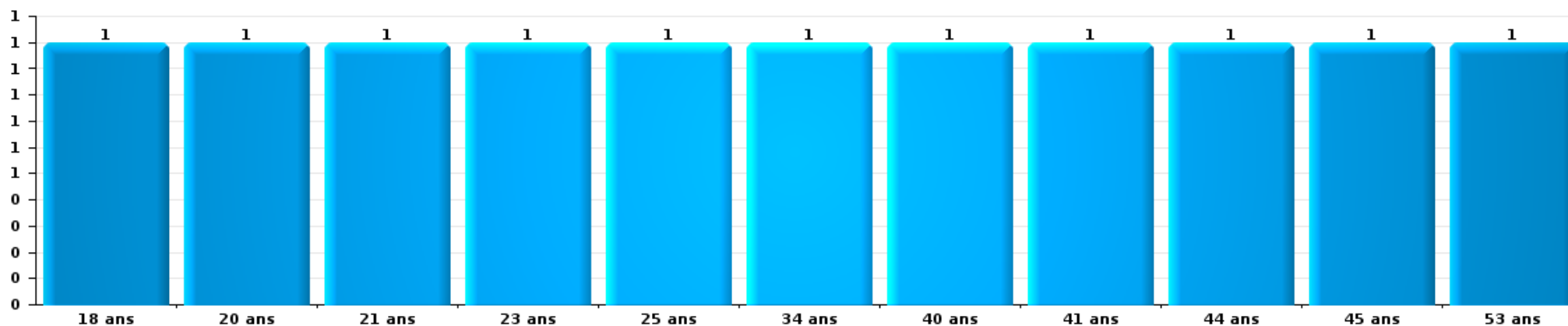
Vol dans ou sur un véhicule

Nombre de suspects-fait par âge (chronologique)



Dégradation de voiture

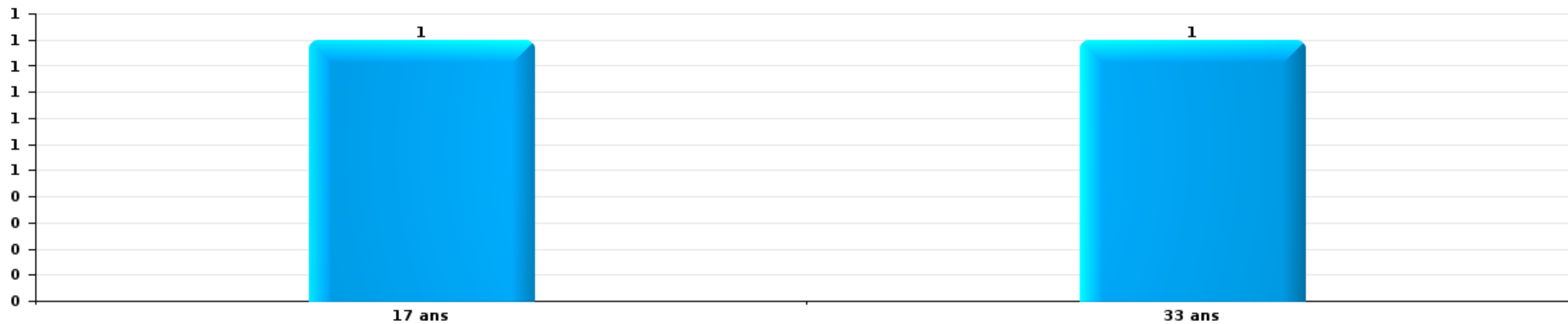
Nombre de suspects-fait par âge (chronologique)





Vol de vélo

Nombre de suspects-fait par âge (chronologique)



STATISTIQUES POLICIERES DE CRIMINALITE

LIEU DE PERPETRATION: COMMUNE

Châtelet

***ANNEXE I: DETAIL PAR CATEGORIE DE DELIT
CODE PENAL***

Infraction Code pénal

Infr. contre l'intégrité physique

			2000	2013	2014	2015	2016	2017	2018	2019	2020	2021	2022	2023
Assassinat	Autres	Acc.	1											
		Tent.	1			2	4		1					
	Sous-total	2				2	4		1					
Meurtre	Parricide (meurtre)	Acc.										1		
		Tent.		1						2				
	Empoisonnement (meurtre)	Acc.							1					
		Tent.								1				
	Autres	Acc.		2	1		1				3			
Tent.		1	1	5	1	2	6	6	5	3	6	6	3	
Sous-total	1	4	6	1	3	6	8	10	3	7	6	3		
Torture et maltraitance	Torture	Acc.				1								
		Acc.			2	3	2		1				1	
	Traitement dégradant	Acc.		1	1	1	4			3	2		2	5
		Acc.			1									
Sous-total	1	1	2	4	7	2		4	2			2	6	
Coups et/ou blessures vol. en sphère familiale	Entre partenaires ou ex-partenaires	Acc.	7	133	129	140	134	134	131	98	128	113	134	127
	Lors d'un différend familial en général	Acc.	79											
	Par les parents envers un mineur	Acc.	2	20	22	15	21	9	15	16	11	18	22	21
	Par les parents envers personne vulnérable	Acc.				1		1	1	1				
	Envers les parents	Acc.	1	11	12	12	15	10	14	13	12	14	4	9
	Envers d'autres ascendants directs ou collatéraux	Acc.	1	2	5	5	5	9	2		3	6	3	3
Sous-total	90	166	168	173	175	163	163	128	154	151	163	160		
Coups et/ou blessures vol. hors sphère familiale	Bagarres (=coups réciproques)	Acc.	42	70	62	64	73	78	101	77	98	69	100	95
	Coups envers fonctionnaire de police	Acc.	6	3	5	2	1	1	1		2	2	1	2
	Envers un mineur par une pers. ayant autorité	Acc.	5	15	9	11	9	8	5	7	8	5	6	7
	Envers un mineur qualité de l'auteur inconnue	Acc.	1	7	16	10	11	8	16	14	4	9	6	8
	Envers pers. vulnérable par pers. ayant autorité	Acc.				1			2	1	1	1		
	Envers pers. vulnérable (qualité auteur inconnue)	Acc.					1	4	1	2		3	3	
	Envers un mineur par cohabitant sans rel. Autorité	Acc.										3	1	3
	Envers un arbitre de manifestation sportive	Acc.								1				
	Coups envers personnel transport public	Acc.		2	3		2	1	1				1	
	Coups envers personnel autre service public	Acc.			1					1			1	
	Coups envers profession médicale	Acc.			1			2						1
	Coups envers personnel institut d'enseignement	Acc.		1	3			1	2	1			1	
	Non spécifié	Tent.	98	191	180	182	159	142	187	126	106	140	127	134
Sous-total	152	289	280	270	256	245	316	230	219	235	245	250		

Infr. contre l'intégrité physique

			2000	2013	2014	2015	2016	2017	2018	2019	2020	2021	2022	2023
Abstention coupable	Acc.		1	1		1	1		1	1		1		
	Sous-total		1	1		1	1		1	1		1		
Autres infr. volontaires. c/ l'intégrité phys.	Privation de soins à enfant ou personne vulnérable	Acc.			2	1	1			2				
	Délaissement d'enfant ou personne vulnérable	Acc.		4	1	5	1	4	2	2	2	1		
	Abandon d'enfant dans le besoin	Acc.		1	2	1		1	1					
	Administration substances nuisibles	Acc.								1				1
	Entrave méchante à la circulation	Acc.		15	13	9	16	16	15	8	17	9	13	14
	Voies de faits et violences légères	Acc.	4	40	41	42	39	29	21	21	22	18	19	19
	Sous-total		4	60	59	58	57	50	39	34	41	28	32	34
Infr. involontaires contre l'intégrité physique	Coups et/ou blessures involontaires	Acc.	12	6	6	5	4	1	1	3	5	3	4	1
	Abstention d'entretien enfant/personne vulnérable	Acc.									1			
	Morsure de chien	Acc.		6	4	4	3	4	4	6	3	7	4	6
	Non spécifié	Acc.	1											
	Sous-total		13	12	10	9	7	5	5	9	9	10	8	7
	Total		263	533	525	516	508	475	532	417	428	432	456	460

Infr. contre la liberté individuelle

		2000	2013	2014	2015	2016	2017	2018	2019	2020	2021	2022	2023
Prise d'otages	Acc.												1
	Sous-total												1
Enlèvement de mineur ou personne vulnérable	Enlèvement parental	Acc.		1		1	1	1	1		1		
		Tent.				1							
	Autre enlèvement	Acc.		1		1			1			2	
		Tent.	1				1		2	1			
	Sous-total	1	1	2	3	2	1	4	1	1	2		
Détenition par un particulier	Acc.		4	5	3	11	5	2	2	1	2	1	3
	Tent.											1	
	Sous-total		4	5	3	11	5	2	2	1	2	2	3
	Total	1	5	7	3	14	7	3	6	2	3	4	4

Infr. contre les mœurs

			2000	2013	2014	2015	2016	2017	2018	2019	2020	2021	2022	2023	
Viol n'ayant pas causé la mort	Victime < 10a	Acc.	4	4	4	8	2	3	6	7	5	5	5		
	Victime 10a - 14a	Acc.		3	2	2	4	8	1	2	4	3	1		
		Tent.												1	
	Victime 14a - 16a	Acc.	1	1	2	2	3	1	2	4	2	3			
		Tent.		1				1							
	Victime 16a - 18a	Acc.	1	3	1		1	3	1	5	3	3			
Victime majeure	Acc.	5	6	5	11	1	4	8	8	11	6	4			
	Tent.	2		2			1	1		3	1	1	1		
	Sous-total		13	18	16	23	11	21	18	29	26	21	12		
Viol avec conséquence inconnue	Acc.	1									1				
	Tent.	1													
	Sous-total		2								1				
Viol n'ayant pas causé la mort (nvCPS)	Victime < 16a	Acc.										1	6	18	
	Victime 16a - 18a	Acc.										1	1	3	
	Victime majeure	Acc.								1			3	8	
		Tent.												4	
	Sous-total								1		2	10	33		
Attentat à la pudeur avec violence / menace	Victime < 16a	Acc.	3	2	2	5	1	6	3	3	6	1	1		
	Victime 16a - 18a	Acc.	2	3	2		3	1							
	Victime majeure	Acc.	1	5	1	3	3	2	1	6	3	1	1		
	Sous-total		6	10	5	8	7	9	4	9	9	2	2		
Attentat à la pudeur sans violence / menace	Victime < 16a	Acc.	3	10	8	13	9	5	9	3	13	6	3		
	Victime 16a - 18a	Tent.			1										
		Acc.	1	2		2		2	2			1			
	Victime âge inconnu	Acc.			2	2		1		2	2	2	1		
	Sous-total		4	12	11	17	9	8	11	5	15	9	4		
Atteinte intégrité sexuelle sans mort (nvCPS)	Victime < 16a	Acc.											11	11	
	Victime 16a - 18a	Acc.											1	1	
	Victime majeure	Acc.											1	7	
	Sous-total												13	19	
Pornographie infantine	Détention	Acc.		3	3	2	1	1	4	3	5	1	1		
	Distribution	Tent.								1					
		Acc.		1	3	6	1	4	5	4	5	5			
	Accès pornographie infantine via technologie	Acc.				2							2		
	Non spécifié	Acc.				1									
	Sous-total		4	6	9	4	5	9	8	10	6	3			
Pornographie	Acc.		1									1			
	Sous-total		1									1			
Incitation à la débauche	Victime mineure	Acc.		2	2		2	1	4	2	2	2	1		
	Age victime inconnu	Acc.				1			1						
	Sous-total		2	2	1	2	1	5	2	2	2	2	1		

Infr. contre les mœurs

			2000	2013	2014	2015	2016	2017	2018	2019	2020	2021	2022	2023
Exploitation de la débauche d'autrui	Victime mineure	Acc.			1		4		1					
	Victime majeure	Acc.				1	1	1					2	
	Age victime inconnu	Acc.								1			1	
	Sous-total				1		5	1	2	1			3	
Outrage public aux bonnes mœurs	Actions (exhibitionnisme, etc.)	Acc.		11	9	16	9	7	6	7	8	6	8	
	Ecrits, images, objets	Acc.	3	3	2	1	3	3	2		2	1	1	
	Exhibitionnisme (nvCPS)	Acc.											1	3
	Contenu pornographique extrême ou violent (nvCPS)	Acc.												1
	Non spécifié	Acc.				1								
Sous-total		3	14	11	18	12	10	8	7	10	7	10	4	
Voyeurisme	Observation/enregistrement de nudité ou intimité	Acc.				1	3	1	2		3	4		
	Diffusion enregistrement nudité ou intimité	Acc.					6	13	7	8	8	6	4	
	Non spécifié	Acc.												1
Sous-total					1	9	14	9	8	11	10	4	1	
Voyeurisme direct (nvCPS)	Victime < 16a	Acc.										1	2	
	Victime majeure	Acc.												1
Sous-total												1	2	1
Voyeurisme via moyen technique ou autre (nvCPS)	Victime < 16a	Acc.												2
	Victime 16a - 18a	Acc.											1	1
	Victime majeure	Acc.											1	
Sous-total												2	3	
Diffusion de contenu à caractère sexuel (nvCPS)	Victime < 16a	Acc.												2
	Victime majeure	Acc.												1
Sous-total														3
Diffusion contenu sex. but méchant/lucrat. (nvCPS)	Victime < 16a	Acc.											1	5
	Victime 16a - 18a	Acc.												1
	Victime majeure	Acc.											1	1
Sous-total												2	7	
Grooming (contact par ICT avec mineur < 16 ans)		Acc.						1					1	
Sous-total								1					1	
Grooming offline - sans ICT (nvCPS)	Victime < 16a	Acc.												1
Sous-total														1
Grooming online - avec ICT (nvCPS)	Victime < 16a	Acc.											1	
Sous-total													1	
Exploitation sexuelle mineurs-prostitution (nvCPS)	Incitation à la débauche/prostit. (nvCPS)	Acc.											2	
Sous-total													2	
Images d'abus sexuels de mineurs (nvCPS)	Production/diffusion images abus sexuels (nvCPS)	Acc.											2	5
	Détention/acquisition images abus sexuels (nvCPS)	Acc.											1	2
	Accès à images abus sexuels de mineurs (nvCPS)	Acc.											1	
Sous-total												4	7	

Infr. contre les mœurs

			2000	2013	2014	2015	2016	2017	2018	2019	2020	2021	2022	2023
		Total	28	61	52	77	59	70	66	70	84	61	76	79

Infr. contre autres valeurs morales et sentiments

			2000	2013	2014	2015	2016	2017	2018	2019	2020	2021	2022	2023
Harcèlement	Harcèlement par téléphone (OLD)	Acc.	2											
		Acc.	3	211	250	236	177	183	156	201	161	142	137	149
	Sous-total	5	211	250	236	177	183	156	201	161	142	137	149	
Violation de sépulture		Acc.		1	1		1							1
		Sous-total		1	1		1							1
Violation du secret professionnel		Acc.		1	2	3	2			1	1			
		Sous-total		1	2	3	2			1	1			
Atteinte à l'honneur	Calomnie et diffamation	Acc.	12	26	33	22	29	24	19	26	15	19	24	16
	Déclaration calomnieuse	Acc.		1	1	1	2	3	1		2		1	
	Imputation calomnieuse	Acc.		2	1	2					1			
	Divulgation méchante	Acc.		1	1	1			1		2		1	
	Injures (Délit)	Acc.		55	56	54	28	20	19	9	5	6	5	3
	Non spécifié	Acc.			1									
	Sous-total	12	85	93	80	59	47	40	35	25	25	31	19	
Vie privée	Violation de domicile par un particulier	Acc.	9	21	35	24	29	23	23	19	13	11	15	9
		Tent.				1				1				
	Violation du secret des lettres	Acc.		3	1		2				1			3
	Sous-total	9	24	36	24	32	23	23	20	14	11	15	12	
Tapage nocturne		Acc.	4	17	30	27	7	12	5	14	14	4	19	13
		Sous-total	4	17	30	27	7	12	5	14	14	4	19	13
Violation de communication par particulier		Acc.			1	2							1	
		Sous-total			1	2							1	
Abus faiblesses de personnes		Acc.		1	1			2		1			1	2
		Sous-total		1	1			2		1			1	2
Cyberlokkking (leurre de mineur par ICT)		Acc.									1		5	
		Sous-total									1		5	
Attirer ou utiliser mineur ou personne vulnérable		Acc.			3								1	
		Sous-total			3								1	
Occupation bien d'autrui (squatter)	Pénétrer / occuper / séjourner (bien non habité)	Acc.										1	1	1
		Acc.											1	1
		Sous-total										2	1	2
	Total	30	340	417	372	278	267	224	272	216	184	211	198	

Infr. relative au statut juridique de l'enfant

			2000	2013	2014	2015	2016	2017	2018	2019	2020	2021	2022	2023
Non-représentation d'enfants	Par les parents	Acc.	17	8	24	14	19	38	39	49	27	27	26	49
	Par une personne qui en a la charge	Acc.		5	6		1	5				1	1	2
		Sous-total	17	13	30	14	20	43	39	49	27	28	27	51
Non spécifié		Acc.								1				
		Sous-total								1				
		Total	17	13	30	14	20	43	39	50	27	28	27	51

Vol et extorsion

				2000	2013	2014	2015	2016	2017	2018	2019	2020	2021	2022	2023
Vol avec circ. aggr.	Avec violence	Acc.	85	41	27	19	30	20	25	30	16	13	24	12	
		Tent.	17	8	2	7	7	5	4	5	4	3	2	1	
	Sans violence	Acc.	793	383	425	430	319	371	329	270	174	149	145	123	
		Tent.	306	157	152	180	152	141	122	95	75	75	78	64	
Sous-total			1.201	589	606	636	508	537	480	400	269	240	249	200	
Vol sans circ. aggr.	Avec violence	Acc.	33	43	50	37	27	34	22	14	17	14	22	18	
		Tent.	4	2	2	1	3		3	2	2	1		1	
	Sans violence, Vol à la tire	Acc.	97	84	58	59	60	41	45	35	23	17	21	21	
		Acc.	1	8	10	7	2	1	4	3	1	3	1		
	Sans violence, Vol d'usage	Acc.	6	15	8	12	6	10	7	8	3	4	11	3	
		Acc.	607	482	468	452	446	473	443	362	291	276	311	271	
Sans violence	Tent.	3	7	18	19	11	16	5	7	6	8	8	11		
Sous-total			751	641	614	587	555	575	529	431	343	323	374	325	
Vol non spécifié		Acc.	237	6	5	7	2	4	4	6	4	4	3		
		Tent.	9				1								
	Sous-total	246	6	5	7	3	4	4	6	4	4	3			
Extorsion		Acc.	2	5	16	22	8	13	12	11	4	6	6	10	
		Tent.	1	3	2	11	6	9	4	7	4	4	13	8	
	Sous-total	3	8	18	33	14	22	16	18	8	10	19	18		
Total			2.201	1.244	1.243	1.263	1.080	1.138	1.029	855	624	577	645	543	

Fraude

		2000	2013	2014	2015	2016	2017	2018	2019	2020	2021	2022	2023
Blanchiment d'argent	Acc.		1		2	2	3	3	3	23	6	5	5
	Tent.										1		
	Sous-total		1		2	2	3	3	3	23	7	5	5
Recel	Recel simple	Acc.	7	18	20	15	12	11	14	14	11	13	8
	Recel qualifié	Acc.	2	4	2	2		1				1	
	Non spécifié	Acc.				7			1				
	Sous-total		9	22	22	24	12	12	15	14	11	14	8
Grivèlerie	Carburant / lubrifiant	Acc.								1		2	2
	Boissons et aliments	Acc.	2	4		2			3	1	2	2	1
	Voiture de location	Acc.	8	1	2	2	4	2	3	4		5	1
	Non spécifié	Acc.											
	Sous-total		10	5	2	4	4	2	6	6	2	9	4
Détournement et destruction frauduleuse	Cel frauduleux	Acc.	32	26	27	25	31	26	17	17	17	19	29
	D'argent, de papiers, etc.	Acc.		4		1	1		1		1		3
	D'objets saisis	Acc.	2	1	2	1		1				1	
	D'héritage	Acc.			1	1	1						
	Non spécifié	Acc.		3	1	1		1		1		1	1
Sous-total		34	34	31	29	33	28	18	18	18	21	33	
Escroquerie	Fraude par internet	Acc.	26	36	31	31	40	43	57	115	116	193	146
		Tent.	9	13	8	9	11	18	18	12	9	6	10
	Escroquerie sans internet	Acc.	37	33	26	30	37	39	39	31	18	21	21
		Tent.	10	9	7	4	16	7	11	4	3	2	5
	Non spécifié	Acc.											
		Tent.											
Sous-total		82	91	72	74	104	107	125	162	146	222	182	
Tromperie	Marchandises vendues / travail fourni	Acc.	2	1		2			1		1		
Sous-total		2	1		2			1		1			
Abus de confiance et infr. apparentées	Abus de confiance	Acc.	39	47	54	37	52	40	49	39	41	30	40
		Tent.						1					
	Abus des faiblesses	Acc.	2	2	1	8	10	7	6		4	6	4
		Tent.											1
Sous-total		41	49	55	45	62	48	55	39	45	36	45	
Abus de biens sociaux	Par des sociétés	Acc.				1		1		2		1	
	Non spécifié	Acc.	1	1									
	Autres	Acc.	1	2	1					1			
	Sous-total		2	3	1	1		1		3		1	
Infr. liées à l'insolvabilité	Par le débiteur	Acc.				1							
	Non spécifié	Acc.	4	4	3	1	1		2		1		
	Sous-total		4	4	3	2	1		2		1		

Fraude

		2000	2013	2014	2015	2016	2017	2018	2019	2020	2021	2022	2023
Chèques sans provision	Acc.	14											
	Tent.	1											
	Sous-total	15											
	Total	165	185	209	188	183	219	201	225	265	231	308	277

Dégradation de la propriété

				2000	2013	2014	2015	2016	2017	2018	2019	2020	2021	2022	2023	
Incendie volontaire	Dans lieu habité (de jour)	Acc.	2	3	1	1	1	1	1	2	1	2		2	1	
		Tent.		1			2	1	1					1		
	Dans lieu habité (de nuit)	Acc.	4	3	5	4	5	1	4	4	4	1	2	2	2	1
		Tent.	1					2				1	3	1	1	
	Dans lieu habité (moment indéterminé)	Acc.	1													
		Tent.								2						
	Dans un autre lieu (de jour)	Acc.	5	9	8	10	11	4	5	8	8	8	8	8	18	7
		Tent.			1	1			1	1		1	1	1		
	Dans un autre lieu (de nuit)	Acc.	7	26	15	23	21	21	20	24	19	21	19	21	45	19
		Tent.	1		1		3	1	1					1	1	
Dans un autre lieu (moment indéterminé)	Acc.	1	4	1	1	1	3			1	4			1		
	Sous-total		22	46	32	40	44	34	36	38	36	36	36	71	29	
Destruction par explosion volontaire	Dans un autre lieu (de nuit)	Acc.			1											
		Tent.												1		
	Dans un autre lieu (moment indéterminé)	Acc.												1		
	Sous-total			1									1			
Incendie involontaire		Acc.	10	11	13	12	11	5	22	9	9	13	15	15	7	
	Sous-total		10	11	13	12	11	5	22	9	9	13	15	15	7	
Destruction, dénaturation, dégradation	Avec circ. aggr.	Acc.	118	3	2	2	7	2	3	2						
	Destruction de biens agricoles	Acc.		1			1									
		Acc.	4	6	1	1		2	1	1	4			1		
	Non spécifié	Tent.	2													
	Sous-total		124	10	3	3	8	4	4	3	4		1			
Vandalisme	Sur véhicules	Acc.	107	185	171	200	153	163	163	148	112	108	112	112	98	
		Tent.	1													
	Sur autres biens mobiliers	Acc.	41	47	51	45	40	42	32	28	29	40	31	38		
		Acc.	1	9	10	6	4	7	10	7	6	7	6	1		
	Autres détériorations sur biens immobiliers	Acc.	52	71	70	88	95	92	109	93	86	87	75	49		
	Dégradation de clôture	Acc.	23	26	26	45	43	30	27	21	9	17	20	21		
	Sous-total		225	338	328	384	335	334	341	297	242	259	244	207		
	Total		381	405	377	439	398	377	403	347	291	308	332	243		

Infr. contre la Sécurité de l'Etat

		2000	2013	2014	2015	2016	2017	2018	2019	2020	2021	2022	2023
Sûreté intérieure de l'Etat	Acc.				1								
	Sous-total				1								
Terrorisme	Diffuser un message qui incite au terrorisme	Acc.						2					
	Sous-total							2					
	Total				1			2					

Infr. contre la sécurité publique

			2000	2013	2014	2015	2016	2017	2018	2019	2020	2021	2022	2023
Organisation criminelle	Acc.				1		2				1		1	
	Sous-total				1		2				1		1	
Association de malfaiteurs	Acc.			1	1	1	2			3			1	
	Sous-total			1	1	1	2			3			1	
Evasion de prisonniers	Evasion simple	Acc.		1					1			2		4
		Tent.			1									
	Evasion qualifiée	Acc.												1
	Non-entrée de congé	Acc.			1		1				1	2		
	Non-respect surveillance électronique	Acc.		1	3	1	1	1	5	3	4	1	12	4
	Sous-total			2	5	1	2	1	6	3	5	5	12	9
Recel	Recel de criminel	Acc.		1	1				1					
	Sous-total			1	1				1					
Menaces	Menace d'attentat	Acc.		1	1	1				1	4	1		
	Verbales	Acc.	168	120	137	150	122	100	111	115	83	70	73	83
	Ecrites	Acc.	6	29	38	35	37	35	46	45	36	26	34	22
	Par gestes, emblèmes	Acc.	25	74	92	88	95	75	83	71	67	74	84	61
	Alerte à la bombe	Acc.	1	2		1	4			1	1	2	4	1
	Non spécifié	Acc.	6	4	4		1		2	1		1		
	Sous-total	206	230	272	275	259	210	242	234	191	174	195	167	
	Total	206	234	280	277	265	211	249	240	197	179	209	176	

Infr. contre l'autorité publique

		2000	2013	2014	2015	2016	2017	2018	2019	2020	2021	2022	2023	
Violence c/ personnes investies autorité publique	Acc.			1			2						1	
	Sous-total			1			2						1	
Rébellion	Rébellion armée	Acc.	1	3	5	1	1	1		1			3	
	Rébellion non armée	Acc.	13	9	16	14	11	10	14	7	3	5	6	7
	Non spécifié	Acc.	2	2		1	2		1		1		2	1
	Sous-total	16	14	21	16	14	11	16	7	5	5	8	11	
Outrages	Acc.	7	19	15	15	20	6	17	16	12	6	13	14	
	Sous-total	7	19	15	15	20	6	17	16	12	6	13	14	
Refus de coopération (informatique et télécom)	Acc.										1			
	Sous-total										1			
Autres infractions	Bris de scellés	Acc.	1			1	2		2	1		3	2	
	Imprimés sans éditeur responsable	Acc.				1								
	Industrie, commerce et enchères publiques	Acc.		1					1					
	Sous-total		1	1		2	2		3	1		3	2	
	Total	23	34	38	31	36	21	33	26	18	12	24	28	

Infr. contre la foi publique

			2000	2013	2014	2015	2016	2017	2018	2019	2020	2021	2022	2023	
Faux en écritures	Faux en écritures	Acc.	26	16	18	22	19	17	16	12	4	14	8	10	
		Tent.	1			1									
	Usage de faux en écrit. et écrit. falsifiées	Acc.	25	18	16	28	24	18	21	12	10	12	10	10	13
		Tent.				1		1							
	Sous-total		52	34	34	50	45	35	38	24	14	26	18	23	
Usurpation	Immixtion dans fonctions publiques	Acc.	2	2	1	1	2	2	1	1	1				
	De fonctions	Acc.		1		1	1	1	1	3					
	De titres	Acc.											1		
	De grades	Acc.								2					
	De nom	Acc.	2	29	30	33	37	31	38	35	37	33	24	27	
		Tent.							1						
	Non spécifié	Acc.		1					1			1			
	Sous-total		4	33	31	34	40	34	42	41	38	34	25	27	
Contrefaçon / falsification	Contrefaçon	Acc.		4	5	1	1	3	5	4	1	2	3	2	
	Falsification	Acc.				1	2		1	2	2	1	4	1	
	Non spécifié	Acc.		1											
	Sous-total			5	5	2	3	3	6	6	3	3	7	3	
Fausses monnaies	Emission	Acc.	31	11	6	14	3	2			3	2		1	
		Tent.												1	
	Non spécifié	Acc.	1			1									
	Autres	Acc.	7	15	6	5	4	2	4	2		1	1	1	
	Sous-total		39	26	12	19	8	4	4	2	3	3	1	3	
Faux en justice	Faux témoignage	Acc.	1		1										
	Fausse déclaration	Acc.	2	1	4	2	1	2	1	1	3	2		1	
	Subornation de témoins	Acc.										1			
	Sous-total		3	1	5	2	1	2	1	1	3	3		1	
	Total		98	99	87	107	97	78	91	74	61	69	51	57	



Châtelet

Infraction Code pénal

Infr. contre la famille

		2000	2013	2014	2015	2016	2017	2018	2019	2020	2021	2022	2023
Abandon de famille	Acc.	4	2	3	3		1	3					1
	Sous-total	4	2	3	3		1	3					1
Refus du droit aux relations personnelles	Acc.	38	113	108	75	62	54	29	35	27	22	20	28
	Sous-total	38	113	108	75	62	54	29	35	27	22	20	28
Non-acquittement pension alimentaire	Acc.	17	16	11	23	9	12	10	1	1	1	5	7
	Sous-total	17	16	11	23	9	12	10	1	1	1	5	7
Non spécifié	Acc.			1		1							
	Sous-total			1		1							
	Total	59	131	123	101	72	67	42	36	28	23	25	36

Criminalité informatique

		2000	2013	2014	2015	2016	2017	2018	2019	2020	2021	2022	2023
Hacking	Acc.		5	9	6	4	2	6	2	8	11	10	23
	Tent.												1
	Sous-total		5	9	6	4	2	6	2	8	11	10	24
Faux en informatique	Acc.			2		1	1	3		1	2	1	3
	Sous-total			2		1	1	3		1	2	1	3
Fraude informatique	Acc.		156	147	188	272	108	87	112	99	105	128	111
	Tent.		42	40	33	47	18	12	20	16	9	2	8
	Sous-total		198	187	221	319	126	99	132	115	114	130	119
Sabotage	Acc.		1	1			3	2		2			1
	Sous-total		1	1			3	2		2			1
	Total		204	199	227	324	132	110	134	126	127	141	147



Exercice illégal de l'autorité publique

		2000	2013	2014	2015	2016	2017	2018	2019	2020	2021	2022	2023
Usurpation de pouvoir	Acc.							1					
	Sous-total							1					
Corruption publique	Acc.			1	1							1	
	Tent.				1				1				
	Sous-total			1	2				1			1	
Détention par fonctionnaire public	Acc.					1	1						
	Sous-total					1	1						
Actes arbitraires	Acc.			1		1						1	
	Sous-total			1		1						1	
Abus de l'autorité	Acc.					1				2	3		
	Sous-total					1				2	3		
	Total			2	2	3	1	1	1	2	3	2	

Marchand de sommeil

		2000	2013	2014	2015	2016	2017	2018	2019	2020	2021	2022	2023
Sans circ. aggr.	Acc.		1		2	3	1	1					2
	Sous-total		1		2	3	1	1					2
Avec circ. aggr.	Acc.										1		
	Sous-total										1		
	Total		1		2	3	1	1			1		2

Exploitation de la mendicité

		2000	2013	2014	2015	2016	2017	2018	2019	2020	2021	2022	2023
Incitation à la mendicité	Acc.		2										
	Sous-total		2										
	Total		2										



Traite des êtres humains

		2000	2013	2014	2015	2016	2017	2018	2019	2020	2021	2022	2023
Exploitation sexuelle	Acc.					1	1						1
	Sous-total					1	1						1
Exploitation économique	Acc.			2		1							
	Sous-total			2		1							
Production ou diffusion de pornographie enfantine	Acc.							2					
	Sous-total							2					
	Total			2		2	1	2					1

Provocation crime ou délits

		2000	2013	2014	2015	2016	2017	2018	2019	2020	2021	2022	2023
Provocation délits	Acc.										2		
	Sous-total										2		
Provocation crime	Acc.									1	1		
	Sous-total									1	1		
	Total									1	3		

Autres infractions Code pénal

		2000	2013	2014	2015	2016	2017	2018	2019	2020	2021	2022	2023
	Acc.								1				
	Sous-total								1				
	Total								1				

Contravention Code pénal

		2000	2013	2014	2015	2016	2017	2018	2019	2020	2021	2022	2023
Injures (Contravention)	Acc.	11											
	Sous-total	11											
Autres contraventions CP	Acc.	14	40	68	20	8	2	1	2				1
	Sous-total	14	40	68	20	8	2	1	2				1
	Total	25	40	68	20	8	2	1	2				1



STATISTIQUES POLICIERES DE CRIMINALITE

LIEU DE PERPETRATION: COMMUNE

Châtelet

***ANNEXE II: DETAIL PAR CATEGORIE DE DELIT
LOIS SPECIALES***



Châtelet

Infraction Lois spéciales

Drogues

			2000	2013	2014	2015	2016	2017	2018	2019	2020	2021	2022	2023	
Détention		Acc.	18	195	199	247	149	155	144	165	237	202	247	254	
		Tent.	3												
		Sous-total	21	195	199	247	149	155	144	165	237	202	247	254	
Usage	Usage en groupe	Acc.	8												
		Tent.													
	Usage individuel	Acc.	8												
		Tent.	1												
	Faciliter l'usage	Acc.	2	2			2	2	1		2	4		1	
	Incitation à l'usage	Acc.			1										
Non spécifié	Tent.	1													
		Sous-total	20	2	1		2	2	1		2	4		1	
Importation et exportation		Acc.	4	10	13	5	11	20	4	1	2	1			
		Sous-total	4	10	13	5	11	20	4	1	2	1			
Fabrication		Acc.	1	12	7	7	15	9	7	11	10	6	4		
		Sous-total	1	12	7	7	15	9	7	11	10	6	4		
Commerce		Acc.	7	34	38	48	37	29	14	16	20	25	18	29	
		Tent.	1												
		Sous-total	8	34	38	48	37	29	14	16	20	25	18	29	
Autres		Acc.	1	2	2		2	7	4	4	2	1			
		Sous-total	1	2	2		2	7	4	4	2	1			
Total			55	255	260	307	216	222	174	197	273	239	269	284	



Législation sur les étrangers

			2000	2013	2014	2015	2016	2017	2018	2019	2020	2021	2022	2023
Transmigration illégale	Mariages simulés/blancs sans récompense/contrainte	Acc.	1	1		2	2		1	5	2	3	4	4
	Cohab. légale de complais. sans récompense/contr.	Acc.								1			1	
	Accès au territoire	Acc.		13	7	7	11	7	7	10	3	8	6	2
	Séjour	Acc.	2	69	44	58	53	26	40	66	27	37	52	72
	Pas de port de documents d'identité ou de voyage	Acc.		5	1						1	1	3	
	Inscription au registre des étrangers	Acc.		13	14	19	16	10	10	12	16	18	9	8
		Sous-total	3	101	66	86	82	43	58	94	49	67	75	86
Mariages simulés/blancs avec récompense/contrainte	Se faire rétribuer	Tent.					1							
		Sous-total					1							
Trafic d'êtres humains		Acc.			1									
		Sous-total		1										
Aide au séjour illégal		Acc.					1						1	
		Sous-total					1						1	
Non spécifié		Acc.				2								
		Sous-total				2								
Autres		Acc.	1	1										
		Sous-total	1	1										
		Total	4	102	67	88	84	43	58	94	49	67	76	86



Environnement

			2000	2013	2014	2015	2016	2017	2018	2019	2020	2021	2022	2023
Déchets	Transport de déchets	Acc.		14	6	2	1	2	5		4			
	Déchets par professionnel	Acc.		1	1	11	8	4	2	3	3	2	1	1
	Déchets par particulier	Acc.		17	15	5	30	13	12	16	12	4	4	4
	Déchets par personne indéterminée	Acc.	7											
	Déchets: permis/autorisation	Acc.					2							
	Sous-total		7	32	22	18	41	19	19	19	19	6	5	5
Autres que déchets	Urbanisme	Acc.	3	1	3	6	2	2	2	1	3	1	1	
	Permis d'environnement	Acc.		1	5		2	3	4	5	5	1	1	2
	Bruit	Acc.	3		1		2							
	Pollution de l'eau	Acc.	1	1			2	2	3	1				
	Pollution de l'air	Acc.			1		2		1					
	Pollution du sol	Acc.			2	1		3	1		2	1	1	
	Autres nuisances en matière d'environnement	Acc.	7		1		1						1	1
	Sous-total		14	3	13	7	11	10	11	7	10	3	4	3
Biodiversité / Faune et flore	Commerce et détention: législation CITES	Acc.				1								
	Bien-être animal	Acc.	8	3	9	7	4	2	6	5	5	4	4	3
		Tent.	1											
	Protection de la nature	Acc.			2	1								
	Permis / autorisation animaux	Acc.		1	3	1		1						
	Destruction d'animaux	Acc.	1		2	1	3				1			
	Tent.					1								
	Sous-total		10	4	16	11	8	3	6	5	6	4	4	3
Non spécifié		Acc.	2											
	Sous-total		2											
	Total		33	39	51	36	60	32	36	31	35	13	13	11



Armes et explosifs

			2000	2013	2014	2015	2016	2017	2018	2019	2020	2021	2022	2023
Détention illégale	Arme à feu	Acc.		20	12	16	20	20	33	54	31	20	17	17
	Arme blanche ou non à feu	Acc.		39	41	35	38	39	24	37	29	30	31	38
	Munition	Acc.		10	10	9	14	10	4	15	2	6	7	12
	Pièces/accessoires	Acc.		1			2	3		2		1		4
	Non spécifié	Acc.	5			1		1		1				
	Sous-total		5	70	63	61	74	73	61	109	62	57	55	71
Port / transport illégal	Arme à feu	Acc.		6	3	5	10	7	6	3	2	3	5	3
	Arme blanche ou non à feu	Acc.		56	69	81	63	46	48	40	34	43	37	28
	Munition	Acc.		1	2	1	1	2	1		2	1		
	Pièces/accessoires	Acc.						1						
	Non spécifié	Acc.	19				1			1		1		
	Sous-total		19	63	74	87	75	56	55	44	38	48	42	31
Commerce illégal	Arme à feu	Acc.			2		1	6	3	3	1			1
	Arme blanche ou non à feu	Acc.					1							
	Pièces/accessoires	Acc.		1										
	Non spécifié	Acc.				1		1						
	Sous-total			1	2	1	2	7	3	3	1			1
Fabrication / réparation illégale	Arme blanche ou non à feu	Acc.					1				1		1	
	Sous-total						1				1		1	
Explosifs		Acc.			2		1			1				
	Sous-total				2		1			1				
Autre	Documents	Acc.						1						
	Vente à un mineur d'arme non à feu	Acc.									1			
	Vente par correspondance/internet d'arme à feu	Acc.					1							
	Vente par correspondance/internet d'autre arme	Acc.					1							
	Mesures de sécurité	Acc.						1	1	4				1
	Stockage	Acc.						1	1	2				
	Défaut signalement vol ou perte	Acc.					1							
	Import / export / transit à un usage militaire	Acc.						1		1				
	Non spécifié	Acc.	12											
	Sous-total		12				3	4	2	7	1			1
	Total		36	134	141	149	156	140	121	164	103	105	98	104



Protection de la personne

			2000	2013	2014	2015	2016	2017	2018	2019	2020	2021	2022	2023
Discrimination	Racisme et xénophobie	Acc.		5	1	5	4	4	4	9	6	7	3	8
	Fondée sur son orientation sexuelle (homophobie)	Acc.		1	2	1	2	1	3	1		1	3	
	Fondée sur le sexe (sexisme)	Acc.					1							1
	Fondée sur le handicap	Acc.												1
	Fondée sur conviction religieuse ou philosophique	Acc.								1				
	Autre discrimination	Acc.			1	1	3	2		2				
	Sous-total			6	4	7	10	7	7	13	6	8	6	10
Protection de la vie privée		Acc.	7	1	11	3	4	2	2	1			1	
	Sous-total		7	1	11	3	4	2	2	1			1	
Caméras de surveillance		Acc.		1		2				1	1		1	
	Sous-total			1		2				1	1		1	
Droit à l'image		Acc.		2	4	5	4	4	14	6	1	3	3	5
	Sous-total			2	4	5	4	4	14	6	1	3	3	5
Autres		Acc.	1	3		1				1				
	Sous-total		1	3		1				1				
	Total		8	13	19	18	18	13	23	22	8	11	11	15



Châtelet

Infraction Lois spéciales

Hormones et dopage

		2000	2013	2014	2015	2016	2017	2018	2019	2020	2021	2022	2023
Détention	Acc.		1		1	1		2			1		
	Sous-total:		1		1	1		2			1		
	Total:		1		1	1		2			1		

Sécurité privée

		2000	2013	2014	2015	2016	2017	2018	2019	2020	2021	2022	2023
Entreprises de gardiennage / de sécurité	Acc.		1						1				
	Sous-total:		1						1				
	Total:		1						1				

Protection de la jeunesse

		2000	2013	2014	2015	2016	2017	2018	2019	2020	2021	2022	2023
Législation sur l'obligation scolaire	Acc.		3	2	3	1	4	6	7	23	3	1	3
	Sous-total:		3	2	3	1	4	6	7	23	3	1	3
Législation sur la protection de la jeunesse	Acc.	6	77	93	106	97	134	82	68	69	48	53	49
	Sous-total:	6	77	93	106	97	134	82	68	69	48	53	49
Non spécifié	Acc.	2		1		2		1	2			1	2
	Sous-total:	2		1		2		1	2			1	2
	Total:	8	80	96	109	100	138	89	77	92	51	55	54



Code pénal social

		2000	2013	2014	2015	2016	2017	2018	2019	2020	2021	2022	2023
Harcèlement au travail	Acc.		4	3	3	6	4	5	4	2	2	3	
	Sous-total:		4	3	3	6	4	5	4	2	2	3	
Violence au travail	Acc.					1							
	Sous-total:					1							
Age d'admission au travail	Acc.				1								1
	Sous-total:				1								1
Rémunération et autres avantages patrimoniaux	Acc.			2			1						
	Sous-total:			2			1						
Travail illégal	Acc.		1		1						1		
	Sous-total:		1		1						1		
Fraude sociale aux cotisations (travail au noir)	Acc.		5	8	9	13	10	10	5	3	10	14	8
	Sous-total:		5	8	9	13	10	10	5	3	10	14	8
Documents sociaux	Acc.			1									
	Sous-total:			1									
Relations collectives de travail	Acc.	1											
	Sous-total:	1											
Surveillance et contrôle	Acc.				1								
	Sous-total:				1								
Sécurité sociale	Acc.								1				
	Sous-total:								1				
Infr. contre foi publique en droit pénal social	Acc.		5	2	2	1	1	6	3				
	Sous-total:		5	2	2	1	1	6	3				
Escroquerie en droit pénal social	Acc.		22	17	4	8	6	5	7	4	1	1	
	Sous-total:		22	17	4	8	6	5	7	4	1	1	
Autres	Acc.		6	4	4	1	1	1	3			2	
	Sous-total:		6	4	4	1	1	1	3			2	
	Total:	1	43	37	25	30	23	27	23	9	14	20	9



Ivresse et alcool

		2000	2013	2014	2015	2016	2017	2018	2019	2020	2021	2022	2023
Ivresse publique	Acc.	8	123	110	108	102	114			3	4	3	5
	Sous-total:	8	123	110	108	102	114			3	4	3	5
	Total:	8	123	110	108	102	114			3	4	3	5

Registre de population

		2000	2013	2014	2015	2016	2017	2018	2019	2020	2021	2022	2023
	Acc.	20	298	240	317	289	339	343	301	259	196	131	122
	Sous-total:	20	298	240	317	289	339	343	301	259	196	131	122
	Total:	20	298	240	317	289	339	343	301	259	196	131	122

Carte d'identité

		2000	2013	2014	2015	2016	2017	2018	2019	2020	2021	2022	2023
Pas en possession	Acc.	5	8	2	8	5	7	1					
	Sous-total:	5	8	2	8	5	7	1					
Refus de présentation	Acc.	1			1	1							
	Sous-total:	1			1	1							
Endommagée	Acc.	2											
	Sous-total:	2											
Non spécifié	Acc.		7	9	1	1			1				
	Sous-total:		7	9	1	1			1				
Autres	Acc.	7	1	2	2	1		1					
	Sous-total:	7	1	2	2	1		1					
	Total:	15	16	13	12	8	7	2	1				



Santé publique

		2000	2013	2014	2015	2016	2017	2018	2019	2020	2021	2022	2023
Art de guérir, art infirmier, etc.	Acc.		1										
	Sous-total:		1										
Interdiction de fumer	Acc.		1	1	1								
	Sous-total:		1	1	1								
Denrées alimentaires	Acc.			7	2	1	1	1	2	2	1		
	Sous-total:			7	2	1	1	1	2	2	1		
Refus ou négligence respect mesures	Acc.									277	35	4	
	Sous-total:									277	35	4	
Non spécifié	Acc.								1				
	Sous-total:								1				
Autres	Acc.									101			
	Sous-total:									101			
	Total:		2	8	3	1	1	1	3	380	36	4	



Travail

		2000	2013	2014	2015	2016	2017	2018	2019	2020	2021	2022	2023
Règlement général protection du travail	Acc.	3	1		1	1							
	Sous-total:	3	1		1	1							
Commerce ambulant	Acc.		1					1			1	1	
	Sous-total:		1					1			1	1	
Rémunération profession réglementée	Acc.										2		
	Sous-total:										2		
Fraude sociale aux cotisations (travail au noir)	Acc.	1	2	9	8	1	3	4	2	6	1	1	
	Sous-total:	1	2	9	8	1	3	4	2	6	1	1	
Repos hebdomadaire obligatoire	Acc.				3			1					1
	Sous-total:				3			1					1
Autres	Acc.	2		1	1					2	4	3	
	Sous-total:	2		1	1					2	4	3	
	Total:	6	4	10	13	2	3	6	2	8	8	5	1



Protection des revenus publics

		2000	2013	2014	2015	2016	2017	2018	2019	2020	2021	2022	2023
Douane et accises	Acc.					1	3	2					
	Sous-total:					1	3	2					
Fraude sociale aux allocations	Acc.			2	1	1			2	1	2		
	Sous-total:			2	1	1			2	1	2		
Fraude TVA	Acc.	1											
	Sous-total:	1											
Fraude fiscale - impôts sur le revenu	Acc.			1									
	Sous-total:			1									
Fraude autres revenus publics	Acc.				1								
	Sous-total:				1								
Non spécifié	Acc.									2	1	1	6
	Sous-total:									2	1	1	6
	Total:	1		3	2	2	3	2	2	3	3	1	6

Législation économique

		2000	2013	2014	2015	2016	2017	2018	2019	2020	2021	2022	2023
Concurrence	Acc.					1							
	Sous-total:					1							
Sociétés	Acc.	1									1	1	3
	Tent.										1		
	Sous-total:	1									2	1	3
Contrefaçon de droits de propriété intellectuelle	Acc.										1		
	Sous-total:										1		
Autres	Acc.						1	1		1	1		
	Sous-total:						1	1		1	1		
	Total:	1				1	1	1		1	4	1	3



Pratiques commerciales

		2000	2013	2014	2015	2016	2017	2018	2019	2020	2021	2022	2023
Registre de commerce	Acc.		2			1	1			3			
	Sous-total:		2			1	1			3			
Autres	Acc.		1	3	2	9	2	5			2	1	
	Sous-total:		1	3	2	9	2	5			2	1	
	Total:		3	3	2	10	3	5		3	2	1	

Code pénal militaire et milice

		2000	2013	2014	2015	2016	2017	2018	2019	2020	2021	2022	2023
Désertion	Acc.		1										
	Sous-total:		1										
	Total:		1										



Autres lois spéciales

		2000	2013	2014	2015	2016	2017	2018	2019	2020	2021	2022	2023
Transport	Acc.		5	2		2		1			1		
	Sous-total:		5	2		2		1			1		
Loteries et jeux de hasard	Acc.				2								
	Sous-total:				2								
Infr. dans le secteur audiovisuel	Acc.	1						2					
	Sous-total:	1						2					
Energie	Acc.		1					1		1		1	
	Sous-total:		1					1		1		1	
Incitation à certains crimes	Acc.								1	1			
	Sous-total:								1	1			
Infractions Loi police chemins de fer	Acc.			1	4	2	9	3	5	4		1	1
	Sous-total:			1	4	2	9	3	5	4		1	1
Protection (pièce de l') uniforme policier	Acc.								1		1		
	Sous-total:								1		1		
Moyens de communications électroniques	Acc.										1		1
	Sous-total:										1		1
Autres	Acc.					1				1			
	Sous-total:					1				1			
	Total:	1	6	3	6	5	9	7	7	7	3	2	2

STATISTIQUES POLICIERES DE CRIMINALITE

LIEU DE PERPETRATION: COMMUNE

Châtelet

***ANNEXE III: DETAIL
FIGURES CRIMINELLES / PHENOMENES***



Châtelet

FC Vol moyen de transport

		2000	2013	2014	2015	2016	2017	2018	2019	2020	2021	2022	2023
Vol de voiture	Acc.	263	41	42	56	45	66	47	36	22	28	18	21
	Tent.	127	9	10	15	14	9	8	3	4	1	4	3
	Total	390	50	52	71	59	75	55	39	26	29	22	24
Vol de moto	Acc.	16	9	4	3	1	2	1	6	2	3	6	2
	Tent.			1	1								
	Total	16	9	5	4	1	2	1	6	2	3	6	2
Carjacking	Acc.	16	2	2	2	2	1		5	4	2	2	1
	Tent.	5	1		1								
	Total	21	3	2	3	2	1		5	4	2	2	1
Homejacking	Acc.	1						1	1		1		1
	Tent.												
	Total	1						1	1		1		1
Vol dans les garages	Acc.		4	1	2	4	3	3	3		2	1	1
	Tent.												
	Total		4	1	2	4	3	3	3		2	1	1
Vol de vélomoteur	Acc.	76	6	14	12	15	15	10	11	7	16	8	10
	Tent.	4		1	1						1		
	Total	80	6	15	13	15	15	10	11	7	17	8	10
Vol de vélo	Acc.	27	10	11	13	13	15	10	21	11	11	12	3
	Tent.								1				
	Total	27	10	11	13	13	15	10	22	11	11	12	3



FC Cambriolage

		2000	2013	2014	2015	2016	2017	2018	2019	2020	2021	2022	2023
Cambriolage dans habitation	Acc.	373	193	202	221	140	201	180	154	93	76	74	46
	Tent.	129	95	86	113	83	92	84	71	55	55	63	51
	Total	502	288	288	334	223	293	264	225	148	131	137	97
Cambriolage ds entreprise ou commerce	Acc.	98	39	56	32	45	19	18	16	14	9	8	16
	Tent.	40	17	25	16	17	9	10	6	6	1	5	1
	Total	138	56	81	48	62	28	28	22	20	10	13	17
Cambriolage ds service public ou bâtiment administ	Acc.	48	10	14	13	7	11	12	9	6	6	4	3
	Tent.	13	4	5	6	6	4	3	2	1	1	1	1
	Total	61	14	19	19	13	15	15	11	7	7	5	4
Vol au béliier	Tent.			1				1					
	Total			1				1					
Cambriolage dans bâtiment (total)	Acc.	516	241	272	265	192	231	210	179	113	91	86	65
	Tent.	180	116	116	135	106	105	97	79	62	57	69	53
	Total	696	357	388	400	298	336	307	258	175	148	155	118

FC Vol autre

		2000	2013	2014	2015	2016	2017	2018	2019	2020	2021	2022	2023
Vol à main armée	Acc.	63	25	26	14	22	13	8	8	5	6	10	9
	Tent.	16	5	1	5	6	2	2	4	2	2	2	3
	Total	79	30	27	19	28	15	10	12	7	8	12	12
Vol avec violence sans arme	Acc.	86	64	67	64	44	52	54	81	63	37	57	36
	Tent.	12	8	6	14	10	10	9	17	13	7	17	8
	Total	98	72	73	78	54	62	63	98	76	44	74	44
Vol dans ou sur un véhicule	Acc.	260	177	181	177	158	149	184	113	110	112	99	109
	Tent.	18	33	32	32	26	18	15	10	12	10	7	16
	Total	278	210	213	209	184	167	199	123	122	122	106	125
Sacjacking dans une voiture	Acc.		1	1									
	Total		1	1									



FC Vol autre

		2000	2013	2014	2015	2016	2017	2018	2019	2020	2021	2022	2023
Vol d'armes et explosifs	Acc.	23	10	6	10	7	12	14	6	4	2	6	1
	Total	23	10	6	10	7	12	14	6	4	2	6	1
Arrachage de sac à main	Acc.	9	12	11	9	9	2	4		1	3	2	1
	Tent.	1											
Total	10	12	11	9	9	2	4		1	3	2	1	
Vol à l'arraché	Acc.	22	22	24	21	19	21	15	13	13	15	15	10
	Tent.	1		1	2	2	1	2	1	1	1		
Total	23	22	25	23	21	22	17	14	14	16	15	10	
Vol à la tire	Acc.	155	97	68	62	66	44	47	36	25	17	21	22
	Total	155	97	68	62	66	44	47	36	25	17	21	22
Vol à l'étalage	Acc.	67	111	110	91	108	126	108	94	73	54	104	68
	Tent.		2		1	5	2	1	1		3	2	
Total	67	113	110	92	113	128	109	95	73	57	106	68	
Vol par ruse	Acc.	13	42	24	29	30	18	15	16	11	7	5	7
	Tent.	3	1		4	1			3	2			
Total	16	43	24	33	31	18	15	19	13	7	5	7	
Vol de métaux	Acc.		18	9	19	12	8	9	6	5	2	10	4
	Tent.			1	1	1	1						1
Total		18	10	20	13	9	9	6	5	2	10	5	
Vol sur les chantiers	Acc.	9	5	9	6	4	6	7	5	3	4	5	5
	Tent.	3		1				2			1		2
Total	12	5	10	6	4	6	9	5	3	5	5	7	
Home-invasion	Acc.								1			1	
	Total								1			1	
Vol d'animaux	Acc.	3	5	5		1	2	1	1	1	1	4	1
	Total	3	5	5		1	2	1	1	1	1	4	1



FC Vol autre

		2000	2013	2014	2015	2016	2017	2018	2019	2020	2021	2022	2023
Vol de cargaison	Acc.							1					1
	Tent.												1
	Total							1					2

Criminalité ICT

		2000	2013	2014	2015	2016	2017	2018	2019	2020	2021	2022	2023
Fraude de cartes de paiements	Acc.	4	127	116	141	198	73	52	51	27	65	70	59
	Tent.		35	38	19	38	15	7	12	6	3	2	5
	Total	4	162	154	160	236	88	59	63	33	68	72	64

Phishing	Acc.			6					1	1	1		1
	Tent.												
	Total			6					1	1	1		1

Ransomware	Acc.					1	1						
	Tent.												
	Total					1	1						

Shouldersurfing	Acc.		11	9	2	12	1	4	5	1	1		2
	Tent.		5	4		3							
	Total		16	13	2	15	1	4	5	1	1		2

Skimming	Acc.		4		3		2						
	Tent.		3										
	Total		7		3		2						



FC Autre

		2000	2013	2014	2015	2016	2017	2018	2019	2020	2021	2022	2023
Violence contre les métiers d'intérêt général	Acc.	6	6	13	2	3	6	4	2	2	5	1	5
	Total	6	6	13	2	3	6	4	2	2	5	1	5
Viol collectif	Acc.		4	1		1	5			1			
	Tent.						1					1	
Total			4	1		1	6			1		1	
Graffiti	Acc.	1	10	10	6	4	7	10	8	6	7	6	1
	Total	1	10	10	6	4	7	10	8	6	7	6	1
Dégradation de voiture	Acc.	88	198	164	204	154	167	170	159	121	111	130	104
	Tent.	3					1			1	1		
Total		91	198	164	204	154	168	170	159	122	112	130	104
Rixe au couteau	Acc.	2	5	2	2	3	1	4	2	2	5		5
	Tent.			1			2	2	2				
Total		2	5	3	2	3	3	6	4	2	5		5

PH Violence intrafamiliale (VIF)

		2000	2013	2014	2015	2016	2017	2018	2019	2020	2021	2022	2023
VIF: physique, dans le couple	Acc.	7	143	134	154	148	151	151	116	143	129	156	149
	Tent.			1			1	1			2		2
Total		7	143	135	154	148	152	152	116	143	131	156	151
VIF: physique, envers des descendants	Acc.	2	23	31	23	32	31	30	29	26	38	38	40
	Tent.					1			1				
Total		2	23	31	23	33	31	30	30	26	38	38	40
VIF: physique, envers d'autres membres	Acc.	81	30	43	34	34	47	51	26	39	42	29	33
	Tent.		1			1			2				
Total		81	31	43	34	35	47	51	28	39	42	29	33
VIF: sexuelle, dans le couple	Acc.		1	2		2		4	2	3	2	3	1
	Tent.			1									
Total			1	3		2		4	2	3	2	3	1



PH Violence intrafamiliale (VIF)

		2000	2013	2014	2015	2016	2017	2018	2019	2020	2021	2022	2023
VIF: sexuelle, envers des descendants	Acc.	2	6	4	5	4	3	7	1	4	5	2	
	Total	2	6	4	5	4	3	7	1	4	5	2	
VIF: sexuelle, envers d'autres membres	Acc.		1	1		1	1			2	1	1	1
	Total		1	1		1	1			2	1	1	1
VIF: psychique, dans le couple	Acc.	55	179	176	120	123	149	108	121	95	80	83	104
	Total	55	179	176	120	123	149	108	121	95	80	83	104
VIF: psychique, envers des descendants	Acc.		1	4	9	26	16	16	6	13	13	14	12
	Total		1	4	9	26	16	16	6	13	13	14	12
VIF: psychique, envers d'autres membres	Acc.		15	19	28	19	23	17	13	15	9	11	14
	Total		15	19	28	19	23	17	13	15	9	11	14
VIF: économique, dans le couple	Acc.	1	17	25	20	25	25	14	15	18	13	13	18
	Tent.			1		2							
	Total	1	17	26	20	27	25	14	15	18	13	13	18
VIF: économique, envers des descendants	Acc.	2	3		1	1	3	4	2	2	2	3	3
	Tent.					1							
	Total	2	3		1	2	3	4	2	2	2	3	3
VIF: économique, envers d'autres membres	Acc.	28	31	46	44	24	26	23	13	16	5	12	16
	Tent.			4	1			1					
	Total	28	31	50	45	24	26	24	13	16	5	12	16

PH Hormones et dopage

		2000	2013	2014	2015	2016	2017	2018	2019	2020	2021	2022	2023
Dopage humain	Acc.		1		1	2		3			1	1	
	Total		1		1	2		3			1	1	
Engraissement illégal	Acc.										1		
	Total										1		



PH Drogues

		2000	2013	2014	2015	2016	2017	2018	2019	2020	2021	2022	2023
Vente de cocaïne	Acc.		6		12	11	1	3	3	6	5	2	6
	Total		6		12	11	1	3	3	6	5	2	6
Import-export de cocaïne	Acc.		1		2		1						
	Total		1		2		1						
Production de drogues synthétiques	Acc.			1					1	1			
	Total			1					1	1			
Vente de drogues synthétiques	Acc.			1	1			1	2		2		
	Total			1	1			1	2		2		
Production de cannabis (culture)	Acc.		10	5	7	9	4	3	2	8	2	3	
	Total		10	5	7	9	4	3	2	8	2	3	
Import-export de cannabis en grande quantité	Acc.		1			1	1						
	Total		1			1	1						
Vente de cannabis en grande quantité	Acc.					1							1
	Total					1							1
Import-export d'héroïne	Acc.		1										
	Total		1										
Vente-traffic d'héroïne	Acc.	1	5	3	4	6		1	1	1	2	1	
	Total	1	5	3	4	6		1	1	1	2	1	

PH Trafic d'armes

		2000	2013	2014	2015	2016	2017	2018	2019	2020	2021	2022	2023
Commerce et production d'arme à feu et mun.	Acc.		1	2		2	7	3	4	1			1
	Total		1	2		2	7	3	4	1			1
Commerce et production d'arme non à feu	Acc.					3				2		1	
	Total					3				2		1	



PH Traite des êtres humains

		2000	2013	2014	2015	2016	2017	2018	2019	2020	2021	2022	2023
TEH - exploitation économique	Acc.			2		1							
	Total			2		1							
TEH - exploitation sexuelle	Acc.			1		4	2	4	1			5	1
	Total			1		4	2	4	1			5	1

PH Violence dans l'espace public

		2000	2013	2014	2015	2016	2017	2018	2019	2020	2021	2022	2023
Violence physique (transport public)	Acc.	2	1	3	4	6	4	4	2	1	2		3
	Total	2	1	3	4	6	4	4	2	1	2		3
Violence physique (voie publique)	Acc.	89	173	160	163	152	151	179	125	108	131	132	132
	Tent.	1	2	4		5	8	2	7	3	2	5	1
	Total	90	175	164	163	157	159	181	132	111	133	137	133
Violence physique (autre endroit public)	Acc.	6	8	7	4	8		12	3	5	4	4	2
	Tent.						1						
	Total	6	8	7	4	8	1	12	3	5	4	4	2
Violence physique (endroit accessible au public)	Acc.	29	35	33	27	30	15	31	22	23	16	25	18
	Tent.	1			1			1			1		1
	Total	30	35	33	28	30	15	32	22	23	17	25	19
Violence sexuelle (transport public)	Acc.			1		2	1	1					1
	Total			1		2	1	1					1
Violence sexuelle (voie publique)	Acc.	4	14	9	18	15	6	11	6	6	2	10	5
	Tent.	2	1						1			2	
	Total	6	15	9	18	15	6	11	7	6	2	12	5
Violence sexuelle (autre endroit public)	Acc.	3	2		1		2	1	1	2		1	
	Total	3	2		1		2	1	1	2		1	
Violence sexuelle (endroit accessible au public)	Acc.		1	2	4	2	3		6	1		2	3
	Total		1	2	4	2	3		6	1		2	3



PH Violence dans l'espace public

		2000	2013	2014	2015	2016	2017	2018	2019	2020	2021	2022	2023
Violence psychique (transport public)	Acc.	2	5	2	8	7	2	4	1	6	4	3	3
	Total	2	5	2	8	7	2	4	1	6	4	3	3
Violence psychique (voie publique)	Acc.	61	176	189	163	130	155	129	133	125	75	105	99
	Total	61	176	189	163	130	155	129	133	125	75	105	99
Violence psychique (autre endroit public)	Acc.	4	15	13	22	18	9	14	9	4	10	13	6
	Total	4	15	13	22	18	9	14	9	4	10	13	6
Violence psychique (endroit accessible au public)	Acc.	36	52	47	43	46	22	33	34	22	21	23	21
	Total	36	52	47	43	46	22	33	34	22	21	23	21
Vol à main armée (transport public)	Acc.	2	1			1						1	
	Total	2	1			1						1	
Vol à main armée (voie publique)	Acc.	17	6	6	6	6	5	2	1	3	1	1	2
	Tent.	6	1		2	3	2	1	1	1	1	1	
	Total	23	7	6	8	9	7	3	2	4	2	2	2
Vol à main armée (autre endroit public)	Acc.	1				1							
	Total	1				1							
Vol à main armée (endroit accessible au public)	Acc.	39	8	15	6	6	6	4	6	1	5	2	5
	Tent.	9	1	1	3	1		1	2	1	1		1
	Total	48	9	16	9	7	6	5	8	2	6	2	6
Vol avec violence sans arme (transport public)	Acc.	3	3	4	2	3	5	3	1	1		3	
	Tent.		1	1									
	Total	3	4	5	2	3	5	3	1	1		3	
Vol avec violence sans arme (voie publique)	Acc.	38	37	38	39	23	25	31	28	23	18	26	15
	Tent.	6	4	1	8	4	2	4	6	2	2	3	2
	Total	44	41	39	47	27	27	35	34	25	20	29	17
Vol avec violence sans arme (autre endroit public)	Acc.	3	2	1	2	3	1		1	1	2	2	1
	Tent.					1					1		
	Total	3	2	1	2	4	1		1	1	3	2	1



PH Violence dans l'espace public

		2000	2013	2014	2015	2016	2017	2018	2019	2020	2021	2022	2023
Vol avec violence sans arme (endr. acces. au pub.)	Acc.	28	11	11	11	5	10	8	12	10	4	4	6
	Tent.	3	1		2	1	3	1	2	1		1	
	Total	31	12	11	13	6	13	9	14	11	4	5	6

PH Autre

		2000	2013	2014	2015	2016	2017	2018	2019	2020	2021	2022	2023
Faux policiers	Acc.		7	2	3	1		2	1		1		
	Tent.				2				1				
	Total		7	2	5	1		2	2		1		

Terrorisme, extrémisme et radicalisme	Acc.				2	1	1	3		1			
	Tent.			1									
	Total			1	2	1	1	3		1			

Cyberharcèlement	Acc.	2	67	79	76	76	73	62	58	53	33	34	36
	Total	2	67	79	76	76	73	62	58	53	33	34	36

Fraude à l'identité	Acc.	7	34	35	41	39	35	41	43	41	39	28	30
	Tent.					1		1					
	Total	7	34	35	41	40	35	42	43	41	39	28	30

STATISTIQUES POLICIERES DE CRIMINALITE

LIEU DE PERPETRATION: COMMUNE

Châtelet

***ANNEXE IV: FAITS ENREGISTRES
NON CRIMINELS***



Châtelet

Faits non criminels

Maladies / Décès / Disparition

	2000	2013	2014	2015	2016	2017	2018	2019	2020	2021	2022	2023
Suicide	16	43	48	29	27	29	42	33	37	21	42	37
Personne malade	7	15	14	18	12	18	15	19	11	5	13	18
Décès suspect	1	9	5	3	8	3	9	5	4	3	9	7
Décès naturel	4	6	12	12	12	9	13	8	9	17	11	7
Disparition (personne disparue)	28	30	21	27	18	10	21	18	22	14	19	17
Accident (sauf roulage)	2	5	1	5	9	8	4	9	7	8	5	4
Cadavre non identifié			1				1					
Non spécifié			1									
Total	58	108	103	94	86	77	105	92	90	68	99	90

Appels

	2000	2013	2014	2015	2016	2017	2018	2019	2020	2021	2022	2023
Alarme	1	1										2
Appels	1	3	8	4	3	1	2	4	7		3	4
Total	2	4	8	4	3	1	2	4	7		3	6

Problèmes sociaux

	2000	2013	2014	2015	2016	2017	2018	2019	2020	2021	2022	2023
Différends familiaux	109	107	90	108	98	74	49	29	44	39	31	53
Différend (pas de coups)	12	38	64	64	65	66	38	29	22	41	27	38
Affaire civile	1	22	23	22	15	5	6	8	3	8	5	4
Protection de la jeunesse	74	60	74	49	51	53	20	37	14	29	40	22
Autres	9	15	3	14	8	25	35	32	10	16	20	19
Total	205	242	254	257	237	223	148	135	93	133	123	136



Catastrophes

	2000	2013	2014	2015	2016	2017	2018	2019	2020	2021	2022	2023
Fuite de gaz		1	1								1	
Catastrophe naturelle									1			
Dégâts tempête		1										
Dégâts eau					1							
Total		2	1		1				1		1	

Ordre public

	2000	2013	2014	2015	2016	2017	2018	2019	2020	2021	2022	2023
Troubles		17	14	19	16	10						
Autres		1										
Total		18	14	19	16	10						

Agissements suspects

	2000	2013	2014	2015	2016	2017	2018	2019	2020	2021	2022	2023
	40	94	60	85	81	65	47	52	38	21	20	31
Total	40	94	60	85	81	65	47	52	38	21	20	31

Objets trouvés

	2000	2013	2014	2015	2016	2017	2018	2019	2020	2021	2022	2023
	6	11	8	9	33	12	20	17	11	21	4	3
Total	6	11	8	9	33	12	20	17	11	21	4	3



Objets perdus

	2000	2013	2014	2015	2016	2017	2018	2019	2020	2021	2022	2023
	111	807	890	877	955	979	895	909	703	643	661	715
Total	111	807	890	877	955	979	895	909	703	643	661	715

Autres non-infractions

	2000	2013	2014	2015	2016	2017	2018	2019	2020	2021	2022	2023
Non-respect des conditions			1	1		3	1	4	2	1	4	1
Procès-verbal d'information	15	231	185	175	157	115	62	70	60	55	75	59
Notification		91	76	162	127	146	88	81	64	62	111	118
Dégradation involontaire câbles (non-télécom)					1							
Demande signalement surveillance électronique											25	18
Fonction de contrôle armes		2	2	1		2	2	3	7	30	26	33
Non spécifié									1		2	
Autres non infractions	2											
Total	17	324	264	339	285	266	153	158	134	148	243	229