

STATISTIQUES POLICIERES DE CRIMINALITE

LIEU DE PERPETRATION: COMMUNE

Charleroi

2000 - 2023

Police fédérale - DGRIDRIIBIPOL

STATISTIQUES POLICIERES DE CRIMINALITE

LIEU DE PERPETRATION: COMMUNE

Charleroi

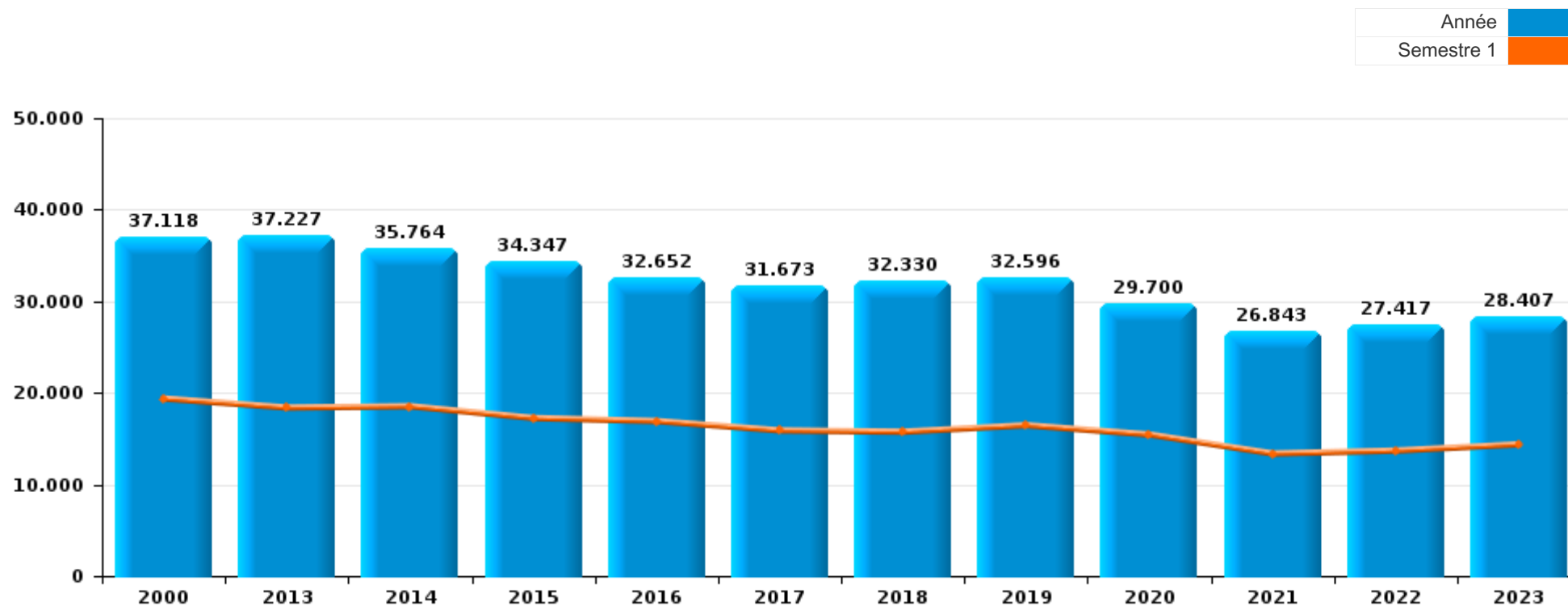
PARTIE I : INFRACTIONS JUDICIAIRES

CRIMINALITE ENREGISTREE COMMISE AU NIVEAU DE LA COMMUNE



Charleroi

	2000	2013	2014	2015	2016	2017	2018	2019	2020	2021	2022	2023
Nombre total des délits	37.118	37.227	35.764	34.347	32.652	31.673	32.330	32.596	29.700	26.843	27.417	28.407





Charleroi

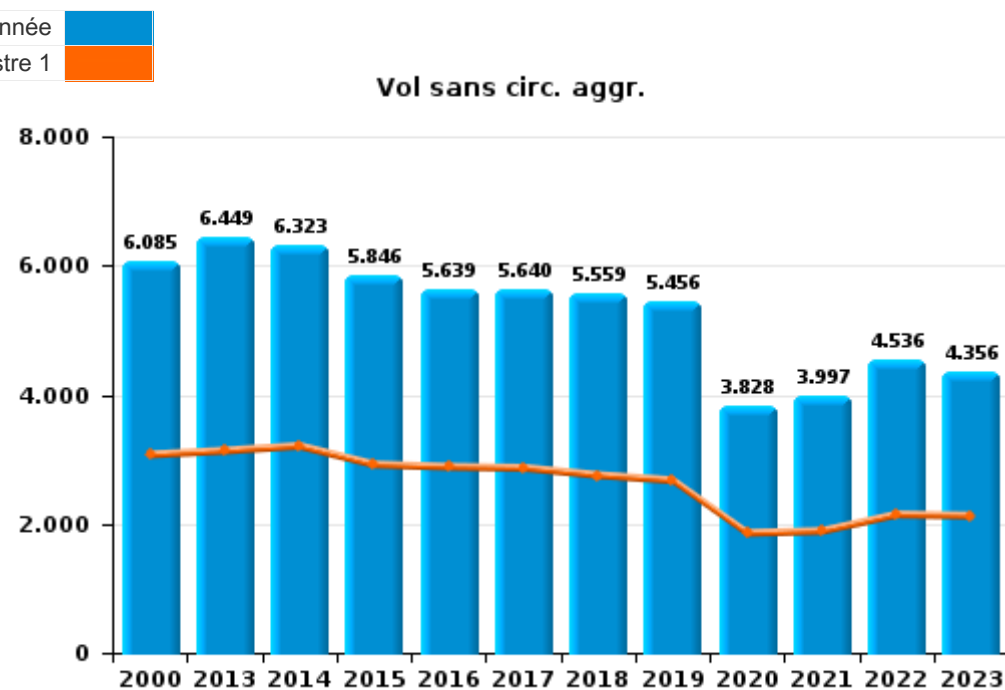
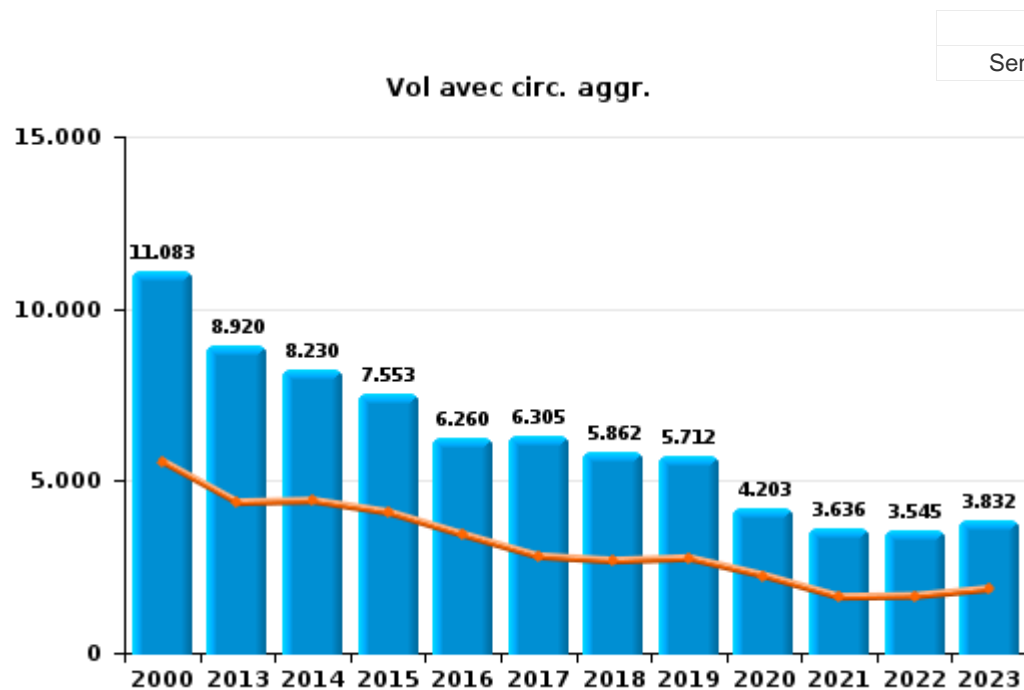
	2000	2013	2014	2015	2016	2017	2018	2019	2020	2021	2022	2023
Vol et extorsion	19.614	15.607	14.820	13.594	12.101	12.200	11.632	11.363	8.142	7.767	8.282	8.328
Infr. contre l'intégrité physique	2.312	3.172	3.125	2.934	2.886	2.803	3.018	2.958	2.522	2.653	2.708	3.056
Dégradation de la propriété	3.158	3.014	3.050	2.769	2.704	2.591	2.572	2.361	2.041	2.046	2.072	2.013
Registre de population	577	2.273	1.969	2.103	1.990	1.867	1.895	1.928	1.737	1.615	1.672	1.544
Criminalité informatique		1.933	1.237	1.720	2.217	1.921	1.867	1.973	1.376	1.659	1.860	1.709
Législation sur les étrangers	212	1.577	1.632	1.490	1.435	1.270	1.601	1.970	1.652	1.871	2.008	2.540
Infr. contre la sécurité publique	2.130	1.457	1.485	1.462	1.373	1.332	1.467	1.421	1.280	1.317	1.326	1.394
Fraude	1.922	1.220	1.090	1.018	1.064	1.083	1.306	1.330	1.342	1.402	1.632	1.694
Infr. contre autres valeurs morales et sentiments	589	1.312	1.316	1.266	1.162	1.139	1.177	1.211	1.199	1.246	1.225	1.384
Drogues	1.833	776	904	730	875	819	878	931	834	818	761	947
Infr. contre la foi publique	951	969	946	1.110	764	769	778	863	612	628	664	670
Armes et explosifs	461	590	596	740	743	798	1.170	1.112	645	691	636	689
Infr. contre la famille	698	408	519	614	458	367	405	414	376	355	381	321
Infr. contre les moeurs	553	388	386	391	392	411	438	454	456	475	406	428
Environnement	445	305	360	258	294	205	255	431	507	338	623	405
Santé publique	3	6	11	10	9	16	19	22	3.391	825	14	10
Protection de la jeunesse	115	291	340	326	367	290	378	374	292	298	362	406
Ivresse et alcool	305	518	474	425	533	510	169	83	58	46	58	120
Infr. contre l'autorité publique	340	328	342	314	290	298	278	278	184	175	149	168
Code pénal social	3	199	261	266	237	240	313	290	190	160	160	171
Autres lois spéciales	35	41	86	112	182	183	208	339	496	67	42	77
Infr. relative au statut juridique de l'enfant	128	166	175	149	100	132	115	79	66	73	42	57
Protection de la personne	50	78	67	78	79	58	71	76	87	85	87	92
Contravention Code pénal	433	237	98	31	17	11	11	13	14	5	8	11
Carte d'identité	87	82	169	202	81	55	29	19	14	15	10	16
Infr. contre la liberté individuelle	43	64	79	50	55	59	64	73	44	57	49	43
Travail	61	53	31	23	43	30	36	59	33	47	49	37
Loi du football	6	16	39	40	23	21	22	10	9	31	51	9
Pratiques commerciales	9	40	37	17	26	24	29	41	23	17	6	6
Sécurité privée	24	10	22	12	42	72	28	19	11	2	12	7
Législation économique	4	32	26	25	14	17	37	30	13	11	18	21
Protection des revenus publics	8	23	20	21	43	35	21	19	22	13	11	2
Exercice illégal de l'autorité publique	6	19	16	17	15	18	7	10	7	9	10	7
Marchand de sommeil		6	14	4	3	7	8	7	14	13	11	6
Traite des êtres humains		8	9	8	12	8	8	7	5	6	9	13
Hormones et dopage		3	6	4	10	8	12	6	2	1		3
Infr. contre la Sécurité de l'Etat	1	1	3	13	13	6	6	4			1	1
Autres infractions Code pénal		4	3	1			1	18	3	1		
Provocation crime ou délits									1	5	2	2
Législation sur les élections	1		1				1					
Code pénal militaire et milice	1											
Exploitation de la mendicité		1										
Sous-total	37.118	37.227	35.764	34.347	32.652	31.673	32.330	32.596	29.700	26.843	27.417	28.407
Contravention règlement policier local	4	699	697	642	554	500	492	490	1.004	844	814	891
Sous-total	4	699	697	642	554	500	492	490	1.004	844	814	891
Total	37.122	37.926	36.461	34.989	33.206	32.173	32.822	33.086	30.704	27.687	28.231	29.298



I.1. Catégorie des infractions : Vol et extorsion (top 5 des infractions au niveau national 2023)

Charleroi

	2000	2013	2014	2015	2016	2017	2018	2019	2020	2021	2022	2023
Vol avec circ. agr.	11.083	8.920	8.230	7.553	6.260	6.305	5.862	5.712	4.203	3.636	3.545	3.832
Vol sans circ. agr.	6.085	6.449	6.323	5.846	5.639	5.640	5.559	5.456	3.828	3.997	4.536	4.356
Vol non spécifié	2.376	75	35	39	43	81	84	83	26	27	101	42
Extorsion	63	163	231	156	159	174	127	112	85	106	99	98
Autres	7		1							1	1	
Total	19.614	15.607	14.820	13.594	12.101	12.200	11.632	11.363	8.142	7.767	8.282	8.328

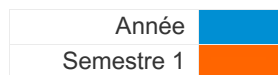




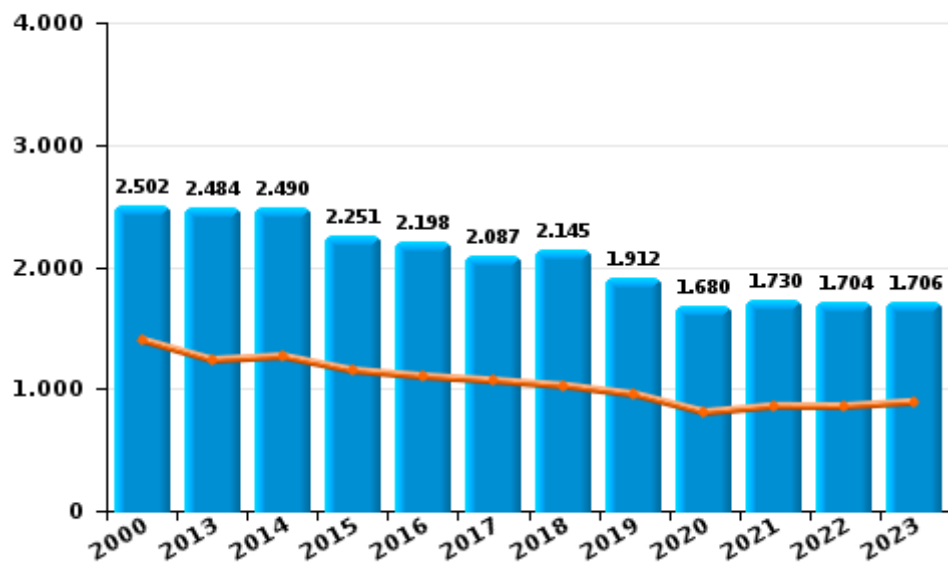
I.2. Catégorie des infractions : Dégradation de la propriété (top 5 des infractions au niveau national 2023)

Charleroi

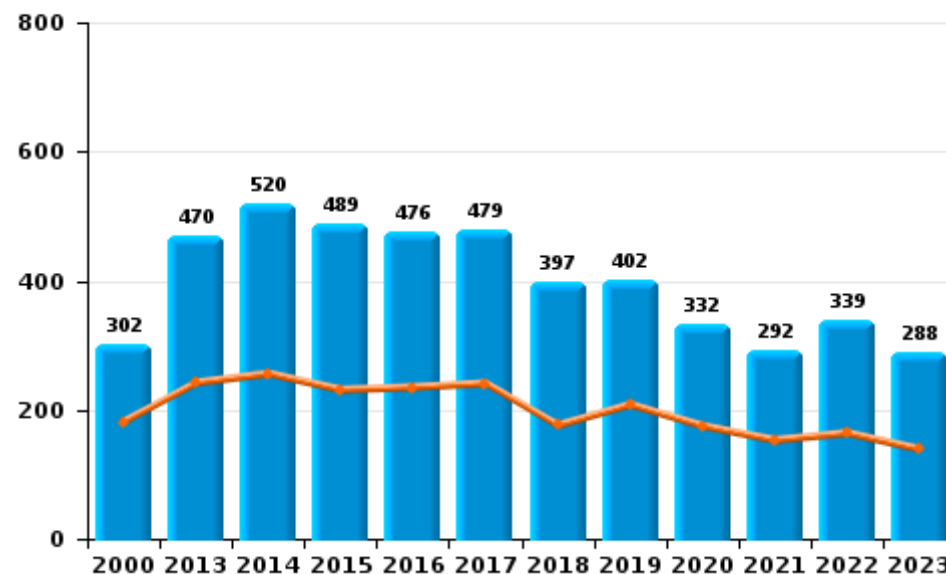
	2000	2013	2014	2015	2016	2017	2018	2019	2020	2021	2022	2023
Vandalisme	2.502	2.484	2.490	2.251	2.198	2.087	2.145	1.912	1.680	1.730	1.704	1.706
Incendie volontaire	246	419	456	437	423	432	353	351	301	252	284	249
Destruction, dénaturaion, dégradation	354	60	37	28	28	25	30	46	29	24	27	18
Incendie involontaire	56	51	64	52	53	47	44	51	31	40	55	39
Destruction par explosion volontaire			3	1	2			1			1	1
Intrusion dans une zone portuaire											1	
Total	3.158	3.014	3.050	2.769	2.704	2.591	2.572	2.361	2.041	2.046	2.072	2.013



Vandalisme



Incendie

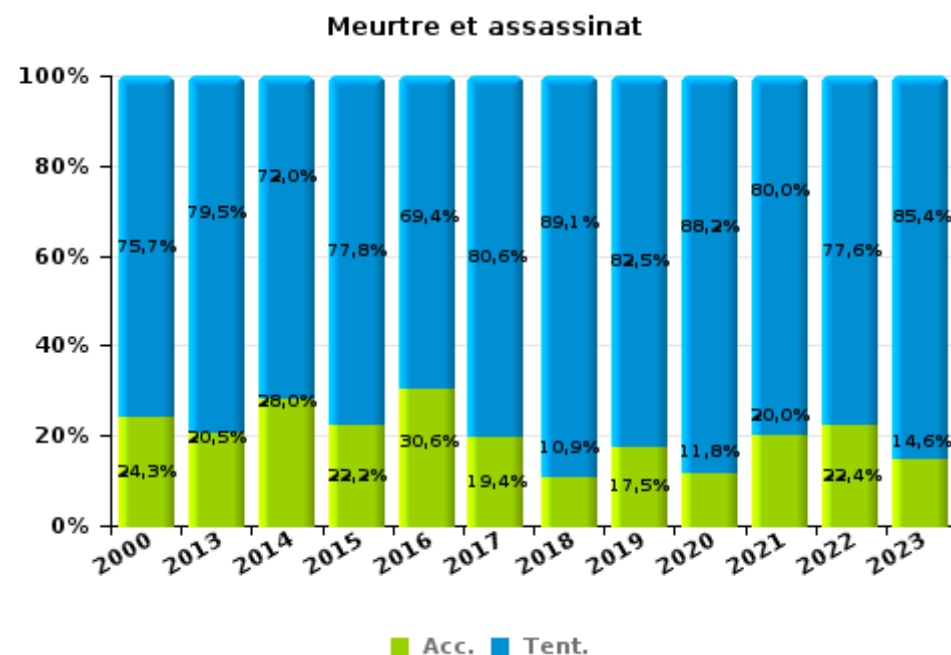
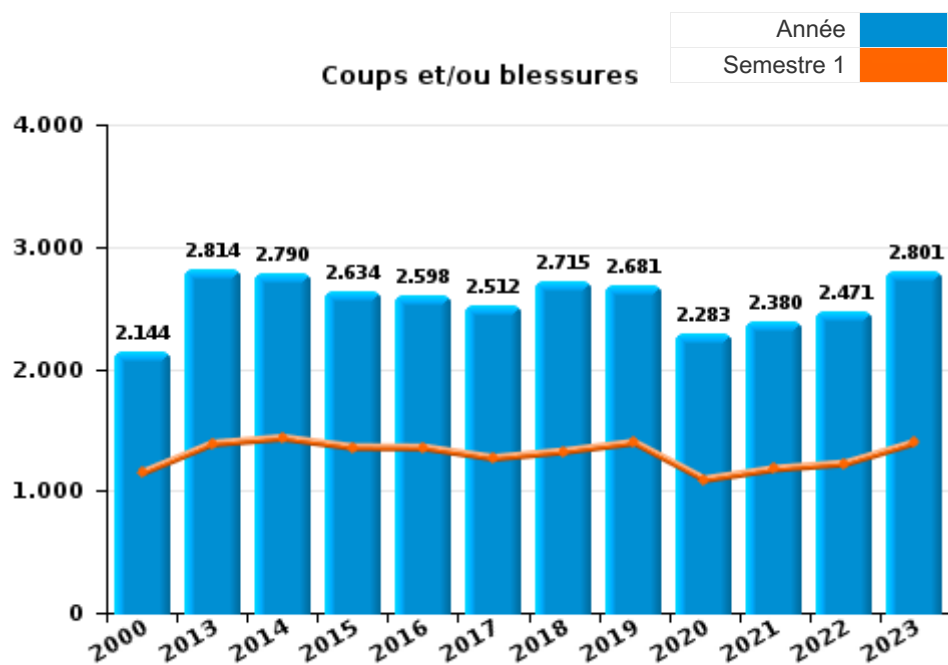




I.3. Catégorie des infractions : Infr. contre l'intégrité physique (top 5 des infractions au niveau national 2023)

Charleroi

	2000	2013	2014	2015	2016	2017	2018	2019	2020	2021	2022	2023
Coups et/ou blessures	2.144	2.814	2.790	2.634	2.598	2.512	2.715	2.681	2.283	2.380	2.471	2.801
Autres	131	314	285	255	252	255	257	237	205	233	188	207
Meurtre et assassinat	37	44	50	45	36	36	46	40	34	40	49	48
Total	2.312	3.172	3.125	2.934	2.886	2.803	3.018	2.958	2.522	2.653	2.708	3.056

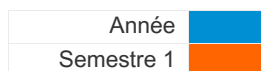




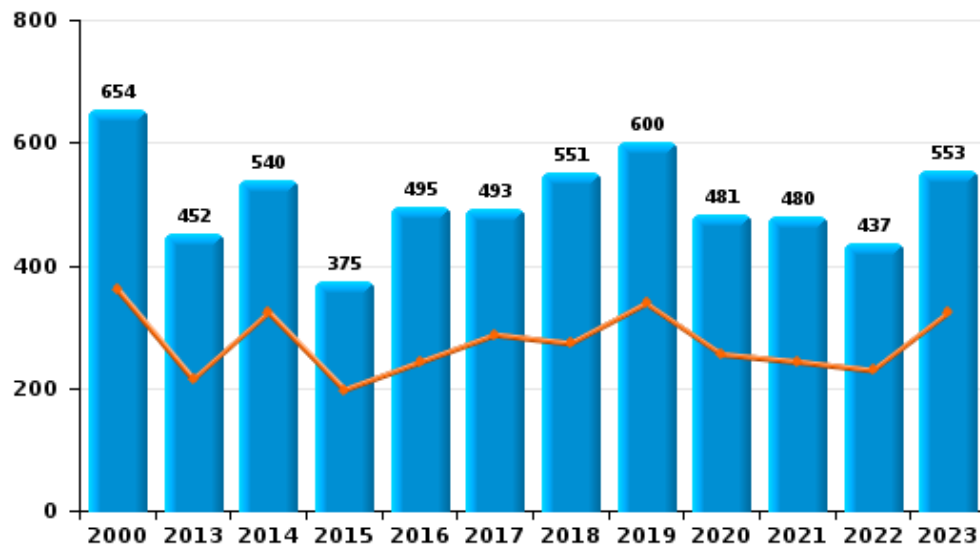
I.4. Catégorie des infractions : Drogues (top 5 des infractions au niveau national 2023)

Charleroi

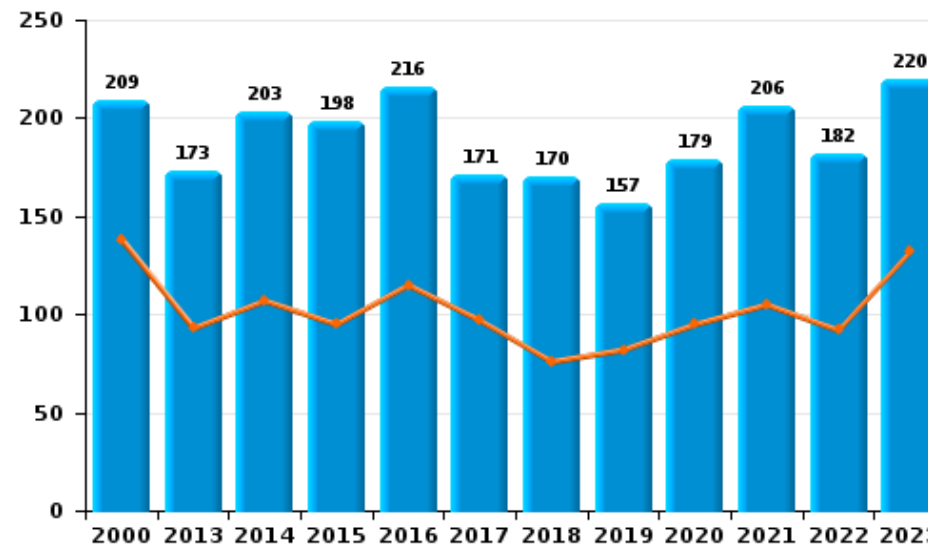
	2000	2013	2014	2015	2016	2017	2018	2019	2020	2021	2022	2023
Détention	654	452	540	375	495	493	551	600	481	480	437	553
Commerce	209	173	203	198	216	171	170	157	179	206	182	220
Usage	817	41	34	35	41	20	14	13	7	7	4	2
Autres	54	31	37	31	43	49	57	77	87	73	98	129
Importation et exportation	99	57	55	54	37	40	40	55	39	6	6	2
Fabrication		22	35	37	43	46	46	29	41	46	34	41
Total	1.833	776	904	730	875	819	878	931	834	818	761	947



Détention



Commerce





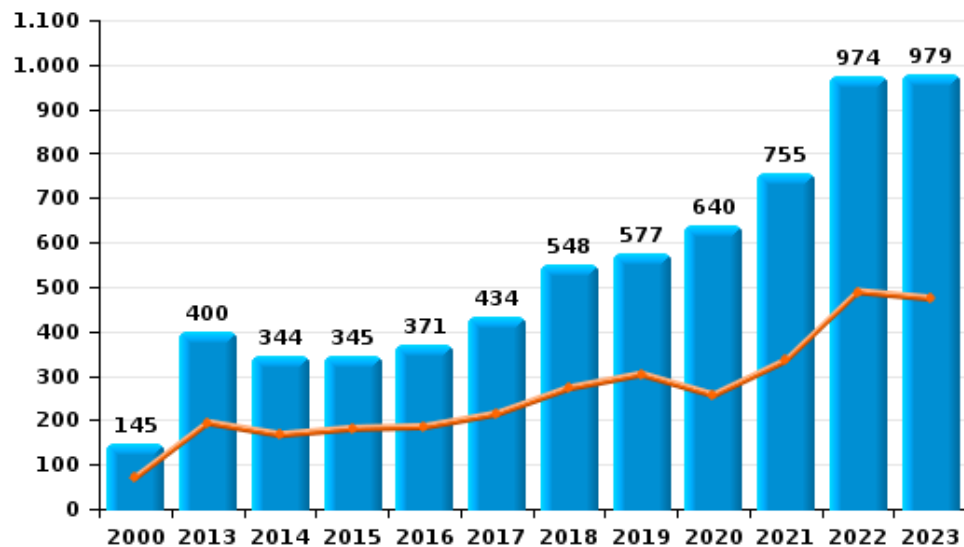
I.5. Catégorie des infractions : Fraude (top 5 des infractions au niveau national 2023)

Charleroi

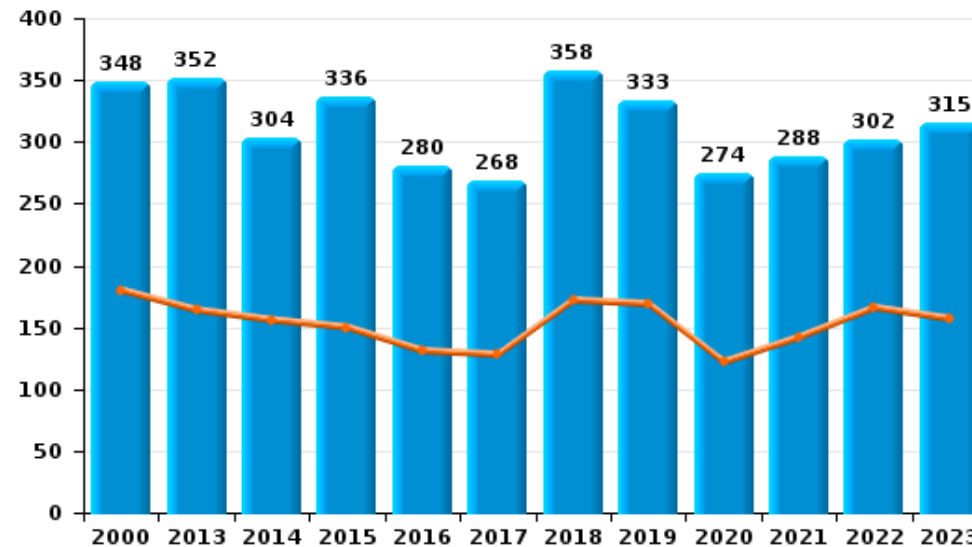
	2000	2013	2014	2015	2016	2017	2018	2019	2020	2021	2022	2023
Escoquerie	145	400	344	345	371	434	548	577	640	755	974	979
Abus de confiance et infr. apparentées	348	352	304	336	280	268	358	333	274	288	302	315
Recel	351	215	202	144	246	201	196	225	198	144	140	107
Détournement et destruction frauduleuse	857	80	107	86	89	95	112	95	84	95	96	148
Fraudes: Autres	130	74	57	54	35	37	44	52	122	99	92	118
Grivèlerie	88	56	36	29	27	28	28	28	11	16	26	22
Infr. liées à l'insolvabilité	3	43	40	24	16	20	20	20	13	5	2	5
Total	1.922	1.220	1.090	1.018	1.064	1.083	1.306	1.330	1.342	1.402	1.632	1.694



Escoquerie



Abus de confiance et infr. apparentées



FPF/DGR/DRI/BIPOL - Statistiques policières de criminalité (date de clôture: 19/04/2024)

Les données pour les années 2001 jusqu'à 2012 ne sont plus publiées mais restent disponibles sur demande auprès du service BIPOL.

STATISTIQUES POLICIERES DE CRIMINALITE

LIEU DE PERPETRATION: COMMUNE

Charleroi

PARTIE II : FIGURES CRIMINELLES / PHENOMENES



Charleroi

FC Vol moyen de transport

	2000	2013	2014	2015	2016	2017	2018	2019	2020	2021	2022	2023
Vol de voiture	3.946	734	791	750	709	714	580	473	408	356	496	439
Vol de moto	71	45	48	42	37	29	19	27	22	17	14	27
Carjacking	217	60	39	41	34	23	19	29	16	11	20	15
Homejacking	10	9	6	1	4	5	3		3	3	2	1
Vol dans les garages	22	13	14	17	9	24	11	13	6	3	6	2
Vol de vélomoteur	452	122	115	122	111	108	71	52	54	75	60	58
Vol de vélo	99	83	91	110	136	120	140	131	140	183	156	119

FC Cambriolage

	2000	2013	2014	2015	2016	2017	2018	2019	2020	2021	2022	2023
Cambriolage dans habitation	3.742	3.689	3.197	3.073	2.560	2.535	2.396	2.226	1.741	1.676	1.374	1.371
Cambriolage ds entreprise ou commerce	1.351	863	875	572	463	468	349	357	276	192	243	249
Cambriolage ds service public ou bâtiment administ	354	192	229	173	177	188	173	154	108	78	73	81
Vol au bélier	27	1	9	6	1	1	2		3			1
Cambriolage dans bâtiment (total)	5.397	4.739	4.296	3.814	3.199	3.188	2.917	2.737	2.123	1.944	1.690	1.698



FC Vol autre

	2000	2013	2014	2015	2016	2017	2018	2019	2020	2021	2022	2023
Vol à main armée	814	364	405	322	296	284	175	168	122	130	139	140
Vol avec violence sans arme	974	1.040	963	928	778	808	769	776	574	494	582	620
Vol dans ou sur un véhicule	3.683	4.240	4.178	3.928	3.221	3.406	3.270	3.378	2.347	1.971	1.944	2.246
Sacjacking dans une voiture		5	9	3	2	1	2	1		1		
Vol d'armes et explosifs	125	86	56	47	52	68	69	63	44	34	33	32
Steaming			1	6	3	4	3					1
Arrachage de sac à main	122	144	135	52	62	56	44	33	24	28	27	26
Vol à l'arraché	151	435	460	416	385	403	410	439	284	241	302	315
Vol à la tire	868	574	551	458	576	525	454	526	372	440	407	503
Vol à l'étalage	500	592	549	583	676	684	710	704	469	504	647	523
Vol par ruse	818	375	294	302	234	251	190	199	105	105	112	111
Vol de métaux	20	179	167	115	87	83	105	105	62	103	163	65
Vol sur les chantiers	114	110	108	72	93	62	64	80	65	50	89	62
Home-invasion				3	4	4	5	2	3	1	1	4
Vol d'animaux	34	20	24	20	20	25	15	21	19	12	17	28
Vol de cargaison		5	5	14	11	21	26	8	27	2	8	20

Criminalité ICT

	2000	2013	2014	2015	2016	2017	2018	2019	2020	2021	2022	2023
Fraude de cartes de paiements	143	1.598	947	1.350	1.730	1.573	1.269	1.378	753	1.055	1.081	1.180
Phishing		2	3	1		1	6	6	3	4	3	14
Ransomware					1	2	1	1	1	1	1	1
Shouldersurfing		109	34	46	110	75	69	115	14	3	14	7
Skimming		5	26	2	11	2	3	2	1			1



FC Autre

	2000	2013	2014	2015	2016	2017	2018	2019	2020	2021	2022	2023
Violence contre les métiers d'intérêt général	23	66	72	41	59	60	43	57	42	47	41	52
Viol collectif	14	20	12	4	7	16	17	7	4	13	15	12
Graffiti	1	63	70	45	36	30	26	22	33	30	31	29
Dégradation de voiture	464	1.480	1.396	1.268	1.185	1.262	1.148	1.102	899	982	966	922
Rixe au couteau	25	41	35	31	27	26	33	37	29	29	43	33

PH Violence intrafamiliale (VIF)

	2000	2013	2014	2015	2016	2017	2018	2019	2020	2021	2022	2023
VIF: physique, dans le couple	294	768	706	748	750	705	757	733	733	680	699	833
VIF: physique, envers des descendants	31	111	123	97	115	103	128	158	134	138	110	122
VIF: physique, envers d'autres membres	350	122	133	115	141	130	154	149	142	142	131	146

VIF: sexuelle, dans le couple		4	4	2	3	3	3	10	4	3	5	5
VIF: sexuelle, envers des descendants	26	29	25	32	30	20	32	38	22	32	14	2
VIF: sexuelle, envers d'autres membres		2	2	1	3	1	1	4	3	1	1	2

VIF: psychique, dans le couple	682	559	679	743	585	506	571	554	506	501	531	457
VIF: psychique, envers des descendants	1	8	9	10	29	26	41	35	19	16	18	11
VIF: psychique, envers d'autres membres	1	23	17	19	27	28	29	26	16	21	37	27

VIF: économique, dans le couple	4	59	51	36	40	35	55	43	36	32	39	50
VIF: économique, envers des descendants	19	2	2	8	5	3	2	11	3	2	1	5
VIF: économique, envers d'autres membres	194	102	101	109	49	67	83	73	56	24	30	39

PH Hormones et dopage

	2000	2013	2014	2015	2016	2017	2018	2019	2020	2021	2022	2023
Dopage humain	7	4	10	9	11	10	16	9	4	2	1	6
Engraissement illégal		3	1	1	1	2			1	1		



PH Drogues

	2000	2013	2014	2015	2016	2017	2018	2019	2020	2021	2022	2023
Vente de cocaïne	2	49	52	55	84	53	66	61	66	98	70	84
Import-export de cocaïne	2	6	1	1	1		2	7		1		
Production de drogues synthétiques			3									
Import-export de drogues synthétiques			1			1		2		2		
Vente de drogues synthétiques	1	3			1		1	4	3	1	5	2
Production de cannabis (culture)		11	19	16	19	24	23	11	25	23	17	19
Import-export de cannabis en grande quantité			1	1		1	2					
Vente de cannabis en grande quantité		1	2		1		3			4	2	1
Import-export d'héroïne	4			1			2	1		1		
Vente-traffic d'héroïne	1	57	59	43	47	36	36	20	33	66	50	43

PH Trafic d'armes

	2000	2013	2014	2015	2016	2017	2018	2019	2020	2021	2022	2023
Commerce et production d'arme à feu et mun.	2	3	3	5	13	7	9	5	7	7	3	2
Commerce et production d'arme non à feu		1	1	2	2	3	1	2				1

PH Traite des êtres humains

	2000	2013	2014	2015	2016	2017	2018	2019	2020	2021	2022	2023
TEH - exploitation économique		5	4	5	11	5	2	1	4	4	2	5
TEH - exploitation sexuelle	21	24	25	23	18	10	11	22	13	19	19	22



PH Violence dans l'espace public

	2000	2013	2014	2015	2016	2017	2018	2019	2020	2021	2022	2023
Violence physique (transport public)	74	71	54	61	50	58	81	83	43	62	43	62
Violence physique (voie publique)	867	1.106	1.163	1.042	1.047	990	1.039	1.046	833	884	988	1.052
Violence physique (autre endroit public)	54	38	48	46	32	41	41	40	13	38	33	39
Violence physique (endroit accessible au public)	320	292	276	273	258	253	261	270	175	192	215	273
Violence sexuelle (transport public)	10	7	9	6	8	11	14	11	7	19	7	15
Violence sexuelle (voie publique)	71	67	75	83	63	89	69	54	57	60	45	46
Violence sexuelle (autre endroit public)	13	9	14	5	8	9	6	5	6	5	4	9
Violence sexuelle (endroit accessible au public)	24	23	29	33	12	25	25	35	20	27	23	34
Violence psychique (transport public)	60	63	56	71	67	56	44	66	47	61	34	56
Violence psychique (voie publique)	916	718	773	705	696	690	714	656	623	552	626	642
Violence psychique (autre endroit public)	49	63	61	86	58	48	49	48	30	47	43	42
Violence psychique (endroit accessible au public)	398	330	397	463	388	322	362	435	239	249	335	361
Vol à main armée (transport public)	25	7	12	10	5	15	5	7	1	5	3	3
Vol à main armée (voie publique)	316	158	149	132	109	108	69	74	48	67	69	68
Vol à main armée (autre endroit public)	17	11	15	8	8	13	4	1	3	1	2	1
Vol à main armée (endroit accessible au public)	343	119	154	117	127	105	58	56	32	36	32	34
Vol avec violence sans arme (transport public)	58	34	48	73	47	74	39	55	37	51	30	50
Vol avec violence sans arme (voie publique)	583	674	594	586	487	452	491	485	331	266	347	383
Vol avec violence sans arme (autre endroit public)	31	28	22	35	19	13	17	18	14	9	13	6
Vol avec violence sans arme (endr. acces. au pub.)	168	140	148	122	113	117	101	99	68	59	71	76

PH Autre

	2000	2013	2014	2015	2016	2017	2018	2019	2020	2021	2022	2023
Faux policiers	1	39	18	17	6	9	7	9	3	1	3	6
Terrorisme, extrémisme et radicalisme		7	3	12	17	10	9	3	2	2	5	3
Cyberharcèlement	99	84	89	56	62	71	58	51	72	91	112	121
Fraude à l'identité	240	329	381	485	355	309	349	404	284	267	303	333

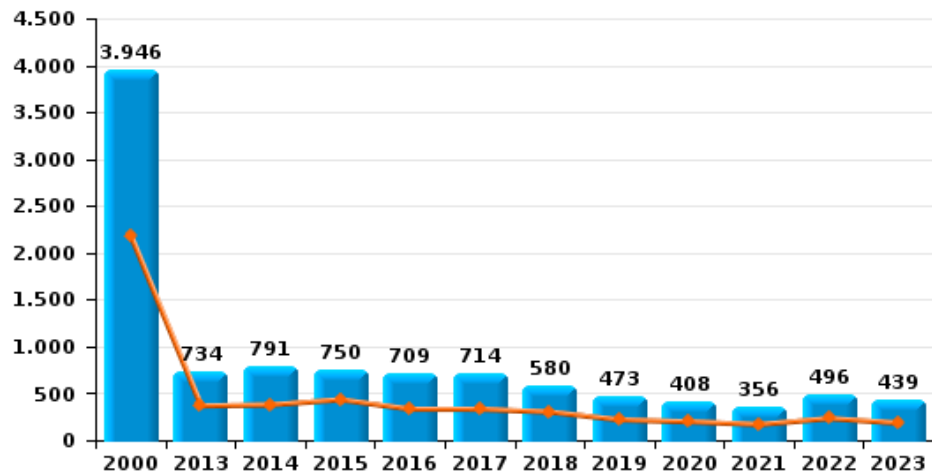




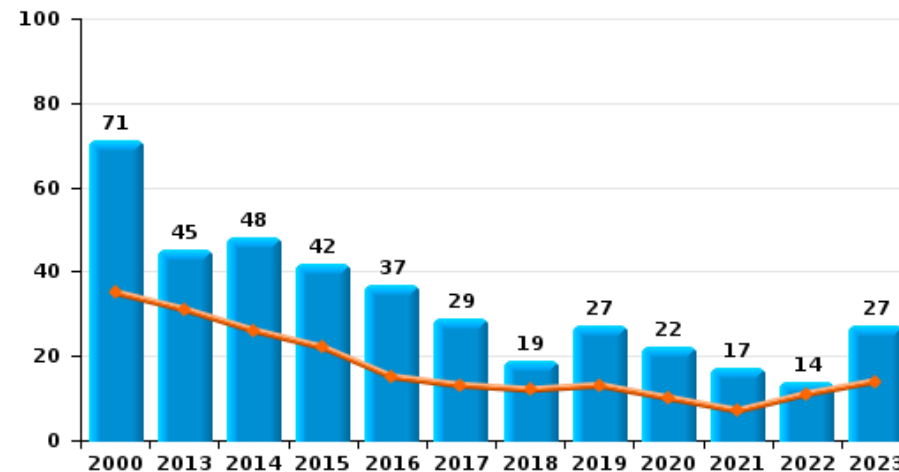
Charleroi

Année	■
Semestre 1	■

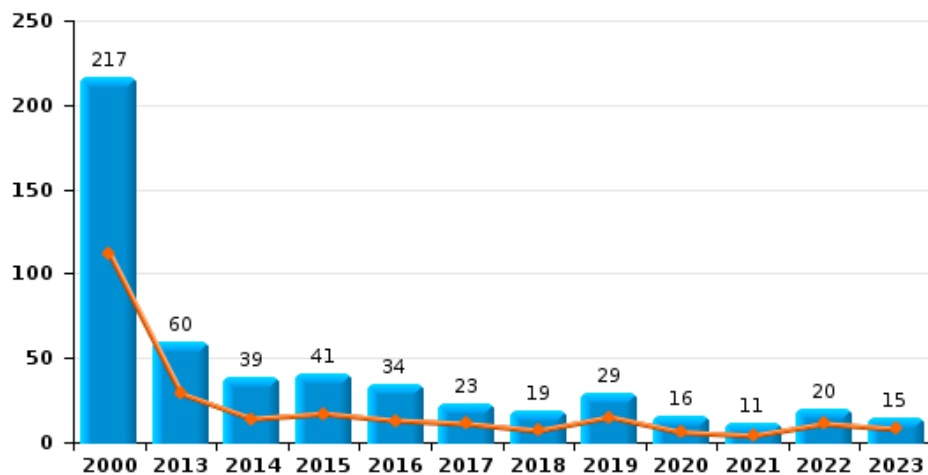
Vol de voiture



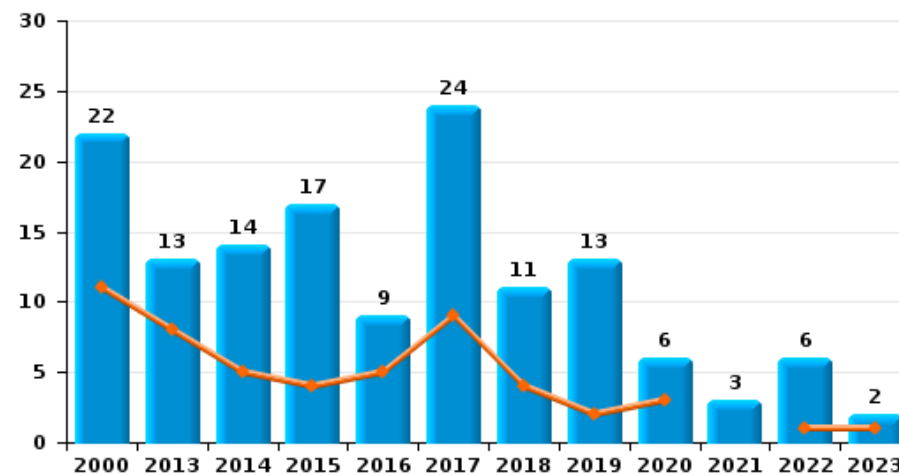
Vol de moto



Carjacking



Vol dans les garages

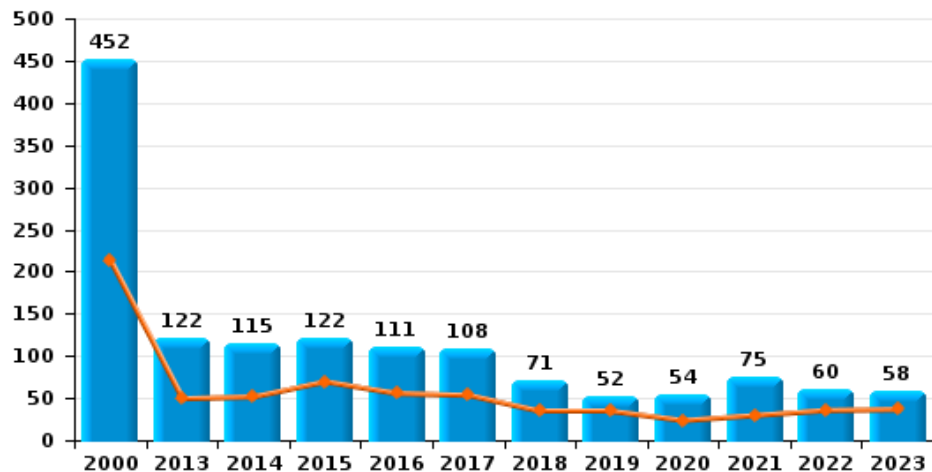




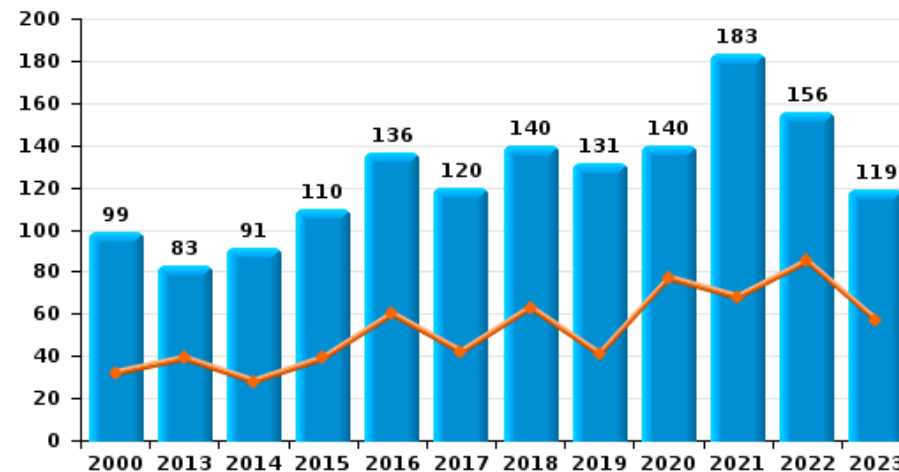
Charleroi

Année	■
Semestre 1	■

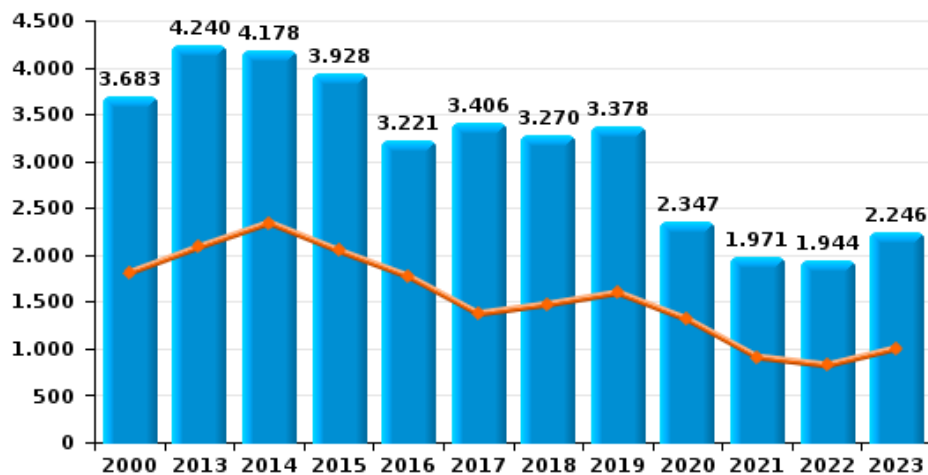
Vol de vélomoteur



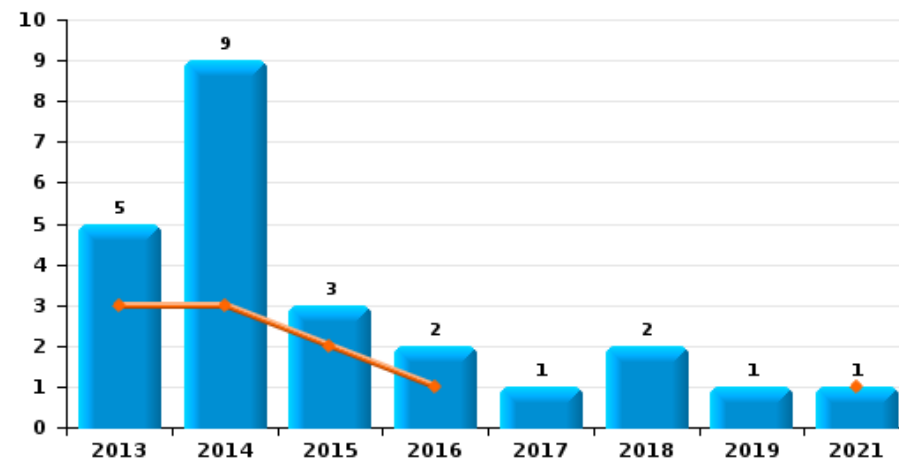
Vol de vélo



Vol dans ou sur un véhicule



Sacjacking dans une voiture

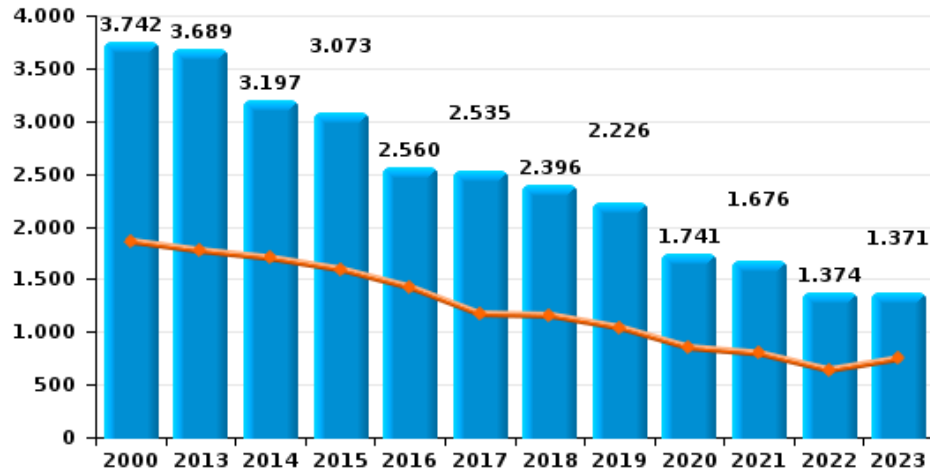




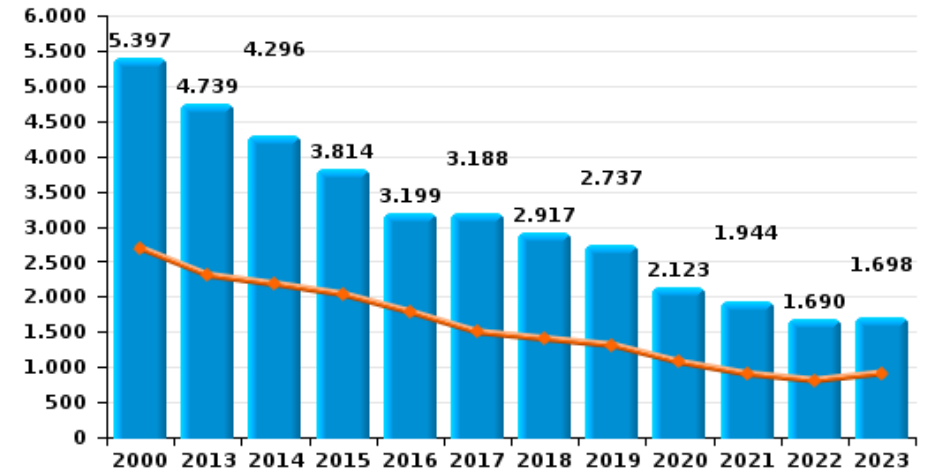
Charleroi

Année	■
Semestre 1	■

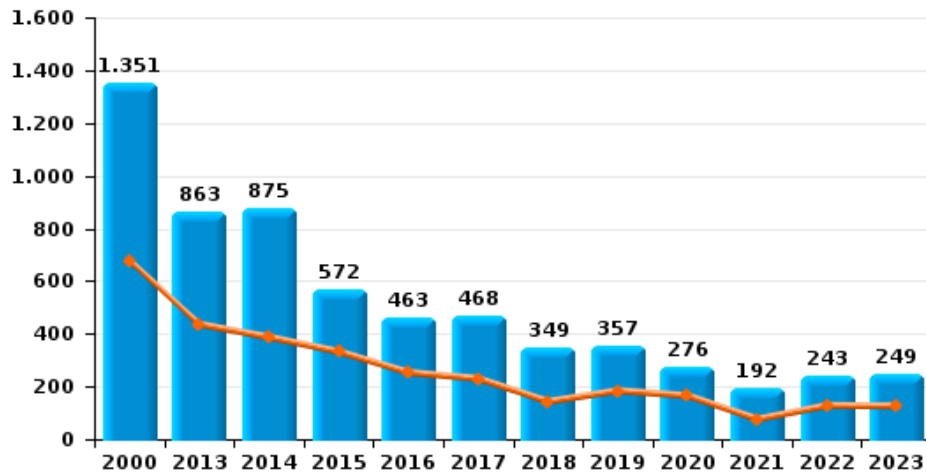
Cambriolage dans habitation



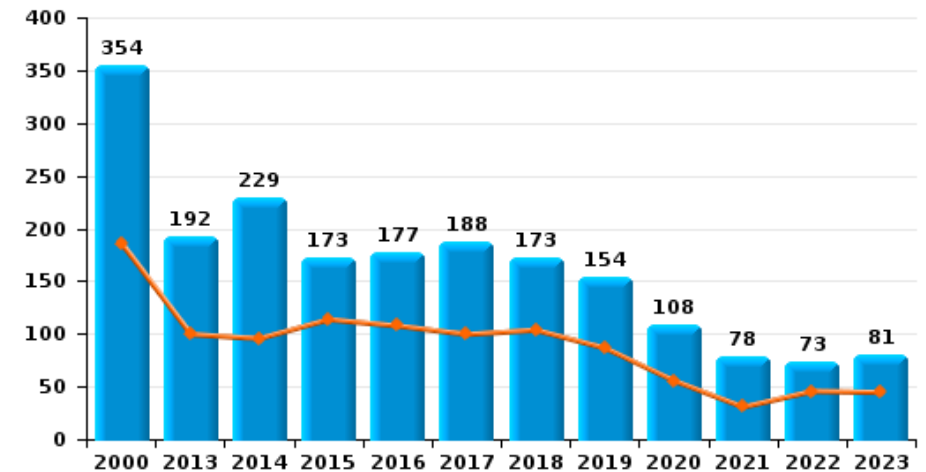
Cambriolage dans bâtiment (total)



Cambriolage ds entreprise ou commerce



Cambriolage ds service public ou bâtiment administratif

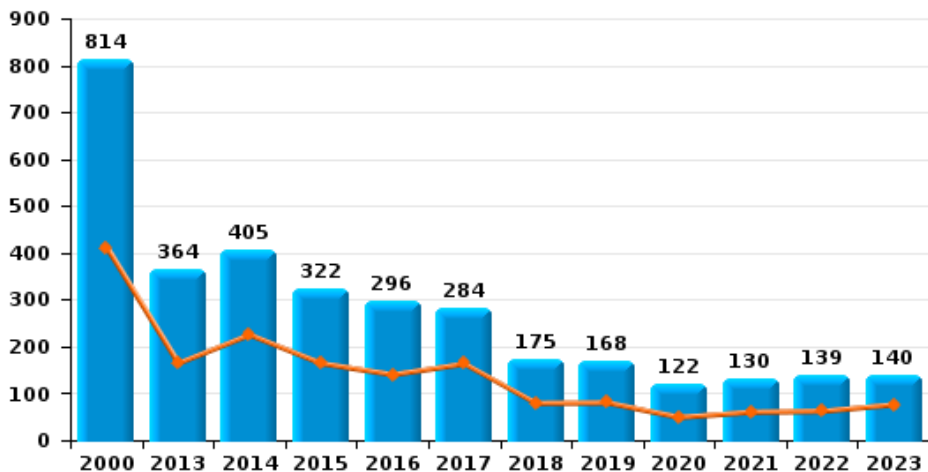




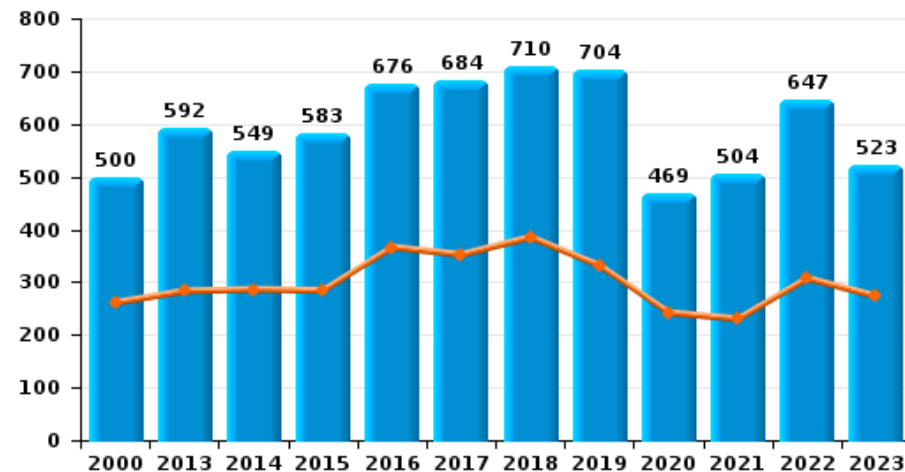
Charleroi

Année	■
Semestre 1	■

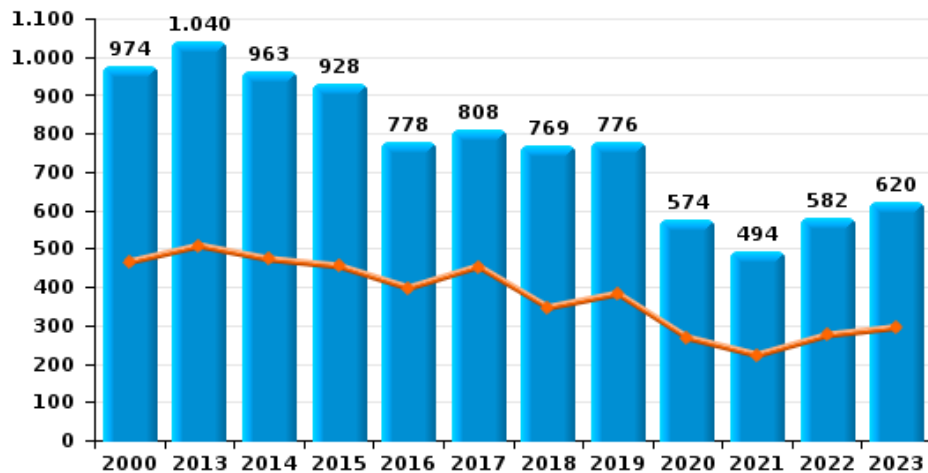
Vol à main armée



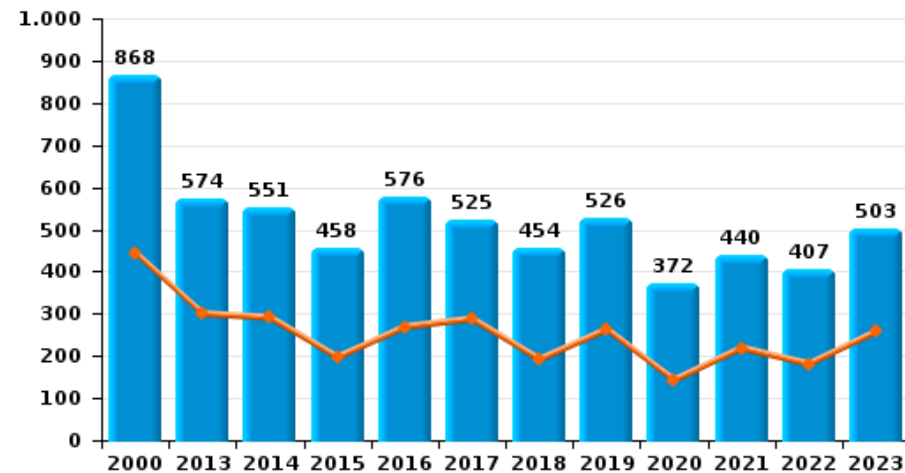
Vol à l'étalage



Vol avec violence sans arme



Vol à la tire

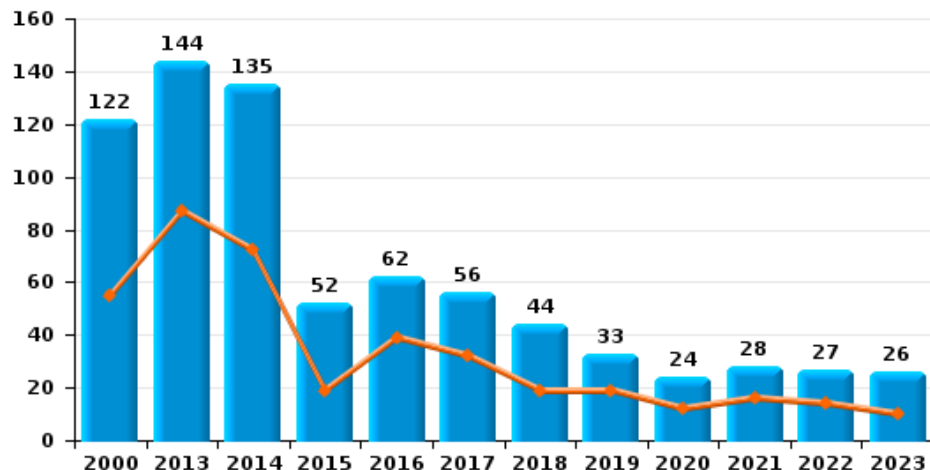




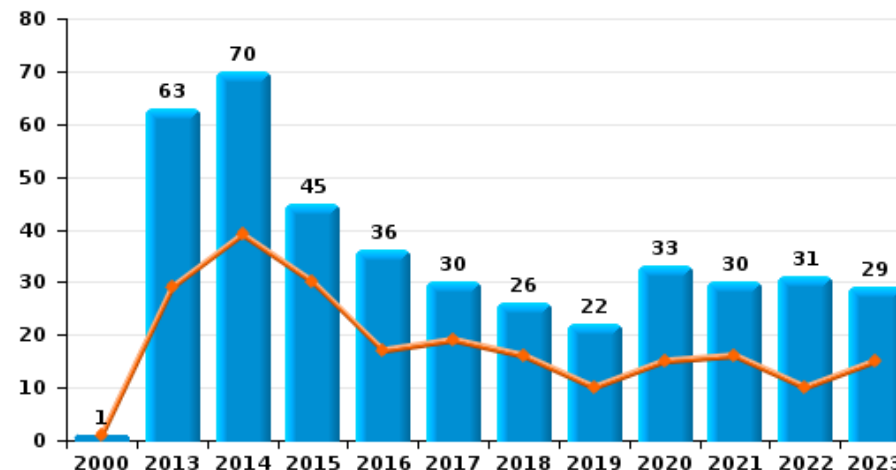
Charleroi

Année	■
Semestre 1	■

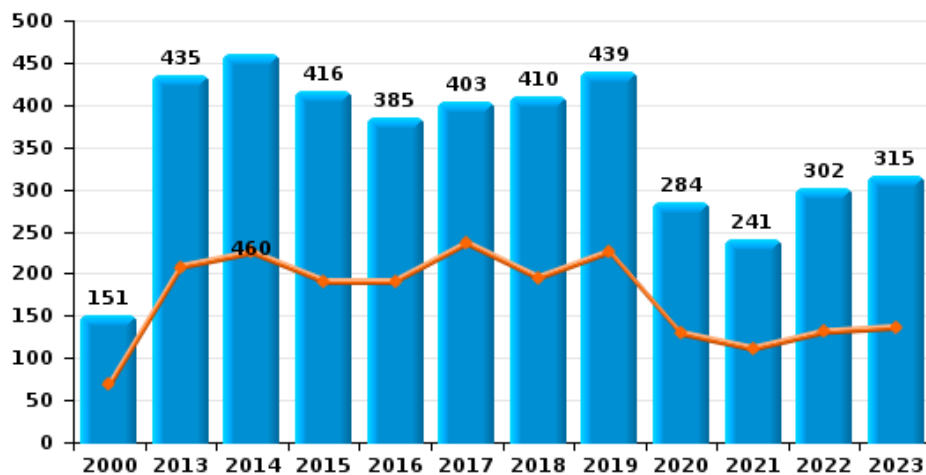
Arrachage de sac à main



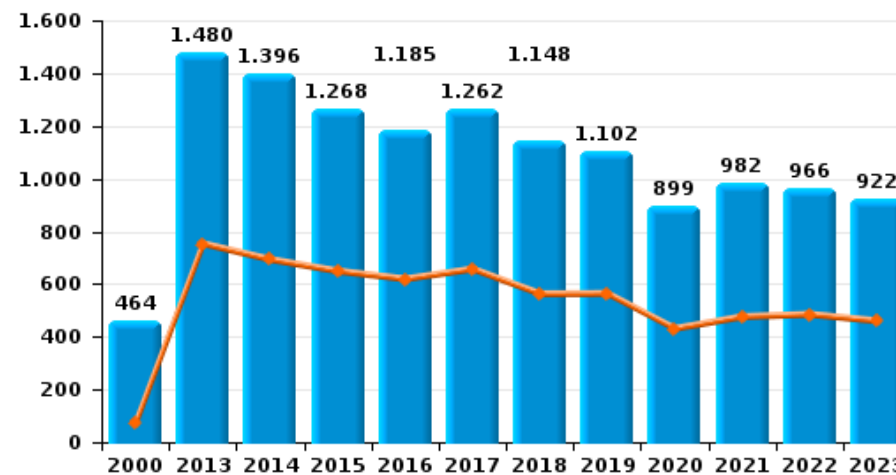
Graffiti



Vol à l'arraché



Dégradation de voiture





Charleroi

FC Vol moyen de transport

		2000	2013	2014	2015	2016	2017	2018	2019	2020	2021	2022	2023
Vol de voiture	Sem 1	2.180	374	384	439	338	337	308	224	204	174	239	189
	Sem 2	1.766	360	407	311	371	377	272	249	204	182	257	250
Total		3.946	734	791	750	709	714	580	473	408	356	496	439
Vol de moto	Sem 1	35	31	26	22	15	13	12	13	10	7	11	14
	Sem 2	36	14	22	20	22	16	7	14	12	10	3	13
Total		71	45	48	42	37	29	19	27	22	17	14	27
Carjacking	Sem 1	112	29	14	17	13	11	7	15	6	4	11	8
	Sem 2	105	31	25	24	21	12	12	14	10	7	9	7
Total		217	60	39	41	34	23	19	29	16	11	20	15
Homejacking	Sem 1	6	5	3	1	4		2		1			
	Sem 2	4	4	3			5	1		2	3	2	1
Total		10	9	6	1	4	5	3		3	3	2	1
Vol dans les garages	Sem 1	11	8	5	4	5	9	4	2	3		1	1
	Sem 2	11	5	9	13	4	15	7	11	3	3	5	1
Total		22	13	14	17	9	24	11	13	6	3	6	2
Vol de vélomoteur	Sem 1	213	50	52	70	56	54	35	35	24	30	36	37
	Sem 2	239	72	63	52	55	54	36	17	30	45	24	21
Total		452	122	115	122	111	108	71	52	54	75	60	58
Vol de vélo	Sem 1	32	39	28	39	60	42	63	41	77	68	85	57
	Sem 2	67	44	63	71	76	78	77	90	63	115	71	62
Total		99	83	91	110	136	120	140	131	140	183	156	119



FC Cambriolage

		2000	2013	2014	2015	2016	2017	2018	2019	2020	2021	2022	2023
Cambriolage dans habitation	Sem 1	1.858	1.770	1.700	1.593	1.423	1.169	1.156	1.041	850	796	638	746
	Sem 2	1.884	1.919	1.497	1.480	1.137	1.366	1.240	1.185	891	880	736	625
Total		3.742	3.689	3.197	3.073	2.560	2.535	2.396	2.226	1.741	1.676	1.374	1.371
Cambriolage ds entreprise ou commerce	Sem 1	677	436	387	332	253	230	143	184	165	76	128	126
	Sem 2	674	427	488	240	210	238	206	173	111	116	115	123
Total		1.351	863	875	572	463	468	349	357	276	192	243	249
Cambriolage ds service public ou bâtiment administ	Sem 1	186	100	96	114	108	100	104	87	56	31	46	45
	Sem 2	168	92	133	59	69	88	69	67	52	47	27	36
Total		354	192	229	173	177	188	173	154	108	78	73	81
Vol au bélier	Sem 1	19	1	2	5			2		1			
	Sem 2	8		7	1	1	1			2			1
Total		27	1	9	6	1	1	2		3			1
Cambriolage dans bâtiment (total)	Sem 1	2.689	2.306	2.181	2.036	1.784	1.498	1.403	1.312	1.070	903	812	915
	Sem 2	2.708	2.433	2.115	1.778	1.415	1.690	1.514	1.425	1.053	1.041	878	783
Total		5.397	4.739	4.296	3.814	3.199	3.188	2.917	2.737	2.123	1.944	1.690	1.698



FC Vol autre

		2000	2013	2014	2015	2016	2017	2018	2019	2020	2021	2022	2023
Vol à main armée	Sem 1	412	165	226	165	141	164	80	81	50	61	63	77
	Sem 2	402	199	179	157	155	120	95	87	72	69	76	63
Total		814	364	405	322	296	284	175	168	122	130	139	140
Vol avec violence sans arme	Sem 1	465	507	472	454	397	453	346	382	267	222	274	294
	Sem 2	509	533	491	474	381	355	423	394	307	272	308	326
Total		974	1.040	963	928	778	808	769	776	574	494	582	620
Vol dans ou sur un véhicule	Sem 1	1.809	2.085	2.341	2.043	1.768	1.372	1.472	1.595	1.309	908	822	1.003
	Sem 2	1.874	2.155	1.837	1.885	1.453	2.034	1.798	1.783	1.038	1.063	1.122	1.243
Total		3.683	4.240	4.178	3.928	3.221	3.406	3.270	3.378	2.347	1.971	1.944	2.246
Sacjacking dans une voiture	Sem 1		3	3	2	1					1		
	Sem 2		2	6	1	1	1	2	1				
Total			5	9	3	2	1	2	1		1		
Vol d'armes et explosifs	Sem 1	58	45	26	29	30	33	31	32	26	24	16	15
	Sem 2	67	41	30	18	22	35	38	31	18	10	17	17
Total		125	86	56	47	52	68	69	63	44	34	33	32
Steaming	Sem 1					2	3	1					
	Sem 2			1	6	1	1	2					1
Total				1	6	3	4	3					1
Arrachage de sac à main	Sem 1	55	87	72	19	39	32	19	19	12	16	14	10
	Sem 2	67	57	63	33	23	24	25	14	12	12	13	16
Total		122	144	135	52	62	56	44	33	24	28	27	26
Vol à l'arraché	Sem 1	68	208	225	191	191	236	195	226	129	111	131	136
	Sem 2	83	227	235	225	194	167	215	213	155	130	171	179
Total		151	435	460	416	385	403	410	439	284	241	302	315



FC Vol autre

		2000	2013	2014	2015	2016	2017	2018	2019	2020	2021	2022	2023
Vol à la tire	Sem 1	444	300	291	197	269	288	192	263	143	219	181	258
	Sem 2	424	274	260	261	307	237	262	263	229	221	226	245
Total		868	574	551	458	576	525	454	526	372	440	407	503
Vol à l'étalage	Sem 1	261	283	286	284	366	352	385	331	242	230	307	273
	Sem 2	239	309	263	299	310	332	325	373	227	274	340	250
Total		500	592	549	583	676	684	710	704	469	504	647	523
Vol par ruse	Sem 1	399	221	160	186	115	146	78	101	53	41	52	52
	Sem 2	419	154	134	116	119	105	112	98	52	64	60	59
Total		818	375	294	302	234	251	190	199	105	105	112	111
Vol de métaux	Sem 1	11	105	92	71	36	45	50	64	40	55	83	35
	Sem 2	9	74	75	44	51	38	55	41	22	48	80	30
Total		20	179	167	115	87	83	105	105	62	103	163	65
Vol sur les chantiers	Sem 1	61	61	52	45	43	39	36	37	39	24	45	45
	Sem 2	53	49	56	27	50	23	28	43	26	26	44	17
Total		114	110	108	72	93	62	64	80	65	50	89	62
Home-invasion	Sem 1				1	1	1	2	1	1	1	1	3
	Sem 2				2	3	3	3	1	2			1
Total					3	4	4	5	2	3	1	1	4
Vol d'animaux	Sem 1	19	13	12	7	7	17	9	13	7	8	11	19
	Sem 2	15	7	12	13	13	8	6	8	12	4	6	9
Total		34	20	24	20	20	25	15	21	19	12	17	28
Vol de cargaison	Sem 1		4	3	5	8	7	17	5	17	1		12
	Sem 2		1	2	9	3	14	9	3	10	1	8	8
Total			5	5	14	11	21	26	8	27	2	8	20



Criminalité ICT

		2000	2013	2014	2015	2016	2017	2018	2019	2020	2021	2022	2023
Fraude de cartes de paiements	Sem 1	81	793	517	557	861	929	592	758	339	472	526	529
	Sem 2	62	805	430	793	869	644	677	620	414	583	555	651
	Total	143	1.598	947	1.350	1.730	1.573	1.269	1.378	753	1.055	1.081	1.180
Phishing	Sem 1			1	1			1		1	2	1	7
	Sem 2		2	2			1	5	6	2	2	2	7
	Total		2	3	1		1	6	6	3	4	3	14
Ransomware	Sem 1					2	1					1	
	Sem 2				1			1	1	1	1		1
	Total				1	2	1	1	1	1	1	1	1
Shouldersurfing	Sem 1		54	29	17	59	37	23	65	12	2	11	7
	Sem 2		55	5	29	51	38	46	50	2	1	3	
	Total		109	34	46	110	75	69	115	14	3	14	7
Skimming	Sem 1		3	26	1	7	1		2				
	Sem 2		2		1	4	1	3		1			1
	Total		5	26	2	11	2	3	2	1			1



FC Autre

		2000	2013	2014	2015	2016	2017	2018	2019	2020	2021	2022	2023
Violence contre les métiers d'intérêt général	Sem 1	10	36	32	21	25	27	22	30	18	26	15	32
	Sem 2	13	30	40	20	34	33	21	27	24	21	26	20
Total		23	66	72	41	59	60	43	57	42	47	41	52
Viol collectif	Sem 1	5	12	9	2	5	8	7	5	4	7	5	5
	Sem 2	9	8	3	2	2	8	10	2		6	10	7
Total		14	20	12	4	7	16	17	7	4	13	15	12
Graffiti	Sem 1	1	29	39	30	17	19	16	10	15	16	10	15
	Sem 2		34	31	15	19	11	10	12	18	14	21	14
Total		1	63	70	45	36	30	26	22	33	30	31	29
Dégradation de voiture	Sem 1	73	753	693	649	619	657	563	564	431	476	485	460
	Sem 2	391	727	703	619	566	605	585	538	468	506	481	462
Total		464	1.480	1.396	1.268	1.185	1.262	1.148	1.102	899	982	966	922
Rixe au couteau	Sem 1	16	24	12	17	17	12	15	17	13	14	19	21
	Sem 2	9	17	23	14	10	14	18	20	16	15	24	12
Total		25	41	35	31	27	26	33	37	29	29	43	33



PH Violence intrafamiliale (VIF)

		2000	2013	2014	2015	2016	2017	2018	2019	2020	2021	2022	2023
VIF: physique, dans le couple	Sem 1	140	360	355	379	408	358	345	350	353	322	332	401
	Sem 2	154	408	351	369	342	347	412	383	380	358	367	432
Total		294	768	706	748	750	705	757	733	733	680	699	833
VIF: physique, envers des descendants	Sem 1	13	57	57	41	67	53	67	79	66	68	58	63
	Sem 2	18	54	66	56	48	50	61	79	68	70	52	59
Total		31	111	123	97	115	103	128	158	134	138	110	122
VIF: physique, envers d'autres membres	Sem 1	216	64	62	62	74	66	71	76	74	65	69	75
	Sem 2	134	58	71	53	67	64	83	73	68	77	62	71
Total		350	122	133	115	141	130	154	149	142	142	131	146
VIF: sexuelle, dans le couple	Sem 1		1	1	1	2	2	1	5	2	2	3	1
	Sem 2		3	3	1	1	1	2	5	2	1	2	4
Total			4	4	2	3	3	3	10	4	3	5	5
VIF: sexuelle, envers des descendants	Sem 1	14	17	15	11	13	11	16	24	13	14	13	1
	Sem 2	12	12	10	21	17	9	16	14	9	18	1	1
Total		26	29	25	32	30	20	32	38	22	32	14	2
VIF: sexuelle, envers d'autres membres	Sem 1			2		2			2	2	1	1	1
	Sem 2		2		1	1	1	1	2	1			1
Total			2	2	1	3	1	1	4	3	1	1	2
VIF: psychique, dans le couple	Sem 1	358	247	375	389	292	218	239	256	218	264	275	225
	Sem 2	324	312	304	354	293	288	332	298	288	237	256	232
Total		682	559	679	743	585	506	571	554	506	501	531	457
VIF: psychique, envers des descendants	Sem 1		6	4	1	17	16	14	17	7	6	9	4
	Sem 2	1	2	5	9	12	10	27	18	12	10	9	7
Total		1	8	9	10	29	26	41	35	19	16	18	11



PH Violence intrafamiliale (VIF)

		2000	2013	2014	2015	2016	2017	2018	2019	2020	2021	2022	2023
VIF: psychique, envers d'autres membres	Sem 1	1	11	7	11	12	12	17	9	7	10	16	8
	Sem 2		12	10	8	15	16	12	17	9	11	21	19
Total		1	23	17	19	27	28	29	26	16	21	37	27
VIF: économique, dans le couple	Sem 1	4	28	23	21	21	20	24	15	19	13	19	24
	Sem 2		31	28	15	19	15	31	28	17	19	20	26
Total		4	59	51	36	40	35	55	43	36	32	39	50
VIF: économique, envers des descendants	Sem 1	11	1	1	5	2	3	1	1	1	2		1
	Sem 2	8	1	1	3	3		1	10	2		1	4
Total		19	2	2	8	5	3	2	11	3	2	1	5
VIF: économique, envers d'autres membres	Sem 1	102	54	50	76	26	33	29	30	10	13	16	16
	Sem 2	92	48	51	33	23	34	54	43	46	11	14	23
Total		194	102	101	109	49	67	83	73	56	24	30	39



PH Hormones et dopage

		2000	2013	2014	2015	2016	2017	2018	2019	2020	2021	2022	2023
Dopage humain	Sem 1	3		5	5	7	6	8	4	3		1	3
	Sem 2	4	4	5	4	4	4	8	5	1	2		3
Total		7	4	10	9	11	10	16	9	4	2	1	6
Engraissement illégal	Sem 1		3		1		1				1		
	Sem 2			1		1	1			1			
Total			3	1	1	1	2			1	1		



PH Drogues

		2000	2013	2014	2015	2016	2017	2018	2019	2020	2021	2022	2023
Vente de cocaïne	Sem 1	2	24	29	25	48	33	35	30	30	51	34	51
	Sem 2		25	23	30	36	20	31	31	36	47	36	33
	Total	2	49	52	55	84	53	66	61	66	98	70	84
Import-export de cocaïne	Sem 1	2	2	1		1		2	7		1		
	Sem 2		4		1								
	Total	2	6	1	1	1		2	7		1		
Production de drogues synthétiques	Sem 2			3									
	Total			3									
Import-export de drogues synthétiques	Sem 1					1		1		2			
	Sem 2			1				1					
	Total			1		1		2		2			
Vente de drogues synthétiques	Sem 1		1							3		2	2
	Sem 2	1	2		1		1	4		1	3		
	Total	1	3		1		1	4	3	1	5		2
Production de cannabis (culture)	Sem 1		5	8	6	14	12	9	6	14	9	9	11
	Sem 2		6	11	10	5	12	14	5	11	14	8	8
	Total		11	19	16	19	24	23	11	25	23	17	19
Import-export de cannabis en grande quantité	Sem 1							2					
	Sem 2			1	1		1						
	Total			1	1		1	2					
Vente de cannabis en grande quantité	Sem 1			1		1		3			2	1	
	Sem 2		1	1							2	1	1
	Total		1	2		1		3			4	2	1
Import-export d'héroïne	Sem 1	4			1			2	1		1		
	Total	4			1			2	1		1		



PH Drogues

		2000	2013	2014	2015	2016	2017	2018	2019	2020	2021	2022	2023
Vente-traffic d héroïne	Sem 1		31	39	20	30	16	21	11	13	36	24	28
	Sem 2	1	26	20	23	17	20	15	9	20	30	26	15
Total		1	57	59	43	47	36	36	20	33	66	50	43



PH Trafic d'armes

		2000	2013	2014	2015	2016	2017	2018	2019	2020	2021	2022	2023
Commerce et production d'arme à feu et mun.	Sem 1	2	1	1	3	10	3	6	3	3	3		
	Sem 2		2	2	2	3	4	3	2	4	4	3	2
Total		2	3	3	5	13	7	9	5	7	7	3	2
Commerce et production d'arme non à feu	Sem 1			1			2	1	2				
	Sem 2		1		2	2	1						1
Total			1	1	2	2	3	1	2				1



PH Traite des êtres humains

		2000	2013	2014	2015	2016	2017	2018	2019	2020	2021	2022	2023
TEH - exploitation économique	Sem 1		4	1	4	6	1	1		1	2	1	4
	Sem 2		1	3	1	5	4	1	1	3	2	1	1
Total			5	4	5	11	5	2	1	4	4	2	5
TEH - exploitation sexuelle	Sem 1	10	7	14	10	9	7	7	9	6	10	12	11
	Sem 2	11	17	11	13	9	3	4	13	7	9	7	11
Total		21	24	25	23	18	10	11	22	13	19	19	22



PH Violence dans l'espace public

		2000	2013	2014	2015	2016	2017	2018	2019	2020	2021	2022	2023
Violence physique (transport public)	Sem 1	45	41	29	33	27	32	42	43	21	38	23	34
	Sem 2	29	30	25	28	23	26	39	40	22	24	20	28
Total		74	71	54	61	50	58	81	83	43	62	43	62
Violence physique (voie publique)	Sem 1	466	521	577	528	509	507	516	530	372	422	481	511
	Sem 2	401	585	586	514	538	483	523	516	461	462	507	541
Total		867	1.106	1.163	1.042	1.047	990	1.039	1.046	833	884	988	1.052
Violence physique (autre endroit public)	Sem 1	25	15	24	23	10	19	19	31	7	19	16	24
	Sem 2	29	23	24	23	22	22	22	9	6	19	17	15
Total		54	38	48	46	32	41	41	40	13	38	33	39
Violence physique (endroit accessible au public)	Sem 1	170	146	125	139	130	129	112	133	103	89	111	141
	Sem 2	150	146	151	134	128	124	149	137	72	103	104	132
Total		320	292	276	273	258	253	261	270	175	192	215	273
Violence sexuelle (transport public)	Sem 1	4	5	6	4	5	9	6	3	5	13	4	9
	Sem 2	6	2	3	2	3	2	8	8	2	6	3	6
Total		10	7	9	6	8	11	14	11	7	19	7	15
Violence sexuelle (voie publique)	Sem 1	42	22	42	42	32	46	35	30	29	31	19	19
	Sem 2	29	45	33	41	31	43	34	24	28	29	26	27
Total		71	67	75	83	63	89	69	54	57	60	45	46
Violence sexuelle (autre endroit public)	Sem 1	6	2	9	3	5	6	1	2	4	1	1	2
	Sem 2	7	7	5	2	3	3	5	3	2	4	3	7
Total		13	9	14	5	8	9	6	5	6	5	4	9
Violence sexuelle (endroit accessible au public)	Sem 1	10	11	15	20	5	14	10	21	5	13	9	18
	Sem 2	14	12	14	13	7	11	15	14	15	14	14	16
Total		24	23	29	33	12	25	25	35	20	27	23	34



PH Violence dans l'espace public

		2000	2013	2014	2015	2016	2017	2018	2019	2020	2021	2022	2023
Violence psychique (transport public)	Sem 1	37	30	38	38	35	37	24	26	25	38	21	22
	Sem 2	23	33	18	33	32	19	20	40	22	23	13	34
Total		60	63	56	71	67	56	44	66	47	61	34	56
Violence psychique (voie publique)	Sem 1	437	327	385	335	353	344	343	333	284	279	303	323
	Sem 2	479	391	388	370	343	346	371	323	339	273	323	319
Total		916	718	773	705	696	690	714	656	623	552	626	642
Violence psychique (autre endroit public)	Sem 1	27	30	34	45	22	29	27	24	15	18	25	21
	Sem 2	22	33	27	41	36	19	22	24	15	29	18	21
Total		49	63	61	86	58	48	49	48	30	47	43	42
Violence psychique (endroit accessible au public)	Sem 1	208	168	169	226	205	176	160	223	128	109	152	189
	Sem 2	190	162	228	237	183	146	202	212	111	140	183	172
Total		398	330	397	463	388	322	362	435	239	249	335	361
Vol à main armée (transport public)	Sem 1	16	3	8	7	3	6	3	3		3	3	3
	Sem 2	9	4	4	3	2	9	2	4	1	2		
Total		25	7	12	10	5	15	5	7	1	5	3	3
Vol à main armée (voie publique)	Sem 1	150	71	95	63	61	63	27	39	22	31	30	29
	Sem 2	166	87	54	69	48	45	42	35	26	36	39	39
Total		316	158	149	132	109	108	69	74	48	67	69	68
Vol à main armée (autre endroit public)	Sem 1	7	7	9	5	4	9	1		1	1		
	Sem 2	10	4	6	3	4	4	3	1	2		2	1
Total		17	11	15	8	8	13	4	1	3	1	2	1
Vol à main armée (endroit accessible au public)	Sem 1	176	49	72	59	51	67	29	21	15	14	18	25
	Sem 2	167	70	82	58	76	38	29	35	17	22	14	9
Total		343	119	154	117	127	105	58	56	32	36	32	34



PH Violence dans l'espace public

		2000	2013	2014	2015	2016	2017	2018	2019	2020	2021	2022	2023
Vol avec violence sans arme (transport public)	Sem 1	35	21	23	36	28	45	22	30	22	30	11	25
	Sem 2	23	13	25	37	19	29	17	25	15	21	19	25
Total		58	34	48	73	47	74	39	55	37	51	30	50
Vol avec violence sans arme (voie publique)	Sem 1	269	330	287	275	246	251	228	246	156	101	163	169
	Sem 2	314	344	307	311	241	201	263	239	175	165	184	214
Total		583	674	594	586	487	452	491	485	331	266	347	383
Vol avec violence sans arme (autre endroit public)	Sem 1	21	14	10	21	8	9	6	8	5	4	9	4
	Sem 2	10	14	12	14	11	4	11	10	9	5	4	2
Total		31	28	22	35	19	13	17	18	14	9	13	6
Vol avec violence sans arme (endr. acces. au pub.)	Sem 1	79	67	80	55	61	67	41	43	30	30	33	41
	Sem 2	89	73	68	67	52	50	60	56	38	29	38	35
Total		168	140	148	122	113	117	101	99	68	59	71	76



PH Autre

		2000	2013	2014	2015	2016	2017	2018	2019	2020	2021	2022	2023
Faux policiers	Sem 1	1	27	10	11	4	4	7	5	2		1	3
	Sem 2		12	8	6	2	5		4	1	1	2	3
Total		1	39	18	17	6	9	7	9	3	1	3	6
Terrorisme, extrémisme et radicalisme	Sem 1		1		3	6	5	5	1	1	1	2	
	Sem 2		6	3	9	11	5	4	2	1	1	3	3
Total			7	3	12	17	10	9	3	2	2	5	3
Cyberharcèlement	Sem 1	60	32	63	26	32	46	24	26	35	57	52	66
	Sem 2	39	52	26	30	30	25	34	25	37	34	60	55
Total		99	84	89	56	62	71	58	51	72	91	112	121
Fraude à l'identité	Sem 1	122	140	164	212	195	186	177	199	125	118	146	174
	Sem 2	118	189	217	273	160	123	172	205	159	149	157	159
Total		240	329	381	485	355	309	349	404	284	267	303	333



Charleroi

2022

FC Vol moyen de transport

	Jan	Fév	Mar	Avr	Mai	Juin	Juil	Août	Sep	Oct	Nov	Déc	Total
Vol de voiture	60	35	38	31	36	39	41	35	49	50	43	39	496
Vol de moto	2	1	1	2	4	1		1		1	1		14
Carjacking	3	3	2			3	1		1	3	3	1	20
Homejacking												2	2
Vol dans les garages		1							2	1	2		6
Vol de vélomoteur	8	5	5	6	8	4	6	4	1	6	4	3	60
Vol de vélo	14	8	13	17	16	17	16	15	12	12	6	10	156

FC Cambriolage

	Jan	Fév	Mar	Avr	Mai	Juin	Juil	Août	Sep	Oct	Nov	Déc	Total
Cambriolage dans habitation	117	98	107	96	102	118	96	129	130	115	126	140	1.374
Cambriolage ds entreprise ou commerce	19	17	26	22	20	24	13	26	28	15	20	13	243
Cambriolage ds service public ou bâtiment administ	8	4	9	10	7	8	7	6	2	5	3	4	73
Cambriolage dans bâtiment (total)	144	119	142	128	129	150	116	161	160	135	149	157	1.690



FC Vol autre

	Jan	Fév	Mar	Avr	Mai	Juin	Juil	Août	Sep	Oct	Nov	Déc	Total
Vol à main armée	12	14	12	6	11	8	16	10	17	10	11	12	139
Vol avec violence sans arme	47	40	40	44	61	42	46	58	45	62	57	40	582
Vol dans ou sur un véhicule	158	118	129	142	131	144	167	165	176	233	232	149	1.944
Vol d'armes et explosifs	5	1	1	2	3	4	2	1	5	4	3	2	33
Arrachage de sac à main	4		1	2	3	4	5	2	1	1	3	1	27
Vol à l'arraché	17	19	25	17	35	18	38	31	18	38	29	17	302
Vol à la tire	36	31	25	29	30	30	23	26	41	50	38	48	407
Vol à l'étalage	57	60	52	50	41	47	51	59	58	63	64	45	647
Vol par ruse	4	10	11	10	3	14	7	12	14	8	12	7	112
Vol de métaux	7	10	20	18	14	14	13	18	12	18	11	8	163
Vol sur les chantiers	5	4	8	10	11	7	7	12	6	8	9	2	89
Home-invasion					1								1
Vol d'animaux	1	2	2	4	2			1	1	1	1	2	17
Vol de cargaison								1		5	1	1	8

Criminalité ICT

	Jan	Fév	Mar	Avr	Mai	Juin	Juil	Août	Sep	Oct	Nov	Déc	Total
Fraude de cartes de paiements	115	62	75	72	123	79	130	109	63	84	96	73	1.081
Phishing		1							1	1			3
Ransomware	1												1
Shouldersurfing	2		5		1	3			2		1		14



FC Autre

	Jan	Fév	Mar	Avr	Mai	Juin	Juil	Août	Sep	Oct	Nov	Déc	Total
Violence contre les métiers d'intérêt général	4	2		2	3	4	5	7	7	4	1	2	41
Viol collectif	2			3				2	2	3	1	2	15
Graffiti	3	1	2	1	3		2	1	5	2	5	6	31
Dégradation de voiture	92	69	78	70	97	79	82	60	86	87	71	95	966
Rixe au couteau	1	1	1	3	7	6	4	7	5	5	3		43

PH Violence intrafamiliale (VIF)

	Jan	Fév	Mar	Avr	Mai	Juin	Juil	Août	Sep	Oct	Nov	Déc	Total
VIF: physique, dans le couple	52	58	48	45	75	54	55	67	67	54	55	69	699
VIF: physique, envers des descendants	11	8	7	14	8	10	7	14	5	11	10	5	110
VIF: physique, envers d'autres membres	8	15	17	3	18	8	14	12	6	6	11	13	131
VIF: sexuelle, dans le couple		1	1		1					1		1	5
VIF: sexuelle, envers des descendants	1	2	3	1	3	3		1					14
VIF: sexuelle, envers d'autres membres			1										1
VIF: psychique, dans le couple	48	53	46	46	41	41	43	36	52	41	39	45	531
VIF: psychique, envers des descendants	1	2		3	1	2			1	2	4	2	18
VIF: psychique, envers d'autres membres	2	2	2	2	5	3	1	5	4	5	3	3	37
VIF: économique, dans le couple	3	4		3	5	4	1	4	2	6	4	3	39
VIF: économique, envers des descendants								1					1
VIF: économique, envers d'autres membres	2	3	3	2	5	1	2	1	1	3	3	4	30

PH Hormones et dopage

	Mai	Total
Dopage humain	1	1



PH Drogues

	Jan	Fév	Mar	Avr	Mai	Juin	Juil	Août	Sep	Oct	Nov	Déc	Total
Vente de cocaïne	11	2	3	6	8	4	7	6	4	5	8	6	70
Vente de drogues synthétiques			1		1		2		1				5
Production de cannabis (culture)	2	2	1	1	1	2	3	1	1	2		1	17
Vente de cannabis en grande quantité		1					1						2
Vente-traffic d héroïne	8	2	2	3	6	3	2	7	4	5	4	4	50

PH Trafic d'armes

	Juil	Oct	Déc	Total
Commerce et production d'arme à feu et mun.	1	1	1	3

PH Traite des êtres humains

	Fév	Mar	Mai	Juil	Août	Sep	Nov	Déc	Total
TEH - exploitation économique		1				1			2
TEH - exploitation sexuelle	3	4	5	1	1		3	2	19



PH Violence dans l'espace public

	Jan	Fév	Mar	Avr	Mai	Juin	Juil	Août	Sep	Oct	Nov	Déc	Total
Violence physique (transport public)	2		8	4	5	4	1	6	4	5	3	1	43
Violence physique (voie publique)	60	66	77	79	100	99	93	101	91	100	54	68	988
Violence physique (autre endroit public)			2	2	7	5	2	4	2	3	4	2	33
Violence physique (endroit accessible au public)	10	11	26	21	23	20	11	15	17	20	13	28	215
Violence sexuelle (transport public)	1	1		1	1		1	1				1	7
Violence sexuelle (voie publique)	5	1	5		5	3	4	4	5	1	2	10	45
Violence sexuelle (autre endroit public)					1			1	1	1			4
Violence sexuelle (endroit accessible au public)	3	1			4	1		2		10		2	23
Violence psychique (transport public)	2	4	4	4	3	4	1	2	2	6	2		34
Violence psychique (voie publique)	58	38	43	47	57	60	73	61	66	57	36	30	626
Violence psychique (autre endroit public)		6	9	5	3	2	2	3	2	6	3	2	43
Violence psychique (endroit accessible au public)	25	26	35	22	15	29	23	29	21	38	36	36	335
Vol à main armée (transport public)	2					1							3
Vol à main armée (voie publique)	3	6	9	5	5	2	7	6	9	7	6	4	69
Vol à main armée (autre endroit public)									1	1			2
Vol à main armée (endroit accessible au public)	3	3	2	1	6	3	6		2	1	2	3	32
Vol avec violence sans arme (transport public)	6		1		3	1	3	4	1	2	6	3	30
Vol avec violence sans arme (voie publique)	24	23	26	24	41	25	32	31	26	42	28	25	347
Vol avec violence sans arme (autre endroit public)		1	1	4	2	1	1	1		1	1		13
Vol avec violence sans arme (endr. acces. au pub.)	7	9	4	3	5	5	4	9	4	9	7	5	71



PH Autre

	Jan	Fév	Mar	Avr	Mai	Juin	Juil	Août	Sep	Oct	Nov	Déc	Total
Faux policiers	1								2				3
Terrorisme, extrémisme et radicalisme	1			1			1			1	1		5
Cyberharcèlement	13	6	8	9	9	7	9	11	10	8	10	12	112
Fraude à l'identité	17	20	31	23	22	33	16	30	25	35	25	26	303



2023

FC Vol moyen de transport

	Jan	Fév	Mar	Avr	Mai	Juin	Juil	Août	Sep	Oct	Nov	Déc	Total
Vol de voiture	22	34	39	30	33	31	29	41	33	53	43	51	439
Vol de moto	3	1	3	5	1	1	2	2	2	4	2	1	27
Carjacking	3	1	1	2		1	1		1	2	1	2	15
Homejacking										1			1
Vol dans les garages					1			1					2
Vol de vélomoteur	6	3	7	5	11	5	4	5	4	1	4	3	58
Vol de vélo	6	8	13	10	11	9	10	14	9	16	6	7	119

FC Cambriolage

	Jan	Fév	Mar	Avr	Mai	Juin	Juil	Août	Sep	Oct	Nov	Déc	Total
Cambriolage dans habitation	134	122	117	120	129	124	107	180	79	127	66	66	1.371
Cambriolage ds entreprise ou commerce	15	8	24	23	35	21	22	39	11	17	17	17	249
Cambriolage ds service public ou bâtiment administ	7	4	4	9	16	5	9	4	6	3	8	6	81
Vol au bélier												1	1
Cambriolage dans bâtiment (total)	156	133	145	152	180	149	138	222	96	147	91	89	1.698



FC Vol autre

	Jan	Fév	Mar	Avr	Mai	Juin	Juil	Août	Sep	Oct	Nov	Déc	Total
Vol à main armée	21	10	12	10	14	10	14	16	8	10	4	11	140
Vol avec violence sans arme	63	33	52	40	53	53	65	48	57	56	45	55	620
Vol dans ou sur un véhicule	145	106	191	159	222	180	163	181	181	220	214	284	2.246
Vol d'armes et explosifs	1	5		4	3	2	1	3	3	1	6	3	32
Steaming								1					1
Arrachage de sac à main	4	1			4	1	3	3	5		1	4	26
Vol à l'arraché	29	16	17	22	22	30	39	26	35	28	26	25	315
Vol à la tire	47	42	35	45	41	48	42	43	41	41	36	42	503
Vol à l'étalage	61	43	60	38	34	37	58	32	28	44	47	41	523
Vol par ruse	8	11	14	3	10	6	7	7	11	14	13	7	111
Vol de métaux	8	8	6	5	4	4	6	4	4	5	8	3	65
Vol sur les chantiers	12	7	12	4	4	6	5	1	1	1	5	4	62
Home-invasion	1	1	1							1			4
Vol d'animaux	2	2	1	4	9	1	3	2	2	1	1		28
Vol de cargaison	2	1	2		3	4			2	1	1	4	20

Criminalité ICT

	Jan	Fév	Mar	Avr	Mai	Juin	Juil	Août	Sep	Oct	Nov	Déc	Total
Fraude de cartes de paiements	77	91	63	97	93	108	127	151	156	82	78	57	1.180
Phishing				6	1		2	4			1		14
Ransomware								1					1
Shouldersurfing		3		1	2	1							7
Skimming								1					1



FC Autre

	Jan	Fév	Mar	Avr	Mai	Juin	Juil	Août	Sep	Oct	Nov	Déc	Total
Violence contre les métiers d'intérêt général	4	9	3	3	6	7	1	2	3	6	4	4	52
Viol collectif			2		1	2	1		1	1	4		12
Graffiti	2	2	1	2	5	3	2	2	6	1	2	1	29
Dégradation de voiture	77	77	72	70	87	77	72	93	73	104	61	59	922
Rixe au couteau	2	2	2	4	6	5	1	2	2	3		4	33

PH Violence intrafamiliale (VIF)

	Jan	Fév	Mar	Avr	Mai	Juin	Juil	Août	Sep	Oct	Nov	Déc	Total
VIF: physique, dans le couple	70	49	66	73	72	71	86	67	75	67	65	72	833
VIF: physique, envers des descendants	13	7	11	11	7	14	10	11	15	10	8	5	122
VIF: physique, envers d'autres membres	14	11	15	15	9	11	18	7	12	12	11	11	146
VIF: sexuelle, dans le couple					1			1		1	1	1	5
VIF: sexuelle, envers des descendants			1					1					2
VIF: sexuelle, envers d'autres membres				1						1			2
VIF: psychique, dans le couple	43	28	33	51	35	35	31	34	48	56	31	32	457
VIF: psychique, envers des descendants				1	2	1	2		1	1	1	2	11
VIF: psychique, envers d'autres membres	2	2	1	2		1	2	1	4	6	3	3	27
VIF: économique, dans le couple	5	2	4	6	2	5	7	6	1	5	4	3	50
VIF: économique, envers des descendants						1			1	3			5
VIF: économique, envers d'autres membres	3	2	5	1	2	3	6	3	4	4	3	3	39

PH Hormones et dopage

	Jan	Fév	Juin	Juil	Oct	Déc	Total
Dopage humain	1	1	1	1	1	1	6



PH Drogues

	Jan	Fév	Mar	Avr	Mai	Juin	Juil	Août	Sep	Oct	Nov	Déc	Total
Vente de cocaïne	12	7	11	6	11	4	6	4	6	10	5	2	84
Vente de drogues synthétiques		1		1									2
Production de cannabis (culture)	3		1	3	2	2		2	2	3	1		19
Vente de cannabis en grande quantité							1						1
Vente-traffic d'héroïne	10	2	6	4	3	3	2	4	3	3	2	1	43

PH Trafic d'armes

	Août	Oct	Total
Commerce et production d'arme à feu et mun.	2		2
Commerce et production d'arme non à feu		1	1

PH Traite des êtres humains

	Jan	Fév	Mar	Avr	Mai	Juin	Juil	Août	Sep	Oct	Total
TEH - exploitation économique		1	3				1				5
TEH - exploitation sexuelle	2	4	2	1	1	1	1	3	3	4	22



PH Violence dans l'espace public

	Jan	Fév	Mar	Avr	Mai	Juin	Juil	Août	Sep	Oct	Nov	Déc	Total
Violence physique (transport public)	2	7	10	9	2	4	6	2	8	2	7	3	62
Violence physique (voie publique)	65	74	55	92	103	122	94	102	93	101	71	80	1.052
Violence physique (autre endroit public)	2	6	2	3	6	5	2	8	1	4			39
Violence physique (endroit accessible au public)	20	23	30	27	15	26	22	22	18	24	27	19	273
Violence sexuelle (transport public)	2		2		2	3	1	1	1	2		1	15
Violence sexuelle (voie publique)	4	3	4	3	2	3	2	4	2	8	8	3	46
Violence sexuelle (autre endroit public)				1	1		2		1	2	1	1	9
Violence sexuelle (endroit accessible au public)	3	2	4	2	3	4	3	4	1	3	2	3	34
Violence psychique (transport public)	5	4	5	4	3	1	6	5	10	5	2	6	56
Violence psychique (voie publique)	49	51	47	61	50	65	50	66	53	65	52	33	642
Violence psychique (autre endroit public)	2	2	6	4	2	5	2	5	3	3	4	4	42
Violence psychique (endroit accessible au public)	42	34	36	32	27	18	24	31	19	37	36	25	361
Vol à main armée (transport public)	1	1	1										3
Vol à main armée (voie publique)	5	5	1	6	5	7	11	11	7	4	2	4	68
Vol à main armée (autre endroit public)											1		1
Vol à main armée (endroit accessible au public)	12	2	7		3	1	1	3		1		4	34
Vol avec violence sans arme (transport public)	4	3	3	4	5	6	6		4	5	6	4	50
Vol avec violence sans arme (voie publique)	39	21	28	24	23	34	44	34	40	32	30	34	383
Vol avec violence sans arme (autre endroit public)		1		1	1	1		1	1				6
Vol avec violence sans arme (endr. acces. au pub.)	5	3	10	8	8	7	7	3	4	8	6	7	76



PH Autre

	Jan	Fév	Mar	Avr	Mai	Juin	Juil	Août	Sep	Oct	Nov	Déc	Total
Faux policiers			1	1	1				2			1	6
Terrorisme, extrémisme et radicalisme									1	1		1	3
Cyberharcèlement	11	6	4	12	16	17	4	11	13	13	12	2	121
Fraude à l'identité	27	34	33	32	19	29	27	33	14	38	28	19	333

STATISTIQUES POLICIERES DE CRIMINALITE

LIEU DE PERPETRATION: COMMUNE

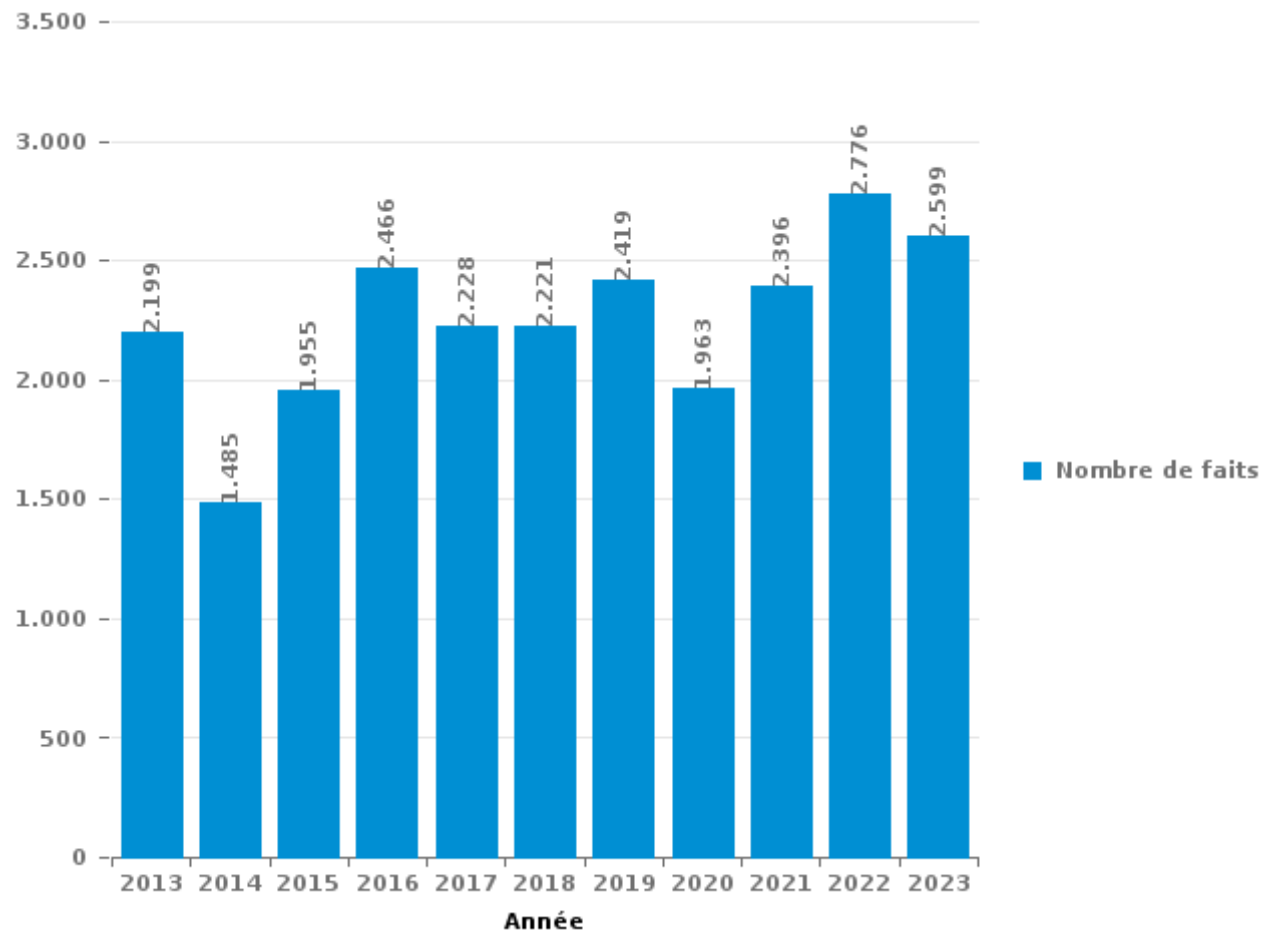
Charleroi

PARTIE III : ICT



Charleroi

Nombre total de délits avec un élément ICT/online, depuis 2013





Criminalité ICT/online au sens strict

Infractions (exhaustif)

	2013	2014	2015	2016	2017	2018	2019	2020	2021	2022	2023
Code pénal social: Infr. contre foi publique en droit pénal social: Faux en informatique	1					2					
Criminalité informatique: Faux en informatique:	8	13	10	9	11	7	13	11	12	10	8
Criminalité informatique: Fraude informatique:	1.883	1.193	1.674	2.162	1.866	1.812	1.890	1.299	1.503	1.687	1.590
Criminalité informatique: Hacking:	36	27	31	40	32	38	64	65	138	162	109
Criminalité informatique: Sabotage:	6	4	5	6	12	10	6	1	6	1	2
Infr. contre autres valeurs morales et sentiments: Violation de communication par particulier:	10	4	1	1	2	1	4	1	1	1	
Infr. contre l'autorité publique: Refus de coopération (informatique et télécom):										1	
Total:	1.944	1.241	1.721	2.218	1.923	1.870	1.977	1.377	1.660	1.862	1.709

Figures criminelles (à considérer spécifiquement – ne pas additionner avec d'autres éléments – risque de double comptage!)

	2013	2014	2015	2016	2017	2018	2019	2020	2021	2022	2023
Fraude de cartes de paiements	1.598	947	1.350	1.730	1.573	1.269	1.378	753	1.055	1.081	1.180
Phishing	2	3	1		1	6	6	3	4	3	14
Ransomware				1	2	1	1	1	1	1	1
Shouldersurfing	109	34	46	110	75	69	115	14	3	14	7
Skimming	5	26	2	11	2	3	2	1			1



Criminalité ICT/online au sens large

Infractions (uniquement si code-fait existe)

	2013	2014	2015	2016	2017	2018	2019	2020	2021	2022	2023
Armes et explosifs: Autre: Vente par correspondance/internet d'arme à feu			2	1	2	2			2		
Armes et explosifs: Autre: Vente par correspondance/internet d'autre arme					1						
Fraude: Escroquerie: Fraude par internet	152	159	161	167	209	252	344	455	586	793	795
Infr. contre autres valeurs morales et sentiments: Cyberlokkig (leurre de mineur par ICT):						2	2			2	1
Infr. contre la Sécurité de l'Etat: Terrorisme: Diffuser un message qui incite au terrorisme			1	1		1	1				
Infr. contre les moeurs: Grooming (contact par ICT avec mineur < 16 ans):			1	2	4		2	3			
Infr. contre les moeurs: Incitation à la débauche: Publicité par ICT pour débauche		1	1			1	2	1			
Infr. contre les moeurs: Pornographie infantine: Accès pornographie infantine via technologie				2	1	1	2	2	3		
Infr. contre les moeurs: Voyeurisme: Diffusion enregistrement nudité ou intimité				6	32	28	24	49	40	12	
Total:	152	160	166	179	249	287	377	510	631	807	796

Figures criminelles (à considérer spécifiquement – ne pas additionner avec d'autres éléments – risque de double comptage!)

	2013	2014	2015	2016	2017	2018	2019	2020	2021	2022	2023
Cyberharcèlement	84	89	56	62	71	58	51	72	91	112	121

STATISTIQUES POLICIERES DE CRIMINALITE

LIEU DE PERPETRATION: COMMUNE

Charleroi

PARTIE IV : DESTINATION LIEU



Charleroi

Vol et extorsion

	2000	2013	2014	2015	2016	2017	2018	2019	2020	2021	2022	2023
Voie publique	7.256	5.106	5.209	4.909	4.187	4.342	4.123	4.064	3.073	2.823	2.886	3.155
Habitation: maison	3.157	3.094	2.729	2.562	2.113	2.288	2.028	1.986	1.492	1.384	1.188	1.199
Magasin	1.888	1.304	1.235	1.177	1.332	1.293	1.165	1.230	813	781	963	842
Parking	1.681	1.254	1.087	970	665	762	782	904	510	393	474	565
Habitation: appartement	862	959	801	809	745	619	651	552	521	606	506	479
Horeca	538	452	440	331	314	265	217	242	116	102	175	177
Inconnue	765	205	193	157	175	285	321	262	152	215	377	215
Habitation: garage	373	284	235	254	312	228	250	202	182	165	173	171
Station de bus / métro et gare de chemin de fer	193	182	167	165	158	206	145	191	152	187	195	163
Entreprise	314	269	252	186	141	159	160	122	92	86	120	85
Habitation: non précisée	33	210	206	195	203	150	261	170	121	133	115	146
Institution d'enseignement	379	211	181	161	154	153	142	122	79	64	72	76
Hôpital	261	198	201	139	141	146	181	129	67	48	47	66
Aéroport	10	208	176	199	224	129	110	150	34	50	108	105
Autre	247	141	114	109	78	112	120	85	68	79	80	103
Service public	170	139	139	117	111	101	96	84	55	53	48	62
Moyen de transport: voiture	75	121	101	109	96	88	80	90	54	47	39	49
Habitation: dépendances	44	92	147	101	111	81	67	74	62	54	56	57
Chantier	95	108	108	72	93	61	60	78	62	46	86	60
Banque / institution financière	140	182	110	95	75	85	63	46	27	32	27	26
Habitation: allée	98	80	98	111	88	79	70	67	56	48	40	48
Culture et loisirs	176	93	95	91	80	76	68	58	36	19	36	38
Terrain	46	111	121	75	47	39	69	59	32	56	111	52
Station essence	178	97	78	62	38	34	32	46	26	32	78	59
Infrastructure sportive	106	77	79	69	60	57	36	46	17	16	24	34
Moyen de transport: train / tram / métro	40	51	60	48	54	40	47	46	36	40	52	85
Service	88	87	81	52	36	42	55	42	27	25	25	26
Médecin / dentiste / pharmacien	73	48	64	37	50	35	36	30	27	29	32	44
Bâtiment administratif	60	37	53	39	36	50	38	46	25	27	27	17
Moyen de transport: autre		31	39	32	36	42	32	19	18	16	35	26
Cimetière	36	21	67	24	23	16	12	8	21	21	13	9
Moyen de transport: autobus / autocar	19	23	25	21	24	25	21	13	21	31	14	25
Arrêt de bus / tram	13	20	17	20	18	30	16	19	14	29	14	18
Stade	57	37	26	21	12	13	12	15	11	1	9	6
Maison de repos	23	24	28	18	15	12	20	19	10	7	5	7
Moyen de transport: camion	8	19	19	11	19	16	16	7	13	12	16	15
Edifice religieux / lieu du culte	22	9	16	15	13	27	16	19	7	4	2	7
Habitation: autre	35	11	14	11	12	5	8	11	10	2	4	3
Maison de débauche	17	9	8	15	12	8	3	10	2	1	6	6
Guichet automatique	34	2	1				2		1		1	
Eaux intérieures et maritimes	3	1		4			1					
Emplacement de vélo						1				3	3	2
Installation militaire	1			1								
Total	19.614	15.607	14.820	13.594	12.101	12.200	11.632	11.363	8.142	7.767	8.282	8.328



Dégradation de la propriété

	2000	2013	2014	2015	2016	2017	2018	2019	2020	2021	2022	2023
Voie publique	1.270	1.348	1.370	1.214	1.146	1.215	1.100	1.032	797	922	902	822
Habitation: résidence principale	918	705	740	703	707	651	677	605	632	563	590	603
Parking	180	236	189	189	188	193	218	221	128	117	140	153
Habitation: non précisée	11	66	77	56	62	54	77	55	60	47	47	61
Magasin	86	63	64	58	72	38	53	40	47	37	34	38
Horeca	107	51	71	68	62	43	45	53	34	22	43	27
Institution d'enseignement	89	56	52	49	37	33	32	14	15	20	21	19
Habitation: garage	55	46	34	50	34	41	35	42	28	27	24	20
Service public	43	24	40	35	36	30	49	25	30	27	23	23
Autre	45	27	30	42	28	24	21	31	27	23	24	21
Terrain	26	36	38	41	28	29	29	25	20	16	24	15
Entreprise	34	32	37	29	41	38	27	21	15	19	16	17
Habitation: allée	22	33	29	28	23	20	25	13	38	22	13	16
Habitation: jardin	13	32	26	20	17	18	14	13	21	16	16	15
Moyen de transport: voiture	5	30	23	11	21	11	10	15	23	19	17	14
Bâtiment administratif	14	4	17	11	20	10	20	18	17	9	15	11
Inconnue	16	25	19	4	16	15	17	10	11	18	8	7
Aéroport		20	16	20	15	10	10	9	9	4	15	20
Hôpital	16	18	16	19	11	12	11	12	4	5	9	10
Culture et loisirs	26	22	11	12	15	12	4	11	5	6	3	6
Habitation: résidence secondaire	6	13	11	10	11	10	11	14	13	8	9	16
Station de bus / métro et gare de chemin de fer	35	13	13	9	11	11	10	9	4	7	5	4
Service	15	23	22	10	11	8	10	7	6	3	8	7
Chantier	14	19	16	10	13	8	7	7	4	10	5	8
Infrastructure sportive	19	8	13	11	14	16	5	4	4	9	7	4
Bureau de police	7	7	11	10	8	10	10	12	10	7	9	11
Habitation: dépendances	8	14	16	6	10	4	8	6	10	10	7	11
Banque / institution financière	18	4	8	6	12	4	10	8	7	13	9	
Moyen de transport: autre	6	6	6	7	8	7	4	6	4	16	7	6
Cimetière	3	7	10	6	6	5	4	3	5	4	1	7
Station essence	6	2	5	6	5	2	5	7	6	5	5	2
Stade	14	5	4	4	3	3	1	1	5	3	3	1
Edifice religieux / lieu du culte	9	6	1	3	4	3	3	4	1	1	5	4
Médecin / dentiste / pharmacien	2	6	4	2	1	2	2	3		8	3	9
Arrêt de bus / tram		2	4	2	3	1	2	3			5	3
Maison de débauche	8	3	2	3			2	1		1	1	1
Maison de repos	5		2	3	2		3		1		2	
Moyen de transport: train / tram / métro	4	1	3	1	2			1		2		1
Eaux intérieures et maritimes	2	1		1			1				3	
Installation militaire	1				1							
Total	3.158	3.014	3.050	2.769	2.704	2.591	2.572	2.361	2.041	2.046	2.072	2.013



Charleroi

Infractions contre l'intégrité physique

	2000	2013	2014	2015	2016	2017	2018	2019	2020	2021	2022	2023
Habitation	933	1.361	1.260	1.240	1.241	1.231	1.353	1.268	1.274	1.228	1.180	1.369
Voie publique	851	1.192	1.203	1.094	1.087	1.039	1.096	1.097	893	978	1.045	1.097
Institution d'enseignement	68	82	118	96	92	90	91	96	37	62	73	96
Horeca	146	92	88	85	88	56	80	65	33	41	66	58
Station de bus / métro et gare de chemin de fer	32	40	42	40	35	45	57	62	32	45	35	48
Magasin	41	39	42	40	42	34	27	47	50	25	39	59
Parking	26	49	35	45	34	39	50	48	22	38	39	52
Service public	19	39	40	33	35	36	35	29	36	31	35	32
Inconnue	31	32	39	33	26	24	21	40	16	45	27	22
Hôpital	18	30	30	29	28	40	28	23	16	25	15	29
Autre	11	28	19	23	27	22	18	14	21	18	26	30
Habitation: allée	11	20	21	20	22	13	14	17	13	12	10	19
Terrain	1	26	43	19	12	9	16	16	3	11	11	11
Aéroport	1	19	16	11	10	12	12	24	9	9	7	27
Culture et loisirs	19	12	15	16	11	15	12	11	3	3	9	9
Entreprise	16	13	14	18	14	7	10	7	7	7	8	13
Infrastructure sportive	9	9	13	7	10	13	16	9	9	10	11	10
Habitation: jardin	6	9	16	10	13	11	8	6	9	8	8	11
Moyen de transport: autre	5	14	10	9	9	5	10	15	5	8	8	11
Bureau de police	8	5	11	10	4	8	5	10	3	5	6	6
Stade	8	9	10	10	5	8	6	8	5	5	2	1
Moyen de transport: autobus / autocar	11	12	6	3	4	5	7	7	1	4	6	7
Moyen de transport: train / tram / métro	5	10	6	3	3	4	9	7	2	9	7	8
Station essence	6	3	6	3	5	8	4	9	5	7	7	9
Service	7	7	6	5	10	5	7	4	3	4	7	3
Arrêt de bus / tram	5	4	3	10	8	2	4	8	3	5	2	2
Maison de repos	4	2		5	4	9	3	3	2	3	5	6
Maison de débauche	3	7	5	5	1	5	6		2	1	5	2
Bâtiment administratif	5	2	4		2	3	6	1	4	4		4
Médecin / dentiste / pharmacien	5	3		4		2	1	2	2	2	3	3
Banque / institution financière		2	1	3	2	2	3	4	1		4	1
Edifice religieux / lieu du culte	1		2	5	1	1	3	1	1		1	1
Eaux intérieures et maritimes			1		1						1	
Total	2.312	3.172	3.125	2.934	2.886	2.803	3.018	2.958	2.522	2.653	2.708	3.056

STATISTIQUES POLICIERES DE CRIMINALITE

LIEU DE PERPETRATION: COMMUNE

Charleroi

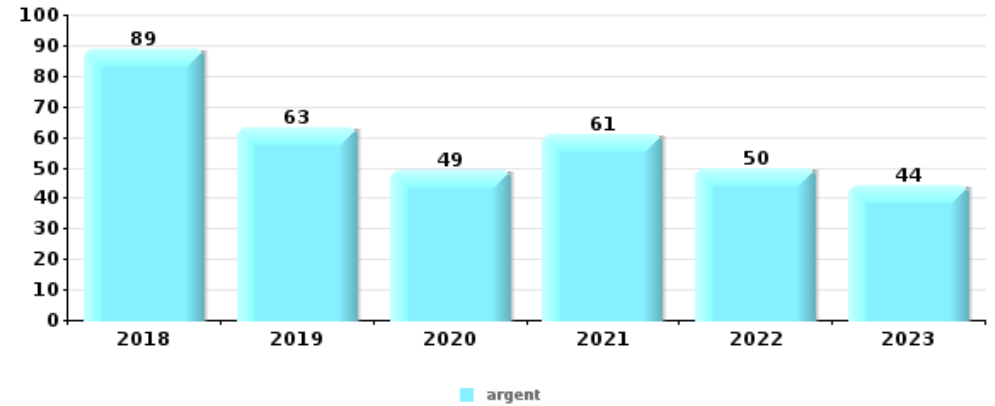
PARTIE V : OBJETS ET MOYENS DE TRANSPORT



Charleroi

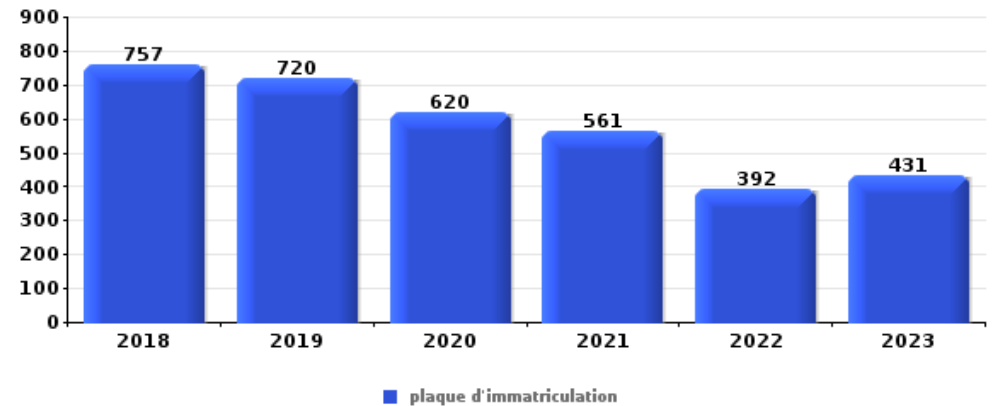
Vol à main armée

Top 5 Objets volés (sbd nombre de faits)		2018	2019	2020	2021	2022	2023
1	argent	89	63	49	61	50	44
2	GSM et accessoires	55	43	25	36	48	57
3	carte d'identité / passeport	25	14	8	18	19	21
4	carte bancaire / carte de crédit	24	9	13	19	21	18
5	bijouterie / montre	18	14	21	13	15	16



Vol dans ou sur un véhicule

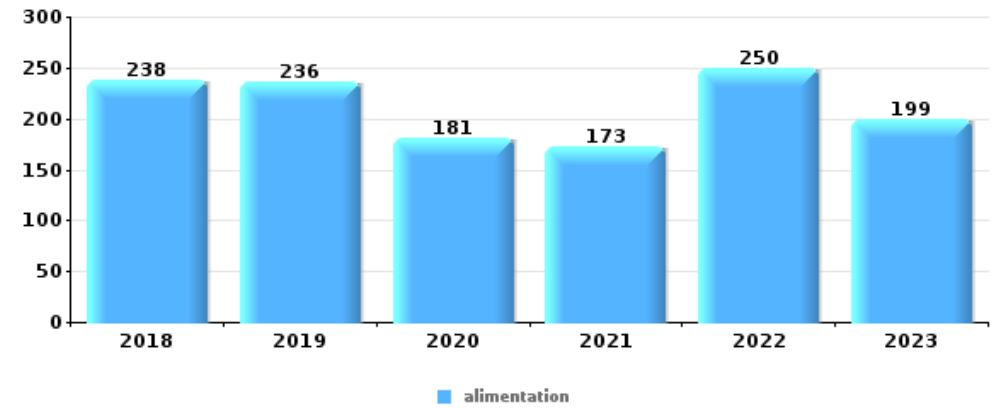
Top 5 Objets volés (sbd nombre de faits)		2018	2019	2020	2021	2022	2023
1	plaque d'immatriculation	757	720	620	561	392	431
2	permis de conduire	466	440	298	287	337	304
3	carte d'identité / passeport	431	431	288	291	308	301
4	carte bancaire / carte de crédit	355	391	278	301	319	298
5	argent	346	349	248	226	238	248





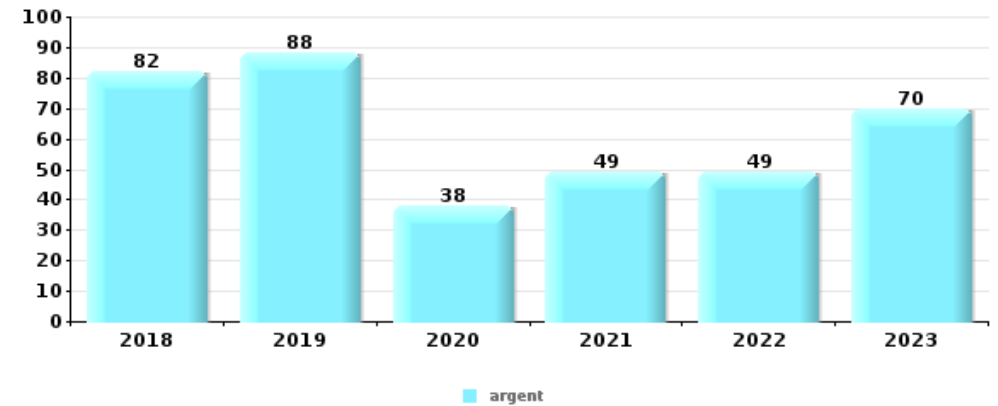
Vol à l'étalage

Top 5 Objets volés (sbd nombre de faits)		2018	2019	2020	2021	2022	2023
1	alimentation	238	236	181	173	250	199
2	vêtement	121	144	83	89	101	77
3	tabac	82	104	84	81	128	78
4	parfum / produit de beauté	97	63	35	36	53	59
5	multimédia	27	56	23	45	24	25



Cambrilage ds entreprise ou commerce

Top 5 Objets volés (sbd nombre de faits)		2018	2019	2020	2021	2022	2023
1	argent	82	88	38	49	49	70
2	alimentation	36	41	30	23	19	22
3	ordinateur et accessoires	38	34	29	14	23	20
4	outillage	25	17	21	12	14	17
5	GSM et accessoires	16	20	10	6	16	19

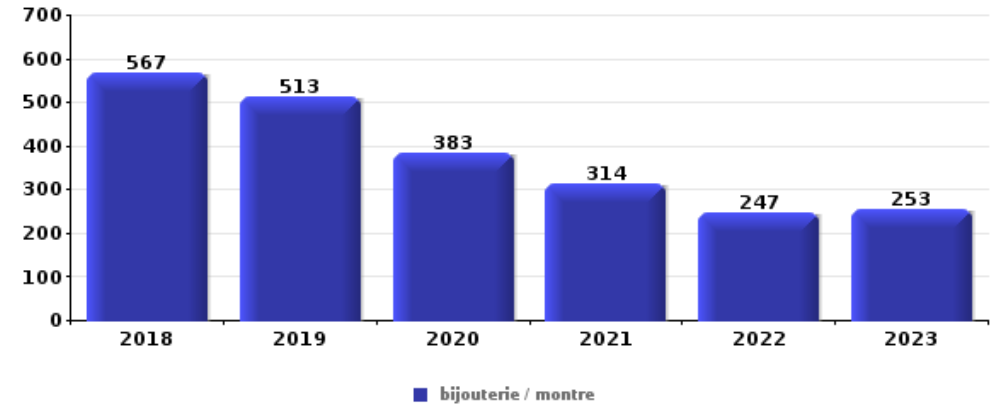




Cambrilage dans habitation

Top 5 Objets volés (sbd nombre de faits)

	2018	2019	2020	2021	2022	2023
1 bijouterie / montre	567	513	383	314	247	253
2 argent	409	398	289	233	198	196
3 multimédia	427	340	229	245	182	177
4 ordinateur et accessoires	389	323	182	172	145	128
5 outillage	159	166	141	122	103	103



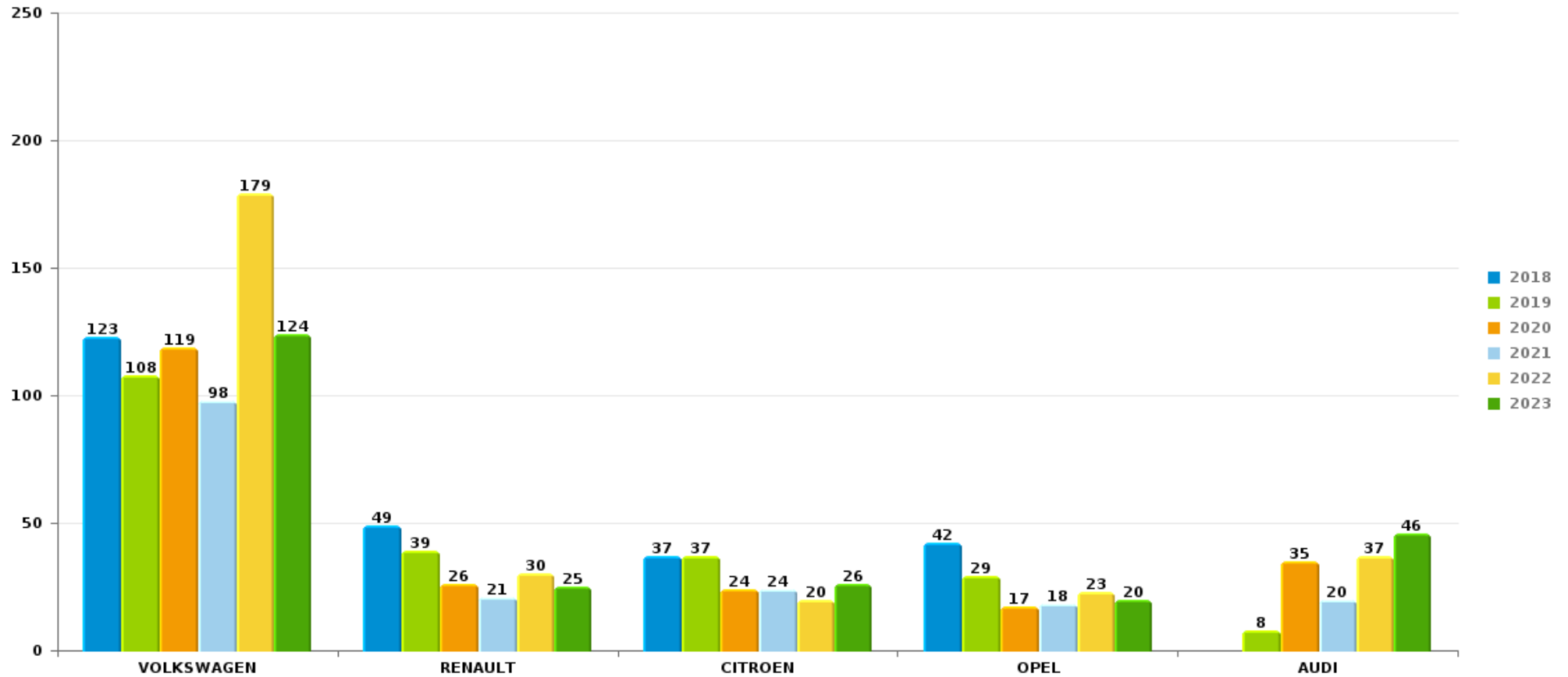
Remarque: en ce qui concerne les objets, aucun total n'est reproduit étant donné que plusieurs objets peuvent avoir été volés lors d'un même fait.



Charleroi

Vol de voiture

Nombre de voitures volées par marque (Top 5)



STATISTIQUES POLICIERES DE CRIMINALITE

LIEU DE PERPETRATION: COMMUNE

Charleroi

PARTIE VI : SUSPECTS



Partie 1: Niveau FAITS (comptage du nombre de faits pour lesquels un certain type de suspect est impliqué)

1.1. Nombre d'infractions selon le sexe des suspects identifiés (par catégorie principale)

Étant donné que, tant un suspect identifié masculin qu'un suspect identifié féminin peuvent être impliqués lors d'un même fait, il est possible que la somme des colonnes «Hommes» et «Femmes» soit supérieure à la valeur de la colonne «Total...» (voir également la note méthodologique)

Charleroi

2023

Catégorie principale / Sexe	Nombre total de faits avec au moins 1 suspect	Hommes	%	Femmes	%
Législation sur les étrangers	2.158	1.914	88,7%	206	9,5%
Infr. contre l'intégrité physique	931	753	80,9%	268	28,8%
Vol et extorsion	765	647	84,6%	151	19,7%
Drogues	675	635	94,1%	51	7,6%
Armes et explosifs	596	506	84,9%	95	15,9%
Infr. contre la sécurité publique	339	293	86,4%	51	15,0%
Dégradation de la propriété	273	224	82,1%	50	18,3%
Fraude	243	211	86,8%	40	16,5%
Infr. contre la foi publique	242	193	79,8%	54	22,3%
Infr. contre autres valeurs morales et sentiments	215	172	80,0%	46	21,4%
Infr. contre l'autorité publique	136	111	81,6%	26	19,1%
Ivresse et alcool	108	103	95,4%	5	4,6%
Environnement	98	75	76,5%	37	37,8%
Criminalité informatique	97	83	85,6%	14	14,4%
Code pénal social	73	59	80,8%	30	41,1%
Infr. contre les mœurs	58	54	93,1%	3	5,2%

CRIMINALITE ENREGISTREE: SUSPECTS



Catégorie principale / Sexe	Nombre total de faits avec au moins 1 suspect	Hommes	%	Femmes	%
Autres lois spéciales	41	37	90,2%	4	9,8%
Infr. contre la famille	23	2	8,7%	20	87,0%
Travail	23	19	82,6%	4	17,4%
Protection de la jeunesse	22	14	63,6%	14	63,6%
Protection de la personne	22	16	72,7%	6	27,3%
Carte d'identité	12	10	83,3%	2	16,7%
Législation économique	11	10	90,9%	1	9,1%
Loi du football	9	9	100,0%		
Infr. contre la liberté individuelle	7	7	100,0%	1	14,3%
Santé publique	6	4	66,7%	2	33,3%
Traite des êtres humains	6	6	100,0%		
Contravention Code pénal	5	1	20,0%	4	80,0%
Marchand de sommeil	5	4	80,0%	1	20,0%
Pratiques commerciales	5	3	60,0%	2	40,0%
Sécurité privée	5	5	100,0%		
Hormones et dopage	2	2	100,0%		
Registre de population	2	1	50,0%	1	50,0%
Exercice illégal de l'autorité publique	1			1	100,0%
Infr. relative au statut juridique de l'enfant	1			1	100,0%
Total	7.215	6.183	85,7%	1.191	16,5%



1.2. Nombre d'infractions selon le sexe des suspects identifiés (par figure criminelle)

Étant donné que, tant un suspect identifié masculin qu'un suspect identifié féminin peuvent être impliqués lors d'un même fait, il est possible que la somme des colonnes «Hommes» et «Femmes» soit supérieure à la valeur de la colonne «Total...» (voir également la note méthodologique)

Charleroi

2023

FC Vol moyen de transport

Figure criminelle / Sexe	Nombre total de faits avec au moins 1 suspect identifié	Hommes	%	Femmes	%
Vol de voiture	32	30	93,8%	3	9,4%
Vol de moto	1	1	100,0%		
Carjacking	5	5	100,0%		
Homejacking	1	1	100,0%		
Vol de vélomoteur	4	4	100,0%		
Vol de vélo	1	1	100,0%		
Total	PA	PA	PA	PA	PA

FC Cambrilage

Figure criminelle / Sexe	Nombre total de faits avec au moins 1 suspect identifié	Hommes	%	Femmes	%
Cambrilage dans habitation	29	27	93,1%	2	6,9%
Cambrilage ds entreprise ou commerce	22	22	100,0%	1	4,5%
Cambrilage ds service public ou bâtiment administ	3	3	100,0%		
Vol au bélier	1	1	100,0%		
Cambrilage dans bâtiment (total)	54	52	96,3%	3	5,6%
Total	PA	PA	PA	PA	PA



FC Vol autre

Figure criminelle / Sexe	Nombre total de faits avec au moins 1 suspect identifié	Hommes	%	Femmes	%
Vol à main armée	17	17	100,0%	1	5,9%
Vol avec violence sans arme	73	69	94,5%	6	8,2%
Vol dans ou sur un véhicule	67	65	97,0%	2	3,0%
Vol d'armes et explosifs	1	1	100,0%		
Vol à l'arraché	19	19	100,0%		
Vol à la tire	8	8	100,0%		
Vol à l'étagage	398	307	77,1%	115	28,9%
Vol par ruse	9	8	88,9%	1	11,1%
Vol de métaux	12	12	100,0%	1	8,3%
Vol sur les chantiers	7	7	100,0%	1	14,3%
Vol d'animaux	2	1	50,0%	1	50,0%
Total	PA	PA	PA	PA	PA

Criminalité ICT

Figure criminelle / Sexe	Nombre total de faits avec au moins 1 suspect identifié	Hommes	%	Femmes	%
Fraude de cartes de paiements	66	55	83,3%	11	16,7%
Total	PA	PA	PA	PA	PA



FC Autre

Figure criminelle / Sexe	Nombre total de faits avec au moins 1 suspect identifié	Hommes	%	Femmes	%
Violence contre les métiers d'intérêt général	24	18	75,0%	6	25,0%
Viol collectif	1	1	100,0%		
Graffiti	4	4	100,0%		
Dégradation de voiture	87	66	75,9%	22	25,3%
Rixe au couteau	16	15	93,8%	1	6,3%
Total	PA	PA	PA	PA	PA

PH Violence intrafamiliale (VIF)

Figure criminelle / Sexe	Nombre total de faits avec au moins 1 suspect identifié	Hommes	%	Femmes	%
VIF: physique, dans le couple	275	229	83,3%	109	39,6%
VIF: physique, envers des descendants	39	27	69,2%	14	35,9%
VIF: physique, envers d'autres membres	88	62	70,5%	35	39,8%
VIF: sexuelle, dans le couple	5	4	80,0%	1	20,0%
VIF: sexuelle, envers des descendants	1	1	100,0%		
VIF: sexuelle, envers d'autres membres	2	2	100,0%		
VIF: psychique, dans le couple	120	91	75,8%	29	24,2%
VIF: psychique, envers des descendants	10	9	90,0%	3	30,0%
VIF: psychique, envers d'autres membres	25	24	96,0%	4	16,0%
VIF: économique, dans le couple	50	40	80,0%	12	24,0%
VIF: économique, envers des descendants	5	5	100,0%	1	20,0%
VIF: économique, envers d'autres membres	20	18	90,0%	3	15,0%
Total	PA	PA	PA	PA	PA

CRIMINALITE ENREGISTREE: SUSPECTS



PH Hormones et dopage

Figure criminelle / Sexe	Nombre total de faits avec au moins 1 suspect identifié	Hommes	%	Femmes	%
Dopage humain	4	3	75,0%	1	25,0%
Total	PA	PA	PA	PA	PA

PH Drogues

Figure criminelle / Sexe	Nombre total de faits avec au moins 1 suspect identifié	Hommes	%	Femmes	%
Vente de cocaïne	55	54	98,2%	2	3,6%
Vente de drogues synthétiques	1	1	100,0%		
Production de cannabis (culture)	9	9	100,0%	2	22,2%
Vente de cannabis en grande quantité	1	1	100,0%		
Vente-traffic d héroïne	33	33	100,0%	4	12,1%
Total	PA	PA	PA	PA	PA

PH Traite des êtres humains

Figure criminelle / Sexe	Nombre total de faits avec au moins 1 suspect identifié	Hommes	%	Femmes	%
TEH - exploitation économique	4	4	100,0%		
TEH - exploitation sexuelle	3	2	66,7%	1	33,3%
Total	PA	PA	PA	PA	PA



PH Violence dans l'espace public

Figure criminelle / Sexe	Nombre total de faits avec au moins 1 suspect identifié	Hommes	%	Femmes	%
Violence physique (transport public)	23	19	82,6%	4	17,4%
Violence physique (voie publique)	352	301	85,5%	75	21,3%
Violence physique (autre endroit public)	20	12	60,0%	8	40,0%
Violence physique (endroit accessible au public)	118	96	81,4%	31	26,3%
Violence sexuelle (transport public)	6	6	100,0%		
Violence sexuelle (voie publique)	5	5	100,0%		
Violence sexuelle (endroit accessible au public)	8	6	75,0%	1	12,5%
Violence psychique (transport public)	18	17	94,4%	1	5,6%
Violence psychique (voie publique)	148	123	83,1%	24	16,2%
Violence psychique (autre endroit public)	17	11	64,7%	6	35,3%
Violence psychique (endroit accessible au public)	121	100	82,6%	25	20,7%
Vol à main armée (voie publique)	8	8	100,0%	1	12,5%
Vol à main armée (endroit accessible au public)	8	8	100,0%		
Vol avec violence sans arme (transport public)	4	4	100,0%		
Vol avec violence sans arme (voie publique)	30	29	96,7%	1	3,3%
Vol avec violence sans arme (endr. acces. au pub.)	28	26	92,9%	4	14,3%
Total	PA	PA	PA	PA	PA

PH Autre

Figure criminelle / Sexe	Nombre total de faits avec au moins 1 suspect identifié	Hommes	%	Femmes	%
Terrorisme, extrémisme et radicalisme	1	1	100,0%		
Cyberharcèlement	24	20	83,3%	4	16,7%
Fraude à l'identité	130	102	78,5%	29	22,3%
Total	PA	PA	PA	PA	PA





1.3. Nombre d'infractions selon l'âge des suspects identifiés (par catégorie principale)

Étant donné que, tant un suspect identifié mineur qu'un suspect identifié majeur peuvent être impliqués lors d'un même fait, il est possible que la somme des colonnes «Mineur» et «Majeur» soit supérieure à la valeur de la colonne «Total...» (voir également la note méthodologique)

Charleroi

2023

Catégorie principale / Âge	Nombre total de faits avec au moins 1 suspect identifié	Mineur	%	Majeur	%
Législation sur les étrangers	2.158	74	3,4%	2.088	96,8%
Infr. contre l'intégrité physique	931	57	6,1%	885	95,1%
Vol et extorsion	765	70	9,2%	710	92,8%
Drogues	675	62	9,2%	619	91,7%
Armes et explosifs	596	34	5,7%	564	94,6%
Infr. contre la sécurité publique	339	15	4,4%	324	95,6%
Dégradation de la propriété	273	8	2,9%	266	97,4%
Fraude	243	9	3,7%	234	96,3%
Infr. contre la foi publique	242	10	4,1%	233	96,3%
Infr. contre autres valeurs morales et sentiments	215	7	3,3%	208	96,7%
Infr. contre l'autorité publique	136	8	5,9%	129	94,9%
Ivresse et alcool	108			108	100,0%
Environnement	98			98	100,0%
Criminalité informatique	97	1	1,0%	96	99,0%
Code pénal social	73			73	100,0%
Infr. contre les mœurs	58	7	12,1%	51	87,9%
Autres lois spéciales	41	1	2,4%	40	97,6%
Infr. contre la famille	23			23	100,0%
Travail	23			23	100,0%
Protection de la jeunesse	22	8	36,4%	14	63,6%
Protection de la personne	22	3	13,6%	19	86,4%
Carte d'identité	12	3	25,0%	9	75,0%
Législation économique	11			11	100,0%
Loi du football	9			9	100,0%
Infr. contre la liberté individuelle	7			7	100,0%
Santé publique	6			6	100,0%
Traite des êtres humains	6	1	16,7%	6	100,0%
Contravention Code pénal	5			5	100,0%

CRIMINALITE ENREGISTREE: SUSPECTS



Catégorie principale / Âge	Nombre total de faits avec au moins 1 suspect identifié	Mineur	%	Majeur	%
Marchand de sommeil	5			5	100,0%
Pratiques commerciales	5			5	100,0%
Sécurité privée	5			5	100,0%
Hormones et dopage	2			2	100,0%
Registre de population	2			2	100,0%
Exercice illégal de l'autorité publique	1			1	100,0%
Infr. relative au statut juridique de l'enfant	1			1	100,0%
Total	7.215	378	5,2%	6.879	95,3%



1.4. Nombre d'infractions selon l'âge des suspects identifiés (par figure criminelle)

Étant donné que, tant un suspect identifié mineur qu'un suspect identifié majeur peuvent être impliqués lors d'un même fait, il est possible que la somme des colonnes «Mineur» et «Majeur» soit supérieure à la valeur de la colonne «Total...» (voir également la note méthodologique)

Charleroi

2023

FC Vol moyen de transport

Figure criminelle / Âge	Nombre total de faits avec au moins 1 suspect identifié	Mineur	%	Majeur	%
Vol de voiture	32	3	9,4%	30	93,8%
Vol de moto	1			1	100,0%
Carjacking	5			5	100,0%
Homejacking	1			1	100,0%
Vol de vélomoteur	4	2	50,0%	2	50,0%
Vol de vélo	1			1	100,0%
Total	PA	PA	PA	PA	PA

FC Cambriolage

Figure criminelle / Âge	Nombre total de faits avec au moins 1 suspect identifié	Mineur	%	Majeur	%
Cambriolage dans habitation	29	1	3,4%	28	96,6%
Cambriolage ds entreprise ou commerce	22	1	4,5%	21	95,5%
Cambriolage ds service public ou bâtiment administ	3	1	33,3%	3	100,0%
Vol au bélier	1			1	100,0%
Cambriolage dans bâtiment (total)	54	3	5,6%	52	96,3%
Total	PA	PA	PA	PA	PA

CRIMINALITE ENREGISTREE: SUSPECTS



FC Vol autre

Figure criminelle / Âge	Nombre total de faits avec au moins 1 suspect identifié	Mineur	%	Majeur	%
Vol à main armée	17	2	11,8%	16	94,1%
Vol avec violence sans arme	73	12	16,4%	65	89,0%
Vol dans ou sur un véhicule	67	2	3,0%	65	97,0%
Vol d'armes et explosifs	1			1	100,0%
Vol à l'arraché	19	2	10,5%	17	89,5%
Vol à la tire	8			8	100,0%
Vol à l'étalage	398	36	9,0%	368	92,5%
Vol par ruse	9	2	22,2%	7	77,8%
Vol de métaux	12	1	8,3%	11	91,7%
Vol sur les chantiers	7			7	100,0%
Vol d'animaux	2			2	100,0%
Total	PA	PA	PA	PA	PA

Criminalité ICT

Figure criminelle / Âge	Nombre total de faits avec au moins 1 suspect identifié	Majeur	%
Fraude de cartes de paiements	66	66	100,0%
Total	PA	PA	PA

FC Autre

Figure criminelle / Âge	Nombre total de faits avec au moins 1 suspect identifié	Mineur	%	Majeur	%
Violence contre les métiers d'intérêt général	24	2	8,3%	22	91,7%
Viol collectif	1			1	100,0%
Graffiti	4			4	100,0%
Dégradation de voiture	87	2	2,3%	85	97,7%
Rixe au couteau	16	1	6,3%	16	100,0%
Total	PA	PA	PA	PA	PA



PH Violence intrafamiliale (VIF)

Figure criminelle / Âge	Nombre total de faits avec au moins 1 suspect identifié	Mineur	%	Majeur	%
VIF: physique, dans le couple	275	1	0,4%	274	99,6%
VIF: physique, envers des descendants	39	1	2,6%	39	100,0%
VIF: physique, envers d'autres membres	88	13	14,8%	79	89,8%
VIF: sexuelle, dans le couple	5			5	100,0%
VIF: sexuelle, envers des descendants	1			1	100,0%
VIF: sexuelle, envers d'autres membres	2	1	50,0%	1	50,0%
VIF: psychique, dans le couple	120	1	0,8%	119	99,2%
VIF: psychique, envers des descendants	10			10	100,0%
VIF: psychique, envers d'autres membres	25	2	8,0%	23	92,0%
VIF: économique, dans le couple	50	1	2,0%	49	98,0%
VIF: économique, envers des descendants	5			5	100,0%
VIF: économique, envers d'autres membres	20	1	5,0%	19	95,0%
Total	PA	PA	PA	PA	PA

PH Hormones et dopage

Figure criminelle / Âge	Nombre total de faits avec au moins 1 suspect identifié	Majeur	%
Dopage humain	4	4	100,0%
Total	PA	PA	PA

PH Drogues

Figure criminelle / Âge	Nombre total de faits avec au moins 1 suspect identifié	Mineur	%	Majeur	%
Vente de cocaïne	55	5	9,1%	53	96,4%
Vente de drogues synthétiques	1			1	100,0%
Production de cannabis (culture)	9			9	100,0%
Vente de cannabis en grande quantité	1			1	100,0%
Vente-traffic d héroïne	33	1	3,0%	33	100,0%
Total	PA	PA	PA	PA	PA

CRIMINALITE ENREGISTREE: SUSPECTS



PH Traite des êtres humains

Figure criminelle / Âge	Nombre total de faits avec au moins 1 suspect identifié	Mineur	%	Majeur	%
TEH - exploitation économique	4	1	25,0%	4	100,0%
TEH - exploitation sexuelle	3	1	33,3%	2	66,7%
Total	PA	PA	PA	PA	PA

PH Violence dans l'espace public

Figure criminelle / Âge	Nombre total de faits avec au moins 1 suspect identifié	Mineur	%	Majeur	%
Violence physique (transport public)	23	4	17,4%	20	87,0%
Violence physique (voie publique)	352	19	5,4%	338	96,0%
Violence physique (autre endroit public)	20	2	10,0%	18	90,0%
Violence physique (endroit accessible au public)	118	2	1,7%	116	98,3%
Violence sexuelle (transport public)	6			6	100,0%
Violence sexuelle (voie publique)	5	1	20,0%	4	80,0%
Violence sexuelle (endroit accessible au public)	8	1	12,5%	7	87,5%
Violence psychique (transport public)	18			18	100,0%
Violence psychique (voie publique)	148	9	6,1%	140	94,6%
Violence psychique (autre endroit public)	17	3	17,6%	14	82,4%
Violence psychique (endroit accessible au public)	121	7	5,8%	114	94,2%
Vol à main armée (voie publique)	8	2	25,0%	7	87,5%
Vol à main armée (endroit accessible au public)	8			8	100,0%
Vol avec violence sans arme (transport public)	4	2	50,0%	2	50,0%
Vol avec violence sans arme (voie publique)	30	7	23,3%	26	86,7%
Vol avec violence sans arme (endr. acces. au pub.)	28	2	7,1%	27	96,4%
Total	PA	PA	PA	PA	PA

CRIMINALITE ENREGISTREE: SUSPECTS



PH Autre

Figure criminelle / Âge	Nombre total de faits avec au moins 1 suspect identifié	Mineur	%	Majeur	%
Terrorisme, extrémisme et radicalisme	1	1	100,0%		
Cyberharcèlement	24	3	12,5%	21	87,5%
Fraude à l'identité	130	8	6,2%	123	94,6%
Total	PA	PA	PA	PA	PA



Partie 2: Niveau SUSPECTS-FAIT (comptage du nombre de combinaisons suspect-fait)

2.1. Nombre de suspects-fait selon le sexe des suspects identifiés (TOP 5 des catégories principales)

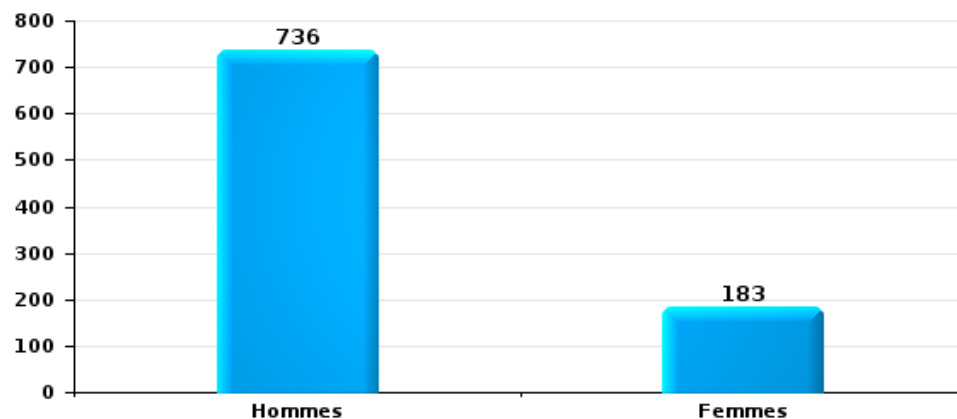
Lorsqu'un même suspect a commis plusieurs faits durant la période considérée, il est aussi comptabilisé plusieurs fois (voir également la note méthodologique)

Charleroi

2023

Vol et extorsion

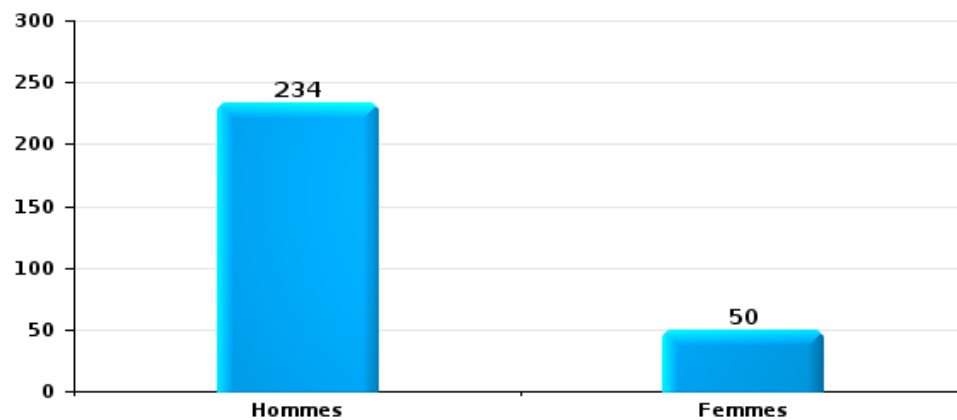
Nombre de suspects-fait selon le sexe





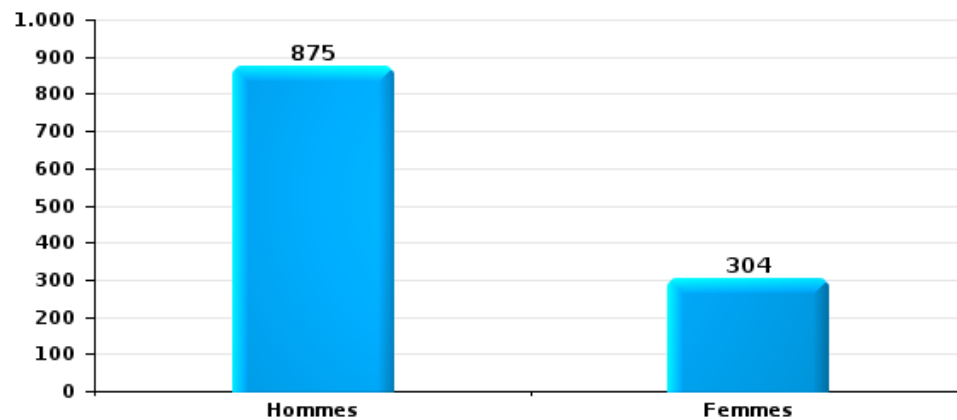
Dégradation de la propriété

Nombre de suspects-fait selon le sexe



Infr. contre l'intégrité physique

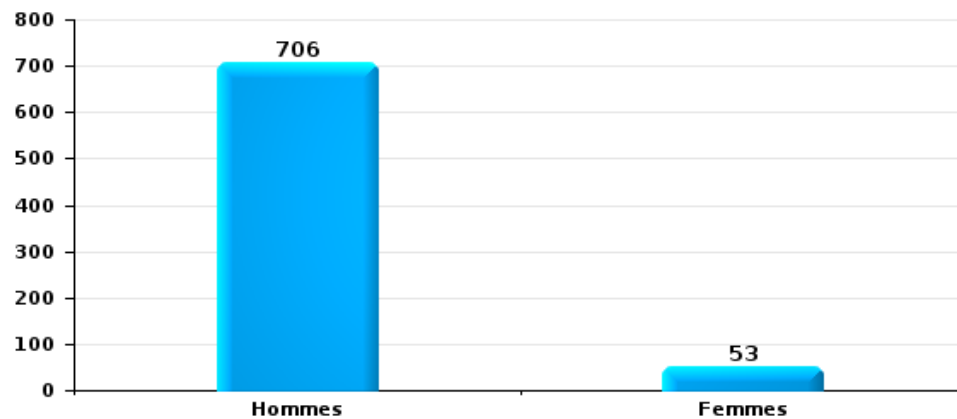
Nombre de suspects-fait selon le sexe





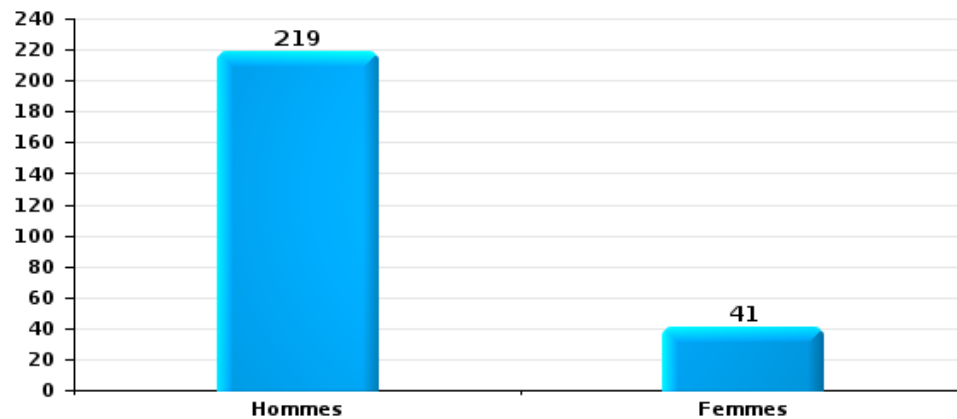
Drogues

Nombre de suspects-fait selon le sexe



Fraude

Nombre de suspects-fait selon le sexe





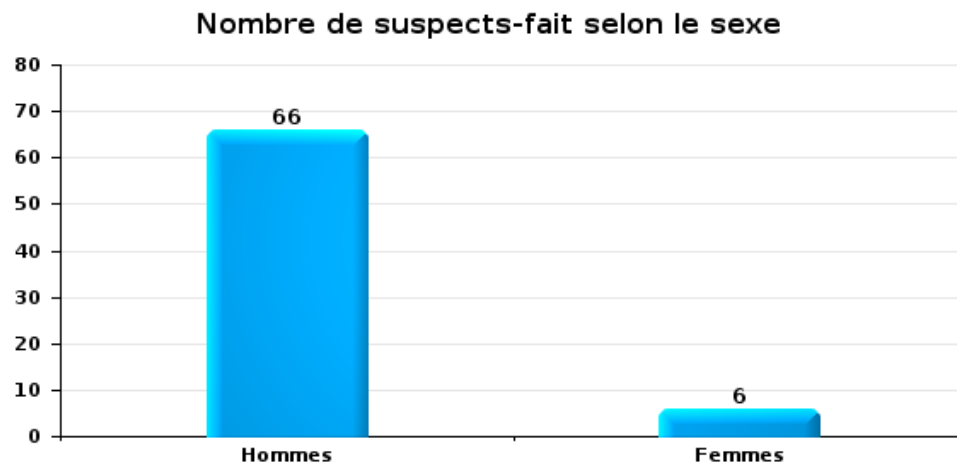
2.2. Nombre de suspects-fait selon le sexe des suspects identifiés (TOP 5 des figures criminelles)

Lorsqu'un même suspect a commis plusieurs faits durant la période considérée, il est aussi comptabilisé plusieurs fois (voir également la note méthodologique)

Charleroi

2023

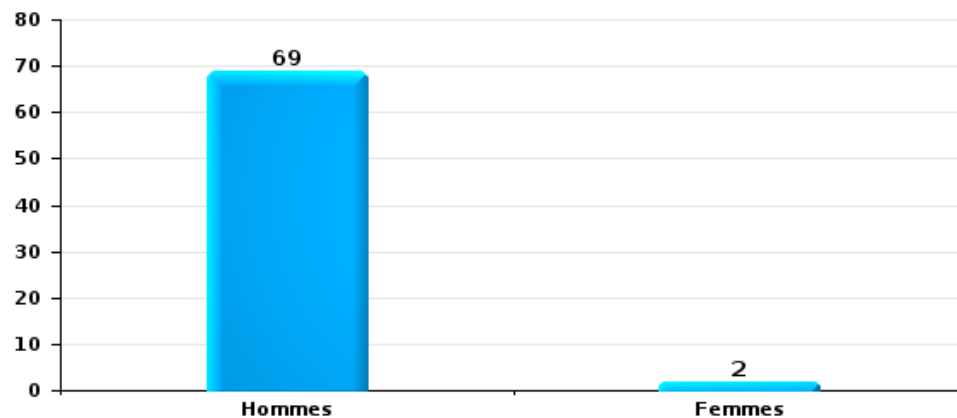
Cambriolage dans bâtiment (total)





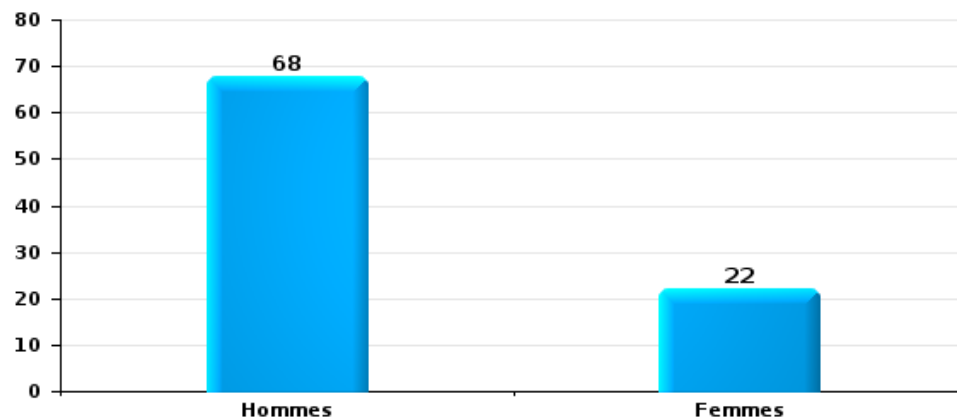
Vol dans ou sur un véhicule

Nombre de suspects-fait selon le sexe



Dégradation de voiture

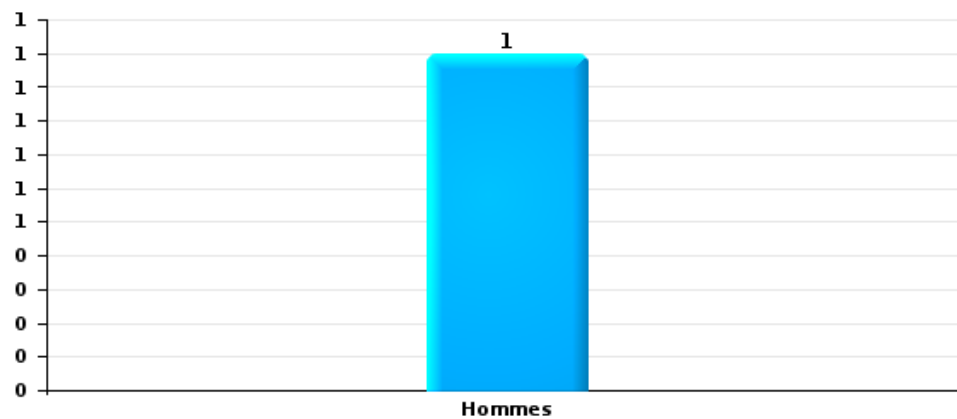
Nombre de suspects-fait selon le sexe





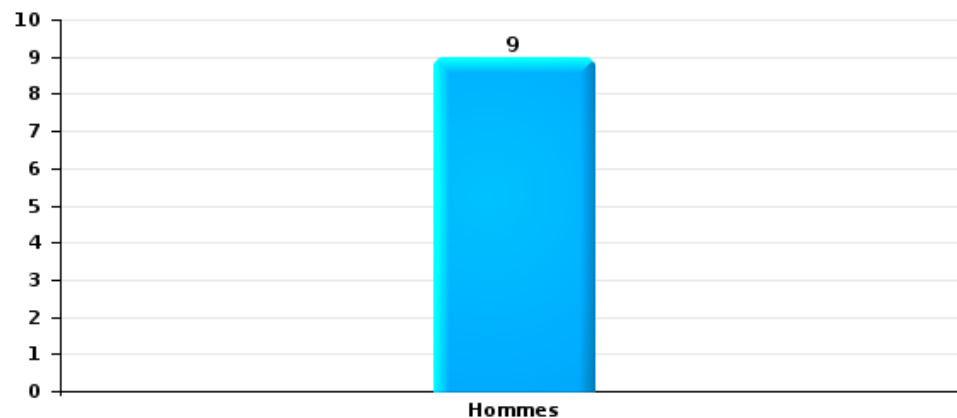
Vol de vélo

Nombre de suspects-fait selon le sexe



Vol à la tire

Nombre de suspects-fait selon le sexe





2.3. Nombre de suspects-fait selon l'âge des suspects identifiés (TOP 5 des catégories principales)

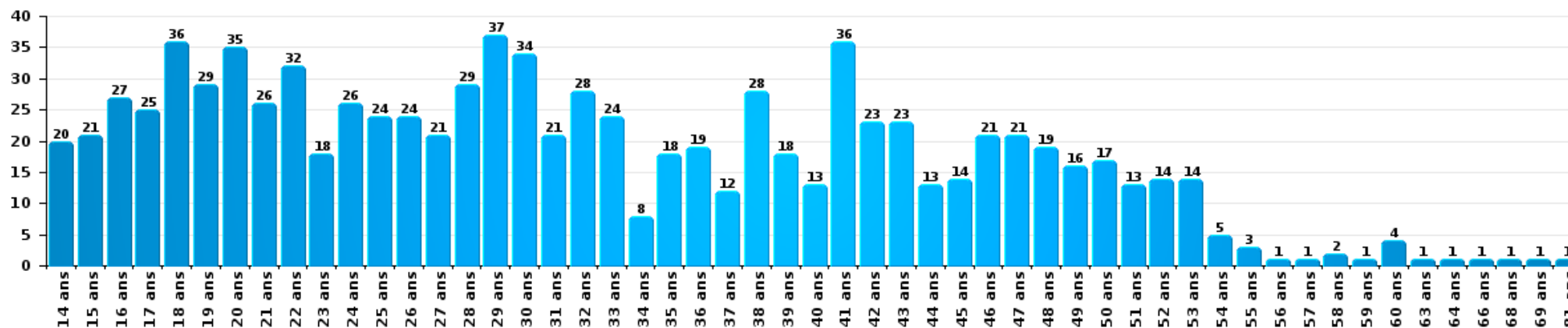
1) Lorsqu'un même suspect a commis plusieurs faits durant la période considérée, il est aussi comptabilisé plusieurs fois, qu'il ait le même âge ou non – 2) Les suspects au-dessous de 14 ans et à partir de 90 ans ne sont pas repris dans le tableau (voir également la note méthodologique)

Charleroi

2023

Vol et extorsion

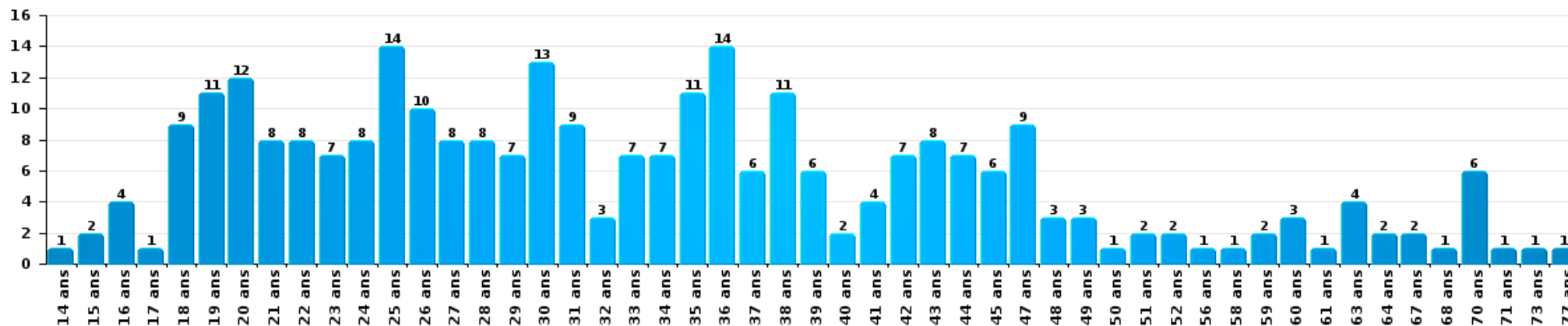
Nombre de suspects-fait par âge (chronologique)





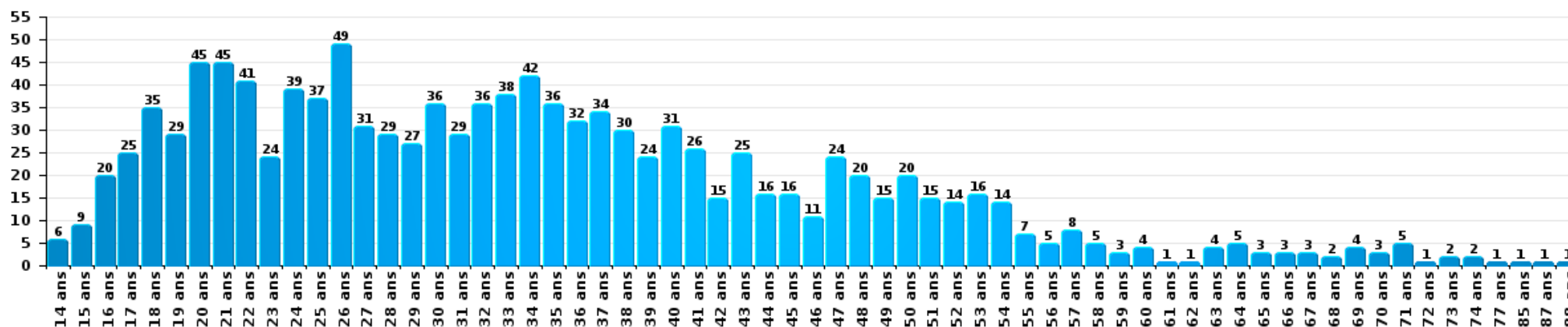
Dégradation de la propriété

Nombre de suspects-fait par âge (chronologique)



Infr. contre l'intégrité physique

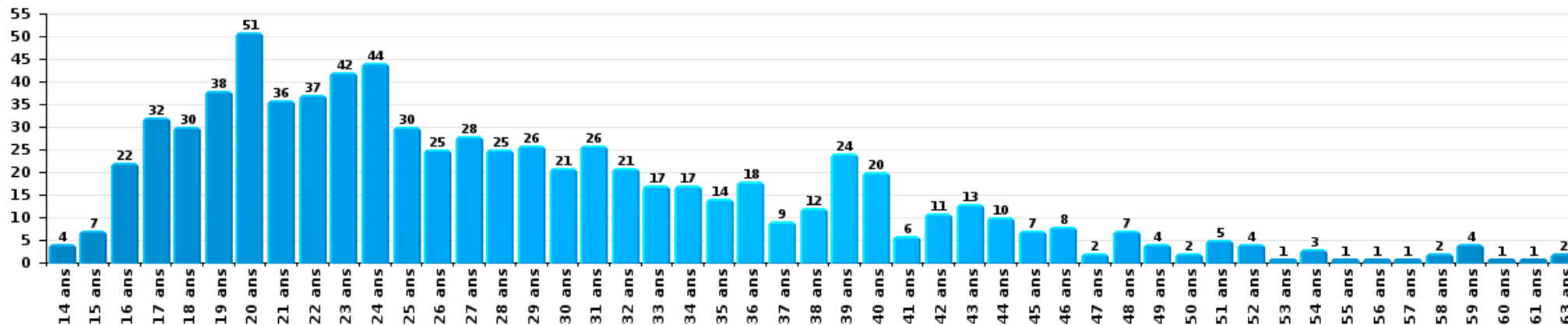
Nombre de suspects-fait par âge (chronologique)





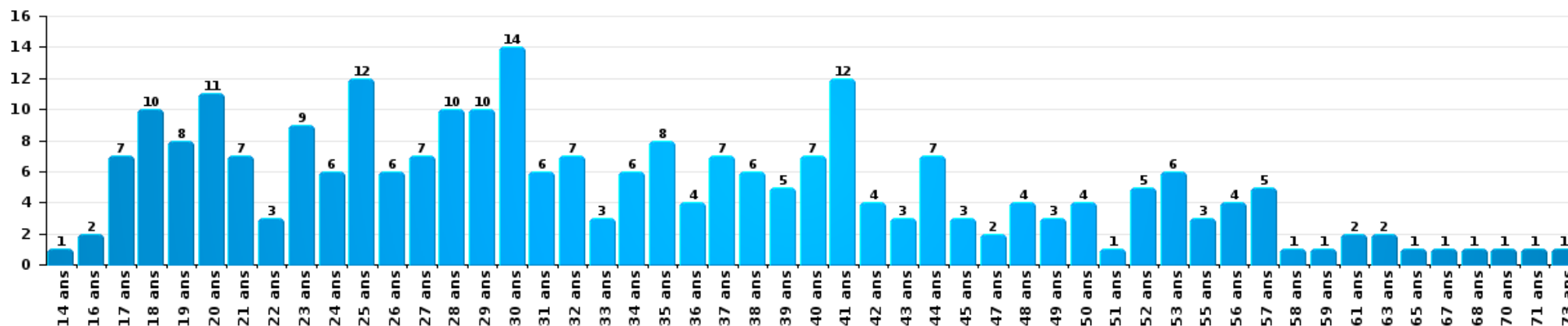
Drogues

Nombre de suspects-fait par âge (chronologique)



Fraude

Nombre de suspects-fait par âge (chronologique)





2.4. Nombre de suspects-fait selon l'âge des suspects identifiés (TOP 5 des figures criminelles)

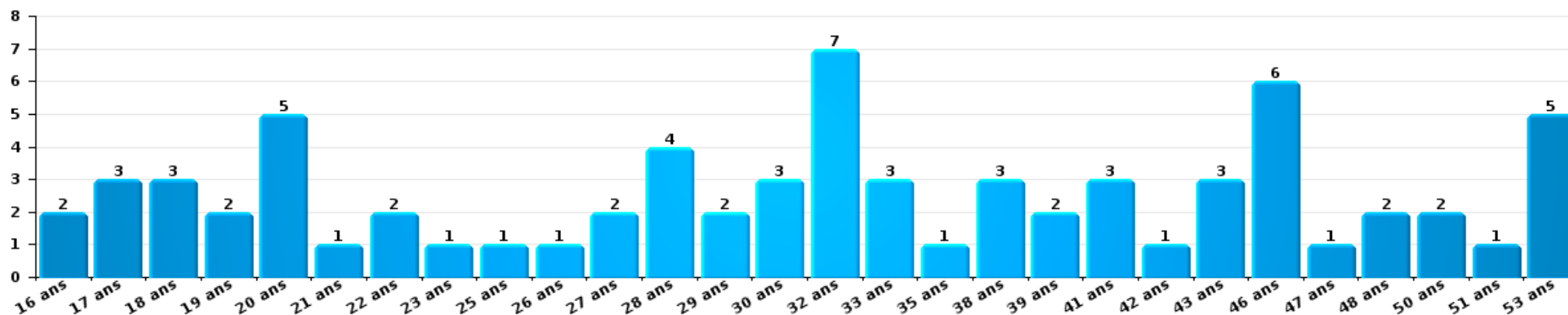
1) Lorsqu'un même suspect a commis plusieurs faits durant la période considérée, il est aussi comptabilisé plusieurs fois, qu'il ait le même âge ou non – 2) Les suspects au-dessous de 14 ans et à partir de 90 ans ne sont pas repris dans le tableau (voir également la note méthodologique)

Charleroi

2023

Cambrilage dans bâtiment (total)

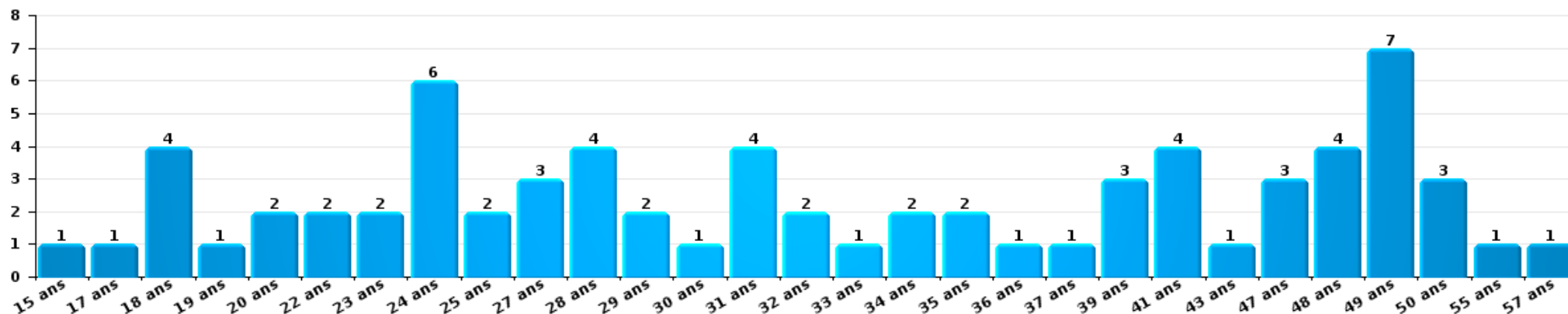
Nombre de suspects-fait par âge (chronologique)





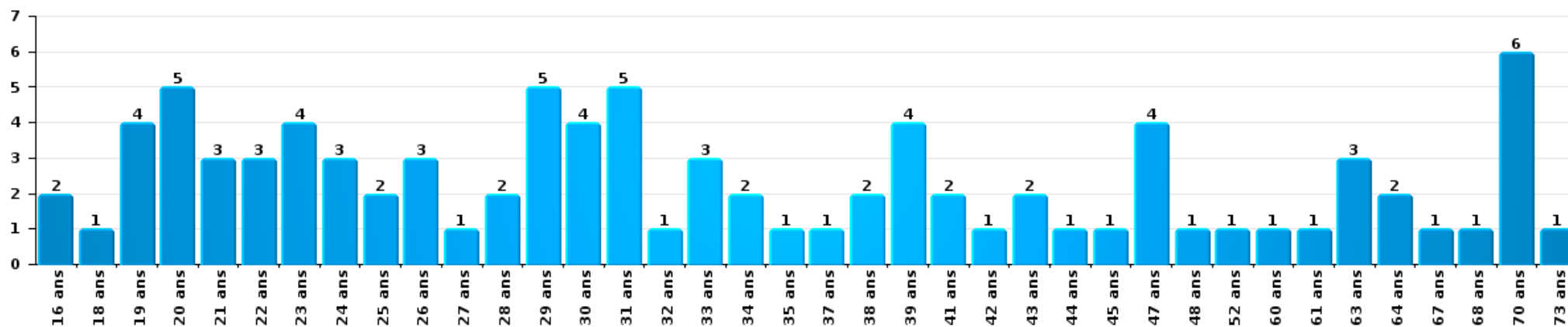
Vol dans ou sur un véhicule

Nombre de suspects-fait par âge (chronologique)



Dégradation de voiture

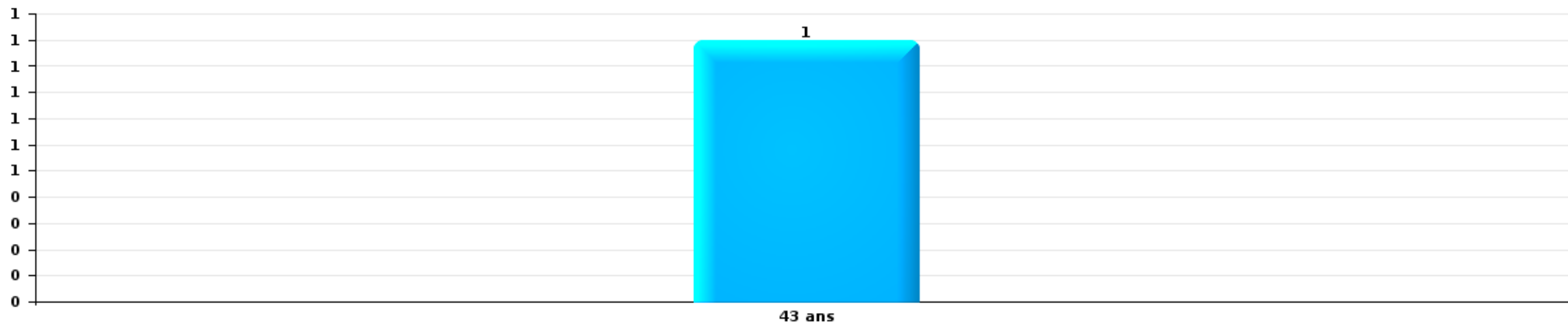
Nombre de suspects-fait par âge (chronologique)





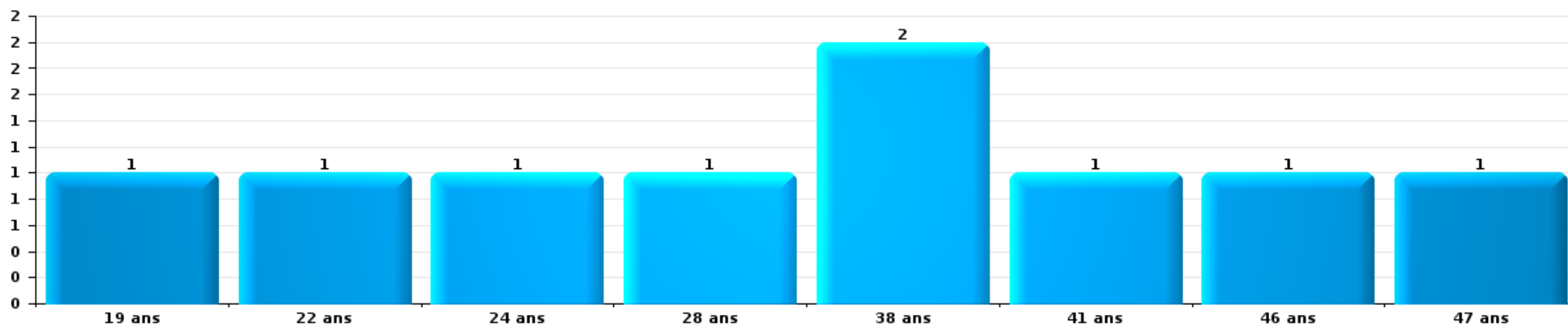
Vol de vélo

Nombre de suspects-fait par âge (chronologique)



Vol à la tire

Nombre de suspects-fait par âge (chronologique)



STATISTIQUES POLICIERES DE CRIMINALITE

LIEU DE PERPETRATION: COMMUNE

Charleroi

***ANNEXE I: DETAIL PAR CATEGORIE DE DELIT
CODE PENAL***

Infraction Code pénal

Infr. contre l'intégrité physique

			2000	2013	2014	2015	2016	2017	2018	2019	2020	2021	2022	2023
Assassinat	Parricide (assassinat)	Tent.												2
	Infanticide (assassinat)	Acc.										1		
	Empoisonnement (assassinat)	Tent.					1				1		1	
	Suite à incendie volontaire / explosion	Tent.				1								1
	Autres	Acc.	5		2					1	1		1	
		Tent.	20	3	5	5	5	2	6	2	5	6	6	2
	Sous-total		25	3	7	5	6	3	6	3	7	7	8	5
Meurtre	Parricide (meurtre)	Tent.		2	1		1						2	
	Infanticide (meurtre)	Acc.									1	1		
		Tent.		1										
	Empoisonnement (meurtre)	Acc.			1			1				1	1	
		Tent.		1						1	1			1
	Meurtre pour faciliter le vol	Acc.				1			1					
		Tent.	3	1	2									
	Suite à incendie volontaire / explosion	Acc.	1			1								
		Tent.						1	3					2
	Non spécifié	Acc.	2	1	3	3	1	1	1	1			2	1
	Tent.	1		1				1						
	Acc.	1	8	8	5	10	5	3	5	2	5	7	6	
	Tent.	4	27	27	30	18	25	31	30	23	26	27	35	
	Sous-total		12	41	43	40	30	33	40	37	27	33	41	43
Torture et maltraitance	Torture	Acc.		1	3	2	1	4	2		1		2	
		Tent.							1					
	Traitement inhumain	Acc.		5	4	7	6	4	4	4	4	6	5	4
	Traitement dégradant	Acc.		6	4	5	9	7	7	6	9	9	4	9
	Non spécifié	Acc.				1						2		
	Sous-total		12	11	15	16	15	14	10	14	17	11	13	
Coups et/ou blessures vol. en sphère familiale	Entre partenaires ou ex-partenaires	Acc.	294	736	676	723	721	669	715	679	676	618	638	769
		Tent.			1									
	Lors d'un différend familial en général	Acc.	304											
		Tent.	1											
	Par les parents envers un mineur	Acc.	27	71	87	64	76	73	94	120	99	97	90	97
	Par les parents envers personne vulnérable	Acc.	1	1	1	2		1			2	3	1	
	Envers les parents	Acc.	30	58	70	55	75	68	69	69	64	62	70	62
Envers d'autres ascendants directs ou collatéraux	Acc.	7	20	21	28	24	26	34	25	26	21	15	20	
	Sous-total	664	886	856	872	896	837	912	893	867	801	814	948	

Infr. contre l'intégrité physique

			2000	2013	2014	2015	2016	2017	2018	2019	2020	2021	2022	2023
Coups et/ou blessures vol. hors sphère familiale	Bagarres (=coups réciproques)	Acc.	185	389	432	386	384	392	460	445	408	462	478	572
	Coups envers fonctionnaire de police	Acc.	18	25	32	11	10	8	15	13	13	6	10	9
	Envers un mineur par une pers. ayant autorité	Acc.	11	42	44	38	44	42	52	44	35	29	24	30
	Envers un mineur qualité de l'auteur inconnue	Acc.	31	47	51	70	56	61	56	69	38	48	51	58
	Envers pers. vulnérable par pers. ayant autorité	Acc.		3	3	2	2	1	2	3	2	3	2	3
	Envers pers. vulnérable (qualité auteur inconnue)	Acc.		11	4	4	8	3	12	12	9	7	5	9
	Envers un mineur par cohabitant sans rel. Autorité	Acc.									1	12	18	18
	Envers un arbitre de manifestation sportive	Acc.								1				
	Coups envers personnel transport public	Acc.		8	4	6	7	12	5	8	1	10	5	8
		Tent.												1
	Coups envers personnel autre service public	Acc.		9	9	2	8	8	4	8	7	9	5	10
	Coups envers profession médicale	Acc.		3	3	4	6	5	3	7	5	5	5	7
	Coups envers personnel institut d'enseignement	Acc.		10	11	6	17	15	9	9	8	10	11	9
	Coups envers gardien de prison/corps sécurité	Acc.			1		1			1			1	
Non spécifié	Acc.	1.228	1.380	1.340	1.233	1.159	1.128	1.184	1.169	889	977	1.043	1.119	
	Tent.	7	1											
	Sous-total	1.480	1.928	1.934	1.762	1.702	1.675	1.803	1.788	1.416	1.579	1.657	1.853	
Mutilation génitale féminine	Tent.		1											
	Sous-total		1											
Abstention coupable	Acc.	4	7	4	8	5	10	8	10	2	6	6	8	
	Sous-total	4	7	4	8	5	10	8	10	2	6	6	8	
Autres infr. volontaires. c/ l'intégrité phys.	Privation de soins à enfant ou personne vulnérable	Acc.	3	1	3	2	2	3	1		3	2	2	3
	Délaissement d'enfant ou personne vulnérable	Acc.	2	11	14	18	15	13	19	9	10	6	6	10
	Abandon d'enfant dans le besoin	Acc.	2	2		2	3	2	1	2	3	3	1	3
	Administration substances nuisibles	Acc.	1	5	1	1	6	5	1	5	3	6	5	2
		Tent.						1						
	Empoisonnement de denrées	Acc.					1		2			1	1	1
	Entrave méchante à la circulation	Acc.	3	71	83	71	52	67	65	60	64	63	48	36
		Tent.					1			3				
Voies de faits et violences légères	Inc.	1												
	Acc.	34	148	108	100	91	87	82	87	66	79	65	65	
	Sous-total	46	238	209	194	171	178	171	166	149	160	128	120	
Infr. involontaires contre l'intégrité physique	Homicides involontaires	Acc.	1	1	1	1	2	1				1	1	2
	Coups et/ou blessures involontaires	Acc.	80	32	26	18	15	22	27	20	13	19	9	25
	Administration involontaire substances nuisibles	Acc.			1		1			1		1		
	Abstention d'entretien enfant/personne vulnérable	Acc.		2	2	1	2	1	3	1	1	1	2	
	Morsure de chien	Acc.		21	29	17	39	28	34	29	26	28	30	39
		Tent.											1	
Non spécifié	Acc.			2	1	1								
	Sous-total	81	56	61	38	60	52	64	51	40	50	43	66	
	Total	2.312	3.172	3.125	2.934	2.886	2.803	3.018	2.958	2.522	2.653	2.708	3.056	

Infr. contre la liberté individuelle

		2000	2013	2014	2015	2016	2017	2018	2019	2020	2021	2022	2023
Prise d'otages	Acc.	5	1	3					1	1	2		
	Tent.	1											
	Sous-total	6	1	3					1	1	2		
Enlèvement de mineur ou personne vulnérable	Enlèvement parental	Acc.	5	6	6	8	6	4	2	3	1	3	5
		Tent.		1				2	2	2	3	4	
	Autre enlèvement	Acc.	6	4	6	6	7	6	7	3	1		4
		Tent.	7	1	4	6	5	12	17	7	2	2	3
	Sous-total	13	10	17	18	19	25	29	18	10	7	10	11
Détenion par un particulier	Acc.	23	51	58	31	35	31	33	50	33	46	39	31
	Tent.	1	2	1	1	1	3	2	4		2		1
	Sous-total	24	53	59	32	36	34	35	54	33	48	39	32
	Total	43	64	79	50	55	59	64	73	44	57	49	43

Infr. contre les mœurs

			2000	2013	2014	2015	2016	2017	2018	2019	2020	2021	2022	2023
Viol ayant causé la mort	Victime < 10a	Acc.					1	1						
		Sous-total				1	1							
Viol n'ayant pas causé la mort	Victime < 10a	Acc.	21	24	26	22	26	15	26	25	15	24	6	
		Tent.							2	3		1		
	Victime 10a - 14a	Acc.	14	36	21	20	26	22	17	31	17	17	13	
		Tent.		1	2		2	3			1	1		
	Victime 14a - 16a	Acc.	19	10	11	11	15	19	12	16	14	20	7	
		Tent.					1		2	2	2	1		
	Victime 16a - 18a	Acc.	4	13	9	3	6	10	17	11	11	17	1	
		Tent.	1		1		1	1	2	1				
	Victime majeure	Acc.	34	49	53	29	54	65	68	66	51	72	20	
		Tent.	9	5	5	3	3	14	9	9	9	2	2	
Victime âge inconnu	Acc.			2	1			1	3	1	1			
	Tent.								1					
	Sous-total	102	138	130	89	134	150	159	165	121	155	49		
Viol avec conséquence inconnue		Acc.	5	2	4		1	2	2	1	1			3
		Sous-total	5	2	4		1	2	2	1	1			3
Viol n'ayant pas causé la mort (nvCPS)	Victime < 16a	Acc.									2	7	40	65
		Tent.											1	
	Victime 16a - 18a	Acc.								1		3	8	14
		Acc.								1		1	48	81
	Victime majeure	Tent.											2	4
Sous-total									2	2	11	99	164	
Attentat à la pudeur ayant causé la mort	Victime < 16a	Acc.			1									
		Sous-total		1										
Attentat à la pudeur avec violence / menace	Victime < 16a	Acc.	7	17	20	25	24	14	24	23	25	19	7	
		Acc.	3	1	2	1	2	6	5	6	3	1	2	
	Victime majeure	Acc.	9	24	23	22	17	22	16	36	26	21	8	
		Tent.						1				1		
	Sous-total	19	42	45	48	43	43	45	65	54	42	17		
Attentat à la pudeur sans violence / menace	Victime < 16a	Acc.	46	75	47	63	62	45	51	58	57	61	11	
		Tent.								1	1			
	Victime 16a - 18a	Acc.	5	9	5	6	6	9	7	8	6	7	5	
		Acc.	13	10	7	5	3	3	4	1	5	6		
	Victime âge inconnu	Tent.										1		
Sous-total		64	94	59	74	71	57	62	68	69	75	16		
Attentat à la pudeur non spécifié		Acc.	1	1	1	1			2		3	3		
		Sous-total	1	1	1	1			2		3	3		

Infr. contre les mœurs

			2000	2013	2014	2015	2016	2017	2018	2019	2020	2021	2022	2023
Atteinte intégrité sexuelle sans mort (nvCPS)	Victime < 16a	Acc.								1	5	3	46	78
		Tent.												1
	Victime 16a - 18a	Acc.											7	10
		Acc.											1	26
	Victime majeure	Tent.											1	1
		Sous-total								1	5	4	80	124
Atteinte intégrité sex.-indéterminé (nvCPS)			Acc.										1	1
		Sous-total											1	1
Pornographie infantine	Détention	Acc.	3	14	9	9	8	10	12	10	16	13	5	
	Distribution	Acc.	1	11	17	29	19	17	40	28	39	41	5	2
	Accès pornographie infantine via technologie	Acc.				2	1	1	2	2	2	3		
	Non spécifié	Acc.		3		7	2	6	1	2	2	1		
		Sous-total	4	28	26	45	31	34	54	42	59	58	10	2
Pornographie			Acc.	2	2	3			1			1	1	
		Sous-total	2	2	3				1			1	1	
Incitation à la débauche	Victime mineure	Acc.	6	6	14	15	12	8	4	12	10	9	2	
		Tent.					1			1				
	Victime majeure	Acc.	6	14	23	48	27	31	15	9	7	12	3	
	Age victime inconnu	Acc.	11	2	1	1	3		1	2		2		
	Publicité par ICT pour débauche	Acc.			1	1			1	2	1			
	Autre publicité pour débauche	Acc.		3	2		1			1				
	Non spécifié	Acc.	247						1				1	
	Tent.	1												
		Sous-total	271	25	41	65	43	40	22	27	18	24	5	
Exploitation de la débauche d'autrui	Victime mineure	Acc.	3	1	4	3		1		1		1		
		Tent.			1									
	Victime majeure	Acc.	5	13	18	17	17	6	7	11	11	13	6	
	Age victime non spécifié	Acc.	1									1		
	Age victime inconnu	Acc.	13	9		3	3		1	5	1	2	5	
		Sous-total	24	23	23	23	20	7	8	17	12	17	11	
Outrage public aux bonnes mœurs	Actions (exhibitionnisme, etc.)	Acc.	27	25	38	31	21	20	33	23	41	32	29	
	Ecrits, images, objets	Acc.	31	3	11	11	9	9	10	1	5	3	1	
	Obscénités en public	Acc.			1	2	1	1			1		1	
	Publicité pour avortement	Acc.	1											
	Exhibitionnisme (nvCPS)	Acc.											2	23
	Contenu pornographique extrême ou violent (nvCPS)	Acc.											1	2
	Non spécifié	Acc.	1	2	2						1			
		Sous-total	60	30	52	44	31	30	43	26	46	36	33	25

Infr. contre les mœurs

			2000	2013	2014	2015	2016	2017	2018	2019	2020	2021	2022	2023	
Voyeurisme	Observation/enregistrement de nudité ou intimité	Acc.	1	3	1	1	8	11	12	14	14	8	8	1	
		Tent.											1		
	Diffusion enregistrement nudité ou intimité	Acc.				6	32	28	24	48	40	12			
		Tent.								1					
	Non spécifié	Acc.											1		
		Sous-total	1	3	1	1	14	43	40	38	63	48	22	1	
Voyeurisme direct (nvCPS)	Victime < 16a	Acc.												2	
		Acc.											2	1	
	Victime majeure	Tent.											1		
		Sous-total											3	3	
Voyeurisme via moyen technique ou autre (nvCPS)	Victime < 16a	Acc.											1	3	
	Victime 16a - 18a	Acc.											2		
	Victime majeure	Acc.										1	6	4	
		Sous-total										1	9	7	
Diffusion de contenu à caractère sexuel (nvCPS)	Victime < 16a	Acc.											2	7	
	Victime 16a - 18a	Acc.											1	2	
	Victime majeure	Acc.											4	4	
		Sous-total											7	13	
Diffusion contenu sex. but méchant/lucrat. (nvCPS)	Victime < 16a	Acc.												1	6
	Victime 16a - 18a	Acc.											3	8	
		Acc.											7	14	
	Victime majeure	Tent.												1	
		Sous-total											11	29	
Diffusion contenu caract. sex.-indéterminé (nvCPS)		Acc.											1		
		Sous-total											1		
Avortement sans permission de la femme	Non spécifié	Tent.				1									
		Sous-total				1									
Grooming (contact par ICT avec mineur < 16 ans)		Acc.			1	2	4			2	2				
		Tent.									1				
		Sous-total			1	2	4			2	3				
Grooming online - avec ICT (nvCPS)	Victime < 16a	Acc.											1	7	
	Victime 16a - 18a	Acc.												1	
		Sous-total											1	8	
Exploitation sexuelle mineurs-prostitution (nvCPS)	Incitation à la débauche/prostit. (nvCPS)	Acc.											4	7	
	Recrutement aux fins de débauche/prostit. (nvCPS)	Acc.											1		
	Mise à disposition local débauche/prostit. (nvCPS)	Acc.												1	
	Exploitation de la débauche/prostit. (nvCPS)	Acc.												1	
	Publicité pour la débauche/prostit. (nvCPS)	Acc.												1	
		Sous-total											5	10	

Infr. contre les mœurs

			2000	2013	2014	2015	2016	2017	2018	2019	2020	2021	2022	2023
Images d'abus sexuels de mineurs (nvCPS)	Production/diffusion images abus sexuels (nvCPS)	Acc.											16	20
	Détention/acquisition images abus sexuels (nvCPS)	Acc.											7	6
	Accès à images abus sexuels de mineurs (nvCPS)	Acc.											1	3
	Images abus sexuels de mineurs-indéterminé	Acc.												3
		Sous-total											24	32
Abus de la prostitution - personne majeure (nvCPS)		Acc.											1	6
		Sous-total											1	6
		Total	553	388	386	391	392	411	438	454	456	475	406	428

Infr. contre autres valeurs morales et sentiments

			2000	2013	2014	2015	2016	2017	2018	2019	2020	2021	2022	2023	
Harcèlement	Harcèlement par téléphone (OLD)	Acc.	99												
		Acc.	37	900	927	922	891	845	846	854	852	932	926	1.048	
		Tent.			1										
		Sous-total	136	900	928	922	891	845	846	854	852	932	926	1.048	
Violation de sépulture		Acc.	4	1	5	1	3	2	1	1	6	2		3	
		Sous-total	4	1	5	1	3	2	1	1	6	2		3	
Violation du secret professionnel		Acc.	1	7	6	10	9	5	6	11	17	10	6	3	
		Sous-total	1	7	6	10	9	5	6	11	17	10	6	3	
Atteinte à l'honneur	Calomnie et diffamation	Acc.	75	100	83	89	77	81	126	115	99	105	124	126	
		Tent.	1												
	Déclaration calomnieuse	Acc.	5	9	3	8	4	6		7	5	6	4	6	
		Imputation calomnieuse	Acc.	6	9	14	21	10	10	6	8	10	15	8	6
	Divulgateur méchant	Acc.		3	8	2	1		3	1	4	3	3	3	
	Injures (Délict)	Acc.	4	63	70	72	33	51	46	39	37	34	22	24	
	Non spécifié	Acc.		1	2		2		1		1	1	1		
	Sous-total	91	185	180	192	127	148	182	170	156	164	162	165		
Vie privée	Intrusion de nuit	Acc.	1												
		Acc.	99	113	100	101	96	94	92	90	88	85	75	101	
	Violation de domicile par un particulier	Tent.	1	2		2			8	5	4		1	3	
	Violation du secret des lettres	Acc.	4	5	1	5	4	8	5	3	3	2	2	2	
	Sous-total	105	120	101	108	100	102	105	98	95	87	78	106		
Libre exercice des cultes		Acc.							1						
		Sous-total							1						
Tapage nocturne		Acc.	251	83	82	21	23	23	21	38	55	28	12	12	
		Sous-total	251	83	82	21	23	23	21	38	55	28	12	12	
Violation de communication par particulier		Acc.	1	10	4	1	1	2	1	4	1	1	1		
		Sous-total	1	10	4	1	1	2	1	4	1	1	1		
Abus faiblesses de personnes		Acc.		6	9	11	7	11	10	17	8	9	13	16	
		Tent.			1										
		Sous-total		6	10	11	7	11	10	17	8	9	13	16	
Vie privée mœurs: publication identité victime		Acc.				1	1	1	1				1	1	
		Sous-total				1	1	1	1				1	1	
Cyberlokkking (leurre de mineur par ICT)		Acc.							2	2			2	1	
		Sous-total							2	2			2	1	
Attirer ou utiliser mineur ou personne vulnérable		Acc.							1	1	1				
		Sous-total							1	1	1				
Occupation bien d'autrui (squatter)	Pénétrer / occuper / séjourner (bien non habité)	Acc.								14	7	7	21	19	
		Acc.									1	6	3	10	
		Sous-total								14	8	13	24	29	

Infr. contre autres valeurs morales et sentiments

			2000	2013	2014	2015	2016	2017	2018	2019	2020	2021	2022	2023
		Total	589	1.312	1.316	1.266	1.162	1.139	1.177	1.211	1.199	1.246	1.225	1.384

Infr. relative au statut juridique de l'enfant

			2000	2013	2014	2015	2016	2017	2018	2019	2020	2021	2022	2023
Non-représentation d'enfants	Par les parents	Acc.	123	141	156	141	93	116	109	71	62	69	38	55
		Tent.						1						
	Par une personne qui en a la charge	Acc.		23	19	8	6	16	5	8	4	3	4	1
		Sous-total	123	164	175	149	99	132	115	79	66	72	42	56
Suppression d'un enfant		Acc.	5											
		Sous-total	5											
Non-déclaration de naissance		Acc.		1										
		Sous-total		1										
Non spécifié		Acc.		1			1					1		1
		Sous-total		1			1					1		1
		Total	128	166	175	149	100	132	115	79	66	73	42	57

Vol et extorsion

			2000	2013	2014	2015	2016	2017	2018	2019	2020	2021	2022	2023
Vol avec circ. aggr.	Avec violence	Acc.	823	633	578	550	450	467	390	386	262	240	277	284
		Tent.	159	82	76	64	64	59	48	41	44	27	24	39
	Sans violence	Acc.	6.887	5.849	5.313	4.807	4.174	4.080	3.765	3.644	2.661	2.256	2.333	2.466
		Tent.	3.214	2.356	2.263	2.132	1.572	1.699	1.659	1.641	1.236	1.113	911	1.043
	Sous-total		11.083	8.920	8.230	7.553	6.260	6.305	5.862	5.712	4.203	3.636	3.545	3.832
Vol sans circ. aggr.	Avec violence	Acc.	279	474	441	441	381	362	345	362	274	225	291	325
		Tent.	32	39	34	40	21	31	28	25	18	14	15	12
	Sans violence, Vol à la tire	Acc.	665	492	465	413	513	478	410	494	339	397	377	488
		Tent.	6	2	5	3	2	3	7	1	4	6	1	1
	Sans violence, Vol d'usage	Acc.	7	19	22	25	24	10	8	20	10	8	8	4
		Tent.				1								
	Sans violence, Vol domestique	Acc.	85	109	92	50	44	51	49	44	25	28	37	43
		Tent.						1	3					1
	Sans violence	Acc.	4.910	5.230	5.162	4.811	4.563	4.597	4.621	4.421	3.083	3.251	3.730	3.401
		Tent.	96	84	102	62	91	107	88	89	75	68	77	81
	Sous-total		6.449	6.323	5.846	5.639	5.640	5.559	5.456	3.828	3.997	4.536	4.356	
Vol non spécifié	Acc.	2.235	66	34	39	42	81	84	83	26	26	101	42	
	Tent.	141	9	1		1					1			
	Sous-total		75	35	39	43	81	84	83	26	27	101	42	
Extorsion	Acc.	43	124	171	124	119	127	90	69	53	63	54	61	
	Tent.	20	39	60	32	40	47	37	43	32	43	45	37	
	Sous-total		163	231	156	159	174	127	112	85	106	99	98	
Fabrication de fausses clefs	Acc.	4		1							1	1		
	Tent.	1												
	Sous-total			1							1	1		
Maraudage	Acc.	2												
	Sous-total													
	Total		19.614	15.607	14.820	13.594	12.101	12.200	11.632	11.363	8.142	7.767	8.282	8.328

Fraude

		2000	2013	2014	2015	2016	2017	2018	2019	2020	2021	2022	2023	
Blanchiment d'argent	Acc.	7	25	21	19	14	13	11	28	104	79	70	101	
	Tent.						2			1	3	1	2	
	Sous-total	7	25	21	19	14	15	11	28	105	82	71	103	
Recel	Recel simple	Acc.	122	192	165	107	184	168	169	205	167	115	130	99
		Tent.					1							
	Recel qualifié	Acc.	93	16	34	34	53	26	19	13	30	24	10	7
		Acc.	130	7	3	2	9	6	8	7	1	5		1
	Non spécifié	Tent.	6			1								
	Sous-total	351	215	202	144	246	201	196	225	198	144	140	107	
Grivèlerie	Carburant / lubrifiant	Acc.	18	4	9	3	4	2	4	3	2	2	3	1
		Tent.	1											
	Boissons et aliments	Acc.	9	9	6	6	11	7	7	7	3	3	11	11
	Voiture de location	Acc.	57	43	21	19	11	18	17	18	5	11	10	9
	Logements	Acc.	1			1	1	1			1		1	1
	Non spécifié	Acc.	2										1	
	Sous-total	88	56	36	29	27	28	28	28	11	16	26	22	
Corruption privée	Acc.		1	1			1		1	2				
	Sous-total		1	1			1		1	2				
Détournement et destruction frauduleuse	Cel frauduleux	Acc.	801	69	88	73	74	84	92	87	67	79	83	131
		Tent.	2											
	D'argent, de papiers, etc.	Acc.	5	6	4	3	4	6	3	3	7	5	3	2
	D'objets saisis	Acc.	11	3	6	2	5	1	9	1	5	2		13
	D'héritage	Acc.			1	2	1	1	6	1		6	3	
	Non spécifié	Acc.	33	2	8	6	5	3	2	3	5	3	7	2
	Tent.	5												
	Sous-total	857	80	107	86	89	95	112	95	84	95	96	148	
Escroquerie	Fraude par internet	Acc.		122	130	126	144	180	222	302	411	544	758	751
		Tent.		30	29	35	23	29	30	42	44	42	35	44
	Escroquerie sans internet	Acc.	3	211	158	157	183	185	249	196	155	159	168	160
		Tent.		37	27	27	21	40	47	37	30	10	13	24
	Non spécifié	Acc.	118											
	Tent.	24												
	Sous-total	145	400	344	345	371	434	548	577	640	755	974	979	
Tromperie	Marchandises vendues / travail fourni	Acc.	3	6	5	8	6	9	10	7	3	7	7	6
	Monnaies	Acc.				1			2		1		1	
	Non spécifié	Acc.				1								
	Sous-total	3	6	5	10	6	9	12	7	4	7	8	6	
Abus de confiance et infr. apparentées	Abus de confiance	Acc.	341	336	288	303	253	240	311	286	245	258	273	280
		Tent.	5	1		2	1	2	1					
	Abus des faiblesses	Acc.	2	15	16	31	26	26	46	47	29	30	29	35
		Sous-total	348	352	304	336	280	268	358	333	274	288	302	315

Fraude

			2000	2013	2014	2015	2016	2017	2018	2019	2020	2021	2022	2023
Abus de biens sociaux	Par des sociétés	Acc.	1		2		1	1	4	4	3		4	
	Par des A.S.B.L.	Acc.		5	3	2		3						
	Non spécifié	Acc.		1	2	7	1	1	1		3	2	1	
		Acc.		33	22	12	11	7	14	12	4	8	8	8
	Autres	Tent.							1					
		Sous-total	1	39	29	21	13	12	20	16	10	10	13	8
Infr. liées à l'insolvabilité	Par des tiers	Acc.		5	1			1		1		1		
	Par le débiteur	Acc.		5		2	1	2	4	3	1		1	1
		Acc.	2	32	39	22	15	17	16	16	12	4	1	4
	Non spécifié	Tent.	1	1										
		Sous-total	3	43	40	24	16	20	20	20	13	5	2	5
Insolvabilité frauduleuse		Acc.			1	2	2		1		1			1
		Sous-total			1	2	2		1		1			1
Chèques sans provision		Acc.	116	3		2								
		Tent.	3											
		Sous-total	119	3		2								
		Total	1.922	1.220	1.090	1.018	1.064	1.083	1.306	1.330	1.342	1.402	1.632	1.694

Dégradation de la propriété

			2000	2013	2014	2015	2016	2017	2018	2019	2020	2021	2022	2023
Incendie volontaire	Dans lieu habité (de jour)	Acc.	13	12	19	19	17	13	18	14	13	16	13	14
		Tent.	1				1	1	1			1	5	2
	Dans lieu habité (de nuit)	Acc.	22	24	46	32	23	27	30	22	23	13	19	15
		Tent.	2		4	2	2	1		1	2	2		3
	Dans lieu habité (moment indéterminé)	Acc.	1	2	3	2	4				1			2
		Tent.	2							1	1			
	Dans un autre lieu (de jour)	Acc.	38	70	63	48	75	58	57	38	51	35	45	23
		Tent.			1	1	1	3			3	1		
	Dans un autre lieu (de nuit)	Acc.	147	288	295	299	271	302	232	250	192	172	191	179
		Tent.	3	4	3	7	7	8	1	7	2	3	3	5
	Dans un autre lieu (moment indéterminé)	Acc.	12	14	20	27	20	17	13	15	11	9	7	6
		Tent.	3	3	1		2	1	1	1	2		1	
	Non spécifié	Acc.	1	2	1		1	1		1				
Tent.		1												
	Sous-total	246	419	456	437	423	432	353	351	301	252	284	249	
Destruction par explosion volontaire	Dans lieu habité (de jour)	Tent.			1									
		Acc.				1								
	Dans un autre lieu (de jour)	Acc.					1						1	
		Acc.								1				1
	Dans un autre lieu (de nuit)	Tent.			1		1							
		Acc.			1									
Non spécifié	Acc.			1										
	Sous-total			3	1	2				1		1	1	
Incendie involontaire	Acc.	56	51	64	52	53	47	44	51	31	40	55	39	
	Sous-total	56	51	64	52	53	47	44	51	31	40	55	39	
Destruction, dénaturation, dégradation	Avec circ. aggr.	Acc.	304	24	26	26	22	24	25	37	25	22	25	14
		Acc.		3	4			1		2				1
	Destruction de biens agricoles	Acc.	30	33	7	2	6		5	7	4	2	2	3
		Tent.	20											
Sous-total	354	60	37	28	28	25	30	46	29	24	27	18		
Vandalisme	Sur véhicules	Inc.	1											
		Acc.	1.175	1.321	1.267	1.078	1.040	1.070	1.001	926	743	852	837	806
		Tent.	1											1
	Sur autres biens mobiliers	Acc.	547	241	307	307	333	272	297	272	240	230	197	201
		Tent.	1			1		1						
	Graffitis	Acc.	1	60	67	44	39	29	24	22	31	27	30	27
		Acc.	678	776	719	496	388	332	319	238	212	194	164	167
	Autres détériorations sur biens immobiliers	Tent.	1											
		Acc.	97	86	130	324	397	382	504	454	454	427	475	504
	Dégradation de clôture	Tent.				1	1	1						1
Sous-total		2.502	2.484	2.490	2.251	2.198	2.087	2.145	1.912	1.680	1.730	1.704	1.706	
Intrusion dans une zone portuaire	Acc.												1	
	Sous-total											1		

Dégradation de la propriété

			2000	2013	2014	2015	2016	2017	2018	2019	2020	2021	2022	2023
		Total	3.158	3.014	3.050	2.769	2.704	2.591	2.572	2.361	2.041	2.046	2.072	2.013

Infr. contre la Sécurité de l'Etat

			2000	2013	2014	2015	2016	2017	2018	2019	2020	2021	2022	2023
Roi et gouvernement	Acc.		1				1							
	Sous-total		1				1							
Sûreté intérieure de l'Etat	Acc.						2			1				
	Sous-total						2			1				
Sûreté extérieure de l'Etat	Acc.						1							
	Sous-total						1							
Terrorisme	Groupe terroriste	Acc.		1	3	11	8	4	4	1			1	1
	Diffuser un message qui incite au terrorisme	Acc.				1	1		1	1				
	Infractions terroristes particulières	Acc.							1	1				
	Sous-total			1	3	12	9	4	6	3			1	1
Non spécifié	Acc.				1			2						
	Sous-total				1			2						
Total			1	1	3	13	13	6	6	4			1	1

Infr. contre la sécurité publique

			2000	2013	2014	2015	2016	2017	2018	2019	2020	2021	2022	2023
Organisation criminelle	Acc.		5	16	11	13	8	8	7	8	5	9	5	4
		Tent.										1		
	Sous-total		5	16	11	13	8	8	7	8	5	10	5	4
Association de malfaiteurs	Acc.		28	18	20	19	19	18	10	19	12	12	10	11
		Tent.	1											
	Sous-total		29	18	20	19	19	18	10	19	12	12	10	11
Evasion de prisonniers	Evasion simple	Acc.	3	4	2	8	3	6	2	6	10	6	12	14
		Tent.	1	1		1		2	2					
	Evasion qualifiée	Acc.		2				2	1	1	1		2	2
		Tent.		1		1				1				
	Non-rentree de congé	Acc.		2	3	7	4	4	3	7	4	2	19	21
		Acc.		13	36	27	26	21	32	33	29	36	54	76
	Non respect surveillance électronique	Acc.	2	1		2	1	1	1	2			1	3
		Tent.	1											
Sous-total		7	24	41	45	35	34	41	52	44	45	90	114	
Recel	Recel de criminel	Acc.	3		1			2					1	
		Sous-total	3		1			2					1	
Menaces	Menace d'attentat	Acc.	3	2	1	2	6	3	1	3	16	5	2	2
		Tent.											1	
	Verbales	Acc.	1.648	723	772	758	646	630	679	696	581	640	616	661
		Tent.				1	1							
	Ecrites	Acc.	75	205	191	191	195	207	236	214	210	185	171	180
		Acc.	316	442	423	413	425	410	468	402	395	402	409	395
	Par gestes, emblèmes	Tent.										1		
		Acc.	9	6	10	13	33	10	9	13	9	11	10	18
	Alerte à la bombe	Tent.	1										1	
		Acc.	26	21	15	8	5	9	16	14	8	6	10	9
Non spécifié	Tent.	8												
	Sous-total	2.086	1.399	1.412	1.385	1.311	1.270	1.409	1.342	1.219	1.250	1.220	1.265	
Total			2.130	1.457	1.485	1.462	1.373	1.332	1.467	1.421	1.280	1.317	1.326	1.394

Infr. contre l'autorité publique

		2000	2013	2014	2015	2016	2017	2018	2019	2020	2021	2022	2023
Violence c/ personnes investies autorité publique	Acc.	5	11	14	13	9	12	6	8	8	4	5	5
	Sous-total	5	11	14	13	9	12	6	8	8	4	5	5
Rébellion	Rébellion armée	Acc.	23	18	25	22	17	32	22	17	13	8	10
		Tent.					1						
	Rébellion non armée	Acc.	91	96	84	88	86	65	68	60	55	55	55
		Acc.	17	18	20	20	18	15	19	11	7	12	15
	Tent.	4											
	Sous-total	182	132	134	124	130	122	112	109	88	75	75	80
Outrages	Acc.	145	173	175	162	129	142	137	152	72	70	58	68
	Tent.	1											
	Sous-total	146	173	175	162	129	142	137	152	72	70	58	68
Refus de coopération (informatique et télécom)	Acc.											1	
	Sous-total											1	
Autres infractions	Bris de scellés	Acc.	9	19	15	22	15	21	9	16	25	9	15
	Entraves exercice fonction judiciaire	Acc.	1										
	Imprimés sans éditeur responsable	Acc.					1						
	Industrie, commerce et enchères publiques	Acc.	2				6	2			1	1	
	Sous-total	7	12	19	15	22	22	23	9	16	26	10	15
	Total	340	328	342	314	290	298	278	278	184	175	149	168

Infr. contre la foi publique

				2000	2013	2014	2015	2016	2017	2018	2019	2020	2021	2022	2023
Faux en écritures	Faux en écritures	Acc.	311	257	340	324	193	207	187	205	146	171	154	171	
		Tent.	15			1	1				1				
	Usage de faux en écrit. et écrit. falsifiées	Acc.	266	206	198	266	179	192	192	213	146	170	177	158	
		Tent.	7			2	1	3	5	3	1		1		
Sous-total			599	463	538	593	374	402	384	421	294	341	332	329	
Usurpation	Immixtion dans fonctions publiques	Acc.	5	1	3	4	2	3	2	4	4	4	3	1	
		Tent.										1			
	De fonctions	Acc.	2	2	2	4	3	1	2		1		2		
		Tent.											1		
	De titres	Acc.							1			1	1		
	De costumes, de décorations, etc.	Acc.				2	1								
	De nom	Acc.	129	267	295	389	293	262	284	327	226	213	243	261	
		Tent.		1		1	1	1	1		1			1	
Non spécifié	Acc.		6	2	1		3	1		2		3			
Tent.	2														
Sous-total			138	277	302	401	300	270	291	331	234	219	253	263	
Contrefaçon / falsification	Contrefaçon	Acc.	8	118	59	53	46	43	52	58	44	35	42	43	
		Tent.		2											
	Falsification	Acc.	3	16	11	17	15	19	15	27	23	15	14	16	
		Acc.		5	2	4	1	1	1			1	1	1	
Non spécifié	Tent.	3													
Sous-total			14	141	72	74	62	63	68	85	67	51	57	60	
Fausses monnaies	Emission	Acc.	59	35	12	20	10	13	9	6		5	5	3	
		Tent.	3	1		1	1	2				1	1		
	Non spécifié	Acc.	2	19	1	5									
		Tent.		1											
	Autres	Acc.	131	19	12	11	3	7	11	4	6	3	6	9	
Tent.	1	1							1	1					
Sous-total			196	76	25	37	14	22	20	11	7	9	12	12	
Faux en justice	Faux témoignage	Acc.		1	3	1	1	2		2		1	1		
	Fausses déclarations	Acc.	4	11	5	4	8	9	15	13	9	6	9	6	
	Faux serment	Acc.									1	1			
	Subornation de témoins	Acc.			1										
	Falsification d'enregistrement	Acc.					5	1							
Sous-total			4	12	9	5	14	12	15	15	10	8	10	6	
Total			951	969	946	1.110	764	769	778	863	612	628	664	670	



Charleroi

Infraction Code pénal

Infr. contre la famille

	2000	2013	2014	2015	2016	2017	2018	2019	2020	2021	2022	2023
Bigamie		2										
Acc.		2										
Sous-total		2										
Abandon de famille	26	10	4	11	1	4	2	2	2	1	3	2
Acc.	26	10	4	11	1	4	2	2	2	1	3	2
Sous-total	26	10	4	11	1	4	2	2	2	1	3	2
Refus du droit aux relations personnelles	558	341	454	557	431	328	374	385	366	344	368	302
Acc.	558	341	454	557	431	328	374	385	366	344	368	302
Sous-total	558	341	454	557	431	328	374	385	366	344	368	302
Non-acquittement pension alimentaire	111	46	49	42	26	32	29	26	7	9	9	17
Acc.	111	46	49	42	26	32	29	26	7	9	9	17
Sous-total	111	46	49	42	26	32	29	26	7	9	9	17
Mariage forcé		1							1	1	1	
Acc.		1							1	1	1	
Tent.								1				
Sous-total		1						1	1	1	1	
Non spécifié	3	8	12	4		3						
Acc.	3	8	12	4		3						
Sous-total	3	8	12	4		3						
Total	698	408	519	614	458	367	405	414	376	355	381	321



Criminalité informatique

		2000	2013	2014	2015	2016	2017	2018	2019	2020	2021	2022	2023
Hacking	Acc.		36	27	31	37	32	35	64	63	127	137	108
	Tent.					3		3		2	11	25	1
	Sous-total		36	27	31	40	32	38	64	65	138	162	109
Faux en informatique	Acc.		8	13	10	9	11	6	13	11	12	10	8
	Tent.							1					
	Sous-total		8	13	10	9	11	7	13	11	12	10	8
Fraude informatique	Acc.		1.619	1.083	1.464	1.912	1.732	1.652	1.717	1.247	1.475	1.642	1.528
	Tent.		264	110	210	250	134	160	173	52	28	45	62
	Sous-total		1.883	1.193	1.674	2.162	1.866	1.812	1.890	1.299	1.503	1.687	1.590
Sabotage	Acc.		6	4	5	6	12	10	6	1	6	1	2
	Sous-total		6	4	5	6	12	10	6	1	6	1	2
Total			1.933	1.237	1.720	2.217	1.921	1.867	1.973	1.376	1.659	1.860	1.709



Exercice illégal de l'autorité publique

		2000	2013	2014	2015	2016	2017	2018	2019	2020	2021	2022	2023
Usurpation de pouvoir	Acc.										1	1	1
	Sous-total										1	1	1
Concussion	Acc.				1		2						
	Tent.				1								
	Sous-total				2		2						
Corruption publique	Acc.		6	4	5	3	4				1		1
	Tent.		2	2			1					1	
	Sous-total		8	6	5	3	5				1	1	1
Coalition	Acc.					1							
	Sous-total					1							
Détenion par fonctionnaire public	Acc.		1			1							
	Sous-total		1			1							
Violation de domicile par fonctionnaire public	Acc.	3	5	3	3	6	3	4	4	3	4	6	1
	Sous-total	3	5	3	3	6	3	4	4	3	4	6	1
Actes arbitraires	Acc.	1	1	1	2		1		2	1	1	1	1
	Sous-total	1	1	1	2		1		2	1	1	1	1
Prise d'intérêt	Acc.		2	3	2		5		1				
	Sous-total		2	3	2		5		1				
Abus de l'autorité	Acc.	2	1	2	2	4	1	3	1	3	1	1	1
	Tent.										1		
	Sous-total	2	1	2	2	4	1	3	1	3	2	1	1
Actes de l'état civil	Acc.		1		1								
	Sous-total		1		1								
Ministres des cultes	Acc.			1									
	Sous-total			1									
Négligence du dépositaire	Acc.								2				2
	Sous-total								2				2
Non spécifié	Acc.						1						
	Sous-total						1						
Total		6	19	16	17	15	18	7	10	7	9	10	7



Marchand de sommeil

		2000	2013	2014	2015	2016	2017	2018	2019	2020	2021	2022	2023
Sans circ. aggr.	Acc.		3	12	4	3	7	7	4	14	10	11	5
	Sous-total		3	12	4	3	7	7	4	14	10	11	5
Avec circ. aggr.	Acc.		3	2				1	3		3		1
	Sous-total		3	2				1	3		3		1
Total			6	14	4	3	7	8	7	14	13	11	6

Exploitation de la mendicité

		2000	2013	2014	2015	2016	2017	2018	2019	2020	2021	2022	2023
Incitation à la mendicité	Acc.		1										
	Sous-total		1										
Total			1										

Traite des êtres humains

		2000	2013	2014	2015	2016	2017	2018	2019	2020	2021	2022	2023
Exploitation de la mendicité	Acc.							1					
	Sous-total							1					
Exploitation sexuelle	Acc.		3	4	1	1	2	2	5	1	2	7	6
	Sous-total		3	4	1	1	2	2	5	1	2	7	6
Exploitation économique	Acc.		5	4	5	11	4	2	1	4	4	2	6
	Tent.						1						
	Sous-total		5	4	5	11	5	2	1	4	4	2	6
Crimes et délits forcés	Acc.			1				2	1				1
	Sous-total			1				2	1				1
Production ou diffusion de pornographie infantine	Acc.				2		1	1					
	Sous-total				2		1	1					
Total			8	9	8	12	8	8	7	5	6	9	13



Provocation crime ou délits

		2000	2013	2014	2015	2016	2017	2018	2019	2020	2021	2022	2023
Provocation délits	Acc.												1
	Acc.									1		1	1
	Acc.										5		
	Sous-total									1	5	1	2
Provocation crime	Acc.											1	
	Sous-total											1	
	Total									1	5	2	2

Autres infractions Code pénal

		2000	2013	2014	2015	2016	2017	2018	2019	2020	2021	2022	2023
	Acc.		4	3	1			1	18	3	1		
	Sous-total		4	3	1			1	18	3	1		
	Total		4	3	1			1	18	3	1		

Contravention Code pénal

		2000	2013	2014	2015	2016	2017	2018	2019	2020	2021	2022	2023
Injures (Contravention)	Acc.	192											
	Sous-total	192											
Destruction d'animaux (Contravention)	Acc.	2											
	Tent.	1											
	Sous-total	3											
Dissimulation visage dans lieu public	Acc.			3		5	3	4	5	5		2	5
	Sous-total			3		5	3	4	5	5		2	5
Autres contraventions CP	Acc.	238	237	95	31	12	8	7	8	8	5	6	6
	Tent.									1			
	Sous-total	238	237	95	31	12	8	7	8	9	5	6	6
	Total	433	237	98	31	17	11	11	13	14	5	8	11



STATISTIQUES POLICIERES DE CRIMINALITE

LIEU DE PERPETRATION: COMMUNE

Charleroi

***ANNEXE II: DETAIL PAR CATEGORIE DE DELIT
LOIS SPECIALES***



Charleroi

Infraction Lois spéciales

Drogues

			2000	2013	2014	2015	2016	2017	2018	2019	2020	2021	2022	2023	
Détention		Acc.	608	452	539	375	495	493	551	600	481	479	437	553	
		Tent.	46		1							1			
		Sous-total	654	452	540	375	495	493	551	600	481	480	437	553	
Usage	Usage en groupe	Acc.	326												
		Tent.	35												
	Usage individuel	Acc.	84												
		Tent.	6												
	Faciliter l'usage	Acc.	335	40	33	32	35	16	11	10	4	3	2	2	
	Incitation à l'usage	Acc.	3	1	1		2		1		2	2			
	Désordre, scandale ou danger dans un espace public	Acc.				3	4	4	1	2	1	2	2		
	Non spécifié	Acc.	1						1	1					
	Tent.	27													
	Sous-total	817	41	34	35	41	20	14	13	7	7	4	2		
Importation et exportation		Acc.	91	57	55	54	37	40	40	55	39	6	6	2	
		Tent.	8												
		Sous-total	99	57	55	54	37	40	40	55	39	6	6	2	
Fabrication		Acc.		22	35	37	43	46	46	29	41	46	34	41	
		Sous-total		22	35	37	43	46	46	29	41	46	34	41	
Commerce		Acc.	197	173	203	198	216	171	170	157	179	206	182	220	
		Tent.	12												
		Sous-total	209	173	203	198	216	171	170	157	179	206	182	220	
Autres		Acc.	54	31	37	31	43	49	57	77	86	73	98	129	
		Tent.									1				
		Sous-total	54	31	37	31	43	49	57	77	87	73	98	129	
	Total	1.833	776	904	730	875	819	878	931	834	818	761	947		



Législation sur les étrangers

			2000	2013	2014	2015	2016	2017	2018	2019	2020	2021	2022	2023
Transmigration illégale	Mariages simulés/blancs sans récompense/contrainte	Acc.	1	40	23	15	12	16	9	20	8	6	8	10
		Tent.		2		1		2	1	1			1	
	Cohab. légale de complais. sans récompense/contr.	Acc.					1			3	1	1		1
	Accès au territoire	Acc.	35	84	97	118	144	85	116	99	90	97	120	174
		Tent.	1										2	
	Séjour	Acc.	140	994	1.239	1.103	1.035	944	1.272	1.587	1.283	1.500	1.561	2.042
		Tent.							1		1			1
	Éloignement	Acc.		5	4	6	1	3	4	1	1	4	4	3
	Pas de port de documents d'identité ou de voyage	Acc.		15	12	19	7	6	5	8	2	3	5	2
	Inscription au registre des étrangers	Acc.	19	215	229	188	214	200	169	213	247	231	278	274
Reconnaissance fraudul. sans récompense/contrainte	Acc.				1									
	Sous-total		196	1.355	1.604	1.451	1.414	1.256	1.577	1.932	1.633	1.844	1.978	2.506
Mariages simulés/blancs avec récompense/contrainte	Se faire rétribuer	Acc.			1	1			1					
	Sous-total			1	1				1					
Cohab. légale de complais. avec récompense/contr.	Se faire rétribuer	Acc.				1								
	Sous-total					1								
Trafic d'êtres humains		Acc.		6	4	4	1	2	3	8	2	3	3	8
		Tent.											1	1
	Sous-total			6	4	4	1	2	3	8	2	3	4	9
Traite d'êtres humains		Acc.	6											
	Sous-total		6											
Aide au séjour illégal		Acc.		33	20	27	12	9	10	17	13	11	11	22
		Tent.							1	1			1	
	Sous-total			33	20	27	12	9	11	18	13	11	12	22
Non spécifié		Acc.	1	182	1	4	6	3	8	6	1	13	14	1
		Tent.	6											
	Sous-total		7	182	1	4	6	3	8	6	1	13	14	1
Autres		Acc.	3	1	2	3	1		1	6	3			2
	Sous-total		3	1	2	3	1		1	6	3			2
	Total		212	1.577	1.632	1.490	1.435	1.270	1.601	1.970	1.652	1.871	2.008	2.540



Environnement

			2000	2013	2014	2015	2016	2017	2018	2019	2020	2021	2022	2023	
Déchets	Transport de déchets	Acc.		12	10	8	1	2	4	29	7		9	5	
	Déchets par professionnel	Acc.		4	15	5	3	5	3	13	9	7	7	9	
	Déchets par particulier	Acc.	1	105	156	70	60	41	114	257	327	232	226	203	
	Déchets par personne indéterminée	Acc.	273												
	Déchets: permis/autorisation	Acc.		3	5	5	6	2	8	6	5	3	8	2	
	Déchets: infractions fiscales	Acc.		4	3	1		1	1	9	3		1	1	
	Non spécifié	Acc.	9												
	Sous-total		283	128	189	89	70	51	130	314	351	242	251	220	
Feux d'artifice		Acc.			1			1							
		Sous-total			1			1							
Autres que déchets	Urbanisme	Acc.	36	105	101	115	153	104	73	53	68	35	330	123	
	Permis d'environnement	Acc.		6	6	3	3	3	2	12	11	7	3	5	
	Bruit	Acc.	11	2	6		4	1	4						
	Pollution de l'eau	Acc.	23	2	4	4	2	1	1	1	3	2	1		
	Pollution de l'air	Acc.	10	3	1	1			1	1	6	1			
	Pollution du sol	Acc.		4	7	3	7	1		5	8	5	2	1	
	Non spécifié	Acc.							1			1	1		
	Autres nuisances en matière d'environnement	Acc.	15	2	2	4	4	1	1	9	10	7	4	6	
	Sous-total		95	124	127	130	173	111	83	81	106	58	341	135	
Biodiversité / Faune et flore	Commerce et détention: législation CITES	Acc.		1				1		1		1		1	
	Bien-être animal	Acc.	52	41	36	33	42	35	38	33	41	33	31	45	
	Protection de la nature	Acc.	1	2	1						1				
	Permis / autorisation animaux	Acc.		5	2	1	4	3	2	1	5	1		3	
	Destruction d'animaux	Acc.	2	4	4	4	4	3	2	1	2	3		1	
		Tent.	1			1	1								
	Santé des animaux	Acc.										1			
	Sous-total		56	53	43	39	51	42	42	36	50	38	31	50	
Non spécifié		Acc.	11												
		Sous-total	11												
		Total	445	305	360	258	294	205	255	431	507	338	623	405	

Armes et explosifs

			2000	2013	2014	2015	2016	2017	2018	2019	2020	2021	2022	2023
Détention illégale	Arme à feu	Acc.	1	155	160	187	175	125	154	211	124	118	95	105
	Arme blanche ou non à feu	Acc.		198	217	261	269	336	694	535	302	338	352	357



Armes et explosifs

			2000	2013	2014	2015	2016	2017	2018	2019	2020	2021	2022	2023
	Munition	Acc.		33	40	38	34	46	41	39	27	37	25	36
	Pièces/accessoires	Acc.		9	8	8	7	7	8	8	4	4	5	6
	Non spécifié	Acc.	56	46	6	2	2	7	3	3	1	1		
		Tent.	1											
	Sous-total		58	441	431	496	487	521	900	796	458	498	477	504
Port / transport illégal	Arme à feu	Acc.		27	17	26	25	35	22	17	27	22	12	19
	Arme blanche ou non à feu	Acc.		103	126	186	199	217	228	269	130	147	138	159
	Munition	Acc.		2	2	4	6	7	4	5	3	6	5	1
	Pièces/accessoires	Acc.		1		2	2		1	1	2	1	1	1
	Non spécifié	Acc.	255	4	1							1	1	
		Tent.	10											
	Sous-total		265	137	146	218	232	259	255	292	163	177	156	180
Commerce illégal	Arme à feu	Acc.		2	4	4	8	2	4	5	7	3	2	2
	Arme blanche ou non à feu	Acc.		1	1	1	2	3	1	1				1
	Munition	Acc.			1			1			2			
	Pièces/accessoires	Acc.							1					
	Non spécifié	Acc.	3			1	1							
		Sous-total		3	3	6	6	11	6	6	6	9	3	2
Fabrication / réparation illégale	Arme à feu	Acc.				2		1				1		
	Arme blanche ou non à feu	Acc.				1				1				
	Munition	Acc.					1							
		Sous-total				3	1	1		1		1		
Explosifs		Acc.	2	2	6	6	3	2	4	7	4	5		1
		Sous-total	2	2	6	6	3	2	4	7	4	5		1
Enseignement collectif		Acc.								1				
		Sous-total								1				



Armes et explosifs

			2000	2013	2014	2015	2016	2017	2018	2019	2020	2021	2022	2023
Autre	Documents	Acc.			1	1					1	1		
	Numéro de série	Acc.		1			1	1	1		1	1		
	Vente à un mineur d'arme à feu	Acc.											1	
	Vente par correspondance/internet d'arme à feu	Acc.	1			2	1	2	2			2		
	Vente par correspondance/internet d'autre arme	Acc.						1						
	Mesures de sécurité	Acc.		2	3	3	1	2		3	4			
	Stockage	Acc.		3	3	1	2	3	1	6	5	1		1
	Défaut signalement vol ou perte	Acc.		1			1						1	
	Import / export / transit à un usage militaire	Acc.				3	3		1				1	
	Non spécifié	Acc.	132			1								
	Sous-total		133	7	7	11	9	9	5	9	11	7	1	1
	Total		461	590	596	740	743	798	1.170	1.112	645	691	636	689



Protection de la personne

			2000	2013	2014	2015	2016	2017	2018	2019	2020	2021	2022	2023
Discrimination	Racisme et xénophobie	Acc.	27	39	37	26	32	20	28	37	47	44	47	31
	Fondée sur son orientation sexuelle (homophobie)	Acc.		3	3	9	10	6	2	5	3	5	7	9
	Fondée sur le sexe (sexisme)	Acc.				1	1	1	4	1	2	3	4	9
	Fondée sur le handicap	Acc.								1				1
	Fondée sur conviction religieuse ou philosophique	Acc.							2			1	2	3
	Non spécifié	Acc.	1	1					1	1				
	Autre discrimination	Acc.		2	2	3	2		2	2			4	
	Sous-total		28	45	42	39	45	27	39	47	52	57	60	57
Négationnisme et révisionnisme	Négationnisme	Acc.										1		
	Révisionnisme	Acc.			1				1		1			
		Sous-total			1				1		1	1		
Délit de presse		Acc.					1		1		1			
		Sous-total					1		1		1			
Droits d'auteur		Acc.	2	3						1	1	1		
		Sous-total	2	3						1	1	1		
Protection de la vie privée		Acc.	18	21	14	24	21	10	10	12	17	7	5	5
		Tent.	1											
		Sous-total	19	21	14	24	21	10	10	12	17	7	5	5
Caméras de surveillance		Acc.		5	3	7	1	8	3	6	3	2	13	4
		Sous-total		5	3	7	1	8	3	6	3	2	13	4
Droit à l'image		Acc.		4	7	8	10	13	17	9	11	17	9	25
		Sous-total		4	7	8	10	13	17	9	11	17	9	25
Autres		Acc.	1				1			1	1			1
		Sous-total	1				1			1	1			1
	Total		50	78	67	78	79	58	71	76	87	85	87	92



Charleroi

Infraction Lois spéciales

Hormones et dopage

		2000	2013	2014	2015	2016	2017	2018	2019	2020	2021	2022	2023
Détention	Acc.		3	4	4	6	7	12	5	2	1		2
	Sous-total:		3	4	4	6	7	12	5	2	1		2
Usage	Acc.			1		2							
	Sous-total:			1		2							
Fabrication et distribution	Acc.			1		2							
	Sous-total:			1		2							
Non spécifié	Acc.						1		1				1
	Sous-total:						1		1				1
	Total:		3	6	4	10	8	12	6	2	1		3



Loi du football

		2000	2013	2014	2015	2016	2017	2018	2019	2020	2021	2022	2023
Jet d'objets	Acc.							1			7	13	
	Sous-total:							1			7	13	
Pénétrer irrégulièrement le stade ou son périmètre	Acc.								2	1	1	4	
	Sous-total:								2	1	1	4	
Pénétration zones du stade inaccessibles au public	Acc.										3	5	1
	Sous-total:										3	5	1
Non-respect des injonctions données	Acc.								1		4	3	
	Sous-total:								1		4	3	
Inciter à la haine ou à l'emportement	Acc.							2	7	2	5	18	2
	Sous-total:							2	7	2	5	18	2
Objets pyrotechniques dans le stade ou périmètre	Acc.							3		4	9	7	6
	Sous-total:							3		4	9	7	6
Utiliser objets pyrotechniques territoire royaume	Acc.										2	1	
	Sous-total:										2	1	
Vente irrégulière de tickets	Acc.	6	16	39	40	23	21	16		2			
	Sous-total:	6	16	39	40	23	21	16		2			
	Total:	6	16	39	40	23	21	22	10	9	31	51	9



Sécurité privée

		2000	2013	2014	2015	2016	2017	2018	2019	2020	2021	2022	2023
Entreprises de gardiennage / de sécurité	Acc.	24	10	22	10	42	72	28	19	10	2	12	7
	Sous-total:	24	10	22	10	42	72	28	19	10	2	12	7
Détective privé	Acc.				1								
	Sous-total:				1								
Milices privées	Acc.								1				
	Sous-total:								1				
Mercenaires	Acc.				1								
	Sous-total:				1								
	Total:	24	10	22	12	42	72	28	19	11	2	12	7

Protection de la jeunesse

		2000	2013	2014	2015	2016	2017	2018	2019	2020	2021	2022	2023
Législation sur l'obligation scolaire	Acc.	1	20	31	29	19	19	53	39	15	14	23	21
	Sous-total:	1	20	31	29	19	19	53	39	15	14	23	21
Législation sur la protection de la jeunesse	Acc.	112	266	309	293	347	265	317	332	276	280	331	381
	Tent.							1					
	Sous-total:	112	266	309	293	347	265	318	332	276	280	331	381
Non spécifié	Acc.	2	5		4	1	6	7	3	1	4	8	4
	Sous-total:	2	5		4	1	6	7	3	1	4	8	4
	Total:	115	291	340	326	367	290	378	374	292	298	362	406

Code pénal social

		2000	2013	2014	2015	2016	2017	2018	2019	2020	2021	2022	2023
Harcèlement au travail	Acc.		18	20	30	25	13	23	23	16	24	21	24
	Sous-total:		18	20	30	25	13	23	23	16	24	21	24
Violence au travail	Acc.				1	1	1	1	1	2	1		3
	Sous-total:				1	1	1	1	1	2	1		3
Mise en danger du travailleur	Acc.		1			1		1	3	1	1		
	Sous-total:		1			1		1	3	1	1		



Code pénal social

		2000	2013	2014	2015	2016	2017	2018	2019	2020	2021	2022	2023
Age d'admission au travail	Acc.			1									
	Sous-total:			1									
Temps de travail	Acc.				6	5	3	3	9				1
	Sous-total:				6	5	3	3	9				1
Rémunération et autres avantages patrimoniaux	Acc.		1		2	3		1	2				2
	Sous-total:		1		2	3		1	2				2
Travail illégal	Acc.		12	14	26	20	25	20	17	14	15	8	14
	Sous-total:		12	14	26	20	25	20	17	14	15	8	14
Fraude sociale aux cotisations (travail au noir)	Acc.		77	98	117	111	126	161	130	101	74	69	67
	Sous-total:		77	98	117	111	126	161	130	101	74	69	67
Documents sociaux	Acc.		5	3	1	4	2	3	1				
	Sous-total:		5	3	1	4	2	3	1				
Relations collectives de travail	Acc.	1		1					1				
	Sous-total:	1		1					1				
Surveillance et contrôle	Acc.			1				1					
	Sous-total:			1				1					
Sécurité sociale	Acc.	2	1	2	2	2				1	1	1	
	Sous-total:	2	1	2	2	2				1	1	1	
Infr. contre foi publique en droit pénal social	Acc.		54	57	35	27	28	43	36	33	18	26	34
	Tent.		1										
	Sous-total:		55	57	35	27	28	43	36	33	18	26	34
Escroquerie en droit pénal social	Acc.		19	16	18	11	9	24	19	8	13	25	18
	Tent.												1
	Sous-total:		19	16	18	11	9	24	19	8	13	25	19
Notification jugement infr. droit pénal social	Acc.			1									
	Sous-total:			1									
Autres	Acc.		10	47	28	26	33	32	48	14	13	10	7
	Tent.					1							
	Sous-total:		10	47	28	27	33	32	48	14	13	10	7



Code pénal social

		2000	2013	2014	2015	2016	2017	2018	2019	2020	2021	2022	2023
	Total:	3	199	261	266	237	240	313	290	190	160	160	171

Ivresse et alcool

		2000	2013	2014	2015	2016	2017	2018	2019	2020	2021	2022	2023
Ivresse publique	Acc.	302	518	474	425	533	510	169	82	58	46	58	120
	Sous-total:	302	518	474	425	533	510	169	82	58	46	58	120
Servir de l'alcool à une personne ivre	Acc.								1				
	Sous-total:								1				
Autres	Acc.	3											
	Sous-total:	3											
	Total:	305	518	474	425	533	510	169	83	58	46	58	120

Législation sur les élections

		2000	2013	2014	2015	2016	2017	2018	2019	2020	2021	2022	2023
	Acc.	1		1				1					
	Sous-total:	1		1				1					
	Total:	1		1				1					

Registre de population

		2000	2013	2014	2015	2016	2017	2018	2019	2020	2021	2022	2023
	Acc.	576	2.273	1.969	2.103	1.990	1.867	1.895	1.928	1.737	1.615	1.672	1.544
	Tent.	1											
	Sous-total:	577	2.273	1.969	2.103	1.990	1.867	1.895	1.928	1.737	1.615	1.672	1.544
	Total:	577	2.273	1.969	2.103	1.990	1.867	1.895	1.928	1.737	1.615	1.672	1.544



Carte d'identité

		2000	2013	2014	2015	2016	2017	2018	2019	2020	2021	2022	2023
Pas en possession	Acc.	69	24	17	13	41	18	10	9	6	8	7	8
	Sous-total:	69	24	17	13	41	18	10	9	6	8	7	8
Refus de présentation	Acc.	7	4	2	3	1	4	1	4	5	4	1	5
	Sous-total:	7	4	2	3	1	4	1	4	5	4	1	5
Endommagée	Acc.	6	1	2						3			1
	Sous-total:	6	1	2						3			1
Photo	Acc.				1								
	Sous-total:				1								
Non spécifié	Acc.		49	148	182	37	32	18	4		1	2	2
	Tent.	1											
	Sous-total:	1	49	148	182	37	32	18	4		1	2	2
Autres	Acc.	4	4		4	1	1		2		2		
	Sous-total:	4	4		4	1	1		2		2		
	Total:	87	82	169	202	81	55	29	19	14	15	10	16



Santé publique

		2000	2013	2014	2015	2016	2017	2018	2019	2020	2021	2022	2023
Art de guérir, art infirmier, etc.	Acc.	1	1	3		1		1			1		2
	Sous-total:	1	1	3		1		1			1		2
Politique de la santé	Acc.									6	1		
	Sous-total:									6	1		
Publicité illicite en matière de tabac	Acc.										1		
	Sous-total:										1		
Interdiction de fumer	Acc.		2	3	3	5		3	2	3			2
	Sous-total:		2	3	3	5		3	2	3			2
Prophylaxie des maladies vénériennes	Acc.								1		1		
	Sous-total:								1		1		
Législation médicaments	Acc.		3	1	1			1	2		1	1	
	Sous-total:		3	1	1			1	2		1	1	
Vente de tabac	Acc.											1	
	Sous-total:											1	
Denrées alimentaires	Acc.			2	4	3	15	13	14	9	6	4	5
	Sous-total:			2	4	3	15	13	14	9	6	4	5
Refus ou négligence respect mesures	Acc.									2.683	784	7	
	Sous-total:									2.683	784	7	
Non spécifié	Acc.								2	2	3		1
	Sous-total:								2	2	3		1
Autres	Acc.	2		2	2		1	1	1	686	27	1	
	Tent.									2			
	Sous-total:	2		2	2		1	1	1	688	27	1	
	Total:	3	6	11	10	9	16	19	22	3.391	825	14	10



Travail

		2000	2013	2014	2015	2016	2017	2018	2019	2020	2021	2022	2023
Règlement général protection du travail	Acc.	22	1	2		4	2	2	3	1	1	1	2
	Sous-total:	22	1	2		4	2	2	3	1	1	1	2
Commerce ambulant	Acc.	2	8	2		1			1				3
	Sous-total:	2	8	2		1			1				3
Rémunération profession réglementée	Acc.				1	1		1					1
	Sous-total:				1	1		1					1
Bureau de placement payant	Acc.	1											
	Sous-total:	1											
Infractions mesure interdiction professionnelle	Acc.		1										1
	Sous-total:		1										1
Fraude sociale aux cotisations (travail au noir)	Acc.	16	38	21	16	17	16	17	42	28	39	40	27
	Sous-total:	16	38	21	16	17	16	17	42	28	39	40	27
Accès à l'exercice d'une profession	Acc.		1				1	2	4				
	Sous-total:		1				1	2	4				
Tourisme et hôtellerie	Acc.										1		
	Sous-total:										1		
Travailleurs étrangers	Acc.	6	1		3	3		2	2		1	3	1
	Sous-total:	6	1		3	3		2	2		1	3	1
Repos hebdomadaire obligatoire	Acc.		2	6		8	5	8	4				
	Sous-total:		2	6		8	5	8	4				
Non spécifié	Acc.				1	1				1			
	Sous-total:				1	1				1			
Autres	Acc.	14	1		2	8	6	4	3	3	5	5	2
	Sous-total:	14	1		2	8	6	4	3	3	5	5	2
	Total:	61	53	31	23	43	30	36	59	33	47	49	37



Protection des revenus publics

		2000	2013	2014	2015	2016	2017	2018	2019	2020	2021	2022	2023
Douane et accises	Acc.	1	3			20	7	10	2	1			
	Sous-total:	1	3			20	7	10	2	1			
Taxe de circulation / TMC	Acc.						1					1	
	Sous-total:						1					1	
Fraude sociale aux allocations	Acc.		9	14	13	14	11	7	9	6	3	4	1
	Tent.			1	2		1				1	2	1
	Sous-total:		9	15	15	14	12	7	9	6	4	6	2
Fraude TVA	Acc.	3	6	1	1	2	2	2			4		
	Sous-total:	3	6	1	1	2	2	2			4		
Fraude fiscale - impôts sur le revenu	Acc.		5	4		4	2		2	2	1		
	Sous-total:		5	4		4	2		2	2	1		
Fraude autres revenus publics	Acc.				2				1	5	2		
	Sous-total:				2				1	5	2		
Non spécifié	Acc.	4			3	3	11	2	5	8	2	4	
	Sous-total:	4			3	3	11	2	5	8	2	4	
	Total:	8	23	20	21	43	35	21	19	22	13	11	2



Législation économique

		2000	2013	2014	2015	2016	2017	2018	2019	2020	2021	2022	2023
Concurrence	Acc.								1				
	Sous-total:								1				
Sociétés	Acc.		27	21	21	9	11	10	12	6	8	14	7
	Sous-total:		27	21	21	9	11	10	12	6	8	14	7
Accès / organisation économie	Acc.						1	1					
	Sous-total:						1	1					
Instruments financiers	Acc.	1	1	2	2		1			1			
	Sous-total:	1	1	2	2		1			1			
Contrefaçon de droits de propriété intellectuelle	Acc.		1	1	1	1	1	2	2		1	1	1
	Sous-total:		1	1	1	1	1	2	2		1	1	1
Non spécifié	Acc.	1											
	Sous-total:	1											
Autres	Acc.	2	3	2	1	4	3	23	15	6	2	3	13
	Tent.							1					
	Sous-total:	2	3	2	1	4	3	24	15	6	2	3	13
	Total:	4	32	26	25	14	17	37	30	13	11	18	21



Pratiques commerciales

		2000	2013	2014	2015	2016	2017	2018	2019	2020	2021	2022	2023
Pratiques du marché et protection du consommateur	Acc.	3						1	1				
	Sous-total:	3						1	1				
Produits pétroliers	Acc.	1											
	Sous-total:	1											
Registre de commerce	Acc.	2	1	2	1	2	2		2		3	2	
	Sous-total:	2	1	2	1	2	2		2		3	2	
Non spécifié	Acc.		1	1			1		3			1	
	Sous-total:		1	1			1		3			1	
Autres	Acc.	3	38	34	16	24	21	28	35	23	14	3	6
	Sous-total:	3	38	34	16	24	21	28	35	23	14	3	6
	Total:	9	40	37	17	26	24	29	41	23	17	6	6

Code pénal militaire et milice

		2000	2013	2014	2015	2016	2017	2018	2019	2020	2021	2022	2023
Service militaire	Acc.	1											
	Sous-total:	1											
	Total:	1											

Autres lois spéciales

		2000	2013	2014	2015	2016	2017	2018	2019	2020	2021	2022	2023
Transport	Acc.	11	25	35	16	13	12	8	24	18	12	15	29
	Sous-total:	11	25	35	16	13	12	8	24	18	12	15	29
Prévention: incendies, explosions, accidents	Acc.			1	2	1	1	1	11	34	21	6	2
	Sous-total:			1	2	1	1	1	11	34	21	6	2
Loteries et jeux de hasard	Acc.	3		2	1	1	1					1	2
	Sous-total:	3		2	1	1	1					1	2
Infr. dans le secteur audiovisuel	Acc.	9		2	4	2	1	2	2				
	Sous-total:	9		2	4	2	1	2	2				



Autres lois spéciales

		2000	2013	2014	2015	2016	2017	2018	2019	2020	2021	2022	2023
Energie	Acc.		1	1	5	2	2	2	3	1	1	1	1
	Sous-total:		1	1	5	2	2	2	3	1	1	1	1
Réquisition prestataire de service	Acc.		1						1				
	Sous-total:		1						1				
Incitation à certains crimes	Acc.							1				1	
	Sous-total:							1				1	
Dégradation involontaire câbles télécommunication	Acc.				2								
	Sous-total:				2								
Infractions Loi police chemins de fer	Acc.			29	70	156	163	182	283	428	17	15	30
	Tent.				1								
	Sous-total:			29	71	156	163	182	283	428	17	15	30
Réorganisation judiciaire/continuité entreprises	Acc.							1					
	Sous-total:							1					
Protection (pièce de l') uniforme policier	Acc.							1	1				1
	Sous-total:							1	1				1
Moyens de communications électroniques	Acc.										5		5
	Sous-total:										5		5
Autres	Acc.	11	14	16	11	7	3	10	14	15	11	3	7
	Tent.	1											
	Sous-total:	12	14	16	11	7	3	10	14	15	11	3	7
	Total:	35	41	86	112	182	183	208	339	496	67	42	77

STATISTIQUES POLICIERES DE CRIMINALITE

LIEU DE PERPETRATION: COMMUNE

Charleroi

***ANNEXE III: DETAIL
FIGURES CRIMINELLES / PHENOMENES***



Charleroi

FC Vol moyen de transport

		2000	2013	2014	2015	2016	2017	2018	2019	2020	2021	2022	2023
Vol de voiture	Acc.	2.596	630	649	612	617	605	507	412	360	323	442	395
	Tent.	1.350	104	142	138	92	109	73	61	48	33	54	44
	Total	3.946	734	791	750	709	714	580	473	408	356	496	439
Vol de moto	Acc.	65	43	47	40	33	29	19	25	22	16	14	25
	Tent.	6	2	1	2	4			2		1		2
	Total	71	45	48	42	37	29	19	27	22	17	14	27
Carjacking	Acc.	176	50	35	36	32	21	15	24	14	11	18	12
	Tent.	41	10	4	5	2	2	4	5	2		2	3
	Total	217	60	39	41	34	23	19	29	16	11	20	15
Homejacking	Acc.	7	9	6	1	4	5	3		3	3	2	1
	Tent.	3											
	Total	10	9	6	1	4	5	3		3	3	2	1
Vol dans les garages	Acc.	22	13	14	17	8	23	11	12	6	3	6	2
	Tent.					1	1		1				
	Total	22	13	14	17	9	24	11	13	6	3	6	2
Vol de vélomoteur	Acc.	418	118	113	120	110	107	67	47	52	72	57	52
	Tent.	34	4	2	2	1	1	4	5	2	3	3	6
	Total	452	122	115	122	111	108	71	52	54	75	60	58
Vol de vélo	Acc.	98	81	91	110	133	117	138	129	137	180	153	119
	Tent.	1	2			3	3	2	2	3	3	3	
	Total	99	83	91	110	136	120	140	131	140	183	156	119



FC Cambriolage

		2000	2013	2014	2015	2016	2017	2018	2019	2020	2021	2022	2023
Cambriolage dans habitation	Acc.	2.614	2.549	2.094	1.930	1.705	1.646	1.496	1.367	1.066	946	868	810
	Tent.	1.128	1.140	1.103	1.143	855	889	900	859	675	730	506	561
	Total	3.742	3.689	3.197	3.073	2.560	2.535	2.396	2.226	1.741	1.676	1.374	1.371
Cambriolage ds entreprise ou commerce	Acc.	986	581	606	403	317	321	240	242	159	142	166	168
	Tent.	365	282	269	169	146	147	109	115	117	50	77	81
	Total	1.351	863	875	572	463	468	349	357	276	192	243	249
Cambriolage ds service public ou bâtiment administ	Acc.	218	135	152	116	107	126	120	108	68	57	49	44
	Tent.	136	57	77	57	70	62	53	46	40	21	24	37
	Total	354	192	229	173	177	188	173	154	108	78	73	81
Vol au béliier	Acc.	18	1	8	5		1	2		2			1
	Tent.	9		1	1	1				1			
	Total	27	1	9	6	1	1	2		3			1
Cambriolage dans bâtiment (total)	Acc.	3.782	3.261	2.847	2.446	2.128	2.090	1.855	1.717	1.292	1.143	1.083	1.019
	Tent.	1.615	1.478	1.449	1.368	1.071	1.098	1.062	1.020	831	801	607	679
	Total	5.397	4.739	4.296	3.814	3.199	3.188	2.917	2.737	2.123	1.944	1.690	1.698

FC Vol autre

		2000	2013	2014	2015	2016	2017	2018	2019	2020	2021	2022	2023
Vol à main armée	Acc.	679	315	338	271	256	237	151	135	99	112	119	119
	Tent.	135	49	67	51	40	47	24	33	23	18	20	21
	Total	814	364	405	322	296	284	175	168	122	130	139	140
Vol avec violence sans arme	Acc.	857	928	859	836	698	722	680	695	501	423	519	551
	Tent.	117	112	104	92	80	86	89	81	73	71	63	69
	Total	974	1.040	963	928	778	808	769	776	574	494	582	620
Vol dans ou sur un véhicule	Acc.	3.311	3.491	3.535	3.357	2.821	2.906	2.800	2.828	1.993	1.730	1.723	1.953
	Tent.	372	749	643	571	400	500	470	550	354	241	221	293
	Total	3.683	4.240	4.178	3.928	3.221	3.406	3.270	3.378	2.347	1.971	1.944	2.246



FC Vol autre

		2000	2013	2014	2015	2016	2017	2018	2019	2020	2021	2022	2023
Sacjacking dans une voiture	Acc.		4	9	3	2	1	2	1		1		
	Tent.		1										
	Total		5	9	3	2	1	2	1		1		
Vol d'armes et explosifs	Acc.	125	86	56	46	52	68	69	63	44	34	33	32
	Tent.				1								
	Total	125	86	56	47	52	68	69	63	44	34	33	32
Steaming	Acc.			1	5	3	4	3					1
	Tent.				1								
	Total			1	6	3	4	3					1
Arrachage de sac à main	Acc.	109	133	124	52	61	54	43	33	24	28	27	26
	Tent.	13	11	11		1	2	1					
	Total	122	144	135	52	62	56	44	33	24	28	27	26
Vol à l'arraché	Acc.	138	404	433	382	362	378	383	415	262	226	291	292
	Tent.	13	31	27	34	23	25	27	24	22	15	11	23
	Total	151	435	460	416	385	403	410	439	284	241	302	315
Vol à la tire	Acc.	862	572	546	455	574	519	447	524	368	434	406	502
	Tent.	6	2	5	3	2	6	7	2	4	6	1	1
	Total	868	574	551	458	576	525	454	526	372	440	407	503
Vol à l'étalage	Acc.	498	577	538	575	655	666	702	690	458	487	634	512
	Tent.	2	15	11	8	21	18	8	14	11	17	13	11
	Total	500	592	549	583	676	684	710	704	469	504	647	523
Vol par ruse	Acc.	711	332	252	277	213	224	175	186	102	100	102	98
	Tent.	107	43	42	25	21	27	15	13	3	5	10	13
	Total	818	375	294	302	234	251	190	199	105	105	112	111
Vol de métaux	Acc.	19	167	161	110	84	80	102	102	62	98	160	63
	Tent.	1	12	6	5	3	3	3	3		5	3	2
	Total	20	179	167	115	87	83	105	105	62	103	163	65



FC Vol autre

		2000	2013	2014	2015	2016	2017	2018	2019	2020	2021	2022	2023
Vol sur les chantiers	Acc.	99	106	99	64	83	57	59	74	57	43	83	59
	Tent.	15	4	9	8	10	5	5	6	8	7	6	3
	Total	114	110	108	72	93	62	64	80	65	50	89	62
Home-invasion	Acc.				2	4	3	3	1	2	1		4
	Tent.				1		1	2	1	1		1	
	Total				3	4	4	5	2	3	1	1	4
Vol d'animaux	Acc.	34	20	24	20	19	24	15	21	18	12	17	28
	Tent.					1	1			1			
	Total	34	20	24	20	20	25	15	21	19	12	17	28
Vol de cargaison	Acc.		5	5	14	9	19	24	8	18	2	7	17
	Tent.					2	2	2		9		1	3
	Total		5	5	14	11	21	26	8	27	2	8	20

Criminalité ICT

		2000	2013	2014	2015	2016	2017	2018	2019	2020	2021	2022	2023
Fraude de cartes de paiements	Acc.	137	1.373	848	1.199	1.530	1.468	1.148	1.259	722	1.040	1.052	1.138
	Tent.	6	225	99	151	200	105	121	119	31	15	29	42
	Total	143	1.598	947	1.350	1.730	1.573	1.269	1.378	753	1.055	1.081	1.180
Phishing	Acc.		2	3	1		1	6	6	3	4	3	14
	Tent.												
	Total		2	3	1		1	6	6	3	4	3	14
Ransomware	Acc.						2	1	1	1	1	1	1
	Tent.					1							
	Total					1	2	1	1	1	1	1	1
Shouldersurfing	Acc.		91	28	33	96	71	53	111	12	2	14	5
	Tent.		18	6	13	14	4	16	4	2	1		2
	Total		109	34	46	110	75	69	115	14	3	14	7
Skimming	Acc.		4	26	2	9	2	3	2	1			1
	Tent.		1			2							
	Total		5	26	2	11	2	3	2	1			1



FC Autre

		2000	2013	2014	2015	2016	2017	2018	2019	2020	2021	2022	2023
Violence contre les métiers d'intérêt général	Acc.	23	66	72	41	59	60	43	57	42	47	41	51
	Tent.												1
	Total	23	66	72	41	59	60	43	57	42	47	41	52
Viol collectif	Acc.	11	18	11	4	7	14	15	5	4	12	13	12
	Tent.	3	2	1			2	2	2		1	2	
	Total	14	20	12	4	7	16	17	7	4	13	15	12
Graffiti	Acc.	1	63	70	44	36	30	26	22	33	30	31	29
	Tent.				1								
	Total	1	63	70	45	36	30	26	22	33	30	31	29
Dégradation de voiture	Acc.	458	1.476	1.395	1.265	1.180	1.256	1.148	1.096	896	979	964	920
	Tent.	6	4	1	3	5	6		6	3	3	2	2
	Total	464	1.480	1.396	1.268	1.185	1.262	1.148	1.102	899	982	966	922
Rixe au couteau	Acc.	20	33	27	24	24	23	26	26	25	26	37	28
	Tent.	5	8	8	7	3	3	7	11	4	3	6	5
	Total	25	41	35	31	27	26	33	37	29	29	43	33

PH Violence intrafamiliale (VIF)

		2000	2013	2014	2015	2016	2017	2018	2019	2020	2021	2022	2023
VIF: physique, dans le couple	Acc.	294	766	702	747	748	703	757	729	733	678	698	831
	Tent.		2	4	1	2	2		4		2	1	2
	Total	294	768	706	748	750	705	757	733	733	680	699	833
VIF: physique, envers des descendants	Acc.	31	109	122	97	114	103	126	156	132	135	106	122
	Tent.		2	1		1		2	2	2	3	4	
	Total	31	111	123	97	115	103	128	158	134	138	110	122
VIF: physique, envers d'autres membres	Acc.	349	120	131	114	140	130	154	149	141	142	128	143
	Tent.	1	2	2	1	1				1		3	3
	Total	350	122	133	115	141	130	154	149	142	142	131	146



PH Violence intrafamiliale (VIF)

		2000	2013	2014	2015	2016	2017	2018	2019	2020	2021	2022	2023
VIF: sexuelle, dans le couple	Acc.		4	4	2	3	3	3	10	4	3	5	5
	Total		4	4	2	3	3	3	10	4	3	5	5
VIF: sexuelle, envers des descendants	Acc.	26	29	25	32	30	20	31	37	21	31	14	2
	Tent.							1	1	1	1		
Total		26	29	25	32	30	20	32	38	22	32	14	2
VIF: sexuelle, envers d'autres membres	Acc.		2	2	1	3	1	1	4	3		1	2
	Tent.										1		
Total			2	2	1	3	1	1	4	3	1	1	2
VIF: psychique, dans le couple	Acc.	682	559	679	743	585	506	569	553	506	501	530	456
	Tent.							2	1			1	1
Total		682	559	679	743	585	506	571	554	506	501	531	457
VIF: psychique, envers des descendants	Acc.	1	8	9	10	29	26	40	35	19	16	18	11
	Tent.							1					
Total		1	8	9	10	29	26	41	35	19	16	18	11
VIF: psychique, envers d'autres membres	Acc.	1	23	17	19	27	28	29	26	16	21	37	27
	Total	1	23	17	19	27	28	29	26	16	21	37	27
VIF: économique, dans le couple	Acc.	3	58	51	36	39	34	55	43	34	32	38	50
	Tent.	1	1			1	1			2		1	
Total		4	59	51	36	40	35	55	43	36	32	39	50
VIF: économique, envers des descendants	Acc.	18	2	2	8	5	2	2	11	3	2	1	5
	Tent.	1					1						
Total		19	2	2	8	5	3	2	11	3	2	1	5
VIF: économique, envers d'autres membres	Acc.	188	102	100	109	49	66	83	70	56	24	30	38
	Tent.	6		1			1		3				1
Total		194	102	101	109	49	67	83	73	56	24	30	39



PH Hormones et dopage

		2000	2013	2014	2015	2016	2017	2018	2019	2020	2021	2022	2023
Dopage humain	Acc.	7	4	10	9	11	10	16	8	4	2	1	6
	Tent.								1				
	Total	7	4	10	9	11	10	16	9	4	2	1	6
Engraissement illégal	Acc.		3	1	1	1	2			1	1		
	Total		3	1	1	1	2			1	1		



PH Drogues

		2000	2013	2014	2015	2016	2017	2018	2019	2020	2021	2022	2023
Vente de cocaïne	Acc.	2	49	52	55	84	53	66	61	66	98	70	84
	Total	2	49	52	55	84	53	66	61	66	98	70	84
Import-export de cocaïne	Acc.	2	6	1	1	1		2	7		1		
	Total	2	6	1	1	1		2	7		1		
Production de drogues synthétiques	Acc.			3									
	Total			3									
Import-export de drogues synthétiques	Acc.			1		1		2		2			
	Total			1		1		2		2			
Vente de drogues synthétiques	Acc.	1	3			1		1	4	3	1	5	2
	Total	1	3			1		1	4	3	1	5	2
Production de cannabis (culture)	Acc.		11	19	16	19	24	23	11	25	23	17	19
	Total		11	19	16	19	24	23	11	25	23	17	19
Import-export de cannabis en grande quantité	Acc.			1	1		1	2					
	Total			1	1		1	2					
Vente de cannabis en grande quantité	Acc.		1	2		1		3			4	2	1
	Total		1	2		1		3			4	2	1
Import-export d'héroïne	Acc.	4			1			2	1		1		
	Total	4			1			2	1		1		
Vente-traffic d'héroïne	Acc.	1	57	59	43	47	36	36	20	33	66	50	43
	Total	1	57	59	43	47	36	36	20	33	66	50	43

PH Trafic d'armes

		2000	2013	2014	2015	2016	2017	2018	2019	2020	2021	2022	2023
Commerce et production d'arme à feu et mun.	Acc.	2	3	3	5	13	7	9	5	7	7	3	2
	Total	2	3	3	5	13	7	9	5	7	7	3	2
Commerce et production d'arme non à feu	Acc.		1	1	2	2	3	1	2				1
	Total		1	1	2	2	3	1	2				1



PH Traite des êtres humains

		2000	2013	2014	2015	2016	2017	2018	2019	2020	2021	2022	2023
TEH - exploitation économique	Acc.		5	4	5	11	4	2	1	4	4	2	5
	Tent.						1						
	Total		5	4	5	11	5	2	1	4	4	2	5
TEH - exploitation sexuelle	Acc.	20	24	24	23	18	10	11	22	13	19	19	22
	Tent.	1		1									
	Total	21	24	25	23	18	10	11	22	13	19	19	22

PH Violence dans l'espace public

		2000	2013	2014	2015	2016	2017	2018	2019	2020	2021	2022	2023
Violence physique (transport public)	Acc.	71	69	54	60	50	57	80	82	43	62	42	60
	Tent.	3	2		1		1	1	1			1	2
	Total	74	71	54	61	50	58	81	83	43	62	43	62
Violence physique (voie publique)	Acc.	851	1.087	1.137	1.012	1.028	964	1.006	1.015	811	863	963	1.028
	Tent.	16	19	26	30	19	26	33	31	22	21	25	24
	Total	867	1.106	1.163	1.042	1.047	990	1.039	1.046	833	884	988	1.052
Violence physique (autre endroit public)	Acc.	54	37	48	46	32	41	39	40	12	37	33	38
	Tent.		1					2		1	1		1
	Total	54	38	48	46	32	41	41	40	13	38	33	39
Violence physique (endroit accessible au public)	Acc.	313	291	274	272	257	247	257	267	173	190	213	270
	Tent.	7	1	2	1	1	6	4	3	2	2	2	3
	Total	320	292	276	273	258	253	261	270	175	192	215	273
Violence sexuelle (transport public)	Acc.	10	7	8	6	8	11	14	11	7	18	7	14
	Tent.			1							1		1
	Total	10	7	9	6	8	11	14	11	7	19	7	15
Violence sexuelle (voie publique)	Acc.	67	65	74	82	63	83	66	52	52	59	44	46
	Tent.	4	2	1	1		6	3	2	5	1	1	
	Total	71	67	75	83	63	89	69	54	57	60	45	46



PH Violence dans l'espace public

		2000	2013	2014	2015	2016	2017	2018	2019	2020	2021	2022	2023
Violence sexuelle (autre endroit public)	Acc.	11	9	14	5	7	7	5	4	6	5	4	9
	Tent.	2				1	2	1	1				
	Total	13	9	14	5	8	9	6	5	6	5	4	9
Violence sexuelle (endroit accessible au public)	Acc.	23	23	29	33	11	24	25	32	20	27	21	34
	Tent.	1				1	1		3			2	
	Total	24	23	29	33	12	25	25	35	20	27	23	34
Violence psychique (transport public)	Acc.	58	63	56	71	67	55	44	66	47	60	34	56
	Tent.	2					1				1		
	Total	60	63	56	71	67	56	44	66	47	61	34	56
Violence psychique (voie publique)	Acc.	915	718	773	705	696	690	713	656	623	552	626	642
	Tent.	1						1					
	Total	916	718	773	705	696	690	714	656	623	552	626	642
Violence psychique (autre endroit public)	Acc.	49	63	61	86	58	48	49	48	30	47	43	42
	Tent.												
	Total	49	63	61	86	58	48	49	48	30	47	43	42
Violence psychique (endroit accessible au public)	Acc.	395	329	397	463	388	321	361	435	239	249	335	361
	Tent.	3	1				1	1					
	Total	398	330	397	463	388	322	362	435	239	249	335	361
Vol à main armée (transport public)	Acc.	24	6	10	9	4	14	5	4		3	2	3
	Tent.	1	1	2	1	1	1		3	1	2	1	
	Total	25	7	12	10	5	15	5	7	1	5	3	3
Vol à main armée (voie publique)	Acc.	261	139	121	112	92	92	59	65	36	59	60	55
	Tent.	55	19	28	20	17	16	10	9	12	8	9	13
	Total	316	158	149	132	109	108	69	74	48	67	69	68
Vol à main armée (autre endroit public)	Acc.	16	9	13	7	7	12	4	1	3	1	1	1
	Tent.	1	2	2	1	1	1					1	
	Total	17	11	15	8	8	13	4	1	3	1	2	1



PH Violence dans l'espace public

		2000	2013	2014	2015	2016	2017	2018	2019	2020	2021	2022	2023
Vol à main armée (endroit accessible au public)	Acc.	287	100	137	100	115	86	52	45	28	32	25	31
	Tent.	56	19	17	17	12	19	6	11	4	4	7	3
	Total	343	119	154	117	127	105	58	56	32	36	32	34
Vol avec violence sans arme (transport public)	Acc.	53	29	48	65	40	64	35	50	35	47	27	44
	Tent.	5	5		8	7	10	4	5	2	4	3	6
	Total	58	34	48	73	47	74	39	55	37	51	30	50
Vol avec violence sans arme (voie publique)	Acc.	515	612	544	533	445	417	449	438	293	240	324	354
	Tent.	68	62	50	53	42	35	42	47	38	26	23	29
	Total	583	674	594	586	487	452	491	485	331	266	347	383
Vol avec violence sans arme (autre endroit public)	Acc.	26	25	22	35	19	12	16	18	14	9	13	6
	Tent.	5	3				1	1					
	Total	31	28	22	35	19	13	17	18	14	9	13	6
Vol avec violence sans arme (endr. acces. au pub.)	Acc.	149	126	131	114	100	107	91	88	61	54	65	73
	Tent.	19	14	17	8	13	10	10	11	7	5	6	3
	Total	168	140	148	122	113	117	101	99	68	59	71	76



PH Autre

		2000	2013	2014	2015	2016	2017	2018	2019	2020	2021	2022	2023
Faux policiers	Acc.	1	28	15	12	5	8	5	8	2	1	2	4
	Tent.		11	3	5	1	1	2	1	1		1	2
	Total	1	39	18	17	6	9	7	9	3	1	3	6
Terrorisme, extrémisme et radicalisme	Acc.		6	3	12	16	9	9	3	2	2	4	3
	Tent.		1			1	1					1	
	Total		7	3	12	17	10	9	3	2	2	5	3
Cyberharcèlement	Acc.	99	84	88	56	62	71	58	51	72	91	112	121
	Tent.			1									
	Total	99	84	89	56	62	71	58	51	72	91	112	121
Fraude à l'identité	Acc.	237	328	380	482	353	304	346	402	280	267	303	331
	Tent.	3	1	1	3	2	5	3	2	4			2
	Total	240	329	381	485	355	309	349	404	284	267	303	333

STATISTIQUES POLICIERES DE CRIMINALITE

LIEU DE PERPETRATION: COMMUNE

Charleroi

***ANNEXE IV: FAITS ENREGISTRES
NON CRIMINELS***



Charleroi

Faits non criminels

Maladies / Décès / Disparition

	2000	2013	2014	2015	2016	2017	2018	2019	2020	2021	2022	2023
Suicide	154	176	196	173	178	161	172	191	174	180	195	153
Personne malade	57	112	117	100	122	91	103	105	99	88	131	125
Décès suspect	17	23	28	41	45	40	44	53	45	63	44	59
Décès naturel	40	51	56	44	36	36	37	31	27	38	35	34
Disparition (personne disparue)	244	182	163	138	147	195	198	179	171	149	161	192
Accident (sauf roulage)	22	45	24	30	55	37	39	27	34	38	44	32
Cadavre non identifié		1		3					2			
Sécurité des travailleurs (accident du travail)												14
Personne amnésique								1				
Non spécifié		1					3	1		2		1
Autres	6	2	1	2	1	1	1	1	1	2	1	
Total	540	593	585	531	584	561	597	589	553	560	611	610

Appels

	2000	2013	2014	2015	2016	2017	2018	2019	2020	2021	2022	2023
Alarme			2	2			1				1	
Appels	14	5	7	13	13	4	7	5	8	1	8	10
Total	14	5	9	15	13	4	8	5	8	1	9	10



Problèmes sociaux

	2000	2013	2014	2015	2016	2017	2018	2019	2020	2021	2022	2023
Différends familiaux	870	410	326	323	311	261	266	238	225	258	263	225
Différend (pas de coups)	36	157	183	153	193	196	225	196	181	222	212	261
Affaire civile	82	133	127	143	95	105	107	81	81	89	71	70
Protection de la jeunesse	664	305	372	368	471	467	396	346	302	313	388	470
Non spécifié					1	1						
Autres	20	39	26	33	37	32	27	39	34	33	32	31
Total	1.672	1.044	1.034	1.020	1.108	1.062	1.021	900	823	915	966	1.057

Catastrophes

	2000	2013	2014	2015	2016	2017	2018	2019	2020	2021	2022	2023
Fuite de gaz	3		1		1		1	4	1			3
Eboulement	1	1										
Affaissement									1			
Catastrophe naturelle		1										
Inondation	1	1	2	2	1	1	3	2		1		
Dégâts tempête	1		2		2		1	1		1	3	
Problèmes causés par l'eau	1	1	1	1								
Dégâts eau	1	2	1	1	1	3	6	1	1	2	3	1
Autres	2		1				1	1		1		1
Total	10	6	8	4	5	4	12	9	3	5	6	5

Ordre public

	2000	2013	2014	2015	2016	2017	2018	2019	2020	2021	2022	2023
Troubles	17	44	69	61	66	81	35	27	12	7	5	7
Non spécifié						1						
Autres	12	4	7	23	10	12	7	3	1	2	2	1
Total	29	48	76	84	76	94	42	30	13	9	7	8



Agissements suspects

	2000	2013	2014	2015	2016	2017	2018	2019	2020	2021	2022	2023
	215	195	129	172	187	198	152	157	86	105	92	103
Total	215	195	129	172	187	198	152	157	86	105	92	103

Objets trouvés

	2000	2013	2014	2015	2016	2017	2018	2019	2020	2021	2022	2023
	35	16	14	19	26	34	30	41	32	17	17	31
Total	35	16	14	19	26	34	30	41	32	17	17	31

Objets perdus

	2000	2013	2014	2015	2016	2017	2018	2019	2020	2021	2022	2023
	1.006	4.676	4.386	4.580	4.531	4.357	4.432	4.636	3.653	4.034	4.467	4.394
Total	1.006	4.676	4.386	4.580	4.531	4.357	4.432	4.636	3.653	4.034	4.467	4.394

Autres non-infractions

	2000	2013	2014	2015	2016	2017	2018	2019	2020	2021	2022	2023
Ordonnance de capture		9	5	8	6	8	8	5	3	5	5	5
Non-respect des conditions		4	4	11	5	13	7	11	8	19	26	16
Procès-verbal d'information	146	573	220	227	177	215	291	355	304	352	488	607
Notification		714	747	812	953	949	678	669	602	702	785	695
Dégradation involontaire câbles (non-télécom)		1	4	3	1		1	2				1
Comportement lié à une radicalisation violente					6	3	1			1		2
Demande signalement surveillance électronique						1	2			39	157	184
Fonction de contrôle armes	2	6	4	8	9	20	56	35	48	71	81	102
Non spécifié				1		1			2	2	2	2
Autres non infractions	33											
Total	181	1.307	984	1.070	1.157	1.210	1.044	1.077	967	1.191	1.544	1.614

