

STATISTIQUES POLICIERES DE CRIMINALITE

LIEU DE PERPETRATION: COMMUNE

Chapelle-lez-Herlaimont

2000 - 2023

Police fédérale - DGRIDRIIBIPOL

STATISTIQUES POLICIERES DE CRIMINALITE

LIEU DE PERPETRATION: COMMUNE

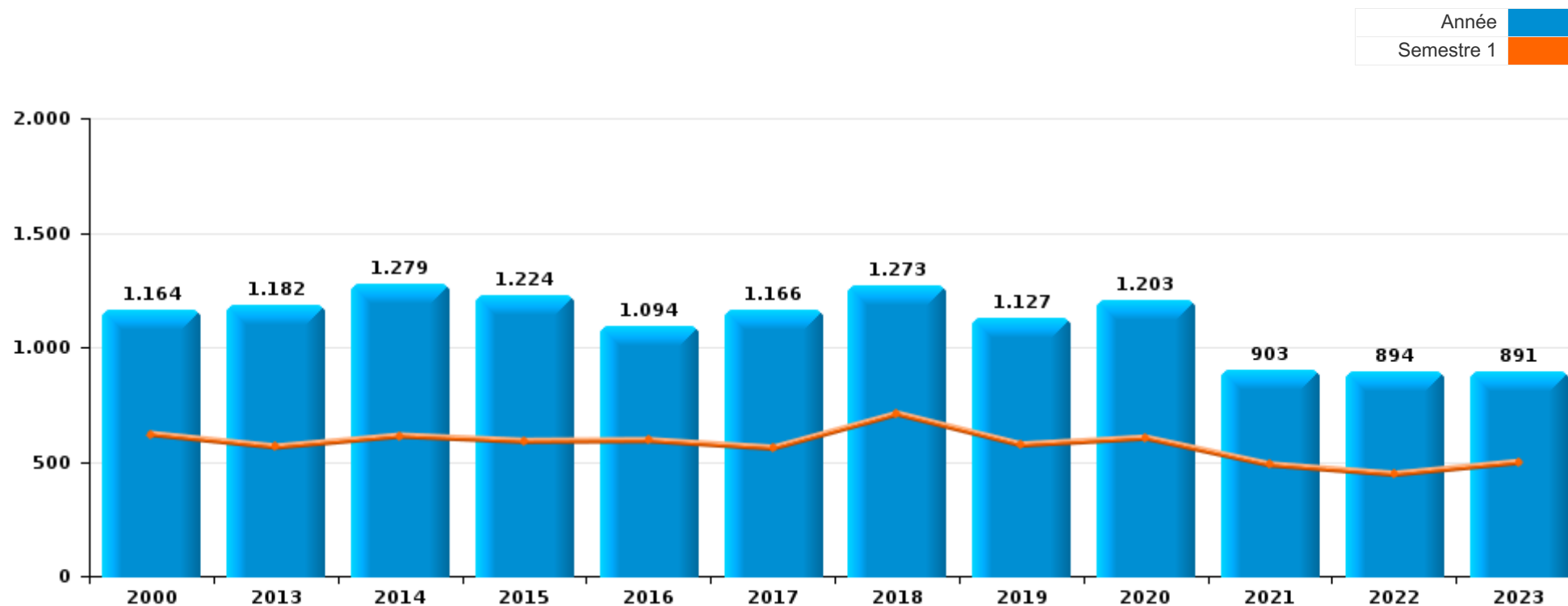
Chapelle-lez-Herlaimont

PARTIE I : INFRACTIONS JUDICIAIRES



Chapelle-lez-Herlaimont

	2000	2013	2014	2015	2016	2017	2018	2019	2020	2021	2022	2023
Nombre total des délits	1.164	1.182	1.279	1.224	1.094	1.166	1.273	1.127	1.203	903	894	891





Chapelle-lez-Herlaimont

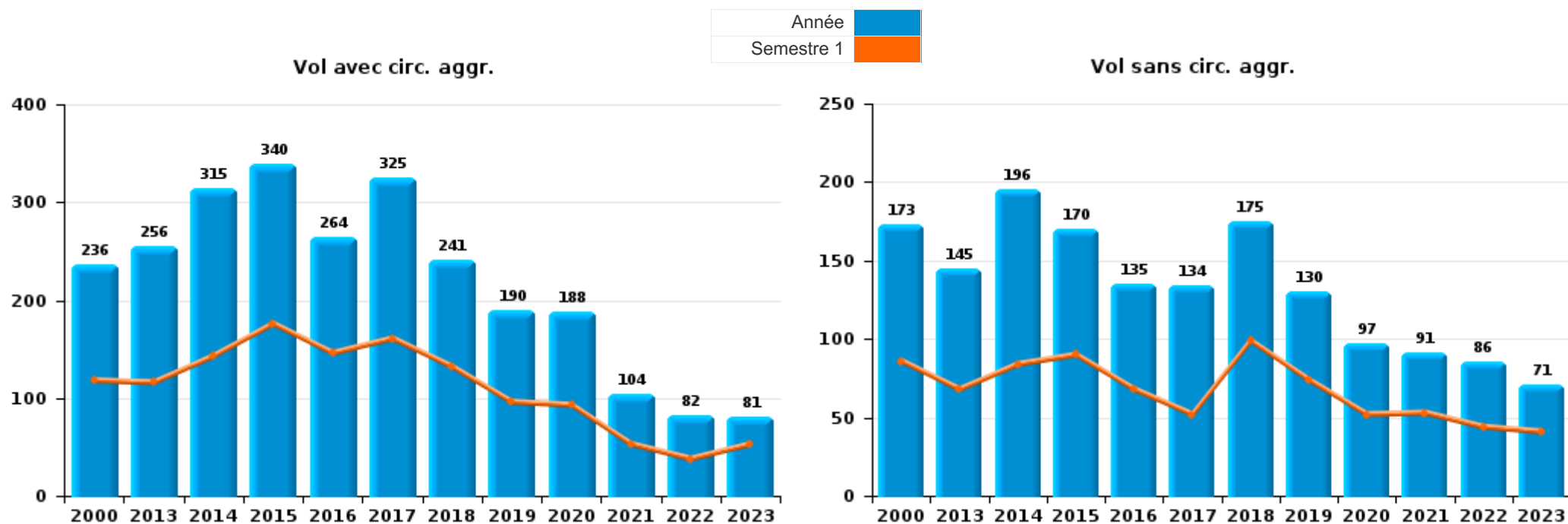
	2000	2013	2014	2015	2016	2017	2018	2019	2020	2021	2022	2023
Vol et extorsion	454	410	520	513	404	468	421	327	287	197	172	158
Dégradation de la propriété	180	180	188	131	121	132	162	98	88	98	109	82
Infr. contre l'intégrité physique	105	145	127	97	92	82	120	109	125	108	122	130
Fraude	76	32	45	45	54	44	58	60	64	59	93	88
Registre de population	4	77	73	92	82	104	62	70	53	34	15	50
Infr. contre autres valeurs morales et sentiments	40	71	57	51	52	36	71	68	63	58	60	67
Infr. contre la sécurité publique	51	63	50	59	56	41	54	68	52	43	51	41
Drogues	59	19	30	20	20	37	95	107	91	45	42	42
Criminalité informatique		25	32	43	55	57	34	39	31	39	64	60
Armes et explosifs	14	15	13	27	26	32	56	64	33	26	38	26
Santé publique									185	89	1	1
Protection de la jeunesse	3	19	18	15	14	28	21	14	18	13	24	31
Infr. contre les moeurs	10	15	10	12	15	13	10	20	21	14	19	28
Infr. contre la foi publique	24	7	16	12	12	16	15	11	14	20	20	17
Infr. contre la famille	34	12	19	12	10	17	9	5	5	11	17	15
Infr. relative au statut juridique de l'enfant	6	10	15	13	16	13	31	10	4	7	16	20
Environnement	11	26	9	19	20	9	7	9	9	9	5	5
Législation sur les étrangers	1	20	10	8	10	4	12	13	20	9	6	18
Infr. contre l'autorité publique	18	11	11	9	3	2	9	12	17	9	10	4
Ivresse et alcool	3	13	20	25	17	16			1	1	2	1
Contravention Code pénal	55			2			2					
Code pénal social		3	7	7	2	2	11	6	8	3	1	2
Protection de la personne	4		2	3	3	3	7	4	4	2	2	1
Travail	2		1	1		4	3	5	5	4	1	1
Autres lois spéciales	3	3		3	2	3	1	3	2	1	2	
Infr. contre la liberté individuelle		2	1	1	5		1	2	1	1		1
Carte d'identité	5	1	2	1			1			2	2	
Protection des revenus publics			3		2	1		1				
Traite des êtres humains									1	1		2
Hormones et dopage		1		1					1			
Législation économique				1				2				
Pratiques commerciales	1	1				1						
Exercice illégal de l'autorité publique	1			1								
Autres infractions Code pénal		1										
Marchand de sommeil					1							
Sécurité privée						1						
Sous-total	1.164	1.182	1.279	1.224	1.094	1.166	1.273	1.127	1.203	903	894	891
Contravention règlement policier local		36	19	27	35	62	48	68	38	35	28	24
Sous-total		36	19	27	35	62	48	68	38	35	28	24
Total	1.164	1.218	1.298	1.251	1.129	1.228	1.321	1.195	1.241	938	922	915



I.1. Catégorie des infractions : Vol et extorsion (top 5 des infractions au niveau national 2023)

Chapelle-lez-Herlaimont

	2000	2013	2014	2015	2016	2017	2018	2019	2020	2021	2022	2023
Vol avec circ. agr.	236	256	315	340	264	325	241	190	188	104	82	81
Vol sans circ. agr.	173	145	196	170	135	134	175	130	97	91	86	71
Vol non spécifié	43	4	2	1		3	2	3			1	1
Extorsion	2	5	7	2	5	6	3	4	2	2	3	5
Total	454	410	520	513	404	468	421	327	287	197	172	158

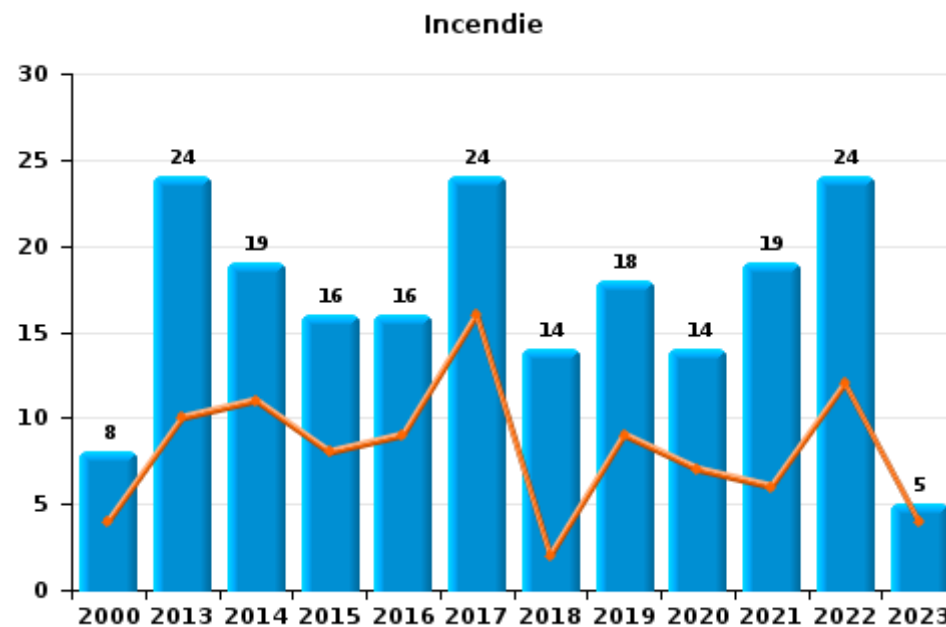
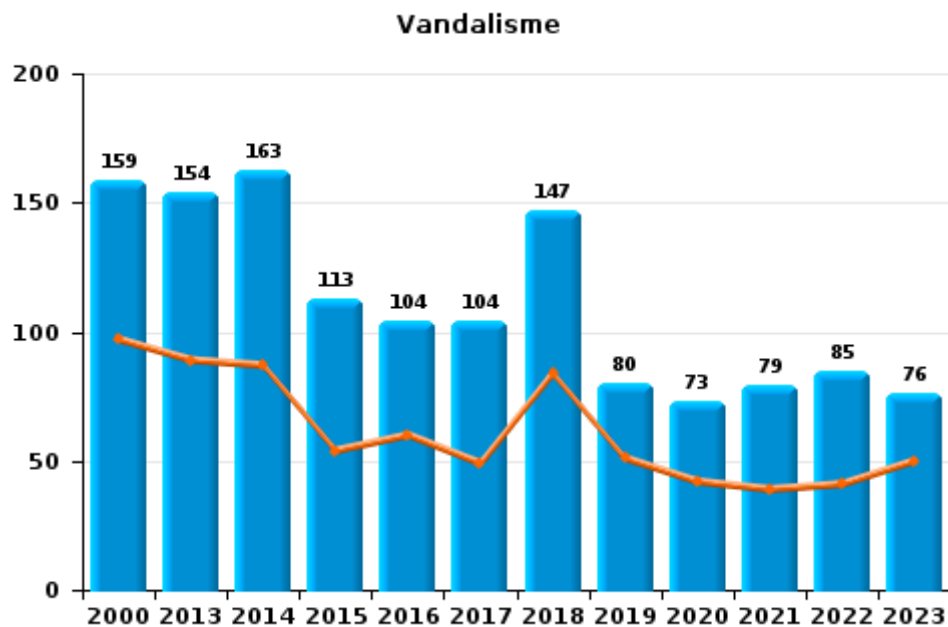




I.2. Catégorie des infractions : Dégradation de la propriété (top 5 des infractions au niveau national 2023)

Chapelle-lez-Herlaimont

	2000	2013	2014	2015	2016	2017	2018	2019	2020	2021	2022	2023
Vandalisme	159	154	163	113	104	104	147	80	73	79	85	76
Incendie volontaire	6	21	15	15	14	20	13	12	11	16	20	4
Incendie involontaire	2	3	4	1	2	4	1	6	3	3	4	1
Destruction, dénaturation, dégradation	13	2	6	2	1	4	1		1			1
Total	180	180	188	131	121	132	162	98	88	98	109	82

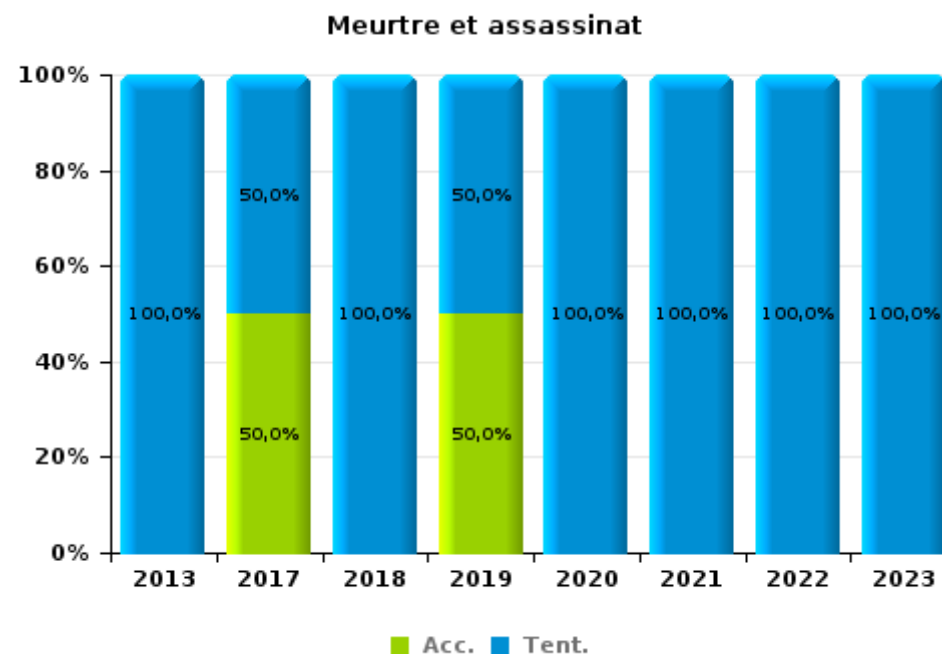
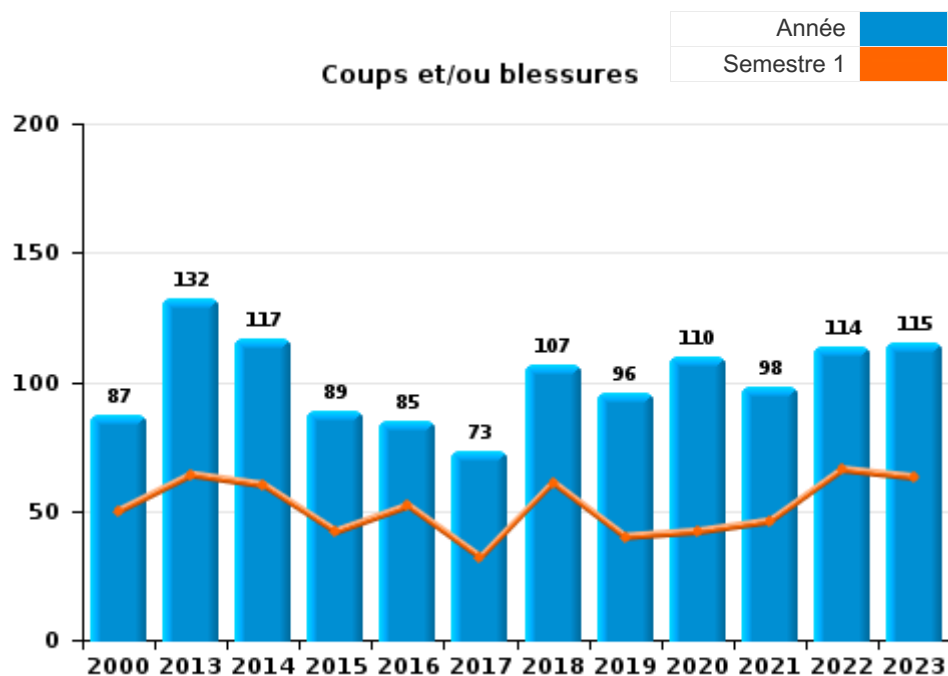




I.3. Catégorie des infractions : Infr. contre l'intégrité physique (top 5 des infractions au niveau national 2023)

Chapelle-lez-Herlaimont

	2000	2013	2014	2015	2016	2017	2018	2019	2020	2021	2022	2023
Coups et/ou blessures	87	132	117	89	85	73	107	96	110	98	114	115
Autres	18	12	10	8	7	7	12	11	12	8	6	13
Meurtre et assassinat		1				2	1	2	3	2	2	2
Total	105	145	127	97	92	82	120	109	125	108	122	130





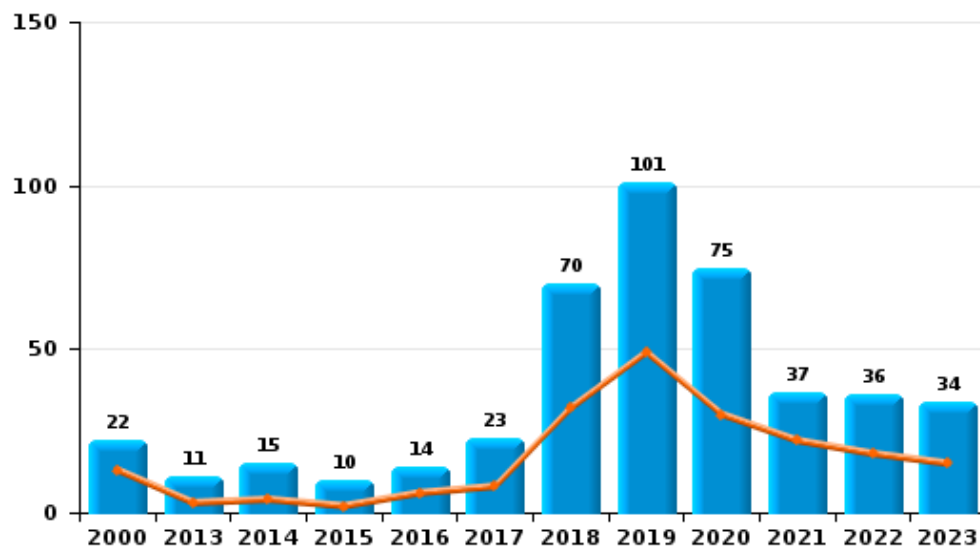
I.4. Catégorie des infractions : Drogues (top 5 des infractions au niveau national 2023)

Chapelle-lez-Herlaimont

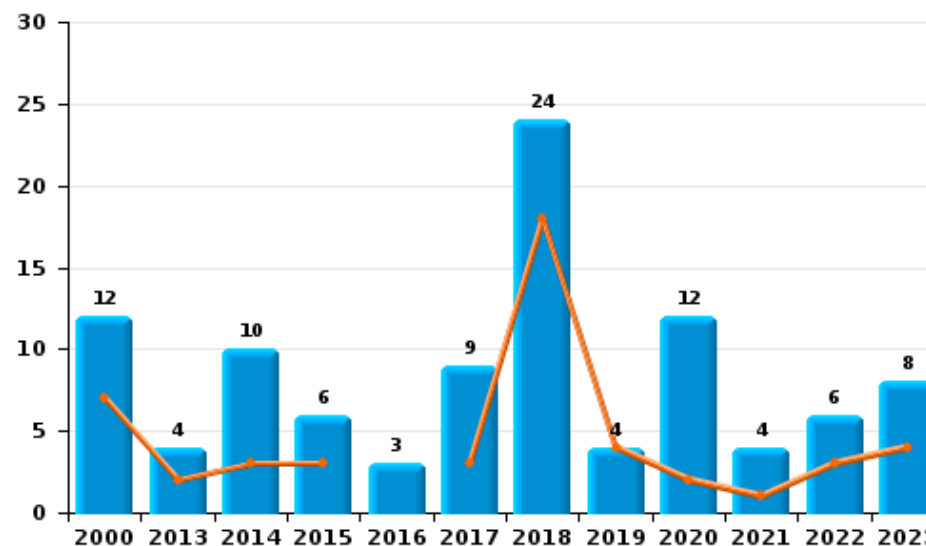
	2000	2013	2014	2015	2016	2017	2018	2019	2020	2021	2022	2023
Détention	22	11	15	10	14	23	70	101	75	37	36	34
Commerce	12	4	10	6	3	9	24	4	12	4	6	8
Usage	16	2	1		1	1		1	3			
Importation et exportation	8		1	2		1			1			
Fabrication		2	2	1	1	2	1			3		
Autres	1		1	1	1	1		1		1		
Total	59	19	30	20	20	37	95	107	91	45	42	42



Détention



Commerce





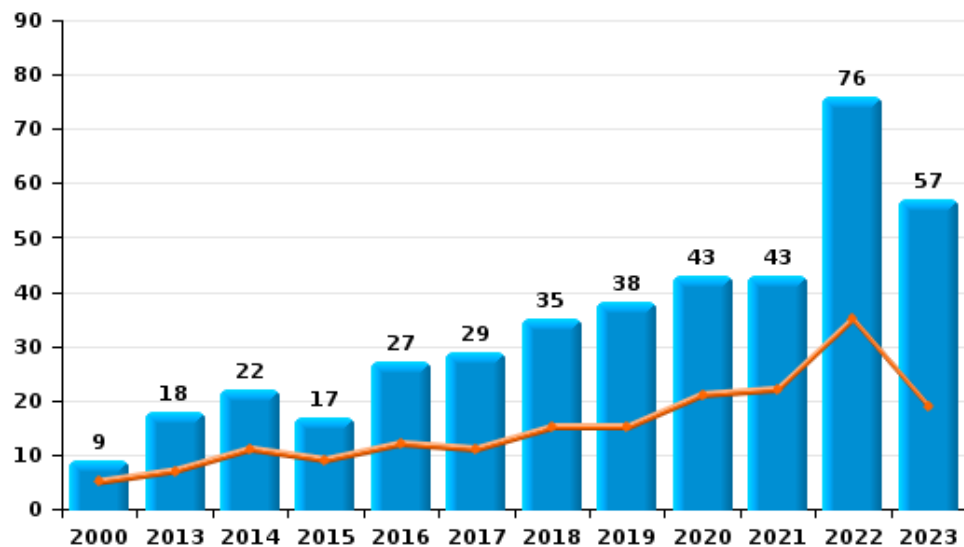
I.5. Catégorie des infractions : Fraude (top 5 des infractions au niveau national 2023)

Chapelle-lez-Herlaimont

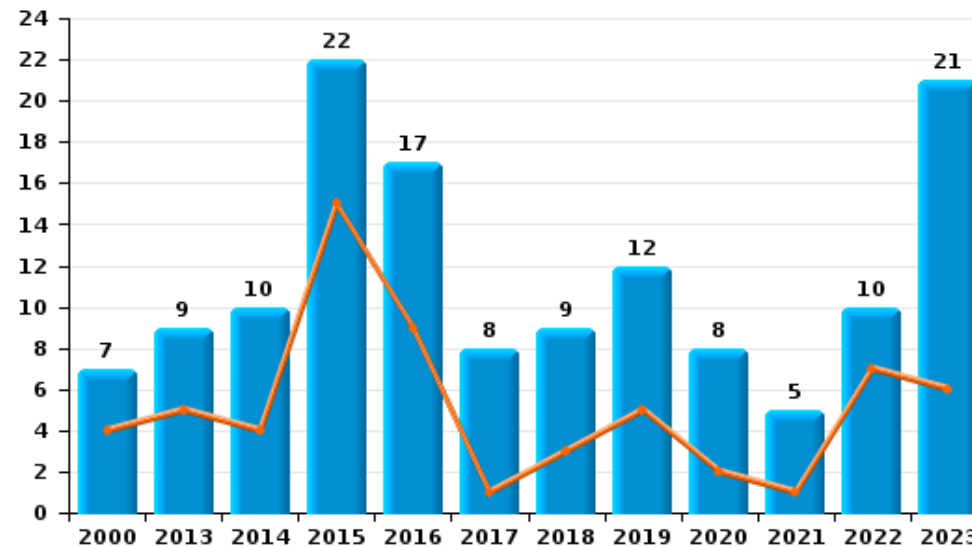
	2000	2013	2014	2015	2016	2017	2018	2019	2020	2021	2022	2023
Escroquerie	9	18	22	17	27	29	35	38	43	43	76	57
Abus de confiance et infr. apparentées	7	9	10	22	17	8	9	12	8	5	10	21
Détournement et destruction frauduleuse	48	1	6	2	6	1	5	4	5	2	2	4
Recel	8		5	3	3	6	7	3	4	4	2	1
Fraudes: Autres	1	1						1	4	5	2	4
Grivèlerie	3	1	1	1	1		1	2			1	
Infr. liées à l'insolvabilité		2	1				1					1
Total	76	32	45	45	54	44	58	60	64	59	93	88



Escroquerie



Abus de confiance et infr. apparentées



STATISTIQUES POLICIERES DE CRIMINALITE

LIEU DE PERPETRATION: COMMUNE

Chapelle-lez-Herlaimont

PARTIE II : FIGURES CRIMINELLES / PHENOMENES



Chapelle-lez-Herlaimont

FC Vol moyen de transport

	2000	2013	2014	2015	2016	2017	2018	2019	2020	2021	2022	2023
Vol de voiture	58	39	41	54	27	42	31	37	39	12	12	14
Vol de moto	2	2	2		1	3	3	2	1			1
Carjacking	5	2	1		1	1	1		3		1	2
Homejacking							1	1	1			
Vol dans les garages	4	3		4	3	3	4		1		2	1
Vol de vélomoteur	13	8	9	10	4	7	5	3	3	1	3	3
Vol de vélo	10	8	12	9	4	10	4	3	8	6	2	1

FC Cambriolage

	2000	2013	2014	2015	2016	2017	2018	2019	2020	2021	2022	2023
Cambriolage dans habitation	130	129	157	205	165	191	131	86	89	60	47	29
Cambriolage ds entreprise ou commerce	28	20	14	13	16	26	8	16	10	8		1
Cambriolage ds service public ou bâtiment administ	17	8	9	17	13	6	17	12	25	5	2	6
Vol au bélier	1											
Cambriolage dans bâtiment (total)	171	157	180	235	194	223	155	114	124	73	49	36



FC Vol autre

	2000	2013	2014	2015	2016	2017	2018	2019	2020	2021	2022	2023
Vol à main armée	12	10	10	5	8	9	6	3	3	3	2	2
Vol avec violence sans arme	18	14	15	19	16	14	16	17	5	5	8	11
Vol dans ou sur un véhicule	55	75	110	94	56	74	82	60	56	34	36	29
Sacjacking dans une voiture			1									
Vol d'armes et explosifs	4	2	12	5	5	7	2		2	4	1	
Arrachage de sac à main	7		4	2	1		1			1		
Vol à l'arraché	9	3	8	8	6	6	4	4	2	3		2
Vol à la tire		11	11	7	6	6	7	8	1	3	2	2
Vol à l'étalage	5	12	12	9	14	13	22	10	4	22	8	17
Vol par ruse	16	12	14	19	18	7	10	5		4	4	1
Vol de métaux	1	9	6	12		3	4	7	5	2	3	6
Vol sur les chantiers	9	6	6	6	6	10	8	6	2	1	9	4
Home-invasion								1				
Vol d'animaux		2	2		2	1			1			
Vol de cargaison			2	1	1							

Criminalité ICT

	2000	2013	2014	2015	2016	2017	2018	2019	2020	2021	2022	2023
Fraude de cartes de paiements	1	17	24	35	47	36	23	32	12	21	21	7
Phishing			1				1		1	2	2	
Shouldersurfing		7	1	4	10	3	2		2			

FC Autre

	2000	2013	2014	2015	2016	2017	2018	2019	2020	2021	2022	2023
Violence contre les métiers d'intérêt général	2		2	1	3		2	2	1	3	2	1
Viol collectif				2		1						
Graffiti	1	8	5	5		9	23	3			1	
Dégradation de voiture	7	84	93	59	50	54	72	49	41	51	57	37
Rixe au couteau			1		1		1	2	3		1	



PH Violence intrafamiliale (VIF)

	2000	2013	2014	2015	2016	2017	2018	2019	2020	2021	2022	2023
VIF: physique, dans le couple	14	48	33	24	29	22	39	36	43	34	47	39
VIF: physique, envers des descendants	1	7	6	9	3	3	5	4	4	6	7	11
VIF: physique, envers d'autres membres	18	12	2	9	8	4	4	7	8	7	6	5
VIF: sexuelle, dans le couple					1						1	
VIF: sexuelle, envers des descendants		1	1	1	2	2		2	3	3		
VIF: sexuelle, envers d'autres membres	1				1							
VIF: psychique, dans le couple	23	21	36	25	30	28	39	18	19	16	35	37
VIF: psychique, envers des descendants			1		1			1	1		1	1
VIF: psychique, envers d'autres membres			1	2	2	1		2	1	2		
VIF: économique, dans le couple	1	6	5	1	5	3	5	1	3	2	4	4
VIF: économique, envers des descendants			1			1						
VIF: économique, envers d'autres membres	17	8	8	15	4	8	11	4	8	5	2	6

PH Hormones et dopage

	2000	2013	2014	2015	2016	2017	2018	2019	2020	2021	2022	2023
Dopage humain		1		1					1			

PH Drogues

	2000	2013	2014	2015	2016	2017	2018	2019	2020	2021	2022	2023
Vente de cocaïne		3	6	4	2	4	11	2	7	3	5	2
Vente de drogues synthétiques							2					
Production de cannabis (culture)		2	1		1	1	1			1		
Vente-traffic d héroïne		1	2	1	1					1		



PH Trafic d'armes

	2000	2013	2014	2015	2016	2017	2018	2019	2020	2021	2022	2023
Commerce et production d'arme à feu et mun.		1		2		1		1				
Commerce et production d'arme non à feu											1	

PH Traite des êtres humains

	2000	2013	2014	2015	2016	2017	2018	2019	2020	2021	2022	2023
TEH - exploitation économique										1		
TEH - exploitation sexuelle	1			1					1			3

PH Violence dans l'espace public

	2000	2013	2014	2015	2016	2017	2018	2019	2020	2021	2022	2023
Violence physique (transport public)	1		1					1		1	2	
Violence physique (voie publique)	49	52	45	36	32	33	44	30	38	44	45	49
Violence physique (autre endroit public)		2	1		2	1					1	2
Violence physique (endroit accessible au public)	7	6	10	4	3	6	10	4	10	6	6	7
Violence sexuelle (voie publique)	2	4		1	3		2		3	1	1	2
Violence sexuelle (endroit accessible au public)		1		2	2		2	2		2	3	
Violence psychique (transport public)						1		1		2	1	
Violence psychique (voie publique)	42	35	41	24	18	16	26	21	41	30	33	26
Violence psychique (autre endroit public)	1	1			1	1	2	2	1		1	1
Violence psychique (endroit accessible au public)	4	3	1	7	7	2	6	3	4		2	2
Vol à main armée (transport public)	1		1									
Vol à main armée (voie publique)	8	1	3	2	3	2	4	1	1	2	1	1
Vol à main armée (autre endroit public)	1											
Vol à main armée (endroit accessible au public)	2	6	4	2	3	7	1	1		1	1	1
Vol avec violence sans arme (transport public)							1					
Vol avec violence sans arme (voie publique)	10	8	10	11	10	10	10	8	2	2	5	2
Vol avec violence sans arme (autre endroit public)				1								
Vol avec violence sans arme (endr. acces. au pub.)	5	2	3		2	2	1	3		2	2	1



PH Autre

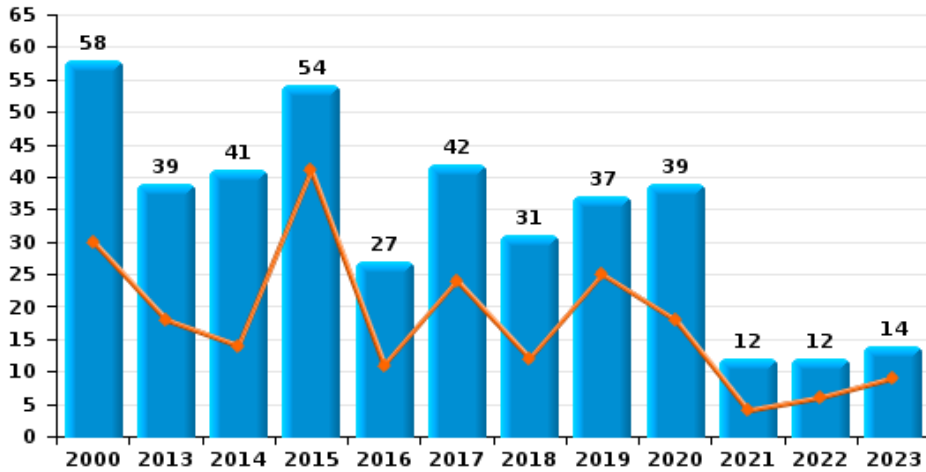
	2000	2013	2014	2015	2016	2017	2018	2019	2020	2021	2022	2023
Faux policiers	1	1				2	1					
Terrorisme, extrémisme et radicalisme											1	
Cyberharcèlement	8	27	25	35	35	19	32	34	34	21	23	26
Fraude à l'identité	2	3	5	3	7	6	6	5	9	11	15	13



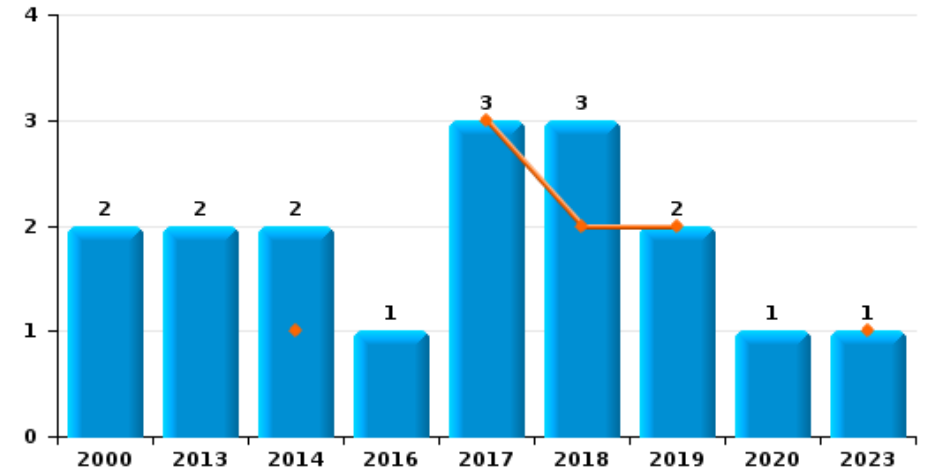
Chapelle-lez-Herlaimont

Année	■
Semestre 1	■

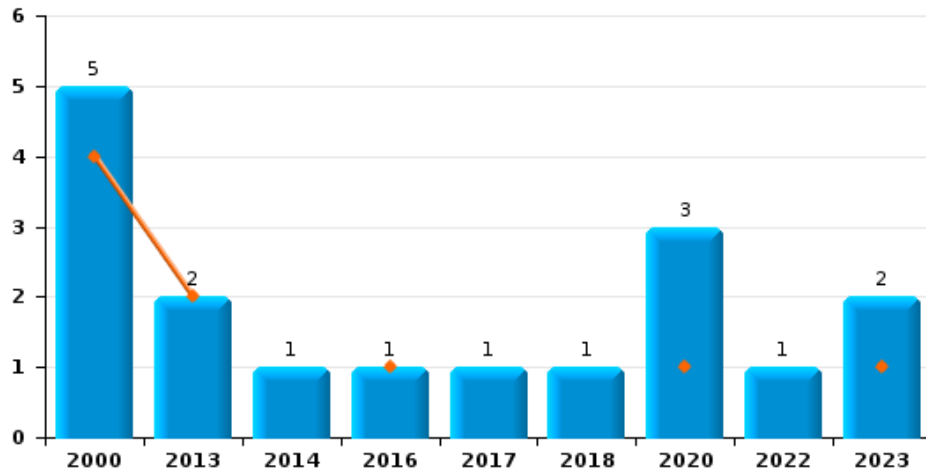
Vol de voiture



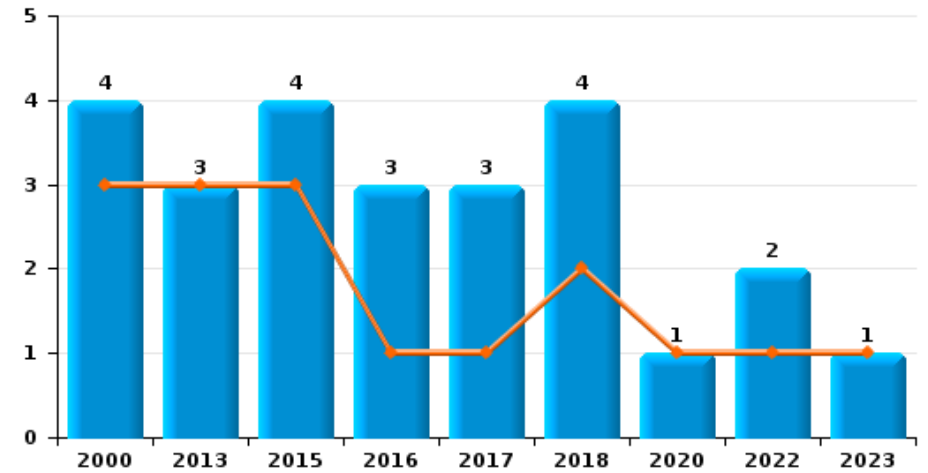
Vol de moto



Carjacking





Vol dans les garages

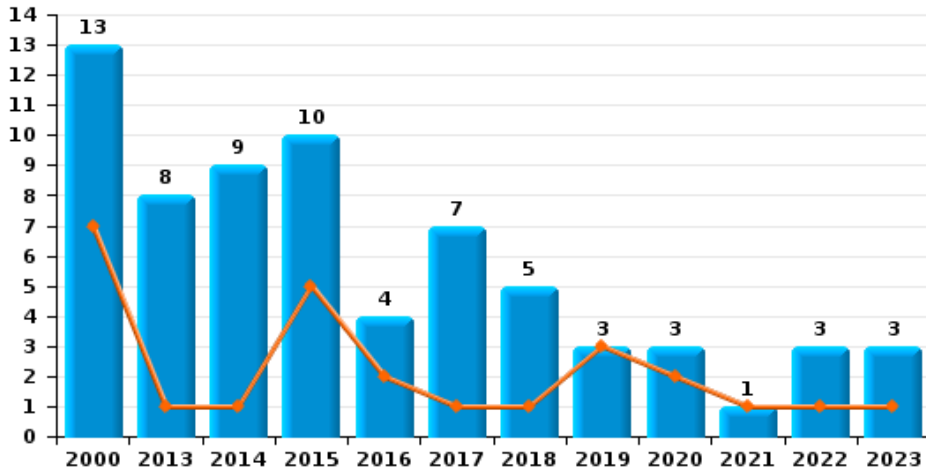




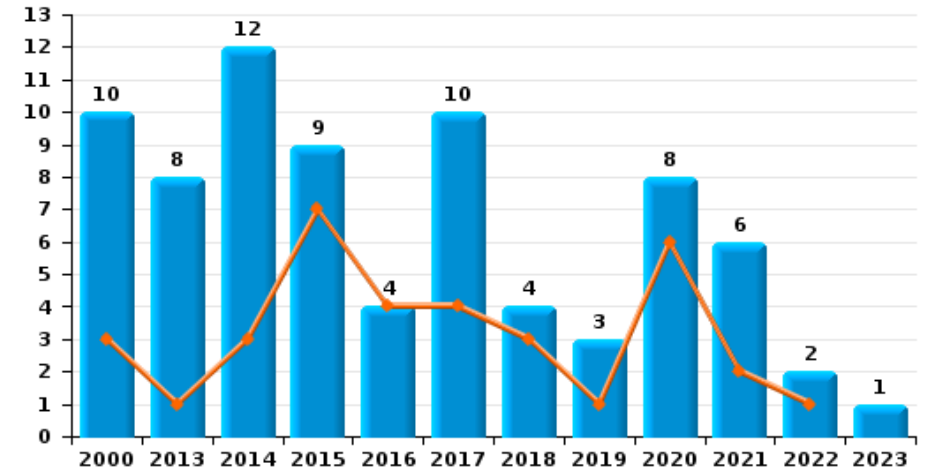
Chapelle-lez-Herlaimont

Année 
Semestre 1 

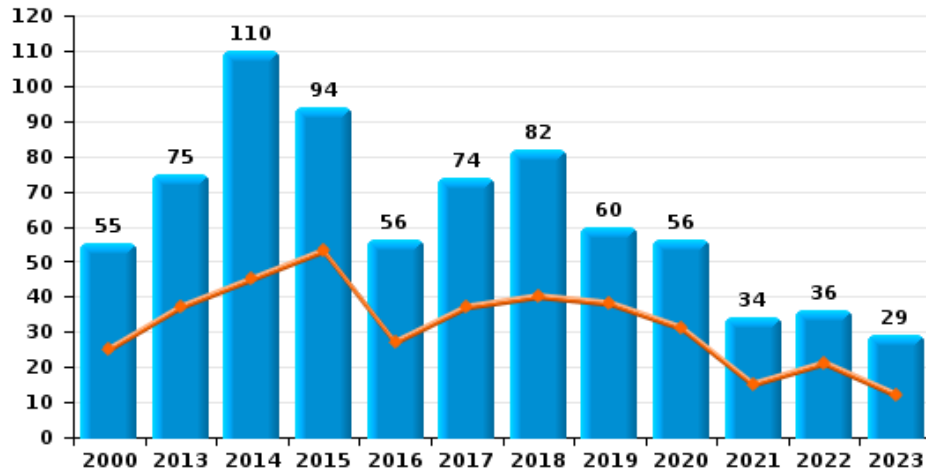
Vol de vélomoteur



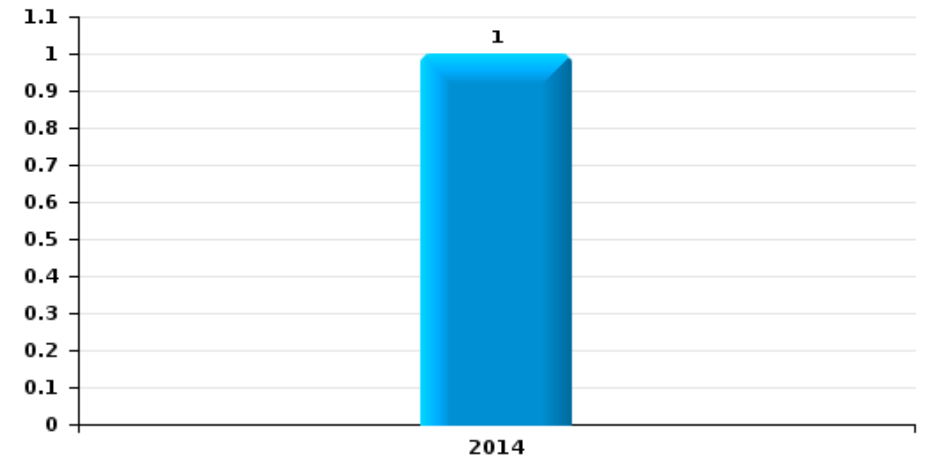
Vol de vélo



Vol dans ou sur un véhicule



Sacjacking dans une voiture

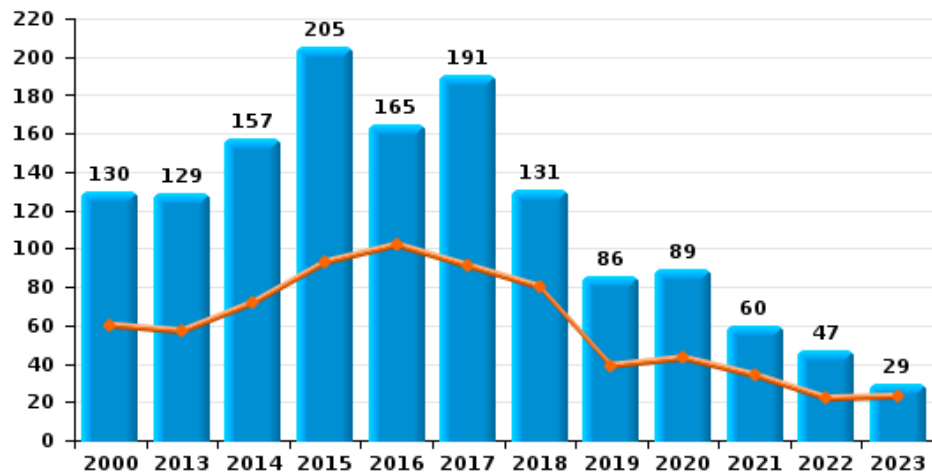




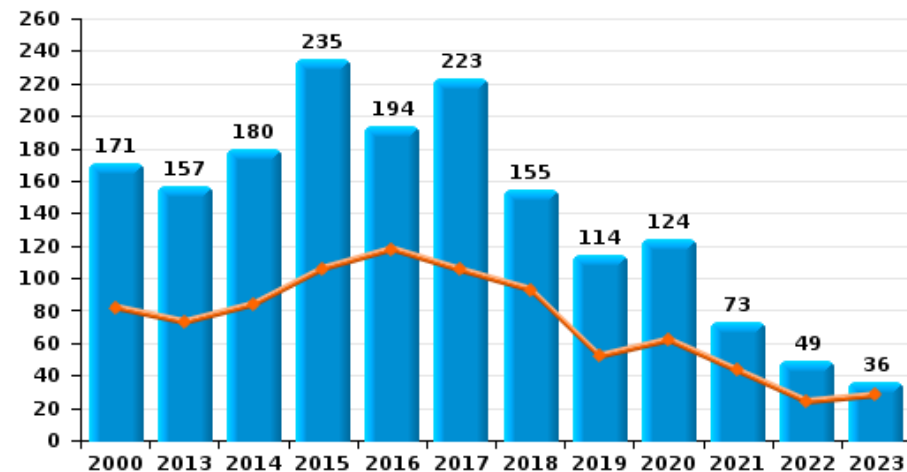
Chapelle-lez-Herlaimont

Année ■
Semestre 1 ■

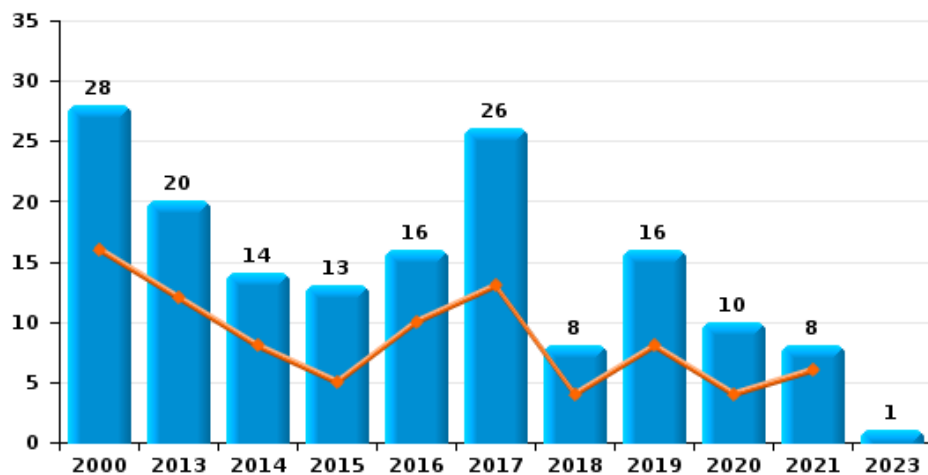
Cambrilage dans habitation



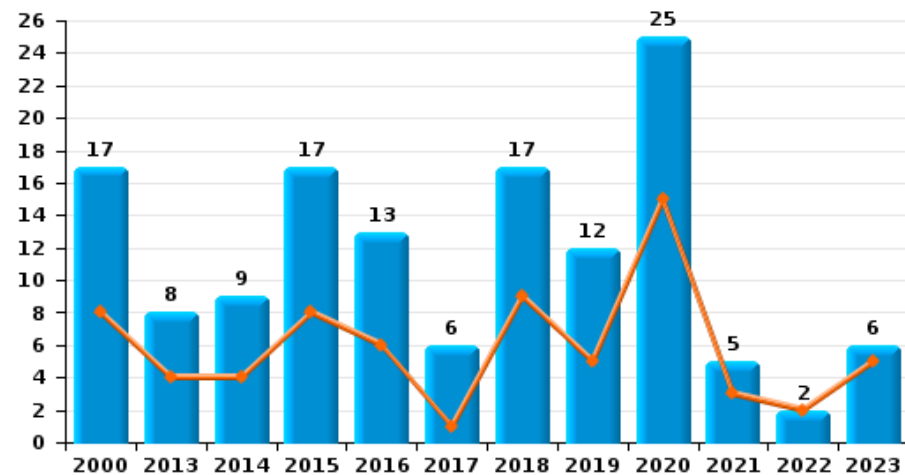
Cambrilage dans bâtiment (total)



Cambrilage ds entreprise ou commerce



Cambrilage ds service public ou bâtiment administratif

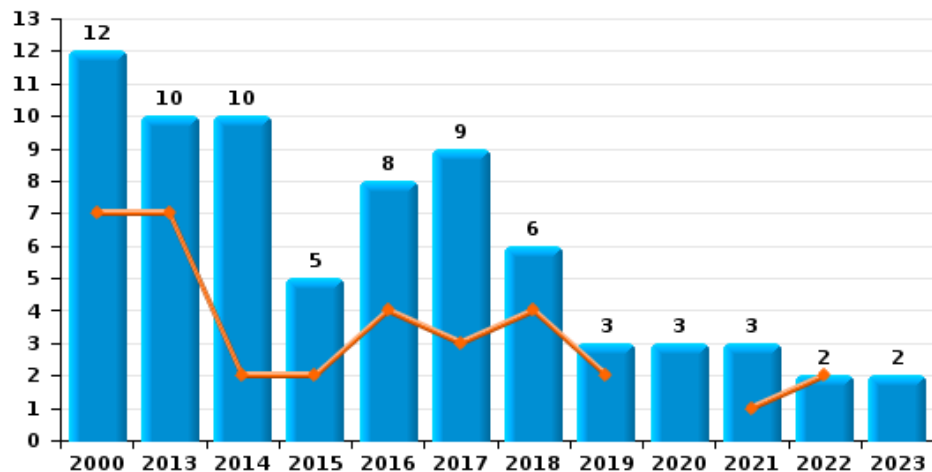




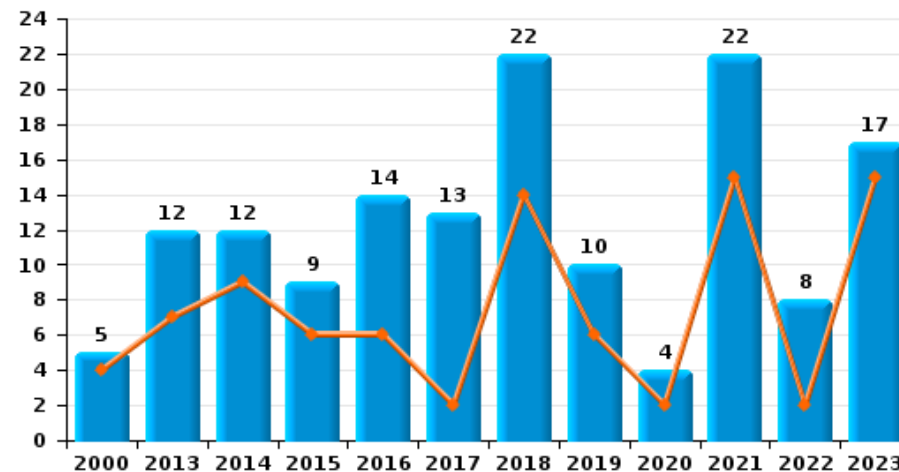
Chapelle-lez-Herlaimont

Année ■
Semestre 1 ■

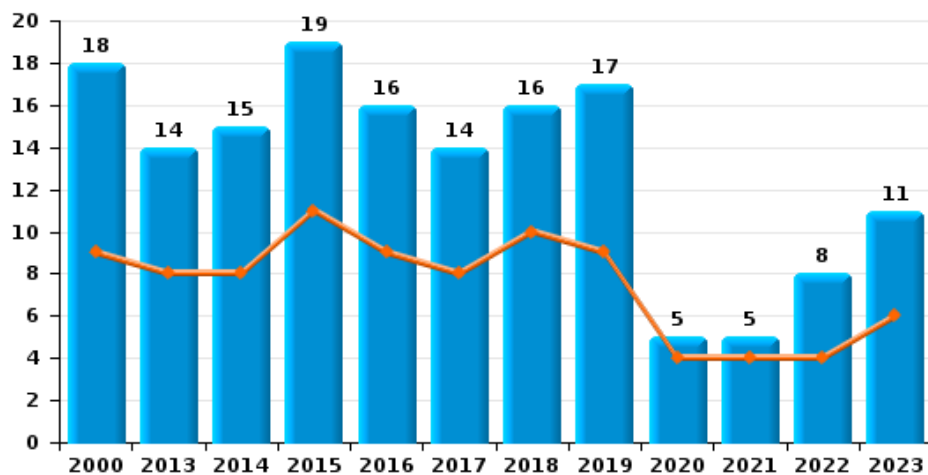
Vol à main armée



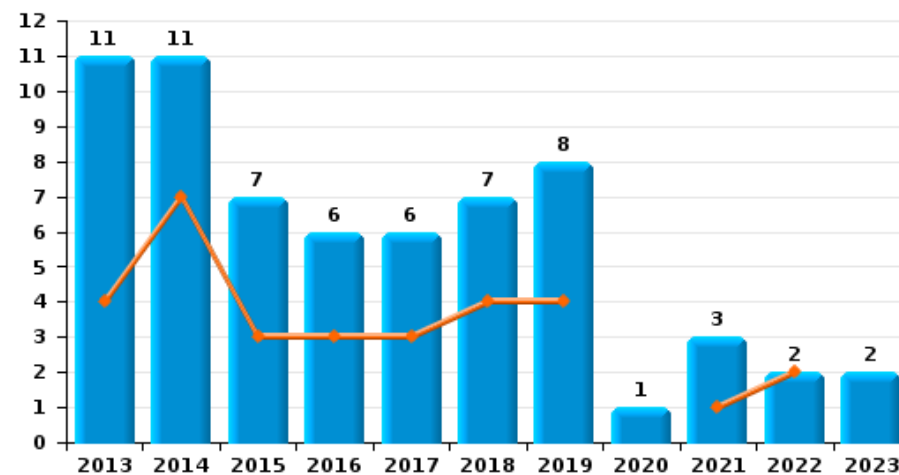
Vol à l'étalage



Vol avec violence sans arme



Vol à la tire

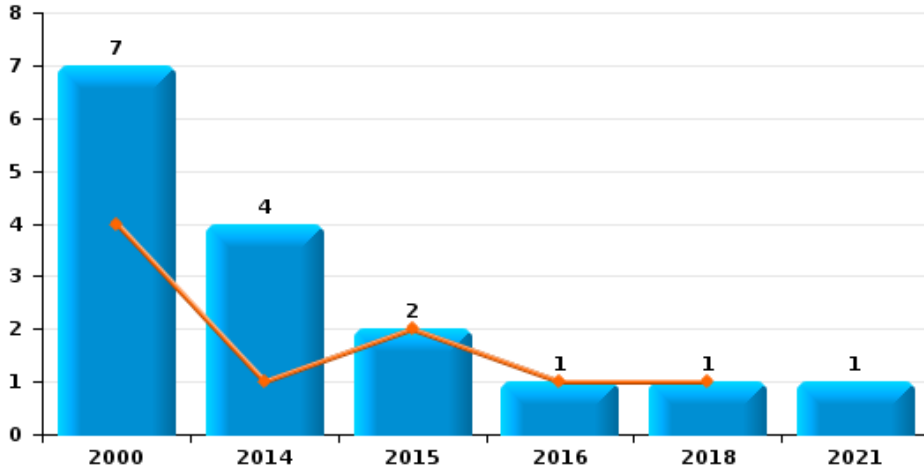




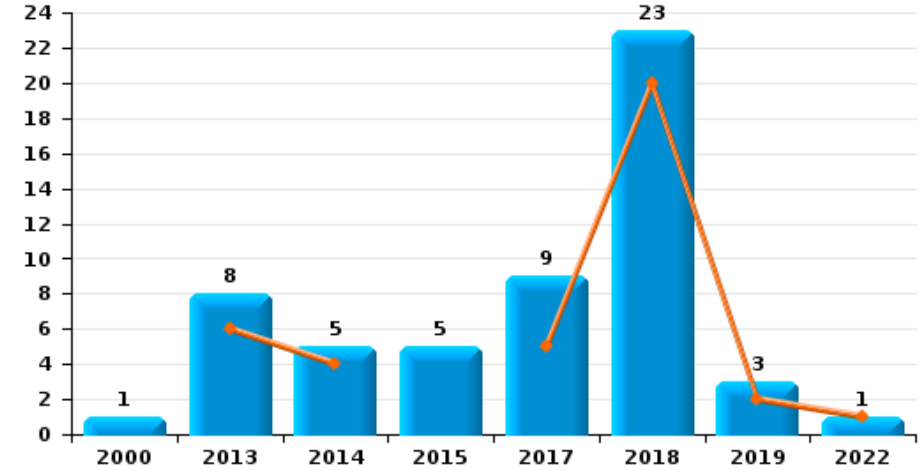
Chapelle-lez-Herlaimont



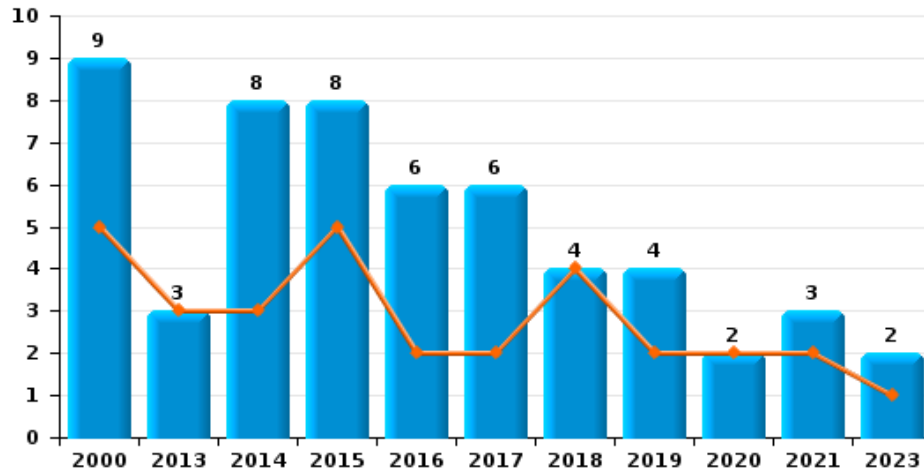
Arrachage de sac à main



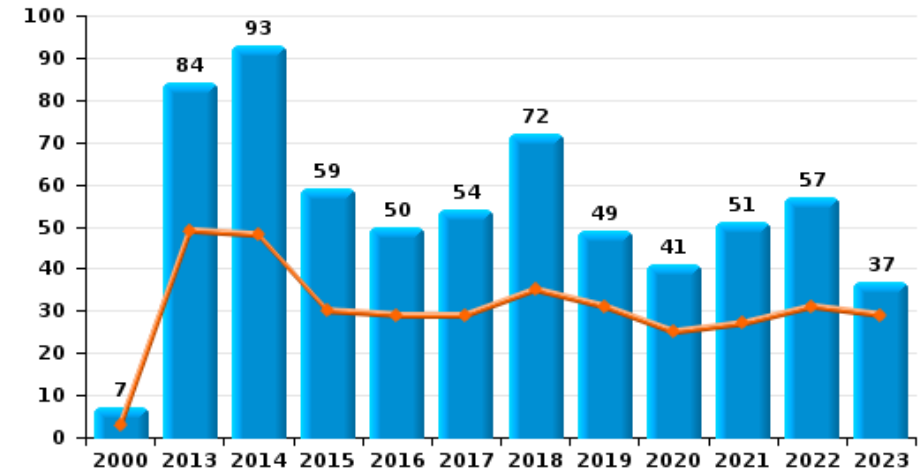
Graffiti



Vol à l'arraché



Dégradation de voiture





Chapelle-lez-Herlaimont

FC Vol moyen de transport

		2000	2013	2014	2015	2016	2017	2018	2019	2020	2021	2022	2023
Vol de voiture	Sem 1	30	18	14	41	11	24	12	25	18	4	6	9
	Sem 2	28	21	27	13	16	18	19	12	21	8	6	5
	Total	58	39	41	54	27	42	31	37	39	12	12	14
Vol de moto	Sem 1			1			3	2	2				1
	Sem 2	2	2	1		1		1		1			
	Total	2	2	2	1	3	3	2	1	1	1	1	1
Carjacking	Sem 1	4	2			1				1			1
	Sem 2	1		1			1	1		2		1	1
	Total	5	2	1	1	1	1	1	3	1	1	2	2
Homejacking	Sem 1							1	1	1			
	Total							1	1	1			
Vol dans les garages	Sem 1	3	3		3	1	1	2		1		1	1
	Sem 2	1			1	2	2	2				1	
	Total	4	3	4	4	3	3	4	1	1	2	2	1
Vol de vélomoteur	Sem 1	7	1	1	5	2	1	1	3	2	1	1	1
	Sem 2	6	7	8	5	2	6	4		1		2	2
	Total	13	8	9	10	4	7	5	3	3	1	3	3
Vol de vélo	Sem 1	3	1	3	7	4	4	3	1	6	2	1	
	Sem 2	7	7	9	2		6	1	2	2	4	1	1
	Total	10	8	12	9	4	10	4	3	8	6	2	1



FC Cambriolage

		2000	2013	2014	2015	2016	2017	2018	2019	2020	2021	2022	2023
Cambriolage dans habitation	Sem 1	60	57	72	93	102	91	80	39	43	34	22	23
	Sem 2	70	72	85	112	63	100	51	47	46	26	25	6
Total		130	129	157	205	165	191	131	86	89	60	47	29
Cambriolage ds entreprise ou commerce	Sem 1	16	12	8	5	10	13	4	8	4	6		
	Sem 2	12	8	6	8	6	13	4	8	6	2		1
Total		28	20	14	13	16	26	8	16	10	8		1
Cambriolage ds service public ou bâtiment administ	Sem 1	8	4	4	8	6	1	9	5	15	3	2	5
	Sem 2	9	4	5	9	7	5	8	7	10	2		1
Total		17	8	9	17	13	6	17	12	25	5	2	6
Vol au bélier	Sem 2	1											
Total		1											
Cambriolage dans bâtiment (total)	Sem 1	82	73	84	106	118	105	93	52	62	43	24	28
	Sem 2	89	84	96	129	76	118	62	62	62	30	25	8
Total		171	157	180	235	194	223	155	114	124	73	49	36



FC Vol autre

		2000	2013	2014	2015	2016	2017	2018	2019	2020	2021	2022	2023
Vol à main armée	Sem 1	7	7	2	2	4	3	4	2		1	2	
	Sem 2	5	3	8	3	4	6	2	1	3	2		2
	Total	12	10	10	5	8	9	6	3	3	3	2	2
Vol avec violence sans arme	Sem 1	9	8	8	11	9	8	10	9	4	4	4	6
	Sem 2	9	6	7	8	7	6	6	8	1	1	4	5
	Total	18	14	15	19	16	14	16	17	5	5	8	11
Vol dans ou sur un véhicule	Sem 1	25	37	45	53	27	37	40	38	31	15	21	12
	Sem 2	30	38	65	41	29	37	42	22	25	19	15	17
	Total	55	75	110	94	56	74	82	60	56	34	36	29
Sacjacking dans une voiture	Sem 2			1									
	Total			1									
Vol d'armes et explosifs	Sem 1	1	1	4	5	1	4	1		1	1	1	
	Sem 2	3	1	8		4	3	1		1	3		
	Total	4	2	12	5	5	7	2		2	4	1	
Arrachage de sac à main	Sem 1	4		1	2	1		1					
	Sem 2	3		3							1		
	Total	7		4	2	1		1			1		
Vol à l'arraché	Sem 1	5	3	3	5	2	2	4	2	2	2		1
	Sem 2	4		5	3	4	4		2		1		1
	Total	9	3	8	8	6	6	4	4	2	3		2
Vol à la tire	Sem 1		4	7	3	3	3	4	4		1	2	
	Sem 2		7	4	4	3	3	3	4	1	2		2
	Total		11	11	7	6	6	7	8	1	3	2	2
Vol à l'étagère	Sem 1	4	7	9	6	6	2	14	6	2	15	2	15
	Sem 2	1	5	3	3	8	11	8	4	2	7	6	2
	Total	5	12	12	9	14	13	22	10	4	22	8	17



FC Vol autre

		2000	2013	2014	2015	2016	2017	2018	2019	2020	2021	2022	2023
Vol par ruse	Sem 1	8	6	8	14	9	2	7	1		2	2	1
	Sem 2	8	6	6	5	9	5	3	4		2	2	
	Total	16	12	14	19	18	7	10	5		4	4	1
Vol de métaux	Sem 1		4	3	8		1	2	5	5		2	4
	Sem 2	1	5	3	4		2	2	2		2	1	2
	Total	1	9	6	12		3	4	7	5	2	3	6
Vol sur les chantiers	Sem 1	6	3	2	4	2	6	7	3		1	4	3
	Sem 2	3	3	4	2	4	4	1	3	2		5	1
	Total	9	6	6	6	10	8	6	2		1	9	4
Home-invasion	Sem 1								1				
	Total								1				
Vol d'animaux	Sem 1		1	1		1	1			1			
	Sem 2		1	1		1							
	Total		2	2		2	1			1			
Vol de cargaison	Sem 1			1									
	Sem 2			1	1	1							
	Total		2	1	1	1							



Criminalité ICT

		2000	2013	2014	2015	2016	2017	2018	2019	2020	2021	2022	2023
Fraude de cartes de paiements	Sem 1		3	13	13	17	24	17	11	7	1	9	5
	Sem 2	1	14	11	22	30	12	6	21	5	20	12	2
	Total	1	17	24	35	47	36	23	32	12	21	21	7
Phishing	Sem 1			1								1	
	Sem 2							1		1	2	1	
	Total			1				1		1	2	2	
Shouldersurfing	Sem 1		1	1	4	5	3	1		2			
	Sem 2		6			5		1					
	Total		7	1	4	10	3	2		2			



FC Autre

		2000	2013	2014	2015	2016	2017	2018	2019	2020	2021	2022	2023
Violence contre les métiers d'intérêt général	Sem 1	2		2		3		1	1	1	3	2	1
	Sem 2				1			1	1				
	Total	2		2	1	3		2	2	1	3	2	1
Viol collectif	Sem 2				2		1						
	Total				2		1						
Graffiti	Sem 1		6	4			5	20	2			1	
	Sem 2	1	2	1	5		4	3	1				
	Total	1	8	5	5		9	23	3			1	
Dégradation de voiture	Sem 1	3	49	48	30	29	29	35	31	25	27	31	29
	Sem 2	4	35	45	29	21	25	37	18	16	24	26	8
	Total	7	84	93	59	50	54	72	49	41	51	57	37
Rixe au couteau	Sem 1								2	3		1	
	Sem 2			1		1		1					
	Total			1		1		1	2	3		1	



PH Violence intrafamiliale (VIF)

		2000	2013	2014	2015	2016	2017	2018	2019	2020	2021	2022	2023
VIF: physique, dans le couple	Sem 1	6	23	15	14	20	6	23	13	15	16	23	18
	Sem 2	8	25	18	10	9	16	16	23	28	18	24	21
	Total	14	48	33	24	29	22	39	36	43	34	47	39
VIF: physique, envers des descendants	Sem 1	1	4	2	4	2	1	3	4	2	4	7	5
	Sem 2		3	4	5	1	2	2		2	2		6
	Total	1	7	6	9	3	3	5	4	4	6	7	11
VIF: physique, envers d'autres membres	Sem 1	13	6	1	5	4	3	4	5	3	3	4	4
	Sem 2	5	6	1	4	4	1		2	5	4	2	1
	Total	18	12	2	9	8	4	4	7	8	7	6	5
VIF: sexuelle, dans le couple	Sem 2					1						1	
	Total					1						1	
VIF: sexuelle, envers des descendants	Sem 1		1	1	1	2	1		1	2	2		
	Sem 2						1		1	1	1		
	Total		1	1	1	2	2		2	3	3		
VIF: sexuelle, envers d'autres membres	Sem 1					1							
	Sem 2	1											
	Total	1				1							
VIF: psychique, dans le couple	Sem 1	10	11	18	14	14	11	22	12	6	7	11	25
	Sem 2	13	10	18	11	16	17	17	6	13	9	24	12
	Total	23	21	36	25	30	28	39	18	19	16	35	37
VIF: psychique, envers des descendants	Sem 1					1			1	1			1
	Sem 2			1								1	
	Total			1		1			1	1		1	1
VIF: psychique, envers d'autres membres	Sem 1			1	1	1	1		1	1	1		
	Sem 2				1	1			1		1		
	Total			1	2	2	1		2	1	2		



PH Violence intrafamiliale (VIF)

		2000	2013	2014	2015	2016	2017	2018	2019	2020	2021	2022	2023
VIF: économique, dans le couple	Sem 1		2	1		3	1	4	1	1	2	3	1
	Sem 2	1	4	4	1	2	2	1		2		1	3
Total		1	6	5	1	5	3	5	1	3	2	4	4
VIF: économique, envers des descendants	Sem 1						1						
	Sem 2			1									
Total				1			1						
VIF: économique, envers d'autres membres	Sem 1	12	2	2	7	3	1	6	1	5	1	2	5
	Sem 2	5	6	6	8	1	7	5	3	3	4		1
Total		17	8	8	15	4	8	11	4	8	5	2	6



PH Hormones et dopage

		2000	2013	2014	2015	2016	2017	2018	2019	2020	2021	2022	2023
Dopage humain	Sem 1		1		1					1			
	Total		1		1					1			



PH Drogues

		2000	2013	2014	2015	2016	2017	2018	2019	2020	2021	2022	2023
Vente de cocaïne	Sem 1		1	2	3		2	8	2	1	1	3	1
	Sem 2		2	4	1	2	2	3		6	2	2	1
	Total		3	6	4	2	4	11	2	7	3	5	2
Vente de drogues synthétiques	Sem 1							2					
	Total							2					
Production de cannabis (culture)	Sem 1		1			1		1					
	Sem 2		1	1			1				1		
	Total		2	1		1	1	1			1		
Vente-traffic d héroïne	Sem 1			1	1								
	Sem 2		1	1		1					1		
	Total		1	2	1	1					1		



PH Trafic d'armes

		2000	2013	2014	2015	2016	2017	2018	2019	2020	2021	2022	2023
Commerce et production d'arme à feu et mun.	Sem 2		1		2		1		1				
	Total		1		2		1		1				
Commerce et production d'arme non à feu	Sem 1											1	
	Total											1	



PH Traite des êtres humains

		2000	2013	2014	2015	2016	2017	2018	2019	2020	2021	2022	2023
TEH - exploitation économique	Sem 2										1		
	Total										1		
TEH - exploitation sexuelle	Sem 1	1								1			2
	Sem 2				1								1
	Total	1			1					1			3



PH Violence dans l'espace public

		2000	2013	2014	2015	2016	2017	2018	2019	2020	2021	2022	2023
Violence physique (transport public)	Sem 1	1		1							1	2	
	Sem 2								1				
Total		1		1					1		1	2	
Violence physique (voie publique)	Sem 1	30	25	25	19	18	19	23	11	13	22	25	32
	Sem 2	19	27	20	17	14	14	21	19	25	22	20	17
Total		49	52	45	36	32	33	44	30	38	44	45	49
Violence physique (autre endroit public)	Sem 1					2	1					1	2
	Sem 2		2	1									
Total			2	1		2	1					1	2
Violence physique (endroit accessible au public)	Sem 1	5	2	7	2	3	1	6	2	4	2	4	3
	Sem 2	2	4	3	2		5	4	2	6	4	2	4
Total		7	6	10	4	3	6	10	4	10	6	6	7
Violence sexuelle (voie publique)	Sem 1	1	2		1	2				1	1		2
	Sem 2	1	2			1		2		2		1	
Total		2	4		1	3		2		3	1	1	2
Violence sexuelle (endroit accessible au public)	Sem 1		1			1					1	1	
	Sem 2				2	1		2	2		1	2	
Total			1		2	2		2	2		2	3	
Violence psychique (transport public)	Sem 1						1				1		
	Sem 2								1		1	1	
Total							1		1		2	1	
Violence psychique (voie publique)	Sem 1	23	16	20	7	10	9	13	11	18	15	18	13
	Sem 2	19	19	21	17	8	7	13	10	23	15	15	13
Total		42	35	41	24	18	16	26	21	41	30	33	26



PH Violence dans l'espace public

		2000	2013	2014	2015	2016	2017	2018	2019	2020	2021	2022	2023
Violence psychique (autre endroit public)	Sem 1	1	1					1	1	1		1	1
	Sem 2					1	1	1	1				
Total		1	1			1	1	2	2	1		1	1
Violence psychique (endroit accessible au public)	Sem 1	2	1	1	3	3		4	1	3			1
	Sem 2	2	2		4	4	2	2	2	1		2	1
Total		4	3	1	7	7	2	6	3	4		2	2
Vol à main armée (transport public)	Sem 2	1		1									
	Total	1		1									
Vol à main armée (voie publique)	Sem 1	5	1	1	1	1		2	1		1	1	
	Sem 2	3		2	1	2	2	2		1	1		1
Total		8	1	3	2	3	2	4	1	1	2	1	1
Vol à main armée (autre endroit public)	Sem 2	1											
	Total	1											
Vol à main armée (endroit accessible au public)	Sem 1	2	3	1	1	2	3	1				1	
	Sem 2		3	3	1	1	4		1		1		1
Total		2	6	4	2	3	7	1	1		1	1	1
Vol avec violence sans arme (transport public)	Sem 1							1					
	Total							1					
Vol avec violence sans arme (voie publique)	Sem 1	6	5	4	7	5	6	6	5	1	1	3	
	Sem 2	4	3	6	4	5	4	4	3	1	1	2	2
Total		10	8	10	11	10	10	10	8	2	2	5	2
Vol avec violence sans arme (autre endroit public)	Sem 1				1								
	Total				1								



PH Violence dans l'espace public

		2000	2013	2014	2015	2016	2017	2018	2019	2020	2021	2022	2023
Vol avec violence sans arme (endr. acces. au pub.)	Sem 1	3	1	2		2	1		2		2	1	
	Sem 2	2	1	1			1	1	1			1	1
Total		5	2	3		2	2	1	3		2	2	1



PH Autre

		2000	2013	2014	2015	2016	2017	2018	2019	2020	2021	2022	2023
Faux policiers	Sem 1	1	1				1	1					
	Sem 2						1						
	Total	1	1				2	1					
Terrorisme, extrémisme et radicalisme	Sem 2											1	
	Total											1	
Cyberharcèlement	Sem 1	6	13	12	14	18	15	16	22	10	11	12	13
	Sem 2	2	14	13	21	17	4	16	12	24	10	11	13
	Total	8	27	25	35	35	19	32	34	34	21	23	26
Fraude à l'identité	Sem 1	1	1	3	1	3	3	5	5	5	7	5	8
	Sem 2	1	2	2	2	4	3	1		4	4	10	5
	Total	2	3	5	3	7	6	6	5	9	11	15	13



Chapelle-lez-Herlaimont

2022

FC Vol moyen de transport

	Jan	Mar	Mai	Juil	Août	Sep	Oct	Déc	Total
Vol de voiture	2	1	3	1	1	2		2	12
Carjacking						1			1
Vol dans les garages	1							1	2
Vol de vélomoteur	1			1			1		3
Vol de vélo	1			1					2

FC Cambriolage

	Jan	Fév	Mar	Avr	Mai	Juin	Juil	Août	Sep	Oct	Nov	Déc	Total
Cambriolage dans habitation	6	4	3	2	2	5	4	5	5	2	5	4	47
Cambriolage ds service public ou bâtiment administ			2										2
Cambriolage dans bâtiment (total)	6	4	5	2	2	5	4	5	5	2	5	4	49

FC Vol autre

	Jan	Fév	Mar	Avr	Mai	Juin	Juil	Août	Sep	Oct	Nov	Déc	Total
Vol à main armée	2												2
Vol avec violence sans arme	1		2		1		1		1	2			8
Vol dans ou sur un véhicule	3		6	3	2	7	2	5		2	1	5	36
Vol d'armes et explosifs	1												1
Vol à la tire			2										2
Vol à l'étalage	1				1			3	2			1	8
Vol par ruse			2					1	1				4
Vol de métaux	2										1		3
Vol sur les chantiers	2	1		1				2		2	1		9



Criminalité ICT

	Jan	Fév	Mai	Juin	Juil	Sep	Nov	Déc	Total
Fraude de cartes de paiements	3	1	2	3	6	1	2	3	21
Phishing		1						1	2

FC Autre

	Jan	Fév	Mar	Avr	Mai	Juin	Juil	Août	Sep	Oct	Nov	Déc	Total
Violence contre les métiers d'intérêt général				1	1								2
Graffiti						1							1
Dégradation de voiture	6	4	9	5	5	2	3	9	3	4	5	2	57
Rixe au couteau	1												1

PH Violence intrafamiliale (VIF)

	Jan	Fév	Mar	Avr	Mai	Juin	Juil	Août	Sep	Oct	Nov	Déc	Total
VIF: physique, dans le couple	3	5	6	1	5	3	6	4	6	4	2	2	47
VIF: physique, envers des descendants			2	1	3	1							7
VIF: physique, envers d'autres membres	1				3			1				1	6
VIF: sexuelle, dans le couple									1				1
VIF: psychique, dans le couple	2	1	3	4		1	2	4	5	2	6	5	35
VIF: psychique, envers des descendants								1					1
VIF: économique, dans le couple			1	1	1					1			4
VIF: économique, envers d'autres membres					2								2

PH Drogues

	Jan	Fév	Mar	Juil	Sep	Total
Vente de cocaïne	1	1	1	1	1	5

PH Trafic d'armes

	Jan	Total
Commerce et production d'arme non à feu	1	1



PH Violence dans l'espace public

	Jan	Fév	Mar	Avr	Mai	Juin	Juil	Août	Sep	Oct	Nov	Déc	Total
Violence physique (transport public)			1	1									2
Violence physique (voie publique)	4	4	5		6	6	6	2	6	2	1	3	45
Violence physique (autre endroit public)					1								1
Violence physique (endroit accessible au public)	2			1	1		1			1			6
Violence sexuelle (voie publique)									1				1
Violence sexuelle (endroit accessible au public)					1		1				1		3
Violence psychique (transport public)								1					1
Violence psychique (voie publique)	2	1	6	2	2	5	6	2	4	2	1		33
Violence psychique (autre endroit public)				1									1
Violence psychique (endroit accessible au public)							2						2
Vol à main armée (voie publique)	1												1
Vol à main armée (endroit accessible au public)	1												1
Vol avec violence sans arme (voie publique)	1		1		1				1	1			5
Vol avec violence sans arme (endr. acces. au pub.)			1				1						2

PH Autre

	Jan	Fév	Mar	Avr	Mai	Juin	Juil	Août	Sep	Oct	Nov	Déc	Total
Terrorisme, extrémisme et radicalisme											1		1
Cyberharcèlement	5	2	2		1	2	1	2	2	2	2	2	23
Fraude à l'identité				1	1	3	2	3	1	2	1	1	15



2023

FC Vol moyen de transport

	Jan	Fév	Mar	Mai	Juin	Juil	Août	Sep	Nov	Déc	Total
Vol de voiture	2	1	2	3	1		1	2	1	1	14
Vol de moto				1							1
Carjacking			1							1	2
Vol dans les garages				1							1
Vol de vélomoteur				1				1	1		3
Vol de vélo						1					1

FC Cambriolage

	Jan	Fév	Mar	Avr	Mai	Juin	Août	Sep	Nov	Total
Cambriolage dans habitation	4	5	1	4	3	6	3	2	1	29
Cambriolage ds entreprise ou commerce									1	1
Cambriolage ds service public ou bâtiment administ		2	1		2		1			6
Cambriolage dans bâtiment (total)	4	7	2	4	5	6	4	2	2	36

FC Vol autre

	Jan	Fév	Mar	Avr	Mai	Juin	Juil	Août	Sep	Oct	Nov	Déc	Total
Vol à main armée											1	1	2
Vol avec violence sans arme	2		1	2		1	1	2	1	1			11
Vol dans ou sur un véhicule	1	1	2	2	5	1	5	4	2		4	2	29
Vol à l'arraché			1				1						2
Vol à la tire							1	1					2
Vol à l'étalage	6	1	3	1	2	2				1		1	17
Vol par ruse						1							1
Vol de métaux	1	1	1		1			2					6
Vol sur les chantiers	1			1	1							1	4



Criminalité ICT

	Avr	Mai	Sep	Nov	Total
Fraude de cartes de paiements	4	1	1	1	7

FC Autre

	Jan	Fév	Mar	Avr	Mai	Juin	Juil	Août	Sep	Total
Violence contre les métiers d'intérêt général			1							1
Dégradation de voiture	7	4	9	1	6	2	3	4	1	37

PH Violence intrafamiliale (VIF)

	Jan	Fév	Mar	Avr	Mai	Juin	Juil	Août	Sep	Oct	Nov	Déc	Total
VIF: physique, dans le couple	2	3	2	3	2	6	4	4	3	4	3	3	39
VIF: physique, envers des descendants		1	1	1	1	1	1		3	2			11
VIF: physique, envers d'autres membres					1	3				1			5
VIF: psychique, dans le couple	8	5	4	3	3	2	2		4	1	3	2	37
VIF: psychique, envers des descendants		1											1
VIF: économique, dans le couple		1						2	1				4
VIF: économique, envers d'autres membres	2	1	2				1						6

PH Drogues

	Jan	Nov	Total
Vente de cocaïne	1	1	2

PH Traite des êtres humains

	Jan	Avr	Nov	Total
TEH - exploitation sexuelle	1	1	1	3



PH Violence dans l'espace public

	Jan	Fév	Mar	Avr	Mai	Juin	Juil	Août	Sep	Oct	Nov	Déc	Total
Violence physique (voie publique)	3	1	7	4	4	13	2	7	3	2	2	1	49
Violence physique (autre endroit public)	1			1									2
Violence physique (endroit accessible au public)		1	1			1			3	1			7
Violence sexuelle (voie publique)				1		1							2
Violence psychique (voie publique)	3	1	2	1	3	3		2	3	3	5		26
Violence psychique (autre endroit public)						1							1
Violence psychique (endroit accessible au public)		1								1			2
Vol à main armée (voie publique)												1	1
Vol à main armée (endroit accessible au public)											1		1
Vol avec violence sans arme (voie publique)								1		1			2
Vol avec violence sans arme (endr. acces. au pub.)							1						1

PH Autre

	Jan	Fév	Mar	Avr	Mai	Juin	Juil	Août	Sep	Oct	Nov	Déc	Total
Cyberharcèlement	2	4	2	3	1	1	2		3	3	3	2	26
Fraude à l'identité	1	2	2	2		1	1	1		2		1	13

STATISTIQUES POLICIERES DE CRIMINALITE

LIEU DE PERPETRATION: COMMUNE

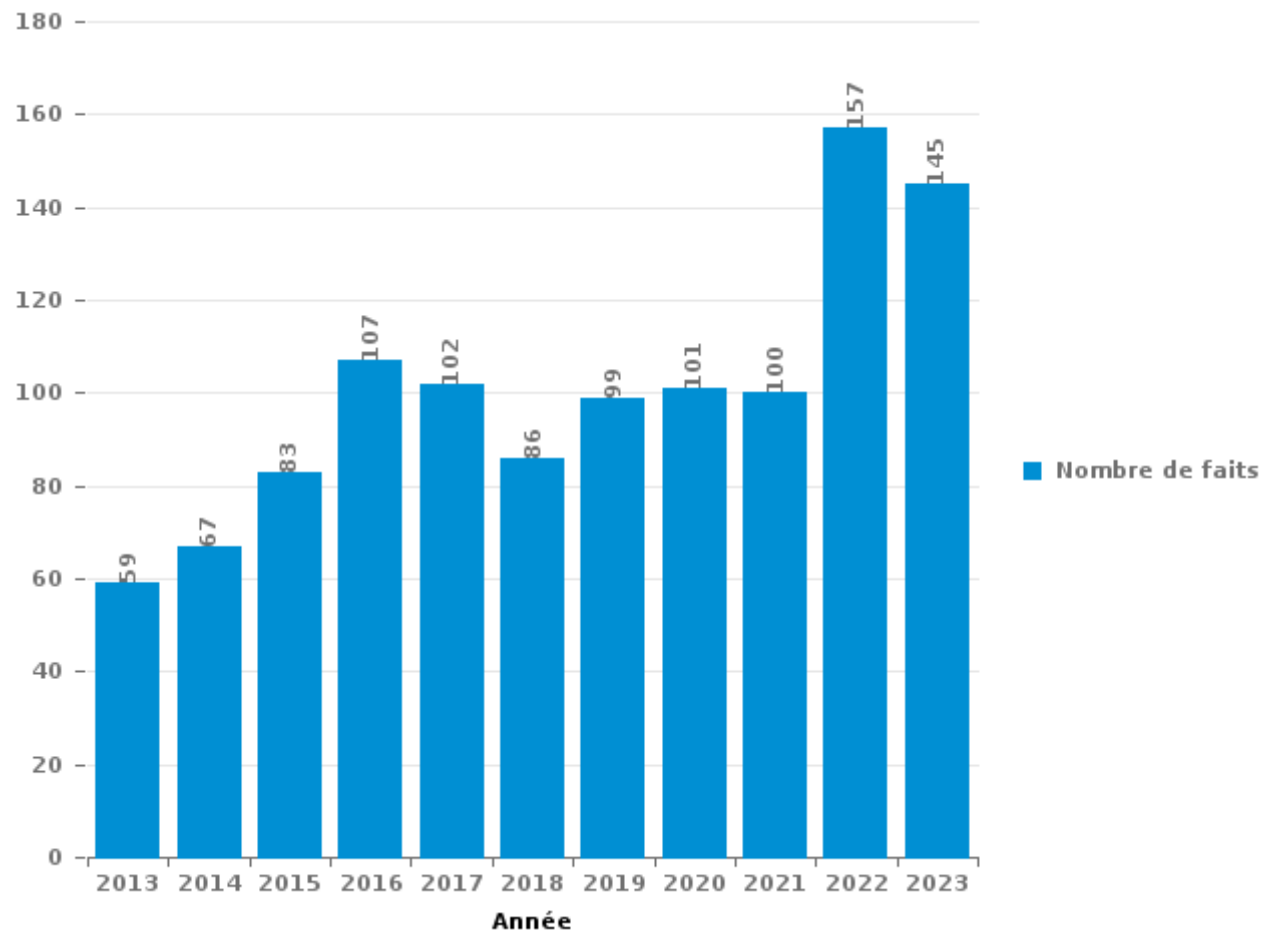
Chapelle-lez-Herlaimont

PARTIE III : ICT



Chapelle-lez-Herlaimont

Nombre total de délits avec un élément ICT/online, depuis 2013





Criminalité ICT/online au sens strict

Infractions (exhaustif)

	2013	2014	2015	2016	2017	2018	2019	2020	2021	2022	2023
Criminalité informatique: Faux en informatique:					3	1				1	2
Criminalité informatique: Fraude informatique:	22	31	41	54	53	31	37	29	39	60	55
Criminalité informatique: Hacking:	3		2	1	1	2	2	2		3	2
Criminalité informatique: Sabotage:		1									1
Total:	25	32	43	55	57	34	39	31	39	64	60

Figures criminelles (à considérer spécifiquement – ne pas additionner avec d'autres éléments – risque de double comptage!)

	2013	2014	2015	2016	2017	2018	2019	2020	2021	2022	2023
Fraude de cartes de paiements	17	24	35	47	36	23	32	12	21	21	7
Phishing		1				1		1	2	2	
Shouldersurfing	7	1	4	10	3	2		2			



Criminalité ICT/online au sens large

Infractions (uniquement si code-fait existe)

	2013	2014	2015	2016	2017	2018	2019	2020	2021	2022	2023
Armes et explosifs: Autre: Vente par correspondance/internet d'arme à feu			1								
Fraude: Escroquerie: Fraude par internet	7	10	3	16	20	14	20	33	38	63	49
Infr. contre autres valeurs morales et sentiments: Cyberlokkung (leurre de mineur par ICT):										1	
Infr. contre les moeurs: Grooming (contact par ICT avec mineur < 16 ans):							2				
Infr. contre les moeurs: Pornographie enfantine: Accès pornographie enfantine via technologie						1					
Infr. contre les moeurs: Voyeurisme: Diffusion enregistrement nudité ou intimité					2			2	1		
Total:	7	10	4	16	22	15	22	35	39	64	49

Figures criminelles (à considérer spécifiquement – ne pas additionner avec d'autres éléments – risque de double comptage!)

	2013	2014	2015	2016	2017	2018	2019	2020	2021	2022	2023
Cyberharcèlement	27	25	35	35	19	32	34	34	21	23	26

STATISTIQUES POLICIERES DE CRIMINALITE

LIEU DE PERPETRATION: COMMUNE

Chapelle-lez-Herlaimont

PARTIE IV : DESTINATION LIEU



Chapelle-lez-Herlaimont

Vol et extorsion

	2000	2013	2014	2015	2016	2017	2018	2019	2020	2021	2022	2023
Habitation: maison	141	134	156	186	145	172	126	89	89	60	51	44
Voie publique	116	107	158	147	101	120	123	96	95	58	54	50
Magasin	32	34	30	22	35	30	27	24	15	32	11	18
Habitation: appartement	11	12	5	22	26	22	12	7	10	13	8	1
Habitation: garage	4	10	25	23	9	24	16	4	5	2	3	3
Parking	8	18	27	18	10	10	7	2	9	3	2	5
Service public	7	6	4	13	6	7	13	6	17	3		6
Habitation: allée	10	11	14	11	8	8	8	5	5	1	2	4
Horeca	8	14	13	12	6	9	8	8	3		2	2
Habitation: dépendances	4	4	12	3	4	12	12	11	10	4	2	3
Inconnue	17	4	9	6	3	6	4	13	3		7	4
Habitation: non précisée	17	3	4	4	8	7	8	9	4	5	3	2
Culture et loisirs	11	6	13	10	3	4	9	10	1	1	1	1
Chantier	2	6	6	7	6	10	8	6	2	1	9	4
Institution d'enseignement	13	2	7	3	9		2	2	2	1	2	
Terrain	9	10	5	4	2			1	1		1	3
Moyen de transport: voiture	2	4	3	2	4	4	2	8			2	1
Entreprise	3		3	3	3	4	2	3	2	4	3	
Habitation: autre	3	4	9	2	1	4		1			3	1
Bâtiment administratif	6	1		1		1	6	2	6	2	1	
Banque / institution financière	3	4	2	2	2	2	2	4		2	1	
Infrastructure sportive	2	5	2	2		1	3	5		1	2	1
Station essence	5	1	1	1	4	1	4	1			1	1
Service	1	1	1	3	2	3	3	1	1			
Cimetière	5	2	3				3	1		1		
Autre	1			2	2	1	2	2	2			
Station de bus / métro et gare de chemin de fer	3	1	1		2		2	2	1			
Médecin / dentiste / pharmacien	1	1			1	2		1		1	1	2
Edifice religieux / lieu du culte		2		1		1		1	3	1		
Maison de repos	1		4			1	3					
Moyen de transport: autre		2	1	1	1		2					1
Stade	3				1	1	1	2				
Eaux intérieures et maritimes	2						1					1
Moyen de transport: autobus / autocar	1		1				1		1			
Moyen de transport: camion				1			1			1		
Moyen de transport: train / tram / métro	2		1									
Aéroport				1								
Emplacement de vélo						1						
Maison de débauche		1										
Total	454	410	520	513	404	468	421	327	287	197	172	158



Dégradation de la propriété

	2000	2013	2014	2015	2016	2017	2018	2019	2020	2021	2022	2023
Voie publique	82	71	84	48	42	56	73	42	42	51	59	42
Habitation: résidence principale	29	62	52	44	42	41	54	31	29	26	26	26
Parking	14	7	11	5	5	1	2	5	3	4	5	4
Habitation: allée	4	4	2	4	5	4	6	3	2		2	
Habitation: non précisée	8	2	4	4	2	3	3	5		4		
Habitation: garage	9	3	4	1	1	3	4		2	3	1	2
Habitation: jardin		3	4	1		3	3	1	2		4	1
Institution d'enseignement	5	4		1	4		1	2	3		1	
Magasin	3	3	6	2	2	3	1			1		
Culture et loisirs	3	4	6	4		1					1	
Terrain		4		3	5			1	1	1	1	
Infrastructure sportive	2	2	5		2	1		1	1			1
Habitation: résidence secondaire		2	1	3		4		1		1	1	
Cimetière	7			3			2					
Moyen de transport: voiture		1	4	1	1					3	1	
Autre		1		1	3	4						1
Horeca		1	1		3	2	1		1		1	
Banque / institution financière					1		5	1	1	1		
Inconnue	4							1	1	1		2
Service public	3	1	1	1		1	1				1	
Bâtiment administratif					1	1		1		1	1	2
Service	2		2	1			2					
Entreprise	3				1		1			1		
Habitation: dépendances						1		1			4	
Chantier		2		2		1						
Station de bus / métro et gare de chemin de fer	1	1		1			1	1				
Stade	1	1					1					
Bureau de police			1			1						
Edifice religieux / lieu du culte					1			1				
Moyen de transport: autre				1		1						
Hôpital												1
Médecin / dentiste / pharmacien							1					
Station essence		1										
Total	180	180	188	131	121	132	162	98	88	98	109	82



Chapelle-lez-Herlaimont

Infractions contre l'intégrité physique

	2000	2013	2014	2015	2016	2017	2018	2019	2020	2021	2022	2023
Habitation	42	70	61	53	49	36	56	59	68	49	68	60
Voie publique	48	53	48	34	31	36	50	35	43	48	45	57
Horeca	2	1	2	2	2	3	3	2	3		5	1
Institution d'enseignement	1	7	2	3	1		1	4	1	1	1	1
Terrain		6	2	1	4	1	1	1				
Culture et loisirs	2	1	4		1	1	2		1	1	1	1
Habitation: allée	7		1	1		1	1	1	1			
Parking		1	3	1			1	2	2			3
Inconnue	1	3			1				1	3		
Habitation: jardin				1	1	2		2	1			1
Magasin	1		1				2		1			1
Autre				1		1				1		2
Infrastructure sportive		1					2			1		
Moyen de transport: autre					1			2				1
Bâtiment administratif	1								1	1		
Edifice religieux / lieu du culte						1			1			1
Entreprise			2						1			
Moyen de transport: autobus / autocar			1					1		1		
Station essence		1			1		1					
Station de bus / métro et gare de chemin de fer											2	
Hôpital												1
Maison de repos										1		
Service										1		
Service public		1										
Total	105	145	127	97	92	82	120	109	125	108	122	130

STATISTIQUES POLICIERES DE CRIMINALITE

LIEU DE PERPETRATION: COMMUNE

Chapelle-lez-Herlaimont

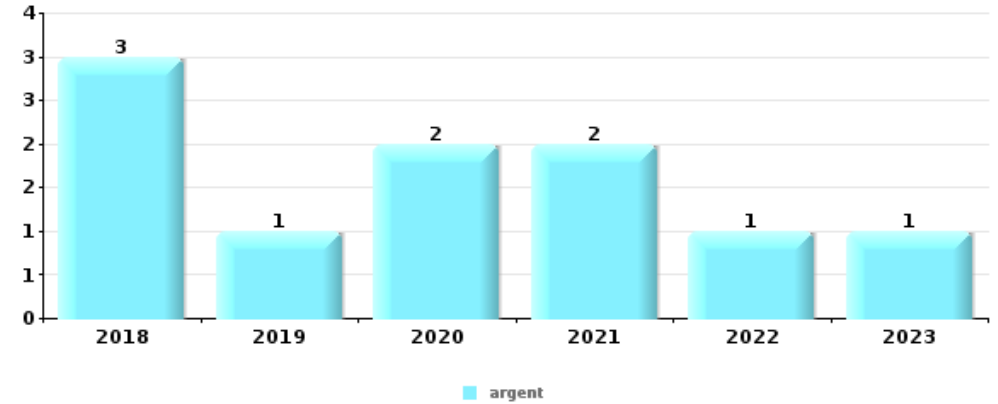
PARTIE V : OBJETS ET MOYENS DE TRANSPORT



Chapelle-lez-Herlaimont

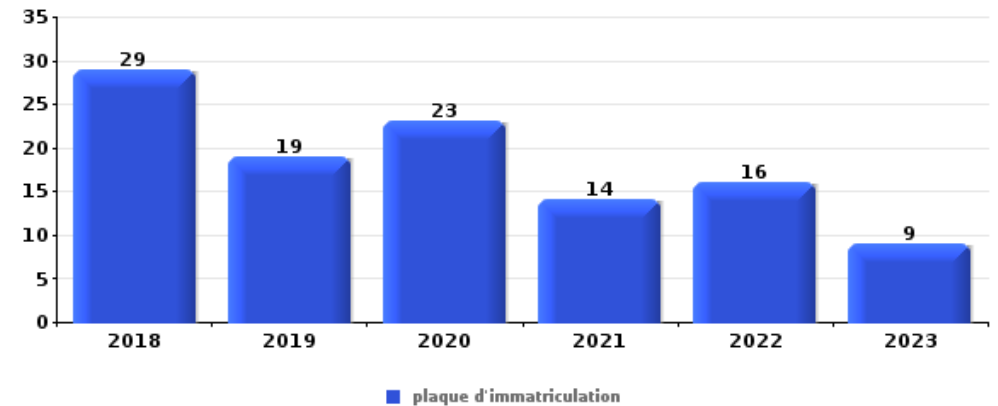
Vol à main armée

Top 5 Objets volés (sbd nombre de faits)		2018	2019	2020	2021	2022	2023
1	argent	3	1	2	2	1	1
2	GSM et accessoires	3	2	1			1
3	bijouterie / montre		1	2			
4	portefeuille			2			
4	tabac	2					



Vol dans ou sur un véhicule

Top 5 Objets volés (sbd nombre de faits)		2018	2019	2020	2021	2022	2023
1	plaque d'immatriculation	29	19	23	14	16	9
2	pièce de moyen de transport	7	12	6	2	6	3
3	outillage	8	4	8	4	6	
4	permis de conduire	7	4	3	2	3	5
5	argent	8	4	4	3	2	2

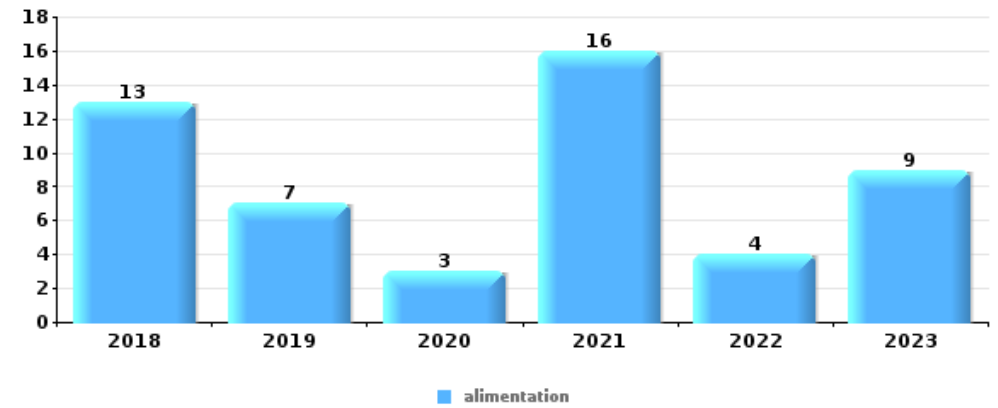




Vol à l'étalage

Top 5 Objets volés (sbd nombre de faits)

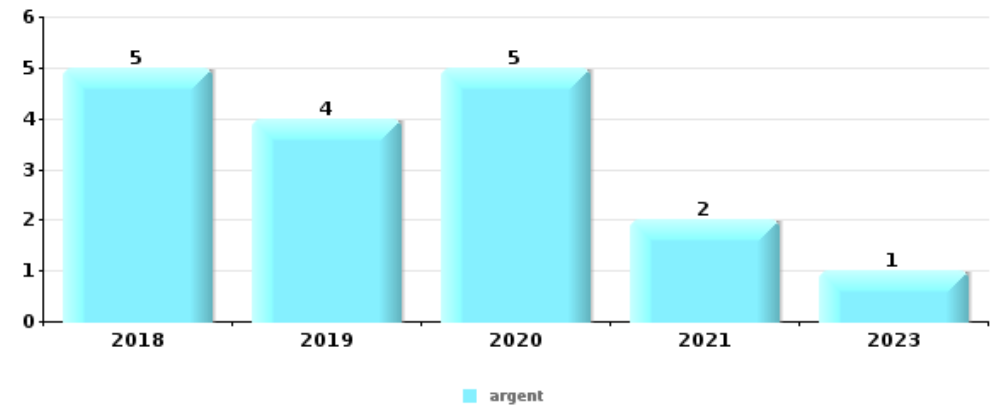
	2018	2019	2020	2021	2022	2023
1 alimentation	13	7	3	16	4	9
2 tabac	4	1	1	7	1	7
3 vêtement	1	1		1	1	
4 multimédia	1				2	
4 ordinateur et accessoires	3					



Cambrilage ds entreprise ou commerce

Top 5 Objets volés (sbd nombre de faits)

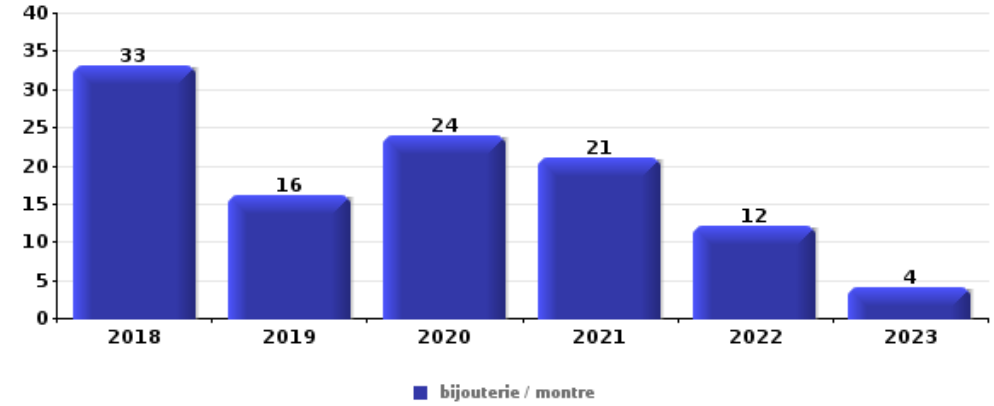
	2018	2019	2020	2021	2022	2023
1 argent	5	4	5	2		1
2 alimentation	1	6	2	2		
3 tabac	1	1	1	2		
4 multimédia	1	1	1			
4 ordinateur et accessoires			1	2		
4 outillage		2	1			





Cambrassage dans habitation

Top 5 Objets volés (sbd nombre de faits)		2018	2019	2020	2021	2022	2023
1	bijouterie / montre	33	16	24	21	12	4
2	argent	25	17	21	14	11	5
3	multimédia	16	15	14	7	2	2
4	ordinateur et accessoires	13	9	12	5	2	1
5	vêtement	9	6	6	7	2	1



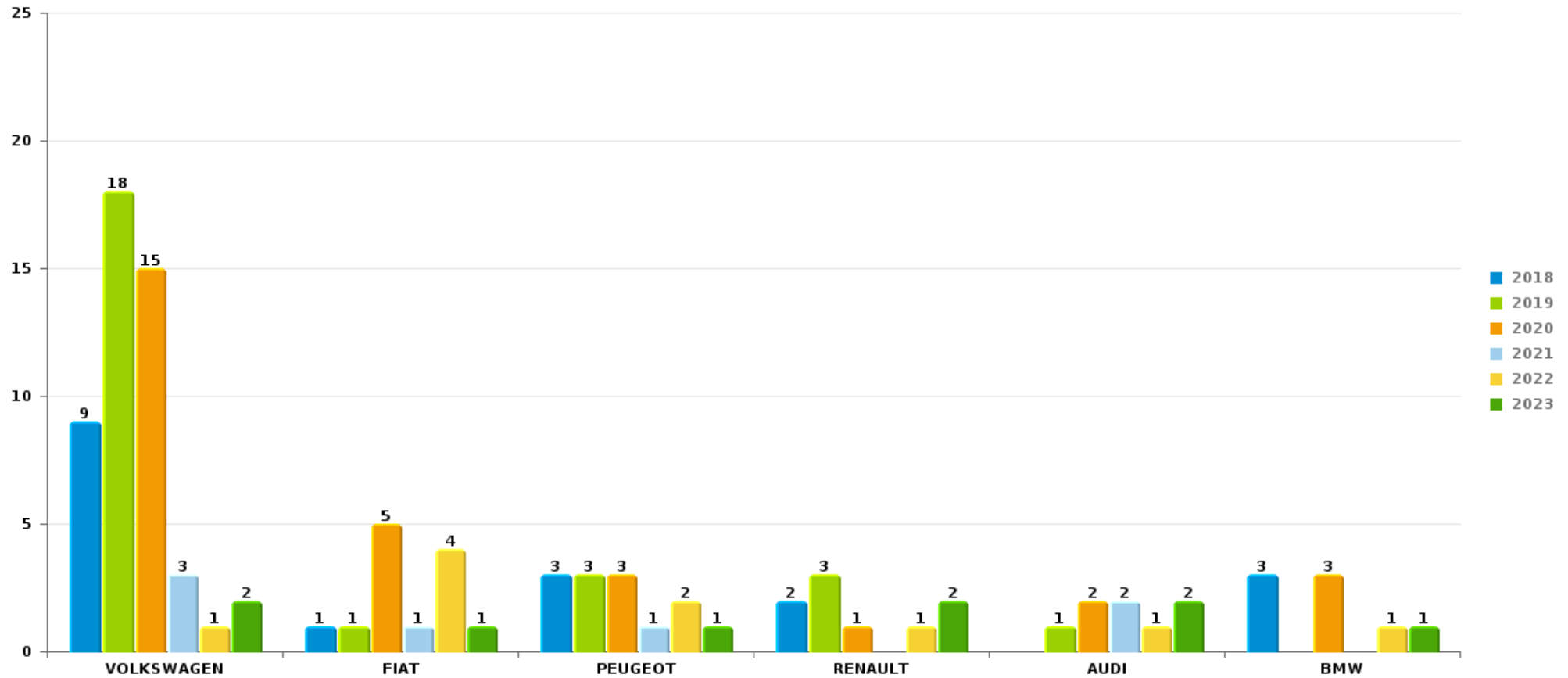
Remarque: en ce qui concerne les objets, aucun total n'est reproduit étant donné que plusieurs objets peuvent avoir été volés lors d'un même fait.



Chapelle-lez-Herlaimont

Vol de voiture

Nombre de voitures volées par marque (Top 5)



STATISTIQUES POLICIERES DE CRIMINALITE

LIEU DE PERPETRATION: COMMUNE

Chapelle-lez-Herlaimont

PARTIE VI : SUSPECTS



Partie 1: Niveau FAITS (comptage du nombre de faits pour lesquels un certain type de suspect est impliqué)

1.1. Nombre d'infractions selon le sexe des suspects identifiés (par catégorie principale)

Étant donné que, tant un suspect identifié masculin qu'un suspect identifié féminin peuvent être impliqués lors d'un même fait, il est possible que la somme des colonnes «Hommes» et «Femmes» soit supérieure à la valeur de la colonne «Total...» (voir également la note méthodologique)

Chapelle-lez-He

2023

Catégorie principale / Sexe	Nombre total de faits avec au moins 1 suspect	Hommes	%	Femmes	%
Infr. contre l'intégrité physique	41	29	70,7%	14	34,1%
Drogues	35	33	94,3%	2	5,7%
Armes et explosifs	22	22	100,0%		
Vol et extorsion	21	15	71,4%	11	52,4%
Infr. contre autres valeurs morales et sentiments	13	9	69,2%	4	30,8%
Dégradation de la propriété	10	8	80,0%	2	20,0%
Infr. contre la sécurité publique	8	7	87,5%	1	12,5%
Législation sur les étrangers	7	5	71,4%	3	42,9%
Infr. contre les mœurs	5	5	100,0%		
Fraude	4	3	75,0%	1	25,0%
Infr. contre la foi publique	3	3	100,0%		
Infr. contre l'autorité publique	3	2	66,7%	1	33,3%
Protection de la jeunesse	3	2	66,7%	1	33,3%
Registre de population	3	2	66,7%	1	33,3%
Criminalité informatique	2	1	50,0%	1	50,0%
Environnement	1	1	100,0%		

CRIMINALITE ENREGISTREE: SUSPECTS



Catégorie principale / Sexe	Nombre total de faits avec au moins 1 suspect	Hommes	%	Femmes	%
Ivresse et alcool	1	1	100,0%		
Santé publique	1	1	100,0%		
Travail	1	1	100,0%		
Total	184	150	81,5%	42	22,8%



1.2. Nombre d'infractions selon le sexe des suspects identifiés (par figure criminelle)

Étant donné que, tant un suspect identifié masculin qu'un suspect identifié féminin peuvent être impliqués lors d'un même fait, il est possible que la somme des colonnes «Hommes» et «Femmes» soit supérieure à la valeur de la colonne «Total...» (voir également la note méthodologique)

Chapelle-lez-He

2023

FC Vol moyen de transport

Figure criminelle / Sexe	Nombre total de faits avec au moins 1 suspect identifié	Hommes	%	Femmes	%
Vol de voiture	1	1	100,0%		
Vol de vélo	1	1	100,0%	1	100,0%
Total	PA	PA	PA	PA	PA

FC Cambrilage

Figure criminelle / Sexe	Nombre total de faits avec au moins 1 suspect identifié	Hommes	%	Femmes	%
Cambrilage ds service public ou bâtiment administ	1	1	100,0%	1	100,0%
Cambrilage dans bâtiment (total)	1	1	100,0%	1	100,0%
Total	PA	PA	PA	PA	PA



FC Vol autre

Figure criminelle / Sexe	Nombre total de faits avec au moins 1 suspect identifié	Hommes	%	Femmes	%
Vol à main armée	1	1	100,0%		
Vol dans ou sur un véhicule	1	1	100,0%	1	100,0%
Vol à l'étalage	11	6	54,5%	6	54,5%
Total	PA	PA	PA	PA	PA

FC Autre

Figure criminelle / Sexe	Nombre total de faits avec au moins 1 suspect identifié	Hommes	%	Femmes	%
Violence contre les métiers d'intérêt général	1	1	100,0%		
Dégradation de voiture	1			1	100,0%
Total	PA	PA	PA	PA	PA

PH Violence intrafamiliale (VIF)

Figure criminelle / Sexe	Nombre total de faits avec au moins 1 suspect identifié	Hommes	%	Femmes	%
VIF: physique, dans le couple	17	9	52,9%	10	58,8%
VIF: physique, envers des descendants	4	3	75,0%	1	25,0%
VIF: physique, envers d'autres membres	2			2	100,0%
VIF: psychique, dans le couple	5	5	100,0%		
VIF: psychique, envers des descendants	1			1	100,0%
VIF: économique, dans le couple	4	4	100,0%		
VIF: économique, envers d'autres membres	3	3	100,0%		
Total	PA	PA	PA	PA	PA



PH Violence dans l'espace public

Figure criminelle / Sexe	Nombre total de faits avec au moins 1 suspect identifié	Hommes	%	Femmes	%
Violence physique (voie publique)	11	9	81,8%	3	27,3%
Violence physique (endroit accessible au public)	3	3	100,0%		
Violence psychique (voie publique)	9	9	100,0%		
Violence psychique (autre endroit public)	1	1	100,0%		
Vol à main armée (endroit accessible au public)	1	1	100,0%		
Total	PA	PA	PA	PA	PA

PH Autre

Figure criminelle / Sexe	Nombre total de faits avec au moins 1 suspect identifié	Hommes	%	Femmes	%
Cyberharcèlement	5	2	40,0%	3	60,0%
Fraude à l'identité	2	2	100,0%		
Total	PA	PA	PA	PA	PA



1.3. Nombre d'infractions selon l'âge des suspects identifiés (par catégorie principale)

Étant donné que, tant un suspect identifié mineur qu'un suspect identifié majeur peuvent être impliqués lors d'un même fait, il est possible que la somme des colonnes «Mineur» et «Majeur» soit supérieure à la valeur de la colonne «Total...» (voir également la note méthodologique)

Chapelle-lez-He

2023

Catégorie principale / Âge	Nombre total de faits avec au moins 1 suspect identifié	Mineur	%	Majeur	%
Infr. contre l'intégrité physique	41	1	2,4%	40	97,6%
Drogues	35	1	2,9%	34	97,1%
Armes et explosifs	22	3	13,6%	19	86,4%
Vol et extorsion	21	1	4,8%	21	100,0%
Infr. contre autres valeurs morales et sentiments	13			13	100,0%
Dégradation de la propriété	10	1	10,0%	9	90,0%
Infr. contre la sécurité publique	8	1	12,5%	7	87,5%
Législation sur les étrangers	7			7	100,0%
Infr. contre les mœurs	5			5	100,0%
Fraude	4			4	100,0%
Infr. contre la foi publique	3			3	100,0%
Infr. contre l'autorité publique	3			3	100,0%
Protection de la jeunesse	3	2	66,7%	1	33,3%
Registre de population	3			3	100,0%
Criminalité informatique	2			2	100,0%
Environnement	1	1	100,0%		
Ivresse et alcool	1			1	100,0%
Santé publique	1			1	100,0%
Travail	1			1	100,0%
Total	184	11	6,0%	174	94,6%



1.4. Nombre d'infractions selon l'âge des suspects identifiés (par figure criminelle)

Étant donné que, tant un suspect identifié mineur qu'un suspect identifié majeur peuvent être impliqués lors d'un même fait, il est possible que la somme des colonnes «Mineur» et «Majeur» soit supérieure à la valeur de la colonne «Total...»
(voir également la note méthodologique)

Chapelle-lez-He

2023

FC Vol moyen de transport

Figure criminelle / Âge	Nombre total de faits avec au moins 1 suspect identifié	Mineur	%	Majeur	%
Vol de voiture	1			1	100,0%
Vol de vélo	1	1	100,0%	1	100,0%
Total	PA	PA	PA	PA	PA

FC Cambriolage

Figure criminelle / Âge	Nombre total de faits avec au moins 1 suspect identifié	Majeur	%
Cambriolage ds service public ou bâtiment administ	1	1	100,0%
Cambriolage dans bâtiment (total)	1	1	100,0%
Total	PA	PA	PA

FC Vol autre

Figure criminelle / Âge	Nombre total de faits avec au moins 1 suspect identifié	Majeur	%
Vol à main armée	1	1	100,0%
Vol dans ou sur un véhicule	1	1	100,0%
Vol à l'étalage	11	11	100,0%
Total	PA	PA	PA

CRIMINALITE ENREGISTREE: SUSPECTS



FC Autre

Figure criminelle / Âge	Nombre total de faits avec au moins 1 suspect identifié	Majeur	%
Violence contre les métiers d'intérêt général	1	1	100,0%
Dégradation de voiture	1	1	100,0%
Total	PA	PA	PA

PH Violence intrafamiliale (VIF)

Figure criminelle / Âge	Nombre total de faits avec au moins 1 suspect identifié	Majeur	%
VIF: physique, dans le couple	17	17	100,0%
VIF: physique, envers des descendants	4	4	100,0%
VIF: physique, envers d'autres membres	2	2	100,0%
VIF: psychique, dans le couple	5	5	100,0%
VIF: psychique, envers des descendants	1	1	100,0%
VIF: économique, dans le couple	4	4	100,0%
VIF: économique, envers d'autres membres	3	3	100,0%
Total	PA	PA	PA

PH Violence dans l'espace public

Figure criminelle / Âge	Nombre total de faits avec au moins 1 suspect identifié	Mineur	%	Majeur	%
Violence physique (voie publique)	11			11	100,0%
Violence physique (endroit accessible au public)	3	1	33,3%	2	66,7%
Violence psychique (voie publique)	9	1	11,1%	8	88,9%
Violence psychique (autre endroit public)	1			1	100,0%
Vol à main armée (endroit accessible au public)	1			1	100,0%
Total	PA	PA	PA	PA	PA

CRIMINALITE ENREGISTREE: SUSPECTS



PH Autre

Figure criminelle / Âge	Nombre total de faits avec au moins 1 suspect identifié	Majeur	%
Cyberharcèlement	5	5	100,0%
Fraude à l'identité	2	2	100,0%
Total	PA	PA	PA



Partie 2: Niveau SUSPECTS-FAIT (comptage du nombre de combinaisons suspect-fait)

2.1. Nombre de suspects-fait selon le sexe des suspects identifiés (TOP 5 des catégories principales)

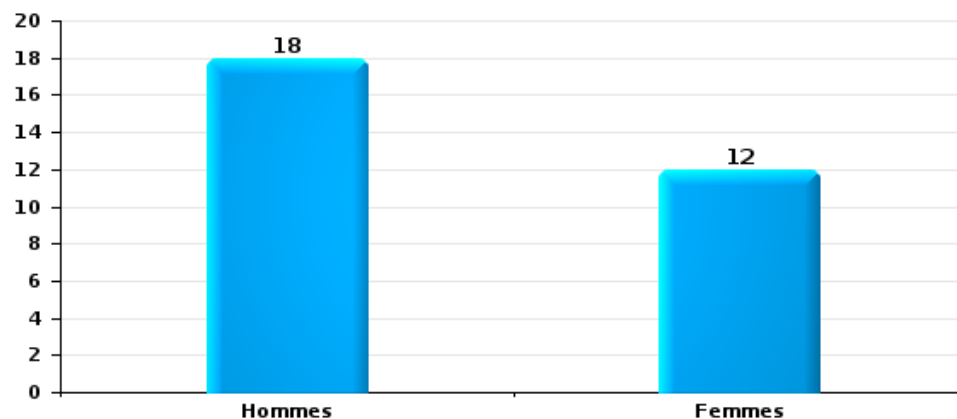
Lorsqu'un même suspect a commis plusieurs faits durant la période considérée, il est aussi comptabilisé plusieurs fois (voir également la note méthodologique)

Chapelle-lez-Herlaimont

2023

Vol et extorsion

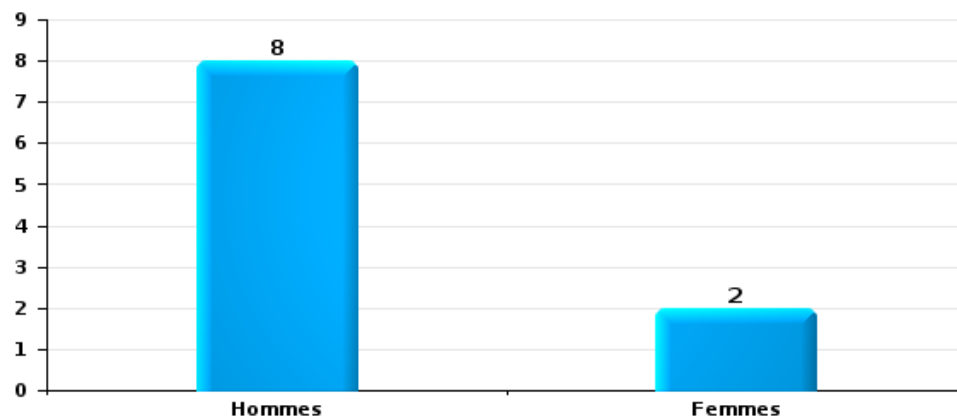
Nombre de suspects-fait selon le sexe





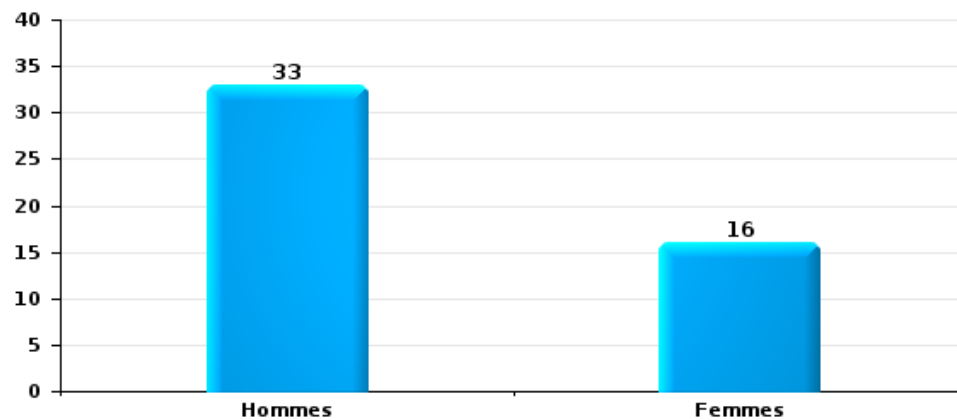
Dégradation de la propriété

Nombre de suspects-fait selon le sexe



Infr. contre l'intégrité physique

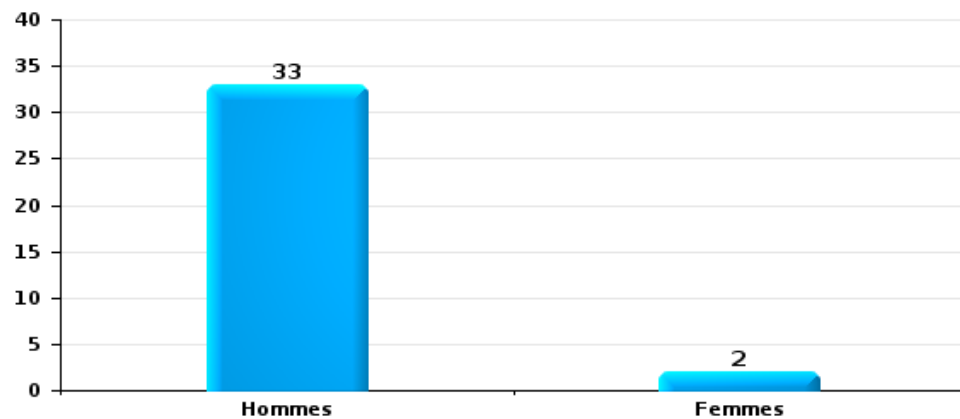
Nombre de suspects-fait selon le sexe





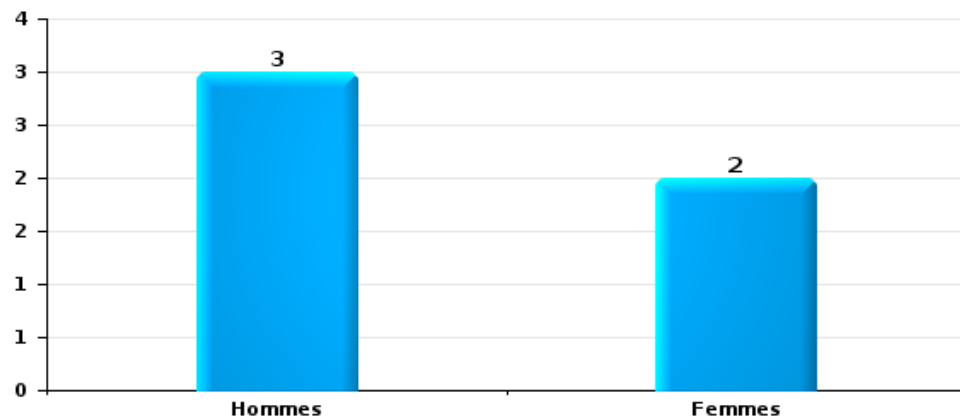
Drogues

Nombre de suspects-fait selon le sexe



Fraude

Nombre de suspects-fait selon le sexe





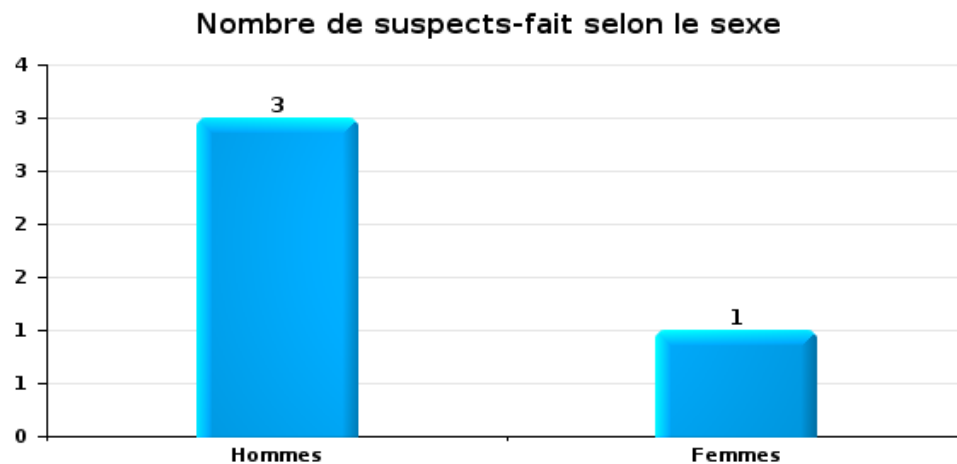
2.2. Nombre de suspects-fait selon le sexe des suspects identifiés (TOP 5 des figures criminelles)

Lorsqu'un même suspect a commis plusieurs faits durant la période considérée, il est aussi comptabilisé plusieurs fois (voir également la note méthodologique)

Chapelle-lez-Herlaimont

2023

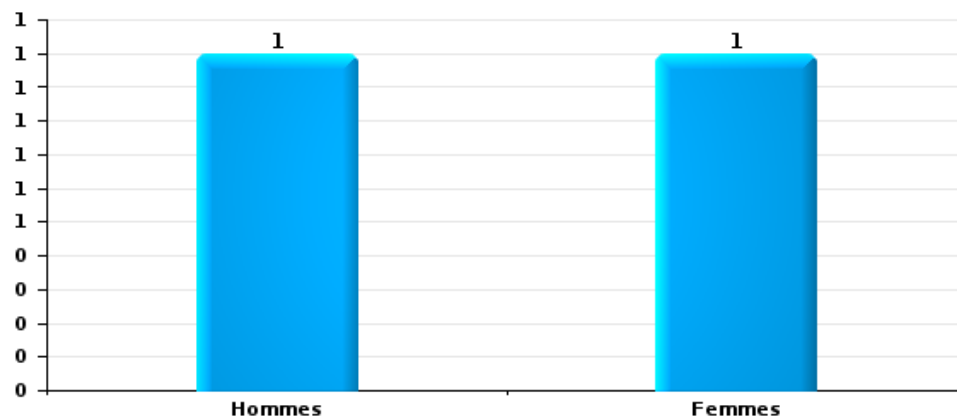
Cambriolage dans bâtiment (total)





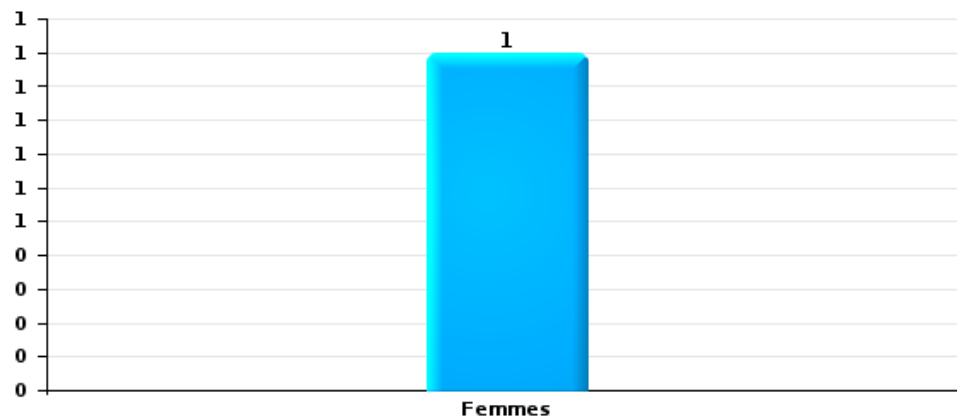
Vol dans ou sur un véhicule

Nombre de suspects-fait selon le sexe



Dégradation de voiture

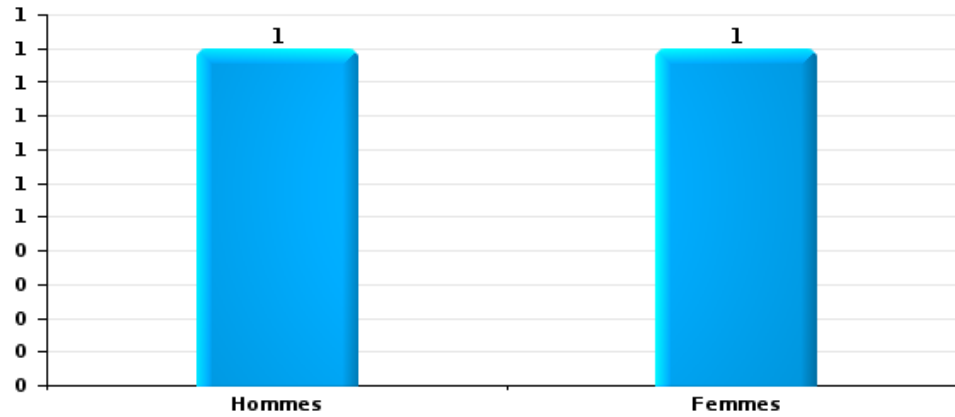
Nombre de suspects-fait selon le sexe





Vol de vélo

Nombre de suspects-fait selon le sexe





2.3. Nombre de suspects-fait selon l'âge des suspects identifiés (TOP 5 des catégories principales)

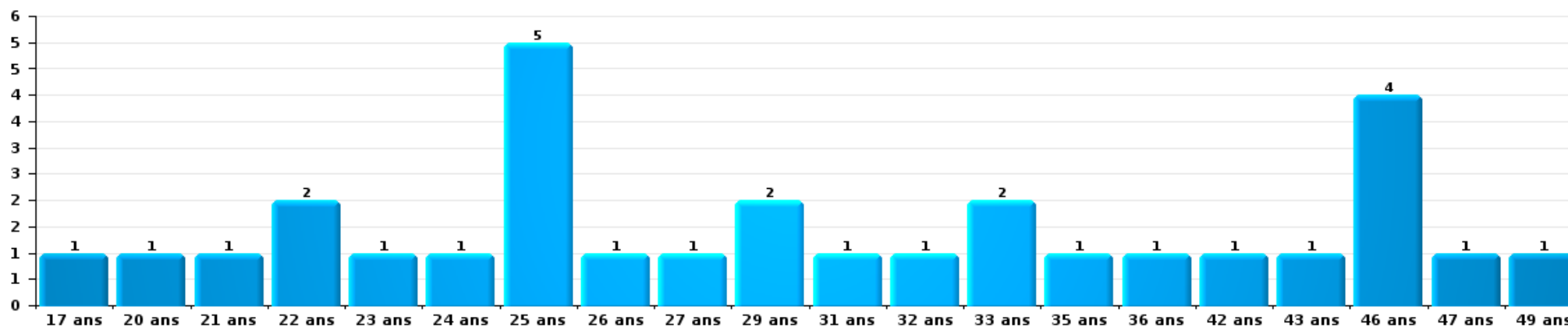
1) Lorsqu'un même suspect a commis plusieurs faits durant la période considérée, il est aussi comptabilisé plusieurs fois, qu'il ait le même âge ou non – 2) Les suspects au-dessous de 14 ans et à partir de 90 ans ne sont pas repris dans le tableau (voir également la note méthodologique)

Chapelle-lez-Herlainmont

2023

Vol et extorsion

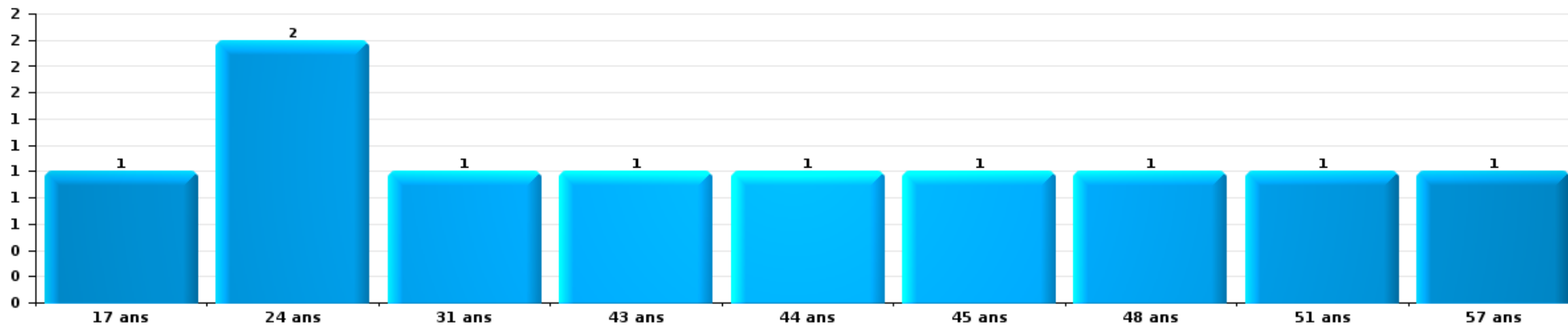
Nombre de suspects-fait par âge (chronologique)





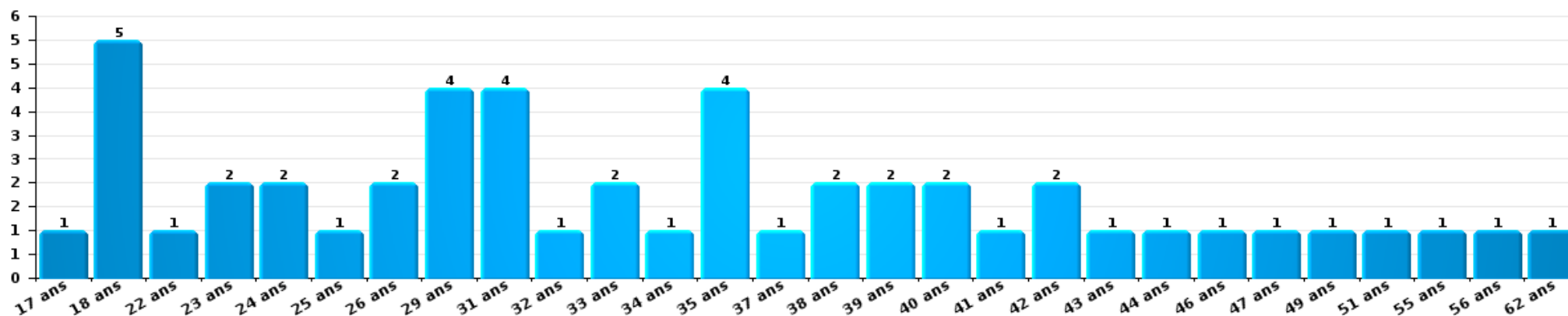
Dégradation de la propriété

Nombre de suspects-fait par âge (chronologique)



Infr. contre l'intégrité physique

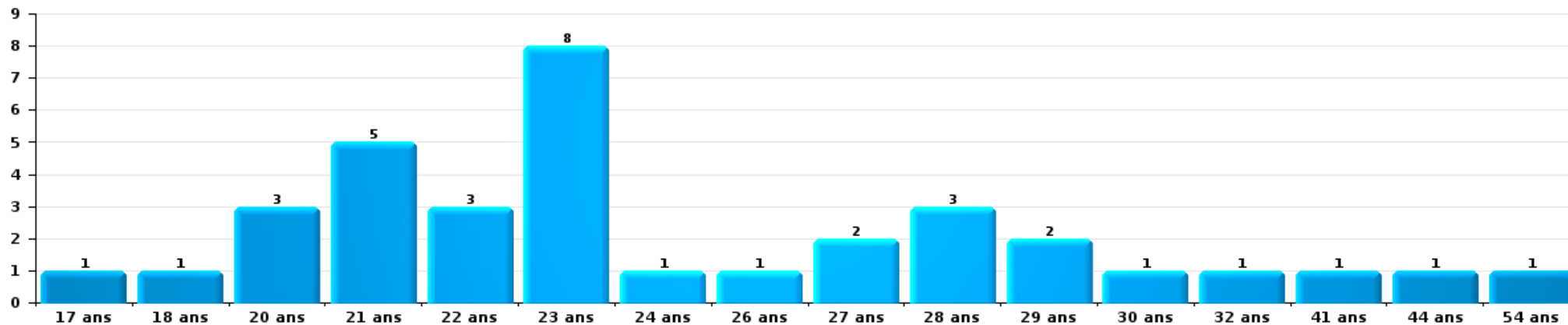
Nombre de suspects-fait par âge (chronologique)





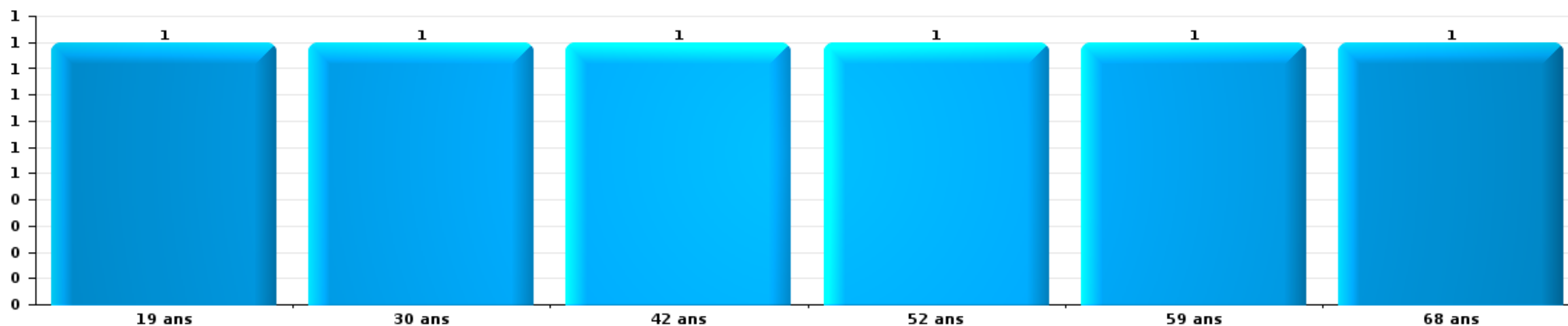
Drogues

Nombre de suspects-fait par âge (chronologique)



Fraude

Nombre de suspects-fait par âge (chronologique)





2.4. Nombre de suspects-fait selon l'âge des suspects identifiés (TOP 5 des figures criminelles)

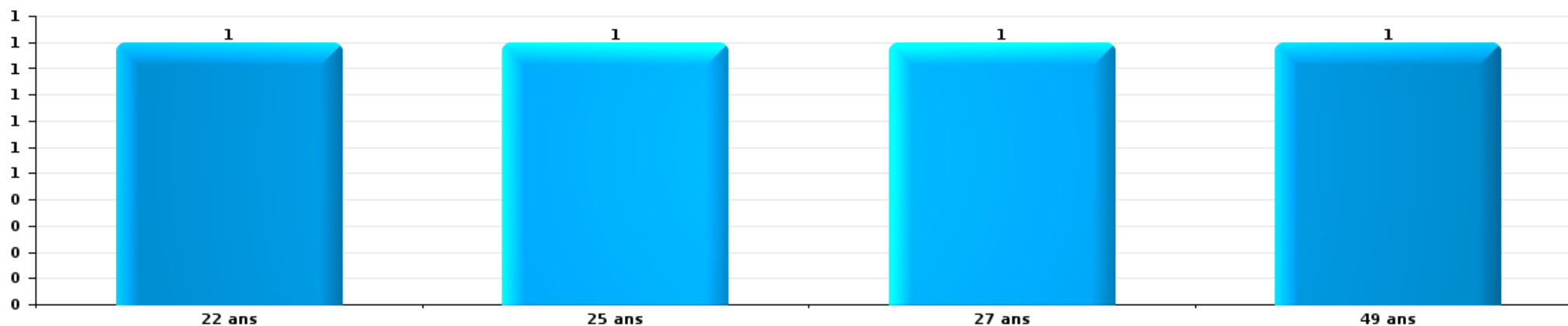
1) Lorsqu'un même suspect a commis plusieurs faits durant la période considérée, il est aussi comptabilisé plusieurs fois, qu'il ait le même âge ou non – 2) Les suspects au-dessous de 14 ans et à partir de 90 ans ne sont pas repris dans le tableau (voir également la note méthodologique)

Chapelle-lez-Herlaimont

2023

Cambrilage dans bâtiment (total)

Nombre de suspects-fait par âge (chronologique)





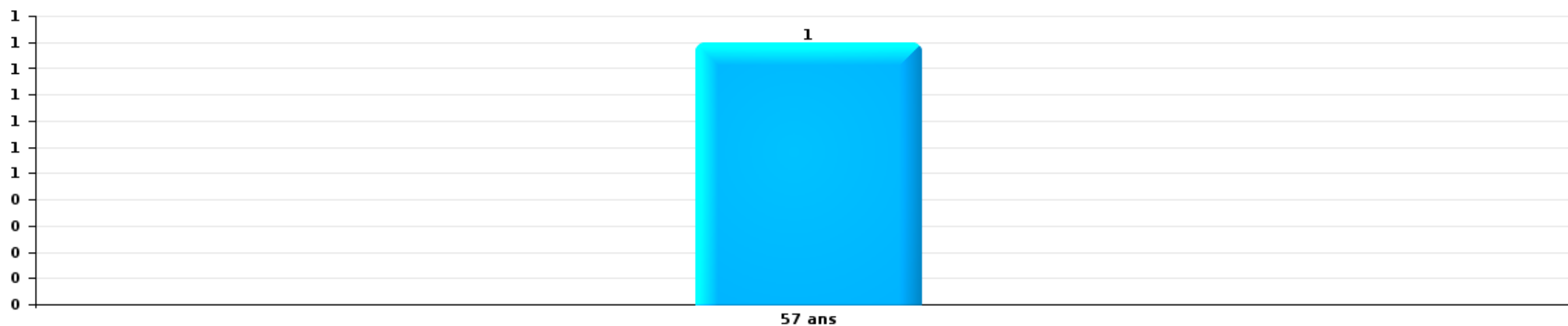
Vol dans ou sur un véhicule

Nombre de suspects-fait par âge (chronologique)



Dégradation de voiture

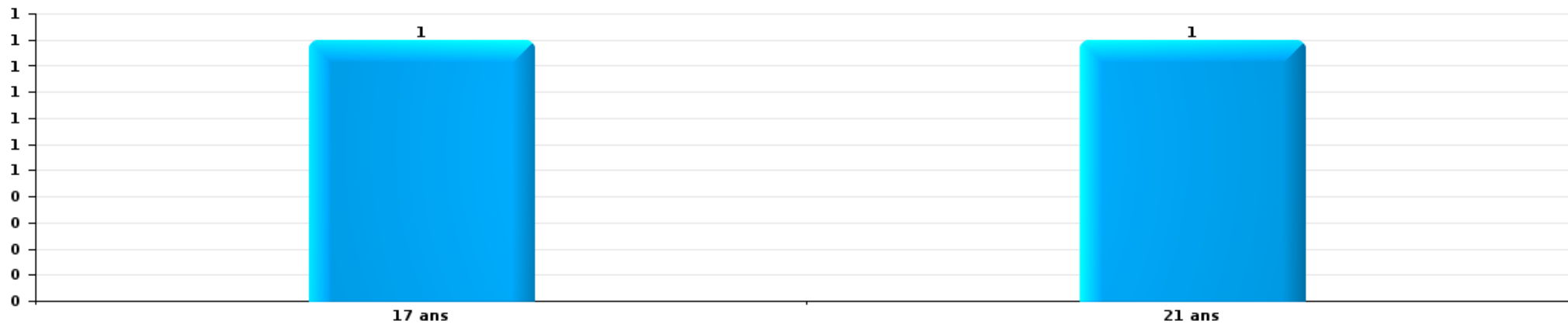
Nombre de suspects-fait par âge (chronologique)





Vol de vélo

Nombre de suspects-fait par âge (chronologique)



STATISTIQUES POLICIERES DE CRIMINALITE

LIEU DE PERPETRATION: COMMUNE

Chapelle-lez-Herlaimont

***ANNEXE I: DETAIL PAR CATEGORIE DE DELIT
CODE PENAL***

Infraction Code pénal

Infr. contre l'intégrité physique

			2000	2013	2014	2015	2016	2017	2018	2019	2020	2021	2022	2023
Assassinat	Autres	Tent.									1			
		Sous-total									1			
Meurtre	Empoisonnement (meurtre)	Tent.								1				
		Acc.					1			1				
	Autres	Tent.		1				1	1		2	2	2	2
		Sous-total		1				2	1	2	2	2	2	2
Torture et maltraitance	Traitement inhumain	Acc.							2		1			
	Traitement dégradant	Acc.		1							1			1
		Sous-total		1					2		2			1
Coups et/ou blessures vol. en sphère familiale	Entre partenaires ou ex-partenaires	Acc.	14	46	32	23	27	17	35	34	41	33	45	36
	Lors d'un différend familial en général	Acc.	15											
	Par les parents envers un mineur	Acc.		4	5	7	1	3	4	4	3	3	7	7
	Envers les parents	Acc.	3	6		5	4	3	2	5	4	2	2	1
	Envers d'autres ascendants directs ou collatéraux	Acc.		2	1	1					2	1	3	1
		Sous-total	32	58	38	36	32	23	41	45	49	41	55	47
Coups et/ou blessures vol. hors sphère familiale	Bagarres (=coups réciproques)	Acc.	10	24	17	13	11	12	15	14	20	21	18	16
	Coups envers fonctionnaire de police	Acc.	2		2	1	2		1	1	1		1	1
	Envers un mineur par une pers. ayant autorité	Acc.		1	2	1	1		1		3	1	1	
	Envers un mineur qualité de l'auteur inconnue	Acc.	1	4	3	1		2	1	2	1	1	4	1
	Envers pers. vulnérable par pers. ayant autorité	Acc.	1				1					1		
	Envers pers. vulnérable (qualité auteur inconnue)	Acc.							2					
	Envers un mineur par cohabitant sans rel. Autorité	Acc.											1	2
	Coups envers personnel transport public	Acc.					1			1		1	1	
	Coups envers profession médicale	Acc.							1			2		
	Non spécifié	Acc.	40	45	55	37	37	36	45	33	36	30	33	48
		Tent.	1											
	Sous-total	55	74	79	53	53	50	66	51	61	57	59	68	
Abstention coupable		Acc.	4	1			1	1		1				
		Sous-total	4	1			1	1		1				
Autres infr. volontaires. c/ l'intégrité phys.	Délaissement d'enfant ou personne vulnérable	Acc.			1	1							2	
	Abandon d'enfant dans le besoin	Acc.	1						1					
	Administration substances nuisibles	Acc.			1									
	Entrave méchante à la circulation	Acc.		4	1	1	1	1	1	5	4	5	1	7
		Tent.									1			
	Voies de faits et violences légères	Acc.	6	5	1	4	2	2	4	3	6	1	2	4
	Sous-total	7	9	4	6	3	3	6	9	10	6	5	11	

Infr. contre l'intégrité physique

			2000	2013	2014	2015	2016	2017	2018	2019	2020	2021	2022	2023
Infr. involontaires contre l'intégrité physique	Coups et/ou blessures involontaires	Acc.	6		1	2	2		1					
	Morsure de chien	Acc.		2	4		1	3	3	1		2	1	1
	Non spécifié	Acc.	1											
		Sous-total	7	2	5	2	3	3	4	1		2	1	1
		Total	105	145	127	97	92	82	120	109	125	108	122	130

Infr. contre la liberté individuelle

		2000	2013	2014	2015	2016	2017	2018	2019	2020	2021	2022	2023
Enlèvement de mineur ou personne vulnérable	Enlèvement parental	Acc.	1					1					
		Tent.									1		
	Autre enlèvement	Acc.		1		1							
		Tent.				1							
	Sous-total		1	1		2		1			1		1
Détention par un particulier		Acc.	1		1	3			2	1			
		Sous-total	1		1	3			2	1			
		Total	2	1	1	5		1	2	1	1		1

Infr. contre les mœurs

			2000	2013	2014	2015	2016	2017	2018	2019	2020	2021	2022	2023
Viol n'ayant pas causé la mort	Victime < 10a	Acc.		3	1	1		1		4	1			
		Tent.									1			
	Victime 10a - 14a	Acc.				1	2		1		1		1	
	Victime 14a - 16a	Acc.	2				1	3	1			1	1	
	Victime 16a - 18a	Acc.				2					1	1		
	Victime majeure	Tent.	1	3	2		3	1	1	4	2	1	2	
		Sous-total	3	7	3	5	7	5	3	8	6	3	4	
Viol avec conséquence inconnue		Acc.	1											
		Sous-total	1											
Viol n'ayant pas causé la mort (nvCPS)	Victime < 16a	Acc.											4	3
	Victime majeure	Acc.								1			3	4
		Tent.												1
		Sous-total								1			7	8
Attentat à la pudeur avec violence / menace	Victime < 16a	Acc.		1	1				1		2	1		
	Victime 16a - 18a	Acc.				1		1			1			
	Victime majeure	Acc.								1	1		2	
		Sous-total		1	1	1		1	1	1	4	1	2	
Attentat à la pudeur sans violence / menace	Victime < 16a	Acc.	2	3	1		4	3	2		4	3		
	Victime 16a - 18a	Acc.		1	1	1	1			1	1			
	Victime âge inconnu	Acc.											1	
		Sous-total	2	4	2	1	5	3	2	1	5	3	1	
Attentat à la pudeur non spécifié		Acc.		1										
		Sous-total		1										
Atteinte intégrité sexuelle sans mort (nvCPS)	Victime < 16a	Acc.												4
	Victime 16a - 18a	Acc.												1
	Victime majeure	Acc.												5
		Sous-total												10
Pornographie infantile	Détention	Acc.										1		
	Distribution	Acc.		1	1	2		1		2	3	1	1	
	Accès pornographie infantile via technologie	Acc.							1					
		Sous-total		1	1	2		1	1	2	3	2	1	
Incitation à la débauche	Victime mineure	Acc.	1						1	3				
	Victime majeure	Acc.		1		1								
		Sous-total	1	1		1			1	3				
Exploitation de la débauche d'autrui	Victime majeure	Acc.				1								
	Age victime inconnu	Acc.	1											
		Sous-total	1			1								

Infr. contre les mœurs

			2000	2013	2014	2015	2016	2017	2018	2019	2020	2021	2022	2023
Outrage public aux bonnes mœurs	Actions (exhibitionnisme, etc.)	Acc.	1			1	3		1	2		1		
	Ecrits, images, objets	Acc.	1		3			1	1		1	1	1	
	Exhibitionnisme (nvCPS)	Acc.												2
		Sous-total	2		3	1	3	1	2	2	1	2	1	2
Voyeurisme	Observation/enregistrement de nudité ou intimité	Acc.										1		
	Diffusion enregistrement nudité ou intimité	Acc.						2			2	1		
		Sous-total						2			2	2		
Voyeurisme via moyen technique ou autre (nvCPS)	Victime majeure	Acc.												1
		Sous-total												1
Diffusion contenu sex. but méchant/lucrat. (nvCPS)	Victime 16a - 18a	Acc.												1
	Victime majeure	Acc.										1	2	3
		Sous-total										1	2	4
Grooming (contact par ICT avec mineur < 16 ans)		Acc.								2				
		Sous-total								2				
Grooming online - avec ICT (nvCPS)	Victime < 16a	Acc.												1
		Sous-total												1
Grooming - indéterminé (nvCPS)		Acc.												1
		Sous-total												1
Exploitation sexuelle mineurs-prostitution (nvCPS)	Incitation à la débauche/prostit. (nvCPS)	Acc.												1
		Sous-total												1
Images d'abus sexuels de mineurs (nvCPS)	Production/diffusion images abus sexuels (nvCPS)	Acc.											1	
		Sous-total											1	
		Total	10	15	10	12	15	13	10	20	21	14	19	28

Infr. contre autres valeurs morales et sentiments

			2000	2013	2014	2015	2016	2017	2018	2019	2020	2021	2022	2023
Harcèlement	Harcèlement par téléphone (OLD)	Acc.	8											
		Acc.	3	53	41	31	43	28	52	46	52	34	41	48
	Sous-total	11	53	41	31	43	28	52	46	52	34	41	48	
Atteinte à l'honneur	Calomnie et diffamation	Acc.	3	5	6	2	3	3	6	4	5	11	8	5
	Déclaration calomnieuse	Acc.			1							2		
	Imputation calomnieuse	Acc.						1						
	Divulgateion méchante	Acc.				1								
	Injures (Délit)	Acc.	23	2	4	5	3	1	4	1		3	2	2
	Non spécifié	Acc.	1											
	Sous-total	27	7	11	8	6	4	11	5	5	16	10	7	
Vie privée	Violation de domicile par un particulier	Acc.	1	6	1	8	2	1	2	3	1	1	2	1
	Violation du secret des lettres	Acc.												1
	Sous-total	1	6	1	8	2	1	2	3	1	1	2	2	
Tapage nocturne		Acc.	1	5	4	3	1	3	6	14	5	5	6	8
	Sous-total	1	5	4	3	1	3	6	14	5	5	6	8	
Abus faiblesses de personnes		Acc.				1								2
	Sous-total				1									2
Cyberlokkig (leurre de mineur par ICT)		Acc.											1	
	Sous-total												1	
Occupation bien d'autrui (squatter)	Pénétrer / occuper / séjourner (bien non habité)	Acc.										2		
	Sous-total											2		
		Total	40	71	57	51	52	36	71	68	63	58	60	67

Infr. relative au statut juridique de l'enfant

			2000	2013	2014	2015	2016	2017	2018	2019	2020	2021	2022	2023
Non-représentation d'enfants	Par les parents	Acc.	6	10	15	12	16	12	31	7	4	7	16	20
	Par une personne qui en a la charge	Acc.				1		1		3				
		Sous-total	6	10	15	13	16	13	31	10	4	7	16	20
		Total	6	10	15	13	16	13	31	10	4	7	16	20

Vol et extorsion

			2000	2013	2014	2015	2016	2017	2018	2019	2020	2021	2022	2023	
Vol avec circ. aggr.	Avec violence	Acc.	19	11	9	12	11	7	7	10	4	2	1	5	
		Tent.	1		3		1	2	2	1			1		
	Sans violence	Acc.	144	167	204	242	172	213	161	119	129	73	61	55	
		Tent.	72	78	99	86	80	103	71	60	55	29	19	21	
Sous-total			236	256	315	340	264	325	241	190	188	104	82	81	
Vol sans circ. aggr.	Avec violence	Acc.	4	7	4	10	6	7	9	4	1	3	5	2	
		Tent.			2		1	1	1	1	1	1			
	Sans violence, Vol à la tire	Acc.		8	9	5	4	4	7	7	7	1	3	2	2
		Acc.			1		2			2			3		1
	Sans violence, Vol d'usage	Acc.	1	1	4		3		1	2	1			3	2
		Tent.							1						
	Sans violence	Acc.	164	127	174	152	118	118	150	112	88	81	75	62	
Tent.		4	2	2	3	1	4	6	2	5		1	2		
Sous-total			173	145	196	170	135	134	175	130	97	91	86	71	
Vol non spécifié		Acc.	37	4	2	1		3	2	3			1	1	
		Tent.	6												
	Sous-total	43	4	2	1		3	2	3				1	1	
Extorsion		Acc.		3	6	2	3	6	3	2	2	2	1	3	
		Tent.	2	2	1		2			2			2	2	
	Sous-total	2	5	7	2	5	6	3	4	2	2	2	3	5	
Total			454	410	520	513	404	468	421	327	287	197	172	158	

Fraude

		2000	2013	2014	2015	2016	2017	2018	2019	2020	2021	2022	2023
Blanchiment d'argent	Acc.									2	5	2	4
	Sous-total									2	5	2	4
Recel	Recel simple	Acc.		5	3	3	5	7	3	4	3	2	1
	Recel qualifié	Acc.					1						
	Non spécifié	Acc.									1		
	Sous-total	8	5	3	3	6	7	3	4	4	4	2	1
Grivèlerie	Carburant / lubrifiant	Acc.	1	1		1							
	Boissons et aliments	Acc.			1				1				
	Voiture de location	Acc.						1	1			1	
	Non spécifié	Acc.											
	Sous-total	3	1	1	1	1		1	2			1	
Détournement et destruction frauduleuse	Cel frauduleux	Acc.	1	6	1	6	1	4	4	5	2	2	4
	D'objets saisis	Acc.						1					
	Non spécifié	Acc.			1								
	Sous-total	48	1	6	2	6	1	5	4	5	2	2	4
Escroquerie	Fraude par internet	Acc.	5	7	3	13	13	12	15	30	35	60	46
		Tent.	2	3		3	7	2	5	3	3	3	3
	Escroquerie sans internet	Acc.	7	8	11	10	5	16	15	7	5	12	8
		Tent.	4	4	3	1	4	5	3	3		1	
	Non spécifié	Acc.	8										
	Tent.	1											
	Sous-total	9	18	22	17	27	29	35	38	43	43	76	57
Tromperie	Marchandises vendues / travail fourni	Acc.	1						1	1			
	Sous-total		1						1	1			
Abus de confiance et infr. apparentées	Abus de confiance	Acc.	9	7	19	13	8	8	11	8	4	9	19
	Abus des faiblesses	Acc.		3	3	4		1	1		1	1	2
	Sous-total	7	9	10	22	17	8	9	12	8	5	10	21
Abus de biens sociaux	Non spécifié	Acc.								1			
	Sous-total									1			
Infr. liées à l'insolvabilité	Non spécifié	Acc.	2	1				1					1
	Sous-total		2	1				1					1
Chèques sans provision	Acc.	1											
	Sous-total	1											
	Total	76	32	45	45	54	44	58	60	64	59	93	88

Dégradation de la propriété

			2000	2013	2014	2015	2016	2017	2018	2019	2020	2021	2022	2023	
Incendie volontaire	Dans lieu habité (de jour)	Acc.						1			2		1		
		Tent.											1		
	Dans lieu habité (de nuit)	Acc.	1		1	1		3				1	1	1	
		Tent.		1									1		1
	Dans lieu habité (moment indéterminé)		Acc.				1								
	Dans un autre lieu (de jour)	Acc.		3		3	1	1	3	2			2		
		Tent.					1								
	Dans un autre lieu (de nuit)	Acc.	4	15	13	10	10	14	8	10	6	11	17	3	
Tent.													1		
Dans un autre lieu (moment indéterminé)		Acc.		2	1	1	1	1	2		2				
Non spécifié		Acc.	1												
		Sous-total	6	21	15	15	14	20	13	12	11	16	20	4	
Incendie involontaire		Acc.	2	3	4	1	2	4	1	6	3	3	4	1	
		Sous-total	2	3	4	1	2	4	1	6	3	3	4	1	
Destruction, dénaturation, dégradation	Avec circ. aggr.		Acc.	1	1	6	1	1	4	1		1		1	
	Destruction de biens agricoles		Acc.				1								
	Non spécifié		Acc.	12	1										
		Sous-total	13	2	6	2	1	4	1		1			1	
Vandalisme	Sur véhicules		Acc.	95	75	86	51	44	44	65	42	38	42	50	33
	Sur autres biens mobiliers	Acc.	27	4	10	10	11	3	8	3	3	3	5	11	10
		Tent.		1											
	Graffitis		Acc.	1	8	5	5		9	22	3			1	
	Autres détériorations sur biens immobiliers		Acc.	27	66	57	46	46	47	50	31	30	30	23	30
Dégradation de clôture		Acc.	9		5	1	3	1	2	1	2	2		3	
		Sous-total	159	154	163	113	104	104	147	80	73	79	85	76	
		Total	180	180	188	131	121	132	162	98	88	98	109	82	

Infr. contre la sécurité publique

		2000	2013	2014	2015	2016	2017	2018	2019	2020	2021	2022	2023	
Association de malfaiteurs	Acc.				1	1	1		1	1				
	Sous-total				1	1	1		1	1				
Evasion de prisonniers	Evasion simple	Acc.							1		1		1	
	Non-respect surveillance électronique	Acc.		2			1			1		1		
	Non spécifié	Acc.											1	
	Sous-total			2		1			1	1	1	1	2	
Recel	Recel de cadavre	Acc.				1								
	Sous-total					1								
Menaces	Menace d'attentat	Acc.									2			
	Verbales	Acc.	32	38	26	26	26	18	23	41	24	13	24	21
	Ecrites	Acc.	3	8	4	12	12	9	7	10	9	9	11	10
	Par gestes, emblèmes	Acc.	11	16	18	20	16	12	24	15	17	18	14	8
	Non spécifié	Acc.	5	1									1	
	Sous-total	51	63	48	58	54	39	54	66	50	42	50	39	
	Total	51	63	50	59	56	41	54	68	52	43	51	41	

Infr. contre l'autorité publique

		2000	2013	2014	2015	2016	2017	2018	2019	2020	2021	2022	2023	
Rébellion	Rébellion armée	Acc.	2		3				1		1		1	
	Rébellion non armée	Acc.	4	5	6	5	2	1	2	5	1	1	1	
	Non spécifié	Acc.	6					1					2	
		Tent.	1											
	Sous-total	13	6	6	8	2	1	1	3	5	2	3	2	
Outrages		Acc.	5	5	4	1	1	8	9	12	7	7	2	
	Sous-total	5	5	4	1	1	8	9	12	7	7	7	2	
Autres infractions	Bris de scellés	Acc.			1		1							
	Sous-total			1			1							
	Total	18	11	11	9	3	2	9	12	17	9	10	4	

Infr. contre la foi publique

			2000	2013	2014	2015	2016	2017	2018	2019	2020	2021	2022	2023
Faux en écritures	Faux en écritures	Acc.	8	3	5	4	3	7	4	4		5	1	1
	Usage de faux en écrit. et écrit. falsifiées	Acc.	8	2	7	4	5	3	5	3		5	3	4
		Sous-total	16	5	12	8	8	10	9	7		10	4	5
Usurpation	Immixtion dans fonctions publiques	Acc.				1						1		
	De titres	Acc.										1	1	
	De nom	Acc.	1	1	2	3	3	3	6	2	7	7	12	10
	Non spécifié	Tent.	1											
		Sous-total	2	1	2	4	3	3	6	2	7	9	13	10
Contrefaçon / falsification	Contrefaçon	Acc.	1	1	2					1	2	1	3	1
	Falsification	Acc.				1					1			1
		Sous-total	1	1	2		1			1	3	1	3	2
Fausses monnaies	Emission	Acc.	2					1			1			
	Autres	Acc.	3					2			1			
		Sous-total	5					3			2			
Faux en justice	Faux témoignage	Acc.								1				
	Fausse déclarations	Acc.									2			
		Sous-total								1	2			
		Total	24	7	16	12	12	16	15	11	14	20	20	17



Chapelle-lez-Herlaimont

Infraction Code pénal

Infr. contre la famille

		2000	2013	2014	2015	2016	2017	2018	2019	2020	2021	2022	2023
Abandon de famille	Acc.	7			1		1						
	Sous-total	7			1		1						
Refus du droit aux relations personnelles	Acc.	17	7	13	9	8	14	3	3	4	6	15	12
	Sous-total	17	7	13	9	8	14	3	3	4	6	15	12
Non-acquittement pension alimentaire	Acc.	10	5	5	2	2	2	6	2	1	5	2	3
	Sous-total	10	5	5	2	2	2	6	2	1	5	2	3
Mariage forcé	Acc.			1									
	Sous-total			1									
	Total	34	12	19	12	10	17	9	5	5	11	17	15

Criminalité informatique

		2000	2013	2014	2015	2016	2017	2018	2019	2020	2021	2022	2023
Hacking	Acc.		1		2	1	1	1	2	2		3	2
	Tent.		2					1					
	Sous-total		3		2	1	1	2	2	2		3	2
Faux en informatique	Acc.						3	1				1	2
	Sous-total						3	1				1	2
Fraude informatique	Acc.		19	29	40	52	50	28	34	29	38	60	55
	Tent.		3	2	1	2	3	3	3		1		
	Sous-total		22	31	41	54	53	31	37	29	39	60	55
Sabotage	Acc.			1									1
	Sous-total			1									1
	Total		25	32	43	55	57	34	39	31	39	64	60



Exercice illégal de l'autorité publique

		2000	2013	2014	2015	2016	2017	2018	2019	2020	2021	2022	2023
Abus de l'autorité	Acc.	1			1								
	Sous-total	1			1								
	Total	1			1								

Marchand de sommeil

		2000	2013	2014	2015	2016	2017	2018	2019	2020	2021	2022	2023
Sans circ. aggr.	Acc.					1							
	Sous-total					1							
	Total					1							

Traite des êtres humains

		2000	2013	2014	2015	2016	2017	2018	2019	2020	2021	2022	2023
Exploitation sexuelle	Acc.												2
	Sous-total												2
Exploitation économique	Acc.										1		
	Sous-total										1		
Production ou diffusion de pornographie infantine	Acc.									1			
	Sous-total									1			
	Total									1	1		2

Autres infractions Code pénal

		2000	2013	2014	2015	2016	2017	2018	2019	2020	2021	2022	2023
	Acc.		1										
	Sous-total		1										
	Total		1										



Contravention Code pénal

		2000	2013	2014	2015	2016	2017	2018	2019	2020	2021	2022	2023
Injures (Contravention)	Acc.	33											
	Sous-total	33											
Autres contraventions CP	Acc.	22			2			2					
	Sous-total	22			2			2					
Total		55			2			2					

STATISTIQUES POLICIERES DE CRIMINALITE

LIEU DE PERPETRATION: COMMUNE

Chapelle-lez-Herlaimont

***ANNEXE II: DETAIL PAR CATEGORIE DE DELIT
LOIS SPECIALES***



Chapelle-lez-Herlaimont

Infraction Lois spéciales

Drogues

			2000	2013	2014	2015	2016	2017	2018	2019	2020	2021	2022	2023
Détention		Acc.	22	11	15	10	14	23	70	101	75	37	36	34
		Sous-total	22	11	15	10	14	23	70	101	75	37	36	34
Usage	Usage en groupe	Acc.	4											
	Usage individuel	Acc.	10											
	Faciliter l'usage	Acc.	1	2	1		1	1		1	3			
	Non spécifié	Acc.	1											
		Sous-total	16	2	1		1	1		1	3			
Importation et exportation		Acc.	8		1	2		1			1			
		Sous-total	8		1	2		1			1			
Fabrication		Acc.		2	2	1	1	2	1			3		
		Sous-total		2	2	1	1	2	1			3		
Commerce		Acc.	11	4	10	6	3	9	24	4	12	4	6	8
		Tent.	1											
		Sous-total	12	4	10	6	3	9	24	4	12	4	6	8
Autres		Acc.	1		1	1	1	1		1		1		
		Sous-total	1		1	1	1	1		1		1		
		Total	59	19	30	20	20	37	95	107	91	45	42	42



Législation sur les étrangers

			2000	2013	2014	2015	2016	2017	2018	2019	2020	2021	2022	2023
Transmigration illégale	Accès au territoire	Acc.		6	1	1	1	1	3		2	2	1	5
	Séjour	Acc.		11	5	5	8	2	8	5	6	5	3	2
	Éloignement	Acc.								1				
	Inscription au registre des étrangers	Acc.		3	3	1	1	1	1	7	12	2	2	10
		Sous-total		20	9	7	10	4	12	13	20	9	6	17
Trafic d'êtres humains		Acc.				1								
		Sous-total				1								
Aide au séjour illégal		Acc.			1									1
		Sous-total			1									1
Non spécifié		Acc.	1											
		Sous-total	1											
		Total	1	20	10	8	10	4	12	13	20	9	6	18

Environnement

			2000	2013	2014	2015	2016	2017	2018	2019	2020	2021	2022	2023
Déchets	Transport de déchets	Acc.		1	2			1			3	3		
	Déchets par professionnel	Acc.		1		6				1	1			
	Déchets par particulier	Acc.		13		1	1		1	1	5	4	2	3
	Déchets par personne indéterminée	Acc.	5											
	Déchets: permis/autorisation	Acc.						1						
	Non spécifié	Acc.	1											
		Sous-total	6	15	2	7	1	2	1	2	9	7	2	3
Autres que déchets	Urbanisme	Acc.	1	7	3	5	18	6	2	2				
	Permis d'environnement	Acc.				2								
	Pollution de l'eau	Acc.	1			2								
	Pollution de l'air	Acc.								1				
	Pollution du sol	Acc.		2			1							
		Sous-total	2	9	3	9	19	6	2	3				
Biodiversité / Faune et flore	Bien-être animal	Acc.	3			2		1	4	3		1	2	2
	Permis / autorisation animaux	Acc.		1	1									
	Destruction d'animaux	Acc.		1	3	1				1		1	1	
		Sous-total	3	2	4	3		1	4	4		2	3	2
		Total	11	26	9	19	20	9	7	9	9	9	5	5



Armes et explosifs

			2000	2013	2014	2015	2016	2017	2018	2019	2020	2021	2022	2023
Détention illégale	Arme à feu	Acc.		3	4	11	10	12	23	18	9	12	10	5
	Arme blanche ou non à feu	Acc.		6	2	2	7	3	6	19	8	6	14	13
	Munition	Acc.			1	3	2	2	9	7		1	3	
	Pièces/accessoires	Acc.		1	1	1		1		1			1	
	Non spécifié	Acc.	4				1	1						
	Sous-total		4	10	8	17	20	19	38	45	17	19	28	18
Port / transport illégal	Arme à feu	Acc.			1		3	2	4	2		1	1	2
	Arme blanche ou non à feu	Acc.		4	4	7	3	7	8	15	13	4	8	5
	Munition	Acc.				1			1					1
	Pièces/accessoires	Acc.						1			1			
	Non spécifié	Acc.	7											
	Sous-total	Tent.	1	4	5	8	6	10	13	17	14	5	9	8
Commerce illégal	Arme à feu	Acc.				1		1		1				
	Munition	Acc.		1										
	Sous-total			1		1		1		1				
Fabrication / réparation illégale	Arme blanche ou non à feu	Acc.											1	
	Sous-total												1	
Explosifs		Acc.								1		2		
	Sous-total									1		2		
Autre	Documents	Acc.						1						
	Vente par correspondance/internet d'arme à feu	Acc.			1									
	Mesures de sécurité	Acc.						1	3					
	Stockage	Acc.							2		2			
	Non spécifié	Acc.	2											
	Sous-total		2			1		2	5		2			
	Total		14	15	13	27	26	32	56	64	33	26	38	26



Protection de la personne

			2000	2013	2014	2015	2016	2017	2018	2019	2020	2021	2022	2023
Discrimination	Racisme et xénophobie	Acc.	1		2	1	3	3	4	3	1	1	2	
	Fondée sur son orientation sexuelle (homophobie)	Acc.								1				
		Sous-total	1		2	1	3	3	4	4	1	1	2	
Droits d'auteur		Acc.	2											
		Sous-total	2											
Protection de la vie privée		Acc.				1			1		1			1
		Sous-total				1			1		1			1
Caméras de surveillance		Acc.				1								
		Sous-total				1								
Droit à l'image		Acc.							2		1	1		
		Sous-total							2		1	1		
Interdiction temporaire de résidence		Acc.									1			
		Sous-total									1			
Autres		Acc.	1											
		Sous-total	1											
			Total	4	2	3	3	3	7	4	4	2	2	1



Chapelle-lez-Herlaimont

Infraction Lois spéciales

Hormones et dopage

		2000	2013	2014	2015	2016	2017	2018	2019	2020	2021	2022	2023
Détention	Acc.		1		1					1			
	Sous-total:		1		1					1			
	Total:		1		1					1			

Sécurité privée

		2000	2013	2014	2015	2016	2017	2018	2019	2020	2021	2022	2023
Entreprises de gardiennage / de sécurité	Acc.						1						
	Sous-total:						1						
	Total:						1						

Protection de la jeunesse

		2000	2013	2014	2015	2016	2017	2018	2019	2020	2021	2022	2023
Législation sur l'obligation scolaire	Acc.						3	2					
	Sous-total:						3	2					
Législation sur la protection de la jeunesse	Acc.	3	19	18	15	14	25	19	14	18	13	24	31
	Sous-total:	3	19	18	15	14	25	19	14	18	13	24	31
	Total:	3	19	18	15	14	28	21	14	18	13	24	31



Code pénal social

		2000	2013	2014	2015	2016	2017	2018	2019	2020	2021	2022	2023
Harcèlement au travail	Acc.				1		2	1	1				
	Sous-total:				1		2	1	1				
Rémunération et autres avantages patrimoniaux	Acc.										1		
	Sous-total:										1		
Travail illégal	Acc.			1									
	Sous-total:			1									
Fraude sociale aux cotisations (travail au noir)	Acc.		3	1	1	1		6	2	2			1
	Sous-total:		3	1	1	1		6	2	2			1
Documents sociaux	Acc.										1		
	Sous-total:										1		
Infr. contre foi publique en droit pénal social	Acc.				1			1		2			
	Sous-total:				1			1		2			
Escroquerie en droit pénal social	Acc.			1	2	1		3	2	1	1		1
	Sous-total:			1	2	1		3	2	1	1		1
Autres	Acc.			4	2				1	3		1	
	Sous-total:			4	2				1	3		1	
	Total:		3	7	7	2	2	11	6	8	3	1	2

Ivresse et alcool

		2000	2013	2014	2015	2016	2017	2018	2019	2020	2021	2022	2023
Ivresse publique	Acc.	3	13	20	25	17	16			1	1	2	1
	Sous-total:	3	13	20	25	17	16			1	1	2	1
	Total:	3	13	20	25	17	16			1	1	2	1

Registre de population

		2000	2013	2014	2015	2016	2017	2018	2019	2020	2021	2022	2023
	Acc.	4	77	73	92	82	104	62	70	53	34	15	50
	Sous-total:	4	77	73	92	82	104	62	70	53	34	15	50
	Total:	4	77	73	92	82	104	62	70	53	34	15	50



Carte d'identité

		2000	2013	2014	2015	2016	2017	2018	2019	2020	2021	2022	2023
Pas en possession	Acc.	3									1	2	
	Sous-total:	3									1	2	
Refus de présentation	Acc.	1	1	2	1								
	Sous-total:	1	1	2	1								
Non spécifié	Acc.										1		
	Sous-total:										1		
Autres	Acc.	1						1					
	Sous-total:	1						1					
Total:		5	1	2	1			1			2	2	

Santé publique

		2000	2013	2014	2015	2016	2017	2018	2019	2020	2021	2022	2023
Politique de la santé	Acc.									1			
	Sous-total:									1			
Denrées alimentaires	Acc.											1	1
	Sous-total:											1	1
Refus ou négligence respect mesures	Acc.									62	74		
	Sous-total:									62	74		
Autres	Acc.									122	15		
	Sous-total:									122	15		
Total:										185	89	1	1



Travail

		2000	2013	2014	2015	2016	2017	2018	2019	2020	2021	2022	2023
Règlement général protection du travail	Acc.	1					1	1	3	1			
	Sous-total:	1					1	1	3	1			
Commerce ambulant	Acc.			1	1				1	1			
	Sous-total:			1	1				1	1			
Fraude sociale aux cotisations (travail au noir)	Acc.						3	1	1	2	4	1	1
	Sous-total:						3	1	1	2	4	1	1
Travailleurs étrangers	Acc.	1											
	Sous-total:	1											
Autres	Acc.							1		1			
	Sous-total:							1		1			
	Total:	2		1	1		4	3	5	5	4	1	1

Protection des revenus publics

		2000	2013	2014	2015	2016	2017	2018	2019	2020	2021	2022	2023
Douane et accises	Acc.					2	1						
	Sous-total:					2	1						
Taxe de circulation / TMC	Acc.			1									
	Sous-total:			1									
Fraude sociale aux allocations	Acc.			1					1				
	Sous-total:			1					1				
Fraude fiscale - impôts sur le revenu	Acc.			1									
	Sous-total:			1									
	Total:			3		2	1		1				

Législation économique

		2000	2013	2014	2015	2016	2017	2018	2019	2020	2021	2022	2023
Sociétés	Acc.				1				2				
	Sous-total:				1				2				
	Total:				1				2				



Pratiques commerciales

		2000	2013	2014	2015	2016	2017	2018	2019	2020	2021	2022	2023
Pratiques du marché et protection du consommateur	Acc.	1											
	Sous-total:	1											
Non spécifié	Acc.		1										
	Sous-total:		1										
Autres	Acc.					1							
	Sous-total:					1							
	Total:	1	1			1							

Autres lois spéciales

		2000	2013	2014	2015	2016	2017	2018	2019	2020	2021	2022	2023
Transport	Acc.		3		2		1		2				
	Sous-total:		3		2		1		2				
Infr. dans le secteur audiovisuel	Acc.	1											
	Sous-total:	1											
Energie	Acc.				1								
	Sous-total:				1								
Incitation à certains crimes	Acc.											1	
	Sous-total:											1	
Infractions Loi police chemins de fer	Acc.				1	1	2	1	1	2	1	1	
	Sous-total:				1	1	2	1	1	2	1	1	
Autres	Acc.	2											
	Sous-total:	2											
	Total:	3	3		3	2	3	1	3	2	1	2	

STATISTIQUES POLICIERES DE CRIMINALITE

LIEU DE PERPETRATION: COMMUNE

Chapelle-lez-Herlaimont

***ANNEXE III: DETAIL
FIGURES CRIMINELLES / PHENOMENES***



Chapelle-lez-Herlaimont

FC Vol moyen de transport

		2000	2013	2014	2015	2016	2017	2018	2019	2020	2021	2022	2023
Vol de voiture	Acc.	42	32	26	44	20	32	28	31	29	9	12	14
	Tent.	16	7	15	10	7	10	3	6	10	3		
	Total	58	39	41	54	27	42	31	37	39	12	12	14
Vol de moto	Acc.	2	2	2		1	3	3	2	1			1
	Tent.												
	Total	2	2	2		1	3	3	2	1			1
Carjacking	Acc.	4	2			1				2		1	2
	Tent.	1		1			1	1		1			
	Total	5	2	1		1	1	1		3		1	2
Homejacking	Acc.							1	1	1			
	Tent.												
	Total							1	1	1			
Vol dans les garages	Acc.	4	3		4	3	2	3		1		2	1
	Tent.						1	1					
	Total	4	3		4	3	3	4		1		2	1
Vol de vélomoteur	Acc.	13	7	9	10	4	7	5	3	3	1	3	3
	Tent.		1										
	Total	13	8	9	10	4	7	5	3	3	1	3	3
Vol de vélo	Acc.	10	8	12	7	4	10	4	3	8	6	2	1
	Tent.				2								
	Total	10	8	12	9	4	10	4	3	8	6	2	1



FC Cambriolage

		2000	2013	2014	2015	2016	2017	2018	2019	2020	2021	2022	2023
Cambriolage dans habitation	Acc.	87	80	99	142	109	120	82	48	56	42	31	16
	Tent.	43	49	58	63	56	71	49	38	33	18	16	13
	Total	130	129	157	205	165	191	131	86	89	60	47	29
Cambriolage ds entreprise ou commerce	Acc.	20	12	8	11	12	18	7	12	10	7		1
	Tent.	8	8	6	2	4	8	1	4		1		
	Total	28	20	14	13	16	26	8	16	10	8		1
Cambriolage ds service public ou bâtiment administ	Acc.	13	5	6	15	6	4	9	8	17	4	2	6
	Tent.	4	3	3	2	7	2	8	4	8	1		
	Total	17	8	9	17	13	6	17	12	25	5	2	6
Vol au béliier	Tent.	1											
	Total	1											
Cambriolage dans bâtiment (total)	Acc.	117	97	113	168	127	142	98	68	83	53	33	23
	Tent.	54	60	67	67	67	81	57	46	41	20	16	13
	Total	171	157	180	235	194	223	155	114	124	73	49	36

FC Vol autre

		2000	2013	2014	2015	2016	2017	2018	2019	2020	2021	2022	2023
Vol à main armée	Acc.	9	9	8	5	7	8	5	2	3	3	2	2
	Tent.	3	1	2		1	1	1	1				
	Total	12	10	10	5	8	9	6	3	3	3	2	2
Vol avec violence sans arme	Acc.	17	13	11	19	13	12	14	14	4	4	5	9
	Tent.	1	1	4		3	2	2	3	1	1	3	2
	Total	18	14	15	19	16	14	16	17	5	5	8	11
Vol dans ou sur un véhicule	Acc.	53	67	98	88	48	63	72	55	50	29	34	25
	Tent.	2	8	12	6	8	11	10	5	6	5	2	4
	Total	55	75	110	94	56	74	82	60	56	34	36	29
Sacjacking dans une voiture	Acc.			1									
	Total			1									



FC Vol autre

		2000	2013	2014	2015	2016	2017	2018	2019	2020	2021	2022	2023
Vol d'armes et explosifs	Acc.	4	2	12	5	5	7	2		2	4	1	
	Total	4	2	12	5	5	7	2		2	4	1	
Arrachage de sac à main	Acc.	7		1	2	1		1			1		
	Tent.			3									
Total	7	7		4	2	1		1			1		
Vol à l'arraché	Acc.	8	3	4	8	6	6	4	3	2	3		2
	Tent.	1		4					1				
Total	9	9	3	8	8	6	6	4	4	2	3		2
Vol à la tire	Acc.		11	11	7	6	6	7	8	1	3	2	2
	Total		11	11	7	6	6	7	8	1	3	2	2
Vol à l'étalage	Acc.	4	12	12	9	14	13	22	9	4	22	8	16
	Tent.	1							1				1
Total	5	5	12	12	9	14	13	22	10	4	22	8	17
Vol par ruse	Acc.	10	12	14	18	18	5	8	4		4	4	1
	Tent.	6			1		2	2	1				
Total	16	16	12	14	19	18	7	10	5		4	4	1
Vol de métaux	Acc.	1	9	6	12		3	3	7	5	2	3	6
	Tent.							1					
Total	1	9	6	12		3	4	7	5	2	3	6	
Vol sur les chantiers	Acc.	8	5	5	6	5	8	7	6	2	1	9	4
	Tent.	1	1	1		1	2	1					
Total	9	9	6	6	6	6	10	8	6	2	1	9	4
Home-invasion	Acc.								1				
	Total								1				
Vol d'animaux	Acc.		2	2		2	1			1			
	Total		2	2		2	1			1			



FC Vol autre

		2000	2013	2014	2015	2016	2017	2018	2019	2020	2021	2022	2023
Vol de cargaison	Acc.			2	1	1							
	Total			2	1	1							

Criminalité ICT

		2000	2013	2014	2015	2016	2017	2018	2019	2020	2021	2022	2023
Fraude de cartes de paiements	Acc.	1	14	23	34	45	36	21	29	12	20	21	7
	Tent.		3	1	1	2		2	3		1		
	Total	1	17	24	35	47	36	23	32	12	21	21	7

		2000	2013	2014	2015	2016	2017	2018	2019	2020	2021	2022	2023
Phishing	Acc.							1		1	2	2	
	Tent.			1									
	Total			1				1		1	2	2	

		2000	2013	2014	2015	2016	2017	2018	2019	2020	2021	2022	2023
Shouldersurfing	Acc.		6	1	4	9	3	2		2			
	Tent.		1			1							
	Total		7	1	4	10	3	2		2			

FC Autre

		2000	2013	2014	2015	2016	2017	2018	2019	2020	2021	2022	2023
Violence contre les métiers d'intérêt général	Acc.	2		2	1	3		2	2	1	3	2	1
	Total	2		2	1	3		2	2	1	3	2	1

		2000	2013	2014	2015	2016	2017	2018	2019	2020	2021	2022	2023
Viol collectif	Acc.				2		1						
	Total				2		1						

		2000	2013	2014	2015	2016	2017	2018	2019	2020	2021	2022	2023
Graffiti	Acc.	1	8	5	5		9	23	3			1	
	Total	1	8	5	5		9	23	3			1	

		2000	2013	2014	2015	2016	2017	2018	2019	2020	2021	2022	2023
Dégradation de voiture	Acc.	7	84	93	59	50	54	72	49	41	51	56	37
	Tent.											1	
	Total	7	84	93	59	50	54	72	49	41	51	57	37

		2000	2013	2014	2015	2016	2017	2018	2019	2020	2021	2022	2023
Rixe au couteau	Acc.			1		1		1	2	1		1	
	Tent.									2			
	Total			1		1		1	2	3		1	



PH Violence intrafamiliale (VIF)

		2000	2013	2014	2015	2016	2017	2018	2019	2020	2021	2022	2023
VIF: physique, dans le couple	Acc.	14	48	33	24	29	22	39	36	43	34	47	39
	Total	14	48	33	24	29	22	39	36	43	34	47	39
VIF: physique, envers des descendants	Acc.	1	7	6	9	3	3	5	4	4	5	7	11
	Tent.										1		
	Total	1	7	6	9	3	3	5	4	4	6	7	11
VIF: physique, envers d'autres membres	Acc.	18	12	2	9	8	4	4	7	8	7	6	5
	Total	18	12	2	9	8	4	4	7	8	7	6	5
VIF: sexuelle, dans le couple	Acc.					1						1	
	Total					1						1	
VIF: sexuelle, envers des descendants	Acc.		1	1	1	2	2		2	3	3		
	Total		1	1	1	2	2		2	3	3		
VIF: sexuelle, envers d'autres membres	Acc.	1				1							
	Total	1				1							
VIF: psychique, dans le couple	Acc.	23	21	36	25	30	28	39	18	19	16	35	37
	Total	23	21	36	25	30	28	39	18	19	16	35	37
VIF: psychique, envers des descendants	Acc.			1		1			1	1		1	1
	Total			1		1			1	1		1	1
VIF: psychique, envers d'autres membres	Acc.			1	2	2	1		2	1	2		
	Total			1	2	2	1		2	1	2		
VIF: économique, dans le couple	Acc.	1	6	5	1	5	3	5	1	3	2	4	4
	Total	1	6	5	1	5	3	5	1	3	2	4	4
VIF: économique, envers des descendants	Acc.			1			1						
	Total			1			1						
VIF: économique, envers d'autres membres	Acc.	17	8	8	15	4	8	11	4	8	5	2	6
	Total	17	8	8	15	4	8	11	4	8	5	2	6



PH Hormones et dopage

	2000	2013	2014	2015	2016	2017	2018	2019	2020	2021	2022	2023
Dopage humain Acc.		1		1					1			
Total		1		1					1			

PH Drogues

	2000	2013	2014	2015	2016	2017	2018	2019	2020	2021	2022	2023
Vente de cocaïne Acc.		3	6	4	2	4	11	2	7	3	5	2
Total		3	6	4	2	4	11	2	7	3	5	2

	2000	2013	2014	2015	2016	2017	2018	2019	2020	2021	2022	2023
Vente de drogues synthétiques Acc.							2					
Total							2					

	2000	2013	2014	2015	2016	2017	2018	2019	2020	2021	2022	2023
Production de cannabis (culture) Acc.		2	1		1	1	1			1		
Total		2	1		1	1	1			1		

	2000	2013	2014	2015	2016	2017	2018	2019	2020	2021	2022	2023
Vente-traffic d'héroïne Acc.		1	2	1	1					1		
Total		1	2	1	1					1		

PH Trafic d'armes

	2000	2013	2014	2015	2016	2017	2018	2019	2020	2021	2022	2023
Commerce et production d'arme à feu et mun. Acc.		1		2		1		1				
Total		1		2		1		1				

	2000	2013	2014	2015	2016	2017	2018	2019	2020	2021	2022	2023
Commerce et production d'arme non à feu Acc.											1	
Total											1	

PH Traite des êtres humains

	2000	2013	2014	2015	2016	2017	2018	2019	2020	2021	2022	2023
TEH - exploitation économique Acc.										1		
Total										1		

	2000	2013	2014	2015	2016	2017	2018	2019	2020	2021	2022	2023
TEH - exploitation sexuelle Acc.	1			1					1			3
Total	1			1					1			3

PH Violence dans l'espace public

	2000	2013	2014	2015	2016	2017	2018	2019	2020	2021	2022	2023
Violence physique (transport public) Acc.	1		1					1		1	2	



PH Violence dans l'espace public

		2000	2013	2014	2015	2016	2017	2018	2019	2020	2021	2022	2023
	Total	1		1					1		1	2	
Violence physique (voie publique)	Acc.	47	52	45	36	31	32	43	30	36	43	45	46
	Tent.	2				1	1	1		2	1		3
	Total	49	52	45	36	32	33	44	30	38	44	45	49
Violence physique (autre endroit public)	Acc.		2	1		2	1					1	2
	Total		2	1		2	1					1	2
Violence physique (endroit accessible au public)	Acc.	7	6	10	4	3	6	10	4	10	5	4	7
	Tent.										1	2	
	Total	7	6	10	4	3	6	10	4	10	6	6	7
Violence sexuelle (voie publique)	Acc.	2	4		1	3		2		3	1	1	2
	Total	2	4		1	3		2		3	1	1	2
Violence sexuelle (endroit accessible au public)	Acc.				2	2		2	2		2	3	
	Tent.		1										
	Total		1		2	2		2	2		2	3	
Violence psychique (transport public)	Acc.						1		1		2	1	
	Total						1		1		2	1	
Violence psychique (voie publique)	Acc.	42	35	41	24	18	16	26	21	41	30	33	26
	Total	42	35	41	24	18	16	26	21	41	30	33	26
Violence psychique (autre endroit public)	Acc.	1	1			1	1	2	2	1		1	1
	Total	1	1			1	1	2	2	1		1	1
Violence psychique (endroit accessible au public)	Acc.	3	3	1	7	7	2	6	3	4		2	2
	Tent.	1											
	Total	4	3	1	7	7	2	6	3	4		2	2
Vol à main armée (transport public)	Acc.	1		1									
	Total	1		1									



PH Violence dans l'espace public

		2000	2013	2014	2015	2016	2017	2018	2019	2020	2021	2022	2023
Vol à main armée (voie publique)	Acc.	6	1	1	2	3	1	3	1	1	2	1	1
	Tent.	2		2			1	1					
	Total	8	1	3	2	3	2	4	1	1	2	1	1
Vol à main armée (autre endroit public)	Acc.	1											
	Total	1											
Vol à main armée (endroit accessible au public)	Acc.	1	5	4	2	2	7	1			1	1	1
	Tent.	1	1			1			1				
	Total	2	6	4	2	3	7	1	1		1	1	1
Vol avec violence sans arme (transport public)	Acc.							1					
	Total							1					
Vol avec violence sans arme (voie publique)	Acc.	10	7	6	11	9	8	8	7	1	2	3	2
	Tent.		1	4		1	2	2	1	1		2	
	Total	10	8	10	11	10	10	10	8	2	2	5	2
Vol avec violence sans arme (autre endroit public)	Acc.				1								
	Total				1								
Vol avec violence sans arme (endr. acces. au pub.)	Acc.	5	2	3		2	2	1	2		1	2	1
	Tent.								1		1		
	Total	5	2	3		2	2	1	3		2	2	1



PH Autre

		2000	2013	2014	2015	2016	2017	2018	2019	2020	2021	2022	2023
Faux policiers	Acc.		1				1						
	Tent.	1					1	1					
	Total	1	1				2	1					
Terrorisme, extrémisme et radicalisme	Acc.											1	
	Total											1	
Cyberharcèlement	Acc.	8	27	25	35	35	19	32	34	34	21	23	26
	Total	8	27	25	35	35	19	32	34	34	21	23	26
Fraude à l'identité	Acc.	1	2	2	3	7	4	6	5	9	11	14	12
	Tent.	1	1	3			2					1	1
	Total	2	3	5	3	7	6	6	5	9	11	15	13

STATISTIQUES POLICIERES DE CRIMINALITE

LIEU DE PERPETRATION: COMMUNE

Chapelle-lez-Herlaimont

***ANNEXE IV: FAITS ENREGISTRES
NON CRIMINELS***



Chapelle-lez-Herlaimont

Faits non criminels

Maladies / Décès / Disparition

	2000	2013	2014	2015	2016	2017	2018	2019	2020	2021	2022	2023
Suicide	7	1	8	2	5	6	5	5	7	12	7	6
Personne malade	4		3	2	4	5	3	5	2	9	2	7
Décès suspect		1	3			3	2	2	4	1	1	1
Décès naturel	1	4	3	5	2	4	1	3	2	1	4	1
Disparition (personne disparue)	6	7	4	4	5	1	2	2	2	4	8	8
Accident (sauf roulage)						2	2	2	1		2	
Cadavre non identifié			1									
Autres	1						1					
Total	19	13	22	13	16	21	16	19	18	27	24	23

Appels

	2000	2013	2014	2015	2016	2017	2018	2019	2020	2021	2022	2023
Alarme	2			1						1		
Appels	2	3	6	1	2	2		1				
Total	4	3	6	2	2	2		1		1		



Problèmes sociaux

	2000	2013	2014	2015	2016	2017	2018	2019	2020	2021	2022	2023
Différends familiaux	13	4	8	5	10	1	3	6	15	12	12	17
Différend (pas de coups)	6	5	14	12	14	14	13	14	13	24	16	29
Affaire civile	3	2	2		2		5	1	3	1	1	2
Protection de la jeunesse	18	1	5	3	6	6	3	5	2	8	8	9
Non spécifié					1							
Autres	3	1		1	2	1	1	1	1	1	1	1
Total	43	13	29	21	35	22	25	27	34	46	38	58

Catastrophes

	2000	2013	2014	2015	2016	2017	2018	2019	2020	2021	2022	2023
Fuite de gaz									1			
Total									1			

Ordre public

	2000	2013	2014	2015	2016	2017	2018	2019	2020	2021	2022	2023
Troubles				1	1							
Total				1	1							

Agissements suspects

	2000	2013	2014	2015	2016	2017	2018	2019	2020	2021	2022	2023
	3	9	10	13	7	6	10	9	10	13	9	13
Total	3	9	10	13	7	6	10	9	10	13	9	13



Objets trouvés

	2000	2013	2014	2015	2016	2017	2018	2019	2020	2021	2022	2023
			1				2	2		1	1	
Total			1				2	2		1	1	

Objets perdus

	2000	2013	2014	2015	2016	2017	2018	2019	2020	2021	2022	2023
	10	253	255	192	175	174	218	223	179	156	185	170
Total	10	253	255	192	175	174	218	223	179	156	185	170

Autres non-infractions

	2000	2013	2014	2015	2016	2017	2018	2019	2020	2021	2022	2023
Ordonnance de capture	1			1	1				1		1	
Non-respect des conditions			1	3	4	2	2	5	2	2	1	4
Procès-verbal d'information	4	20	10	13	10	9	4	12	12	15	11	7
Notification		14	17	14	16	30	25	37	16	18	20	13
Dégradation involontaire câbles (non-télécom)			1	1	1							
Comportement lié à une radicalisation violente											1	
Demande signalement surveillance électronique											7	5
Fonction de contrôle armes				1	1	2	1	1	2		11	12
Autres non infractions	4											
Total	9	34	29	33	33	43	32	55	33	35	52	41