

STATISTIQUES POLICIERES DE CRIMINALITE

LIEU DE PERPETRATION: COMMUNE

Celles

2000 - 2023

Police fédérale - DGRIDRIIBIPOL

STATISTIQUES POLICIERES DE CRIMINALITE

LIEU DE PERPETRATION: COMMUNE

Celles

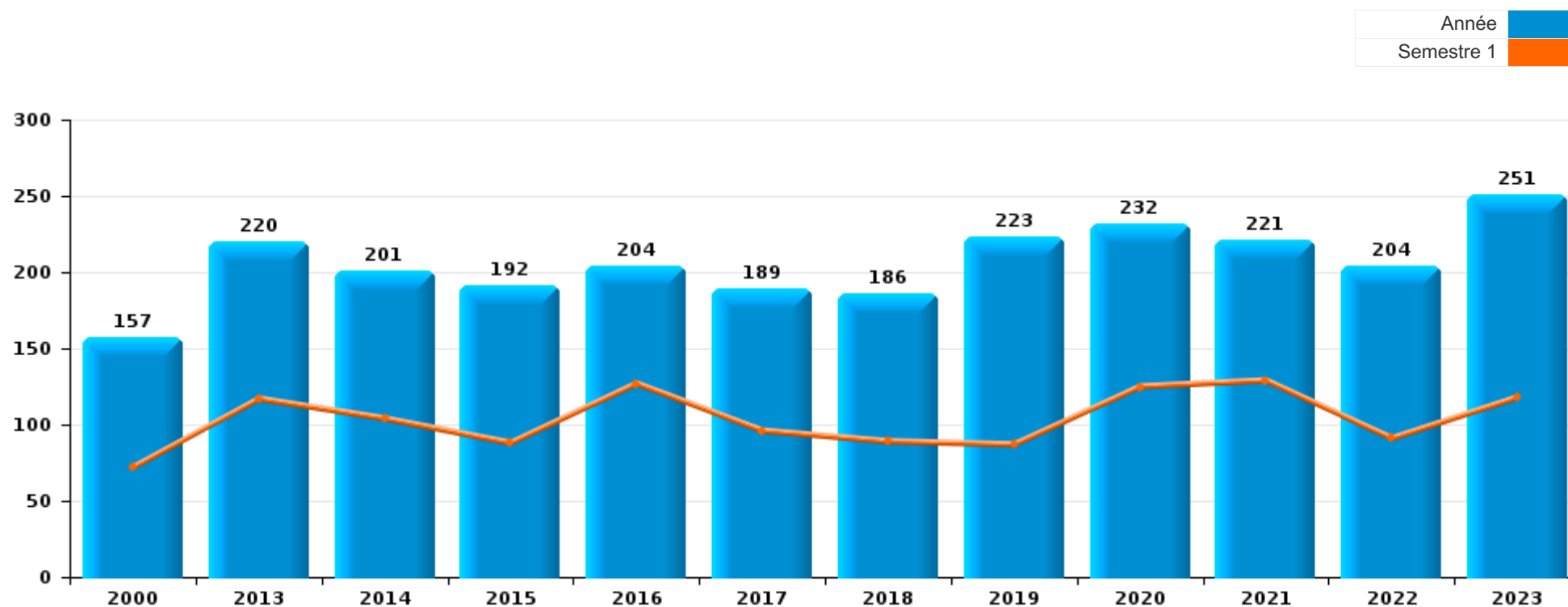
PARTIE I : INFRACTIONS JUDICIAIRES

CRIMINALITE ENREGISTREE COMMISE AU NIVEAU DE LA COMMUNE



Celles

	2000	2013	2014	2015	2016	2017	2018	2019	2020	2021	2022	2023
Nombre total des délits	157	220	201	192	204	189	186	223	232	221	204	251





Celles

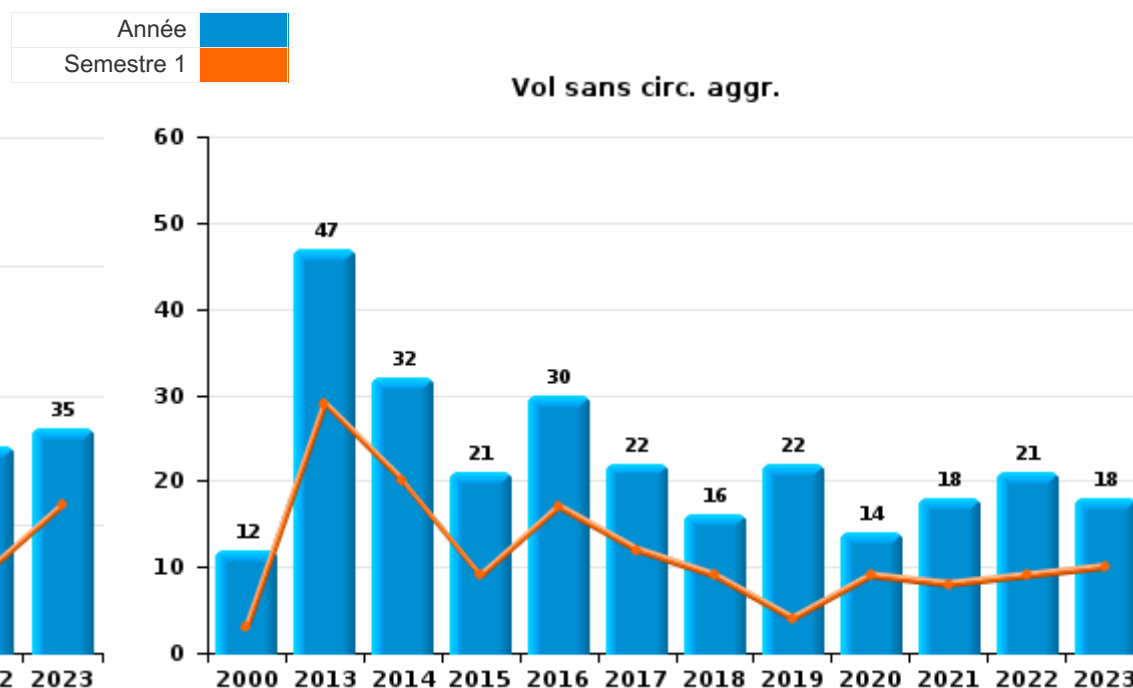
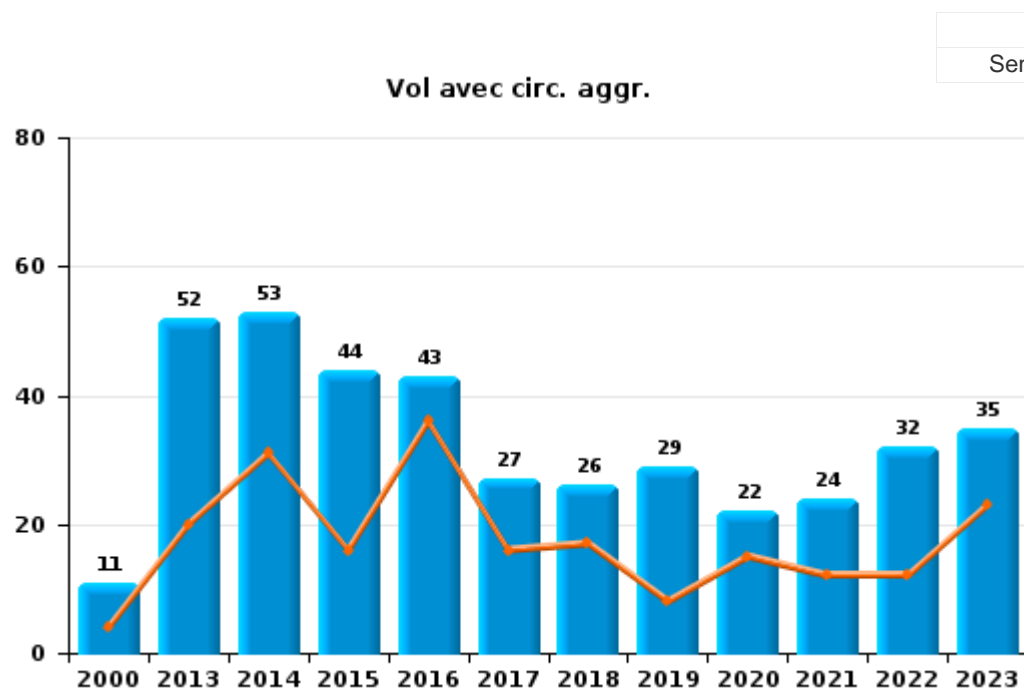
	2000	2013	2014	2015	2016	2017	2018	2019	2020	2021	2022	2023
Vol et extorsion	26	100	86	66	73	54	43	52	37	43	53	53
Infr. contre l'intégrité physique	21	17	15	25	29	17	21	21	29	27	21	33
Dégradation de la propriété	26	28	26	41	20	17	26	21	15	13	13	18
Fraude	6	10	15	6	7	20	9	24	19	28	34	33
Infr. contre autres valeurs morales et sentiments	5	13	21	7	15	14	15	19	13	12	12	14
Armes et explosifs	3	1	1	6	4	5	11	26	7	22	11	7
Infr. contre la famille	28	14		13	10	10	3	2	3	1		17
Infr. contre la sécurité publique	13	10	6	5	11	6	14	9	6	3	6	11
Santé publique							1		51	37		
Registre de population		5	1	1	1	5	12	19	9	2	4	6
Infr. contre les moeurs	3	2	5	6	6	7	3	4	4	5	5	8
Criminalité informatique		2	1	1	2		5	2	8	8	16	11
Protection de la jeunesse			1		2	4	3	9	7	5	7	12
Environnement	11	4	2	2	4	5	1	3	7	1	4	3
Drogues	5	3	3	1	8	7	4	4	2	1	2	1
Infr. contre la foi publique		2	8	2		2	1	4	3	3	8	8
Infr. contre l'autorité publique	2	4	1	2		2	1	1	5	7	4	5
Ivresse et alcool	2	1	5	1	3	10	5					4
Infr. relative au statut juridique de l'enfant		1		2	2		4		4		3	
Législation sur les étrangers				1	4	1	2	1		1		2
Code pénal social		1	1	1		2		1	1			1
Protection de la personne	1		1	2			1					2
Contravention Code pénal	4		1									
Travail	1	2			1							1
Autres lois spéciales				1			1			1	1	
Autres infractions Code pénal			1		1				1			
Infr. contre la liberté individuelle						1			1	1		
Infr. contre la Sécurité de l'Etat					1							
Législation économique												1
Traite des êtres humains								1				
Sous-total	157	220	201	192	204	189	186	223	232	221	204	251
Contravention règlement policier local		4	7	7	13	16	27	19	19	13	23	16
Sous-total		4	7	7	13	16	27	19	19	13	23	16
Total	157	224	208	199	217	205	213	242	251	234	227	267



I.1. Catégorie des infractions : Vol et extorsion (top 5 des infractions au niveau national 2023)

Celles

	2000	2013	2014	2015	2016	2017	2018	2019	2020	2021	2022	2023
Vol avec circ. aggr.	11	52	53	44	43	27	26	29	22	24	32	35
Vol sans circ. aggr.	12	47	32	21	30	22	16	22	14	18	21	18
Vol non spécifié	3	1				3	1					
Extorsion			1	1		2		1	1	1		
Total	26	100	86	66	73	54	43	52	37	43	53	53





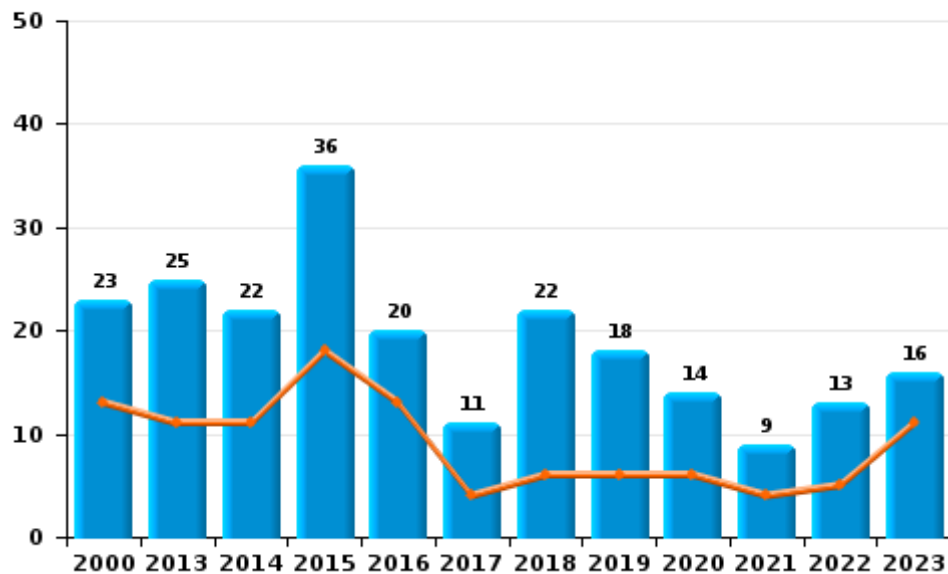
I.2. Catégorie des infractions : Dégradation de la propriété (top 5 des infractions au niveau national 2023)

Celles

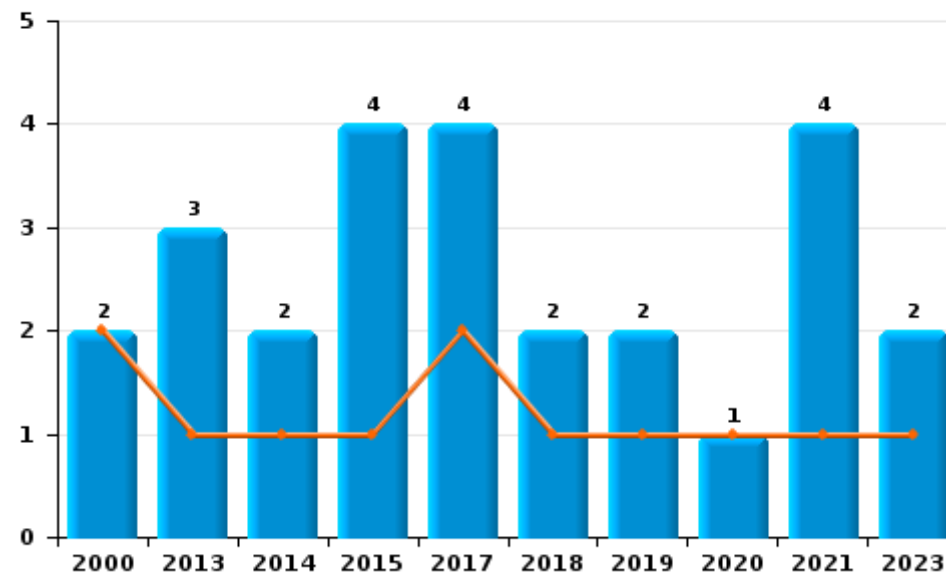
	2000	2013	2014	2015	2016	2017	2018	2019	2020	2021	2022	2023
Vandalisme	23	25	22	36	20	11	22	18	14	9	13	16
Incendie involontaire	1	1	2	4		3	2	1		4		1
Destruction, dénaturation, dégradation	1		2	1		2	2	1				
Incendie volontaire	1	2				1		1	1			1
Total	26	28	26	41	20	17	26	21	15	13	13	18



Vandalisme



Incendie

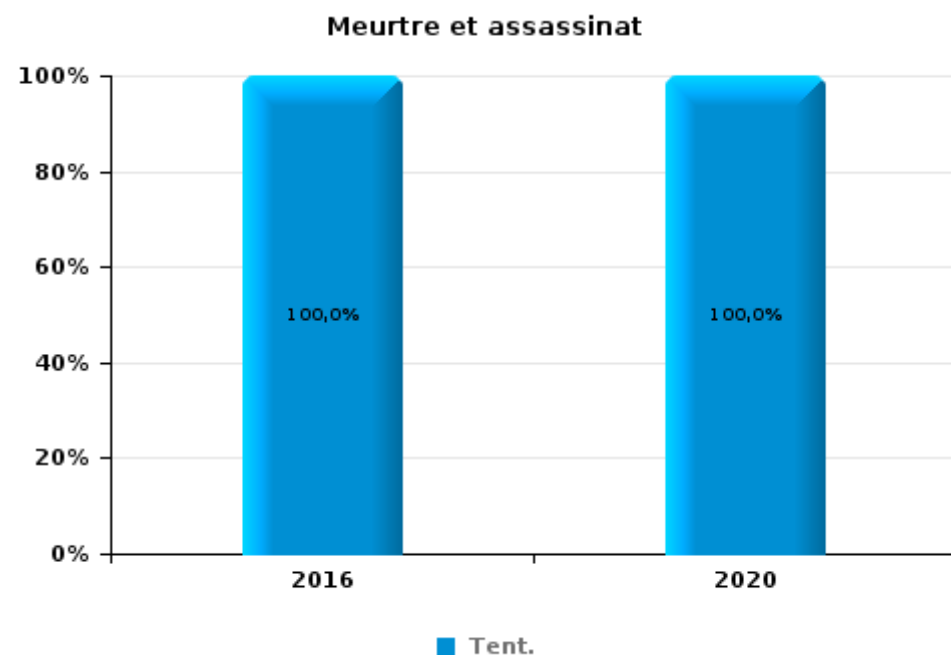
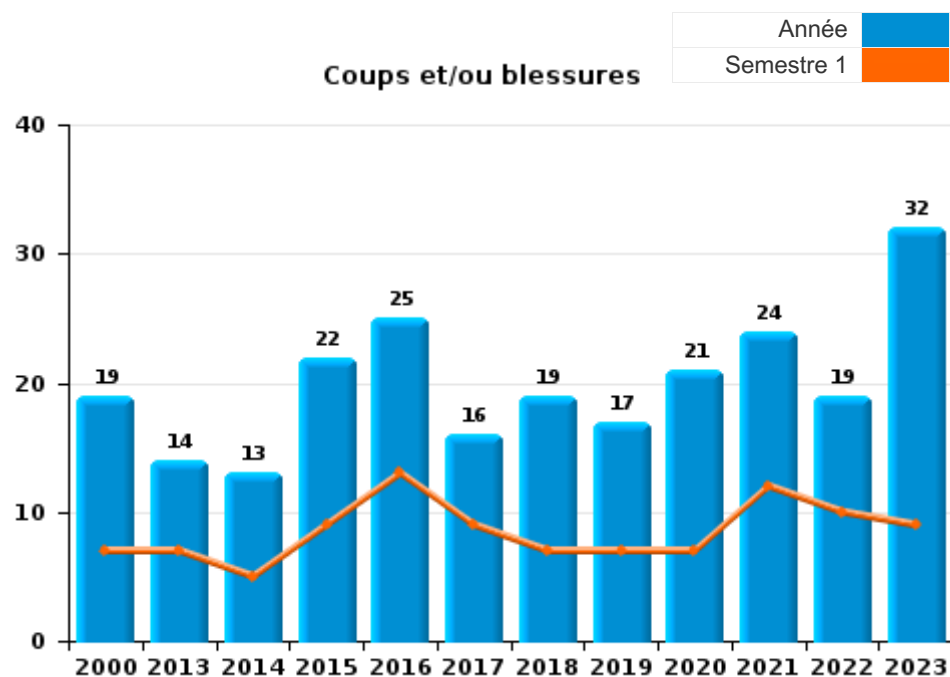




I.3. Catégorie des infractions : Infr. contre l'intégrité physique (top 5 des infractions au niveau national 2023)

Celles

	2000	2013	2014	2015	2016	2017	2018	2019	2020	2021	2022	2023
Coups et/ou blessures	19	14	13	22	25	16	19	17	21	24	19	32
Autres	2	3	2	3	3	1	2	4	7	3	2	1
Meurtre et assassinat					1				1			
Total	21	17	15	25	29	17	21	21	29	27	21	33





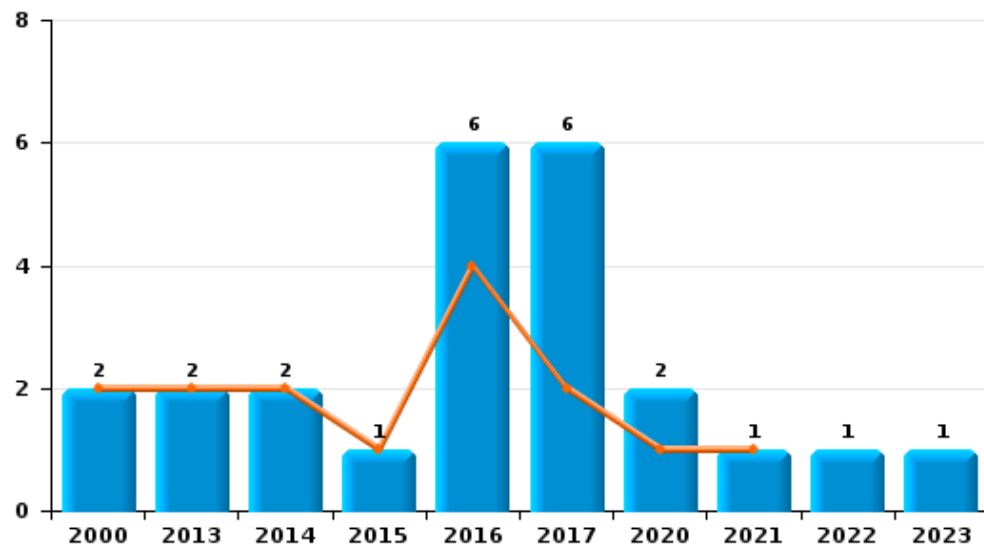
I.4. Catégorie des infractions : Drogues (top 5 des infractions au niveau national 2023)

Celles

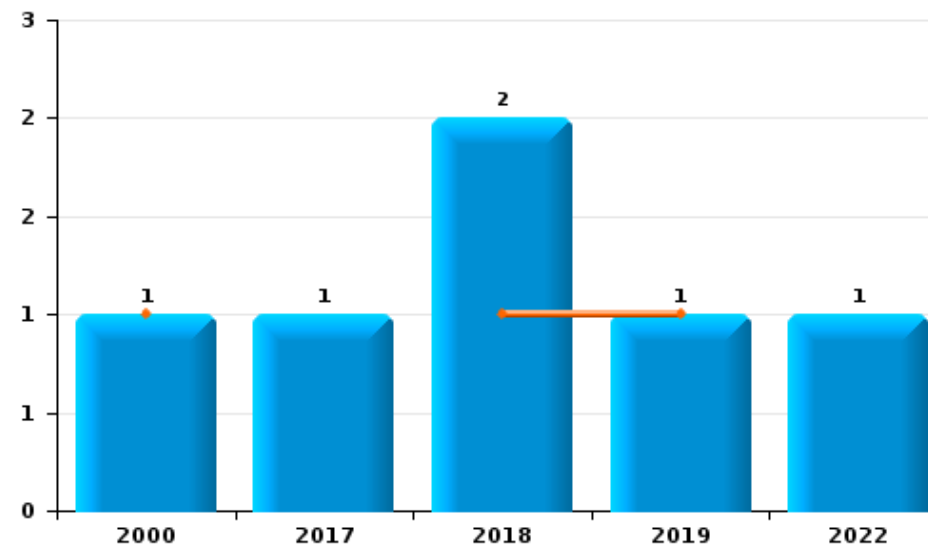
	2000	2013	2014	2015	2016	2017	2018	2019	2020	2021	2022	2023
Détention	2	2	2	1	6	6			2	1	1	1
Commerce	1					1	2	1			1	
Fabrication			1		2		1	1				
Usage	2							1				
Importation et exportation							1	1				
Autres		1										
Total	5	3	3	1	8	7	4	4	2	1	2	1



Détention



Commerce





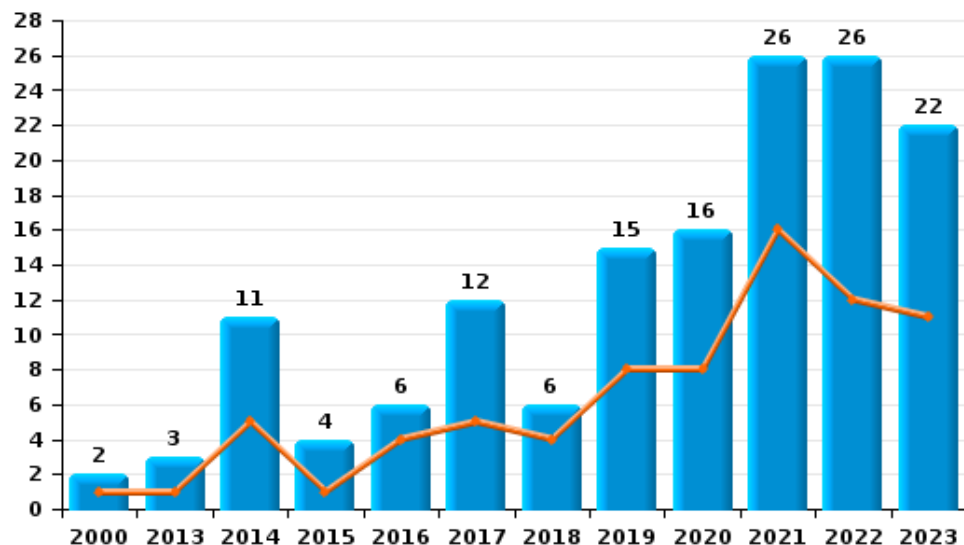
I.5. Catégorie des infractions : Fraude (top 5 des infractions au niveau national 2023)

Celles

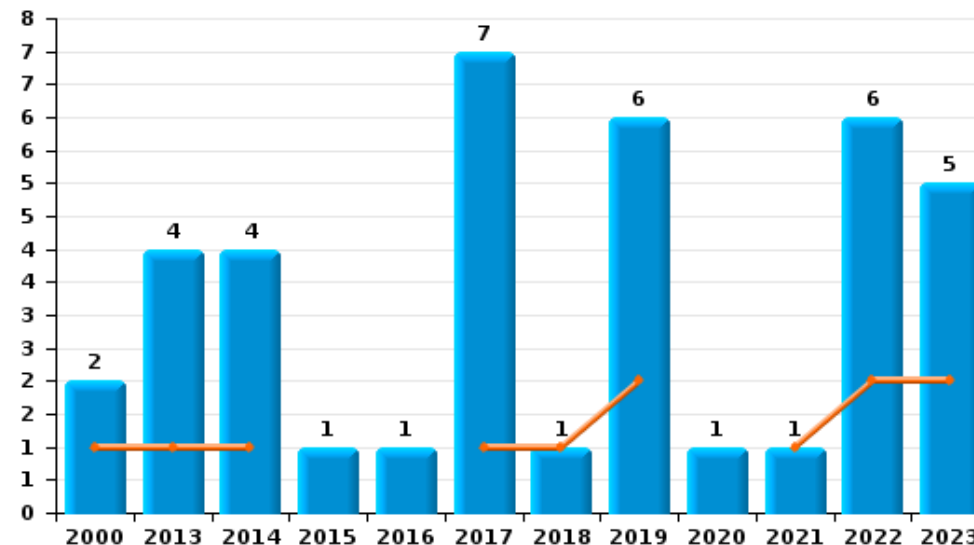
	2000	2013	2014	2015	2016	2017	2018	2019	2020	2021	2022	2023
Escoquerie	2	3	11	4	6	12	6	15	16	26	26	22
Abus de confiance et infr. apparentées	2	4	4	1	1	7	1	6	1	1	6	5
Recel		1				1		2	1		1	4
Détournement et destruction frauduleuse	2						1	1		1		1
Fraudes: Autres		1		1			1		1			1
Grivèlerie		1									1	
Total	6	10	15	6	7	20	9	24	19	28	34	33



Escoquerie



Abus de confiance et infr. apparentées



STATISTIQUES POLICIERES DE CRIMINALITE

LIEU DE PERPETRATION: COMMUNE

Celles

PARTIE II : FIGURES CRIMINELLES / PHENOMENES



Celles

FC Vol moyen de transport

	2000	2013	2014	2015	2016	2017	2018	2019	2020	2021	2022	2023
Vol de voiture	2	2	5	4	5	3	2	1	1	2	1	5
Vol de moto			2						1		1	1
Vol dans les garages	2		1		2							
Vol de vélomoteur	1	1		2	1		1				1	
Vol de vélo	3	2	1	5		1	1	1	2	1	2	

FC Cambriolage

	2000	2013	2014	2015	2016	2017	2018	2019	2020	2021	2022	2023
Cambriolage dans habitation	1	33	34	31	28	18	16	15	15	18	19	21
Cambriolage ds entreprise ou commerce	9	4	3	2	8	1	3	1			1	
Cambriolage ds service public ou bâtiment administ	1	2	2	1	1		1	2				
Cambriolage dans bâtiment (total)	10	39	39	34	37	19	20	18	15	18	20	21



FC Vol autre

	2000	2013	2014	2015	2016	2017	2018	2019	2020	2021	2022	2023
Vol à main armée			1		2						1	
Vol avec violence sans arme		1	2	1	1	5	2	1	1	1		3
Vol dans ou sur un véhicule	2	4	14	8	5	10	5	10	4	7	5	4
Vol d'armes et explosifs						1		1	1		2	2
Vol à la tire		1	1	1				1				
Vol à l'étalage		2									2	
Vol par ruse	1	1	1		2			1				
Vol de métaux		2	2			2	1			1	1	1
Vol sur les chantiers			3	1		3			1	3	2	1
Home-invasion											1	
Vol d'animaux	1	1	1					1		1	1	1
Vol de cargaison								1	1			

Criminalité ICT

	2000	2013	2014	2015	2016	2017	2018	2019	2020	2021	2022	2023
Fraude de cartes de paiements		1				1	2			4		2
Phishing								1	1		5	3
Skimming		1										

FC Autre

	2000	2013	2014	2015	2016	2017	2018	2019	2020	2021	2022	2023
Violence contre les métiers d'intérêt général										1	1	2
Viol collectif				1								
Graffiti		1	3	1					1			1
Dégradation de voiture	2	18	8	13	4	6	12	13	6	4	6	10
Rixe au couteau									1	1		1



PH Violence intrafamiliale (VIF)

	2000	2013	2014	2015	2016	2017	2018	2019	2020	2021	2022	2023
VIF: physique, dans le couple	3	4	8	9	10	7	8	7	9	9	11	11
VIF: physique, envers des descendants	1	1		1	2	2	1	2			3	5
VIF: physique, envers d'autres membres	9	1	1	2	4	1	1		4	3		2
VIF: sexuelle, envers des descendants			1	3		1				1		
VIF: sexuelle, envers d'autres membres					1							
VIF: psychique, dans le couple	18	13	8	13	12	16	9	5	7	1	7	17
VIF: psychique, envers des descendants		1	1					2	2		1	3
VIF: psychique, envers d'autres membres				2			2	2				
VIF: économique, dans le couple				5		1	1				1	
VIF: économique, envers d'autres membres	12	4	1	2	3		2	1	4	1	1	3

PH Hormones et dopage

	2000	2013	2014	2015	2016	2017	2018	2019	2020	2021	2022	2023
Dopage humain										1		

PH Drogues

	2000	2013	2014	2015	2016	2017	2018	2019	2020	2021	2022	2023
Vente de cocaïne							1	1			1	
Production de cannabis (culture)			1					1				
Vente-traffic d'héroïne											1	

PH Trafic d'armes

	2000	2013	2014	2015	2016	2017	2018	2019	2020	2021	2022	2023
Commerce et production d'arme à feu et mun.											1	1



PH Traite des êtres humains

	2000	2013	2014	2015	2016	2017	2018	2019	2020	2021	2022	2023
TEH - exploitation sexuelle								1				1

PH Violence dans l'espace public

	2000	2013	2014	2015	2016	2017	2018	2019	2020	2021	2022	2023
Violence physique (transport public)								2				
Violence physique (voie publique)	3	5	1	4	5	5	3	3	4	6	3	13
Violence physique (autre endroit public)					2							
Violence physique (endroit accessible au public)	2	1	1	5	3	2	1	1	2	3	5	5
Violence sexuelle (voie publique)						1			1		1	1
Violence sexuelle (endroit accessible au public)					1					1		
Violence psychique (transport public)								1	1			
Violence psychique (voie publique)	4	3	3	2	2	4	6	4	5	3	3	5
Violence psychique (autre endroit public)	2	1	1				1			1		1
Violence psychique (endroit accessible au public)	2	2	2	1	2		2	2	3	1	3	4
Vol à main armée (voie publique)			1		1							
Vol à main armée (endroit accessible au public)					1							
Vol avec violence sans arme (voie publique)							1					
Vol avec violence sans arme (endr. acces. au pub.)		1					1					1

PH Autre

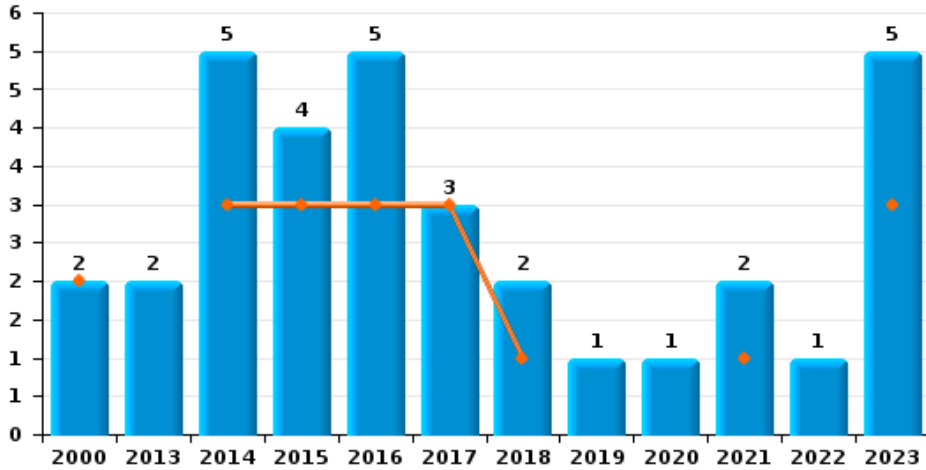
	2000	2013	2014	2015	2016	2017	2018	2019	2020	2021	2022	2023
Faux policiers					1					1		
Terrorisme, extrémisme et radicalisme					1							
Cyberharcèlement		3	3	7	7	5	8	5	4	5	3	4
Fraude à l'identité		2	3			3		3	2	5	7	6



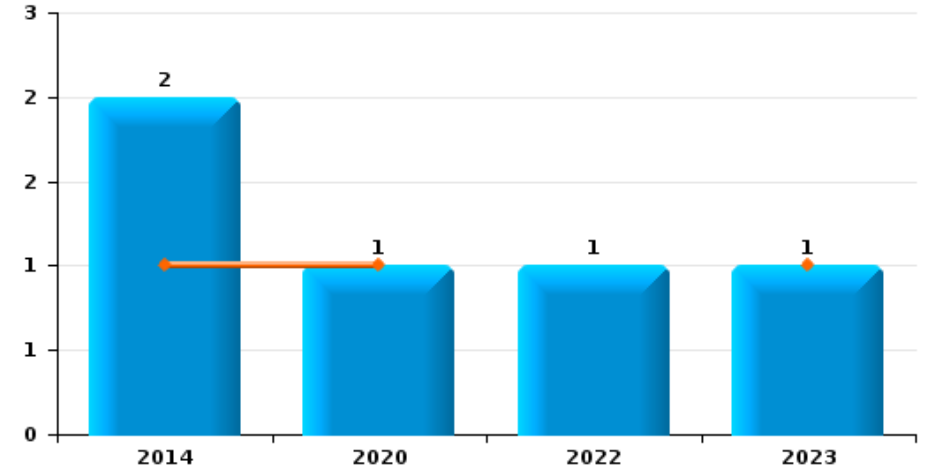
Celles

Année	■
Semestre 1	■

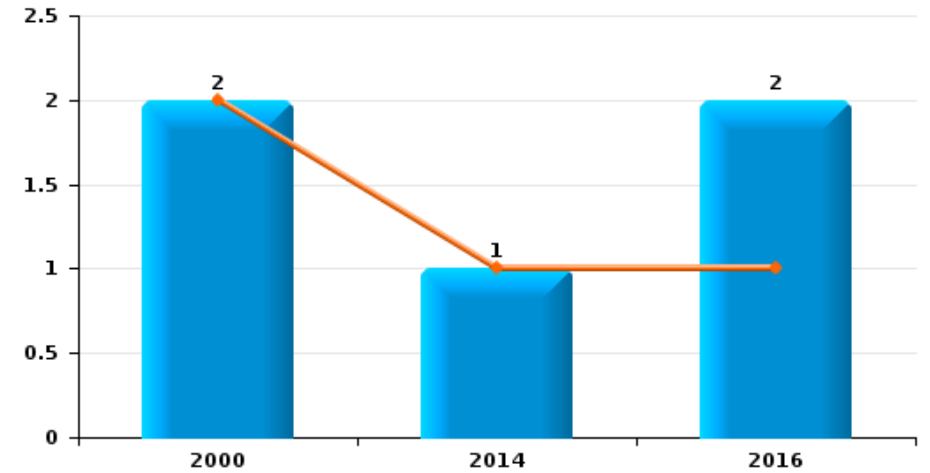
Vol de voiture



Vol de moto



Vol dans les garages

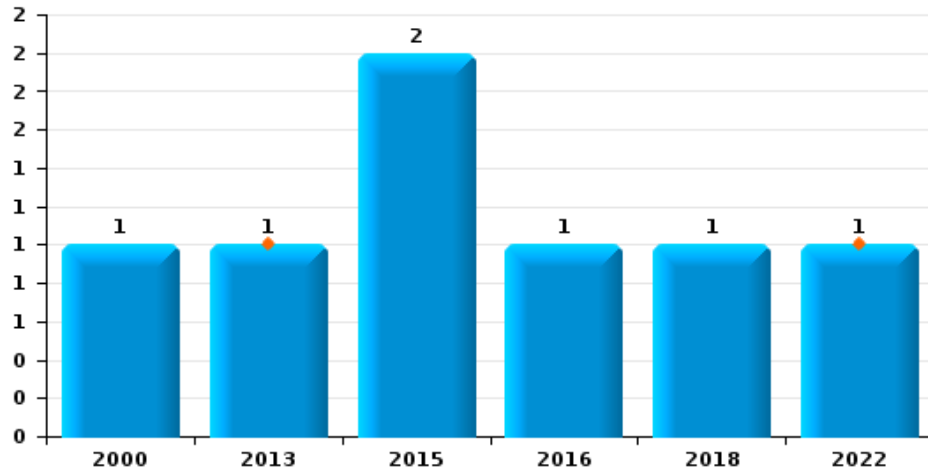




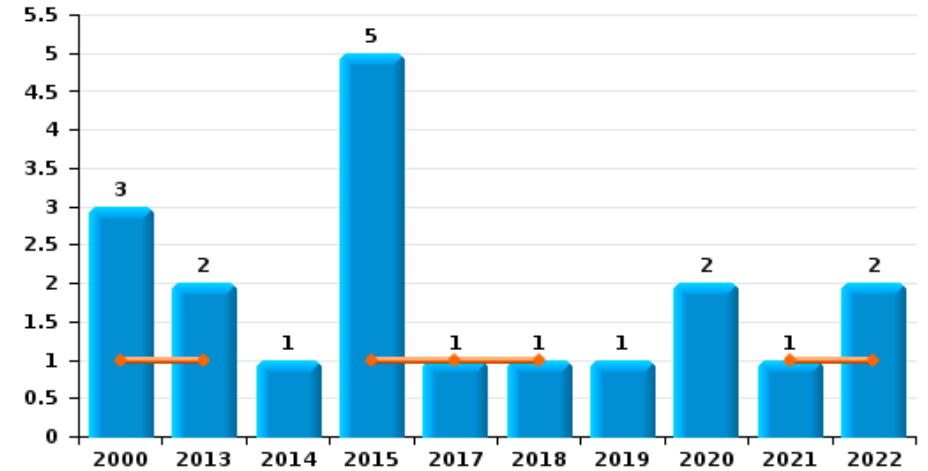
Celles

Année	■
Semestre 1	■

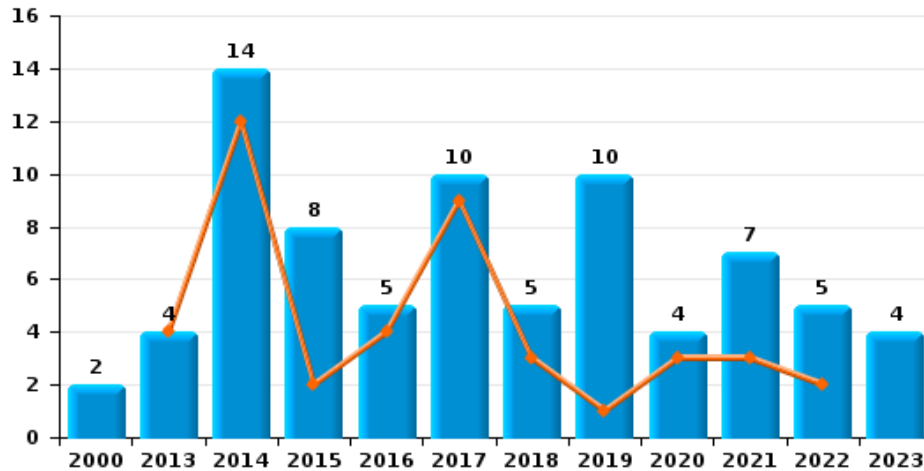
Vol de vélomoteur



Vol de vélo



Vol dans ou sur un véhicule

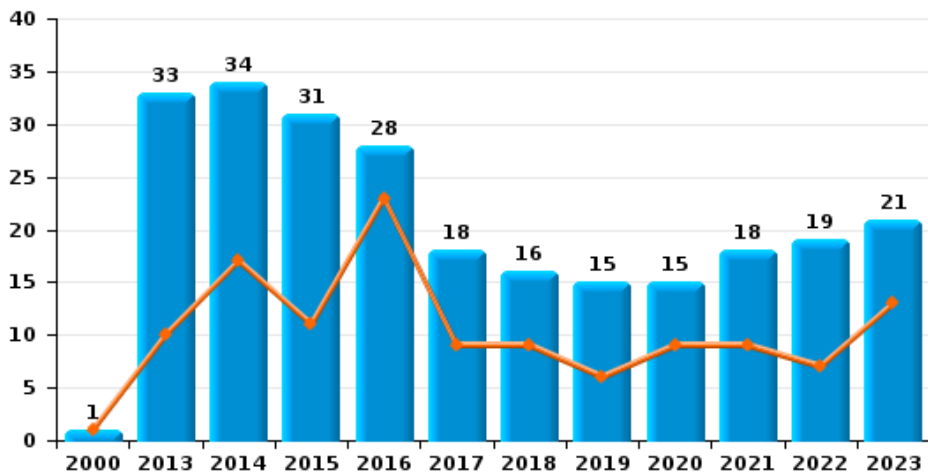




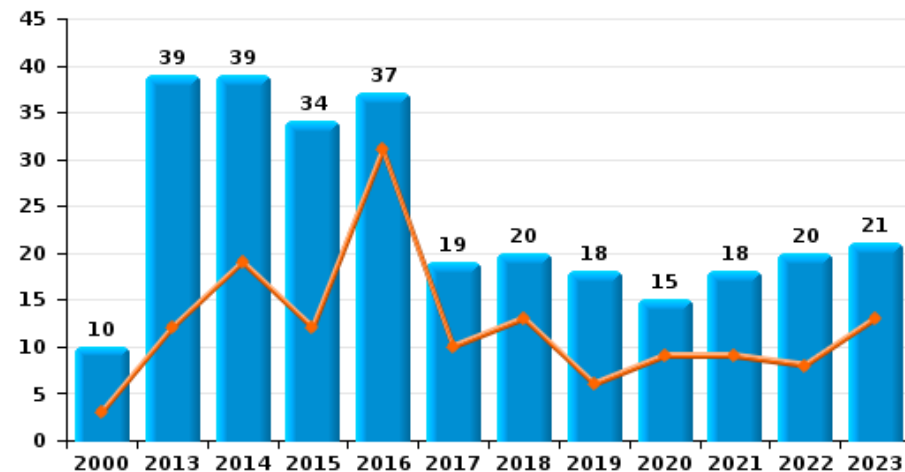
Celles

Année	■
Semestre 1	■

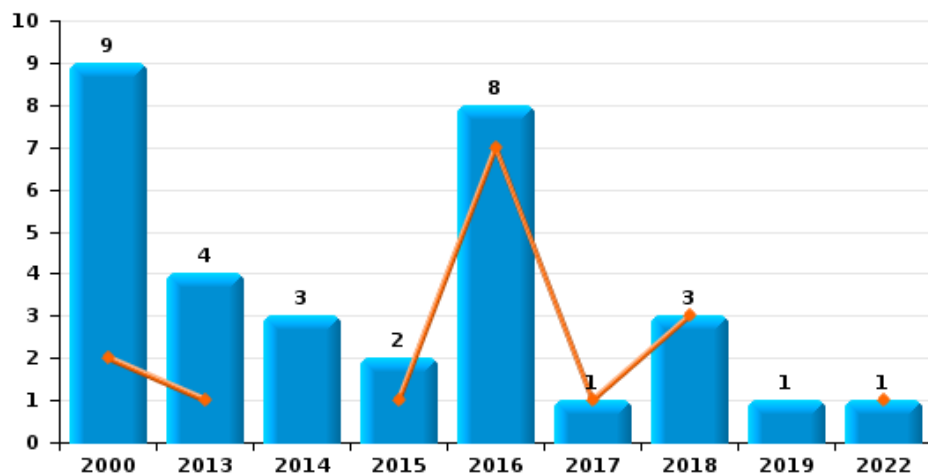
Cambriolage dans habitation



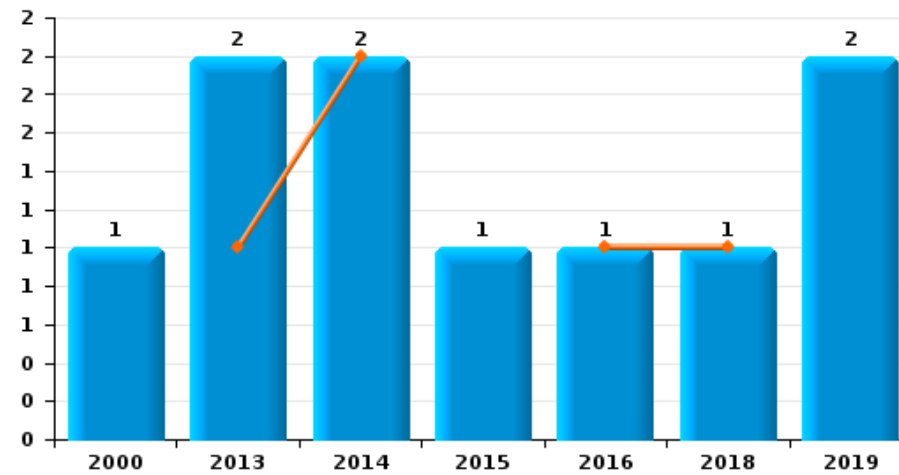
Cambriolage dans bâtiment (total)



Cambriolage ds entreprise ou commerce



Cambriolage ds service public ou bâtiment administratif

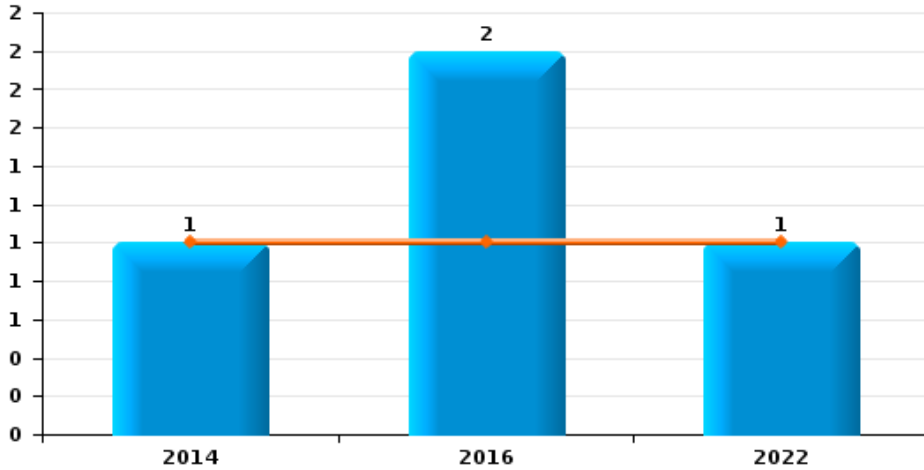




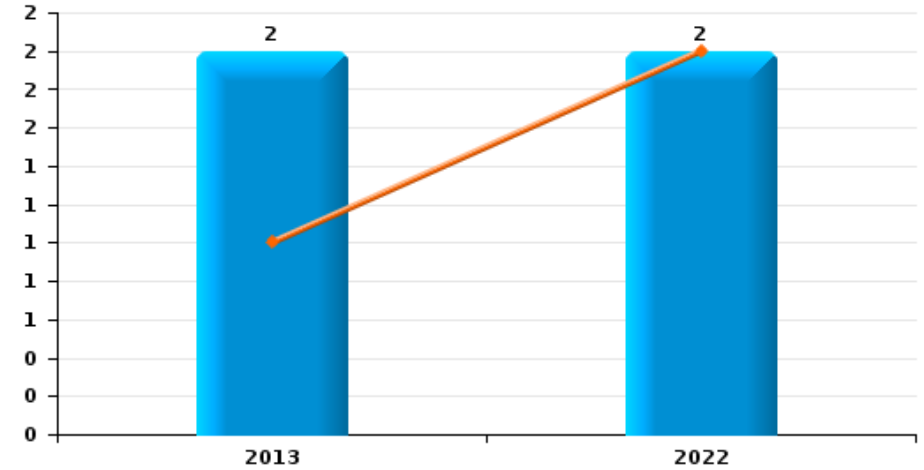
Celles

Année	■
Semestre 1	■

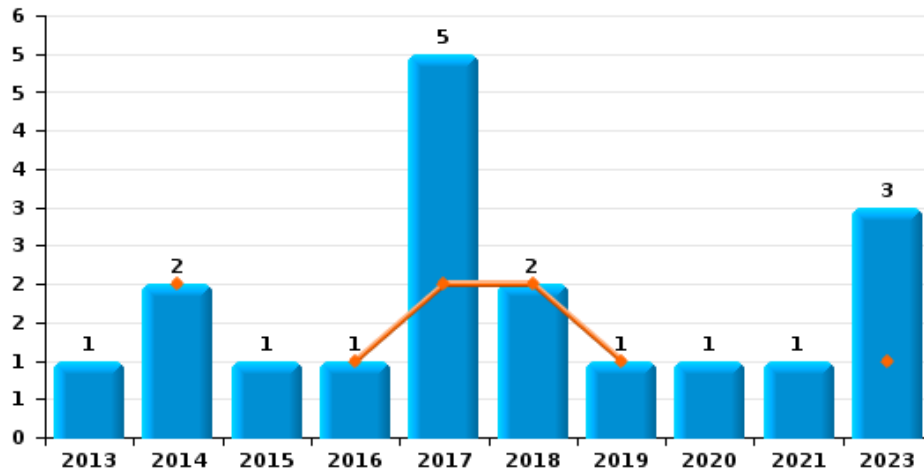
Vol à main armée



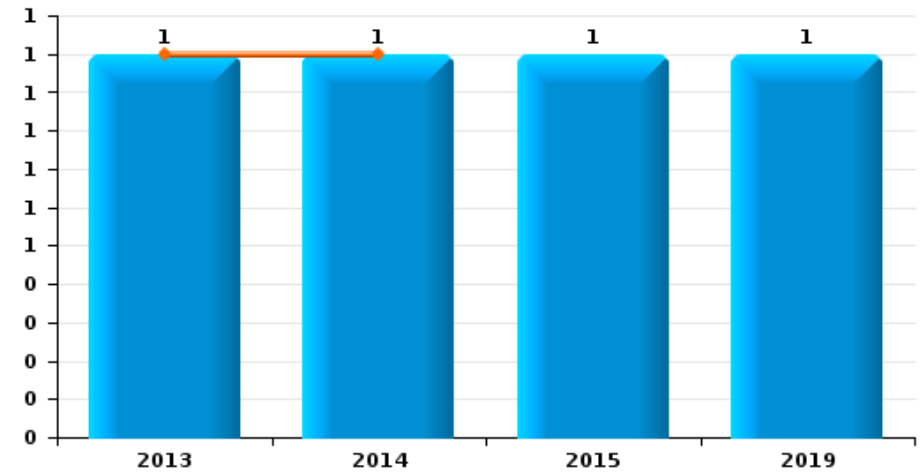
Vol à l'étalage



Vol avec violence sans arme



Vol à la tire

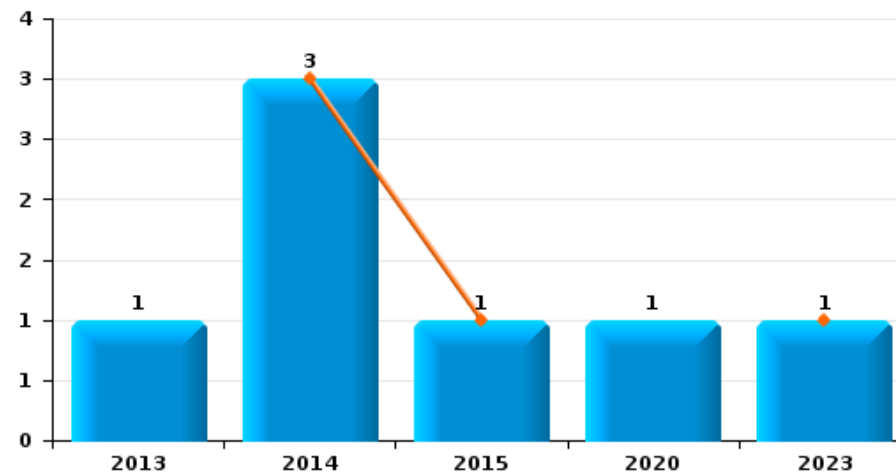




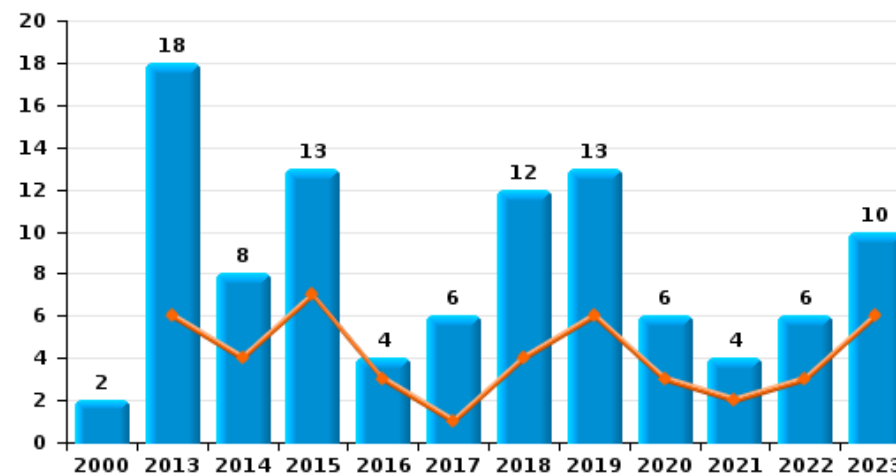
Celles

Année	■
Semestre 1	■

Graffiti



Dégradation de voiture





Celles

FC Vol moyen de transport

		2000	2013	2014	2015	2016	2017	2018	2019	2020	2021	2022	2023
Vol de voiture	Sem 1	2		3	3	3	3	1			1		3
	Sem 2		2	2	1	2		1	1	1	1	1	2
	Total	2	2	5	4	5	3	2	1	1	2	1	5
Vol de moto	Sem 1			1						1			1
	Sem 2			1								1	
	Total			2						1		1	1
Vol dans les garages	Sem 1	2		1		1							
	Sem 2					1							
	Total	2		1		2							
Vol de vélomoteur	Sem 1		1									1	
	Sem 2	1			2	1		1					
	Total	1	1		2	1		1				1	
Vol de vélo	Sem 1	1	1		1		1	1			1	1	
	Sem 2	2	1	1	4				1	2		1	
	Total	3	2	1	5		1	1	1	2	1	2	



FC Cambriolage

		2000	2013	2014	2015	2016	2017	2018	2019	2020	2021	2022	2023
Cambriolage dans habitation	Sem 1	1	10	17	11	23	9	9	6	9	9	7	13
	Sem 2		23	17	20	5	9	7	9	6	9	12	8
Total		1	33	34	31	28	18	16	15	15	18	19	21
Cambriolage ds entreprise ou commerce	Sem 1	2	1		1	7	1	3				1	
	Sem 2	7	3	3	1	1			1				
Total		9	4	3	2	8	1	3	1			1	
Cambriolage ds service public ou bâtiment administ	Sem 1		1	2		1		1					
	Sem 2	1	1		1				2				
Total		1	2	2	1	1		1	2				
Cambriolage dans bâtiment (total)	Sem 1	3	12	19	12	31	10	13	6	9	9	8	13
	Sem 2	7	27	20	22	6	9	7	12	6	9	12	8
Total		10	39	39	34	37	19	20	18	15	18	20	21



FC Vol autre

		2000	2013	2014	2015	2016	2017	2018	2019	2020	2021	2022	2023
Vol à main armée	Sem 1			1		1						1	
	Sem 2					1							
Total				1		2						1	
Vol avec violence sans arme	Sem 1			2		1	2	2	1				1
	Sem 2		1		1		3			1	1		2
Total			1	2	1	1	5	2	1	1	1		3
Vol dans ou sur un véhicule	Sem 1		4	12	2	4	9	3	1	3	3	2	
	Sem 2	2		2	6	1	1	2	9	1	4	3	4
Total		2	4	14	8	5	10	5	10	4	7	5	4
Vol d'armes et explosifs	Sem 1									1		2	1
	Sem 2						1		1				1
Total							1		1	1		2	2
Vol à la tire	Sem 1		1	1									
	Sem 2				1				1				
Total			1	1	1				1				
Vol à l'étalage	Sem 1		1									2	
	Sem 2		1										
Total			2									2	
Vol par ruse	Sem 1			1		2							
	Sem 2	1	1						1				
Total		1	1	1		2			1				
Vol de métaux	Sem 1		1	2			1	1			1		1
	Sem 2		1				1					1	
Total			2	2			2	1			1	1	1



FC Vol autre

		2000	2013	2014	2015	2016	2017	2018	2019	2020	2021	2022	2023
Vol sur les chantiers	Sem 1			3	1		2			1	1	1	1
	Sem 2						1				2	1	
	Total			3	1		3			1	3	2	1
Home-invasion	Sem 1											1	
	Total											1	
Vol d'animaux	Sem 1			1							1	1	1
	Sem 2	1	1						1				
	Total	1	1	1					1		1	1	1
Vol de cargaison	Sem 1									1			
	Sem 2								1				
	Total								1	1			



Criminalité ICT

		2000	2013	2014	2015	2016	2017	2018	2019	2020	2021	2022	2023
Fraude de cartes de paiements	Sem 1										2		1
	Sem 2		1				1	2			2		1
	Total		1				1	2			4		2
Phishing	Sem 1								1	1		4	1
	Sem 2											1	2
	Total								1	1		5	3
Skimming	Sem 2		1										
	Total		1										



FC Autre

		2000	2013	2014	2015	2016	2017	2018	2019	2020	2021	2022	2023
Violence contre les métiers d'intérêt général	Sem 1										1	1	
	Sem 2												2
	Total										1	1	2
Viol collectif	Sem 2				1								
	Total				1								
Graffiti	Sem 1			3	1								1
	Sem 2		1							1			
	Total		1	3	1					1			1
Dégradation de voiture	Sem 1		6	4	7	3	1	4	6	3	2	3	6
	Sem 2	2	12	4	6	1	5	8	7	3	2	3	4
	Total	2	18	8	13	4	6	12	13	6	4	6	10
Rixe au couteau	Sem 2									1	1		1
	Total									1	1		1



PH Violence intrafamiliale (VIF)

		2000	2013	2014	2015	2016	2017	2018	2019	2020	2021	2022	2023
VIF: physique, dans le couple	Sem 1	1	3	3	4	6	5	2	3	1	5	5	3
	Sem 2	2	1	5	5	4	2	6	4	8	4	6	8
Total		3	4	8	9	10	7	8	7	9	9	11	11
VIF: physique, envers des descendants	Sem 1	1	1			1	2	1	2			2	2
	Sem 2				1	1						1	3
Total		1	1		1	2	2	1	2			3	5
VIF: physique, envers d'autres membres	Sem 1	3			1	4	1	1		3	1		1
	Sem 2	6	1	1	1					1	2		1
Total		9	1	1	2	4	1	1		4	3		2
VIF: sexuelle, envers des descendants	Sem 1			1	3		1						
	Sem 2										1		
Total				1	3		1				1		
VIF: sexuelle, envers d'autres membres	Sem 1					1							
	Total					1							
VIF: psychique, dans le couple	Sem 1	8	6	1	8	8	4	5	3	3	1	4	12
	Sem 2	10	7	7	5	4	12	4	2	4		3	5
Total		18	13	8	13	12	16	9	5	7	1	7	17
VIF: psychique, envers des descendants	Sem 1								1	1			
	Sem 2		1	1					1	1		1	3
Total			1	1					2	2		1	3
VIF: psychique, envers d'autres membres	Sem 1				2			1	1				
	Sem 2							1	1				
Total					2			2	2				
VIF: économique, dans le couple	Sem 1				3								
	Sem 2				2		1	1				1	
Total					5		1	1				1	



PH Violence intrafamiliale (VIF)

		2000	2013	2014	2015	2016	2017	2018	2019	2020	2021	2022	2023
VIF: économique, envers d'autres membres	Sem 1	7	2			3		2		3			
	Sem 2	5	2	1	2				1	1	1	1	3
Total		12	4	1	2	3		2	1	4	1	1	3



PH Hormones et dopage

		2000	2013	2014	2015	2016	2017	2018	2019	2020	2021	2022	2023
Dopage humain	Sem 1										1		
	Total										1		



PH Drogues

		2000	2013	2014	2015	2016	2017	2018	2019	2020	2021	2022	2023
Vente de cocaïne	Sem 1							1	1				
	Sem 2											1	
	Total							1	1			1	
Production de cannabis (culture)	Sem 1			1									
	Sem 2								1				
	Total			1					1				
Vente-traffic d héroïne	Sem 2											1	
	Total											1	



PH Trafic d'armes

		2000	2013	2014	2015	2016	2017	2018	2019	2020	2021	2022	2023
Commerce et production d'arme à feu et mun.	Sem 1												1
	Sem 2											1	
Total												1	1



PH Traite des êtres humains

		2000	2013	2014	2015	2016	2017	2018	2019	2020	2021	2022	2023
TEH - exploitation sexuelle	Sem 1												1
	Sem 2								1				
Total									1				1



PH Violence dans l'espace public

		2000	2013	2014	2015	2016	2017	2018	2019	2020	2021	2022	2023
Violence physique (transport public)	Sem 2								2				
	Total								2				
Violence physique (voie publique)	Sem 1	1	1		1	3	2	1			1	3	4
	Sem 2	2	4	1	3	2	3	2	3	4	5		9
Total		3	5	1	4	5	5	3	3	4	6	3	13
Violence physique (autre endroit public)	Sem 2					2							
	Total					2							
Violence physique (endroit accessible au public)	Sem 1	2			3		1	1	1	1	2	2	2
	Sem 2		1	1	2	3	1			1	1	3	3
Total		2	1	1	5	3	2	1	1	2	3	5	5
Violence sexuelle (voie publique)	Sem 1						1			1		1	
	Sem 2												1
Total							1			1		1	1
Violence sexuelle (endroit accessible au public)	Sem 2					1					1		
	Total					1					1		
Violence psychique (transport public)	Sem 1									1			
	Sem 2								1				
Total									1	1			
Violence psychique (voie publique)	Sem 1	3	3	3			3	3	2	3	1	2	3
	Sem 2	1			2	2	1	3	2	2	2	1	2
Total		4	3	3	2	2	4	6	4	5	3	3	5
Violence psychique (autre endroit public)	Sem 1		1	1				1			1		
	Sem 2	2											1
Total		2	1	1				1			1		1



PH Violence dans l'espace public

		2000	2013	2014	2015	2016	2017	2018	2019	2020	2021	2022	2023
Violence psychique (endroit accessible au public)	Sem 1		1			1		1	1	2	1	3	1
	Sem 2	2	1	2	1	1		1	1	1			3
	Total	2	2	2	1	2		2	2	3	1	3	4
Vol à main armée (voie publique)	Sem 1			1		1							
	Total			1		1							
Vol à main armée (endroit accessible au public)	Sem 2					1							
	Total					1							
Vol avec violence sans arme (voie publique)	Sem 1							1					
	Total							1					
Vol avec violence sans arme (endr. acces. au pub.)	Sem 1							1					
	Sem 2		1										1
	Total		1					1					1



PH Autre

		2000	2013	2014	2015	2016	2017	2018	2019	2020	2021	2022	2023
Faux policiers	Sem 1					1					1		
	Total					1					1		
Terrorisme, extrémisme et radicalisme	Sem 1					1							
	Total					1							
Cyberharcèlement	Sem 1		1		5	3	2	4	2	1	4		2
	Sem 2		2	3	2	4	3	4	3	3	1	3	2
	Total		3	3	7	7	5	8	5	4	5	3	4
Fraude à l'identité	Sem 1		1	2			1				4	2	1
	Sem 2		1	1			2		3	2	1	5	5
	Total		2	3			3		3	2	5	7	6



Celles

2022

FC Vol moyen de transport

	Jan	Mai	Oct	Déc	Total
Vol de voiture				1	1
Vol de moto			1		1
Vol de vélomoteur		1			1
Vol de vélo	1		1		2

FC Cambriolage

	Jan	Fév	Mai	Juin	Juil	Sep	Oct	Déc	Total
Cambriolage dans habitation	1	4	2		1	2	2	7	19
Cambriolage ds entreprise ou commerce				1					1
Cambriolage dans bâtiment (total)	1	4	2	1	1	2	2	7	20

FC Vol autre

	Jan	Fév	Mar	Avr	Août	Sep	Déc	Total
Vol à main armée	1							1
Vol dans ou sur un véhicule	1	1			1	2		5
Vol d'armes et explosifs		1		1				2
Vol à l'étalage	2							2
Vol de métaux							1	1
Vol sur les chantiers			1			1		2
Home-invasion	1							1
Vol d'animaux		1						1



Criminalité ICT

	Fév	Mar	Mai	Juin	Juil	Total
Phishing	1	1	1	1	1	5

FC Autre

	Jan	Mai	Juin	Août	Oct	Nov	Total
Violence contre les métiers d'intérêt général			1				1
Dégradation de voiture	1	1	1	1	1	1	6

PH Violence intrafamiliale (VIF)

	Jan	Fév	Avr	Mai	Juin	Juil	Août	Sep	Oct	Nov	Total
VIF: physique, dans le couple	3				2	3	1	1		1	11
VIF: physique, envers des descendants		1		1				1			3
VIF: psychique, dans le couple			1	2	1	1			1	1	7
VIF: psychique, envers des descendants										1	1
VIF: économique, dans le couple										1	1
VIF: économique, envers d'autres membres								1			1

PH Drogues

	Sep	Total
Vente de cocaïne	1	1
Vente-traffic d'héroïne	1	1

PH Trafic d'armes

	Juil	Total
Commerce et production d'arme à feu et mun.	1	1



PH Violence dans l'espace public

	Jan	Fév	Mar	Avr	Mai	Juin	Juil	Nov	Total
Violence physique (voie publique)					2	1			3
Violence physique (endroit accessible au public)					2		3		5
Violence sexuelle (voie publique)	1								1
Violence psychique (voie publique)			1	1				1	3
Violence psychique (endroit accessible au public)	1	1			1				3

PH Autre

	Fév	Juin	Août	Sep	Oct	Nov	Déc	Total
Cyberharcèlement			1		1	1		3
Fraude à l'identité	1	1		1	2		2	7



2023

FC Vol moyen de transport

	Jan	Mai	Juin	Oct	Nov	Total
Vol de voiture	2	1		1	1	5
Vol de moto			1			1

FC Cambriolage

	Jan	Fév	Mar	Avr	Mai	Juin	Juil	Oct	Nov	Déc	Total
Cambriolage dans habitation	2	3	4	1	2	1	1	3	1	3	21
Cambriolage dans bâtiment (total)	2	3	4	1	2	1	1	3	1	3	21

FC Vol autre

	Fév	Mar	Avr	Mai	Août	Sep	Oct	Nov	Déc	Total
Vol avec violence sans arme		1				1			1	3
Vol dans ou sur un véhicule					1	2	1			4
Vol d'armes et explosifs				1				1		2
Vol de métaux			1							1
Vol sur les chantiers			1							1
Vol d'animaux	1									1

Criminalité ICT

	Mar	Mai	Juil	Nov	Déc	Total
Fraude de cartes de paiements		1	1			2
Phishing	1			1	1	3



FC Autre

	Jan	Fév	Mar	Avr	Mai	Juin	Août	Sep	Oct	Déc	Total
Violence contre les métiers d'intérêt général										2	2
Graffiti			1								1
Dégradation de voiture	2	1		1	1	1	2	1	1		10
Rixe au couteau										1	1

PH Violence intrafamiliale (VIF)

	Jan	Fév	Mar	Avr	Mai	Juin	Juil	Août	Sep	Oct	Nov	Déc	Total
VIF: physique, dans le couple		1	1		1		2		1	1	1	3	11
VIF: physique, envers des descendants			1	1					1	1		1	5
VIF: physique, envers d'autres membres		1							1				2
VIF: psychique, dans le couple	3	1	2	3	2	1	1	1		2		1	17
VIF: psychique, envers des descendants											1	2	3
VIF: économique, envers d'autres membres								1	1	1			3

PH Trafic d'armes

	Avr	Total
Commerce et production d'arme à feu et mun.	1	1

PH Traite des êtres humains

	Avr	Total
TEH - exploitation sexuelle	1	1



PH Violence dans l'espace public

	Fév	Avr	Mai	Juin	Juil	Août	Sep	Oct	Nov	Déc	Total
Violence physique (voie publique)	2	1		1	2		2	1		4	13
Violence physique (endroit accessible au public)		1	1			2	1				5
Violence sexuelle (voie publique)						1					1
Violence psychique (voie publique)	2	1			1					1	5
Violence psychique (autre endroit public)					1						1
Violence psychique (endroit accessible au public)		1					2		1		4
Vol avec violence sans arme (endr. acces. au pub.)							1				1

PH Autre

	Jan	Avr	Juil	Août	Oct	Nov	Total
Cyberharcèlement	1	1			1	1	4
Fraude à l'identité		1	1	1		3	6

STATISTIQUES POLICIERES DE CRIMINALITE

LIEU DE PERPETRATION: COMMUNE

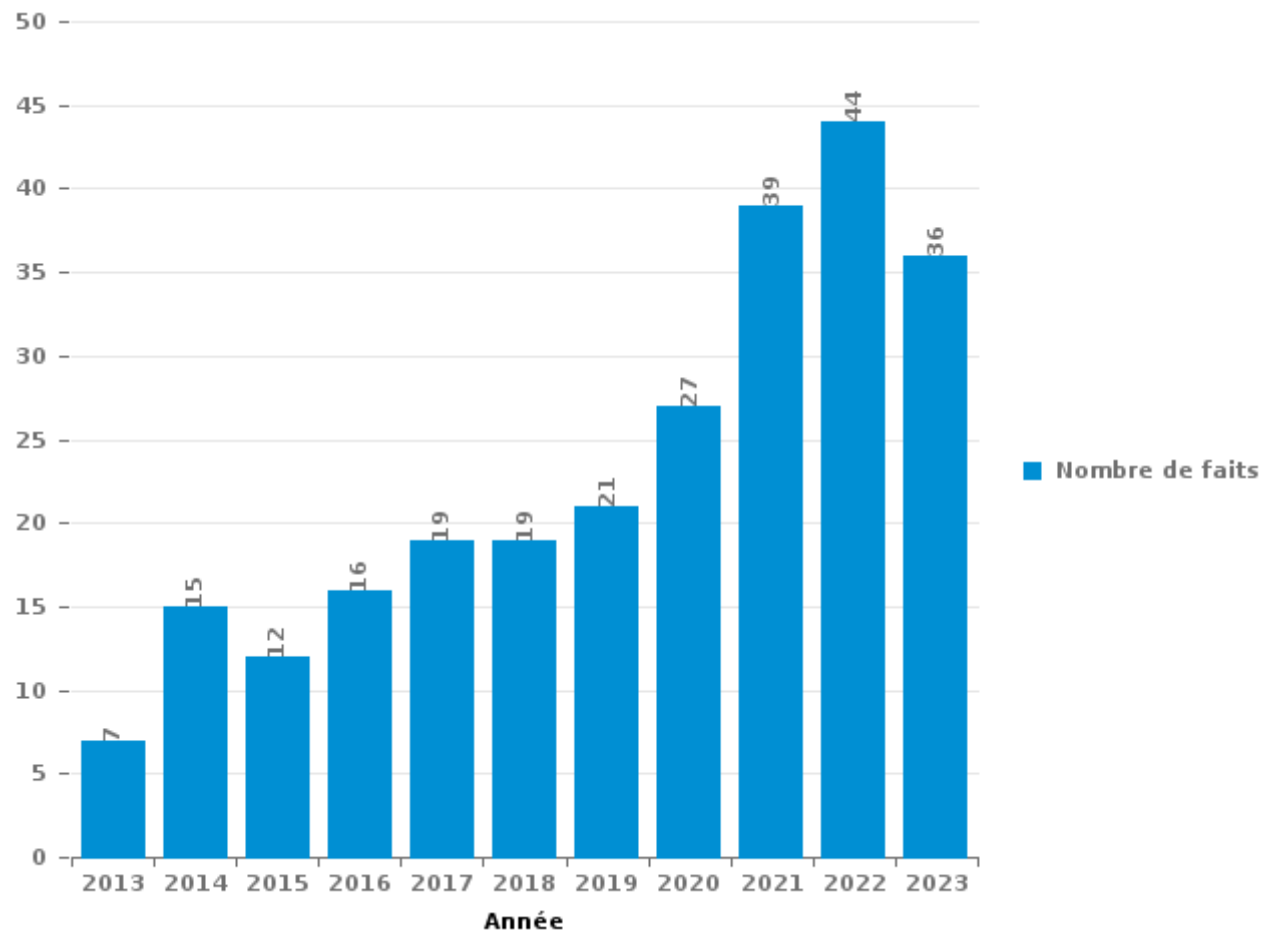
Celles

PARTIE III : ICT



Celles

Nombre total de délits avec un élément ICT/online, depuis 2013





Criminalité ICT/online au sens strict

Infractions (exhaustif)

	2013	2014	2015	2016	2018	2019	2020	2021	2022	2023
Criminalité informatique: Faux en informatique:					1					1
Criminalité informatique: Fraude informatique:	2	1		2	4	2	5	7	16	9
Criminalité informatique: Hacking:			1				3	1		1
Total:	2	1	1	2	5	2	8	8	16	11

Figures criminelles (à considérer spécifiquement – ne pas additionner avec d'autres éléments – risque de double comptage!)

	2013	2017	2018	2019	2020	2021	2022	2023
Fraude de cartes de paiements	1	1	2			4		2
Phishing				1	1		5	3
Skimming	1							



Criminalité ICT/online au sens large

Infractions (uniquement si code-fait existe)

	2013	2014	2015	2016	2017	2018	2019	2020	2021	2022	2023
Fraude: Escroquerie: Fraude par internet	2	7	3	6	11	4	13	13	24	22	19
Infr. contre la Sécurité de l'Etat: Terrorisme: Diffuser un message qui incite au terrorisme				1							
Infr. contre les moeurs: Pornographie enfantine: Accès pornographie enfantine via technologie					2					1	
Total:	2	7	3	7	13	4	13	13	24	23	19

Figures criminelles (à considérer spécifiquement – ne pas additionner avec d'autres éléments – risque de double comptage!)

	2013	2014	2015	2016	2017	2018	2019	2020	2021	2022	2023
Cyberharcèlement	3	3	7	7	5	8	5	4	5	3	4

STATISTIQUES POLICIERES DE CRIMINALITE

LIEU DE PERPETRATION: COMMUNE

Celles

PARTIE IV : DESTINATION LIEU



Celles

Vol et extorsion

	2000	2013	2014	2015	2016	2017	2018	2019	2020	2021	2022	2023
Habitation: maison	4	39	37	28	35	19	15	20	15	22	17	19
Voie publique	4	9	14	8	9	14	7	8	6	2	5	6
Habitation: allée	2	13	5	4	2	1	3	5		3	2	3
Habitation: dépendances	2	8	2	2	4	2	2	2	7		6	4
Habitation: non précisée		2	1	4		6	2	3	1	4	2	4
Inconnue	2	2	3	1	3	4	1	6				
Horeca	3	3	1	1	7	1	3			1		1
Habitation: autre		3		2	1	2	4			2	3	2
Parking		3	1	1			1	2	2	3	5	1
Magasin	4	4	1	1	1	1	1				2	
Chantier			3	1		3			1	3	2	1
Terrain		1	4	1	1			1		1	3	2
Habitation: garage		1	1	3	3		2		2		1	
Institution d'enseignement	2	2		3	1			1				1
Autre		1	1					1	2		1	3
Habitation: appartement			1	1	1	1		1	1	2		
Service public		3	2								2	1
Culture et loisirs		1	3	2								
Entreprise	1	1	1									1
Médecin / dentiste / pharmacien					2						1	1
Stade		1	2	1								
Bâtiment administratif				1	1						1	
Edifice religieux / lieu du culte			1		1		1					
Maison de repos	1			1				1				
Cimetière		1	1									
Hôpital		1					1					
Moyen de transport: voiture												2
Service		1			1							
Banque / institution financière			1									
Infrastructure sportive												1
Moyen de transport: autobus / autocar								1				
Station essence	1											
Total	26	100	86	66	73	54	43	52	37	43	53	53

PPF/DGR/DRI/BIPOL - Statistiques policières de criminalité (date de clôture: 19/04/2024)
 Les données pour les années 2001 jusqu'à 2012 ne sont plus publiées mais restent disponibles sur demande auprès du service BIPOL.



Celles

Dégradation de la propriété

	2000	2013	2014	2015	2016	2017	2018	2019	2020	2021	2022	2023
Voie publique	8	13	6	8	4	3	9	11	3	3	2	11
Habitation: résidence principale	3	3	12	10	7	6	5	2	6	4	4	4
Habitation: allée	4		2	5		1		1	2	1	3	
Habitation: dépendances	5	3		1	1	1	1	1		2		
Parking		4	1	2	2		3		1	1		
Terrain		1		4		2	3	1	1			
Habitation: non précisée	1		2	2	1		3	1				1
Habitation: jardin		1		1		1	1	1	1	1	1	
Stade	1	1	2	3								
Service public	1				3	1						
Magasin		1			1	1		1				
Bâtiment administratif		1	1						1			
Cimetière				2				1				
Culture et loisirs	1										1	
Habitation: résidence secondaire							1				1	
Inconnue				1								1
Maison de repos	1							1				
Autre						1						
Bureau de police					1							
Chantier				1								
Edifice religieux / lieu du culte	1											
Entreprise				1								
Habitation: garage												1
Horeca											1	
Moyen de transport: autre										1		
Total	26	28	26	41	20	17	26	21	15	13	13	18

FPF/DGR/DRI/BIPOL - Statistiques policières de criminalité (date de clôture: 19/04/2024)
 Les données pour les années 2001 jusqu'à 2012 ne sont plus publiées mais restent disponibles sur demande auprès du service BIPOL.



Celles

Infractions contre l'intégrité physique

	2000	2013	2014	2015	2016	2017	2018	2019	2020	2021	2022	2023
Habitation	14	7	11	14	16	10	14	11	17	16	11	14
Voie publique	3	6	1	5	8	4	4	4	6	5	5	13
Horeca	1		1	1	1		1		1	1	2	1
Habitation: allée			1			1	2	1	2	1		
Infrastructure sportive		1		1		1				1	2	
Institution d'enseignement		2			1				1	1		
Parking					1			1		2		1
Terrain				1	1			2				1
Culture et loisirs	1								1			2
Entreprise				1		1						
Inconnue	2											
Maison de repos				1	1							
Moyen de transport: autobus / autocar								2				
Bâtiment administratif				1								
Habitation: jardin		1										
Magasin												1
Médecin / dentiste / pharmacien									1			
Moyen de transport: autre											1	
Stade			1									
Total	21	17	15	25	29	17	21	21	29	27	21	33

FPF/DGR/DRI/BIPOL - Statistiques policières de criminalité (date de clôture: 19/04/2024)
 Les données pour les années 2001 jusqu'à 2012 ne sont plus publiées mais restent disponibles sur demande auprès du service BIPOL.

STATISTIQUES POLICIERES DE CRIMINALITE

LIEU DE PERPETRATION: COMMUNE

Celles

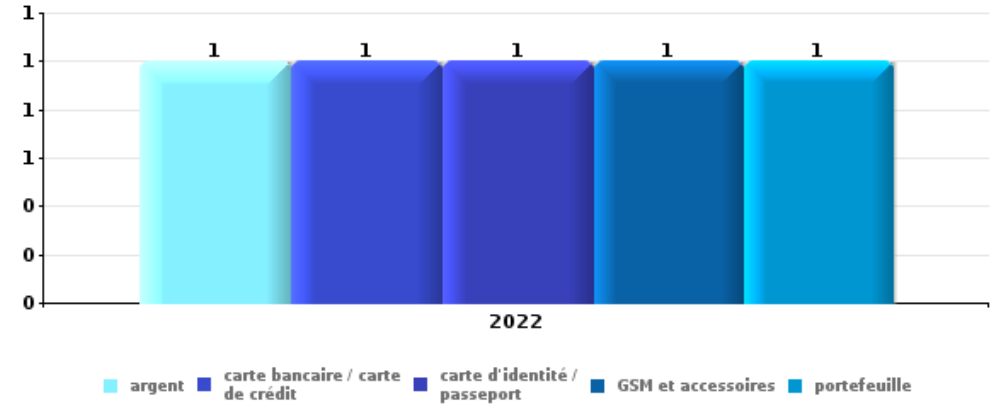
PARTIE V : OBJETS ET MOYENS DE TRANSPORT



Celles

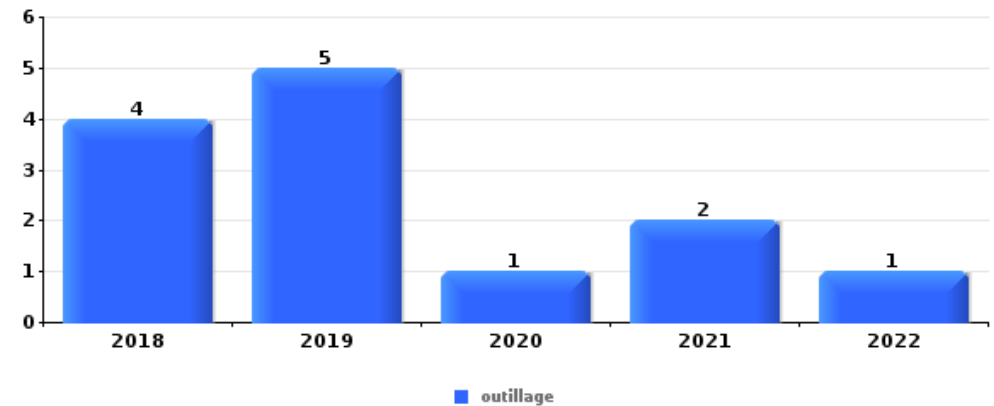
Vol à main armée

Top 5 Objets volés (sbd nombre de faits)		2018	2019	2020	2021	2022	2023
1	argent					1	
1	carte bancaire / carte de crédit					1	
1	carte d'identité / passeport					1	
1	GSM et accessoires					1	
1	portefeuille					1	



Vol dans ou sur un véhicule

Top 5 Objets volés (sbd nombre de faits)		2018	2019	2020	2021	2022	2023
1	outillage	4	5	1	2	1	
2	argent				1	2	1
2	carburant / énergie		1			2	1
2	GPS	1	2	1			
5	carte d'identité / passeport				1	1	1
5	multimédia	1	2				
5	permis de conduire				1	1	1
5	pièce de moyen de transport		1	1			1
5	sac à main				1	1	1

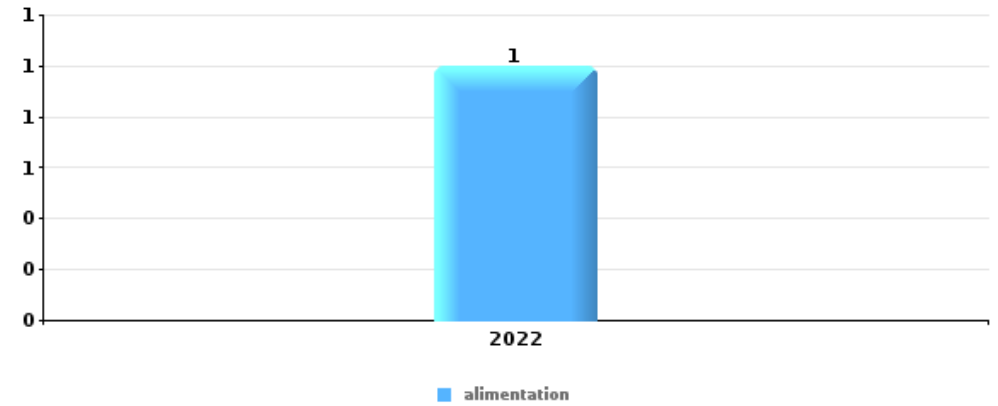




Vol à l'étalage

Top 5 Objets volés (sbd nombre de faits)

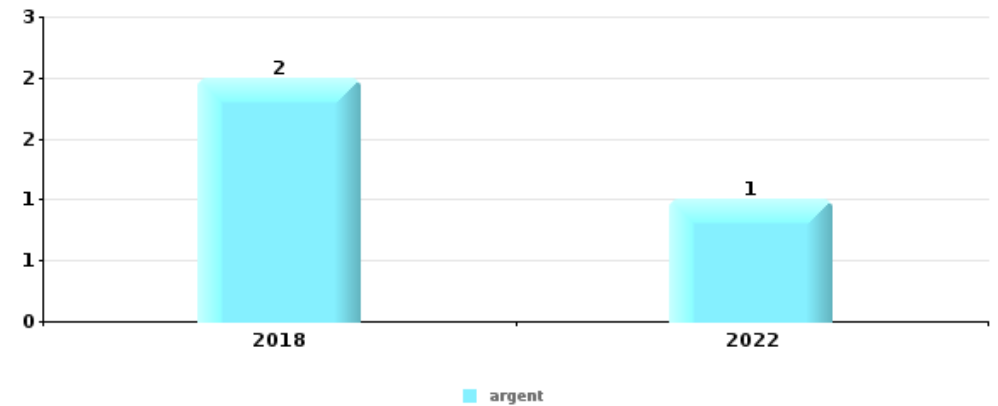
	2018	2019	2020	2021	2022	2023
1 alimentation					1	



Cambrilage ds entreprise ou commerce

Top 5 Objets volés (sbd nombre de faits)

	2018	2019	2020	2021	2022	2023
1 argent	2				1	
2 outillage		1				

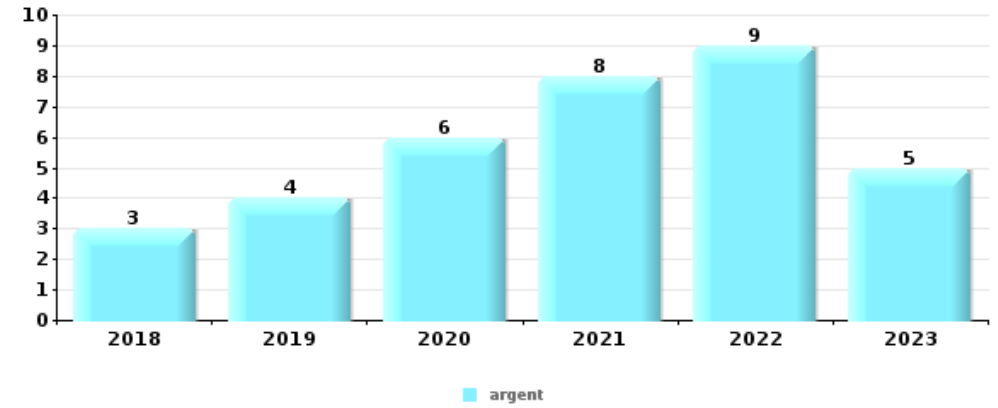




Cambrassage dans habitation

Top 5 Objets volés (sbd nombre de faits)

	2018	2019	2020	2021	2022	2023
1 argent	3	4	6	8	9	5
2 bijouterie / montre	4	6	4	4	7	8
3 vêtement	2		5	2	1	3
4 outillage	4	1	1	1	1	4
5 multimédia	3	2	2	2	1	1
5 ordinateur et accessoires	4	1	1	3	2	



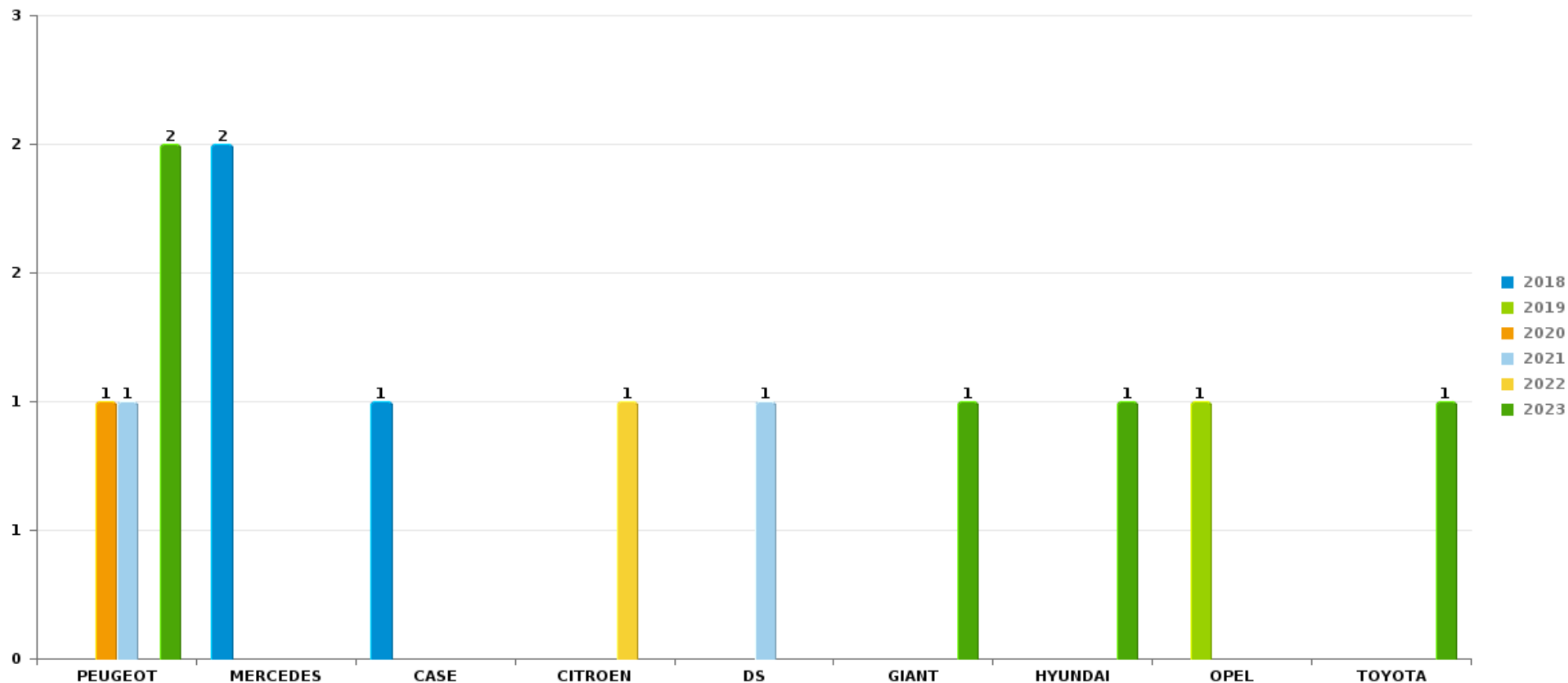
Remarque: en ce qui concerne les objets, aucun total n'est reproduit étant donné que plusieurs objets peuvent avoir été volés lors d'un même fait.



Celles

Vol de voiture

Nombre de voitures volées par marque (Top 5)



STATISTIQUES POLICIERES DE CRIMINALITE

LIEU DE PERPETRATION: COMMUNE

Celles

PARTIE VI : SUSPECTS



Partie 1: Niveau FAITS (comptage du nombre de faits pour lesquels un certain type de suspect est impliqué)

1.1. Nombre d'infractions selon le sexe des suspects identifiés (par catégorie principale)

Étant donné que, tant un suspect identifié masculin qu'un suspect identifié féminin peuvent être impliqués lors d'un même fait, il est possible que la somme des colonnes «Hommes» et «Femmes» soit supérieure à la valeur de la colonne «Total...» (voir également la note méthodologique)

Celles

2023

Catégorie principale / Sexe	Nombre total de faits avec au moins 1 suspect	Hommes	%	Femmes	%
Infr. contre l'intégrité physique	16	11	68,8%	6	37,5%
Infr. contre l'autorité publique	5	3	60,0%	2	40,0%
Fraude	4	4	100,0%		
Infr. contre la sécurité publique	4	2	50,0%	2	50,0%
Ivresse et alcool	4	4	100,0%		
Environnement	3	2	66,7%	3	100,0%
Infr. contre autres valeurs morales et sentiments	3	1	33,3%	2	66,7%
Infr. contre la foi publique	3	3	100,0%		
Protection de la jeunesse	2	1	50,0%	2	100,0%
Vol et extorsion	2	2	100,0%		
Armes et explosifs	1	1	100,0%		
Dégradation de la propriété	1	1	100,0%		
Drogues	1	1	100,0%		
Infr. contre les mœurs	1	1	100,0%		
Législation sur les étrangers	1	1	100,0%		
Protection de la personne	1	1	100,0%		

CRIMINALITE ENREGISTREE: SUSPECTS



Catégorie principale / Sexe	Nombre total de faits avec au moins 1 suspect	Hommes	%	Femmes	%
Travail	1	1	100,0%		
Total	53	40	75,5%	17	32,1%



1.2. Nombre d'infractions selon le sexe des suspects identifiés (par figure criminelle)

Étant donné que, tant un suspect identifié masculin qu'un suspect identifié féminin peuvent être impliqués lors d'un même fait, il est possible que la somme des colonnes «Hommes» et «Femmes» soit supérieure à la valeur de la colonne «Total...» (voir également la note méthodologique)

Celles

2023

FC Cambriolage

Figure criminelle / Sexe	Nombre total de faits avec au moins 1 suspect identifié		%
Total	PA	PA	PA

FC Vol autre

Figure criminelle / Sexe	Nombre total de faits avec au moins 1 suspect identifié	Hommes	%
Vol avec violence sans arme	1	1	100,0%
Total	PA	PA	PA

FC Autre

Figure criminelle / Sexe	Nombre total de faits avec au moins 1 suspect identifié	Hommes	%	Femmes	%
Violence contre les métiers d'intérêt général	1			1	100,0%
Rixe au couteau	1	1	100,0%		
Total	PA	PA	PA	PA	PA



PH Violence intrafamiliale (VIF)

Figure criminelle / Sexe	Nombre total de faits avec au moins 1 suspect identifié	Hommes	%	Femmes	%
VIF: physique, dans le couple	6	5	83,3%	2	33,3%
VIF: physique, envers des descendants	3	1	33,3%	2	66,7%
VIF: physique, envers d'autres membres	2	1	50,0%	1	50,0%
VIF: psychique, dans le couple	2	2	100,0%		
VIF: psychique, envers des descendants	2	1	50,0%	2	100,0%
Total	PA	PA	PA	PA	PA

PH Traite des êtres humains

Figure criminelle / Sexe	Nombre total de faits avec au moins 1 suspect identifié	Hommes	%
TEH - exploitation sexuelle	1	1	100,0%
Total	PA	PA	PA

PH Violence dans l'espace public

Figure criminelle / Sexe	Nombre total de faits avec au moins 1 suspect identifié	Hommes	%	Femmes	%
Violence physique (voie publique)	6	4	66,7%	2	33,3%
Violence physique (endroit accessible au public)	3	3	100,0%	1	33,3%
Violence psychique (voie publique)	3	3	100,0%		
Violence psychique (endroit accessible au public)	3	3	100,0%		
Total	PA	PA	PA	PA	PA

CRIMINALITE ENREGISTREE: SUSPECTS



PH Autre

Figure criminelle / Sexe	Nombre total de faits avec au moins 1 suspect identifié	Hommes	%
Cyberharcèlement	1	1	100,0%
Fraude à l'identité	2	2	100,0%
Total	PA	PA	PA



1.3. Nombre d'infractions selon l'âge des suspects identifiés (par catégorie principale)

Étant donné que, tant un suspect identifié mineur qu'un suspect identifié majeur peuvent être impliqués lors d'un même fait, il est possible que la somme des colonnes «Mineur» et «Majeur» soit supérieure à la valeur de la colonne «Total...» (voir également la note méthodologique)

Celles

2023

Catégorie principale / Âge	Nombre total de faits avec au moins 1 suspect identifié	Mineur	%	Majeur	%
Infr. contre l'intégrité physique	16			16	100,0%
Infr. contre l'autorité publique	5			5	100,0%
Fraude	4	1	25,0%	3	75,0%
Infr. contre la sécurité publique	4			4	100,0%
Ivresse et alcool	4			4	100,0%
Environnement	3			3	100,0%
Infr. contre autres valeurs morales et sentiments	3			3	100,0%
Infr. contre la foi publique	3			3	100,0%
Protection de la jeunesse	2			2	100,0%
Vol et extorsion	2			2	100,0%
Armes et explosifs	1			1	100,0%
Dégradation de la propriété	1			1	100,0%
Drogues	1			1	100,0%
Infr. contre les mœurs	1			1	100,0%
Législation sur les étrangers	1			1	100,0%
Protection de la personne	1			1	100,0%
Travail	1			1	100,0%
Total	53	1	1,9%	52	98,1%



1.4. Nombre d'infractions selon l'âge des suspects identifiés (par figure criminelle)

Étant donné que, tant un suspect identifié mineur qu'un suspect identifié majeur peuvent être impliqués lors d'un même fait, il est possible que la somme des colonnes «Mineur» et «Majeur» soit supérieure à la valeur de la colonne «Total...»
(voir également la note méthodologique)

Celles

2023

FC Cambriolage

Figure criminelle / Âge	Nombre total de faits avec au moins 1 suspect identifié		%
Total	PA	PA	PA

FC Vol autre

Figure criminelle / Âge	Nombre total de faits avec au moins 1 suspect identifié	Majeur	%
Vol avec violence sans arme	1	1	100,0%
Total	PA	PA	PA

FC Autre

Figure criminelle / Âge	Nombre total de faits avec au moins 1 suspect identifié	Majeur	%
Violence contre les métiers d'intérêt général	1	1	100,0%
Rixe au couteau	1	1	100,0%
Total	PA	PA	PA

CRIMINALITE ENREGISTREE: SUSPECTS



PH Violence intrafamiliale (VIF)

Figure criminelle / Âge	Nombre total de faits avec au moins 1 suspect identifié	Majeur	%
VIF: physique, dans le couple	6	6	100,0%
VIF: physique, envers des descendants	3	3	100,0%
VIF: physique, envers d'autres membres	2	2	100,0%
VIF: psychique, dans le couple	2	2	100,0%
VIF: psychique, envers des descendants	2	2	100,0%
Total	PA	PA	PA

PH Traite des êtres humains

Figure criminelle / Âge	Nombre total de faits avec au moins 1 suspect identifié	Majeur	%
TEH - exploitation sexuelle	1	1	100,0%
Total	PA	PA	PA

PH Violence dans l'espace public

Figure criminelle / Âge	Nombre total de faits avec au moins 1 suspect identifié	Majeur	%
Violence physique (voie publique)	6	6	100,0%
Violence physique (endroit accessible au public)	3	3	100,0%
Violence psychique (voie publique)	3	3	100,0%
Violence psychique (endroit accessible au public)	3	3	100,0%
Total	PA	PA	PA

PH Autre

Figure criminelle / Âge	Nombre total de faits avec au moins 1 suspect identifié	Majeur	%
Cyberharcèlement	1	1	100,0%
Fraude à l'identité	2	2	100,0%
Total	PA	PA	PA



Partie 2: Niveau SUSPECTS-FAIT (comptage du nombre de combinaisons suspect-fait)

2.1. Nombre de suspects-fait selon le sexe des suspects identifiés (TOP 5 des catégories principales)

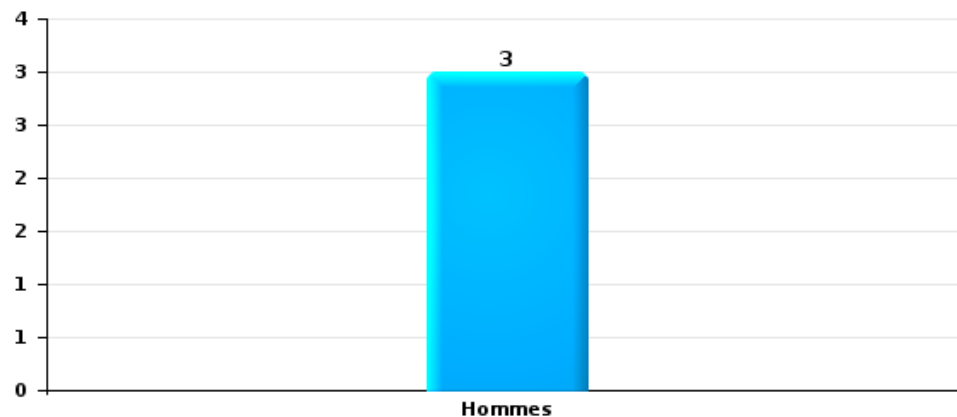
Lorsqu'un même suspect a commis plusieurs faits durant la période considérée, il est aussi comptabilisé plusieurs fois (voir également la note méthodologique)

Celles

2023

Vol et extorsion

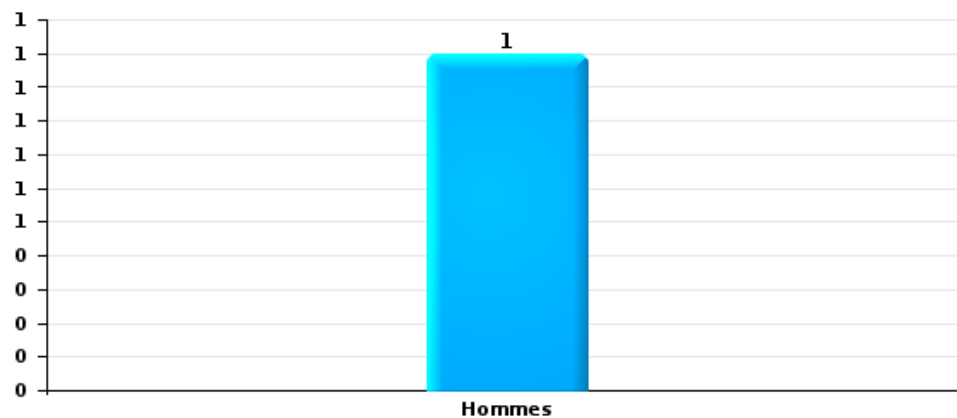
Nombre de suspects-fait selon le sexe





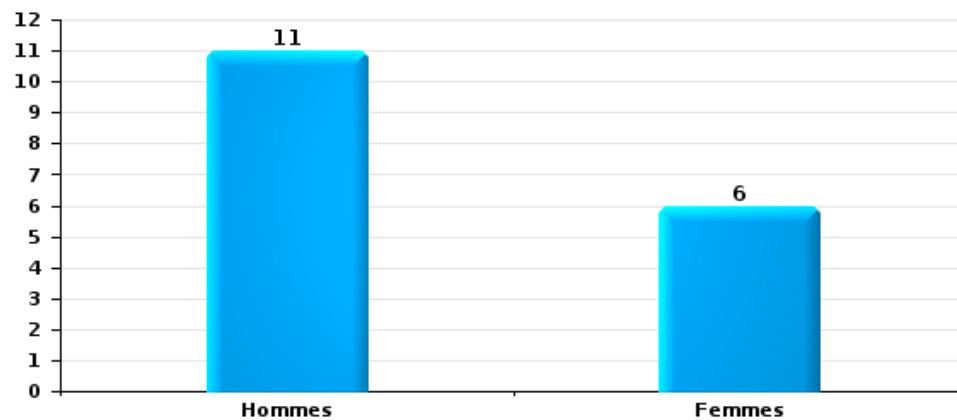
Dégradation de la propriété

Nombre de suspects-fait selon le sexe



Infr. contre l'intégrité physique

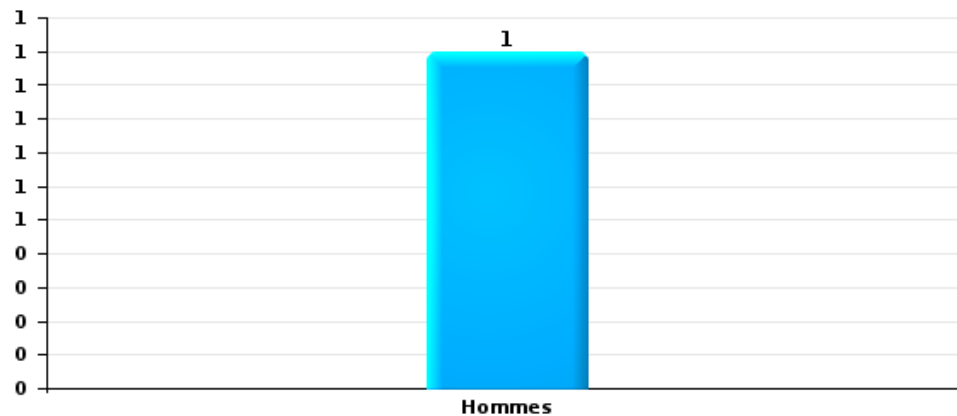
Nombre de suspects-fait selon le sexe





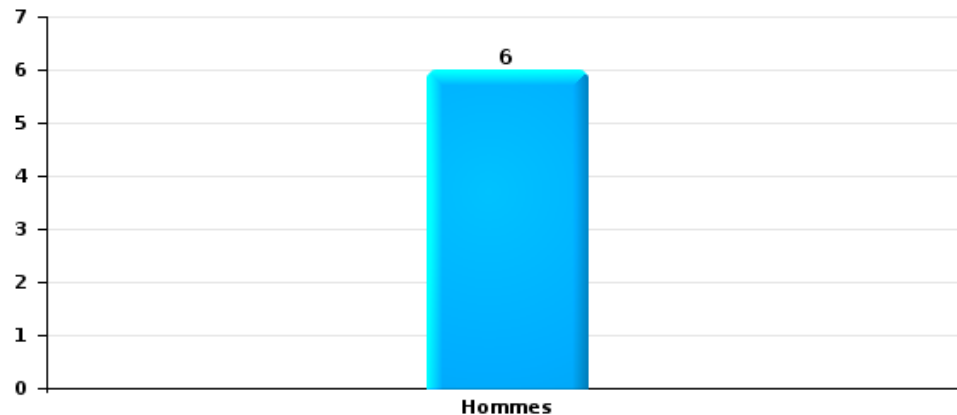
Drogues

Nombre de suspects-fait selon le sexe



Fraude

Nombre de suspects-fait selon le sexe





2.2. Nombre de suspects-fait selon le sexe des suspects identifiés (TOP 5 des figures criminelles)

Lorsqu'un même suspect a commis plusieurs faits durant la période considérée, il est aussi comptabilisé plusieurs fois (voir également la note méthodologique)

Celles

2023



2.3. Nombre de suspects-fait selon l'âge des suspects identifiés (TOP 5 des catégories principales)

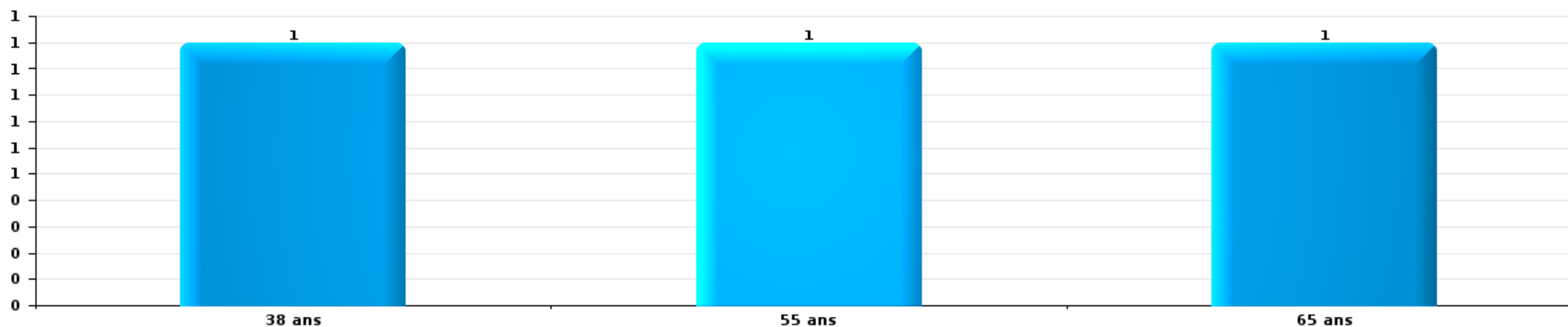
1) Lorsqu'un même suspect a commis plusieurs faits durant la période considérée, il est aussi comptabilisé plusieurs fois, qu'il ait le même âge ou non – 2) Les suspects au-dessous de 14 ans et à partir de 90 ans ne sont pas repris dans le tableau (voir également la note méthodologique)

Celles

2023

Vol et extorsion

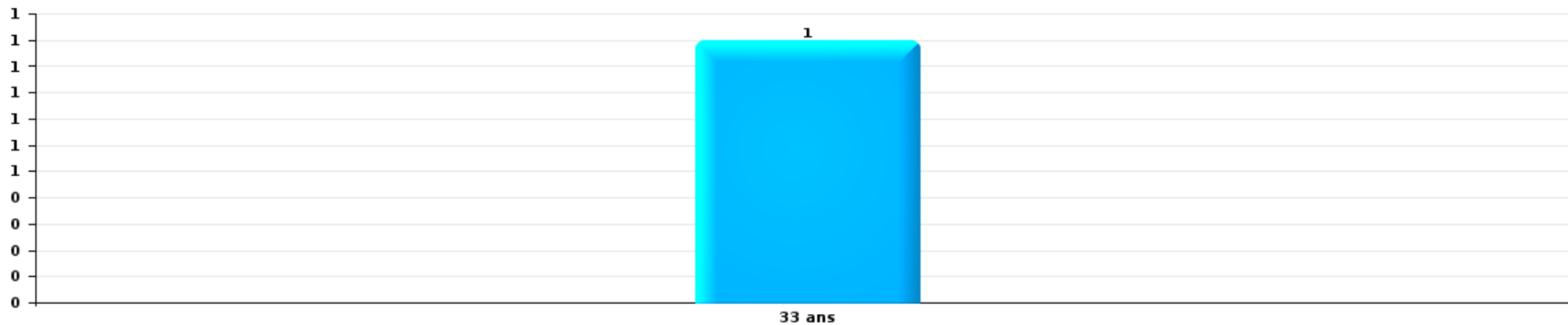
Nombre de suspects-fait par âge (chronologique)





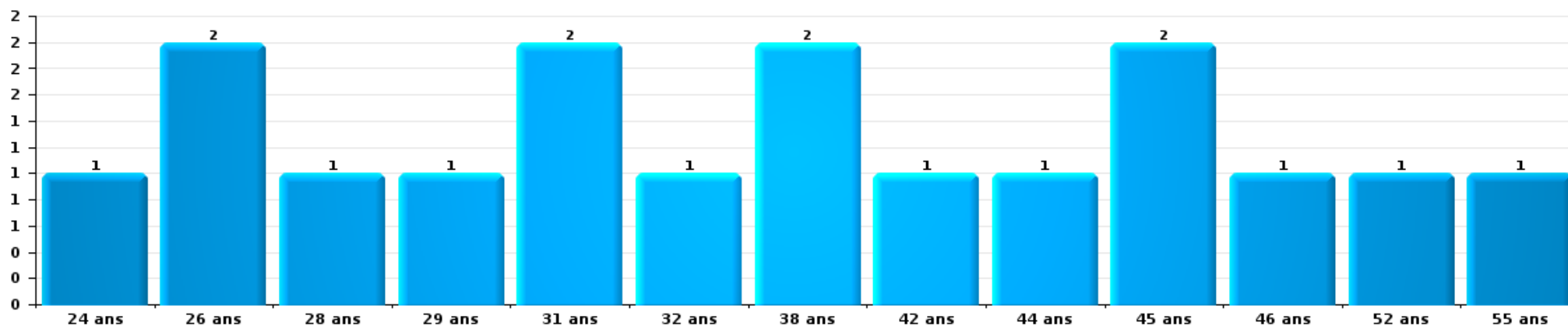
Dégradation de la propriété

Nombre de suspects-fait par âge (chronologique)



Infr. contre l'intégrité physique

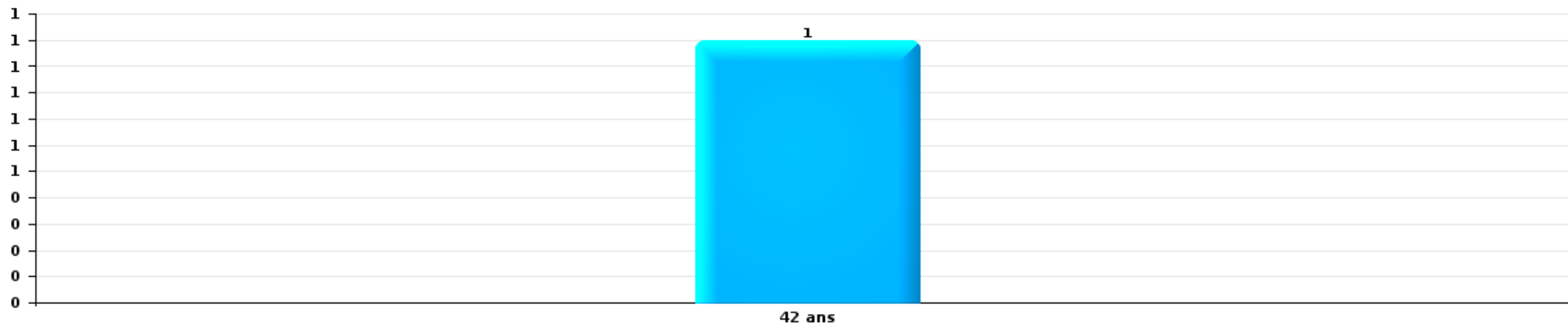
Nombre de suspects-fait par âge (chronologique)





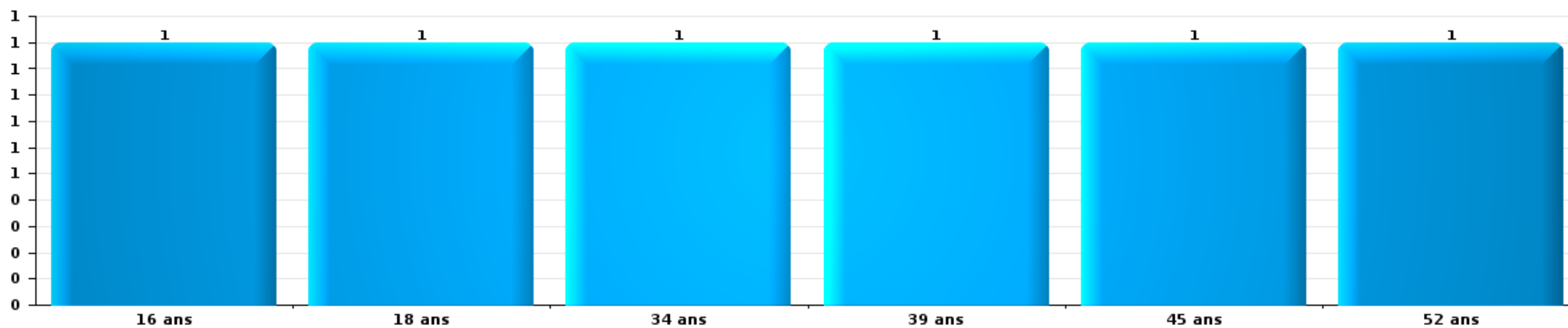
Drogues

Nombre de suspects-fait par âge (chronologique)



Fraude

Nombre de suspects-fait par âge (chronologique)





2.4. Nombre de suspects-fait selon l'âge des suspects identifiés (TOP 5 des figures criminelles)

1) Lorsqu'un même suspect a commis plusieurs faits durant la période considérée, il est aussi comptabilisé plusieurs fois, qu'il ait le même âge ou non – 2) Les suspects au-dessous de 14 ans et à partir de 90 ans ne sont pas repris dans le tableau (voir également la note méthodologique)

Celles

2023

STATISTIQUES POLICIERES DE CRIMINALITE

LIEU DE PERPETRATION: COMMUNE

Celles

***ANNEXE I: DETAIL PAR CATEGORIE DE DELIT
CODE PENAL***

Infraction Code pénal

Infr. contre l'intégrité physique

			2000	2013	2014	2015	2016	2017	2018	2019	2020	2021	2022	2023
Assassinat	Autres	Tent.					1							
		Sous-total					1							
Meurtre	Autres	Tent.									1			
		Sous-total									1			
Torture et maltraitance	Traitement inhumain	Acc.			1						1			
		Sous-total			1						1			
Coups et/ou blessures vol. en sphère familiale	Entre partenaires ou ex-partenaires	Acc.	3	4	7	8	9	7	8	7	9	9	11	11
	Lors d'un différend familial en général	Acc.	7											
	Par les parents envers un mineur	Acc.		1		1	1	1	1	2			2	3
	Par les parents envers personne vulnérable	Acc.	1											
	Envers les parents	Acc.	1	1		1	4		1		1	2		
	Envers d'autres ascendants directs ou collatéraux	Acc.	1		1				1				1	
		Sous-total		13	6	8	10	14	9	10	9	10	12	13
Coups et/ou blessures vol. hors sphère familiale	Bagarres (=coups réciproques)	Acc.	2	1		1	3	2	1		4	4	2	3
	Coups envers fonctionnaire de police	Acc.												1
	Envers un mineur par une pers. ayant autorité	Acc.		1		1				2			1	2
	Envers un mineur qualité de l'auteur inconnue	Acc.										1		
	Envers pers. vulnérable par pers. ayant autorité	Acc.		1										
	Envers pers. vulnérable (qualité auteur inconnue)	Acc.										1		
	Envers un mineur par cohabitant sans rel. Autorité	Acc.										1		
	Non spécifié	Acc.	4	5	5	10	7	5	8	6	7	5	3	11
	Sous-total		6	8	5	12	11	7	9	8	11	12	6	17
Autres infr. volontaires. c/ l'intégrité phys.	Délaissement d'enfant ou personne vulnérable	Acc.								2	1			
	Entrave méchante à la circulation	Acc.		1			2				1	2	1	1
	Voies de faits et violences légères	Acc.	2	2	1	2	1	1	2	1	2	1		
	Sous-total		2	3	1	2	3	1	2	3	4	3	1	1
Infr. involontaires contre l'intégrité physique	Coups et/ou blessures involontaires	Acc.									1			
	Morsure de chien	Acc.				1				1	1		1	
		Sous-total				1				1	2		1	
	Total		21	17	15	25	29	17	21	21	29	27	21	33

Infr. contre la liberté individuelle

		2000	2013	2014	2015	2016	2017	2018	2019	2020	2021	2022	2023
Détention par un particulier	Acc.						1			1	1		
	Sous-total						1			1	1		
	Total						1			1	1		

Infr. contre les mœurs

			2000	2013	2014	2015	2016	2017	2018	2019	2020	2021	2022	2023
Viol n'ayant pas causé la mort	Victime < 10a	Acc.	1		1	2			1	1				
	Victime 10a - 14a	Acc.				1								
	Victime 14a - 16a	Acc.								1				
	Victime majeure	Acc.		1	1	1	2							
	Sous-total		1	1	2	3	3		1	2				
Viol n'ayant pas causé la mort (nvCPS)	Victime < 16a	Acc.											1	
	Victime majeure	Acc.											2	1
	Sous-total												3	1
Attentat à la pudeur avec violence / menace	Victime < 16a	Acc.	1											
	Victime majeure	Acc.			1	1	1				1			
	Sous-total		1		1	1	1			1				
Attentat à la pudeur sans violence / menace	Victime < 16a	Acc.		1		1	3	1	1					
	Victime 16a - 18a	Acc.										1		
	Sous-total			1		1	3	1	1			1		
Attentat à la pudeur non spécifié		Acc.	1											
	Sous-total		1											
Atteinte intégrité sexuelle sans mort (nvCPS)	Victime 16a - 18a	Acc.												1
	Sous-total													1
Pornographie enfantine	Détention	Acc.											1	
	Distribution	Acc.			1	1					1	1		
	Accès pornographie enfantine via technologie	Acc.						2					1	
	Non spécifié	Acc.		1										
	Sous-total		1	1	1	1	2			1	1	2		
Incitation à la débauche	Victime mineure	Acc.		1			1					2		
	Sous-total			1			1					2		
Exploitation de la débauche d'autrui	Age victime non spécifié	Acc.								1				
	Sous-total									1				
Outrage public aux bonnes mœurs	Actions (exhibitionnisme, etc.)	Acc.		1					1		1	1		
	Ecrits, images, objets	Acc.									1			
	Sous-total			1					1		2	1		
Voyeurisme	Observation/enregistrement de nudité ou intimité	Acc.			1									
	Sous-total				1									
Diffusion contenu sex. but méchant/lucrat. (nvCPS)	Victime < 16a	Acc.												2
	Sous-total													2
Exploitation sexuelle mineurs-prostitution (nvCPS)	Incitation à la débauche/prostit. (nvCPS)	Acc.												1
	Sous-total													1
Images d'abus sexuels de mineurs (nvCPS)	Production/diffusion images abus sexuels (nvCPS)	Acc.												3
	Sous-total													3
	Total		3	2	5	6	6	7	3	4	4	5	5	8

Infr. contre autres valeurs morales et sentiments

		2000	2013	2014	2015	2016	2017	2018	2019	2020	2021	2022	2023
Harcèlement	Acc.		11	12	6	8	5	9	10	7	10	5	6
	Sous-total		11	12	6	8	5	9	10	7	10	5	6
Atteinte à l'honneur	Calomnie et diffamation	Acc.	1	4	1	4	3	1	3	2		3	4
	Déclaration calomnieuse	Acc.							1				
	Imputation calomnieuse	Acc.					1						
	Divulgateion méchante	Acc.											1
	Injures (Délit)	Acc.	1	1		2	1	2		2		1	
	Non spécifié	Acc.		1									
	Sous-total	3	2	6	1	6	5	3	4	4		4	5
Vie privée	Intrusion de nuit	Acc.										1	
	Violation de domicile par un particulier	Acc.		2			4		2	1	1	1	3
	Sous-total	2		2			4		2	1	1	2	3
Tapage nocturne	Acc.					1		3	1			1	
	Sous-total					1		3	1			1	
Abus faiblesses de personnes	Acc.			1					1		1		
	Sous-total			1					1		1		
Vie privée mineur: publication débats Justice	Acc.									1			
	Sous-total									1			
Vie privée mineur: publication de l'identité	Acc.								1				
	Sous-total								1				
	Total	5	13	21	7	15	14	15	19	13	12	12	14

Infr. relative au statut juridique de l'enfant

			2000	2013	2014	2015	2016	2017	2018	2019	2020	2021	2022	2023
Non-représentation d'enfants	Par les parents	Acc.		1			2		4		4		3	
	Par une personne qui en a la charge	Acc.				2								
		Sous-total		1		2	2		4		4		3	
		Total		1		2	2		4		4		3	

Vol et extorsion

			2000	2013	2014	2015	2016	2017	2018	2019	2020	2021	2022	2023
Vol avec circ. aggr.	Avec violence	Acc.			1		3						1	
	Sans violence	Acc.	6	39	37	33	28	17	21	20	18	19	27	30
		Tent.	5	13	15	11	12	10	5	9	4	5	4	5
	Sous-total		11	52	53	44	43	27	26	29	22	24	32	35
Vol sans circ. aggr.	Avec violence	Acc.			1				2					2
	Sans violence, Vol à la tire	Tent.						1						
		Acc.		1	1	1					1			
	Sans violence, Vol d'usage	Acc.		1										
	Sans violence, Vol domestique	Acc.		1	1	1	2			1		2		1
	Sans violence	Acc.	12	43	27	19	28	20	14	20	14	14	16	19
Tent.			1	2				1					2	
	Sous-total		12	47	32	21	30	22	16	22	14	18	21	18
Vol non spécifié		Acc.	2	1				3	1					
		Tent.	1											
	Sous-total		3	1				3	1					
Extorsion		Acc.						2						
		Tent.			1	1					1	1	1	
	Sous-total			1	1		2			1	1	1		
	Total		26	100	86	66	73	54	43	52	37	43	53	53

Fraude

		2000	2013	2014	2015	2016	2017	2018	2019	2020	2021	2022	2023
Recel	Recel simple	Acc.					1		1	1			4
	Recel qualifié	Acc.							1			1	
	Non spécifié	Acc.	1										
		Sous-total		1			1		2	1		1	4
Grivèlerie	Boissons et aliments	Acc.	1										
	Logements	Acc.										1	
		Sous-total	1									1	
Détournement et destruction frauduleuse	Cel frauduleux	Acc.							1		1		1
	D'argent, de papiers, etc.	Acc.						1					
		Sous-total	2					1	1		1		1
Escroquerie	Fraude par internet	Acc.	2	7	3	6	11	3	13	12	23	20	19
		Tent.						1		1	1	2	
	Escroquerie sans internet	Acc.	1	4	1		1	2	2	3	2	4	2
		Tent.											1
		Acc.	2										
	Sous-total	2	3	11	4	6	12	6	15	16	26	26	22
Tromperie	Marchandises vendues / travail fourni	Acc.	1					1		1			
		Sous-total	1					1		1			
Abus de confiance et infr. apparentées	Abus de confiance	Acc.	4	4	1	1	7	1	6	1	1	6	3
	Abus des faiblesses	Acc.											2
		Sous-total	4	4	1	1	7	1	6	1	1	6	5
Abus de biens sociaux	Par des sociétés	Acc.											1
		Sous-total											1
Insolvabilité frauduleuse		Acc.			1								
		Sous-total			1								
		Total	6	10	15	6	7	20	9	24	19	28	34

Dégradation de la propriété

				2000	2013	2014	2015	2016	2017	2018	2019	2020	2021	2022	2023	
Incendie volontaire	Dans lieu habité (de nuit)	Tent.		1												
	Dans un autre lieu (de jour)	Acc.						1				1				
	Dans un autre lieu (de nuit)	Acc.									1				1	
		Sous-total		1	2				1		1	1				1
Incendie involontaire		Acc.		1	1	2	4		3	2	1			4		1
		Sous-total		1	1	2	4		3	2	1			4		1
Destruction, dénaturation, dégradation	Avec circ. aggr.	Acc.		1		1										
	Destruction de biens agricoles	Acc.				1		2	2		1					
		Sous-total		1	2	1		2	2		1					
Vandalisme	Sur véhicules	Acc.		10	15	9	12	4	6	13	12	6	4	6	10	
	Sur autres biens mobiliers	Acc.		6	2	4	5	3		1	2		1	1	3	
	Graffitis	Acc.			1	3	1					1			1	
	Autres détériorations sur biens immobiliers	Acc.		7	3	6	15	13	3	7	3	2	2	2	2	
	Dégradation de clôture	Acc.			4		3		2	1	1	5	2	4		
	Sous-total		23	25	22	36	20	11	22	18	14	9	13	16		
	Total		26	28	26	41	20	17	26	21	15	13	13	18		

Infr. contre la Sécurité de l'Etat

			2000	2013	2014	2015	2016	2017	2018	2019	2020	2021	2022	2023
Terrorisme	Diffuser un message qui incite au terrorisme	Acc.					1							
		Sous-total					1							
		Total					1							

Infr. contre la sécurité publique

		2000	2013	2014	2015	2016	2017	2018	2019	2020	2021	2022	2023	
Association de malfaiteurs	Acc.		1											
	Sous-total		1											
Evasion de prisonniers	Evasion simple	Acc.											2	
	Sous-total												2	
Menaces	Verbales	Acc.	7	1	3	4	2	6	2	2	2	2	4	
	Ecrites	Acc.	1	2	1	4	4	3	4	3		3	2	
	Par gestes, emblèmes	Acc.	1	2	1	3		5	3	1		1	3	
	Alerte à la bombe	Acc.									1			
	Non spécifié	Acc.		1										
	Sous-total		13	9	6	5	11	6	14	9	6	3	6	9
		Total	13	10	6	5	11	6	14	9	6	3	6	11

Infr. contre l'autorité publique

		2000	2013	2014	2015	2016	2017	2018	2019	2020	2021	2022	2023
Violence c/ personnes investies autorité publique	Acc.										1		
	Sous-total										1		
Rébellion	Rébellion armée	Acc.					1				1	1	1
	Rébellion non armée	Acc.	2		1					1	3		
	Non spécifié	Acc.											1
	Sous-total	1	2		1		1			1	4	1	2
Outrages	Acc.	1	2	1	1		1	1	1	4	2	3	3
	Sous-total	1	2	1	1		1	1	1	4	2	3	3
	Total	2	4	1	2		2	1	1	5	7	4	5

Infr. contre la foi publique

			2000	2013	2014	2015	2016	2017	2018	2019	2020	2021	2022	2023
Faux en écritures	Faux en écritures	Acc.		1	2					1				
	Usage de faux en écrit. et écrit. falsifiées	Acc.			1	1			1	1			2	5
		Sous-total		1	3	1			1	2			2	5
Usurpation	De nom	Acc.		1	3			1		2	2	3	5	3
		Sous-total		1	3			1		2	2	3	5	3
Contrefaçon / falsification	Contrefaçon	Acc.			1					1				
	Falsification	Acc.											1	
		Sous-total			1						1		1	
Fausses monnaies	Emission	Acc.						1						
		Sous-total						1						
Faux en justice	Fausses déclarations	Acc.			1	1								
		Sous-total			1	1								
			Total	2	8	2		2	1	4	3	3	8	8



Celles

Infraction Code pénal

Infr. contre la famille

		2000	2013	2014	2015	2016	2017	2018	2019	2020	2021	2022	2023
Abandon de famille	Acc.	1	2					1	1				
	Sous-total	1	2					1	1				
Refus du droit aux relations personnelles	Acc.	18	10		12	8	10	2	1	2	1		14
	Sous-total	18	10		12	8	10	2	1	2	1		14
Non-acquittement pension alimentaire	Acc.	9	2		1	2				1			3
	Sous-total	9	2		1	2				1			3
	Total	28	14		13	10	10	3	2	3	1		17

Criminalité informatique

		2000	2013	2014	2015	2016	2017	2018	2019	2020	2021	2022	2023
Hacking	Acc.				1					2	1		1
	Tent.									1			
	Sous-total				1					3	1		1
Faux en informatique	Acc.							1					1
	Sous-total							1					1
Fraude informatique	Acc.		2	1		2		3	2	5	7	15	9
	Tent.							1				1	
	Sous-total		2	1		2		4	2	5	7	16	9
	Total		2	1	1	2		5	2	8	8	16	11

Traite des êtres humains

		2000	2013	2014	2015	2016	2017	2018	2019	2020	2021	2022	2023
Exploitation sexuelle	Acc.								1				
	Sous-total								1				
	Total								1				



Autres infractions Code pénal

	2000	2013	2014	2015	2016	2017	2018	2019	2020	2021	2022	2023
Acc.			1		1				1			
Sous-total			1		1				1			
Total			1		1				1			

Contravention Code pénal

	2000	2013	2014	2015	2016	2017	2018	2019	2020	2021	2022	2023
Injures (Contravention) Acc.	2											
Sous-total	2											
Divagation d'animaux Acc.	1											
Sous-total	1											
Autres contraventions CP Acc.	1		1									
Sous-total	1		1									
Total	4		1									

STATISTIQUES POLICIERES DE CRIMINALITE

LIEU DE PERPETRATION: COMMUNE

Celles

***ANNEXE II: DETAIL PAR CATEGORIE DE DELIT
LOIS SPECIALES***



Celles

Infraction Lois spéciales

Drogues

			2000	2013	2014	2015	2016	2017	2018	2019	2020	2021	2022	2023
Détention	Acc.		2	2	2	1	6	6			2	1	1	1
	Sous-total		2	2	2	1	6	6			2	1	1	1
Usage	Usage en groupe	Acc.	1											
	Usage individuel	Acc.	1											
	Faciliter l'usage	Acc.								1				
	Sous-total		2							1				
Importation et exportation	Acc.								1	1				
	Sous-total								1	1				
Fabrication	Acc.				1		2		1	1				
	Sous-total				1		2		1	1				
Commerce	Acc.		1					1	2	1				1
	Sous-total		1					1	2	1				1
Autres	Acc.				1									
	Sous-total				1									
	Total		5	3	3	1	8	7	4	4	2	1	2	1

Législation sur les étrangers

			2000	2013	2014	2015	2016	2017	2018	2019	2020	2021	2022	2023
Transmigration illégale	Accès au territoire	Acc.					2	1	2	1				
	Séjour	Acc.					2					1		2
	Inscription au registre des étrangers	Acc.				1								
	Sous-total					1	4	1	2	1		1		2
	Total					1	4	1	2	1		1		2



Environnement

			2000	2013	2014	2015	2016	2017	2018	2019	2020	2021	2022	2023
Déchets	Déchets par professionnel	Acc.						2						1
	Déchets par particulier	Acc.	1	1	2	2	2	1	1	1	1	1	2	1
	Déchets par personne indéterminée	Acc.	2											
	Non spécifié	Acc.	1											
		Sous-total	4	1	2	2	2	3	1	1	1	1	3	1
Autres que déchets	Urbanisme	Acc.	1	2				1						
	Bruit	Acc.	1											
	Pollution de l'eau	Acc.	1	1							1			
		Sous-total	3	3				1			1			
Biodiversité / Faune et flore	Bien-être animal	Acc.	3				2	1		2	5		1	2
	Destruction d'animaux	Acc.	1											
		Sous-total	4				2	1		2	5		1	2
		Total	11	4	2	2	4	5	1	3	7	1	4	3

Armes et explosifs

			2000	2013	2014	2015	2016	2017	2018	2019	2020	2021	2022	2023
Détention illégale	Arme à feu	Acc.			1	3	3	3	8	26	6	21	8	5
	Arme blanche ou non à feu	Acc.					1	1	1					
	Munition	Acc.							1			1	1	
	Pièces/accessoires	Acc.				1								
	Non spécifié	Acc.	1					1	1					
		Sous-total	1	1	4	4	5	5	11	26	6	22	9	5
Port / transport illégal	Arme blanche ou non à feu	Acc.		1							1		1	
	Non spécifié	Acc.	2											
		Sous-total	2	1							1		1	
Commerce illégal	Arme à feu	Acc.												1
		Sous-total												1
Autre	Documents	Acc.												1
	Numéro de série	Acc.											1	
	Mesures de sécurité	Acc.				1								
	Stockage	Acc.				1								
		Sous-total				2							1	1
		Total	3	1	1	6	4	5	11	26	7	22	11	7



Protection de la personne

			2000	2013	2014	2015	2016	2017	2018	2019	2020	2021	2022	2023	
Discrimination	Racisme et xénophobie	Acc.				1									1
		Sous-total			1										1
Protection de la vie privée		Acc.	1		1	1			1						
		Sous-total	1		1	1			1						
Droit à l'image		Acc.													1
		Sous-total													1
Total			1		1	2			1					2	



Celles

Infraction Lois spéciales

Protection de la jeunesse

		2000	2013	2014	2015	2016	2017	2018	2019	2020	2021	2022	2023
Législation sur l'obligation scolaire	Acc.								1				
	Sous-total:								1				
Législation sur la protection de la jeunesse	Acc.			1	2	4	3	8	7	5	7	12	
	Sous-total:		1	2	4	3	8	7	5	7	12		
	Total:		1	2	4	3	9	7	5	7	12		

Code pénal social

		2000	2013	2014	2015	2016	2017	2018	2019	2020	2021	2022	2023
Harcèlement au travail	Acc.		1				1						
	Sous-total:		1				1						
Fraude sociale aux cotisations (travail au noir)	Acc.				1				1	1			
	Sous-total:				1				1	1			
Sécurité sociale	Acc.						1						
	Sous-total:						1						
Infr. contre foi publique en droit pénal social	Acc.												1
	Sous-total:												1
Escroquerie en droit pénal social	Acc.			1									
	Sous-total:			1									
	Total:		1	1	1		2		1	1			1

Ivresse et alcool

		2000	2013	2014	2015	2016	2017	2018	2019	2020	2021	2022	2023
Ivresse publique	Acc.	2	1	5	1	3	10	5					4
	Sous-total:	2	1	5	1	3	10	5					4
	Total:	2	1	5	1	3	10	5					4



Registre de population

		2000	2013	2014	2015	2016	2017	2018	2019	2020	2021	2022	2023
	Acc.		5	1	1	1	5	12	19	9	2	4	6
	Sous-total:		5	1	1	1	5	12	19	9	2	4	6
	Total:		5	1	1	1	5	12	19	9	2	4	6

Santé publique

		2000	2013	2014	2015	2016	2017	2018	2019	2020	2021	2022	2023
Politique de la santé	Acc.									7			
	Sous-total:									7			
Denrées alimentaires	Acc.							1					
	Sous-total:							1					
Refus ou négligence respect mesures	Acc.									42	37		
	Sous-total:									42	37		
Autres	Acc.									2			
	Sous-total:									2			
	Total:							1		51	37		

Travail

		2000	2013	2014	2015	2016	2017	2018	2019	2020	2021	2022	2023
Règlement général protection du travail	Acc.	1											
	Sous-total:	1											
Commerce ambulant	Acc.		2										
	Sous-total:		2										
Fraude sociale aux cotisations (travail au noir)	Acc.				1								1
	Sous-total:				1								1
	Total:	1	2		1								1



Législation économique

		2000	2013	2014	2015	2016	2017	2018	2019	2020	2021	2022	2023
Autres	Acc.												1
	Sous-total:												1
	Total:												1

Autres lois spéciales

		2000	2013	2014	2015	2016	2017	2018	2019	2020	2021	2022	2023
Transport	Acc.				1			1					
	Sous-total:				1			1					
Protection (pièce de l') uniforme policier	Acc.										1		
	Sous-total:										1		
Autres	Acc.											1	
	Sous-total:											1	
	Total:				1			1			1	1	

STATISTIQUES POLICIERES DE CRIMINALITE

LIEU DE PERPETRATION: COMMUNE

Celles

***ANNEXE III: DETAIL
FIGURES CRIMINELLES / PHENOMENES***



Celles

FC Vol moyen de transport

		2000	2013	2014	2015	2016	2017	2018	2019	2020	2021	2022	2023
Vol de voiture	Acc.	2	2	4	4	5	3	2	1	1	2	1	5
	Tent.			1									
	Total	2	2	5	4	5	3	2	1	1	2	1	5
Vol de moto	Acc.			2						1		1	1
	Tent.												
	Total			2						1		1	1
Vol dans les garages	Acc.	2		1		2							
	Tent.												
	Total	2		1		2							
Vol de vélomoteur	Acc.	1	1		2	1		1				1	
	Tent.												
	Total	1	1		2	1		1				1	
Vol de vélo	Acc.	3	2	1	5		1	1	1	2	1	1	
	Tent.											1	
	Total	3	2	1	5		1	1	1	2	1	2	

FC Cambriolage

		2000	2013	2014	2015	2016	2017	2018	2019	2020	2021	2022	2023
Cambriolage dans habitation	Acc.		23	23	22	19	9	12	9	13	14	16	16
	Tent.	1	10	11	9	9	9	4	6	2	4	3	5
	Total	1	33	34	31	28	18	16	15	15	18	19	21
Cambriolage ds entreprise ou commerce	Acc.	5	3	2	1	6	1	2	1			1	
	Tent.	4	1	1	1	2		1					
	Total	9	4	3	2	8	1	3	1			1	
Cambriolage ds service public ou bâtiment administ	Acc.	1	2	2	1			1	2				
	Tent.					1							
	Total	1	2	2	1	1		1	2				
Cambriolage dans bâtiment (total)	Acc.	5	28	27	24	25	10	15	12	13	14	17	16
	Tent.	5	11	12	10	12	9	5	6	2	4	3	5
	Total	10	39	39	34	37	19	20	18	15	18	20	21



FC Vol autre

		2000	2013	2014	2015	2016	2017	2018	2019	2020	2021	2022	2023
Vol à main armée	Acc.			1		2						1	
	Total			1		2						1	
Vol avec violence sans arme	Acc.		1	1		1	4	2					2
	Tent.			1	1		1		1	1	1		1
	Total		1	2	1	1	5	2	1	1	1		3
Vol dans ou sur un véhicule	Acc.	2	3	12	7	5	9	5	7	3	6	5	4
	Tent.		1	2	1		1		3	1	1		
	Total	2	4	14	8	5	10	5	10	4	7	5	4
Vol d'armes et explosifs	Acc.						1		1	1		2	2
	Total						1		1	1		2	2
Vol à la tire	Acc.		1	1	1				1				
	Total		1	1	1				1				
Vol à l'étalage	Acc.		2									1	
	Tent.											1	
	Total		2									2	
Vol par ruse	Acc.					2			1				
	Tent.	1	1	1									
	Total	1	1	1		2			1				
Vol de métaux	Acc.		2	2			2	1			1	1	1
	Total		2	2			2	1			1	1	1
Vol sur les chantiers	Acc.			3	1		3			1	3	2	1
	Total			3	1		3			1	3	2	1
Home-invasion	Acc.											1	
	Total											1	
Vol d'animaux	Acc.	1	1	1					1		1	1	1
	Total	1	1	1					1		1	1	1



FC Vol autre

		2000	2013	2014	2015	2016	2017	2018	2019	2020	2021	2022	2023
Vol de cargaison	Acc.								1	1			
	Total								1	1			

Criminalité ICT

		2000	2013	2014	2015	2016	2017	2018	2019	2020	2021	2022	2023
Fraude de cartes de paiements	Acc.		1					2			4		2
	Tent.						1						
	Total		1				1	2			4		2

		2000	2013	2014	2015	2016	2017	2018	2019	2020	2021	2022	2023
Phishing	Acc.								1	1		4	3
	Tent.											1	
	Total								1	1		5	3

		2000	2013	2014	2015	2016	2017	2018	2019	2020	2021	2022	2023
Skimming	Acc.		1										
	Total		1										

FC Autre

		2000	2013	2014	2015	2016	2017	2018	2019	2020	2021	2022	2023
Violence contre les métiers d'intérêt général	Acc.										1	1	2
	Total										1	1	2

		2000	2013	2014	2015	2016	2017	2018	2019	2020	2021	2022	2023
Viol collectif	Acc.				1								
	Total				1								

		2000	2013	2014	2015	2016	2017	2018	2019	2020	2021	2022	2023
Graffiti	Acc.		1	3	1					1			1
	Total		1	3	1					1			1

		2000	2013	2014	2015	2016	2017	2018	2019	2020	2021	2022	2023
Dégradation de voiture	Acc.	2	18	8	13	4	6	12	13	6	4	6	10
	Total	2	18	8	13	4	6	12	13	6	4	6	10

		2000	2013	2014	2015	2016	2017	2018	2019	2020	2021	2022	2023
Rixe au couteau	Acc.									1	1		1
	Total									1	1		1



PH Violence intrafamiliale (VIF)

		2000	2013	2014	2015	2016	2017	2018	2019	2020	2021	2022	2023
VIF: physique, dans le couple	Acc.	3	4	8	9	9	7	8	7	9	9	11	11
	Tent.					1							
	Total	3	4	8	9	10	7	8	7	9	9	11	11
VIF: physique, envers des descendants	Acc.	1	1		1	2	2	1	2			3	5
	Total	1	1		1	2	2	1	2			3	5
VIF: physique, envers d'autres membres	Acc.	9	1	1	2	4	1	1		4	3		2
	Total	9	1	1	2	4	1	1		4	3		2
VIF: sexuelle, envers des descendants	Acc.			1	3		1				1		
	Total			1	3		1				1		
VIF: sexuelle, envers d'autres membres	Acc.					1							
	Total					1							
VIF: psychique, dans le couple	Acc.	18	13	8	13	12	16	9	5	7	1	7	17
	Total	18	13	8	13	12	16	9	5	7	1	7	17
VIF: psychique, envers des descendants	Acc.		1	1					2	2		1	3
	Total		1	1					2	2		1	3
VIF: psychique, envers d'autres membres	Acc.				2			2	2				
	Total				2			2	2				
VIF: économique, dans le couple	Acc.				5		1	1				1	
	Total				5		1	1				1	
VIF: économique, envers d'autres membres	Acc.	12	4	1	2	3		2	1	4	1	1	3
	Total	12	4	1	2	3		2	1	4	1	1	3

PH Hormones et dopage

		2000	2013	2014	2015	2016	2017	2018	2019	2020	2021	2022	2023
Dopage humain	Acc.										1		
	Total										1		



PH Drogues

		2000	2013	2014	2015	2016	2017	2018	2019	2020	2021	2022	2023
Vente de cocaïne	Acc.							1	1			1	
	Total							1	1			1	
Production de cannabis (culture)	Acc.			1					1				
	Total			1					1				
Vente-traffic d'héroïne	Acc.											1	
	Total											1	

PH Trafic d'armes

		2000	2013	2014	2015	2016	2017	2018	2019	2020	2021	2022	2023
Commerce et production d'arme à feu et mun.	Acc.											1	1
	Total											1	1

PH Traite des êtres humains

		2000	2013	2014	2015	2016	2017	2018	2019	2020	2021	2022	2023
TEH - exploitation sexuelle	Acc.								1				1
	Total								1				1

PH Violence dans l'espace public

		2000	2013	2014	2015	2016	2017	2018	2019	2020	2021	2022	2023
Violence physique (transport public)	Acc.								2				
	Total								2				
Violence physique (voie publique)	Acc.	3	5	1	4	5	5	3	3	4	6	3	13
	Total	3	5	1	4	5	5	3	3	4	6	3	13
Violence physique (autre endroit public)	Acc.					2							
	Total					2							
Violence physique (endroit accessible au public)	Acc.	2	1	1	5	3	2	1	1	2	3	5	5
	Total	2	1	1	5	3	2	1	1	2	3	5	5
Violence sexuelle (voie publique)	Acc.						1			1		1	1
	Total						1			1		1	1



PH Violence dans l'espace public

		2000	2013	2014	2015	2016	2017	2018	2019	2020	2021	2022	2023
Violence sexuelle (endroit accessible au public)	Acc.					1					1		
	Total					1					1		
Violence psychique (transport public)	Acc.								1	1			
	Total								1	1			
Violence psychique (voie publique)	Acc.	4	3	3	2	2	4	6	4	5	3	3	5
	Total	4	3	3	2	2	4	6	4	5	3	3	5
Violence psychique (autre endroit public)	Acc.	2	1	1				1			1		1
	Total	2	1	1				1			1		1
Violence psychique (endroit accessible au public)	Acc.	2	2	2	1	2		2	2	3	1	3	4
	Total	2	2	2	1	2		2	2	3	1	3	4
Vol à main armée (voie publique)	Acc.			1		1							
	Total			1		1							
Vol à main armée (endroit accessible au public)	Acc.					1							
	Total					1							
Vol avec violence sans arme (voie publique)	Acc.							1					
	Total							1					
Vol avec violence sans arme (endr. acces. au pub.)	Acc.		1					1					1
	Total		1					1					1



PH Autre

		2000	2013	2014	2015	2016	2017	2018	2019	2020	2021	2022	2023
Faux policiers	Acc.					1					1		
	Total					1					1		
Terrorisme, extrémisme et radicalisme	Acc.					1							
	Total					1							
Cyberharcèlement	Acc.		3	3	7	7	5	8	5	4	5	3	4
	Total		3	3	7	7	5	8	5	4	5	3	4
Fraude à l'identité	Acc.		2	3			3		3	2	5	7	6
	Total		2	3			3		3	2	5	7	6

STATISTIQUES POLICIERES DE CRIMINALITE

LIEU DE PERPETRATION: COMMUNE

Celles

***ANNEXE IV: FAITS ENREGISTRES
NON CRIMINELS***



Celles

Faits non criminels

Maladies / Décès / Disparition

	2000	2013	2014	2015	2016	2017	2018	2019	2020	2021	2022	2023
Suicide	1	2	3		1	5	2	4	1			1
Personne malade		1		3			1		5	1		2
Décès suspect				1							1	
Décès naturel		3		1	1	3	1	1	1			
Disparition (personne disparue)	2	2	2		3	1	1	3	1		2	1
Accident (sauf roulage)	1				2		2		2	1	2	
Cadavre non identifié		1										
Sécurité des travailleurs (accident du travail)												1
Autres	1											
Total	5	9	5	5	7	9	7	8	10	2	5	5

Appels

	2000	2013	2014	2015	2016	2017	2018	2019	2020	2021	2022	2023
Alarme			1									
Appels	1						1					
Total	1		1				1					



Problèmes sociaux

	2000	2013	2014	2015	2016	2017	2018	2019	2020	2021	2022	2023
Différends familiaux	17	1	2	3	2	4	5	5	4	4	2	3
Différend (pas de coups)	8	2	3	2		6	5	4	1	1	2	4
Affaire civile	6	4	3	1	3	7	8	5	3	2	2	1
Protection de la jeunesse	1	1		1	3	4	3	2				
Autres	3		1	1		1		1	1		1	2
Total	35	8	9	8	8	22	21	17	9	7	7	10

Ordre public

	2000	2013	2014	2015	2016	2017	2018	2019	2020	2021	2022	2023
Troubles			1		2	2	1	1	1	1		2
Total			1		2	2	1	1	1	1		2

Agissements suspects

	2000	2013	2014	2015	2016	2017	2018	2019	2020	2021	2022	2023
	5	1		1		1	1				3	
Total	5	1		1		1	1				3	

Objets trouvés

	2000	2013	2014	2015	2016	2017	2018	2019	2020	2021	2022	2023
					1	1	1		4			
Total					1	1	1		4			

Objets perdus

	2000	2013	2014	2015	2016	2017	2018	2019	2020	2021	2022	2023
	3	84	87	84	82	104	84	91	98	75	86	93
Total	3	84	87	84	82	104	84	91	98	75	86	93



Autres non-infractions

	2000	2013	2014	2015	2016	2017	2018	2019	2020	2021	2022	2023
Non-respect des conditions									1	2		
Procès-verbal d'information	6	4	4	7	7	3	8	5	2	4	1	4
Notification								2			1	
Dégradation involontaire câbles (non-télécom)		1	1									
Demande signalement surveillance électronique												3
Fonction de contrôle armes						1				4		1
Autres non infractions	1											
Total	7	5	5	7	7	4	8	7	3	10	2	8