

STATISTIQUES POLICIERES DE CRIMINALITE

LIEU DE PERPETRATION: COMMUNE

Brugelette

2000 - 2023

Police fédérale - DGRIDRIIBIPOL

STATISTIQUES POLICIERES DE CRIMINALITE

LIEU DE PERPETRATION: COMMUNE

Brugelette

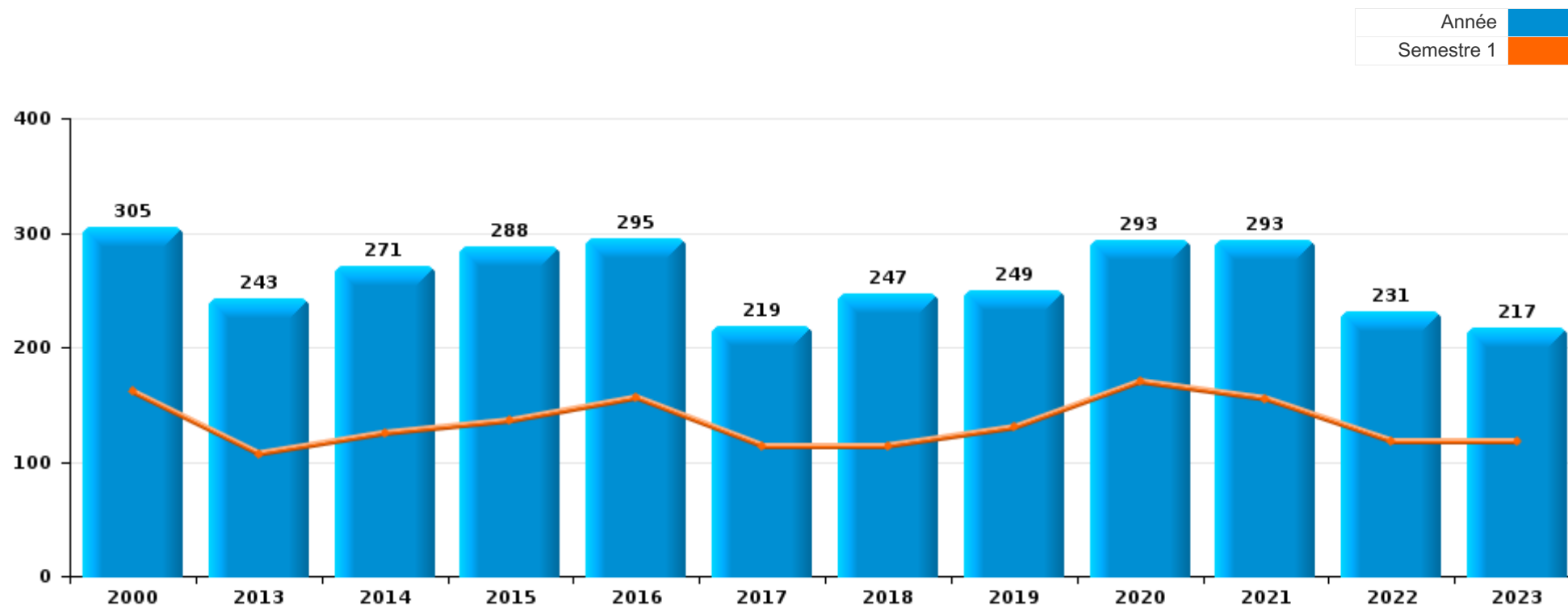
PARTIE I : INFRACTIONS JUDICIAIRES

CRIMINALITE ENREGISTREE COMMISE AU NIVEAU DE LA COMMUNE



Brugelette

	2000	2013	2014	2015	2016	2017	2018	2019	2020	2021	2022	2023
Nombre total des délits	305	243	271	288	295	219	247	249	293	293	231	217





Brugelette

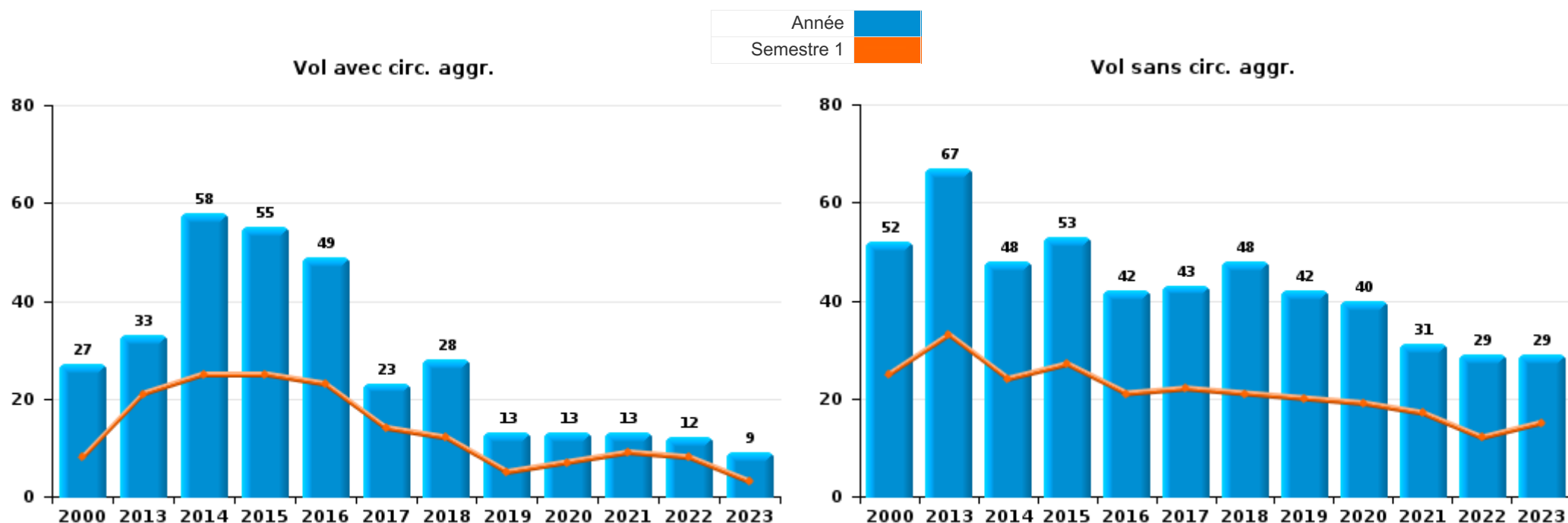
	2000	2013	2014	2015	2016	2017	2018	2019	2020	2021	2022	2023
Vol et extorsion	108	100	109	109	92	68	78	56	53	44	41	40
Infr. contre l'intégrité physique	31	22	29	35	23	26	34	36	23	42	39	38
Dégradation de la propriété	37	34	22	15	22	14	28	16	24	24	23	12
Infr. contre autres valeurs morales et sentiments	12	14	14	11	12	15	12	18	13	44	23	28
Fraude	14	8	11	7	9	9	11	14	22	24	26	31
Infr. contre la sécurité publique	13	7	13	14	11	16	14	15	14	31	14	10
Protection de la jeunesse	2	4	6	7	8	4	24	14	10	13	17	18
Drogues	33	5	5	13	18	3	7	11	3	9	2	2
Registre de population		11	10	15	6	8	8	11	8	5	9	4
Infr. contre la famille	5	2	6	5	8	5	7	16	17	1	4	9
Infr. contre les moeurs	6	11	6	3	6	6	4	8	9	10	4	2
Infr. contre la foi publique	5	3	4	13	9	14	1	2	7	7	1	6
Environnement	15	4	7	10	13	4	2	1	2	6	2	2
Armes et explosifs	4	2	5	9	5	2		12	6	9	7	1
Santé publique						1			54	5		
Criminalité informatique		1	3	6	4	4	8	3	4	6	4	4
Législation sur les étrangers		2	5	2	14	1	3	4	6	2	4	2
Autres lois spéciales		5			19	6		3	4		2	
Infr. contre l'autorité publique		2	1	5	1	2		3	1	4	5	2
Code pénal social			7	1	2	2	1	2	3		1	1
Protection de la personne	3	2	1	1		6	1		2	2		2
Protection des revenus publics		2	2		7	1		1	3			
Travail	1		1	4	3		1		2	3		
Infr. relative au statut juridique de l'enfant		1	1	2	2	1	2	1	1			1
Contravention Code pénal	5		2	1								
Ivresse et alcool		1			1		1	1	1	1	1	1
Carte d'identité	7											
Pratiques commerciales	2		1							1		
Autres infractions Code pénal											2	
Traite des êtres humains						1		1				
Infr. contre la liberté individuelle												1
Législation économique	1											
Marchand de sommeil									1			
Sécurité privée	1											
Sous-total	305	243	271	288	295	219	247	249	293	293	231	217
Contravention règlement policier local		2	3	4	30	11	6	9	9	12	4	12
Sous-total		2	3	4	30	11	6	9	9	12	4	12
Total	305	245	274	292	325	230	253	258	302	305	235	229



I.1. Catégorie des infractions : Vol et extorsion (top 5 des infractions au niveau national 2023)

Brugelette

	2000	2013	2014	2015	2016	2017	2018	2019	2020	2021	2022	2023
Vol sans circ. aggr.	52	67	48	53	42	43	48	42	40	31	29	29
Vol avec circ. aggr.	27	33	58	55	49	23	28	13	13	13	12	9
Vol non spécifié	29		1			1		1				
Extorsion			2	1	1	1	2					2
Total	108	100	109	109	92	68	78	56	53	44	41	40





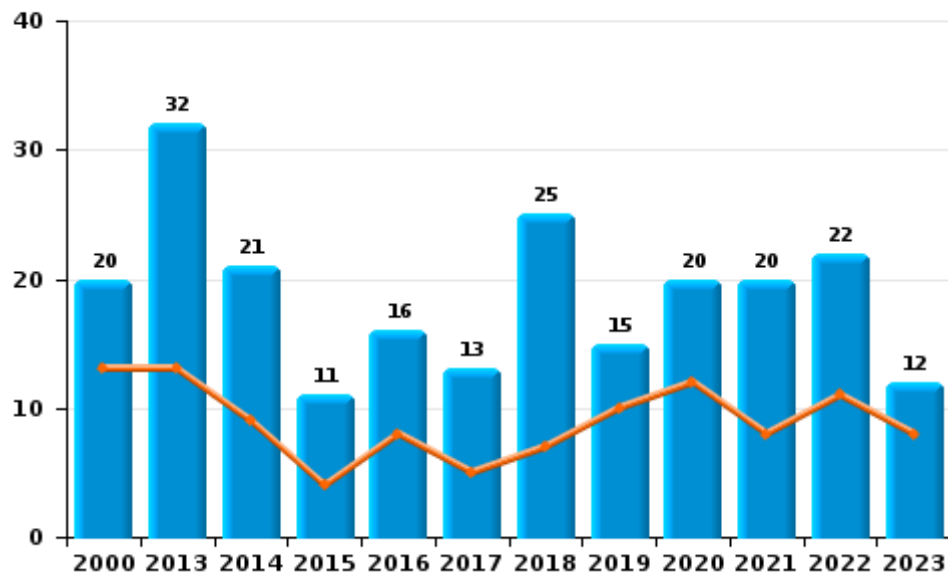
I.2. Catégorie des infractions : Dégradation de la propriété (top 5 des infractions au niveau national 2023)

Bruglette

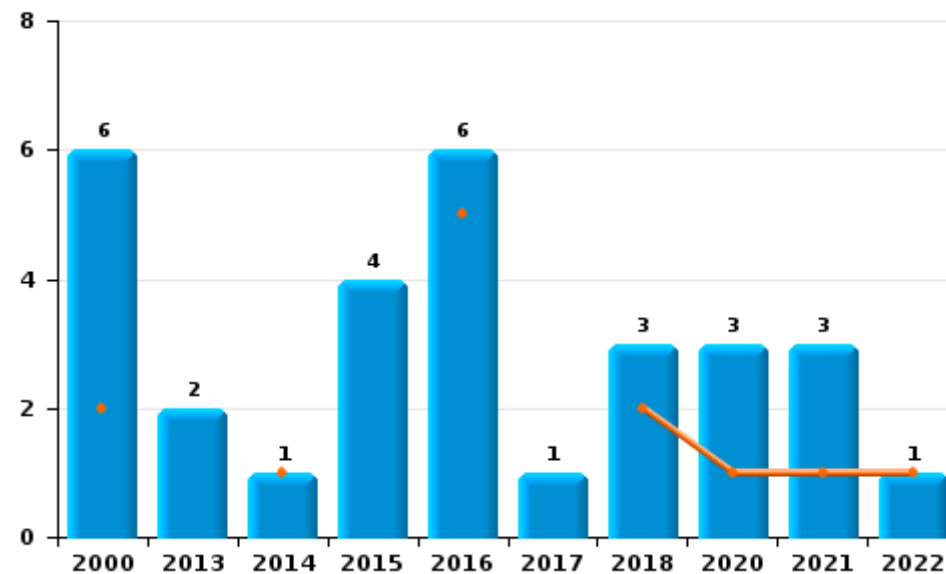
	2000	2013	2014	2015	2016	2017	2018	2019	2020	2021	2022	2023
Vandalisme	20	32	21	11	16	13	25	15	20	20	22	12
Incendie volontaire	3		1	4	4		2		2	2		
Destruction, dénaturaion, dégradation	11							1	1	1		
Incendie involontaire	3	2			2	1	1		1	1	1	
Total	37	34	22	15	22	14	28	16	24	24	23	12



Vandalisme



Incendie

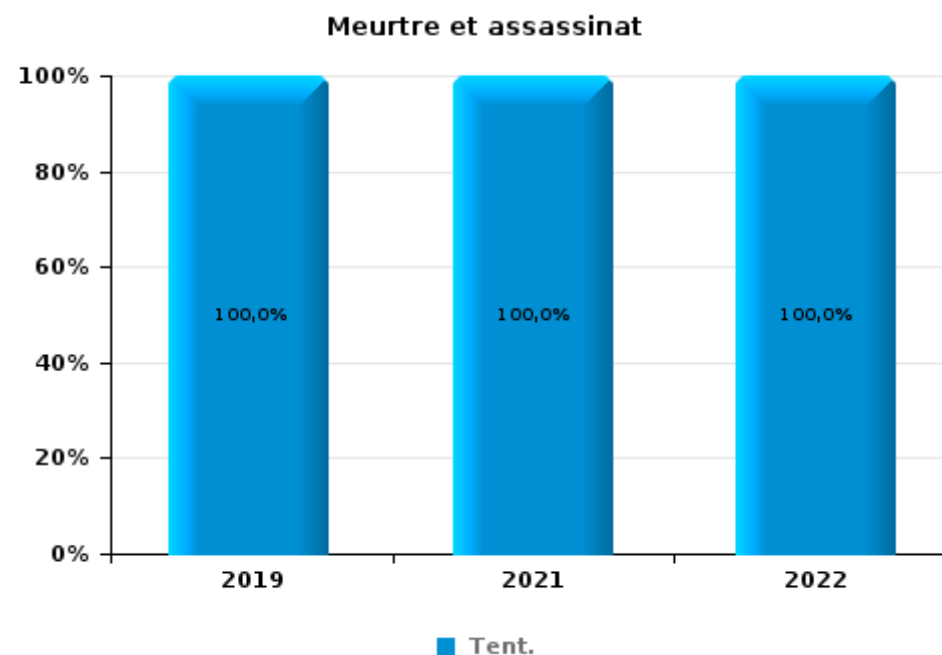
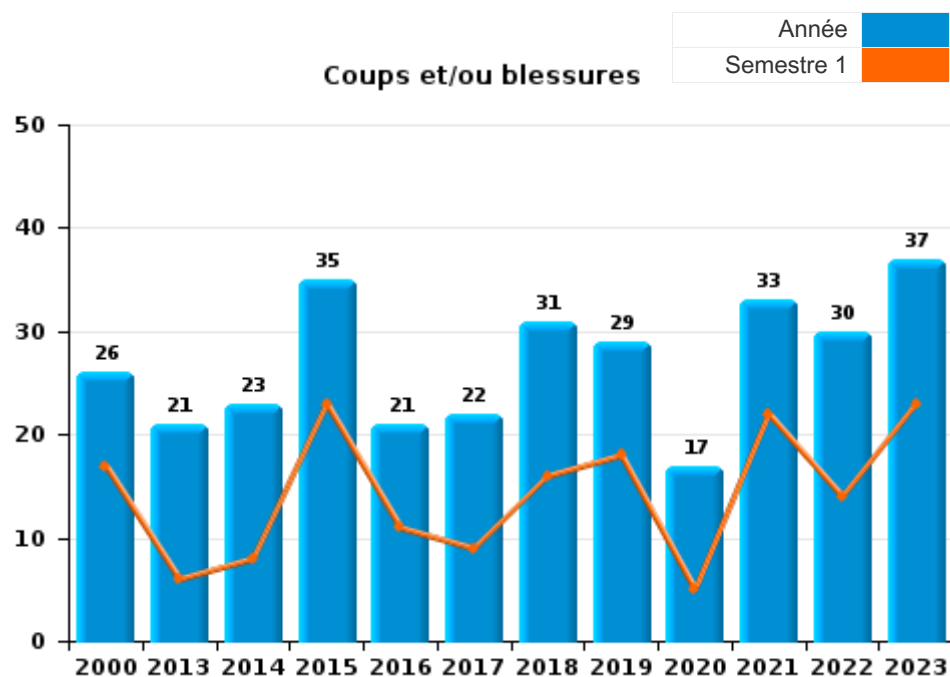




I.3. Catégorie des infractions : Infr. contre l'intégrité physique (top 5 des infractions au niveau national 2023)

Bruglette

	2000	2013	2014	2015	2016	2017	2018	2019	2020	2021	2022	2023
Coups et/ou blessures	26	21	23	35	21	22	31	29	17	33	30	37
Autres	5	1	6		2	4	3	6	6	7	8	1
Meurtre et assassinat								1		2	1	
Total	31	22	29	35	23	26	34	36	23	42	39	38

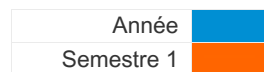




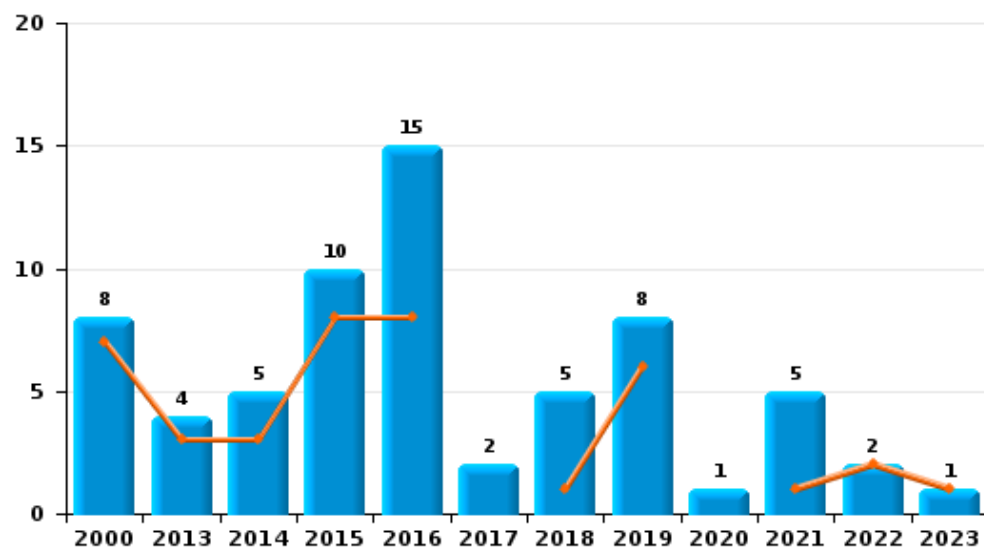
I.4. Catégorie des infractions : Drogues (top 5 des infractions au niveau national 2023)

Brugelette

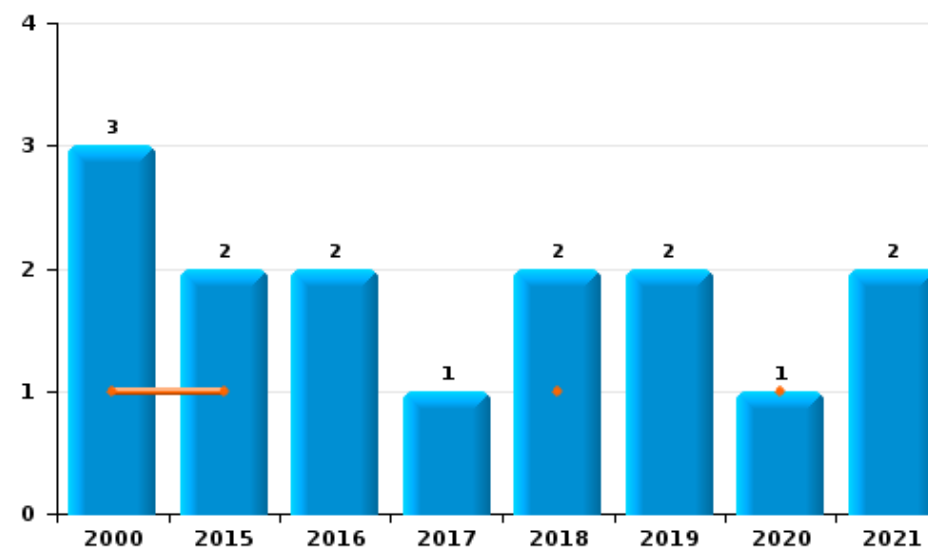
	2000	2013	2014	2015	2016	2017	2018	2019	2020	2021	2022	2023
Détention	8	4	5	10	15	2	5	8	1	5	2	1
Usage	20											1
Commerce	3			2	2	1	2	2	1	2		
Fabrication		1			1			1	1	2		
Importation et exportation	2			1								
Total	33	5	5	13	18	3	7	11	3	9	2	2



Détention



Commerce

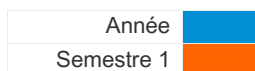




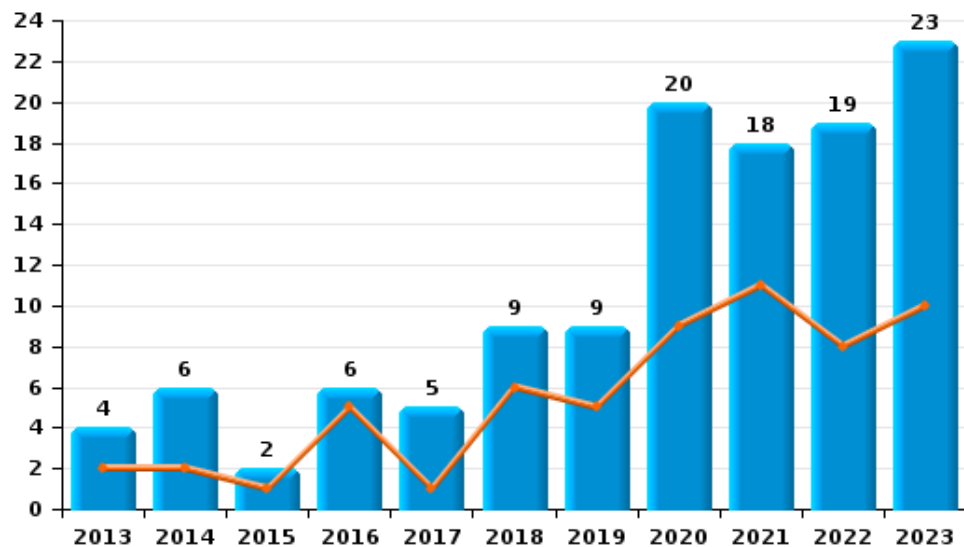
I.5. Catégorie des infractions : Fraude (top 5 des infractions au niveau national 2023)

Brugelette

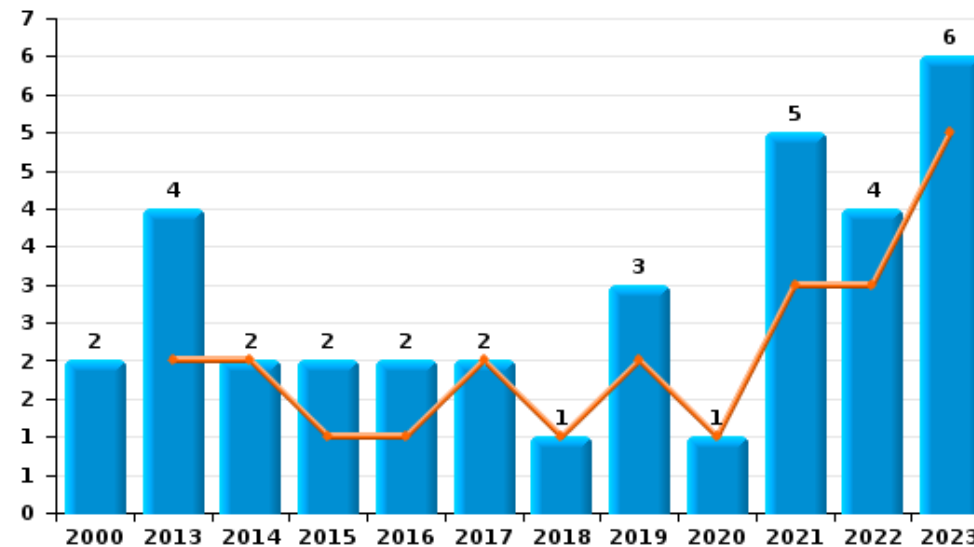
	2000	2013	2014	2015	2016	2017	2018	2019	2020	2021	2022	2023
Escoquerie		4	6	2	6	5	9	9	20	18	19	23
Abus de confiance et infr. apparentées	2	4	2	2	2	2	1	3	1	5	4	6
Détournement et destruction frauduleuse	7		2	1	1			2	1	1	2	2
Recel	4					1	1					
Fraudes: Autres	1			1		1					1	
Grivèlerie				1								
Infr. liées à l'insolvabilité			1									
Total	14	8	11	7	9	9	11	14	22	24	26	31



Escoquerie



Abus de confiance et infr. apparentées



STATISTIQUES POLICIERES DE CRIMINALITE

LIEU DE PERPETRATION: COMMUNE

Brugelette

PARTIE II : FIGURES CRIMINELLES / PHENOMENES



Brugelette

FC Vol moyen de transport

	2000	2013	2014	2015	2016	2017	2018	2019	2020	2021	2022	2023
Vol de voiture	15	3	6	10	2	3	2		3		1	
Vol de moto	2					1			2		1	
Carjacking				1								
Vol dans les garages	1		2						1			
Vol de vélomoteur	2	3	2	1		1	3	1				
Vol de vélo	8				2	2	1	2	3		1	

FC Cambriolage

	2000	2013	2014	2015	2016	2017	2018	2019	2020	2021	2022	2023
Cambriolage dans habitation	12	12	28	18	17	13	13	7	6	7	4	4
Cambriolage ds entreprise ou commerce	5	3	2	3	3	2	2	1			1	
Cambriolage ds service public ou bâtiment administ	8	2	2	1	12	2	2			1		
Vol au bélier						1						
Cambriolage dans bâtiment (total)	25	17	32	22	32	17	17	8	6	8	5	4



FC Vol autre

	2000	2013	2014	2015	2016	2017	2018	2019	2020	2021	2022	2023
Vol à main armée				1				1		2		2
Vol avec violence sans arme		1	4	3	3	1	3	2	1	1		1
Vol dans ou sur un véhicule	15	13	17	14	6	4	4	4	5	2	1	1
Vol d'armes et explosifs	3		3		2	1	2	1				
Vol à l'arraché			2	1			1	1		1		
Vol à la tire	1	7	7	4	7	4	10	9	3	7		2
Vol à l'étalage	1	3	1	5	5	6	5	2	6	4	5	2
Vol par ruse	1	1	1				2					
Vol de métaux		3	2	6		5	1		2	2		
Vol sur les chantiers	2	3	5	4	3	4	1	1	1	2	4	1
Vol d'animaux			2		1	1	1					

Criminalité ICT

	2000	2013	2014	2015	2016	2017	2018	2019	2020	2021	2022	2023
Fraude de cartes de paiements				1		1	1		2	3		
Phishing			1		1							
Skimming										1		

FC Autre

	2000	2013	2014	2015	2016	2017	2018	2019	2020	2021	2022	2023
Violence contre les métiers d'intérêt général		2	2	2	1	1					2	1
Viol collectif										1		
Graffiti	1		1									
Dégradation de voiture	3	24	12	9	11	4	17	8	6	9	11	6
Rixe au couteau					1							



PH Violence intrafamiliale (VIF)

	2000	2013	2014	2015	2016	2017	2018	2019	2020	2021	2022	2023
VIF: physique, dans le couple	2	3	5	7	4	6	11	14	5	12	8	14
VIF: physique, envers des descendants		1	2	4	1	2	3	2	1	1	6	2
VIF: physique, envers d'autres membres	2		1	1		2	1		2	1	6	2
VIF: sexuelle, dans le couple								1			1	
VIF: sexuelle, envers des descendants		1										
VIF: psychique, dans le couple	3	5	4	5	9	5	7	18	19	4	6	10
VIF: psychique, envers des descendants						1	1				1	
VIF: psychique, envers d'autres membres			1	1				2		1		
VIF: économique, dans le couple		1	1	1	1			2			1	
VIF: économique, envers des descendants									1			
VIF: économique, envers d'autres membres	3		4	3	1	1	2	2				

PH Drogues

	2000	2013	2014	2015	2016	2017	2018	2019	2020	2021	2022	2023
Vente de cocaïne								1				
Vente de drogues synthétiques					1							
Production de cannabis (culture)										1		

PH Trafic d'armes

	2000	2013	2014	2015	2016	2017	2018	2019	2020	2021	2022	2023
Commerce et production d'arme à feu et mun.											1	1
Commerce et production d'arme non à feu					1							

PH Traite des êtres humains

	2000	2013	2014	2015	2016	2017	2018	2019	2020	2021	2022	2023
TEH - exploitation économique						1		1				



PH Violence dans l'espace public

	2000	2013	2014	2015	2016	2017	2018	2019	2020	2021	2022	2023
Violence physique (transport public)	1			2		2		1	1	2		4
Violence physique (voie publique)	6	6	5	6	7	2	8	9	6	9	4	7
Violence physique (autre endroit public)					1							1
Violence physique (endroit accessible au public)	5	2	4	6	1	2	3	1		2		1
Violence sexuelle (transport public)	2											
Violence sexuelle (voie publique)								2		1		
Violence sexuelle (autre endroit public)		1	1									
Violence sexuelle (endroit accessible au public)		1						2		2		
Violence psychique (transport public)			1		1			2	2		1	2
Violence psychique (voie publique)	8	2	3	4	6	4	6	5	5	15	5	8
Violence psychique (autre endroit public)				1								1
Violence psychique (endroit accessible au public)	2	1	3	5		2		1	3	3		1
Vol à main armée (voie publique)												2
Vol avec violence sans arme (transport public)					1							
Vol avec violence sans arme (voie publique)		1	2	1				2	1			
Vol avec violence sans arme (endr. acces. au pub.)			1	2						1		

PH Autre

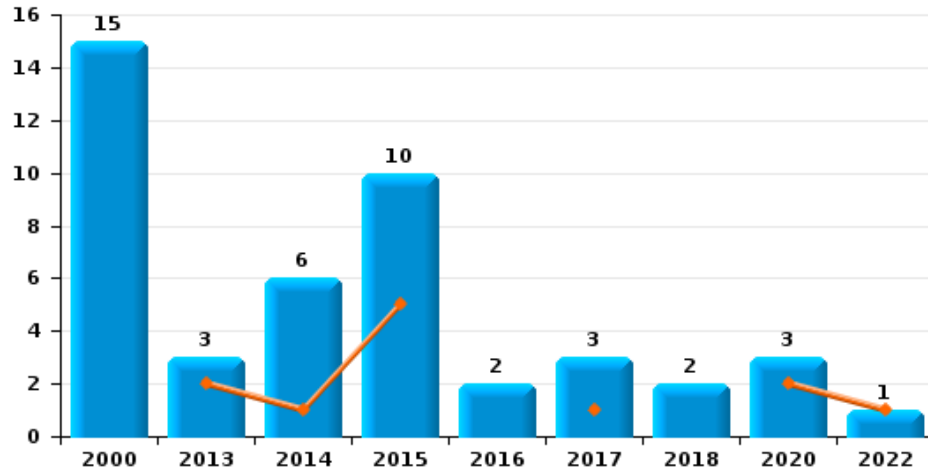
	2000	2013	2014	2015	2016	2017	2018	2019	2020	2021	2022	2023
Faux policiers							1					
Cyberharcèlement		1	1	1			1	5		2	1	6
Fraude à l'identité	3	1		1	1	4	1	1	3	3		6



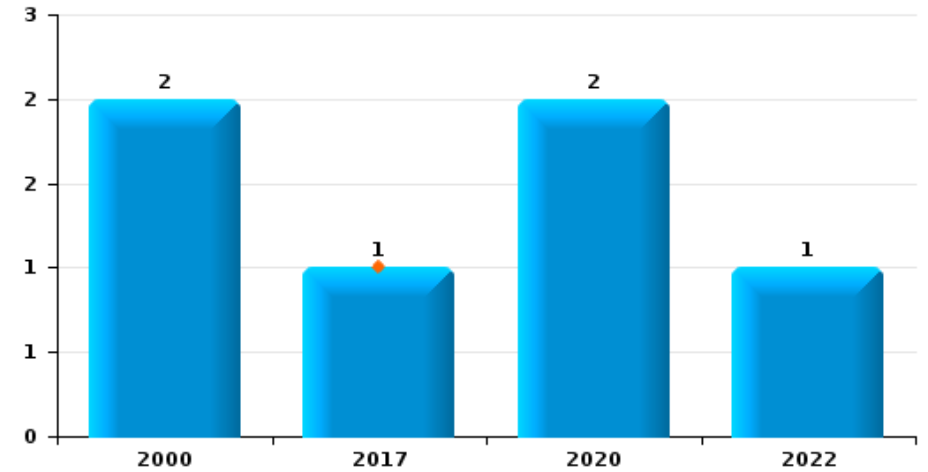
Brugelette

Année	■
Semestre 1	■

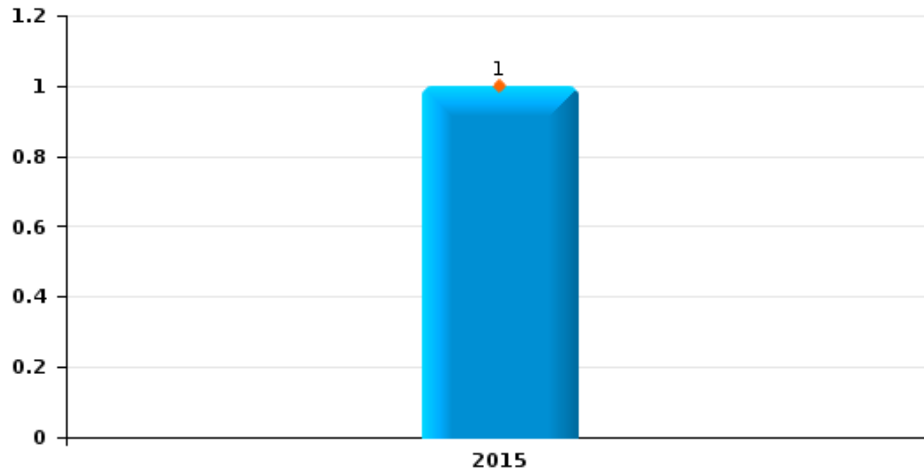
Vol de voiture



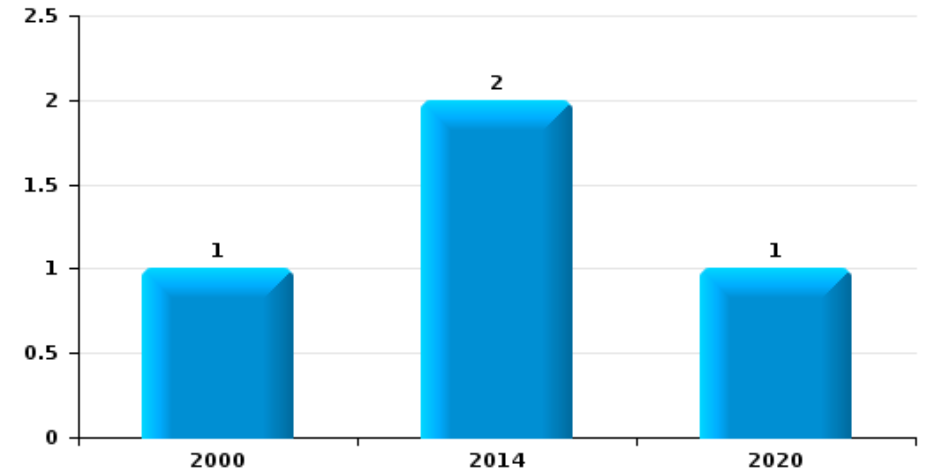
Vol de moto



Carjacking



Vol dans les garages

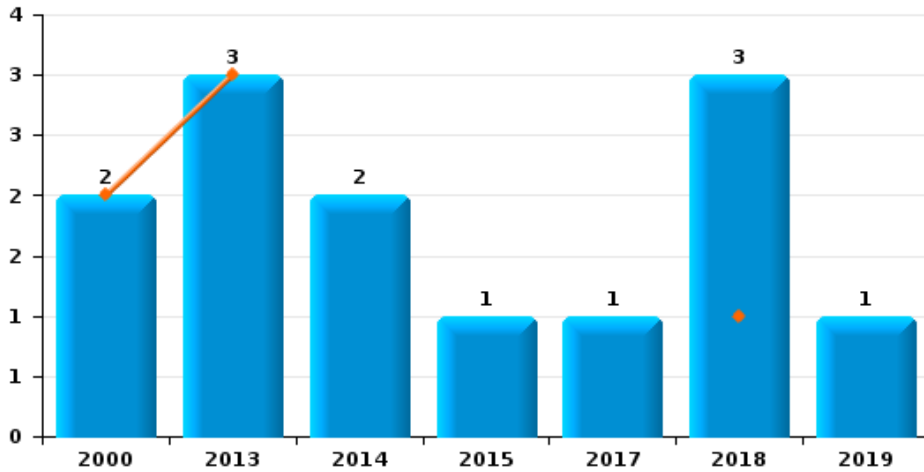




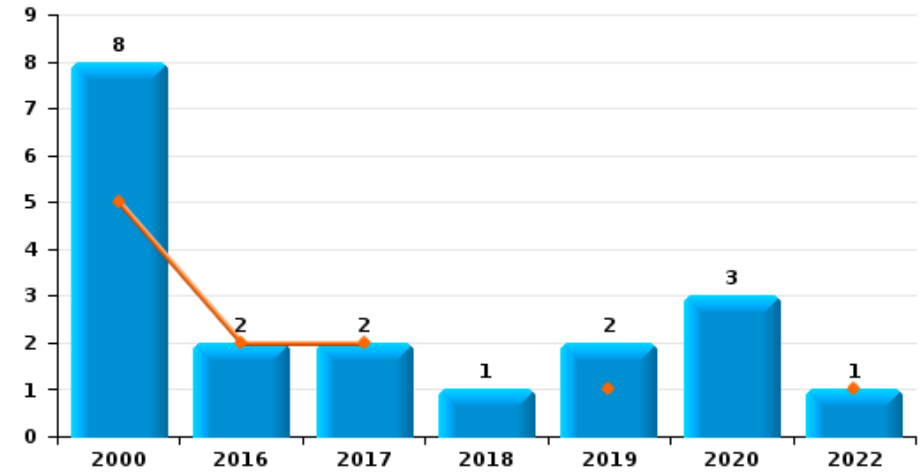
Brugelette

Année	■
Semestre 1	■

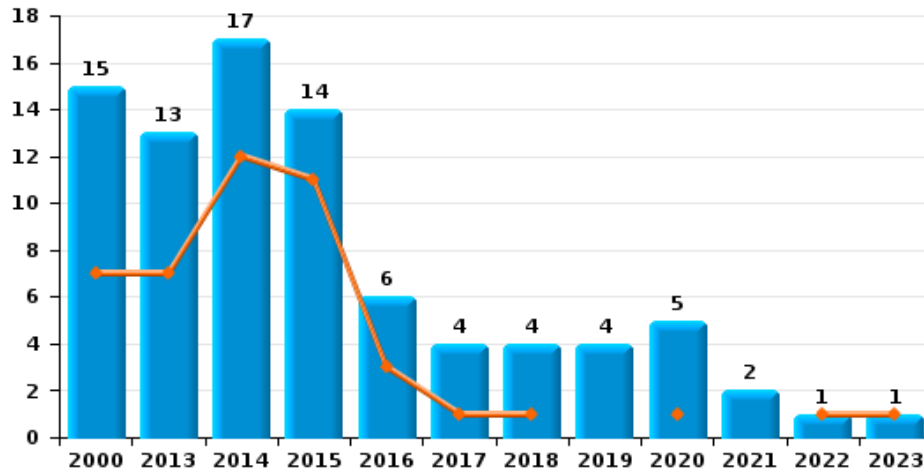
Vol de vélomoteur



Vol de vélo

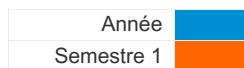


Vol dans ou sur un véhicule

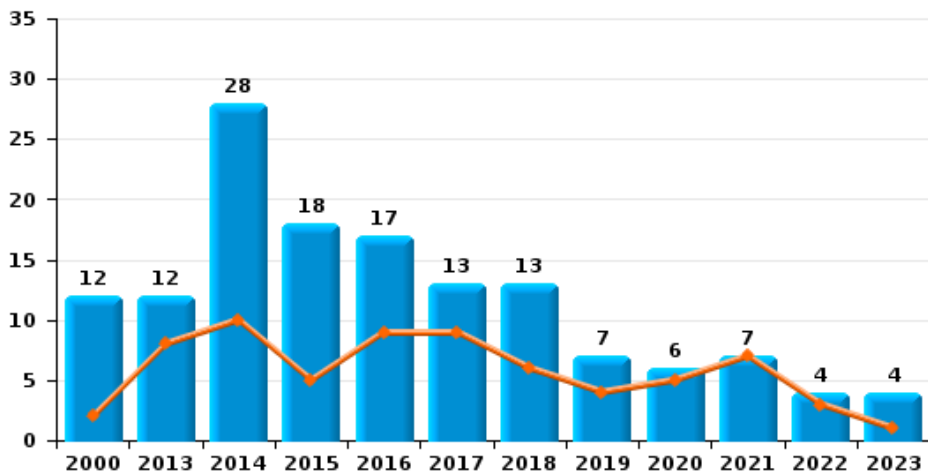




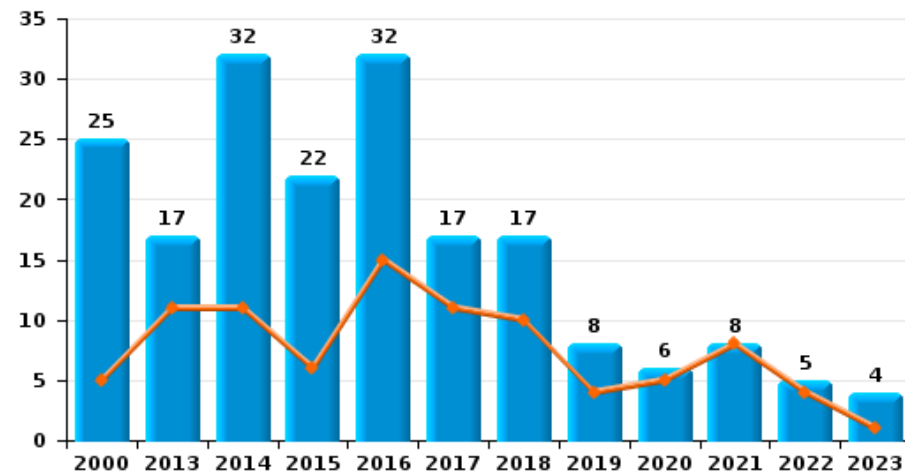
Brugelette



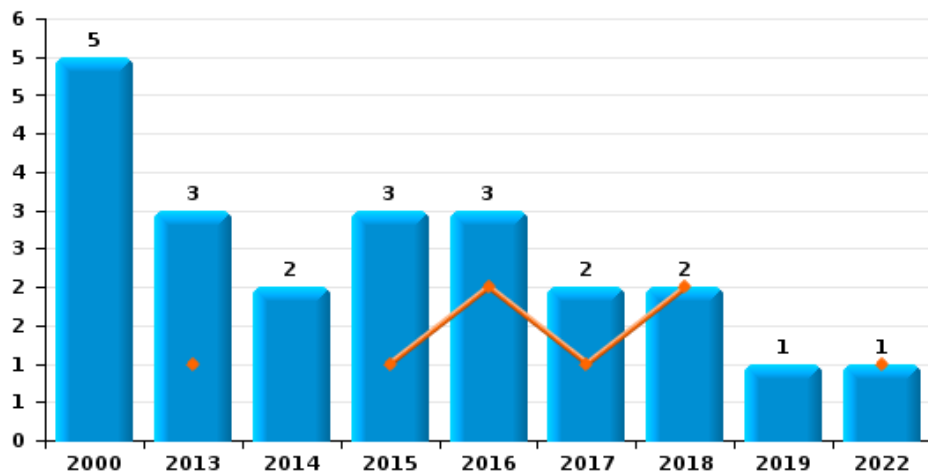
Cambriolage dans habitation



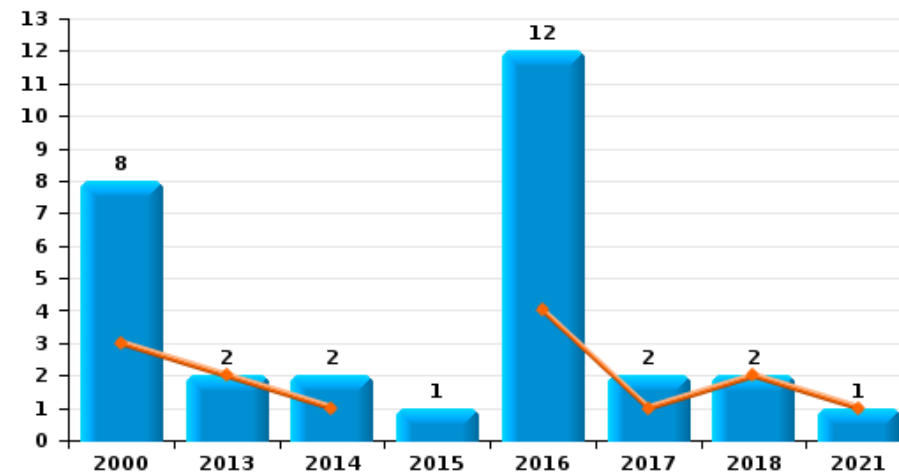
Cambriolage dans bâtiment (total)



Cambriolage ds entreprise ou commerce

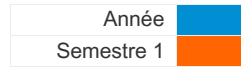


Cambriolage ds service public ou bâtiment administratif

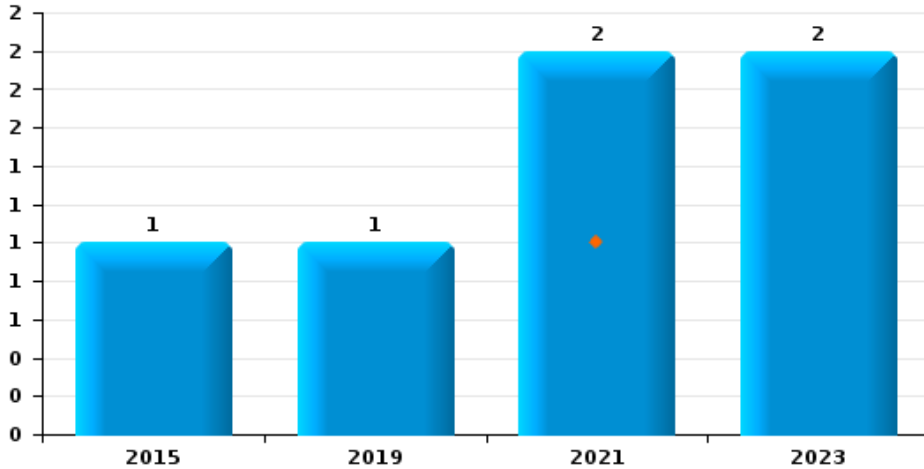




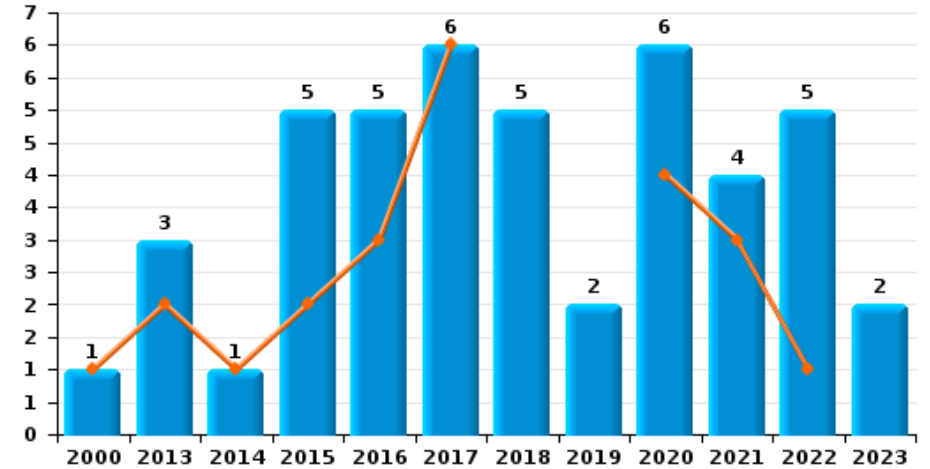
Brugelette



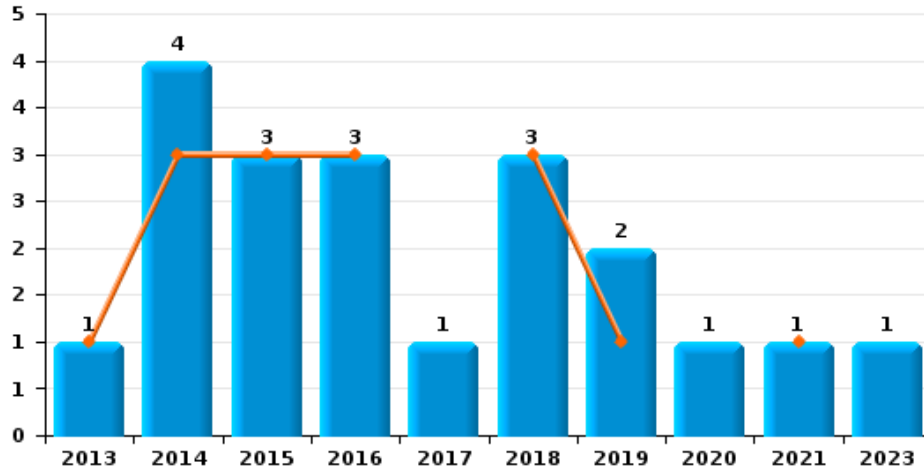
Vol à main armée



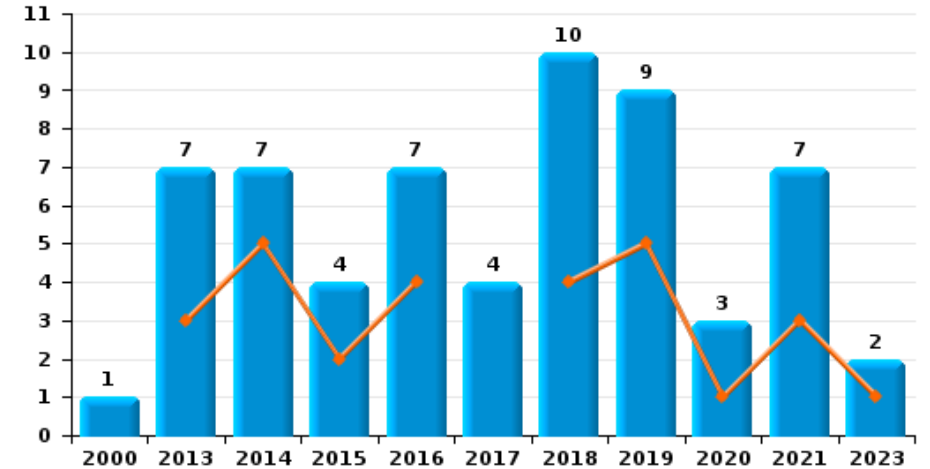
Vol à l'étalage



Vol avec violence sans arme



Vol à la tire

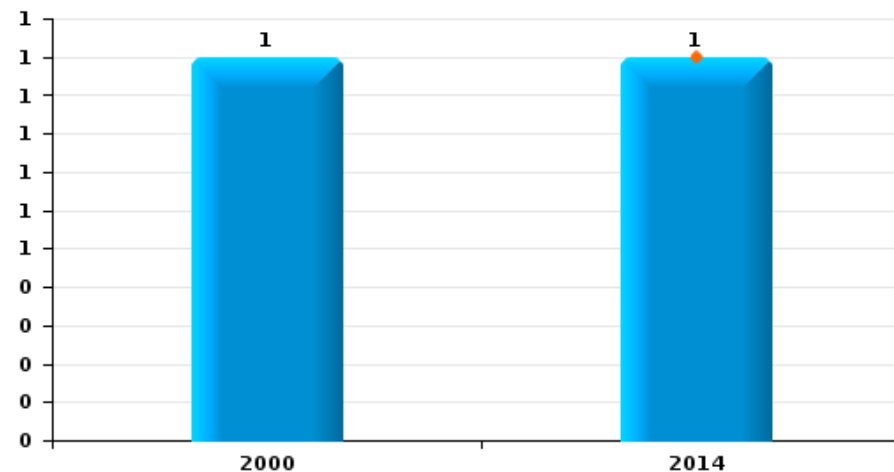




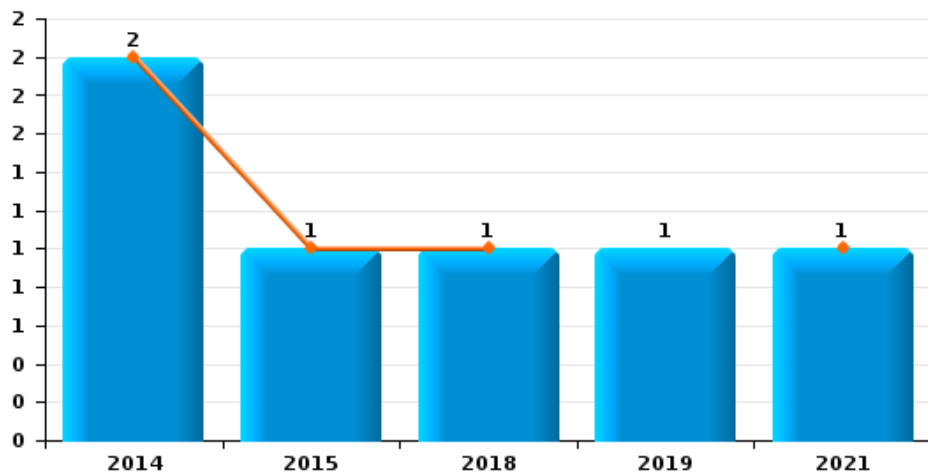
Brugelette

Année	■
Semestre 1	■

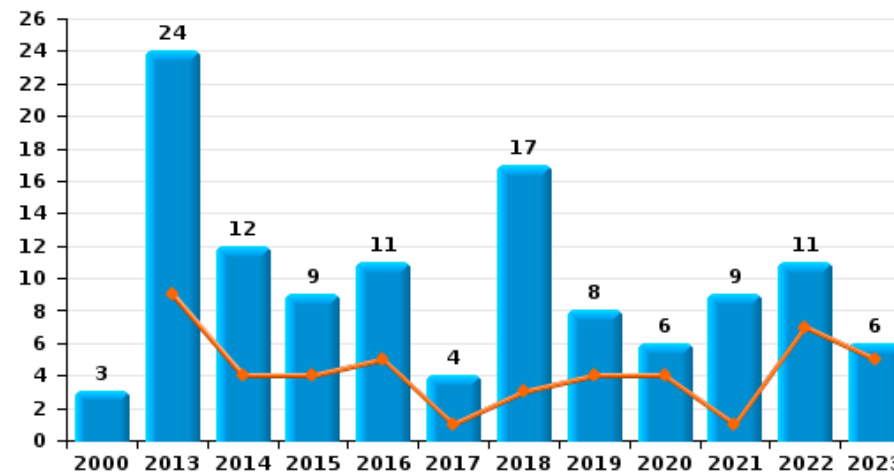
Graffiti



Vol à l'arraché



Dégradation de voiture





Brugelette

FC Vol moyen de transport

		2000	2013	2014	2015	2016	2017	2018	2019	2020	2021	2022	2023
Vol de voiture	Sem 1		2	1	5		1			2		1	
	Sem 2	15	1	5	5	2	2	2		1			
	Total	15	3	6	10	2	3	2		3		1	
Vol de moto	Sem 1						1						
	Sem 2	2								2		1	
	Total	2					1			2		1	
Carjacking	Sem 1				1								
	Total			1									
Vol dans les garages	Sem 2	1		2						1			
	Total	1		2						1			
Vol de vélomoteur	Sem 1	2	3					1					
	Sem 2			2	1		1	2	1				
	Total	2	3	2	1		1	3	1				
Vol de vélo	Sem 1	5				2	2		1			1	
	Sem 2	3						1	1	3			
	Total	8				2	2	1	2	3		1	



FC Cambriolage

		2000	2013	2014	2015	2016	2017	2018	2019	2020	2021	2022	2023
Cambriolage dans habitation	Sem 1	2	8	10	5	9	9	6	4	5	7	3	1
	Sem 2	10	4	18	13	8	4	7	3	1		1	3
Total		12	12	28	18	17	13	13	7	6	7	4	4
Cambriolage ds entreprise ou commerce	Sem 1		1		1	2	1	2				1	
	Sem 2	5	2	2	2	1	1		1				
Total		5	3	2	3	3	2	2	1			1	
Cambriolage ds service public ou bâtiment administ	Sem 1	3	2	1		4	1	2			1		
	Sem 2	5		1	1	8	1						
Total		8	2	2	1	12	2	2			1		
Vol au béliier	Sem 1						1						
	Total						1						
Cambriolage dans bâtiment (total)	Sem 1	5	11	11	6	15	11	10	4	5	8	4	1
	Sem 2	20	6	21	16	17	6	7	4	1		1	3
Total		25	17	32	22	32	17	17	8	6	8	5	4



FC Vol autre

		2000	2013	2014	2015	2016	2017	2018	2019	2020	2021	2022	2023
Vol à main armée	Sem 1										1		
	Sem 2				1				1		1		2
Total					1				1		2		2
Vol avec violence sans arme	Sem 1		1	3	3	3		3	1		1		
	Sem 2			1			1		1	1			1
Total			1	4	3	3	1	3	2	1	1		1
Vol dans ou sur un véhicule	Sem 1	7	7	12	11	3	1	1		1		1	1
	Sem 2	8	6	5	3	3	3	3	4	4	2		
Total		15	13	17	14	6	4	4	4	5	2	1	1
Vol d'armes et explosifs	Sem 1	1		2		1	1	1					
	Sem 2	2		1		1		1	1				
Total		3		3		2	1	2	1				
Vol à l'arraché	Sem 1			2	1			1			1		
	Sem 2								1				
Total				2	1			1	1		1		
Vol à la tire	Sem 1		3	5	2	4		4	5	1	3		1
	Sem 2	1	4	2	2	3	4	6	4	2	4		1
Total		1	7	7	4	7	4	10	9	3	7		2
Vol à l'étalage	Sem 1	1	2	1	2	3	6			4	3	1	
	Sem 2		1		3	2		5	2	2	1	4	2
Total		1	3	1	5	5	6	5	2	6	4	5	2
Vol par ruse	Sem 1	1	1	1				2					
	Sem 2												
Total		1	1	1				2					
Vol de métaux	Sem 1		3	1	4		2				1		
	Sem 2			1	2		3	1		2	1		
Total			3	2	6		5	1		2	2		



FC Vol autre

		2000	2013	2014	2015	2016	2017	2018	2019	2020	2021	2022	2023
Vol sur les chantiers	Sem 1	1	2	3	2	2	1		1	1	1	2	
	Sem 2	1	1	2	2	1	3	1			1	2	1
Total		2	3	5	4	3	4	1	1	1	2	4	1
Vol d'animaux	Sem 1					1	1						
	Sem 2			2				1					
Total				2		1	1	1					



Criminalité ICT

		2000	2013	2014	2015	2016	2017	2018	2019	2020	2021	2022	2023
Fraude de cartes de paiements	Sem 1									1	1		
	Sem 2				1		1	1		1	2		
	Total				1		1	1		2	3		
Phishing	Sem 1					1							
	Sem 2			1									
	Total			1		1							
Skimming	Sem 2										1		
	Total										1		



FC Autre

		2000	2013	2014	2015	2016	2017	2018	2019	2020	2021	2022	2023
Violence contre les métiers d'intérêt général	Sem 1			2	1	1	1					1	1
	Sem 2		2		1							1	
	Total		2	2	2	1	1					2	1
Viol collectif	Sem 1										1		
	Total										1		
Graffiti	Sem 1			1									
	Sem 2	1											
	Total	1		1									
Dégradation de voiture	Sem 1		9	4	4	5	1	3	4	4	1	7	5
	Sem 2	3	15	8	5	6	3	14	4	2	8	4	1
	Total	3	24	12	9	11	4	17	8	6	9	11	6
Rixe au couteau	Sem 2				1								
	Total				1								



PH Violence intrafamiliale (VIF)

		2000	2013	2014	2015	2016	2017	2018	2019	2020	2021	2022	2023
VIF: physique, dans le couple	Sem 1	2	1	1	5	3	2	9	10	1	7	4	7
	Sem 2		2	4	2	1	4	2	4	4	5	4	7
Total		2	3	5	7	4	6	11	14	5	12	8	14
VIF: physique, envers des descendants	Sem 1		1	1	2		1	1	1		1	3	2
	Sem 2			1	2	1	1	2	1	1		3	
Total			1	2	4	1	2	3	2	1	1	6	2
VIF: physique, envers d'autres membres	Sem 1						1	1				3	1
	Sem 2	2		1	1		1			2	1	3	1
Total		2		1	1		2	1		2	1	6	2
VIF: sexuelle, dans le couple	Sem 1											1	
	Sem 2								1				
Total									1			1	
VIF: sexuelle, envers des descendants	Sem 2		1										
Total			1										
VIF: psychique, dans le couple	Sem 1	2	2	1	5	5	3		3	14	1	2	
	Sem 2	1	3	3		4	2	7	15	5	3	4	10
Total		3	5	4	5	9	5	7	18	19	4	6	10
VIF: psychique, envers des descendants	Sem 1											1	
	Sem 2						1	1					
Total							1	1				1	
VIF: psychique, envers d'autres membres	Sem 1			1	1				2		1		
	Total			1	1				2		1		
VIF: économique, dans le couple	Sem 1			1	1	1							
	Sem 2		1						2			1	
Total			1	1	1	1			2			1	



PH Violence intrafamiliale (VIF)

		2000	2013	2014	2015	2016	2017	2018	2019	2020	2021	2022	2023
VIF: économique, envers des descendants	Sem 2									1			
	Total									1			
VIF: économique, envers d'autres membres	Sem 1	2		1	1	1	1		1				
	Sem 2	1		3	2			2	1				
	Total	3		4	3	1	1	2	2				



PH Drogues

		2000	2013	2014	2015	2016	2017	2018	2019	2020	2021	2022	2023
Vente de cocaïne	Sem 2								1				
	Total								1				
Vente de drogues synthétiques	Sem 2					1							
	Total					1							
Production de cannabis (culture)	Sem 2										1		
	Total										1		



PH Trafic d'armes

		2000	2013	2014	2015	2016	2017	2018	2019	2020	2021	2022	2023
Commerce et production d'arme à feu et mun.	Sem 1											1	1
	Total											1	1
Commerce et production d'arme non à feu	Sem 2					1							
	Total					1							



PH Traite des êtres humains

		2000	2013	2014	2015	2016	2017	2018	2019	2020	2021	2022	2023
TEH - exploitation économique	Sem 1								1				
	Sem 2						1						
Total							1		1				



PH Violence dans l'espace public

		2000	2013	2014	2015	2016	2017	2018	2019	2020	2021	2022	2023
Violence physique (transport public)	Sem 1	1			2				1		2		3
	Sem 2						2			1			1
	Total	1			2		2		1	1	2		4
Violence physique (voie publique)	Sem 1	4		1	4	4		3	7	3	3		5
	Sem 2	2	6	4	2	3	2	5	2	3	6	4	2
	Total	6	6	5	6	7	2	8	9	6	9	4	7
Violence physique (autre endroit public)	Sem 2					1							1
	Total					1							1
Violence physique (endroit accessible au public)	Sem 1	3		1	3		1	1			1		1
	Sem 2	2	2	3	3	1	1	2	1		1		
	Total	5	2	4	6	1	2	3	1		2		1
Violence sexuelle (transport public)	Sem 2	2											
	Total	2											
Violence sexuelle (voie publique)	Sem 1								1		1		
	Sem 2								1				
	Total								2		1		
Violence sexuelle (autre endroit public)	Sem 1		1										
	Sem 2			1									
	Total		1	1									
Violence sexuelle (endroit accessible au public)	Sem 1								1		1		
	Sem 2		1						1		1		
	Total		1						2		2		
Violence psychique (transport public)	Sem 1			1		1			1	1		1	
	Sem 2								1	1			2
	Total		1			1			2	2		1	2



PH Violence dans l'espace public

		2000	2013	2014	2015	2016	2017	2018	2019	2020	2021	2022	2023
Violence psychique (voie publique)	Sem 1	4		2	3	2	1	6	3	2	5	3	4
	Sem 2	4	2	1	1	4	3		2	3	10	2	4
Total		8	2	3	4	6	4	6	5	5	15	5	8
Violence psychique (autre endroit public)	Sem 1				1								
	Sem 2												1
Total					1								1
Violence psychique (endroit accessible au public)	Sem 1	2		3	1		1		1	1	1		1
	Sem 2		1		4		1			2	2		
Total		2	1	3	5		2		1	3	3		1
Vol à main armée (voie publique)	Sem 2												2
Total													2
Vol avec violence sans arme (transport public)	Sem 1					1							
Total						1							
Vol avec violence sans arme (voie publique)	Sem 1		1	1	1				1				
	Sem 2			1					1	1			
Total			1	2	1				2	1			
Vol avec violence sans arme (endr. acces. au pub.)	Sem 1			1	2						1		
Total				1	2						1		



PH Autre

		2000	2013	2014	2015	2016	2017	2018	2019	2020	2021	2022	2023
Faux policiers	Sem 1							1					
	Total							1					
Cyberharcèlement	Sem 1			1				1	3		2	1	3
	Sem 2		1		1				2				3
	Total		1	1	1			1	5		2	1	6
Fraude à l'identité	Sem 1	2				1	2		1	1	1		5
	Sem 2	1	1		1		2	1		2	2		1
	Total	3	1		1	1	4	1	1	3	3		6



Brugelette

2022

FC Vol moyen de transport

	Jan	Mai	Sep	Total
Vol de voiture	1			1
Vol de moto			1	1
Vol de vélo		1		1

FC Cambriolage

	Fév	Mar	Juin	Sep	Total
Cambriolage dans habitation	2	1		1	4
Cambriolage ds entreprise ou commerce			1		1
Cambriolage dans bâtiment (total)	2	1	1	1	5

FC Vol autre

	Mar	Avr	Mai	Août	Oct	Nov	Déc	Total
Vol dans ou sur un véhicule	1							1
Vol à l'étalage		1		1	1	1	1	5
Vol sur les chantiers		1	1		2			4

FC Autre

	Jan	Mar	Avr	Mai	Juin	Juil	Août	Oct	Déc	Total
Violence contre les métiers d'intérêt général			1				1			2
Dégradation de voiture	2	2		1	2	1		1	2	11



PH Violence intrafamiliale (VIF)

	Jan	Fév	Mar	Avr	Mai	Juin	Août	Sep	Oct	Nov	Total
VIF: physique, dans le couple			1	1	2				2	2	8
VIF: physique, envers des descendants	1			1	1		2		1		6
VIF: physique, envers d'autres membres				1	1	1	1	1	1		6
VIF: sexuelle, dans le couple						1					1
VIF: psychique, dans le couple		1		1				1	1	2	6
VIF: psychique, envers des descendants	1										1
VIF: économique, dans le couple							1				1

PH Trafic d'armes

	Mai	Total
Commerce et production d'arme à feu et mun.	1	1

PH Violence dans l'espace public

	Mar	Mai	Juil	Sep	Nov	Déc	Total
Violence physique (voie publique)			2		1	1	4
Violence psychique (transport public)		1					1
Violence psychique (voie publique)	1	2		1	1		5

PH Autre

	Jan	Total
Cyberharcèlement	1	1



2023

FC Cambriolage

	Fév	Oct	Déc	Total
Cambriolage dans habitation	1	1	2	4
Cambriolage dans bâtiment (total)	1	1	2	4

FC Vol autre

	Fév	Mai	Juil	Août	Sep	Oct	Déc	Total
Vol à main armée			1		1			2
Vol avec violence sans arme							1	1
Vol dans ou sur un véhicule		1						1
Vol à la tire	1			1				2
Vol à l'étalage			1	1				2
Vol sur les chantiers						1		1

FC Autre

	Jan	Avr	Mai	Juin	Sep	Total
Violence contre les métiers d'intérêt général				1		1
Dégradation de voiture	2	1	1	1	1	6

PH Violence intrafamiliale (VIF)

	Jan	Fév	Mar	Mai	Juin	Juil	Août	Sep	Oct	Déc	Total
VIF: physique, dans le couple	1	1	1	2	2	1	1	3	1	1	14
VIF: physique, envers des descendants			1		1						2
VIF: physique, envers d'autres membres		1						1			2
VIF: psychique, dans le couple						2	1	3	4		10



PH Trafic d'armes

	Mar	Total
Commerce et production d'arme à feu et mun.	1	1

PH Violence dans l'espace public

	Jan	Fév	Mar	Avr	Mai	Juin	Juil	Sep	Oct	Déc	Total
Violence physique (transport public)				1	2			1			4
Violence physique (voie publique)	1	2	1			1		2			7
Violence physique (autre endroit public)							1				1
Violence physique (endroit accessible au public)						1					1
Violence psychique (transport public)								1		1	2
Violence psychique (voie publique)				2		2		3	1		8
Violence psychique (autre endroit public)							1				1
Violence psychique (endroit accessible au public)					1						1
Vol à main armée (voie publique)							1	1			2

PH Autre

	Mar	Mai	Juin	Nov	Déc	Total
Cyberharcèlement		2	1	2	1	6
Fraude à l'identité	1	3	1	1		6

STATISTIQUES POLICIERES DE CRIMINALITE

LIEU DE PERPETRATION: COMMUNE

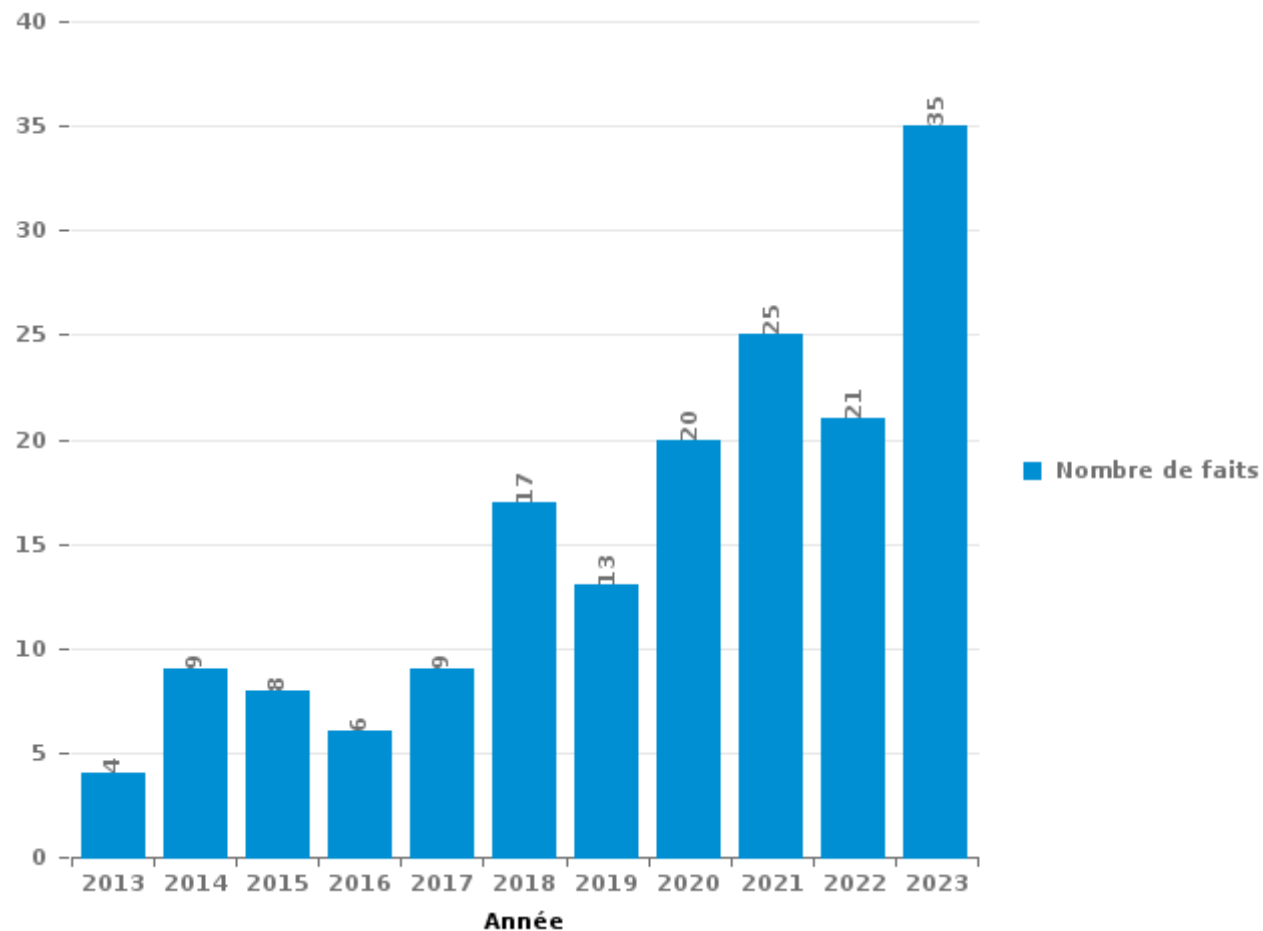
Brugelette

PARTIE III : ICT



Brugelette

Nombre total de délits avec un élément ICT/online, depuis 2013





Criminalité ICT/online au sens strict

Infractions (exhaustif)

	2013	2014	2015	2016	2017	2018	2019	2020	2021	2022	2023
Code pénal social: Infr. contre foi publique en droit pénal social: Faux en informatique											1
Criminalité informatique: Faux en informatique:					1			1			
Criminalité informatique: Fraude informatique:		2	3	4	2	6	3	3	6	4	3
Criminalité informatique: Hacking:			3		1	2					1
Criminalité informatique: Sabotage:	1	1									
Total:	1	3	6	4	4	8	3	4	6	4	5

Figures criminelles (à considérer spécifiquement – ne pas additionner avec d'autres éléments – risque de double comptage!)

	2014	2015	2016	2017	2018	2020	2021
Fraude de cartes de paiements		1		1	1	2	3
Phishing	1		1				
Skimming							1



Criminalité ICT/online au sens large

Infractions (uniquement si code-fait existe)

	2013	2014	2015	2016	2017	2018	2019	2020	2021	2022	2023
Armes et explosifs: Autre: Vente par correspondance/internet d'arme à feu											1
Fraude: Escroquerie: Fraude par internet	3	3	2	2	5	8	5	17	16	16	23
Infr. contre les moeurs: Voyeurisme: Diffusion enregistrement nudité ou intimité									1		
Total:	3	3	2	2	5	8	5	17	17	16	24

Figures criminelles (à considérer spécifiquement – ne pas additionner avec d'autres éléments – risque de double comptage!)

	2013	2014	2015	2018	2019	2021	2022	2023
Cyberharcèlement	1	1	1	1	5	2	1	6

STATISTIQUES POLICIERES DE CRIMINALITE

LIEU DE PERPETRATION: COMMUNE

Brugelette

PARTIE IV : DESTINATION LIEU



Brugelette

Vol et extorsion

	2000	2013	2014	2015	2016	2017	2018	2019	2020	2021	2022	2023
Habitation: maison	14	14	31	21	20	14	22	9	14	8	8	6
Culture et loisirs	10	17	15	22	18	11	20	15	9	10	7	11
Voie publique	24	11	13	12	5	6	8	9	6	5	2	7
Magasin	6	4		8	6	6	5	2	8	7	7	5
Chantier	2	3	5	4	3	4	2	1	1	2	4	1
Institution d'enseignement	12	5	3	2	4	1	2				1	
Parking	2	2	1	8	3	1	6	1		1	3	1
Habitation: allée	5	5	4		4		3		4	1	2	
Habitation: dépendances	6	4	4		3	2		1	1	1	1	1
Inconnue	5	1	3	3	1	1		5		3	1	1
Habitation: appartement	1	1		2	1	3	1	6	2	1	3	2
Moyen de transport: voiture		6	5	6	1	1						
Installation militaire	1	1	6	2	5	1						2
Terrain	4	2	3	5		2		1		1		
Autre		5	1	1	4	2	1		1	1		1
Station de bus / métro et gare de chemin de fer		3	1	2	2	1	1	1	3		1	
Habitation: garage	2	1	2	1		3		2	3			
Entreprise	2	3	3			1		1		1	1	
Horeca	2	1	1	2	1	2	2					1
Habitation: non précisée	3	3	1		1		2			1		
Service public	4				3	3						1
Habitation: autre	2	1	1	1	2							
Moyen de transport: camion		2	3	2								
Bâtiment administratif		2			3							
Moyen de transport: autre		1	3	1								
Edifice religieux / lieu du culte				1		1	1			1		
Cimetière	1							1	1			
Infrastructure sportive				1				1				
Médecin / dentiste / pharmacien				1			1					
Moyen de transport: train / tram / métro		1			1							
Service		1					1					
Aéroport				1								
Emplacement de vélo						1						
Moyen de transport: autobus / autocar						1						
Station essence					1							
Total	108	100	109	109	92	68	78	56	53	44	41	40

FPF/DGR/DRI/BIPOL - Statistiques policières de criminalité (date de clôture: 19/04/2024)
 Les données pour les années 2001 jusqu'à 2012 ne sont plus publiées mais restent disponibles sur demande auprès du service BIPOL.



Brugelette

Dégradation de la propriété

	2000	2013	2014	2015	2016	2017	2018	2019	2020	2021	2022	2023
Voie publique	8	7	2	3	6	2	9	4	3	8	9	4
Habitation: résidence principale	4	2	6	1	3	3	3	2	8	5	4	1
Parking	1	1	2	2	5	1	4	5	3		3	1
Moyen de transport: voiture		9	4	5		1		1				
Moyen de transport: autre		7	5			1	1					
Terrain	2	2				2	1		3	2		1
Habitation: allée	5				1		2	1	1	1		
Institution d'enseignement	4	2					1				2	1
Entreprise	4	1			1			1				
Habitation: dépendances	1	1						1	1	1	1	1
Habitation: résidence secondaire			1	1	3			1		1		
Habitation: jardin							2		2		1	1
Habitation: non précisée	1								2	1	2	
Inconnue	1						1			2		
Service public	3											1
Autre					1	1	1					
Culture et loisirs	1	1				1						
Habitation: garage					2							1
Horeca	1			1						1		
Banque / institution financière			1	1								
Chantier							1		1			
Cimetière							1			1		
Service						2						
Station de bus / métro et gare de chemin de fer	1						1					
Bâtiment administratif										1		
Edifice religieux / lieu du culte			1									
Infrastructure sportive											1	
Maison de débauche				1								
Station essence		1										
Total	37	34	22	15	22	14	28	16	24	24	23	12



Brugelette

Infractions contre l'intégrité physique

	2000	2013	2014	2015	2016	2017	2018	2019	2020	2021	2022	2023
Habitation	9	6	11	14	10	11	15	14	9	17	21	14
Voie publique	6	5	6	4	7	4	9	11	8	12	5	8
Institution d'enseignement	8	7	3	7	4	5	5	4	1	8	8	7
Culture et loisirs	2		4		1	1	1	1	1			1
Service public		1	1	1	1			1	2		4	1
Horeca	4	2	1	1		1	1			1		
Station de bus / métro et gare de chemin de fer						3		1		1		4
Habitation: jardin			3			1		3				1
Entreprise		1		1				1				
Habitation: allée	1						2					
Inconnue									1	1		1
Moyen de transport: autobus / autocar	1			1						1		
Terrain									1		1	1
Parking				2								
Stade				1			1					
Aéroport				1								
Installation militaire				1								
Magasin										1		
Station essence				1								
Total	31	22	29	35	23	26	34	36	23	42	39	38

FPF/DGR/DRI/BIPOL - Statistiques policières de criminalité (date de clôture: 19/04/2024)
 Les données pour les années 2001 jusqu'à 2012 ne sont plus publiées mais restent disponibles sur demande auprès du service BIPOL.

STATISTIQUES POLICIERES DE CRIMINALITE

LIEU DE PERPETRATION: COMMUNE

Brugelette

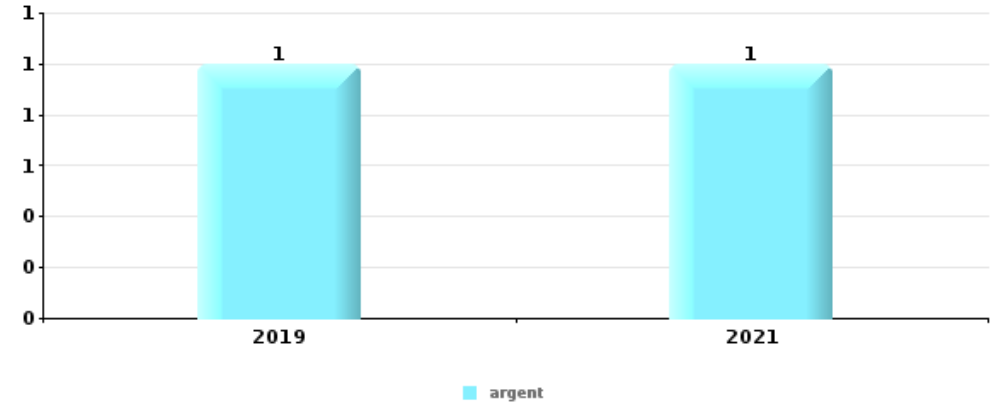
PARTIE V : OBJETS ET MOYENS DE TRANSPORT



Brugalette

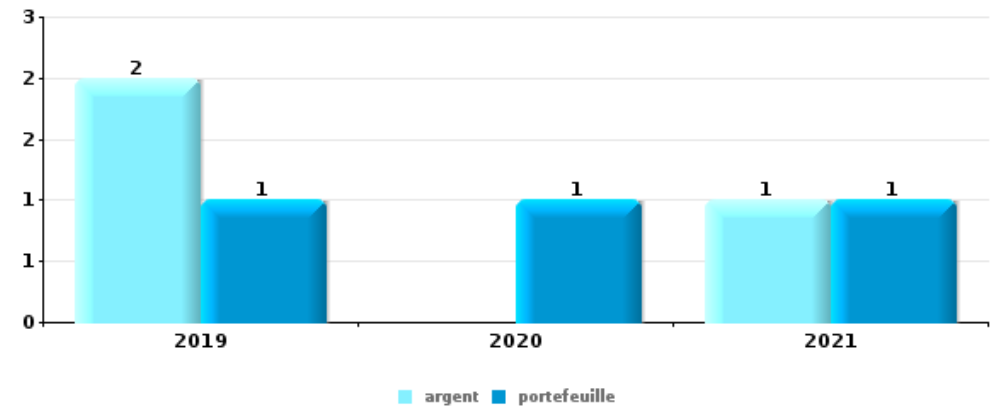
Vol à main armée

Top 5 Objets volés (sbd nombre de faits)		2018	2019	2020	2021	2022	2023
1	argent		1		1		
2	bijouterie / montre				1		
2	carte d'identité / passeport						1
2	clé		1				
2	GSM et accessoires						1



Vol dans ou sur un véhicule

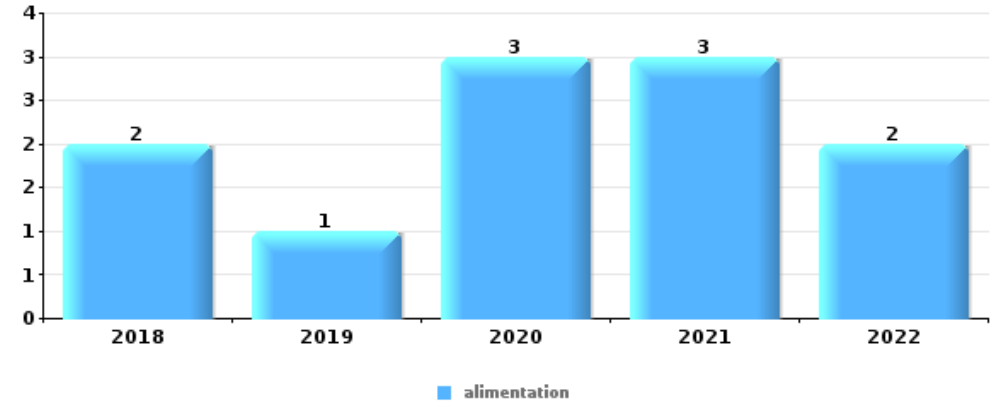
Top 5 Objets volés (sbd nombre de faits)		2018	2019	2020	2021	2022	2023
1	argent		2		1		
1	portefeuille		1	1	1		
3	carburant / énergie	1				1	
3	outillage		2				
3	plaque d'immatriculation	1					1
3	sac à main		1		1		





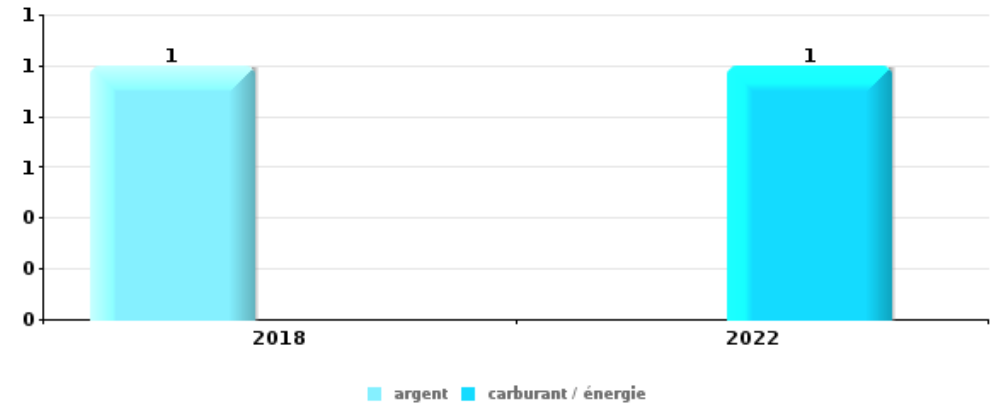
Vol à l'étalage

Top 5 Objets volés (sbd nombre de faits)		2018	2019	2020	2021	2022	2023
1	alimentation	2	1	3	3	2	
2	tabac	1			2	2	
3	bijouterie / montre						2
4	matériaux de construction / de chantier						1
4	ordinateur et accessoires						1
4	parfum / produit de beauté					1	
4	portefeuille						1
4	vêtement						1



Cambrilage ds entreprise ou commerce

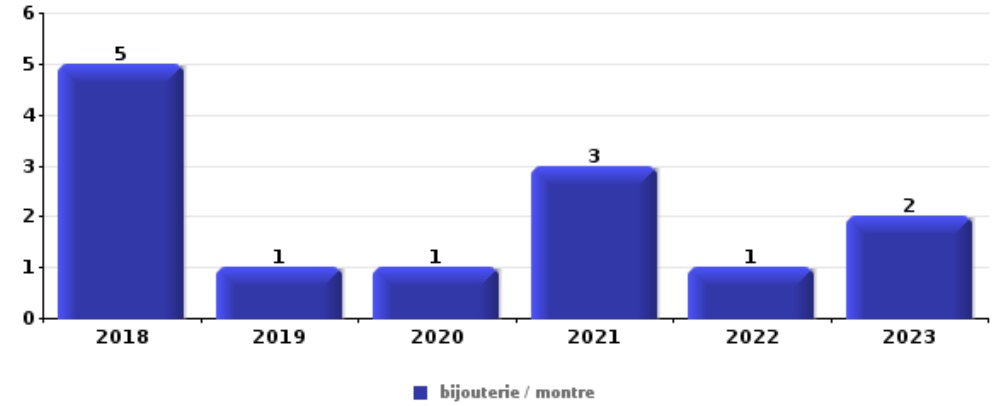
Top 5 Objets volés (sbd nombre de faits)		2018	2019	2020	2021	2022	2023
1	argent	1					
1	carburant / énergie					1	





Cambrassage dans habitation

Top 5 Objets volés (sbd nombre de faits)		2018	2019	2020	2021	2022	2023
1	bijouterie / montre	5	1	1	3	1	2
2	argent	4	2	2	1	1	2
3	multimédia	1	2	1	1	1	1
4	ordinateur et accessoires	1	1	1		1	
5	autre document officiel	1	1				
5	clé	1	1				
5	vêtement			1	1		



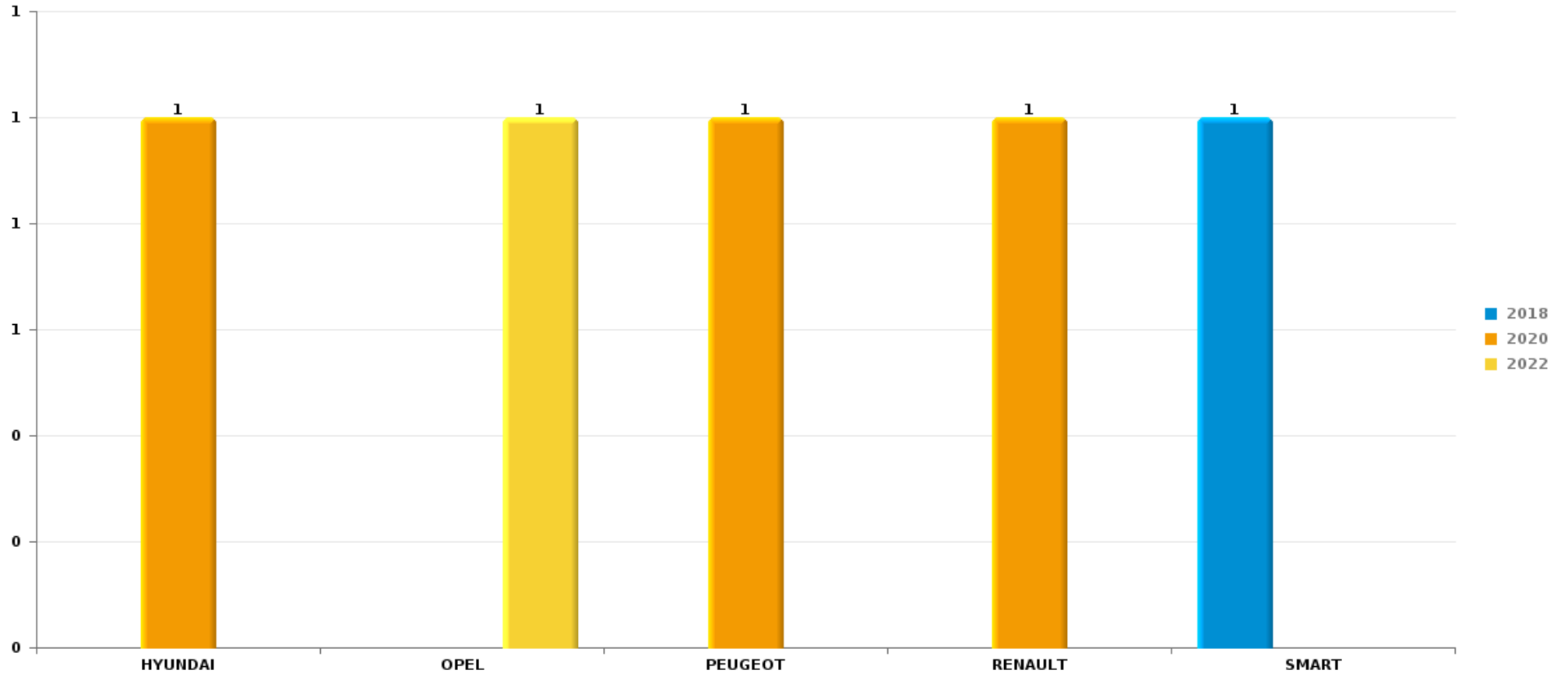
Remarque: en ce qui concerne les objets, aucun total n'est reproduit étant donné que plusieurs objets peuvent avoir été volés lors d'un même fait.



Brugellette

Vol de voiture

Nombre de voitures volées par marque (Top 5)



STATISTIQUES POLICIERES DE CRIMINALITE

LIEU DE PERPETRATION: COMMUNE

Brugelette

PARTIE VI : SUSPECTS



Partie 1: Niveau FAITS (comptage du nombre de faits pour lesquels un certain type de suspect est impliqué)

1.1. Nombre d'infractions selon le sexe des suspects identifiés (par catégorie principale)

Étant donné que, tant un suspect identifié masculin qu'un suspect identifié féminin peuvent être impliqués lors d'un même fait, il est possible que la somme des colonnes «Hommes» et «Femmes» soit supérieure à la valeur de la colonne «Total...» (voir également la note méthodologique)

Brugelette

2023

Catégorie principale / Sexe	Nombre total de faits avec au moins 1 suspect	Hommes	%	Femmes	%
Infr. contre l'intégrité physique	13	10	76,9%	3	23,1%
Vol et extorsion	9	7	77,8%	4	44,4%
Infr. contre autres valeurs morales et sentiments	5	3	60,0%	2	40,0%
Fraude	3	2	66,7%	1	33,3%
Protection de la jeunesse	3	2	66,7%	1	33,3%
Dégradation de la propriété	2	1	50,0%	1	50,0%
Infr. contre la sécurité publique	2	1	50,0%	1	50,0%
Infr. contre l'autorité publique	2	1	50,0%	1	50,0%
Drogues	1	1	100,0%		
Infr. contre la foi publique	1			1	100,0%
Ivresse et alcool	1			1	100,0%
Total	42	28	66,7%	16	38,1%



1.2. Nombre d'infractions selon le sexe des suspects identifiés (par figure criminelle)

Étant donné que, tant un suspect identifié masculin qu'un suspect identifié féminin peuvent être impliqués lors d'un même fait, il est possible que la somme des colonnes «Hommes» et «Femmes» soit supérieure à la valeur de la colonne «Total...» (voir également la note méthodologique)

Brugelette

2023

FC Vol autre

Figure criminelle / Sexe	Nombre total de faits avec au moins 1 suspect identifié	Hommes	%	Femmes	%
Vol à main armée	1	1	100,0%	1	100,0%
Vol à l'étalage	2			2	100,0%
Total	PA	PA	PA	PA	PA

FC Autre

Figure criminelle / Sexe	Nombre total de faits avec au moins 1 suspect identifié	Hommes	%	Femmes	%
Violence contre les métiers d'intérêt général	1	1	100,0%		
Dégradation de voiture	1			1	100,0%
Total	PA	PA	PA	PA	PA



PH Violence intrafamiliale (VIF)

Figure criminelle / Sexe	Nombre total de faits avec au moins 1 suspect identifié	Hommes	%	Femmes	%
VIF: physique, dans le couple	6	4	66,7%	2	33,3%
VIF: physique, envers des descendants	1			1	100,0%
VIF: physique, envers d'autres membres	2	2	100,0%		
Total	PA	PA	PA	PA	PA

PH Violence dans l'espace public

Figure criminelle / Sexe	Nombre total de faits avec au moins 1 suspect identifié	Hommes	%	Femmes	%
Violence physique (transport public)	2	2	100,0%		
Violence physique (voie publique)	1	1	100,0%		
Violence psychique (voie publique)	3	1	33,3%	2	66,7%
Vol à main armée (voie publique)	1	1	100,0%	1	100,0%
Total	PA	PA	PA	PA	PA

PH Autre

Figure criminelle / Sexe	Nombre total de faits avec au moins 1 suspect identifié	Hommes	%	Femmes	%
Cyberharcèlement	1	1	100,0%		
Fraude à l'identité	1			1	100,0%
Total	PA	PA	PA	PA	PA



1.3. Nombre d'infractions selon l'âge des suspects identifiés (par catégorie principale)

Étant donné que, tant un suspect identifié mineur qu'un suspect identifié majeur peuvent être impliqués lors d'un même fait, il est possible que la somme des colonnes «Mineur» et «Majeur» soit supérieure à la valeur de la colonne «Total...» (voir également la note méthodologique)

Brugellette

2023

Catégorie principale / Âge	Nombre total de faits avec au moins 1 suspect identifié	Mineur	%	Majeur	%
Infr. contre l'intégrité physique	13	1	7,7%	12	92,3%
Vol et extorsion	9			9	100,0%
Infr. contre autres valeurs morales et sentiments	5	1	20,0%	4	80,0%
Fraude	3			3	100,0%
Protection de la jeunesse	3			3	100,0%
Dégradation de la propriété	2			2	100,0%
Infr. contre la sécurité publique	2			2	100,0%
Infr. contre l'autorité publique	2			2	100,0%
Drogues	1			1	100,0%
Infr. contre la foi publique	1			1	100,0%
Ivresse et alcool	1			1	100,0%
Total	42	2	4,8%	40	95,2%



1.4. Nombre d'infractions selon l'âge des suspects identifiés (par figure criminelle)

Étant donné que, tant un suspect identifié mineur qu'un suspect identifié majeur peuvent être impliqués lors d'un même fait, il est possible que la somme des colonnes «Mineur» et «Majeur» soit supérieure à la valeur de la colonne «Total...» (voir également la note méthodologique)

Brugellette

2023

FC Vol autre

Figure criminelle / Âge	Nombre total de faits avec au moins 1 suspect identifié	Majeur	%
Vol à main armée	1	1	100,0%
Vol à l'étalage	2	2	100,0%
Total	PA	PA	PA

FC Autre

Figure criminelle / Âge	Nombre total de faits avec au moins 1 suspect identifié	Mineur	%	Majeur	%
Violence contre les métiers d'intérêt général	1	1	100,0%		
Dégradation de voiture	1			1	100,0%
Total	PA	PA	PA	PA	PA

PH Violence intrafamiliale (VIF)

Figure criminelle / Âge	Nombre total de faits avec au moins 1 suspect identifié	Majeur	%
VIF: physique, dans le couple	6	6	100,0%
VIF: physique, envers des descendants	1	1	100,0%
VIF: physique, envers d'autres membres	2	2	100,0%
Total	PA	PA	PA

CRIMINALITE ENREGISTREE: SUSPECTS



PH Violence dans l'espace public

Figure criminelle / Âge	Nombre total de faits avec au moins 1 suspect identifié	Majeur	%
Violence physique (transport public)	2	2	100,0%
Violence physique (voie publique)	1	1	100,0%
Violence psychique (voie publique)	3	3	100,0%
Vol à main armée (voie publique)	1	1	100,0%
Total	PA	PA	PA

PH Autre

Figure criminelle / Âge	Nombre total de faits avec au moins 1 suspect identifié	Mineur	%	Majeur	%
Cyberharcèlement	1	1	100,0%		
Fraude à l'identité	1			1	100,0%
Total	PA	PA	PA	PA	PA



Partie 2: Niveau SUSPECTS-FAIT (comptage du nombre de combinaisons suspect-fait)

2.1. Nombre de suspects-fait selon le sexe des suspects identifiés (TOP 5 des catégories principales)

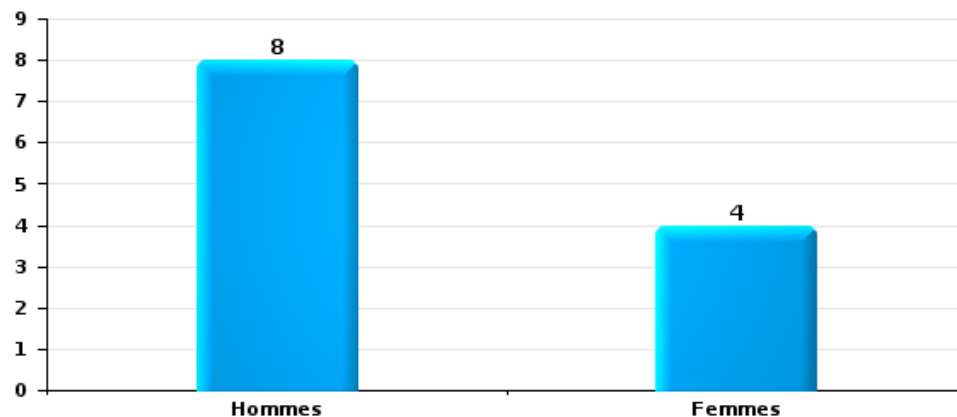
Lorsqu'un même suspect a commis plusieurs faits durant la période considérée, il est aussi comptabilisé plusieurs fois (voir également la note méthodologique)

Brugellette

2023

Vol et extorsion

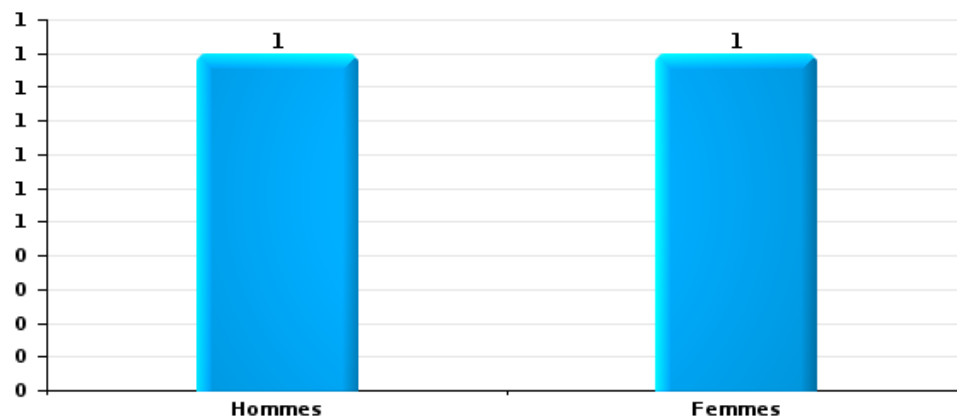
Nombre de suspects-fait selon le sexe





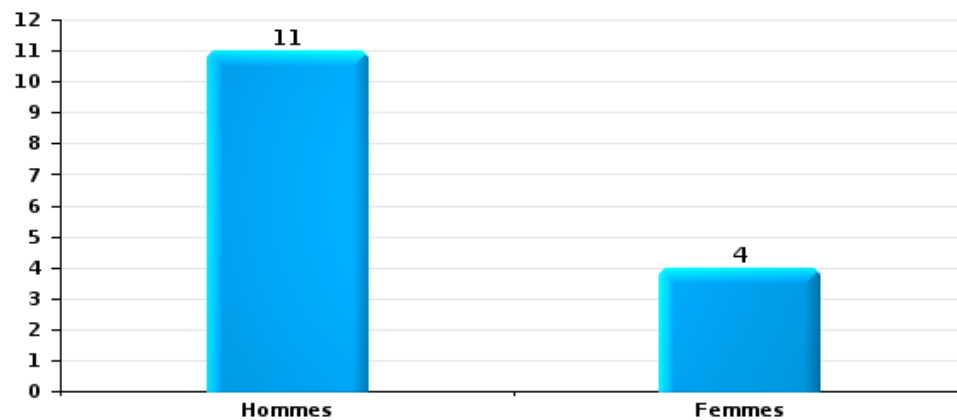
Dégradation de la propriété

Nombre de suspects-fait selon le sexe



Infr. contre l'intégrité physique

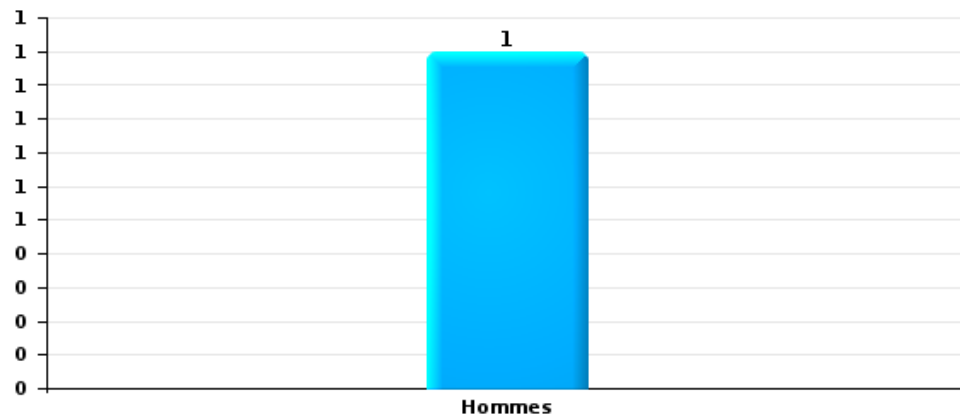
Nombre de suspects-fait selon le sexe





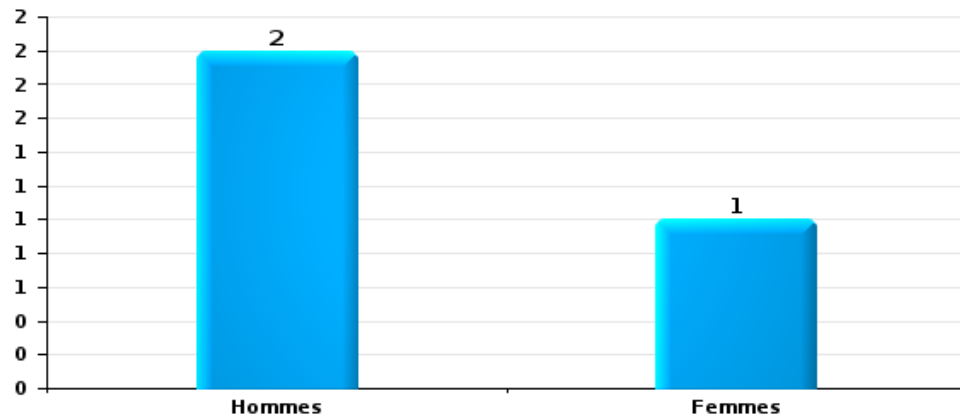
Drogues

Nombre de suspects-fait selon le sexe



Fraude

Nombre de suspects-fait selon le sexe





2.2. Nombre de suspects-fait selon le sexe des suspects identifiés (TOP 5 des figures criminelles)

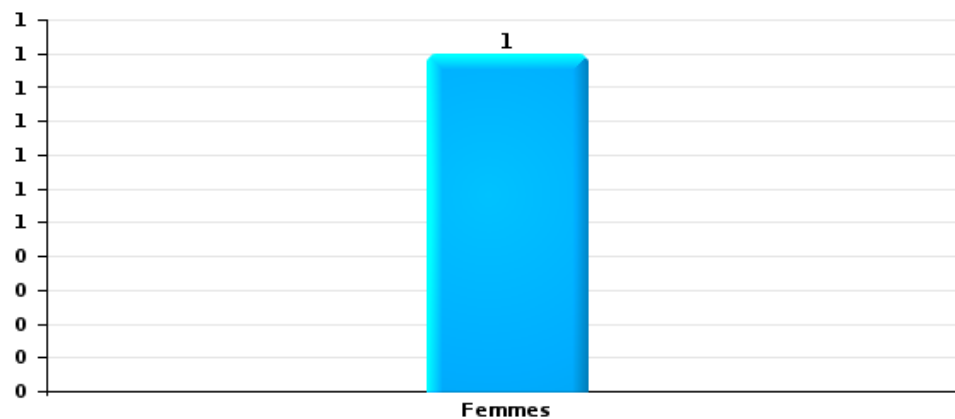
Lorsqu'un même suspect a commis plusieurs faits durant la période considérée, il est aussi comptabilisé plusieurs fois (voir également la note méthodologique)

Brugelette

2023

Dégradation de voiture

Nombre de suspects-fait selon le sexe





2.3. Nombre de suspects-fait selon l'âge des suspects identifiés (TOP 5 des catégories principales)

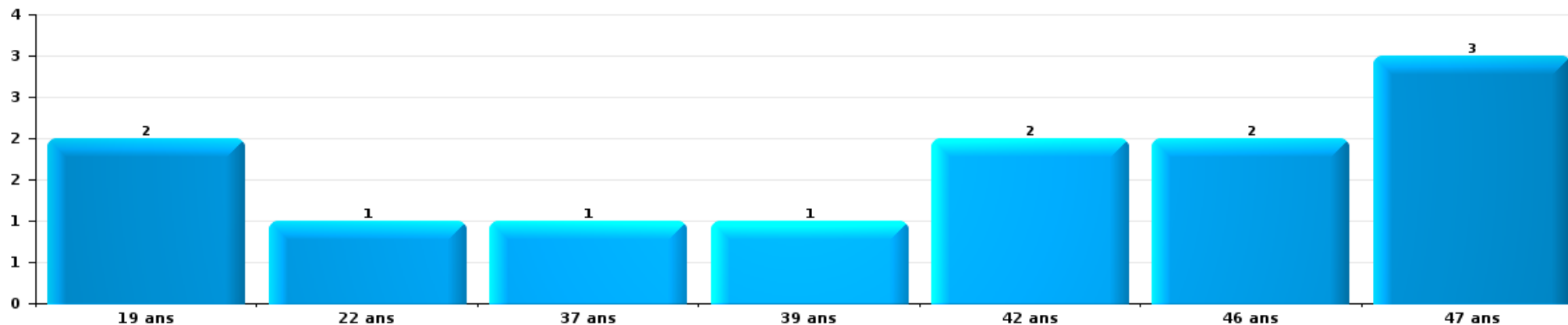
1) Lorsqu'un même suspect a commis plusieurs faits durant la période considérée, il est aussi comptabilisé plusieurs fois, qu'il ait le même âge ou non – 2) Les suspects au-dessous de 14 ans et à partir de 90 ans ne sont pas repris dans le tableau (voir également la note méthodologique)

Brugelette

2023

Vol et extorsion

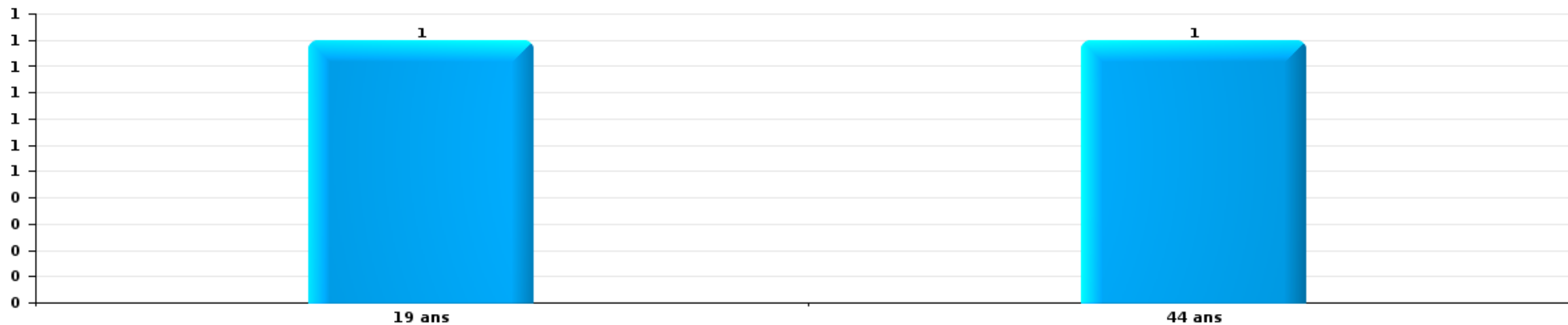
Nombre de suspects-fait par âge (chronologique)





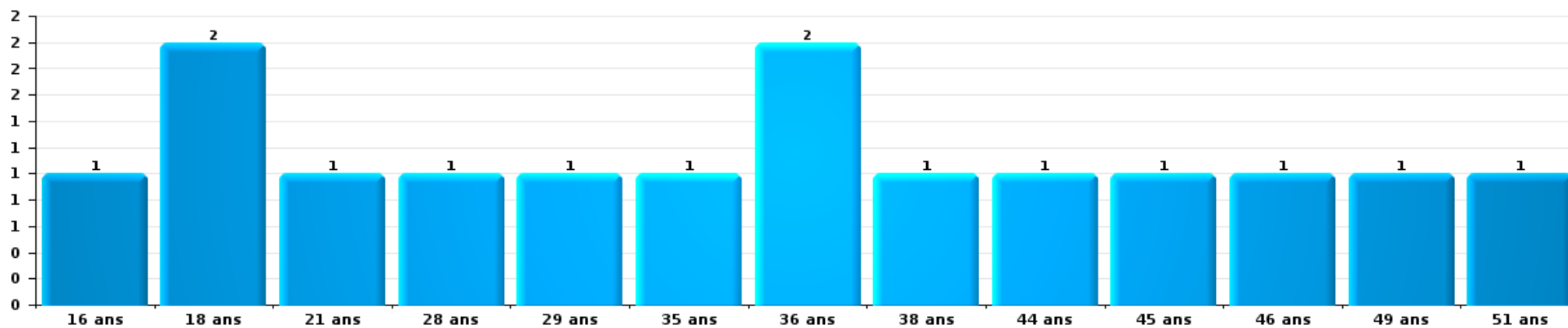
Dégradation de la propriété

Nombre de suspects-fait par âge (chronologique)



Infr. contre l'intégrité physique

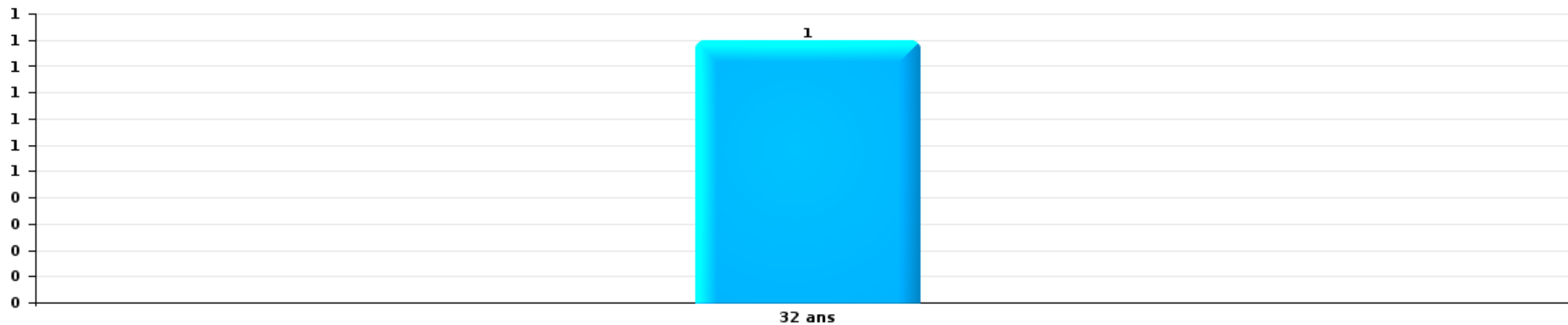
Nombre de suspects-fait par âge (chronologique)





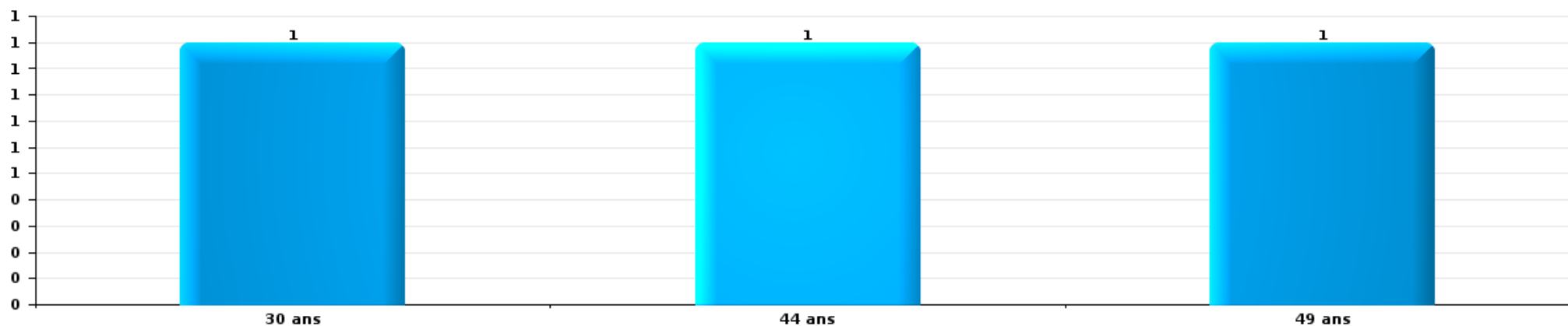
Drogues

Nombre de suspects-fait par âge (chronologique)



Fraude

Nombre de suspects-fait par âge (chronologique)





2.4. Nombre de suspects-fait selon l'âge des suspects identifiés (TOP 5 des figures criminelles)

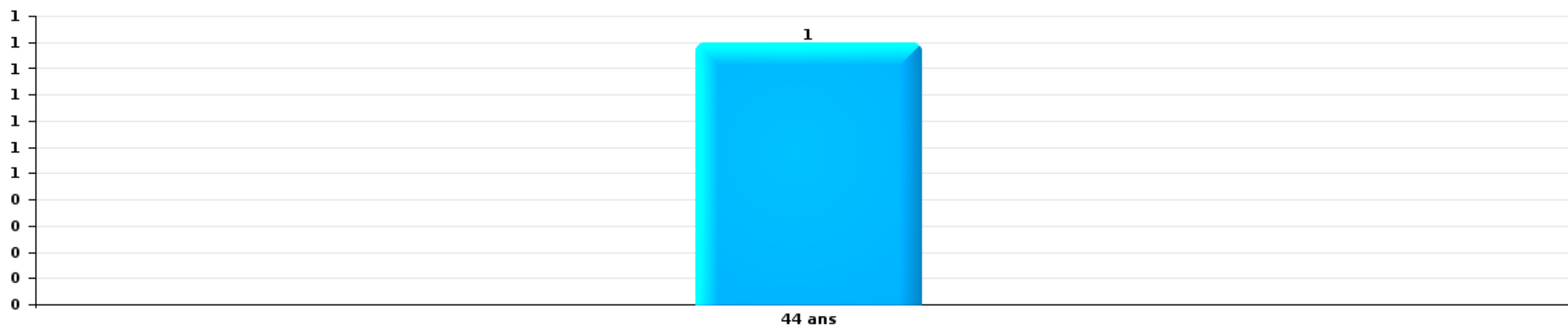
1) Lorsqu'un même suspect a commis plusieurs faits durant la période considérée, il est aussi comptabilisé plusieurs fois, qu'il ait le même âge ou non – 2) Les suspects au-dessous de 14 ans et à partir de 90 ans ne sont pas repris dans le tableau (voir également la note méthodologique)

Brugelette

2023

Dégradation de voiture

Nombre de suspects-fait par âge (chronologique)



STATISTIQUES POLICIERES DE CRIMINALITE

LIEU DE PERPETRATION: COMMUNE

Brugelette

***ANNEXE I: DETAIL PAR CATEGORIE DE DELIT
CODE PENAL***

Infraction Code pénal

Infr. contre l'intégrité physique

			2000	2013	2014	2015	2016	2017	2018	2019	2020	2021	2022	2023
Assassinat	Autres	Tent.								1				
		Sous-total								1				
Meurtre	Autres	Tent.										2	1	
		Sous-total										2	1	
Torture et maltraitance	Traitement dégradant	Acc.										1		
		Sous-total										1		
Coups et/ou blessures vol. en sphère familiale	Entre partenaires ou ex-partenaires	Acc.	2	3	5	7	3	6	11	13	5	12	7	14
	Lors d'un différend familial en général	Acc.	1											
		Tent.	1											
	Par les parents envers un mineur	Acc.			2	4		2	3	1		1	5	2
	Envers les parents	Acc.						1	1		2	1	3	1
	Sous-total		4	3	7	11	3	9	15	14	7	14	15	17
Coups et/ou blessures vol. hors sphère familiale	Bagarres (=coups réciproques)	Acc.	1	1	2	2	5	1	5	2	4	1		3
	Envers un mineur par une pers. ayant autorité	Acc.	1			4	2	1				2		
	Envers un mineur qualité de l'auteur inconnue	Acc.	1	1		2		1	2			1		2
	Envers pers. vulnérable (qualité auteur inconnue)	Acc.		1				1						
	Envers un arbitre de manifestation sportive	Acc.				1								
	Coups envers personnel autre service public	Acc.		1				1						
	Coups envers personnel institut d'enseignement	Acc.		1	2	2	1						2	1
	Non spécifié	Acc.	19	13	12	13	10	8	9	13	6	15	13	14
	Sous-total		22	18	16	24	18	13	16	15	10	19	15	20
Autres infr. volontaires. c/ l'intégrité phys.	Délaissement d'enfant ou personne vulnérable	Acc.		1	1		1						1	
	Abandon d'enfant dans le besoin	Acc.					1							
	Administration substances nuisibles	Acc.	1											
	Entrave méchante à la circulation	Acc.						1		1	1	1	1	
	Voies de faits et violences légères	Acc.	4		3				1	2	2	1	4	5
	Sous-total		5	1	4		2	2	2	3	2	5	7	1
Infr. involontaires contre l'intégrité physique	Coups et/ou blessures involontaires	Acc.			1				1	1	2	1		
	Morsure de chien	Acc.			1			2		2	2		1	
		Sous-total			2			2	1	3	4	1	1	
	Total		31	22	29	35	23	26	34	36	23	42	39	38

Infr. contre la liberté individuelle

		2000	2013	2014	2015	2016	2017	2018	2019	2020	2021	2022	2023
Enlèvement de mineur ou personne vulnérable	Autre enlèvement	Tent.											1
		Sous-total											1
		Total											1

Infr. contre les mœurs

			2000	2013	2014	2015	2016	2017	2018	2019	2020	2021	2022	2023
Viol n'ayant pas causé la mort	Victime < 10a	Acc.		1										
	Victime 10a - 14a	Acc.	1		2		2	2						
	Victime 14a - 16a	Acc.		1	1	1						1	1	
	Victime 16a - 18a	Acc.						1	1			1		
	Victime majeure	Acc.		2					1	3				1
	Sous-total		1	4	3	1	2	3	2	3		2	2	
Viol avec conséquence inconnue		Acc.	1											
	Sous-total		1											
Viol n'ayant pas causé la mort (nvCPS)	Victime < 16a	Acc.												1
	Victime 16a - 18a	Acc.										1		
	Victime majeure	Acc.											1	
	Sous-total											1	2	
Attentat à la pudeur avec violence / menace	Victime < 16a	Acc.		1		1				1				
	Victime 16a - 18a	Acc.		1										
	Victime majeure	Acc.						1				2		
	Sous-total		2	1	1	1	1	1	1	1	2	2		
Attentat à la pudeur sans violence / menace	Victime < 16a	Acc.		4	1		1	1		1	1			
	Victime 16a - 18a	Acc.		1	2		2	1						
	Victime âge inconnu	Acc.					1			1				
	Sous-total		5	3		4	2	2	2	1				
Pornographie infantine	Détention	Acc.									1			
	Distribution	Acc.								1	4	2		
	Sous-total									1	5	2		
Incitation à la débauche	Victime mineure	Acc.							1		2			
	Sous-total								1	2				
Outrage public aux bonnes mœurs	Actions (exhibitionnisme, etc.)	Acc.							1	1	1	1		
	Ecrits, images, objets	Acc.	2											
	Obscénités en public	Acc.	2											
	Exhibitionnisme (nvCPS)	Acc.												1
	Sous-total		4						1	1	1	1		1
Voyeurisme	Observation/enregistrement de nudité ou intimité	Acc.				1							1	
	Diffusion enregistrement nudité ou intimité	Acc.											1	
	Sous-total				1							2		
Diffusion de contenu à caractère sexuel (nvCPS)	Victime majeure	Tent.												1
	Sous-total													1
	Total		6	11	6	3	6	6	4	8	9	10	4	2

Infr. contre autres valeurs morales et sentiments

		2000	2013	2014	2015	2016	2017	2018	2019	2020	2021	2022	2023	
Harcèlement	Acc.		8	12	9	7	7	8	10	8	28	16	18	
	Sous-total		8	12	9	7	7	8	10	8	28	16	18	
Violation du secret professionnel	Acc.						1							
	Sous-total						1							
Atteinte à l'honneur	Calomnie et diffamation	Acc.	4	1	2	3	4	1	3	4	7	6	6	
	Déclaration calomnieuse	Acc.						1						
	Injures (Délit)	Acc.	2	1		1	2	2	2		8		3	
	Sous-total	10	6	2	2	4	6	4	5	4	15	6	9	
Vie privée	Violation de domicile par un particulier	Acc.				1	1		2			1		
	Violation du secret des lettres	Acc.									1			
	Sous-total	2				1	1		2		1	1		
Tapage nocturne	Acc.								1				1	
	Sous-total								1				1	
Abus faiblesses de personnes	Acc.									1				
	Sous-total									1				
		Total	12	14	14	11	12	15	12	18	13	44	23	28

Infr. relative au statut juridique de l'enfant

			2000	2013	2014	2015	2016	2017	2018	2019	2020	2021	2022	2023
Non-représentation d'enfants	Par les parents	Acc.		1	1	2	2	1	2	1	1			1
		Sous-total		1	1	2	2	1	2	1	1			1
		Total		1	1	2	2	1	2	1	1			1

Vol et extorsion

			2000	2013	2014	2015	2016	2017	2018	2019	2020	2021	2022	2023
Vol avec circ. aggr.	Avec violence	Acc.				1			1	2		1		1
		Tent.				1						2		
	Sans violence	Acc.	19	26	41	36	37	16	18	8	10	7	10	7
		Tent.	8	7	17	18	11	7	9	3	3	3	2	1
Sous-total			27	33	58	55	49	23	28	13	13	13	12	9
Vol sans circ. aggr.	Avec violence	Acc.		1	2	2				1	1			
	Sans violence, Vol à la tire	Acc.	1	6	5	3	6	4	8	8	2	7		2
	Sans violence, Vol domestique	Acc.	1	2	1		1	1			1	1	1	1
	Sans violence	Acc.	47	56	39	48	35	35	40	31	33	23	26	26
		Tent.	3	2	1			3		2	3		2	
Sous-total			52	67	48	53	42	43	48	42	40	31	29	29
Vol non spécifié		Acc.	20		1			1		1				
		Tent.	9											
	Sous-total			29		1		1		1				
Extorsion		Acc.			1	1	1		1					
		Tent.			1			1	1					2
	Sous-total					2	1	1	1	2				2
Total			108	100	109	109	92	68	78	56	53	44	41	40

Fraude

		2000	2013	2014	2015	2016	2017	2018	2019	2020	2021	2022	2023
Blanchiment d'argent	Acc.											1	
	Sous-total											1	
Recel	Recel simple	Acc.					1	1					
	Sous-total						1	1					
Grivèlerie	Logements	Acc.			1								
	Sous-total				1								
Détournement et destruction frauduleuse	Cel frauduleux D'argent, de papiers, etc.	Acc.		2	1	1			1	1	1	2	2
		Acc.							1				
	Sous-total		2	1	1			2	1	1	2	2	
Escroquerie	Fraude par internet	Acc.	2	3	1	1	4	6	5	15	15	16	21
		Tent.	1		1	1	1	2		2	1		2
	Escroquerie sans internet	Acc.	1	3		3			4	1	2	3	
		Tent.				1		1		2			
	Sous-total		4	6	2	6	5	9	9	20	18	19	23
Tromperie	Marchandises vendues / travail fourni	Acc.			1								
		Sous-total			1								
Abus de confiance et infr. apparentées	Abus de confiance	Acc.	4	1	2	2	2	1	2	1	5	4	6
		Acc.		1					1				
	Sous-total	4	2	2	2	2	1	3	1	5	4	6	
Abus de biens sociaux	Non spécifié	Acc.					1						
		Sous-total					1						
Infr. liées à l'insolvabilité	Non spécifié	Acc.		1									
		Sous-total		1									
		Total	8	11	7	9	9	11	14	22	24	26	31

Dégradation de la propriété

			2000	2013	2014	2015	2016	2017	2018	2019	2020	2021	2022	2023
Incendie volontaire	Dans lieu habité (de nuit)	Acc.				1	1		1		1			
	Dans un autre lieu (de jour)	Acc.	1		1	1	2							
	Dans un autre lieu (de nuit)	Acc.	1		2	1		1		1		2		
	Non spécifié	Acc.	1											
		Sous-total	3		1	4	4		2		2	2		
Incendie involontaire		Acc.	3	2			2	1	1		1	1	1	
		Sous-total	3	2			2	1	1		1	1	1	
Destruction, dénaturation, dégradation	Avec circ. aggr.	Acc.								1	1	1		
	Non spécifié	Acc.	11											
		Sous-total	11							1	1	1		
Vandalisme	Sur véhicules	Acc.	3	23	13	10	11	6	16	9	6	10	12	6
	Sur autres biens mobiliers	Acc.	10		2		2	3	1	4	3	3	2	2
	Graffitis	Acc.	1		1									
	Autres détériorations sur biens immobiliers	Acc.	6	9	5	1	3	4	8	2	8	4	6	3
	Dégradation de clôture	Acc.									3	3	2	1
		Sous-total	20	32	21	11	16	13	25	15	20	20	22	12
		Total	37	34	22	15	22	14	28	16	24	24	23	12

Infr. contre la sécurité publique

			2000	2013	2014	2015	2016	2017	2018	2019	2020	2021	2022	2023
Organisation criminelle	Acc.									1				
	Sous-total									1				
Association de malfaiteurs	Acc.							1						
	Sous-total							1						
Evasion de prisonniers	Non-respect surveillance électronique	Acc.					1							
	Sous-total						1							
Menaces	Verbales	Acc.	6	2	8	9	9	8	8	5	7	14	7	4
	Ecrites	Acc.		5	2	2		5	2	8	2	7	2	4
	Par gestes, emblèmes	Acc.	3		3	3	1	2	4	1	5	10	5	1
	Alerte à la bombe	Acc.												1
	Non spécifié	Acc.	4											
	Sous-total		13	7	13	14	10	15	14	14	14	31	14	10
	Total		13	7	13	14	11	16	14	15	14	31	14	10

Infr. contre l'autorité publique

		2000	2013	2014	2015	2016	2017	2018	2019	2020	2021	2022	2023
Rébellion	Rébellion armée	Acc.										1	
	Rébellion non armée	Acc.	1	1	2	1	1		2	1		2	
	Non spécifié	Acc.									1		
		Sous-total		1	1	2	1	1		2	1	1	3
Outrages		Acc.	1		3		1		1		3	2	2
		Sous-total	1		3		1		1		3	2	2
		Total	2	1	5	1	2		3	1	4	5	2

Infr. contre la foi publique

			2000	2013	2014	2015	2016	2017	2018	2019	2020	2021	2022	2023
Faux en écritures	Faux en écritures	Acc.	3	1	2	2		1		2	1	1		
	Usage de faux en écrit. et écrit. falsifiées	Acc.				1	2	3	1		1	2	1	
		Sous-total	3	1	2	3	2	4	1	2	2	3	1	
Usurpation	De nom	Acc.	1	1		1	1	4			3	3		6
		Sous-total	1	1		1	1	4			3	3		6
Contrefaçon / falsification	Contrefaçon	Acc.						1			1			
		Sous-total						1			1			
Fausses monnaies	Emission	Acc.		1	2	9	5	5						
	Non spécifié	Acc.	1											
	Autres	Acc.									1			
		Tent.											1	
		Sous-total	1	1	2	9	5	5			1	1		
Faux en justice	Fausses déclarations	Acc.					1							
		Sous-total					1							
		Total	5	3	4	13	9	14	1	2	7	7	1	6



Brugellette

Infraction Code pénal

Infr. contre la famille

	2000	2013	2014	2015	2016	2017	2018	2019	2020	2021	2022	2023
Abandon de famille Acc.				1								
Sous-total				1								
Refus du droit aux relations personnelles Acc.	3	2	2	2	7	4	5	16	17	1	4	9
Sous-total	3	2	2	2	7	4	5	16	17	1	4	9
Non-acquittement pension alimentaire Acc.	2		4	2	1	1	2					
Sous-total	2		4	2	1	1	2					
Total	5	2	6	5	8	5	7	16	17	1	4	9

Criminalité informatique

	2000	2013	2014	2015	2016	2017	2018	2019	2020	2021	2022	2023
Hacking Acc.				3		1	2					1
Sous-total				3		1	2					1
Faux en informatique Acc.						1			1			
Sous-total						1			1			
Fraude informatique Acc.			2	2	3	1	5	1	3	6	4	3
Tent.				1	1	1	1	2				
Sous-total			2	3	4	2	6	3	3	6	4	3
Sabotage Acc.		1	1									
Sous-total		1	1									
Total		1	3	6	4	4	8	3	4	6	4	4

Marchand de sommeil

	2000	2013	2014	2015	2016	2017	2018	2019	2020	2021	2022	2023
Sans circ. aggr. Acc.									1			
Sous-total									1			
Total									1			



Traite des êtres humains

		2000	2013	2014	2015	2016	2017	2018	2019	2020	2021	2022	2023
Exploitation économique	Acc.						1		1				
	Sous-total						1		1				
	Total						1		1				

Autres infractions Code pénal

		2000	2013	2014	2015	2016	2017	2018	2019	2020	2021	2022	2023
	Acc.											2	
	Sous-total											2	
	Total											2	

Contravention Code pénal

		2000	2013	2014	2015	2016	2017	2018	2019	2020	2021	2022	2023
Injures (Contravention)	Acc.	2											
	Sous-total	2											
Autres contraventions CP	Acc.	3		2	1								
	Sous-total	3		2	1								
	Total	5		2	1								

STATISTIQUES POLICIERES DE CRIMINALITE

LIEU DE PERPETRATION: COMMUNE

Brugelette

***ANNEXE II: DETAIL PAR CATEGORIE DE DELIT
LOIS SPECIALES***



Brugellette

Infraction Lois spéciales

Drogues

			2000	2013	2014	2015	2016	2017	2018	2019	2020	2021	2022	2023
Détention	Acc.		8	4	5	10	15	2	5	8	1	5	2	1
	Sous-total		8	4	5	10	15	2	5	8	1	5	2	1
Usage	Usage en groupe	Acc.	12											
	Usage individuel	Acc.	8											
	Faciliter l'usage	Acc.												1
	Sous-total		20											1
Importation et exportation	Acc.		2			1								
	Sous-total		2			1								
Fabrication	Acc.			1			1			1	1	2		
	Sous-total			1			1			1	1	2		
Commerce	Acc.		3			2	2	1	2	2	1	2		
	Sous-total		3			2	2	1	2	2	1	2		
	Total		33	5	5	13	18	3	7	11	3	9	2	2

Législation sur les étrangers

			2000	2013	2014	2015	2016	2017	2018	2019	2020	2021	2022	2023
Transmigration illégale	Mariages simulés/blancs sans récompense/contrainte	Acc.				1	1	1		1	1	1		1
	Cohab. légale de complais. sans récompense/contr.	Acc.												1
	Accès au territoire	Acc.								1				
	Séjour	Acc.		1	3	1	1		2	1	4		4	
	Éloignement	Acc.		1										
	Inscription au registre des étrangers	Acc.			2		12		1	1	1	1	1	
	Sous-total			2	5	2	14	1	3	4	6	2	4	2
	Total			2	5	2	14	1	3	4	6	2	4	2



Environnement

			2000	2013	2014	2015	2016	2017	2018	2019	2020	2021	2022	2023
Déchets	Transport de déchets	Acc.		2	1	4	8	2						
	Déchets par professionnel	Acc.				1								1
	Déchets par particulier	Acc.		1	3				1		2	3	1	
	Déchets par personne indéterminée	Acc.	8											
	Sous-total		8	3	4	5	8	2	1		2	3	1	1
Autres que déchets	Urbanisme	Acc.	2		1	2	5					2		
	Permis d'environnement	Acc.			1	2								
	Pollution de l'eau	Acc.		1										
	Autres nuisances en matière d'environnement	Acc.	2		1	1								
	Sous-total		4	1	3	5	5					2		
Biodiversité / Faune et flore	Bien-être animal	Acc.	3				2	1	1			1	1	1
	Sous-total		3				2	1	1			1	1	1
	Total		15	4	7	10	13	4	2	1	2	6	2	2

Armes et explosifs

			2000	2013	2014	2015	2016	2017	2018	2019	2020	2021	2022	2023
Détention illégale	Arme à feu	Acc.		1	4	5	2	1		11	5	8	4	
	Arme blanche ou non à feu	Acc.				2	2	1			1	1	1	
	Munition	Acc.			1								1	
	Non spécifié	Acc.				1								
	Sous-total			1	5	8	4	2		11	6	9	6	
Port / transport illégal	Arme blanche ou non à feu	Acc.		1		1				1				
	Non spécifié	Acc.	4											
	Sous-total		4	1		1				1				
Commerce illégal	Arme à feu	Acc.											1	
	Arme blanche ou non à feu	Acc.				1								
	Sous-total					1							1	
Autre	Vente par correspondance/internet d'arme à feu	Acc.												1
	Sous-total													1
	Total		4	2	5	9	5	2		12	6	9	7	1



Protection de la personne

			2000	2013	2014	2015	2016	2017	2018	2019	2020	2021	2022	2023
Discrimination	Racisme et xénophobie	Acc.						2						
	Fondée sur son orientation sexuelle (homophobie)	Acc.							1		1			
	Autre discrimination	Acc.			1									
		Sous-total			1			2	1		1			
Protection de la vie privée		Acc.	3	2		1		3			1	2		
		Sous-total	3	2		1		3			1	2		
Droit à l'image		Acc.						1						2
		Sous-total						1						2
		Total	3	2	1	1		6	1		2	2		2



Brugelette

Infraction Lois spéciales

Sécurité privée

		2000	2013	2014	2015	2016	2017	2018	2019	2020	2021	2022	2023
Entreprises de gardiennage / de sécurité	Acc.	1											
	Sous-total:	1											
	Total:	1											

Protection de la jeunesse

		2000	2013	2014	2015	2016	2017	2018	2019	2020	2021	2022	2023
Législation sur l'obligation scolaire	Acc.	2		2				4			1		1
	Sous-total:	2		2				4			1		1
Législation sur la protection de la jeunesse	Acc.		4	4	7	8	4	20	14	10	12	17	17
	Sous-total:		4	4	7	8	4	20	14	10	12	17	17
	Total:	2	4	6	7	8	4	24	14	10	13	17	18

Code pénal social

		2000	2013	2014	2015	2016	2017	2018	2019	2020	2021	2022	2023
Harcèlement au travail	Acc.			2	1		1			1			
	Sous-total:			2	1		1			1			
Fraude sociale aux cotisations (travail au noir)	Acc.			5		2	1	1	1	1			
	Sous-total:			5		2	1	1	1	1			
Infr. contre foi publique en droit pénal social	Acc.												1
	Sous-total:												1
Autres	Acc.								1	1		1	
	Sous-total:								1	1		1	
	Total:			7	1	2	2	1	2	3		1	1



Ivresse et alcool

		2000	2013	2014	2015	2016	2017	2018	2019	2020	2021	2022	2023
Ivresse publique	Acc.		1			1		1	1	1	1	1	1
	Sous-total:		1			1		1	1	1	1	1	1
	Total:		1			1		1	1	1	1	1	1

Registre de population

		2000	2013	2014	2015	2016	2017	2018	2019	2020	2021	2022	2023
	Acc.		11	10	15	6	8	8	11	8	5	9	4
	Sous-total:		11	10	15	6	8	8	11	8	5	9	4
	Total:		11	10	15	6	8	8	11	8	5	9	4

Carte d'identité

		2000	2013	2014	2015	2016	2017	2018	2019	2020	2021	2022	2023
Pas en possession	Acc.	6											
	Sous-total:	6											
Endommagée	Acc.	1											
	Sous-total:	1											
	Total:	7											

Santé publique

		2000	2013	2014	2015	2016	2017	2018	2019	2020	2021	2022	2023
Denrées alimentaires	Acc.						1						
	Sous-total:						1						
Refus ou négligence respect mesures	Acc.									41	2		
	Sous-total:									41	2		
Autres	Acc.									13	3		
	Sous-total:									13	3		
	Total:						1			54	5		



Travail

		2000	2013	2014	2015	2016	2017	2018	2019	2020	2021	2022	2023
Commerce ambulant	Acc.			1									
	Sous-total:			1									
Fraude sociale aux cotisations (travail au noir)	Acc.	1			2	3				2	2		
	Sous-total:	1			2	3				2	2		
Tourisme et hôtellerie	Acc.				1								
	Sous-total:				1								
Autres	Acc.				1			1			1		
	Sous-total:				1			1			1		
	Total:	1		1	4	3		1		2	3		

Protection des revenus publics

		2000	2013	2014	2015	2016	2017	2018	2019	2020	2021	2022	2023
Fraude sociale aux allocations	Acc.		2	2		7	1		1	3			
	Sous-total:		2	2		7	1		1	3			
	Total:		2	2		7	1		1	3			

Législation économique

		2000	2013	2014	2015	2016	2017	2018	2019	2020	2021	2022	2023
Sociétés	Acc.	1											
	Sous-total:	1											
	Total:	1											



Pratiques commerciales

		2000	2013	2014	2015	2016	2017	2018	2019	2020	2021	2022	2023
Pratiques du marché et protection du consommateur	Acc.			1									
	Sous-total:			1									
Registre de commerce	Acc.	1											
	Sous-total:	1											
Autres	Acc.	1									1		
	Sous-total:	1									1		
	Total:	2		1							1		

Autres lois spéciales

		2000	2013	2014	2015	2016	2017	2018	2019	2020	2021	2022	2023
Transport	Acc.		1						1				
	Sous-total:		1						1				
Infractions Loi police chemins de fer	Acc.					19	6		2	4		2	
	Sous-total:					19	6		2	4		2	
Autres	Acc.		4										
	Sous-total:		4										
	Total:		5			19	6		3	4		2	

STATISTIQUES POLICIERES DE CRIMINALITE

LIEU DE PERPETRATION: COMMUNE

Brugelette

***ANNEXE III: DETAIL
FIGURES CRIMINELLES / PHENOMENES***



Brugellette

FC Vol moyen de transport

		2000	2013	2014	2015	2016	2017	2018	2019	2020	2021	2022	2023
Vol de voiture	Acc.	10	3	6	5	2	2	1		3		1	
	Tent.	5			5		1	1					
	Total	15	3	6	10	2	3	2		3		1	
Vol de moto	Acc.	2					1			2		1	
	Total	2					1			2		1	
Carjacking	Acc.				1								
	Total				1								
Vol dans les garages	Acc.	1		2						1			
	Total	1		2						1			
Vol de vélomoteur	Acc.	2	3	2	1			2	1				
	Tent.						1	1					
	Total	2	3	2	1		1	3	1				
Vol de vélo	Acc.	8				2	2	1	2	3		1	
	Total	8				2	2	1	2	3		1	



FC Cambriolage

		2000	2013	2014	2015	2016	2017	2018	2019	2020	2021	2022	2023
Cambriolage dans habitation	Acc.	10	8	15	7	12	8	11	4	3	5	3	4
	Tent.	2	4	13	11	5	5	2	3	3	2	1	
	Total	12	12	28	18	17	13	13	7	6	7	4	4
Cambriolage ds entreprise ou commerce	Acc.	3	3	2	2	2	2	1	1			1	
	Tent.	2			1	1		1					
	Total	5	3	2	3	3	2	2	1			1	
Cambriolage ds service public ou bâtiment administ	Acc.	5	1	1	1	9	2	2			1		
	Tent.	3	1	1		3							
	Total	8	2	2	1	12	2	2			1		
Vol au béliier	Acc.						1						
	Total						1						
Cambriolage dans bâtiment (total)	Acc.	18	12	18	10	23	12	14	5	3	6	4	4
	Tent.	7	5	14	12	9	5	3	3	3	2	1	
	Total	25	17	32	22	32	17	17	8	6	8	5	4

FC Vol autre

		2000	2013	2014	2015	2016	2017	2018	2019	2020	2021	2022	2023
Vol à main armée	Acc.				1				1		1		1
	Tent.										1		1
	Total				1				1		2		2
Vol avec violence sans arme	Acc.		1	3	3	2		3	2	1			
	Tent.			1		1	1				1		1
	Total		1	4	3	3	1	3	2	1	1		1
Vol dans ou sur un véhicule	Acc.	10	12	15	14	5	2	2	4	4	2	1	1
	Tent.	5	1	2		1	2	2		1			
	Total	15	13	17	14	6	4	4	4	5	2	1	1
Vol d'armes et explosifs	Acc.	3		3		2	1	2	1				
	Total	3		3		2	1	2	1				



FC Vol autre

		2000	2013	2014	2015	2016	2017	2018	2019	2020	2021	2022	2023
Vol à l'arraché	Acc.			2	1			1	1		1		
	Total			2	1			1	1		1		
Vol à la tire	Acc.	1	7	7	4	7	4	10	9	3	7		2
	Total	1	7	7	4	7	4	10	9	3	7		2
Vol à l'étalage	Acc.	1	3	1	5	5	6	5	2	6	3	5	2
	Tent.										1		
	Total	1	3	1	5	5	6	5	2	6	4	5	2
Vol par ruse	Acc.	1	1	1				2					
	Total	1	1	1				2					
Vol de métaux	Acc.		3	2	6		4	1		2	2		
	Tent.						1						
	Total		3	2	6		5	1		2	2		
Vol sur les chantiers	Acc.	2	2	4	4	3	2		1	1	2	4	1
	Tent.		1	1			2	1					
	Total	2	3	5	4	3	4	1	1	1	2	4	1
Vol d'animaux	Acc.			2		1	1	1					
	Total			2		1	1	1					

Criminalité ICT

		2000	2013	2014	2015	2016	2017	2018	2019	2020	2021	2022	2023
Fraude de cartes de paiements	Acc.				1		1	1		2	3		
	Total				1		1	1		2	3		
Phishing	Acc.			1									
	Tent.					1							
	Total			1		1							
Skimming	Acc.										1		
	Total										1		



FC Autre

		2000	2013	2014	2015	2016	2017	2018	2019	2020	2021	2022	2023
Violence contre les métiers d'intérêt général	Acc.		2	2	2	1	1					2	1
	Total		2	2	2	1	1					2	1
Viol collectif	Acc.										1		
	Total										1		
Graffiti	Acc.	1		1									
	Total	1		1									
Dégradation de voiture	Acc.	3	24	12	9	11	4	17	8	6	9	11	6
	Total	3	24	12	9	11	4	17	8	6	9	11	6
Rixe au couteau	Acc.					1							
	Total					1							



PH Violence intrafamiliale (VIF)

		2000	2013	2014	2015	2016	2017	2018	2019	2020	2021	2022	2023
VIF: physique, dans le couple	Acc.	2	3	5	7	4	6	11	13	5	12	8	14
	Tent.								1				
	Total	2	3	5	7	4	6	11	14	5	12	8	14
VIF: physique, envers des descendants	Acc.		1	2	4	1	2	3	2	1	1	6	2
	Tent.												
	Total		1	2	4	1	2	3	2	1	1	6	2
VIF: physique, envers d'autres membres	Acc.	1		1	1		2	1		2	1	6	2
	Tent.	1											
	Total	2		1	1		2	1		2	1	6	2
VIF: sexuelle, dans le couple	Acc.								1			1	
	Tent.												
	Total								1			1	
VIF: sexuelle, envers des descendants	Acc.		1										
	Tent.												
	Total		1										
VIF: psychique, dans le couple	Acc.	3	5	4	5	9	5	7	18	19	4	6	10
	Tent.												
	Total	3	5	4	5	9	5	7	18	19	4	6	10
VIF: psychique, envers des descendants	Acc.						1	1				1	
	Tent.												
	Total						1	1				1	
VIF: psychique, envers d'autres membres	Acc.			1	1				2		1		
	Tent.												
	Total			1	1				2		1		
VIF: économique, dans le couple	Acc.		1	1	1	1			2			1	
	Tent.												
	Total		1	1	1	1			2			1	
VIF: économique, envers des descendants	Acc.									1			
	Tent.												
	Total									1			
VIF: économique, envers d'autres membres	Acc.	3		4	3	1	1	2	2				
	Tent.												
	Total	3		4	3	1	1	2	2				



PH Drogues

		2000	2013	2014	2015	2016	2017	2018	2019	2020	2021	2022	2023
Vente de cocaïne	Acc.								1				
	Total								1				
Vente de drogues synthétiques	Acc.				1								
	Total				1								
Production de cannabis (culture)	Acc.										1		
	Total										1		

PH Trafic d'armes

		2000	2013	2014	2015	2016	2017	2018	2019	2020	2021	2022	2023
Commerce et production d'arme à feu et mun.	Acc.											1	1
	Total											1	1
Commerce et production d'arme non à feu	Acc.				1								
	Total				1								

PH Traite des êtres humains

		2000	2013	2014	2015	2016	2017	2018	2019	2020	2021	2022	2023
TEH - exploitation économique	Acc.						1		1				
	Total						1		1				

PH Violence dans l'espace public

		2000	2013	2014	2015	2016	2017	2018	2019	2020	2021	2022	2023
Violence physique (transport public)	Acc.	1			2		2		1	1	2		4
	Total	1			2		2		1	1	2		4
Violence physique (voie publique)	Acc.	6	6	5	6	7	2	8	8	6	8	4	6
	Tent.								1		1		1
	Total	6	6	5	6	7	2	8	9	6	9	4	7
Violence physique (autre endroit public)	Acc.					1							1
	Total					1							1
Violence physique (endroit accessible au public)	Acc.	5	2	4	6	1	2	3	1		2		1
	Total	5	2	4	6	1	2	3	1		2		1



PH Violence dans l'espace public

		2000	2013	2014	2015	2016	2017	2018	2019	2020	2021	2022	2023
Violence sexuelle (transport public)	Acc.	2											
	Total	2											
Violence sexuelle (voie publique)	Acc.								2		1		
	Total								2		1		
Violence sexuelle (autre endroit public)	Acc.		1	1									
	Total		1	1									
Violence sexuelle (endroit accessible au public)	Acc.		1						2		2		
	Total		1						2		2		
Violence psychique (transport public)	Acc.			1		1			2	2		1	2
	Total			1		1			2	2		1	2
Violence psychique (voie publique)	Acc.	8	2	3	4	6	4	6	5	5	15	5	8
	Total	8	2	3	4	6	4	6	5	5	15	5	8
Violence psychique (autre endroit public)	Acc.				1								1
	Total				1								1
Violence psychique (endroit accessible au public)	Acc.	2	1	3	5		2		1	3	3		1
	Total	2	1	3	5		2		1	3	3		1
Vol à main armée (voie publique)	Acc.												1
	Tent.												1
	Total												2
Vol avec violence sans arme (transport public)	Acc.					1							
	Total					1							
Vol avec violence sans arme (voie publique)	Acc.		1	2	1				2	1			
	Total		1	2	1				2	1			
Vol avec violence sans arme (endr. acces. au pub.)	Acc.			1	2								
	Tent.										1		
	Total			1	2						1		



PH Autre

		2000	2013	2014	2015	2016	2017	2018	2019	2020	2021	2022	2023
Faux policiers	Acc.							1					
	Total							1					
Cyberharcèlement	Acc.		1	1	1			1	5		2	1	6
	Total		1	1	1			1	5		2	1	6
Fraude à l'identité	Acc.	3	1		1	1	4	1	1	3	3		6
	Total	3	1		1	1	4	1	1	3	3		6

STATISTIQUES POLICIERES DE CRIMINALITE

LIEU DE PERPETRATION: COMMUNE

Brugelette

***ANNEXE IV: FAITS ENREGISTRES
NON CRIMINELS***



Brugelette

Faits non criminels

Maladies / Décès / Disparition

	2000	2013	2014	2015	2016	2017	2018	2019	2020	2021	2022	2023
Suicide		1	4	1	1	2		1	3	3	1	3
Personne malade			2		2		1		2			1
Décès naturel	1										2	
Disparition (personne disparue)	5		1	1	1	1	1	2	1	6		1
Accident (sauf roulage)					2	1				1		
Sécurité des travailleurs (accident du travail)												2
Autres	1											
Total	7	1	7	2	6	4	2	3	6	10	3	7

Appels

	2000	2013	2014	2015	2016	2017	2018	2019	2020	2021	2022	2023
Appels	2		1								1	
Total	2		1								1	

Problèmes sociaux

	2000	2013	2014	2015	2016	2017	2018	2019	2020	2021	2022	2023
Différends familiaux	1	7	1	1		1	4	1	3	1	5	1
Différend (pas de coups)	5	5	4	4	5	3	4	3	2	5	3	2
Affaire civile		1	3	1							2	1
Protection de la jeunesse	13	7	5	7	9	19	34	22	11	26	14	1
Autres	4					1	1				1	
Total	23	20	13	13	14	24	43	26	16	32	25	5



Catastrophes

	2000	2013	2014	2015	2016	2017	2018	2019	2020	2021	2022	2023
Dégâts tempête				1								
Total				1								

Ordre public

	2000	2013	2014	2015	2016	2017	2018	2019	2020	2021	2022	2023
Troubles			1					2		1	1	
Total			1					2		1	1	

Agissements suspects

	2000	2013	2014	2015	2016	2017	2018	2019	2020	2021	2022	2023
	1			4		2				1		1
Total	1			4		2				1		1

Objets trouvés

	2000	2013	2014	2015	2016	2017	2018	2019	2020	2021	2022	2023
					1							
Total					1							

Objets perdus

	2000	2013	2014	2015	2016	2017	2018	2019	2020	2021	2022	2023
	6	53	57	83	81	75	75	85	86	69	61	59
Total	6	53	57	83	81	75	75	85	86	69	61	59



Autres non-infractions

	2000	2013	2014	2015	2016	2017	2018	2019	2020	2021	2022	2023
Non-respect des conditions						1	1				2	1
Procès-verbal d'information	4	5	4	4	4	1	1	3	3	5		2
Notification			1			1	3				2	1
Demande signalement surveillance électronique												1
Fonction de contrôle armes									1	5	1	
Autres non infractions	21											
Total	25	5	5	4	4	3	5	3	4	10	5	5