

# ***STATISTIQUES POLICIERES DE CRIMINALITE***

---

*LIEU DE PERPETRATION: COMMUNE*

**Braine-le-Comte**

**2000 - 2023**

*Police fédérale - DGRIDRIIBIPOL*

# ***STATISTIQUES POLICIERES DE CRIMINALITE***

---

*LIEU DE PERPETRATION: COMMUNE*

**Braine-le-Comte**

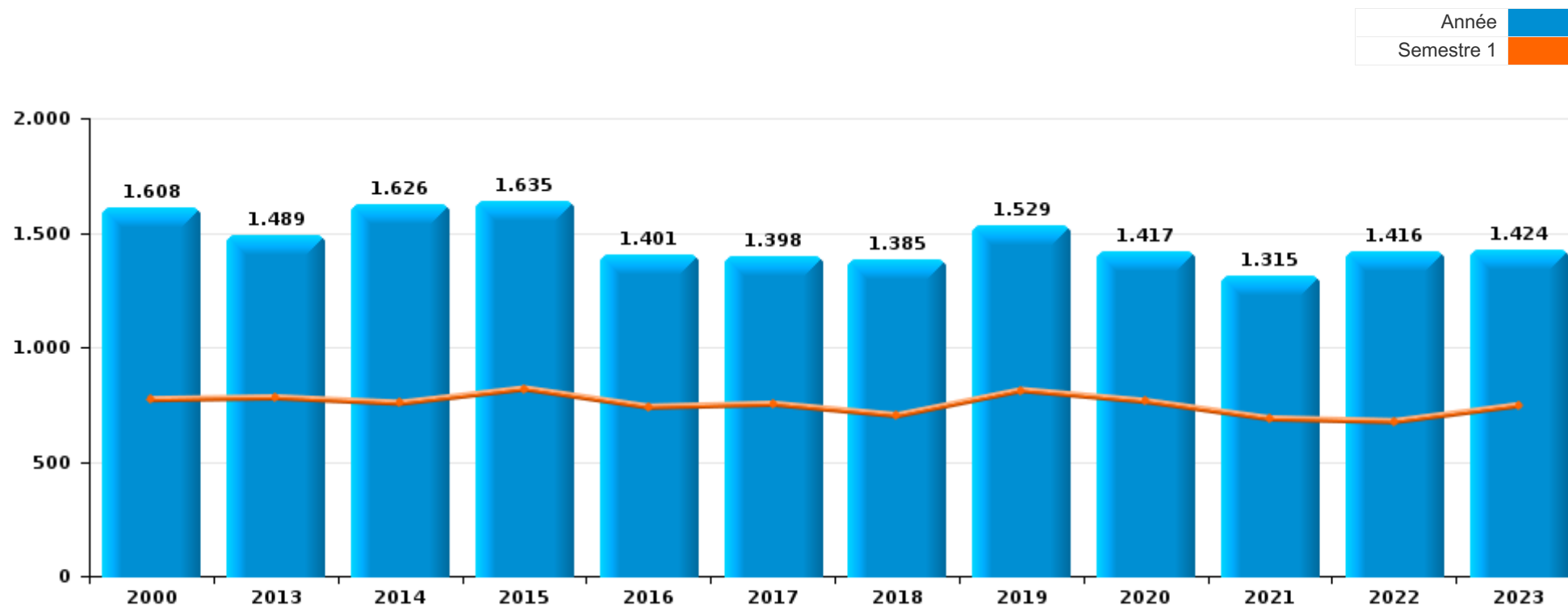
***PARTIE I : INFRACTIONS JUDICIAIRES***

## CRIMINALITE ENREGISTREE COMMISE AU NIVEAU DE LA COMMUNE



### Braine-le-Comte

	2000	2013	2014	2015	2016	2017	2018	2019	2020	2021	2022	2023
Nombre total des délits	1.608	1.489	1.626	1.635	1.401	1.398	1.385	1.529	1.417	1.315	1.416	1.424





Braine-le-Comte

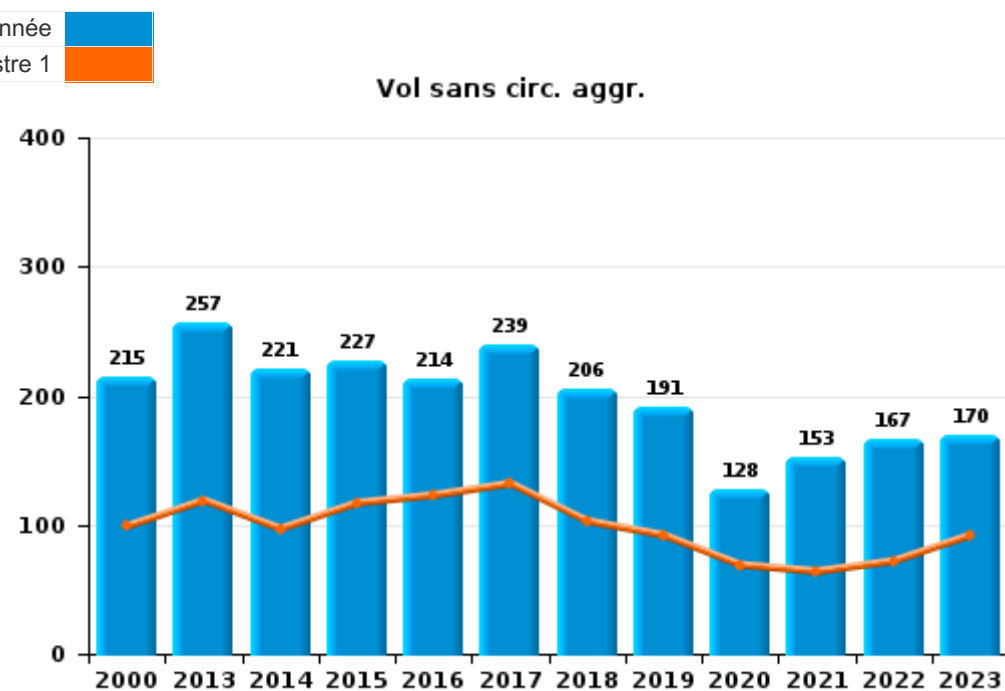
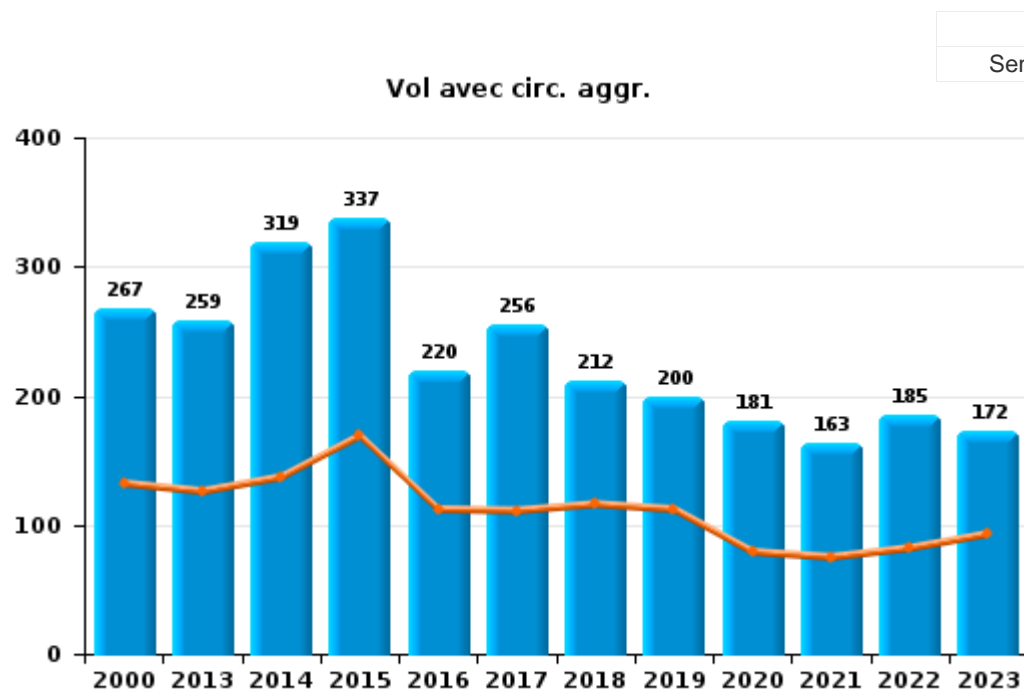
	2000	2013	2014	2015	2016	2017	2018	2019	2020	2021	2022	2023
Vol et extorsion	684	528	548	579	443	502	422	402	322	331	358	352
Infr. contre l'intégrité physique	131	150	166	183	172	142	152	134	143	158	163	145
Dégradation de la propriété	187	202	206	161	135	124	153	129	98	109	109	110
Criminalité informatique		51	44	53	43	65	113	249	86	102	186	169
Fraude	65	57	73	62	56	87	73	96	96	96	163	156
Infr. contre la sécurité publique	122	76	104	143	108	72	55	54	64	74	66	74
Infr. contre autres valeurs morales et sentiments	30	82	123	125	99	83	69	64	79	80	99	65
Registre de population	1	82	100	69	83	56	75	74	53	42	28	44
Drogues	157	37	48	19	41	43	32	75	37	35	23	42
Protection de la jeunesse	10	13	23	27	29	29	48	42	55	53	51	65
Infr. contre la foi publique	25	50	46	45	33	18	22	28	18	30	25	23
Infr. contre la famille	35	37	23	37	27	22	13	13	20	21	16	24
Législation sur les étrangers	1	16	13	17	8	22	35	30	28	37	34	34
Santé publique	1	1	1				3		211	44		
Infr. contre les mœurs	14	18	15	12	13	21	25	26	35	14	29	21
Armes et explosifs	16	11	21	17	17	36	13	30	14	21	7	20
Environnement	16	15	14	20	29	17	14	13	10	8	11	10
Infr. contre l'autorité publique	7	12	15	12	14	18	18	11	9	26	8	8
Autres lois spéciales	10		2	9	20	16	13	15	15	2	6	3
Code pénal social		4	15	13	6	11	15	11	5	10	4	6
Ivresse et alcool	5	11	2	1	2		1	1		1	18	33
Protection de la personne	6	17	2	8	4	4	5	8	4	5	4	7
Infr. relative au statut juridique de l'enfant	5	3	4	10	2	2	9	10	10	6	1	5
Carte d'identité	44	2	1	1	2	1	1	3				
Contravention Code pénal	27	3	2	1	1							
Travail	4	4	7	4		3	1	1	1		1	2
Protection des revenus publics	1	1	1	4	3	1	2	2	3	2	2	3
Infr. contre la liberté individuelle	1	3	2		5		1	2		3	2	2
Exercice illégal de l'autorité publique	1	2	2			1		2		3	1	1
Hormones et dopage					2	1		2				
Pratiques commerciales	1		1	1	1	1						
Autres infractions Code pénal			1		2		1					
Législation économique		1	1							1		
Traite des êtres humains				1	1		1					
Infr. contre la Sécurité de l'Etat				1				1				
Marchand de sommeil								1			1	
Code pénal militaire et milice									1			
Provocation crime ou délits										1		
Sécurité privée	1											
<b>Sous-total</b>	<b>1.608</b>	<b>1.489</b>	<b>1.626</b>	<b>1.635</b>	<b>1.401</b>	<b>1.398</b>	<b>1.385</b>	<b>1.529</b>	<b>1.417</b>	<b>1.315</b>	<b>1.416</b>	<b>1.424</b>
<b>Contravention règlement policier local</b>		11	7	12	35	60	52	55	45	43	66	67
<b>Sous-total</b>		<b>11</b>	<b>7</b>	<b>12</b>	<b>35</b>	<b>60</b>	<b>52</b>	<b>55</b>	<b>45</b>	<b>43</b>	<b>66</b>	<b>67</b>
<b>Total</b>	<b>1.608</b>	<b>1.500</b>	<b>1.633</b>	<b>1.647</b>	<b>1.436</b>	<b>1.458</b>	<b>1.437</b>	<b>1.584</b>	<b>1.462</b>	<b>1.358</b>	<b>1.482</b>	<b>1.491</b>



I.1. Catégorie des infractions : Vol et extorsion (top 5 des infractions au niveau national 2023)

Braine-le-Comte

	2000	2013	2014	2015	2016	2017	2018	2019	2020	2021	2022	2023
Vol avec circ. aggr.	267	259	319	337	220	256	212	200	181	163	185	172
Vol sans circ. aggr.	215	257	221	227	214	239	206	191	128	153	167	170
Vol non spécifié	185	3	2	3	4	1	1	1	1	1	1	1
Extorsion	17	8	6	12	5	6	3	10	12	14	5	9
Autres		1										
<b>Total</b>	<b>684</b>	<b>528</b>	<b>548</b>	<b>579</b>	<b>443</b>	<b>502</b>	<b>422</b>	<b>402</b>	<b>322</b>	<b>331</b>	<b>358</b>	<b>352</b>

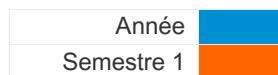




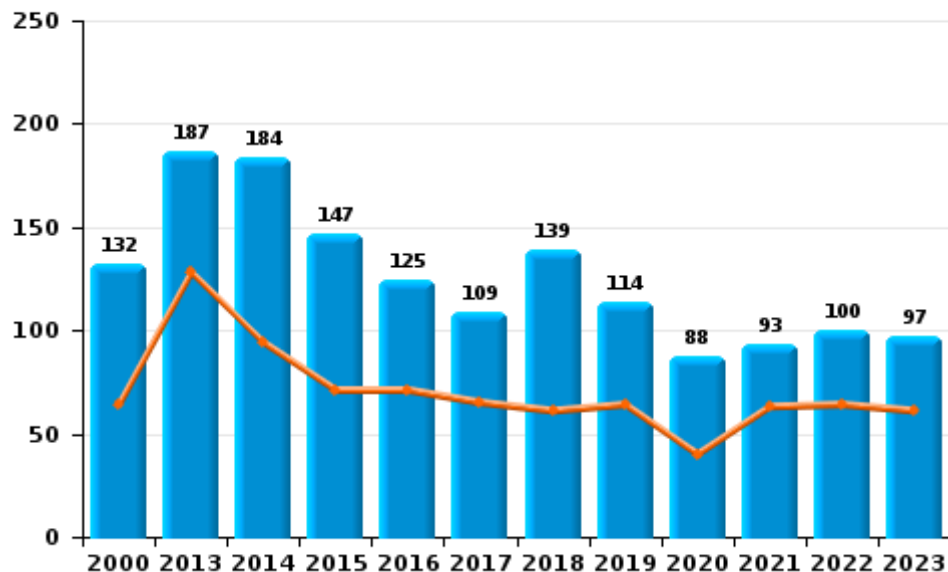
I.2. Catégorie des infractions : Dégradation de la propriété (top 5 des infractions au niveau national 2023)

Braine-le-Comte

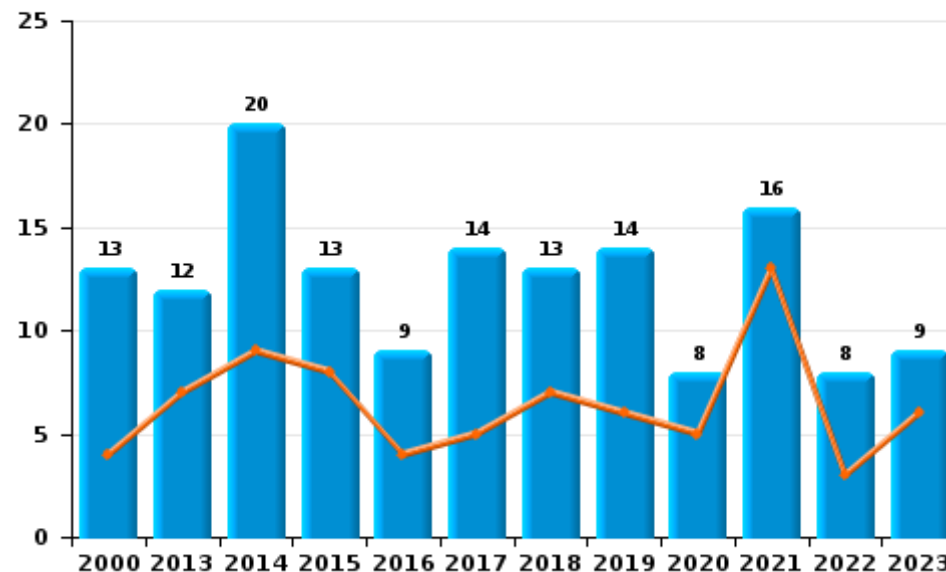
	2000	2013	2014	2015	2016	2017	2018	2019	2020	2021	2022	2023
Vandalisme	132	187	184	147	125	109	139	114	88	93	100	97
Incendie volontaire	10	6	9	7	5	8	8	7	3	8	2	4
Incendie involontaire	3	6	11	6	4	6	5	7	5	8	6	5
Destruction, dénaturation, dégradation	42	3	2	1	1	1	1	1	2			4
Destruction par explosion volontaire											1	
<b>Total</b>	<b>187</b>	<b>202</b>	<b>206</b>	<b>161</b>	<b>135</b>	<b>124</b>	<b>153</b>	<b>129</b>	<b>98</b>	<b>109</b>	<b>109</b>	<b>110</b>



Vandalisme



Incendie

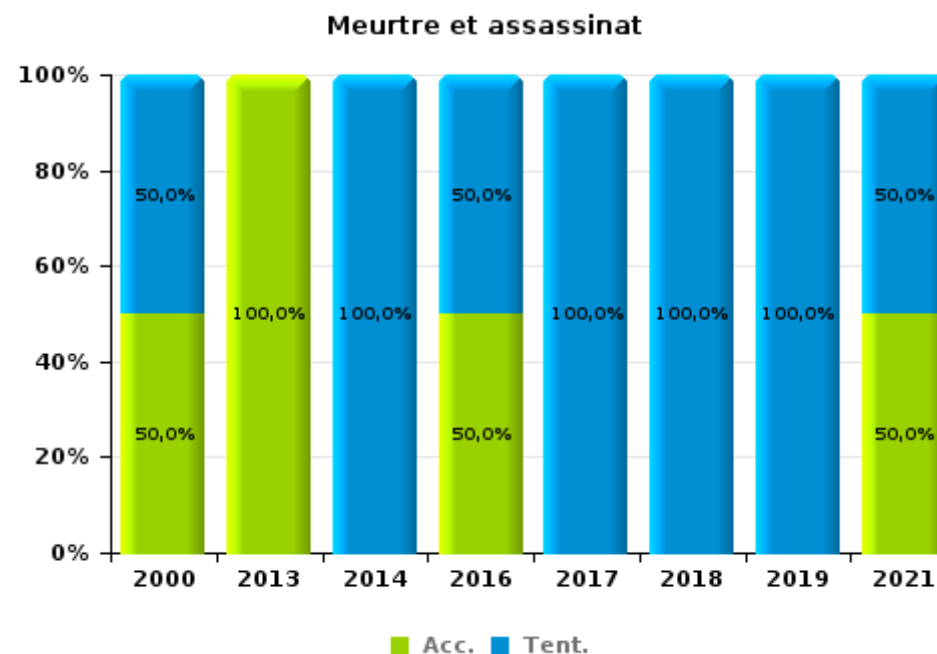
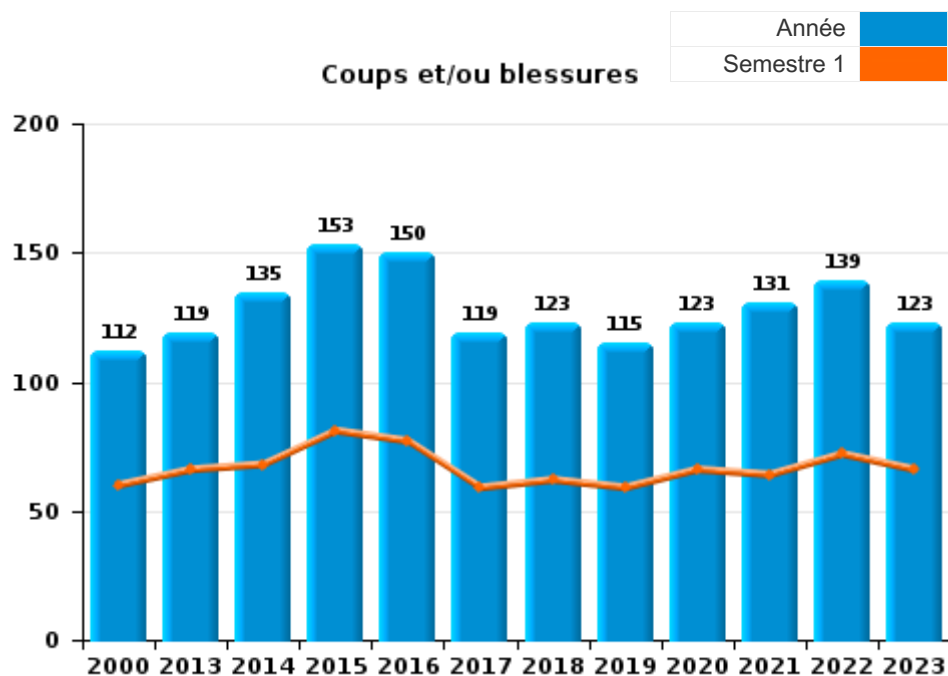




I.3. Catégorie des infractions : Infr. contre l'intégrité physique (top 5 des infractions au niveau national 2023)

Braine-le-Comte

	2000	2013	2014	2015	2016	2017	2018	2019	2020	2021	2022	2023
Coups et/ou blessures	112	119	135	153	150	119	123	115	123	131	139	123
Autres	15	29	30	30	20	22	28	16	20	25	24	22
Meurtre et assassinat	4	2	1		2	1	1	3		2		
<b>Total</b>	<b>131</b>	<b>150</b>	<b>166</b>	<b>183</b>	<b>172</b>	<b>142</b>	<b>152</b>	<b>134</b>	<b>143</b>	<b>158</b>	<b>163</b>	<b>145</b>





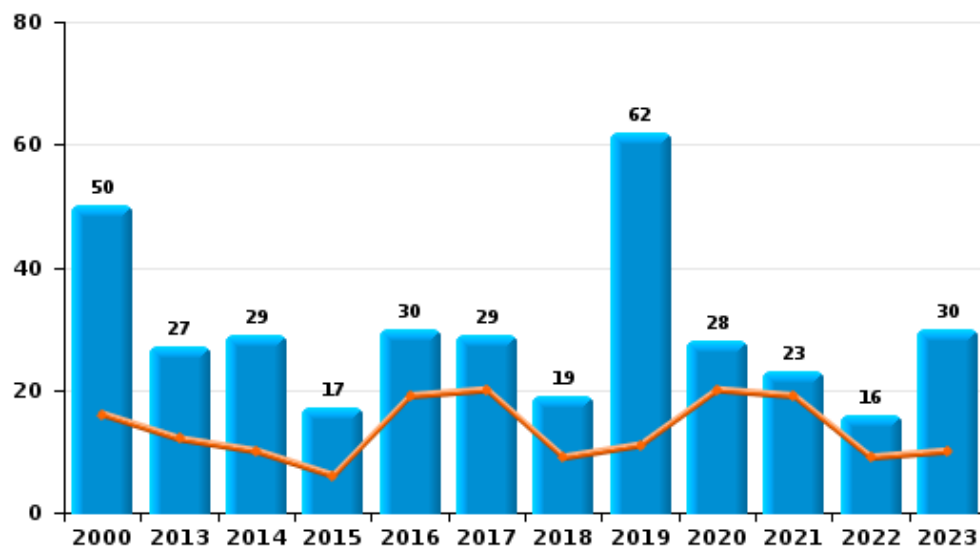
I.4. Catégorie des infractions : Drogues (top 5 des infractions au niveau national 2023)

Braine-le-Comte

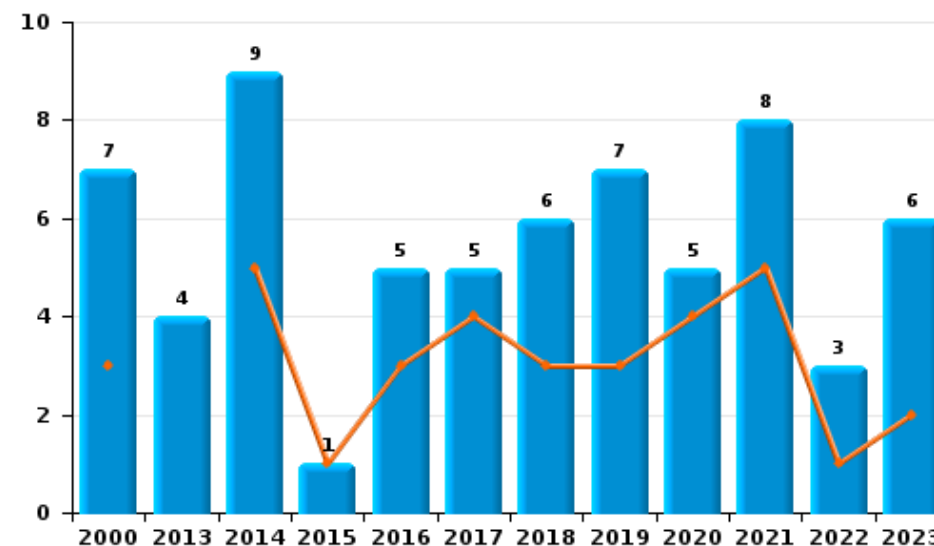
	2000	2013	2014	2015	2016	2017	2018	2019	2020	2021	2022	2023
Détention	50	27	29	17	30	29	19	62	28	23	16	30
Usage	77		1		1	1	1			1	2	
Commerce	7	4	9	1	5	5	6	7	5	8	3	6
Fabrication		2	4			4	4	3	2	2	1	6
Importation et exportation	14	1	5	1		3	1	1		1		
Autres	9	3			5	1	1	2	2		1	
<b>Total</b>	<b>157</b>	<b>37</b>	<b>48</b>	<b>19</b>	<b>41</b>	<b>43</b>	<b>32</b>	<b>75</b>	<b>37</b>	<b>35</b>	<b>23</b>	<b>42</b>



Détention



Commerce



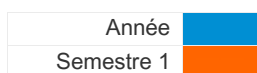




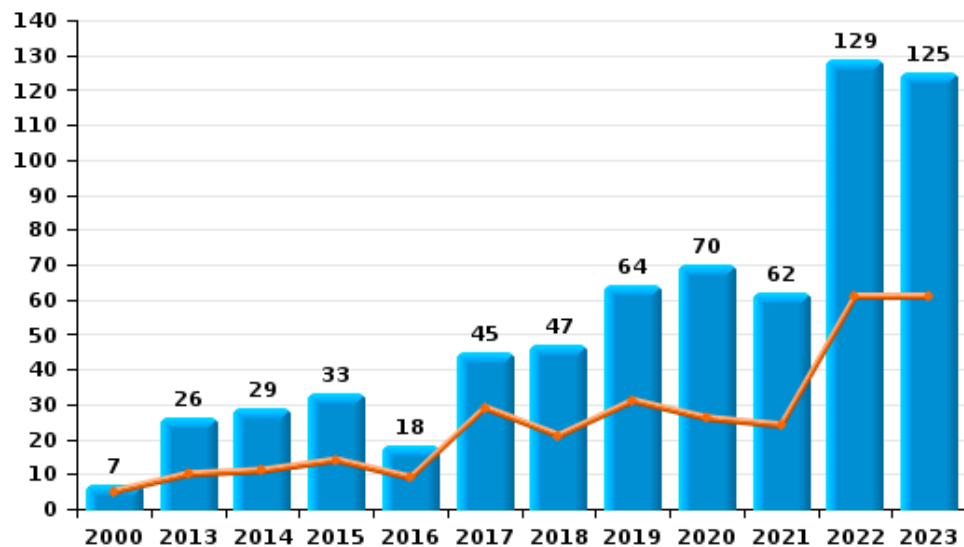
I.5. Catégorie des infractions : Fraude (top 5 des infractions au niveau national 2023)

Braine-le-Comte

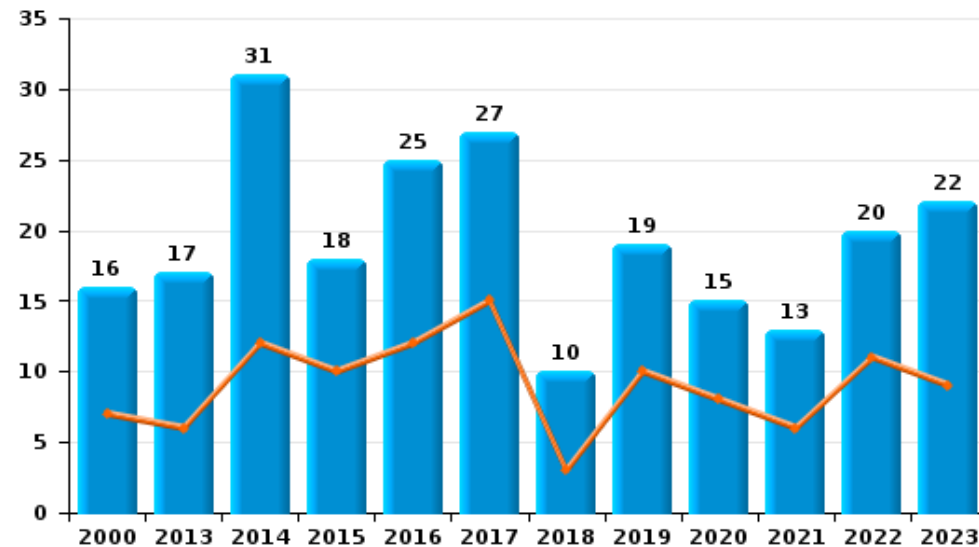
	2000	2013	2014	2015	2016	2017	2018	2019	2020	2021	2022	2023
Escroquerie	7	26	29	33	18	45	47	64	70	62	129	125
Abus de confiance et infr. apparentées	16	17	31	18	25	27	10	19	15	13	20	22
Détournement et destruction frauduleuse	22	6	3	5	4	5	7	5	3	8	5	2
Recel	7	2	3	2	3	4	3	4	3	4	6	3
Fraudes: Autres	5	2	2		1	3	1	3	4	7	2	4
Grivèlerie	8	4	2	2	1	1	2				1	
Infr. liées à l'insolvabilité			3	2	4	2	3	1	1	2		
<b>Total</b>	<b>65</b>	<b>57</b>	<b>73</b>	<b>62</b>	<b>56</b>	<b>87</b>	<b>73</b>	<b>96</b>	<b>96</b>	<b>96</b>	<b>163</b>	<b>156</b>



Escroquerie



Abus de confiance et infr. apparentées



# ***STATISTIQUES POLICIERES DE CRIMINALITE***

---

*LIEU DE PERPETRATION: COMMUNE*

**Braine-le-Comte**

***PARTIE II : FIGURES CRIMINELLES / PHENOMENES***



**Braine-le-Comte**

**FC Vol moyen de transport**

	2000	2013	2014	2015	2016	2017	2018	2019	2020	2021	2022	2023
Vol de voiture	104	23	17	31	21	27	15	11	12	10	10	9
Vol de moto	2	7		5	4	6	7		4	1	1	
Carjacking	7	3			1	1	3	2	1	2		
Homejacking	5	1		1		1						
Vol dans les garages	2	1	2	4	4	3		2	2	1	1	1
Vol de vélomoteur	16	2	2	1	8	7	6	3	3	1	1	7
Vol de vélo	14	14	18	21	26	53	28	35	25	32	41	27

**FC Cambriolage**

	2000	2013	2014	2015	2016	2017	2018	2019	2020	2021	2022	2023
Cambriolage dans habitation	152	120	166	166	126	137	94	96	83	60	107	95
Cambriolage ds entreprise ou commerce	44	21	23	20	19	19	19	22	36	13	21	15
Cambriolage ds service public ou bâtiment administ	21	13	5	14	7	12	11	13	13	5	5	2
Vol au bélier							1	1				
Cambriolage dans bâtiment (total)	215	154	194	200	152	168	124	131	131	78	133	112



**FC Vol autre**

	2000	2013	2014	2015	2016	2017	2018	2019	2020	2021	2022	2023
Vol à main armée	28	11	2	4	4	11	9	5	5	5	2	3
Vol avec violence sans arme	45	29	23	32	20	18	21	26	17	20	16	17
Vol dans ou sur un véhicule	106	92	57	121	57	64	72	53	42	74	33	47
Sacjacking dans une voiture								1				
Vol d'armes et explosifs	5	5	10	7	5	2	3	3	2		2	1
Arrachage de sac à main	3	3	4	1		1	1	1				1
Vol à l'arraché	5	6	7	6	5	5	9	7	2	2	3	1
Vol à la tire	7	36	45	25	16	12	15	19	8	2	19	23
Vol à l'étalage	11	25	17	11	12	17	16	4	7	17	6	12
Vol par ruse	6	13	7	25	17	20	21	28	11	9	10	7
Vol de métaux	1	17	7	3	4	3	5	2	4		1	3
Vol sur les chantiers	4	4	6	7	5	9	8	9	8	5	6	5
Home-invasion								1				
Vol d'animaux	3	6	3	2	3	2	3	2		1		
Vol de cargaison				1								

**Criminalité ICT**

	2000	2013	2014	2015	2016	2017	2018	2019	2020	2021	2022	2023
Fraude de cartes de paiements		38	32	38	34	55	101	227	49	53	95	98
Phishing		1	4		1	3			2	7	12	37
Ransomware									1		1	
Shouldersurfing		1		4	6	13	9	11	3	6	2	7
Skimming			3	1						1	2	1



**FC Autre**

	2000	2013	2014	2015	2016	2017	2018	2019	2020	2021	2022	2023
Violence contre les métiers d'intérêt général	1	5	2	8	6	3	7	4	3	8	2	3
Viol collectif		1										
Graffiti	1	13	9	1	8	1	5	9	2	4	3	5
Dégradation de voiture	31	91	99	71	53	62	75	59	45	52	47	54
Rixe au couteau					3	1	1			3		

**PH Violence intrafamiliale (VIF)**

	2000	2013	2014	2015	2016	2017	2018	2019	2020	2021	2022	2023
VIF: physique, dans le couple	14	33	30	42	51	33	38	37	36	31	41	42
VIF: physique, envers des descendants	3	5	9	3	4	3	4	4	5	7	15	10
VIF: physique, envers d'autres membres	33	6	12	7	10	6	3	6	10	9	7	10
VIF: sexuelle, dans le couple			1						2		1	
VIF: sexuelle, envers des descendants			1	2	1		3		1	1		
VIF: psychique, dans le couple	29	39	27	49	30	29	21	21	31	28	25	35
VIF: psychique, envers des descendants	1				1			1	1		1	
VIF: psychique, envers d'autres membres		2	3	2	3	1	1	1	2	2	1	2
VIF: économique, dans le couple	1	5	6	3	2	1	4				1	3
VIF: économique, envers des descendants	2							1				
VIF: économique, envers d'autres membres	14	7	17	6	2		3	3	3	4	2	1

**PH Hormones et dopage**

	2000	2013	2014	2015	2016	2017	2018	2019	2020	2021	2022	2023
Dopage humain					2	1	1	2				
Engraissement illégal					1							1



**PH Drogues**

	2000	2013	2014	2015	2016	2017	2018	2019	2020	2021	2022	2023
Vente de cocaïne						1	2	3		1		
Import-export de cocaïne			1									
Vente de drogues synthétiques										1	2	
Production de cannabis (culture)		2	2			2	1	1		2	1	3
Vente de cannabis en grande quantité										1		

**PH Trafic d'armes**

	2000	2013	2014	2015	2016	2017	2018	2019	2020	2021	2022	2023
Commerce et production d'arme à feu et mun.	1		2		1	2	1	1	2	1		1
Commerce et production d'arme non à feu												1

**PH Traite des êtres humains**

	2000	2013	2014	2015	2016	2017	2018	2019	2020	2021	2022	2023
TEH - exploitation économique				1	1		1					
TEH - exploitation sexuelle	1									1	1	1



**PH Violence dans l'espace public**

	2000	2013	2014	2015	2016	2017	2018	2019	2020	2021	2022	2023
Violence physique (transport public)	2	4	10	14	10	5	9	11	7	8	3	4
Violence physique (voie publique)	39	45	46	51	58	50	44	48	36	58	45	41
Violence physique (autre endroit public)	1	3	1	3	1	1		1	1		2	4
Violence physique (endroit accessible au public)	12	7	10	14	10	5	11	10	3	10	8	9
Violence sexuelle (transport public)	1		1	2		3	3	2	1		1	1
Violence sexuelle (voie publique)	5		2	2	2	4	3	5	1		1	6
Violence sexuelle (endroit accessible au public)		1		1	1	1	5	3		1	1	2
Violence psychique (transport public)	5	6	7	12	10	16	2	10	6	8	6	10
Violence psychique (voie publique)	60	53	68	60	56	36	37	41	29	46	46	63
Violence psychique (autre endroit public)	3	7	6	3	1	1	3	1	1	2	4	1
Violence psychique (endroit accessible au public)	20	8	17	23	16	13	9	9	13	9	10	16
Vol à main armée (transport public)	5				1	2				1		
Vol à main armée (voie publique)	7	4	1		1	5	2	2	1	1	1	1
Vol à main armée (autre endroit public)		1							1	1		
Vol à main armée (endroit accessible au public)	6	4	1	4	2	2	6	2	3	2	1	1
Vol avec violence sans arme (transport public)	12	4	3	1	1	2	1	4		1		2
Vol avec violence sans arme (voie publique)	25	13	9	13	12	6	13	10	3	8	5	5
Vol avec violence sans arme (autre endroit public)	1			2			1	1	1			
Vol avec violence sans arme (endr. acces. au pub.)	1	4	3	2	5	1	2	2	2	4	2	2

**PH Autre**

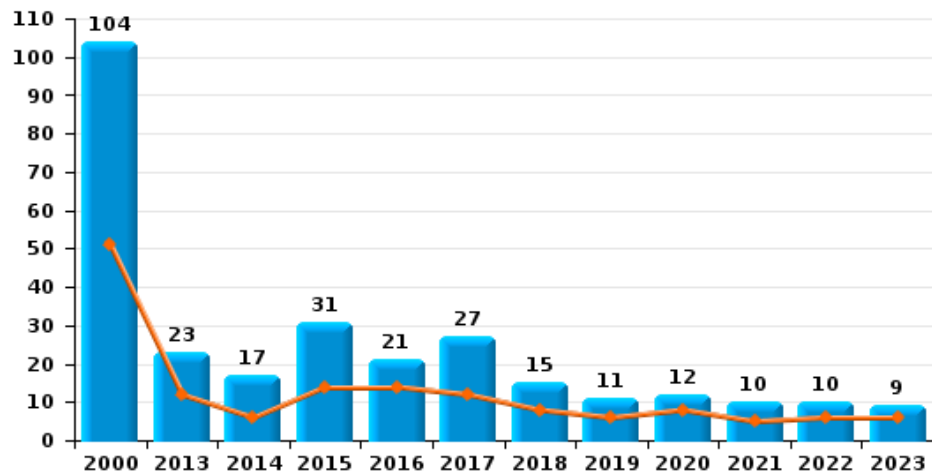
	2000	2013	2014	2015	2016	2017	2018	2019	2020	2021	2022	2023
Faux policiers	2	3	3	3				1				1
Terrorisme, extrémisme et radicalisme				1	2			1	2			1
Cyberharcèlement	3	18	46	65	51	29	29	28	25	20	39	22
Fraude à l'identité	3	22	21	31	13	26	26	31	15	20	28	28



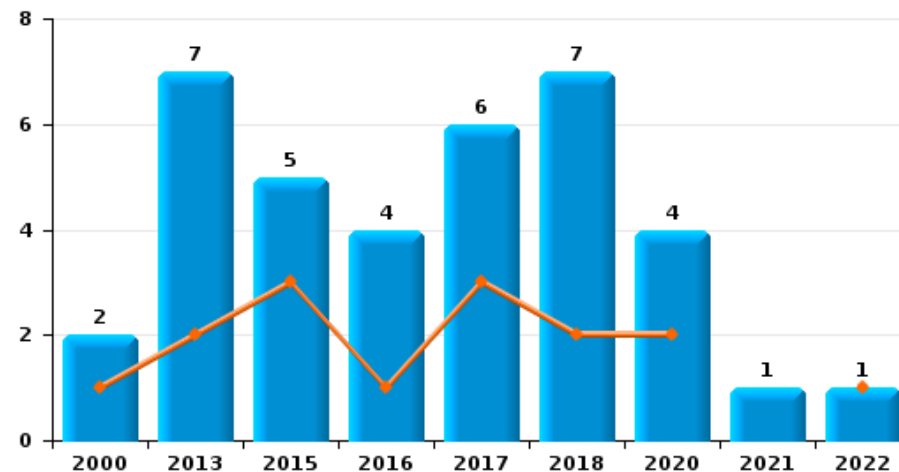
**Braine-le-Comte**

Année	<span style="color: blue;">■</span>
Semestre 1	<span style="color: orange;">■</span>

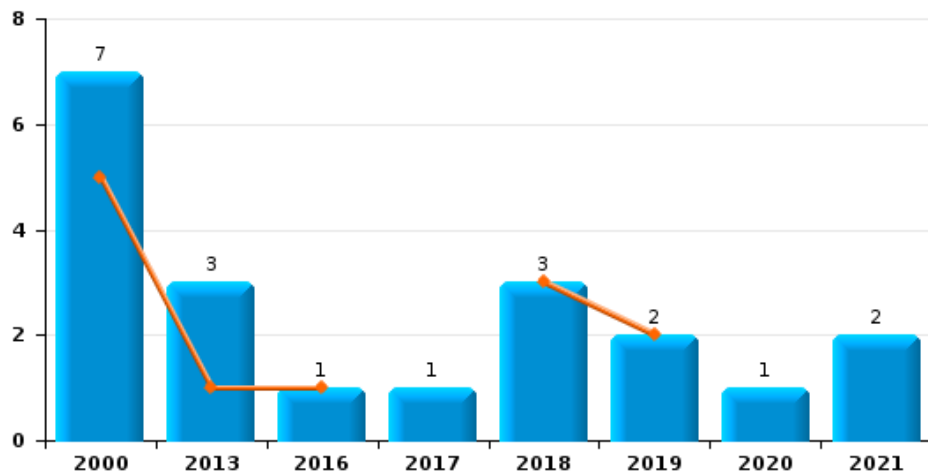
**Vol de voiture**



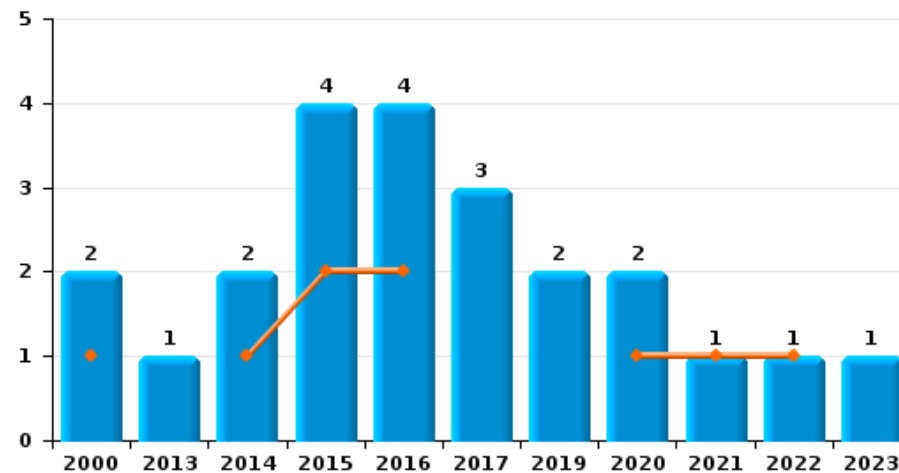
**Vol de moto**



**Carjacking**



**Vol dans les garages**



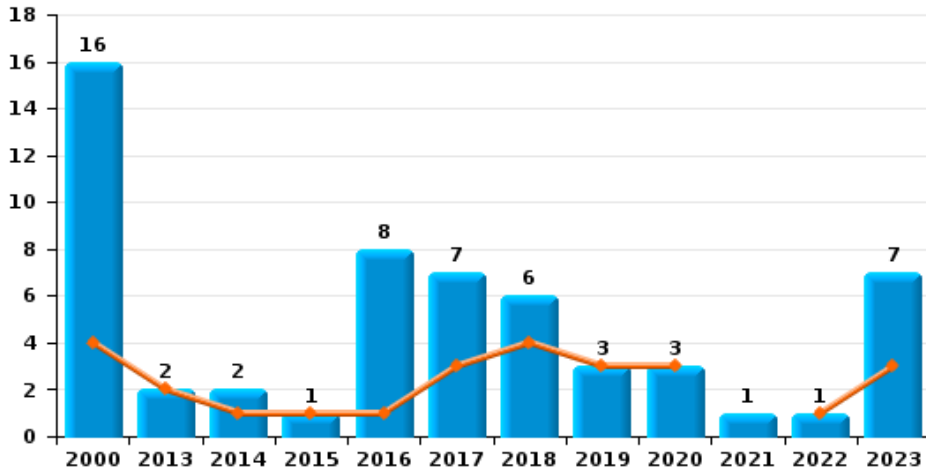




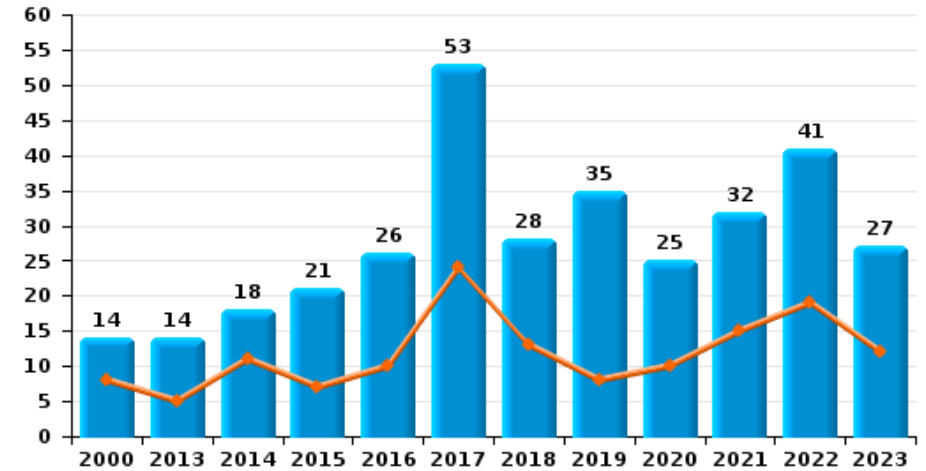
**Braine-le-Comte**

Année	<span style="color: blue;">■</span>
Semestre 1	<span style="color: orange;">■</span>

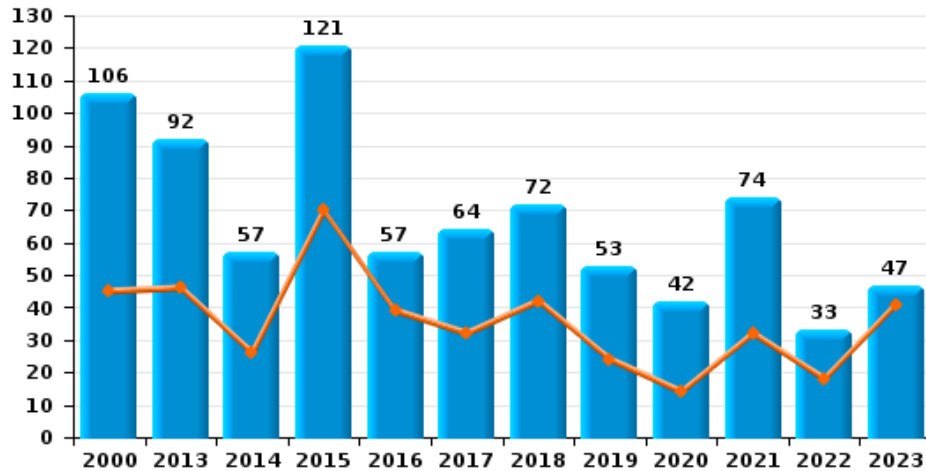
**Vol de vélomoteur**



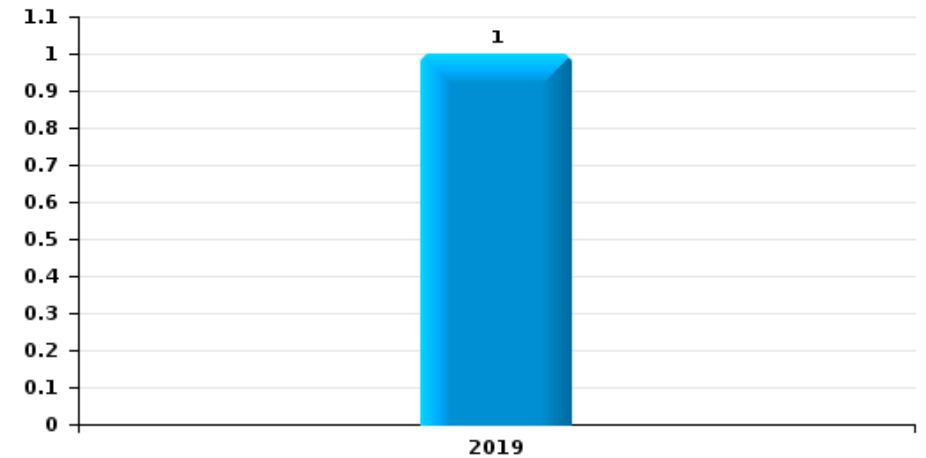
**Vol de vélo**



**Vol dans ou sur un véhicule**

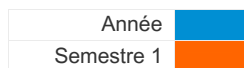


**Sacjacking dans une voiture**

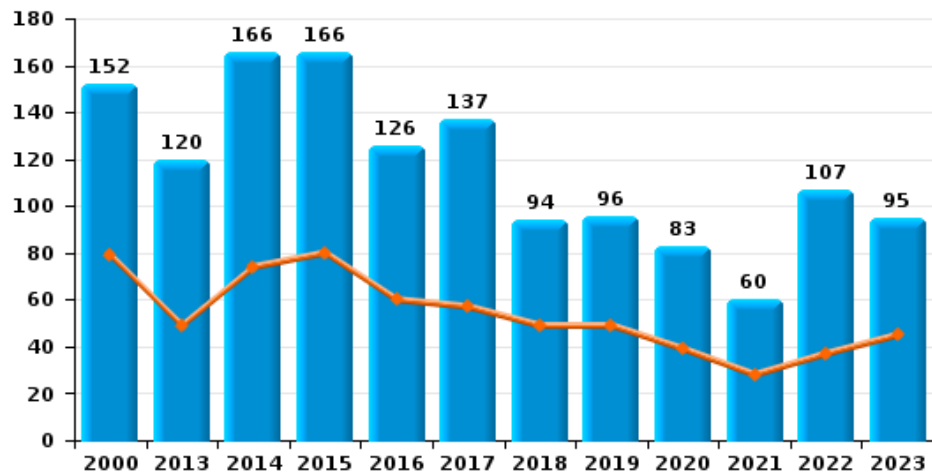




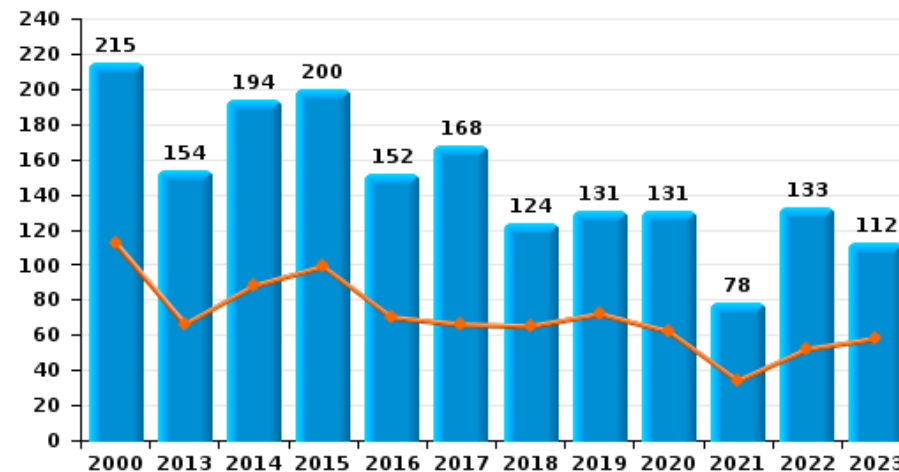
**Braine-le-Comte**



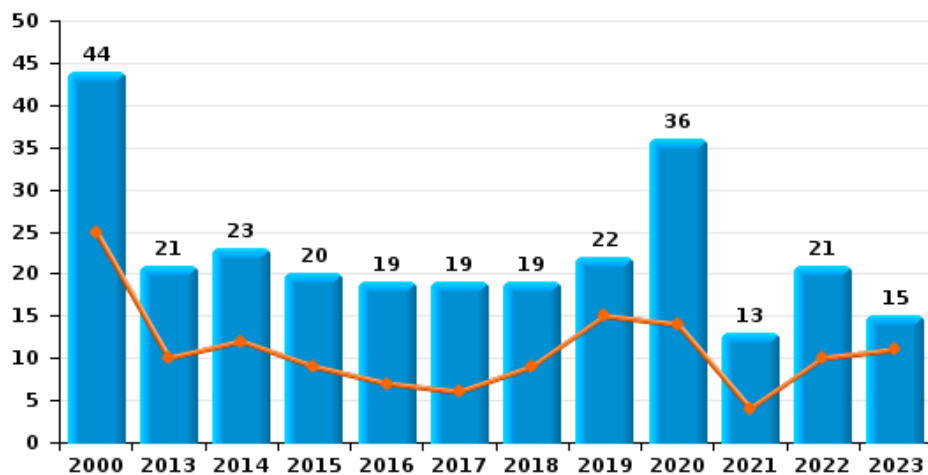
**Cambriolage dans habitation**



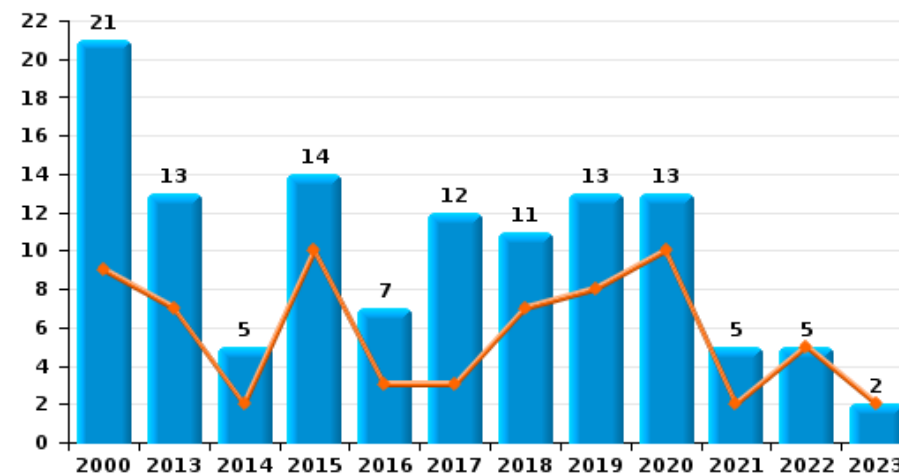
**Cambriolage dans bâtiment (total)**



**Cambriolage ds entreprise ou commerce**



**Cambriolage ds service public ou bâtiment administratif**

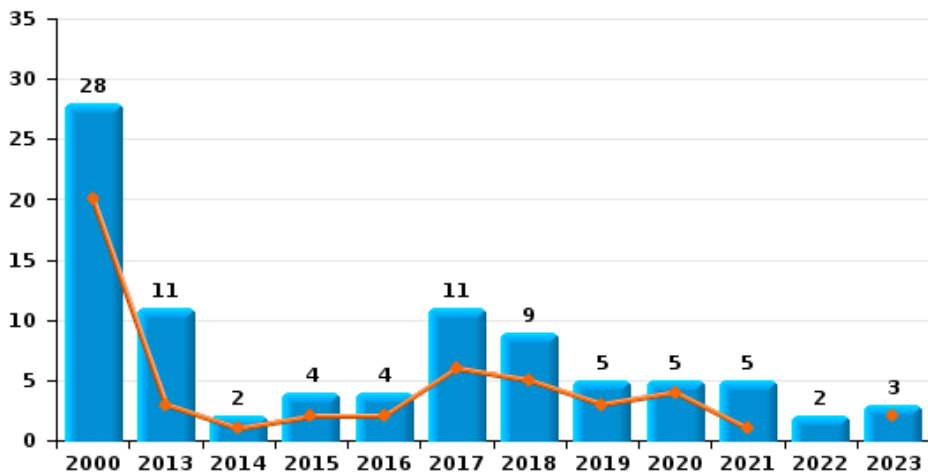




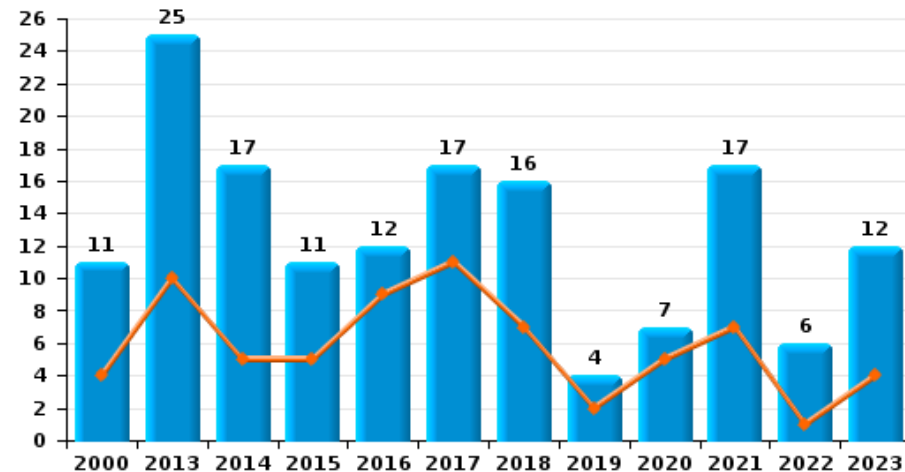
**Braine-le-Comte**



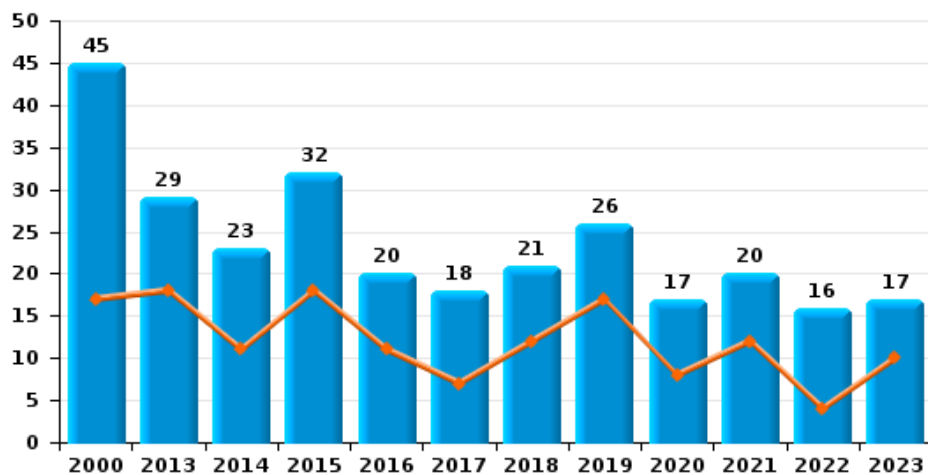
**Vol à main armée**



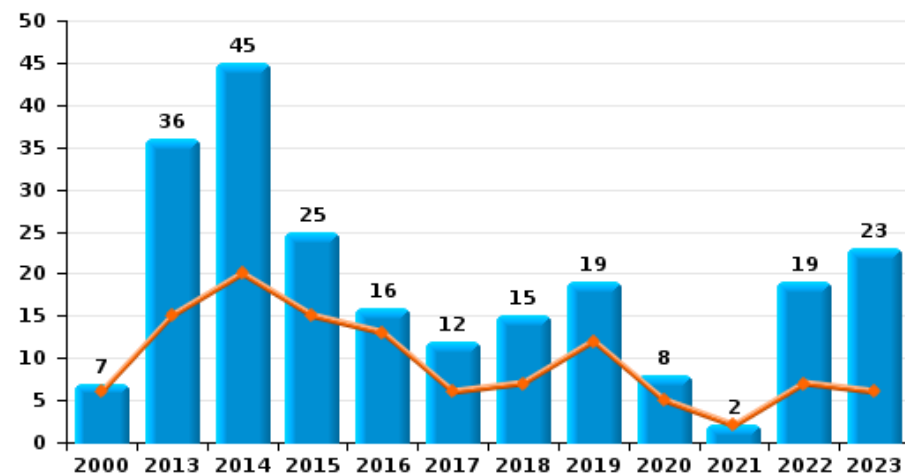
**Vol à l'étalage**



**Vol avec violence sans arme**

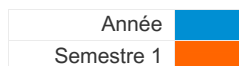


**Vol à la tire**

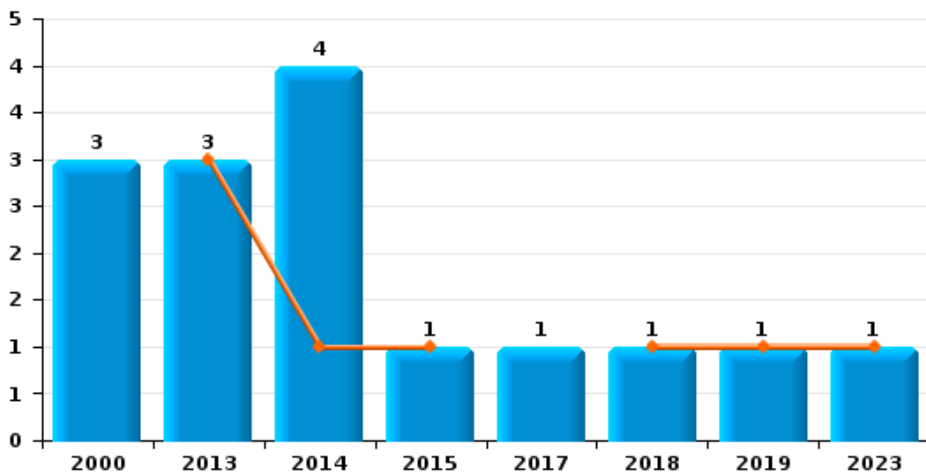




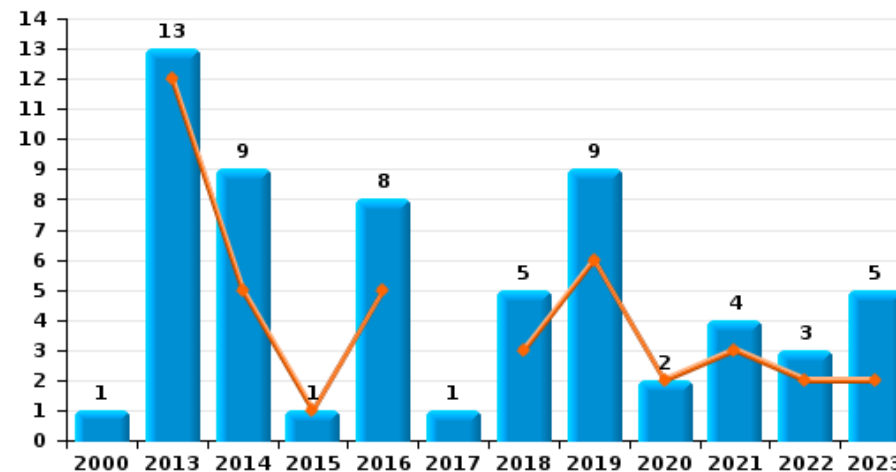
**Braine-le-Comte**



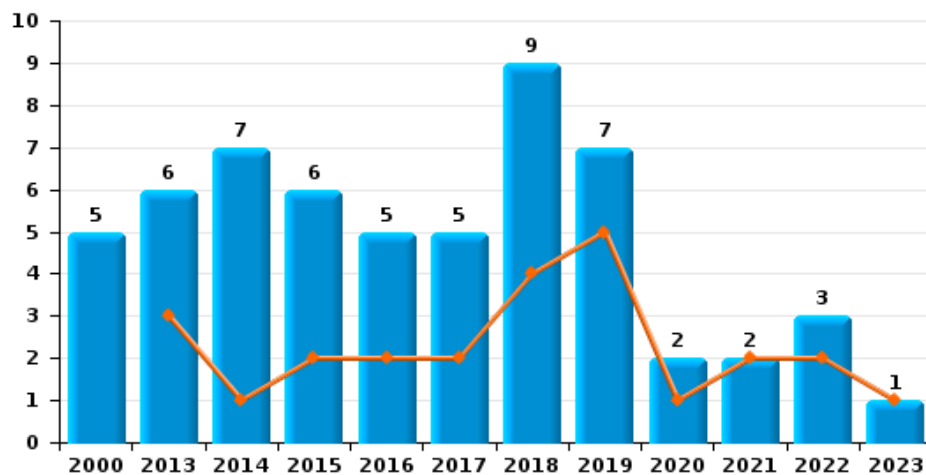
**Arrachage de sac à main**



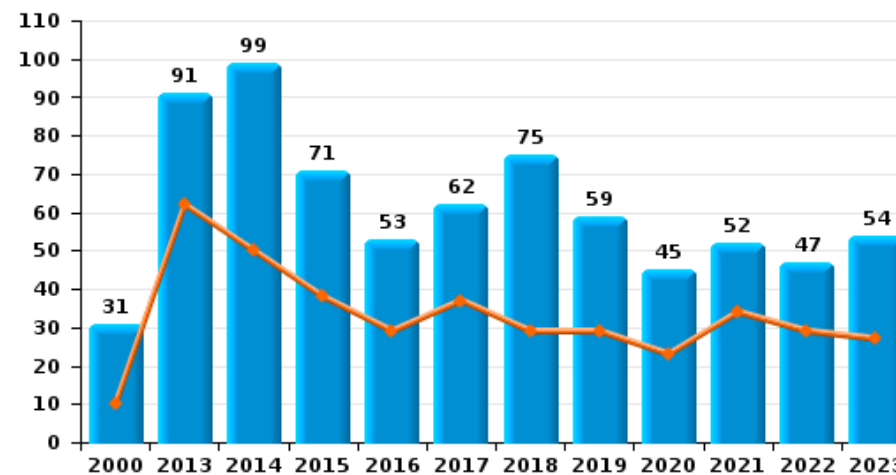
**Graffiti**



**Vol à l'arraché**



**Dégradation de voiture**





**Braine-le-Comte**

**FC Vol moyen de transport**

		2000	2013	2014	2015	2016	2017	2018	2019	2020	2021	2022	2023
Vol de voiture	Sem 1	51	12	6	14	14	12	8	6	8	5	6	6
	Sem 2	53	11	11	17	7	15	7	5	4	5	4	3
	<b>Total</b>	<b>104</b>	<b>23</b>	<b>17</b>	<b>31</b>	<b>21</b>	<b>27</b>	<b>15</b>	<b>11</b>	<b>12</b>	<b>10</b>	<b>10</b>	<b>9</b>
Vol de moto	Sem 1	1	2		3	1	3	2		2		1	
	Sem 2	1	5		2	3	3	5		2	1		
	<b>Total</b>	<b>2</b>	<b>7</b>		<b>5</b>	<b>4</b>	<b>6</b>	<b>7</b>		<b>4</b>	<b>1</b>	<b>1</b>	
Carjacking	Sem 1	5	1			1		3	2				
	Sem 2	2	2				1			1	2		
	<b>Total</b>	<b>7</b>	<b>3</b>			<b>1</b>	<b>1</b>	<b>3</b>	<b>2</b>	<b>1</b>	<b>2</b>		
Homejacking	Sem 1	5	1		1								
	Sem 2					1							
	<b>Total</b>	<b>5</b>	<b>1</b>		<b>1</b>	<b>1</b>							
Vol dans les garages	Sem 1	1		1	2	2				1	1	1	
	Sem 2	1	1		2	2	3		2	1			1
	<b>Total</b>	<b>2</b>	<b>1</b>	<b>2</b>	<b>4</b>	<b>4</b>	<b>3</b>		<b>2</b>	<b>2</b>	<b>1</b>	<b>1</b>	<b>1</b>
Vol de vélomoteur	Sem 1	4	2	1	1	1	3	4	3	3		1	3
	Sem 2	12		1		7	4	2			1		4
	<b>Total</b>	<b>16</b>	<b>2</b>	<b>2</b>	<b>1</b>	<b>8</b>	<b>7</b>	<b>6</b>	<b>3</b>	<b>3</b>	<b>1</b>	<b>1</b>	<b>7</b>
Vol de vélo	Sem 1	8	5	11	7	10	24	13	8	10	15	19	12
	Sem 2	6	9	7	14	16	29	15	27	15	17	22	15
	<b>Total</b>	<b>14</b>	<b>14</b>	<b>18</b>	<b>21</b>	<b>26</b>	<b>53</b>	<b>28</b>	<b>35</b>	<b>25</b>	<b>32</b>	<b>41</b>	<b>27</b>



FC Cambriolage

		2000	2013	2014	2015	2016	2017	2018	2019	2020	2021	2022	2023
Cambriolage dans habitation	Sem 1	79	49	74	80	60	57	49	49	39	28	37	45
	Sem 2	73	71	92	86	66	80	45	47	44	32	70	50
Total		152	120	166	166	126	137	94	96	83	60	107	95
Cambriolage ds entreprise ou commerce	Sem 1	25	10	12	9	7	6	9	15	14	4	10	11
	Sem 2	19	11	11	11	12	13	10	7	22	9	11	4
Total		44	21	23	20	19	19	19	22	36	13	21	15
Cambriolage ds service public ou bâtiment administ	Sem 1	9	7	2	10	3	3	7	8	10	2	5	2
	Sem 2	12	6	3	4	4	9	4	5	3	3		
Total		21	13	5	14	7	12	11	13	13	5	5	2
Vol au béliier	Sem 1							1					
	Sem 2								1				
Total								1	1				
Cambriolage dans bâtiment (total)	Sem 1	112	66	88	99	70	66	65	72	62	34	52	58
	Sem 2	103	88	106	101	82	102	59	59	69	44	81	54
Total		215	154	194	200	152	168	124	131	131	78	133	112



FC Vol autre

		2000	2013	2014	2015	2016	2017	2018	2019	2020	2021	2022	2023
Vol à main armée	Sem 1	20	3	1	2	2	6	5	3	4	1		2
	Sem 2	8	8	1	2	2	5	4	2	1	4	2	1
	<b>Total</b>	<b>28</b>	<b>11</b>	<b>2</b>	<b>4</b>	<b>4</b>	<b>11</b>	<b>9</b>	<b>5</b>	<b>5</b>	<b>5</b>	<b>2</b>	<b>3</b>
Vol avec violence sans arme	Sem 1	17	18	11	18	11	7	12	17	8	12	4	10
	Sem 2	28	11	12	14	9	11	9	9	9	8	12	7
	<b>Total</b>	<b>45</b>	<b>29</b>	<b>23</b>	<b>32</b>	<b>20</b>	<b>18</b>	<b>21</b>	<b>26</b>	<b>17</b>	<b>20</b>	<b>16</b>	<b>17</b>
Vol dans ou sur un véhicule	Sem 1	45	46	26	70	39	32	42	24	14	32	18	41
	Sem 2	61	46	31	51	18	32	30	29	28	42	15	6
	<b>Total</b>	<b>106</b>	<b>92</b>	<b>57</b>	<b>121</b>	<b>57</b>	<b>64</b>	<b>72</b>	<b>53</b>	<b>42</b>	<b>74</b>	<b>33</b>	<b>47</b>
Sacjacking dans une voiture	Sem 2								1				
	<b>Total</b>								<b>1</b>				
Vol d'armes et explosifs	Sem 1	3	1	2	4	2	2	3	2	1		1	1
	Sem 2	2	4	8	3	3			1	1		1	
	<b>Total</b>	<b>5</b>	<b>5</b>	<b>10</b>	<b>7</b>	<b>5</b>	<b>2</b>	<b>3</b>	<b>3</b>	<b>2</b>		<b>2</b>	<b>1</b>
Arrachage de sac à main	Sem 1		3	1	1			1	1				1
	Sem 2	3		3			1						
	<b>Total</b>	<b>3</b>	<b>3</b>	<b>4</b>	<b>1</b>		<b>1</b>	<b>1</b>	<b>1</b>				<b>1</b>
Vol à l'arraché	Sem 1		3	1	2	2	2	4	5	1	2	2	1
	Sem 2	5	3	6	4	3	3	5	2	1		1	
	<b>Total</b>	<b>5</b>	<b>6</b>	<b>7</b>	<b>6</b>	<b>5</b>	<b>5</b>	<b>9</b>	<b>7</b>	<b>2</b>	<b>2</b>	<b>3</b>	<b>1</b>
Vol à la tire	Sem 1	6	15	20	15	13	6	7	12	5	2	7	6
	Sem 2	1	21	25	10	3	6	8	7	3		12	17
	<b>Total</b>	<b>7</b>	<b>36</b>	<b>45</b>	<b>25</b>	<b>16</b>	<b>12</b>	<b>15</b>	<b>19</b>	<b>8</b>	<b>2</b>	<b>19</b>	<b>23</b>
Vol à l'étalage	Sem 1	4	10	5	5	9	11	7	2	5	7	1	4
	Sem 2	7	15	12	6	3	6	9	2	2	10	5	8
	<b>Total</b>	<b>11</b>	<b>25</b>	<b>17</b>	<b>11</b>	<b>12</b>	<b>17</b>	<b>16</b>	<b>4</b>	<b>7</b>	<b>17</b>	<b>6</b>	<b>12</b>



FC Vol autre

		2000	2013	2014	2015	2016	2017	2018	2019	2020	2021	2022	2023
Vol par ruse	Sem 1	3	7	1	16	6	13	10	16	7	3	7	5
	Sem 2	3	6	6	9	11	7	11	12	4	6	3	2
	<b>Total</b>	<b>6</b>	<b>13</b>	<b>7</b>	<b>25</b>	<b>17</b>	<b>20</b>	<b>21</b>	<b>28</b>	<b>11</b>	<b>9</b>	<b>10</b>	<b>7</b>
Vol de métaux	Sem 1	1	13	4	2	2	1	2	2	4			3
	Sem 2		4	3	1	2	2	3				1	
	<b>Total</b>	<b>1</b>	<b>17</b>	<b>7</b>	<b>3</b>	<b>4</b>	<b>3</b>	<b>5</b>	<b>2</b>	<b>4</b>		<b>1</b>	<b>3</b>
Vol sur les chantiers	Sem 1	3	3	4	4	1	7	5	6	6	1	4	2
	Sem 2	1	1	2	3	4	2	3	3	2	4	2	3
	<b>Total</b>	<b>4</b>	<b>4</b>	<b>6</b>	<b>7</b>	<b>5</b>	<b>9</b>	<b>8</b>	<b>9</b>	<b>8</b>	<b>5</b>	<b>6</b>	<b>5</b>
Home-invasion	Sem 1								1				
	<b>Total</b>								<b>1</b>				
Vol d'animaux	Sem 1	2	5	3	1	2	1	2			1		
	Sem 2	1	1		1	1	1	1	2				
	<b>Total</b>	<b>3</b>	<b>6</b>	<b>3</b>	<b>2</b>	<b>3</b>	<b>2</b>	<b>3</b>	<b>2</b>		<b>1</b>		
Vol de cargaison	Sem 2				1								
	<b>Total</b>				<b>1</b>								





Criminalité ICT

		2000	2013	2014	2015	2016	2017	2018	2019	2020	2021	2022	2023
Fraude de cartes de paiements	Sem 1		21	11	18	15	38	44	150	21	17	41	48
	Sem 2		17	21	20	19	17	57	77	28	36	54	50
Total			38	32	38	34	55	101	227	49	53	95	98
Phishing	Sem 1			3		1				1	2	7	19
	Sem 2		1	1			3			1	5	5	18
Total			1	4		1	3			2	7	12	37
Ransomware	Sem 1											1	
	Sem 2								1				
Total									1			1	
Shouldersurfing	Sem 1		1			2	12	7	1	3	3	1	4
	Sem 2				4	4	1	2	10		3	1	3
Total			1		4	6	13	9	11	3	6	2	7
Skimming	Sem 1										1		
	Sem 2			3	1							2	1
Total				3	1						1	2	1



FC Autre

		2000	2013	2014	2015	2016	2017	2018	2019	2020	2021	2022	2023
Violence contre les métiers d'intérêt général	Sem 1		3	2	7	4	3	5	3	2	5	2	1
	Sem 2	1	2		1	2		2	1	1	3		2
	<b>Total</b>	<b>1</b>	<b>5</b>	<b>2</b>	<b>8</b>	<b>6</b>	<b>3</b>	<b>7</b>	<b>4</b>	<b>3</b>	<b>8</b>	<b>2</b>	<b>3</b>
Viol collectif	Sem 2		1										
	<b>Total</b>		<b>1</b>										
Graffiti	Sem 1		12	5	1	5		3	6	2	3	2	2
	Sem 2	1	1	4		3	1	2	3		1	1	3
	<b>Total</b>	<b>1</b>	<b>13</b>	<b>9</b>	<b>1</b>	<b>8</b>	<b>1</b>	<b>5</b>	<b>9</b>	<b>2</b>	<b>4</b>	<b>3</b>	<b>5</b>
Dégradation de voiture	Sem 1	10	62	50	38	29	37	29	29	23	34	29	27
	Sem 2	21	29	49	33	24	25	46	30	22	18	18	27
	<b>Total</b>	<b>31</b>	<b>91</b>	<b>99</b>	<b>71</b>	<b>53</b>	<b>62</b>	<b>75</b>	<b>59</b>	<b>45</b>	<b>52</b>	<b>47</b>	<b>54</b>
Rixe au couteau	Sem 1					2	1				1		
	Sem 2					1		1			2		
	<b>Total</b>					<b>3</b>	<b>1</b>	<b>1</b>			<b>3</b>		



PH Violence intrafamiliale (VIF)

		2000	2013	2014	2015	2016	2017	2018	2019	2020	2021	2022	2023
VIF: physique, dans le couple	Sem 1	5	20	17	19	22	15	19	20	23	18	21	26
	Sem 2	9	13	13	23	29	18	19	17	13	13	20	16
Total		14	33	30	42	51	33	38	37	36	31	41	42
VIF: physique, envers des descendants	Sem 1	1	2	3	1	2	1	2	2	1	4	5	5
	Sem 2	2	3	6	2	2	2	2	2	4	3	10	5
Total		3	5	9	3	4	3	4	4	5	7	15	10
VIF: physique, envers d'autres membres	Sem 1	18	3	6	6	4	2	2	3	8	3	3	1
	Sem 2	15	3	6	1	6	4	1	3	2	6	4	9
Total		33	6	12	7	10	6	3	6	10	9	7	10
VIF: sexuelle, dans le couple	Sem 1											1	
	Sem 2			1						2			
Total				1						2		1	
VIF: sexuelle, envers des descendants	Sem 1			1	2			1			1		
	Sem 2					1		2		1			
Total				1	2	1		3		1	1		
VIF: psychique, dans le couple	Sem 1	13	22	18	20	17	17	7	13	14	14	13	13
	Sem 2	16	17	9	29	13	12	14	8	17	14	12	22
Total		29	39	27	49	30	29	21	21	31	28	25	35
VIF: psychique, envers des descendants	Sem 1					1							
	Sem 2	1							1	1		1	
Total		1				1			1	1		1	
VIF: psychique, envers d'autres membres	Sem 1		1	2	1	2		1		1			
	Sem 2		1	1	1	1	1		1	1	2	1	2
Total			2	3	2	3	1	1	1	2	2	1	2



PH Violence intrafamiliale (VIF)

		2000	2013	2014	2015	2016	2017	2018	2019	2020	2021	2022	2023
VIF: économique, dans le couple	Sem 1	1	3	4	2	1		2					1
	Sem 2		2	2	1	1	1	2				1	2
Total		1	5	6	3	2	1	4				1	3
VIF: économique, envers des descendants	Sem 1	1											
	Sem 2	1							1				
Total		2							1				
VIF: économique, envers d'autres membres	Sem 1	8	7	3	5	1		2	2	2	2	2	1
	Sem 2	6		14	1	1		1	1	1	2		
Total		14	7	17	6	2		3	3	3	4	2	1



PH Hormones et dopage

		2000	2013	2014	2015	2016	2017	2018	2019	2020	2021	2022	2023
Dopage humain	Sem 1					2	1		2				
	Sem 2							1					
	<b>Total</b>					<b>2</b>	<b>1</b>	<b>1</b>	<b>2</b>				
Engraissement illégal	Sem 1					1							
	Sem 2												1
	<b>Total</b>					<b>1</b>							<b>1</b>



PH Drogues

		2000	2013	2014	2015	2016	2017	2018	2019	2020	2021	2022	2023
Vente de cocaïne	Sem 1						1	1	2				
	Sem 2							1	1		1		
	<b>Total</b>						<b>1</b>	<b>2</b>	<b>3</b>		<b>1</b>		
Import-export de cocaïne	Sem 2			1									
	<b>Total</b>			<b>1</b>									
Vente de drogues synthétiques	Sem 1										1		
	Sem 2											2	
	<b>Total</b>										<b>1</b>	<b>2</b>	
Production de cannabis (culture)	Sem 1			1			1				2		2
	Sem 2		2	1			1	1	1			1	1
	<b>Total</b>		<b>2</b>	<b>2</b>			<b>2</b>	<b>1</b>	<b>1</b>		<b>2</b>	<b>1</b>	<b>3</b>
Vente de cannabis en grande quantité	Sem 1										1		
	<b>Total</b>										<b>1</b>		



PH Trafic d'armes

		2000	2013	2014	2015	2016	2017	2018	2019	2020	2021	2022	2023
Commerce et production d'arme à feu et mun.	Sem 1	1		1		1	1		1	1	1		1
	Sem 2			1			1	1		1			
Total		1		2		1	2	1	1	2	1		1
Commerce et production d'arme non à feu													1
Total													1



PH Traite des êtres humains

		2000	2013	2014	2015	2016	2017	2018	2019	2020	2021	2022	2023
TEH - exploitation économique	Sem 1				1	1							
	Sem 2							1					
	<b>Total</b>				<b>1</b>	<b>1</b>		<b>1</b>					
TEH - exploitation sexuelle	Sem 1	1											1
	Sem 2										1	1	
	<b>Total</b>	<b>1</b>									<b>1</b>	<b>1</b>	<b>1</b>





PH Violence dans l'espace public

		2000	2013	2014	2015	2016	2017	2018	2019	2020	2021	2022	2023
Violence physique (transport public)	Sem 1	1	3	3	8	6	4	8	8	6	5	3	3
	Sem 2	1	1	7	6	4	1	1	3	1	3		1
	<b>Total</b>	<b>2</b>	<b>4</b>	<b>10</b>	<b>14</b>	<b>10</b>	<b>5</b>	<b>9</b>	<b>11</b>	<b>7</b>	<b>8</b>	<b>3</b>	<b>4</b>
Violence physique (voie publique)	Sem 1	26	26	27	25	29	24	27	21	16	24	26	24
	Sem 2	13	19	19	26	29	26	17	27	20	34	19	17
	<b>Total</b>	<b>39</b>	<b>45</b>	<b>46</b>	<b>51</b>	<b>58</b>	<b>50</b>	<b>44</b>	<b>48</b>	<b>36</b>	<b>58</b>	<b>45</b>	<b>41</b>
Violence physique (autre endroit public)	Sem 1	1	1		2	1			1	1		2	1
	Sem 2		2	1	1		1						3
	<b>Total</b>	<b>1</b>	<b>3</b>	<b>1</b>	<b>3</b>	<b>1</b>	<b>1</b>		<b>1</b>	<b>1</b>		<b>2</b>	<b>4</b>
Violence physique (endroit accessible au public)	Sem 1	9	3	5	6	3	2	4	3	2	5	4	4
	Sem 2	3	4	5	8	7	3	7	7	1	5	4	5
	<b>Total</b>	<b>12</b>	<b>7</b>	<b>10</b>	<b>14</b>	<b>10</b>	<b>5</b>	<b>11</b>	<b>10</b>	<b>3</b>	<b>10</b>	<b>8</b>	<b>9</b>
Violence sexuelle (transport public)	Sem 1				1		1	2	1				
	Sem 2	1		1	1		2	1	1	1		1	1
	<b>Total</b>	<b>1</b>	<b>1</b>	<b>2</b>	<b>2</b>	<b>3</b>	<b>3</b>	<b>2</b>	<b>2</b>	<b>1</b>		<b>1</b>	<b>1</b>
Violence sexuelle (voie publique)	Sem 1	5		1	1	1	2	2	3	1			3
	Sem 2		1	1	1	1	2	1	2			1	3
	<b>Total</b>	<b>5</b>	<b>2</b>	<b>2</b>	<b>2</b>	<b>4</b>	<b>3</b>	<b>5</b>	<b>1</b>			<b>1</b>	<b>6</b>
Violence sexuelle (endroit accessible au public)	Sem 1							1	1				
	Sem 2		1		1	1	1	4	2		1	1	2
	<b>Total</b>		<b>1</b>		<b>1</b>	<b>1</b>	<b>1</b>	<b>5</b>	<b>3</b>		<b>1</b>	<b>1</b>	<b>2</b>
Violence psychique (transport public)	Sem 1	4	4	2	7	5	10	1	6	3	3	4	4
	Sem 2	1	2	5	5	5	6	1	4	3	5	2	6
	<b>Total</b>	<b>5</b>	<b>6</b>	<b>7</b>	<b>12</b>	<b>10</b>	<b>16</b>	<b>2</b>	<b>10</b>	<b>6</b>	<b>8</b>	<b>6</b>	<b>10</b>



PH Violence dans l'espace public

		2000	2013	2014	2015	2016	2017	2018	2019	2020	2021	2022	2023
Violence psychique (voie publique)	Sem 1	35	32	31	27	31	15	20	21	13	26	24	21
	Sem 2	25	21	37	33	25	21	17	20	16	20	22	42
	<b>Total</b>	<b>60</b>	<b>53</b>	<b>68</b>	<b>60</b>	<b>56</b>	<b>36</b>	<b>37</b>	<b>41</b>	<b>29</b>	<b>46</b>	<b>46</b>	<b>63</b>
Violence psychique (autre endroit public)	Sem 1	1	1	3	1				1		2	2	1
	Sem 2	2	6	3	2	1	1	3		1		2	
	<b>Total</b>	<b>3</b>	<b>7</b>	<b>6</b>	<b>3</b>	<b>1</b>	<b>1</b>	<b>3</b>	<b>1</b>	<b>1</b>	<b>2</b>	<b>4</b>	<b>1</b>
Violence psychique (endroit accessible au public)	Sem 1	14	5	7	14	7	9	6	6	6	4	2	8
	Sem 2	6	3	10	9	9	4	3	3	7	5	8	8
	<b>Total</b>	<b>20</b>	<b>8</b>	<b>17</b>	<b>23</b>	<b>16</b>	<b>13</b>	<b>9</b>	<b>9</b>	<b>13</b>	<b>9</b>	<b>10</b>	<b>16</b>
Vol à main armée (transport public)	Sem 1	2				1	2				1		
	Sem 2	3											
	<b>Total</b>	<b>5</b>				<b>1</b>	<b>2</b>				<b>1</b>		
Vol à main armée (voie publique)	Sem 1	2	2			1	4	1	1	1			
	Sem 2	5	2	1			1	1	1		1	1	1
	<b>Total</b>	<b>7</b>	<b>4</b>	<b>1</b>		<b>1</b>	<b>5</b>	<b>2</b>	<b>2</b>	<b>1</b>	<b>1</b>	<b>1</b>	<b>1</b>
Vol à main armée (autre endroit public)	Sem 2		1							1	1		
	<b>Total</b>		<b>1</b>							<b>1</b>	<b>1</b>		
Vol à main armée (endroit accessible au public)	Sem 1	6	1	1	2			3	1	3			1
	Sem 2		3		2	2	2	3	1		2	1	
	<b>Total</b>	<b>6</b>	<b>4</b>	<b>1</b>	<b>4</b>	<b>2</b>	<b>2</b>	<b>6</b>	<b>2</b>	<b>3</b>	<b>2</b>	<b>1</b>	<b>1</b>
Vol avec violence sans arme (transport public)	Sem 1	7	1	2		1	2	1	3				
	Sem 2	5	3	1	1				1		1		2
	<b>Total</b>	<b>12</b>	<b>4</b>	<b>3</b>	<b>1</b>	<b>1</b>	<b>2</b>	<b>1</b>	<b>4</b>		<b>1</b>		<b>2</b>
Vol avec violence sans arme (voie publique)	Sem 1	6	8	3	6	6	2	6	7	1	5	2	3
	Sem 2	19	5	6	7	6	4	7	3	2	3	3	2
	<b>Total</b>	<b>25</b>	<b>13</b>	<b>9</b>	<b>13</b>	<b>12</b>	<b>6</b>	<b>13</b>	<b>10</b>	<b>3</b>	<b>8</b>	<b>5</b>	<b>5</b>



PH Violence dans l'espace public

		2000	2013	2014	2015	2016	2017	2018	2019	2020	2021	2022	2023
Vol avec violence sans arme (autre endroit public)	Sem 1				1				1	1			
	Sem 2	1			1			1					
Total		1			2			1	1	1			
Vol avec violence sans arme (endr. acces. au pub.)	Sem 1	1	4	2	2	3	1	1	1	1	2	1	1
	Sem 2			1		2		1	1	1	2	1	1
Total		1	4	3	2	5	1	2	2	2	4	2	2



PH Autre

		2000	2013	2014	2015	2016	2017	2018	2019	2020	2021	2022	2023
Faux policiers	Sem 1	1	3		3								1
	Sem 2	1		3					1				
	<b>Total</b>	<b>2</b>	<b>3</b>	<b>3</b>	<b>3</b>				<b>1</b>				<b>1</b>
Terrorisme, extrémisme et radicalisme	Sem 1				1	2							
	Sem 2								1	2			1
	<b>Total</b>			<b>1</b>	<b>2</b>				<b>1</b>	<b>2</b>			<b>1</b>
Cyberharcèlement	Sem 1	1	9	16	29	28	15	13	15	12	13	19	15
	Sem 2	2	9	30	36	23	14	16	13	13	7	20	7
	<b>Total</b>	<b>3</b>	<b>18</b>	<b>46</b>	<b>65</b>	<b>51</b>	<b>29</b>	<b>29</b>	<b>28</b>	<b>25</b>	<b>20</b>	<b>39</b>	<b>22</b>
Fraude à l'identité	Sem 1	3	9	7	12	6	21	16	14	8	9	17	12
	Sem 2		13	14	19	7	5	10	17	7	11	11	16
	<b>Total</b>	<b>3</b>	<b>22</b>	<b>21</b>	<b>31</b>	<b>13</b>	<b>26</b>	<b>26</b>	<b>31</b>	<b>15</b>	<b>20</b>	<b>28</b>	<b>28</b>



**Braine-le-Comte**

**2022**

**FC Vol moyen de transport**

	Jan	Fév	Mar	Avr	Mai	Juin	Juil	Août	Sep	Oct	Nov	Déc	Total
Vol de voiture	2	1		1		2		1			2	1	10
Vol de moto				1									1
Vol dans les garages						1							1
Vol de vélomoteur						1							1
Vol de vélo	6	2	2	2	4	3	8	2	7	3	1	1	41

**FC Cambriolage**

	Jan	Fév	Mar	Avr	Mai	Juin	Juil	Août	Sep	Oct	Nov	Déc	Total
Cambriolage dans habitation	9	6	8	5	2	7	9	19	12	8	9	13	107
Cambriolage ds entreprise ou commerce	2	2		3	3		1	4	2	1	1	2	21
Cambriolage ds service public ou bâtiment administ		2	2		1								5
Cambriolage dans bâtiment (total)	11	10	10	8	6	7	10	23	14	9	10	15	133



### FC Vol autre

	Jan	Fév	Mar	Avr	Mai	Juin	Juil	Août	Sep	Oct	Nov	Déc	Total
Vol à main armée								1		1			2
Vol avec violence sans arme		1	2			1	3	2	1	1		5	16
Vol dans ou sur un véhicule	4	4		2	3	5	3	2	3	4	3		33
Vol d'armes et explosifs						1			1				2
Vol à l'arraché		1				1				1			3
Vol à la tire		2	3		1	1		8		4			19
Vol à l'étalage		1						1	1	1	2		6
Vol par ruse	1	2	3			1		1	1			1	10
Vol de métaux										1			1
Vol sur les chantiers			1	3					1	1			6

### Criminalité ICT

	Jan	Fév	Mar	Avr	Mai	Juin	Juil	Août	Sep	Oct	Nov	Déc	Total
Fraude de cartes de paiements	6	10	2	4	8	11	3	11	9	12	10	9	95
Phishing	1		1	1	2	2	2			1	1	1	12
Ransomware				1									1
Shouldersurfing	1								1				2
Skimming								1			1		2

### FC Autre

	Jan	Fév	Mar	Avr	Mai	Juin	Juil	Août	Sep	Oct	Nov	Déc	Total
Violence contre les métiers d'intérêt général					1	1							2
Graffiti					1	1					1		3
Dégradation de voiture	6	6	6	5	4	2	3	3	4	1	6	1	47



### PH Violence intrafamiliale (VIF)

	Jan	Fév	Mar	Avr	Mai	Juin	Juil	Août	Sep	Oct	Nov	Déc	Total
VIF: physique, dans le couple	4	5	2	1	4	5		3	5	3	3	6	41
VIF: physique, envers des descendants	1				4		2	1	3	1		3	15
VIF: physique, envers d'autres membres					3			2	1	1			7
VIF: sexuelle, dans le couple		1											1
VIF: psychique, dans le couple	2	5	2	1	1	2	2	1	2	3	3	1	25
VIF: psychique, envers des descendants										1			1
VIF: psychique, envers d'autres membres												1	1
VIF: économique, dans le couple									1				1
VIF: économique, envers d'autres membres					1	1							2

### PH Drogues

	Juil	Sep	Total
Vente de drogues synthétiques	1	1	2
Production de cannabis (culture)		1	1

### PH Traite des êtres humains

	Oct	Total
TEH - exploitation sexuelle	1	1



**PH Violence dans l'espace public**

	Jan	Fév	Mar	Avr	Mai	Juin	Juil	Août	Sep	Oct	Nov	Déc	Total
Violence physique (transport public)	1	1		1									3
Violence physique (voie publique)	4	6	4	4	6	2	6	3	2	4		4	45
Violence physique (autre endroit public)		1			1								2
Violence physique (endroit accessible au public)			3		1		2	1			1		8
Violence sexuelle (transport public)												1	1
Violence sexuelle (voie publique)										1			1
Violence sexuelle (endroit accessible au public)							1						1
Violence psychique (transport public)		1	1	1	1			1	1				6
Violence psychique (voie publique)	6	3	6	3	3	3	3	3	7	7		2	46
Violence psychique (autre endroit public)	1					1			1		1		4
Violence psychique (endroit accessible au public)	2								1	2		5	10
Vol à main armée (voie publique)										1			1
Vol à main armée (endroit accessible au public)								1					1
Vol avec violence sans arme (voie publique)		1				1	1	1		1			5
Vol avec violence sans arme (endr. acces. au pub.)			1						1				2

**PH Autre**

	Jan	Fév	Mar	Avr	Mai	Juin	Juil	Août	Sep	Oct	Nov	Déc	Total
Cyberharcèlement	4	4	3	1	3	4	1	1	4	6	4	4	39
Fraude à l'identité	4	3	3		2	5	2	1	2	3		3	28





2023

**FC Vol moyen de transport**

	Jan	Fév	Mar	Avr	Mai	Juin	Juil	Août	Sep	Oct	Nov	Déc	Total
Vol de voiture	2	2		1	1				1	1	1		9
Vol dans les garages									1				1
Vol de vélomoteur			1	2			2					2	7
Vol de vélo	1	2		5	1	3	4	7	1		3		27

**FC Cambriolage**

	Jan	Fév	Mar	Avr	Mai	Juin	Août	Sep	Oct	Nov	Déc	Total
Cambriolage dans habitation	8	7	9	5	11	5	16	11	4	13	6	95
Cambriolage ds entreprise ou commerce	7	3	1				2	2				15
Cambriolage ds service public ou bâtiment administ	1	1										2
Cambriolage dans bâtiment (total)	16	11	10	5	11	5	18	13	4	13	6	112

**FC Vol autre**

	Jan	Fév	Mar	Avr	Mai	Juin	Juil	Août	Sep	Oct	Nov	Déc	Total
Vol à main armée			2					1					3
Vol avec violence sans arme	1	1	2	2	2	2		1		1	3	2	17
Vol dans ou sur un véhicule	6	4	2	25	1	3		2	2	1		1	47
Vol d'armes et explosifs	1												1
Arrachage de sac à main		1											1
Vol à l'arraché		1											1
Vol à la tire	3	1		1		1	3	11		1	1	1	23
Vol à l'étalage				3		1	3	1		1	1	2	12
Vol par ruse	1	1	1			2				1		1	7
Vol de métaux	1		1	1									3
Vol sur les chantiers	2						1		1	1			5



### Criminalité ICT

	Jan	Fév	Mar	Avr	Mai	Juin	Juil	Août	Sep	Oct	Nov	Déc	Total
Fraude de cartes de paiements	13	11	6	4	8	6	7	8	8	8	6	13	98
Phishing	2	7	2	3	3	2	2	3	2	5	3	3	37
Shouldersurfing		1	1		2			2	1				7
Skimming							1						1

### FC Autre

	Jan	Fév	Mar	Avr	Mai	Juin	Juil	Août	Sep	Oct	Nov	Déc	Total
Violence contre les métiers d'intérêt général						1				1		1	3
Graffiti		1	1					1	2				5
Dégradation de voiture	5	4	6	5	4	3	5	4	2	7	4	5	54

### PH Violence intrafamiliale (VIF)

	Jan	Fév	Mar	Avr	Mai	Juin	Juil	Août	Sep	Oct	Nov	Déc	Total
VIF: physique, dans le couple	2	6	5	4	2	7	3	2	3	4	3	1	42
VIF: physique, envers des descendants		2	1			2		1	2	1	1		10
VIF: physique, envers d'autres membres			1					2	5	2			10
VIF: psychique, dans le couple	4	1	1	1	4	2	1	8	4	4	3	2	35
VIF: psychique, envers d'autres membres								1		1			2
VIF: économique, dans le couple	1							2					3
VIF: économique, envers d'autres membres		1											1

### PH Hormones et dopage

	Juil	Total
Engraissement illégal	1	1

### PH Drogues

	Jan	Fév	Nov	Total
Production de cannabis (culture)	1	1	1	3



**PH Trafic d'armes**

	Mai	Total
Commerce et production d'arme à feu et mun.	1	1
Commerce et production d'arme non à feu	1	1

**PH Traite des êtres humains**

	Jan	Total
TEH - exploitation sexuelle	1	1

**PH Violence dans l'espace public**

	Jan	Fév	Mar	Avr	Mai	Juin	Juil	Août	Sep	Oct	Nov	Déc	Total
Violence physique (transport public)		1			1	1				1			4
Violence physique (voie publique)	4	1	4	10	2	3		6	3	2	3	3	41
Violence physique (autre endroit public)						1		2	1				4
Violence physique (endroit accessible au public)	1		2			1		3		2			9
Violence sexuelle (transport public)							1						1
Violence sexuelle (voie publique)			2			1			1	1		1	6
Violence sexuelle (endroit accessible au public)								2					2
Violence psychique (transport public)	1				1	2	1	1			1	3	10
Violence psychique (voie publique)	3	2	3	4	2	7	8	10	7	4	9	4	63
Violence psychique (autre endroit public)	1												1
Violence psychique (endroit accessible au public)	1	2	2	1		2	1	1	2	2	1	1	16
Vol à main armée (voie publique)								1					1
Vol à main armée (endroit accessible au public)			1										1
Vol avec violence sans arme (transport public)											1	1	2
Vol avec violence sans arme (voie publique)		1	1	1						1	1		5
Vol avec violence sans arme (endr. acces. au pub.)	1							1					2



**PH Autre**

	Jan	Fév	Mar	Avr	Mai	Juin	Juil	Août	Sep	Oct	Nov	Déc	Total
Faux policiers					1								1
Terrorisme, extrémisme et radicalisme											1		1
Cyberharcèlement	1	5	1	3	2	3		1	2	1	2	1	22
Fraude à l'identité	2	2	2	1	2	3	1	6	4	1	2	2	28

# ***STATISTIQUES POLICIERES DE CRIMINALITE***

---

*LIEU DE PERPETRATION: COMMUNE*

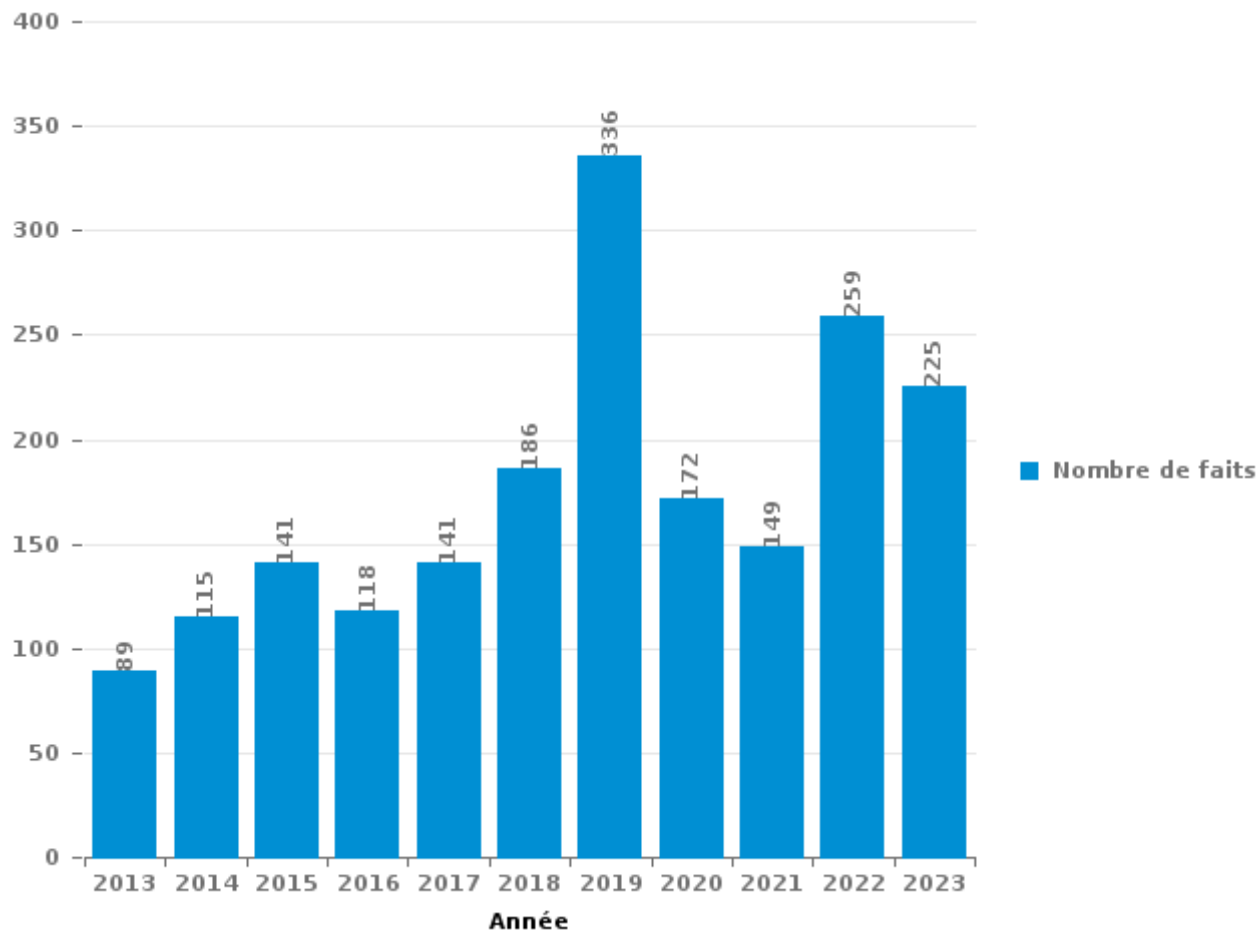
**Braine-le-Comte**

***PARTIE III : ICT***



**Braine-le-Comte**

Nombre total de délits avec un élément ICT/online, depuis 2013





Criminalité ICT/online au sens strict

Infractions (exhaustif)

	2013	2014	2015	2016	2017	2018	2019	2020	2021	2022	2023
Criminalité informatique: Faux en informatique:	5	2	3			1	1	1	1		1
Criminalité informatique: Fraude informatique:	43	39	47	40	52	93	220	62	69	138	132
Criminalité informatique: Hacking:	2	2	3	2	12	19	28	22	32	47	36
Criminalité informatique: Sabotage:	1	1		1	1			1		1	
Infr. contre autres valeurs morales et sentiments: Violation de communication par particulier:			1							1	
<b>Total:</b>	<b>51</b>	<b>44</b>	<b>54</b>	<b>43</b>	<b>65</b>	<b>113</b>	<b>249</b>	<b>86</b>	<b>102</b>	<b>187</b>	<b>169</b>

Figures criminelles (à considérer spécifiquement – ne pas additionner avec d'autres éléments – risque de double comptage!)

	2013	2014	2015	2016	2017	2018	2019	2020	2021	2022	2023
Fraude de cartes de paiements	38	32	38	34	55	101	227	49	53	95	98
Phishing	1	4		1	3			2	7	12	37
Ransomware								1		1	
Shouldersurfing	1		4	6	13	9	11	3	6	2	7
Skimming		3	1						1	2	1



## Criminalité ICT/online au sens large

Infractions (uniquement si code-fait existe)

	2013	2014	2015	2016	2017	2018	2019	2020	2021	2022	2023
Fraude: Escroquerie: Fraude par internet	11	18	16	12	29	33	46	59	52	114	109
Infr. contre la Sécurité de l'Etat: Terrorisme: Diffuser un message qui incite au terrorisme							1				
Infr. contre les moeurs: Grooming (contact par ICT avec mineur < 16 ans):			1								
Infr. contre les moeurs: Pornographie infantine: Accès pornographie infantine via technologie							1	2			
Infr. contre les moeurs: Voyeurisme: Diffusion enregistrement nudité ou intimité						1	1	2	1	1	
<b>Total:</b>	<b>11</b>	<b>18</b>	<b>17</b>	<b>12</b>	<b>29</b>	<b>34</b>	<b>49</b>	<b>63</b>	<b>53</b>	<b>115</b>	<b>109</b>

Figures criminelles (à considérer spécifiquement – ne pas additionner avec d'autres éléments – risque de double comptage!)

	2013	2014	2015	2016	2017	2018	2019	2020	2021	2022	2023
Cyberharcèlement	18	46	65	51	29	29	28	25	20	39	22



# ***STATISTIQUES POLICIERES DE CRIMINALITE***

---

***LIEU DE PERPETRATION: COMMUNE***

**Braine-le-Comte**

***PARTIE IV : DESTINATION LIEU***



**Braine-le-Comte**

**Vol et extorsion**

	2000	2013	2014	2015	2016	2017	2018	2019	2020	2021	2022	2023
Habitation: maison	151	119	164	163	121	130	90	106	78	51	96	86
Voie publique	196	138	105	128	71	89	120	79	55	96	60	83
Magasin	52	41	36	30	28	41	42	23	37	35	30	33
Parking	30	20	20	28	22	20	13	22	14	20	11	9
Habitation: non précisée	12	22	52	25	16	14	10	11	8	15	22	15
Habitation: appartement	7	13	15	21	11	24	10	9	15	24	27	18
Station de bus / métro et gare de chemin de fer	22	9	10	15	10	22	11	34	6	14	20	12
Inconnue	17	20	14	20	21	11	6	9	10	3	3	12
Habitation: dépendances	11	18	21	10	12	16	13	9	5	20	6	2
Habitation: garage	18	12	9	10	10	17	6	8	8	4	15	21
Institution d'enseignement	23	11	5	18	8	7	10	15	9	6	7	4
Habitation: allée	34	12	5	14	14	12	3	6	6	4	1	4
Horeca	17	5	5	14	7	10	7	9	3	5	5	2
Terrain	7	16	6	9	6	5	10	3	7	3	6	4
Moyen de transport: train / tram / métro	15	10	7	5	6	7	6	8	5	2	3	7
Chantier	3	5	6	7	5	8	7	8	8	5	6	5
Culture et loisirs	12	4	7	4	10	5	6	1	3	1	8	7
Service public	10	7	6	8	6	7	5	2	6	2	1	4
Entreprise	11	7	7	5	4	5	4	4	7	3	5	1
Moyen de transport: voiture	4	1	3	10	7	13	11	4	1	1		
Autre	4	5	7	3	4	4	5	6	4	1	2	2
Infrastructure sportive	6	5	7	9	9	2	1		1	1	4	1
Habitation: autre	1	6	4	5	5	2	3	2	7	4	2	1
Banque / institution financière	3	7	2	1	2	7	2	5	3		5	4
Service		2	4	5	4	2	1	3	4	1	2	4
Emplacement de vélo					3	11	5	1		3	5	1
Médecin / dentiste / pharmacien		4	4	1	1		1	2	6	4	2	3
Bâtiment administratif	4		1	1	4	1	1	3	2		1	4
Moyen de transport: camion	1	1	2	2	3	4	4	1	1		2	
Maison de repos	1	2	6	2	4	1	1	2	1			
Stade	3	1	2		2	2	3	5				
Moyen de transport: autre	1	2	1	2	2		2			1		
Station essence	4		1		1				1	1		1
Cimetière		1			2	1	1	1				2
Aéroport		1	2	3	1							
Moyen de transport: autobus / autocar			2				1		1		1	
Eaux intérieures et maritimes	1				1	1		1				
Edifice religieux / lieu du culte	2			1		1						
Arrêt de bus / tram							1			1		
Guichet automatique		1										
Hôpital	1											
<b>Total</b>	<b>684</b>	<b>528</b>	<b>548</b>	<b>579</b>	<b>443</b>	<b>502</b>	<b>422</b>	<b>402</b>	<b>322</b>	<b>331</b>	<b>358</b>	<b>352</b>



Dégradation de la propriété

	2000	2013	2014	2015	2016	2017	2018	2019	2020	2021	2022	2023
Voie publique	65	86	94	59	45	56	63	55	42	54	36	47
Habitation: résidence principale	33	43	45	38	27	24	28	36	18	20	30	28
Parking	6	13	12	10	12	6	15	3	6	9	12	8
Terrain	12	8	7	5	4	1	13	6	4		4	4
Habitation: jardin	5	2	10	13	12	1	2	4	1	7	4	3
Habitation: non précisée	1	8	11	9	5	2	7	2	5	4	5	4
Habitation: garage	4	3	2	5	6	3	2	3	1	2	2	1
Habitation: allée	9	7	2	3	1	3	1	4		1		2
Station de bus / métro et gare de chemin de fer	15	5	4		2	2	1	1		1		
Institution d'enseignement	4	4	2	4	1	3	2		4	2	2	
Entreprise	2	1	2		4		1	7	2	1	2	2
Magasin	4	2	1	2		3	2		4	1		4
Moyen de transport: voiture	2			3	2	7	4					
Habitation: dépendances	3		2	1	3	3	1	1			3	
Horeca	1	3	1		2	3	3		1		2	
Inconnue	1	3	1	2	1	1	2		2	1		
Culture et loisirs	2	1	2		2	1	2				2	1
Service public	2	1	1	1			1		2	4		1
Autre	1	1			1	1		1	1		1	3
Chantier	2		2					1	1		2	
Habitation: résidence secondaire	2	1	1	1				1	1			
Moyen de transport: autre				2	2	1	2					
Service	1		1	1	1				1		1	1
Moyen de transport: train / tram / métro	4		1					1				
Banque / institution financière		1				2		1	1			
Bâtiment administratif	4			1								
Cimetière					1		1			1	1	1
Edifice religieux / lieu du culte	1	2								1		
Infrastructure sportive		3				1						
Stade		1			1			1				
Hôpital		1							1			
Maison de repos		1	1									
Médecin / dentiste / pharmacien	1		1									
Aéroport				1								
Arrêt de bus / tram		1										
Eaux intérieures et maritimes								1				
<b>Total</b>	<b>187</b>	<b>202</b>	<b>206</b>	<b>161</b>	<b>135</b>	<b>124</b>	<b>153</b>	<b>129</b>	<b>98</b>	<b>109</b>	<b>109</b>	<b>110</b>



**Braine-le-Comte**

**Infractions contre l'intégrité physique**

	2000	2013	2014	2015	2016	2017	2018	2019	2020	2021	2022	2023
Habitation	54	62	69	71	77	62	67	55	73	62	83	61
Voie publique	46	47	54	60	62	54	47	50	44	60	53	50
Institution d'enseignement	4	12	8	7	5	9	9	1	3	6	3	11
Station de bus / métro et gare de chemin de fer	2	2	4	13	9	6	7	8	6	5	4	2
Horeca	3	2	3	4	2	2	3	2	3		2	3
Inconnue	3	3	4	5	3	1			3	4		3
Moyen de transport: train / tram / métro		2	4	4	2		2	3	3	2	1	3
Parking	1	4	4	2		1	2	4	1	2	2	3
Terrain	5	5	3	1			1	2	2	3		2
Magasin	1		1	4	1		2		2	3	2	2
Habitation: allée	2		1	2			3		1	4	2	
Culture et loisirs	2	2	1		3			1		1	2	1
Habitation: jardin	1	1	1	4			1	3		2		
Entreprise		1	1	2			1	1		1	3	1
Infrastructure sportive		3	1	1	1	2				1	1	1
Service public	3		2		1	2	1					
Autre			1			1	1	3				1
Moyen de transport: autobus / autocar		1	1		1		1	1			1	
Moyen de transport: autre				1		1	1		1		2	
Aéroport		1	2	2								
Maison de repos		1			2		1			1		
Hôpital	1									1	1	
Arrêt de bus / tram					1	1						
Banque / institution financière	1						1					
Bâtiment administratif	1								1			
Service		1	1									
Stade					1		1					
Bureau de police					1							
Eaux intérieures et maritimes											1	
Médecin / dentiste / pharmacien	1											
Station essence												1
<b>Total</b>	<b>131</b>	<b>150</b>	<b>166</b>	<b>183</b>	<b>172</b>	<b>142</b>	<b>152</b>	<b>134</b>	<b>143</b>	<b>158</b>	<b>163</b>	<b>145</b>

# ***STATISTIQUES POLICIERES DE CRIMINALITE***

---

*LIEU DE PERPETRATION: COMMUNE*

**Braine-le-Comte**

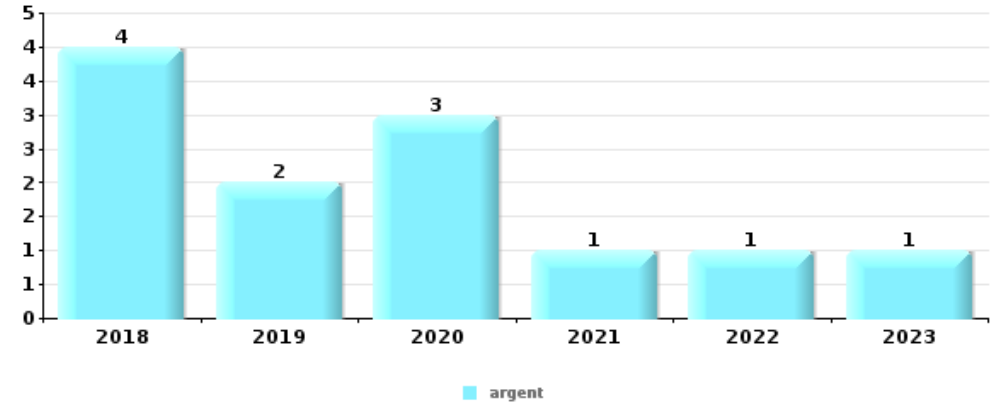
***PARTIE V : OBJETS ET MOYENS DE TRANSPORT***



**Braine-le-Comte**

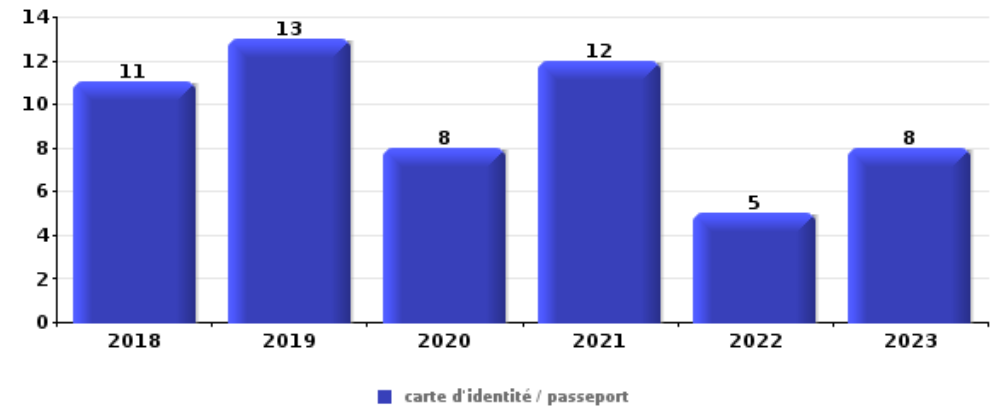
**Vol à main armée**

Top 5 Objets volés (sbd nombre de faits)		2018	2019	2020	2021	2022	2023
1	argent	4	2	3	1	1	1
2	carte bancaire / carte de crédit	1	3		1		
2	GSM et accessoires	1	2		1	1	
4	carte d'identité / passeport	1	2		1		
5	permis de conduire		2		1		
5	portefeuille		2		1		



**Vol dans ou sur un véhicule**

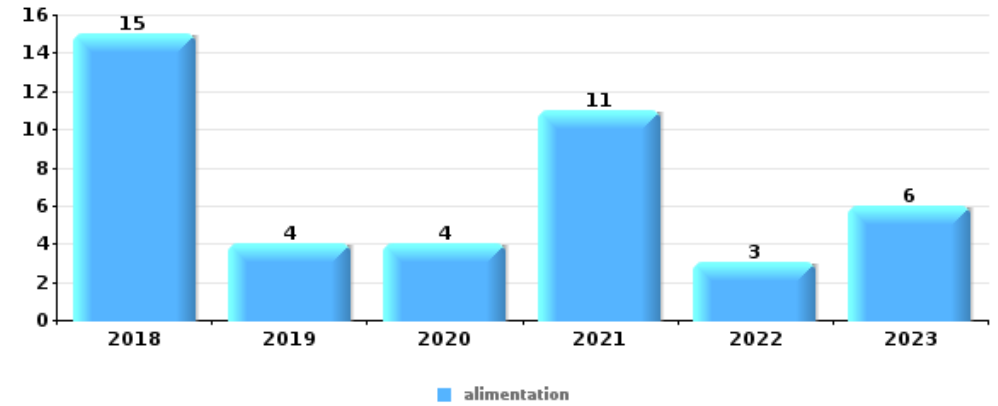
Top 5 Objets volés (sbd nombre de faits)		2018	2019	2020	2021	2022	2023
1	carte d'identité / passeport	11	13	8	12	5	8
2	argent	6	9	8	13	4	12
3	carte bancaire / carte de crédit	9	10	8	10	4	7
4	permis de conduire	9	12	5	11	2	7
5	portefeuille	7	10	6	7	1	3





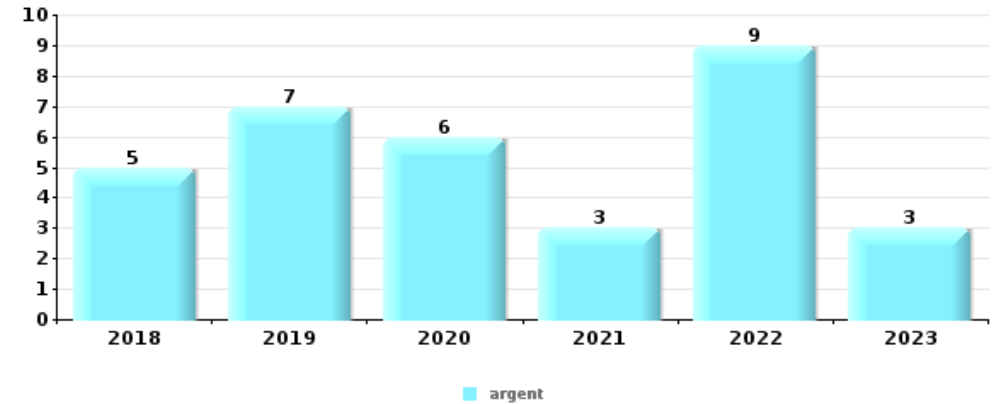
Vol à l'étalage

Top 5 Objets volés (sbd nombre de faits)		2018	2019	2020	2021	2022	2023
1	alimentation	15	4	4	11	3	6
2	vêtement				2		3
3	multimédia				1		1
3	parfum / produit de beauté	2					
5	bijouterie / montre						1
5	carburant / énergie			1			
5	outillage						1
5	tabac				1		



Cambrilage ds entreprise ou commerce

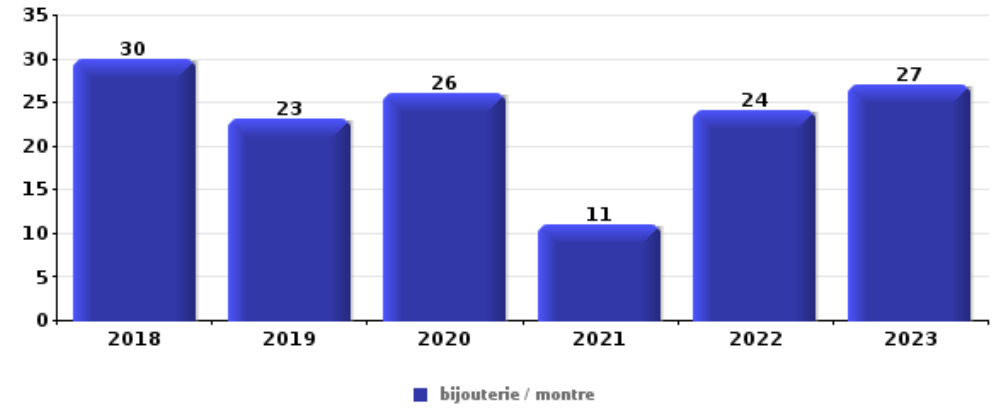
Top 5 Objets volés (sbd nombre de faits)		2018	2019	2020	2021	2022	2023
1	argent	5	7	6	3	9	3
2	alimentation	1	3	7	3	1	2
3	coffre-fort / coffret (argent) / caisse	2	3	1			2
4	ordinateur et accessoires	1	2		2	1	
5	clé	1		2		2	





**Cambrassage dans habitation**

Top 5 Objets volés (sbd nombre de faits)		2018	2019	2020	2021	2022	2023
1	bijouterie / montre	30	23	26	11	24	27
2	argent	26	19	16	7	23	26
3	ordinateur et accessoires	16	10	8	4	4	6
4	multimédia	16	9	7	5	5	5
5	outillage	3	4	5	12	4	7



*Remarque: en ce qui concerne les objets, aucun total n'est reproduit étant donné que plusieurs objets peuvent avoir été volés lors d'un même fait.*

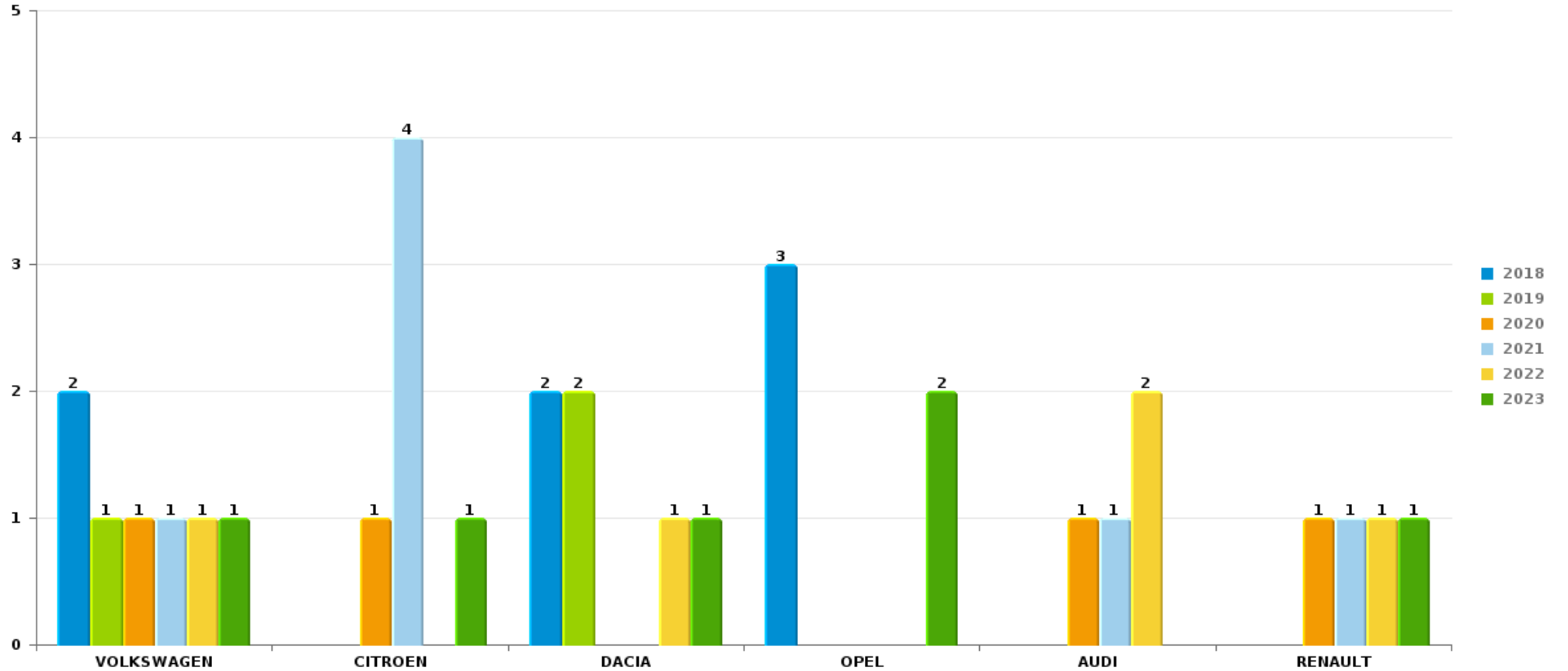




Braine-le-Comte

Vol de voiture

Nombre de voitures volées par marque (Top 5)



# ***STATISTIQUES POLICIERES DE CRIMINALITE***

---

***LIEU DE PERPETRATION: COMMUNE***

**Braine-le-Comte**

***PARTIE VI : SUSPECTS***



## Partie 1: Niveau FAITS (comptage du nombre de faits pour lesquels un certain type de suspect est impliqué)

### 1.1. Nombre d'infractions selon le sexe des suspects identifiés (par catégorie principale)

Étant donné que, tant un suspect identifié masculin qu'un suspect identifié féminin peuvent être impliqués lors d'un même fait, il est possible que la somme des colonnes «Hommes» et «Femmes» soit supérieure à la valeur de la colonne «Total...» (voir également la note méthodologique)

#### Braine-le-Comt

2023

Catégorie principale / Sexe	Nombre total de faits avec au moins 1 suspect	Hommes	%	Femmes	%
Registre de population	42	29	69,0%	14	33,3%
Ivresse et alcool	33	29	87,9%	4	12,1%
Législation sur les étrangers	30	26	86,7%	4	13,3%
Infr. contre l'intégrité physique	29	26	89,7%	6	20,7%
Drogues	28	25	89,3%	4	14,3%
Vol et extorsion	20	15	75,0%	5	25,0%
Armes et explosifs	14	14	100,0%		
Dégradation de la propriété	13	13	100,0%		
Infr. contre la sécurité publique	12	12	100,0%		
Fraude	7	6	85,7%	2	28,6%
Infr. contre autres valeurs morales et sentiments	7	6	85,7%	1	14,3%
Infr. contre l'autorité publique	6	6	100,0%		
Criminalité informatique	4	4	100,0%	1	25,0%
Infr. contre la foi publique	3	3	100,0%		
Protection des revenus publics	3	3	100,0%		
Code pénal social	2	2	100,0%		

## CRIMINALITE ENREGISTREE: SUSPECTS



Catégorie principale / Sexe	Nombre total de faits avec au moins 1 suspect	Hommes	%	Femmes	%
Environnement	2	2	100,0%		
Infr. contre les moeurs	2	2	100,0%		
Protection de la personne	2			2	100,0%
Autres lois spéciales	1	1	100,0%		
Infr. contre la liberté individuelle	1	1	100,0%		
Protection de la jeunesse	1	1	100,0%	1	100,0%
<b>Total</b>	<b>262</b>	<b>226</b>	<b>86,3%</b>	<b>44</b>	<b>16,8%</b>



## 1.2. Nombre d'infractions selon le sexe des suspects identifiés (par figure criminelle)

Étant donné que, tant un suspect identifié masculin qu'un suspect identifié féminin peuvent être impliqués lors d'un même fait, il est possible que la somme des colonnes «Hommes» et «Femmes» soit supérieure à la valeur de la colonne «Total...» (voir également la note méthodologique)

### Braine-le-Comt

2023

#### FC Vol moyen de transport

Figure criminelle / Sexe	Nombre total de faits avec au moins 1 suspect identifié	Hommes	%
Vol de voiture	1	1	100,0%
Vol de vélomoteur	1	1	100,0%
Vol de vélo	2	2	100,0%
Total	PA	PA	PA

#### FC Cambriolage

Figure criminelle / Sexe	Nombre total de faits avec au moins 1 suspect identifié	Hommes	%
Cambriolage dans habitation	2	2	100,0%
Cambriolage ds entreprise ou commerce	2	2	100,0%
Cambriolage ds service public ou bâtiment administ	1	1	100,0%
Cambriolage dans bâtiment (total)	5	5	100,0%
Total	PA	PA	PA

## CRIMINALITE ENREGISTREE: SUSPECTS



### FC Vol autre

Figure criminelle / Sexe	Nombre total de faits avec au moins 1 suspect identifié	Hommes	%	Femmes	%
Vol à main armée	2	2	100,0%		
Vol à l'étalage	4	1	25,0%	3	75,0%
Vol par ruse	1			1	100,0%
Total	PA	PA	PA	PA	PA

### Criminalité ICT

Figure criminelle / Sexe	Nombre total de faits avec au moins 1 suspect identifié	Hommes	%
Fraude de cartes de paiements	3	3	100,0%
Total	PA	PA	PA

### FC Autre

Figure criminelle / Sexe	Nombre total de faits avec au moins 1 suspect identifié	Hommes	%
Violence contre les métiers d'intérêt général	1	1	100,0%
Graffiti	1	1	100,0%
Dégradation de voiture	7	7	100,0%
Total	PA	PA	PA



**PH Violence intrafamiliale (VIF)**

Figure criminelle / Sexe	Nombre total de faits avec au moins 1 suspect identifié	Hommes	%	Femmes	%
VIF: physique, dans le couple	7	7	100,0%		
VIF: physique, envers des descendants	6	5	83,3%	2	33,3%
VIF: physique, envers d'autres membres	5	4	80,0%	3	60,0%
VIF: psychique, dans le couple	4	4	100,0%		
VIF: psychique, envers d'autres membres	2	2	100,0%		
VIF: économique, dans le couple	2	2	100,0%		
VIF: économique, envers d'autres membres	1	1	100,0%		
<b>Total</b>	<b>PA</b>	<b>PA</b>	<b>PA</b>	<b>PA</b>	<b>PA</b>

**PH Trafic d'armes**

Figure criminelle / Sexe	Nombre total de faits avec au moins 1 suspect identifié	Hommes	%
Commerce et production d'arme à feu et mun.	1	1	100,0%
Commerce et production d'arme non à feu	1	1	100,0%
<b>Total</b>	<b>PA</b>	<b>PA</b>	<b>PA</b>

**PH Traite des êtres humains**

Figure criminelle / Sexe	Nombre total de faits avec au moins 1 suspect identifié	Hommes	%
TEH - exploitation sexuelle	1	1	100,0%
<b>Total</b>	<b>PA</b>	<b>PA</b>	<b>PA</b>



**PH Violence dans l'espace public**

Figure criminelle / Sexe	Nombre total de faits avec au moins 1 suspect identifié	Hommes	%	Femmes	%
Violence physique (voie publique)	10	9	90,0%	3	30,0%
Violence physique (autre endroit public)	3	2	66,7%	1	33,3%
Violence physique (endroit accessible au public)	2	2	100,0%		
Violence psychique (transport public)	1	1	100,0%		
Violence psychique (voie publique)	9	8	88,9%	1	11,1%
Violence psychique (autre endroit public)	1	1	100,0%		
Violence psychique (endroit accessible au public)	2	1	50,0%	1	50,0%
Vol à main armée (endroit accessible au public)	1	1	100,0%		
<b>Total</b>	<b>PA</b>	<b>PA</b>	<b>PA</b>	<b>PA</b>	<b>PA</b>

**PH Autre**

Figure criminelle / Sexe	Nombre total de faits avec au moins 1 suspect identifié	Hommes	%
Cyberharcèlement	2	2	100,0%
Fraude à l'identité	2	2	100,0%
<b>Total</b>	<b>PA</b>	<b>PA</b>	<b>PA</b>





### 1.3. Nombre d'infractions selon l'âge des suspects identifiés (par catégorie principale)

Étant donné que, tant un suspect identifié mineur qu'un suspect identifié majeur peuvent être impliqués lors d'un même fait, il est possible que la somme des colonnes «Mineur» et «Majeur» soit supérieure à la valeur de la colonne «Total...» (voir également la note méthodologique)

#### Braine-le-Comt

2023

Catégorie principale / Âge	Nombre total de faits avec au moins 1 suspect identifié	Mineur	%	Majeur	%
Registre de population	42	1	2,4%	42	100,0%
Ivresse et alcool	33			33	100,0%
Législation sur les étrangers	30	2	6,7%	28	93,3%
Infr. contre l'intégrité physique	29	3	10,3%	27	93,1%
Drogues	28	1	3,6%	27	96,4%
Vol et extorsion	20	4	20,0%	17	85,0%
Armes et explosifs	14	1	7,1%	13	92,9%
Dégradation de la propriété	13	4	30,8%	9	69,2%
Infr. contre la sécurité publique	12			12	100,0%
Fraude	7	1	14,3%	7	100,0%
Infr. contre autres valeurs morales et sentiments	7			7	100,0%
Infr. contre l'autorité publique	6			6	100,0%
Criminalité informatique	4	1	25,0%	4	100,0%
Infr. contre la foi publique	3	1	33,3%	2	66,7%
Protection des revenus publics	3			3	100,0%
Code pénal social	2			2	100,0%
Environnement	2			2	100,0%
Infr. contre les mœurs	2			2	100,0%
Protection de la personne	2			2	100,0%
Autres lois spéciales	1	1	100,0%		
Infr. contre la liberté individuelle	1			1	100,0%
Protection de la jeunesse	1			1	100,0%
<b>Total</b>	<b>262</b>	<b>20</b>	<b>7,6%</b>	<b>247</b>	<b>94,3%</b>



## 1.4. Nombre d'infractions selon l'âge des suspects identifiés (par figure criminelle)

Étant donné que, tant un suspect identifié mineur qu'un suspect identifié majeur peuvent être impliqués lors d'un même fait, il est possible que la somme des colonnes «Mineur» et «Majeur» soit supérieure à la valeur de la colonne «Total...» (voir également la note méthodologique)

### Braine-le-Comt

2023

#### FC Vol moyen de transport

Figure criminelle / Âge	Nombre total de faits avec au moins 1 suspect identifié	Mineur	%	Majeur	%
Vol de voiture	1			1	100,0%
Vol de vélomoteur	1	1	100,0%	1	100,0%
Vol de vélo	2	1	50,0%	1	50,0%
<b>Total</b>	<b>PA</b>	<b>PA</b>	<b>PA</b>	<b>PA</b>	<b>PA</b>

#### FC Cambriolage

Figure criminelle / Âge	Nombre total de faits avec au moins 1 suspect identifié	Mineur	%	Majeur	%
Cambriolage dans habitation	2			2	100,0%
Cambriolage ds entreprise ou commerce	2	1	50,0%	1	50,0%
Cambriolage ds service public ou bâtiment administ	1			1	100,0%
Cambriolage dans bâtiment (total)	5	1	20,0%	4	80,0%
<b>Total</b>	<b>PA</b>	<b>PA</b>	<b>PA</b>	<b>PA</b>	<b>PA</b>

#### FC Vol autre

Figure criminelle / Âge	Nombre total de faits avec au moins 1 suspect identifié	Mineur	%	Majeur	%
Vol à main armée	2	2	100,0%		
Vol à l'étalage	4			4	100,0%
Vol par ruse	1			1	100,0%
<b>Total</b>	<b>PA</b>	<b>PA</b>	<b>PA</b>	<b>PA</b>	<b>PA</b>

## CRIMINALITE ENREGISTREE: SUSPECTS



### Criminalité ICT

Figure criminelle / Âge	Nombre total de faits avec au moins 1 suspect identifié	Majeur	%
Fraude de cartes de paiements	3	3	100,0%
<b>Total</b>	<b>PA</b>	<b>PA</b>	<b>PA</b>

### FC Autre

Figure criminelle / Âge	Nombre total de faits avec au moins 1 suspect identifié	Mineur	%	Majeur	%
Violence contre les métiers d'intérêt général	1			1	100,0%
Graffiti	1			1	100,0%
Dégradation de voiture	7	2	28,6%	5	71,4%
<b>Total</b>	<b>PA</b>	<b>PA</b>	<b>PA</b>	<b>PA</b>	<b>PA</b>

### PH Violence intrafamiliale (VIF)

Figure criminelle / Âge	Nombre total de faits avec au moins 1 suspect identifié	Mineur	%	Majeur	%
VIF: physique, dans le couple	7			7	100,0%
VIF: physique, envers des descendants	6			6	100,0%
VIF: physique, envers d'autres membres	5			5	100,0%
VIF: psychique, dans le couple	4			4	100,0%
VIF: psychique, envers d'autres membres	2	1	50,0%	1	50,0%
VIF: économique, dans le couple	2			2	100,0%
VIF: économique, envers d'autres membres	1			1	100,0%
<b>Total</b>	<b>PA</b>	<b>PA</b>	<b>PA</b>	<b>PA</b>	<b>PA</b>

### PH Trafic d'armes

Figure criminelle / Âge	Nombre total de faits avec au moins 1 suspect identifié	Majeur	%
Commerce et production d'arme à feu et mun.	1	1	100,0%
Commerce et production d'arme non à feu	1	1	100,0%
<b>Total</b>	<b>PA</b>	<b>PA</b>	<b>PA</b>

## CRIMINALITE ENREGISTREE: SUSPECTS



### PH Traite des êtres humains

Figure criminelle / Âge	Nombre total de faits avec au moins 1 suspect identifié	Majeur	%
TEH - exploitation sexuelle	1	1	100,0%
<b>Total</b>	<b>PA</b>	<b>PA</b>	<b>PA</b>

### PH Violence dans l'espace public

Figure criminelle / Âge	Nombre total de faits avec au moins 1 suspect identifié	Mineur	%	Majeur	%
Violence physique (voie publique)	10			10	100,0%
Violence physique (autre endroit public)	3			3	100,0%
Violence physique (endroit accessible au public)	2			2	100,0%
Violence psychique (transport public)	1			1	100,0%
Violence psychique (voie publique)	9	1	11,1%	8	88,9%
Violence psychique (autre endroit public)	1			1	100,0%
Violence psychique (endroit accessible au public)	2			2	100,0%
Vol à main armée (endroit accessible au public)	1	1	100,0%		
<b>Total</b>	<b>PA</b>	<b>PA</b>	<b>PA</b>	<b>PA</b>	<b>PA</b>

### PH Autre

Figure criminelle / Âge	Nombre total de faits avec au moins 1 suspect identifié	Mineur	%	Majeur	%
Cyberharcèlement	2			2	100,0%
Fraude à l'identité	2	1	50,0%	1	50,0%
<b>Total</b>	<b>PA</b>	<b>PA</b>	<b>PA</b>	<b>PA</b>	<b>PA</b>



## Partie 2: Niveau SUSPECTS-FAIT (comptage du nombre de combinaisons suspect-fait)

### 2.1. Nombre de suspects-fait selon le sexe des suspects identifiés (TOP 5 des catégories principales)

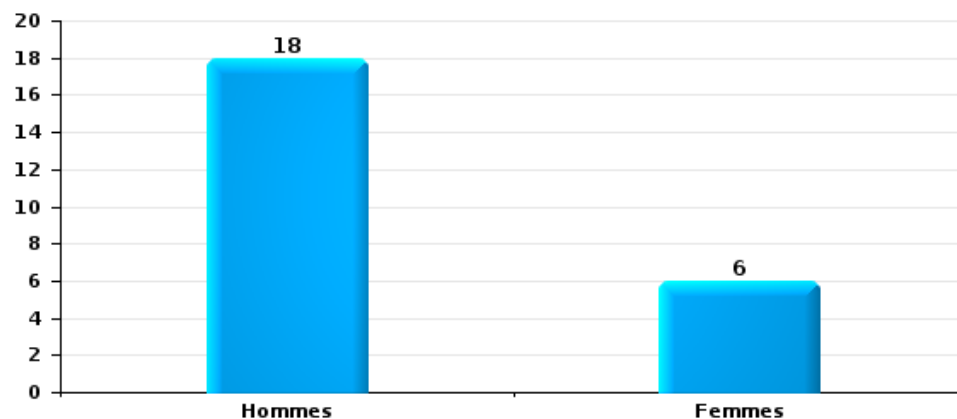
Lorsqu'un même suspect a commis plusieurs faits durant la période considérée, il est aussi comptabilisé plusieurs fois (voir également la note méthodologique)

#### Braine-le-Comte

2023

#### Vol et extorsion

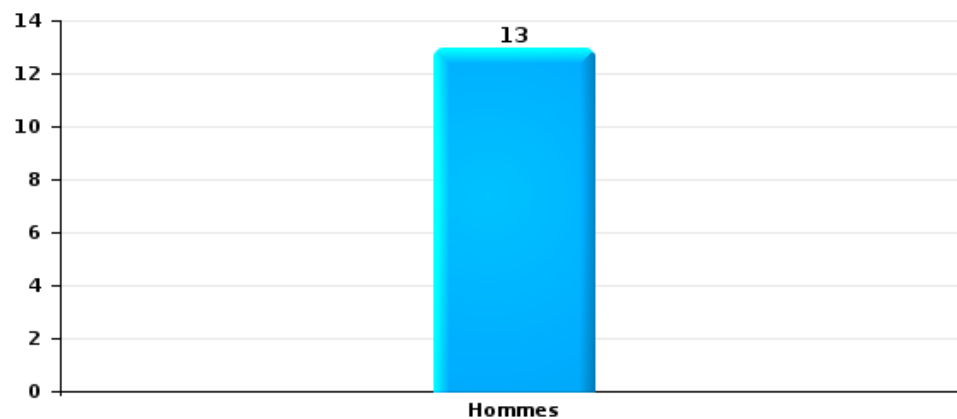
Nombre de suspects-fait selon le sexe





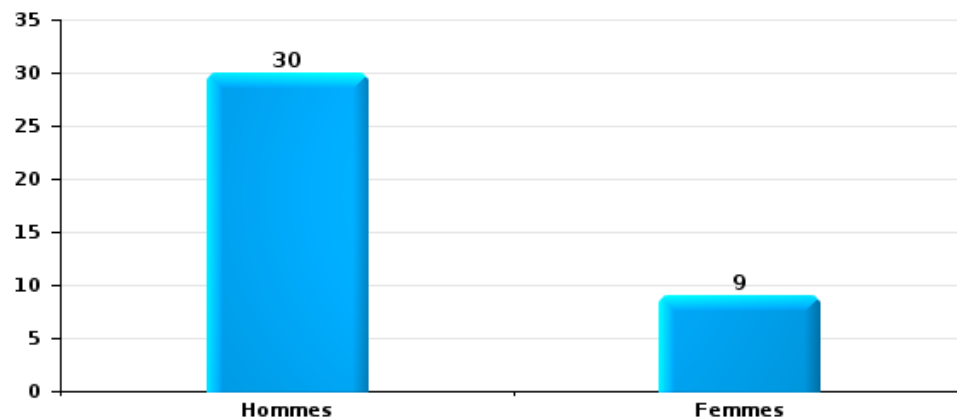
Dégradation de la propriété

Nombre de suspects-fait selon le sexe



Infr. contre l'intégrité physique

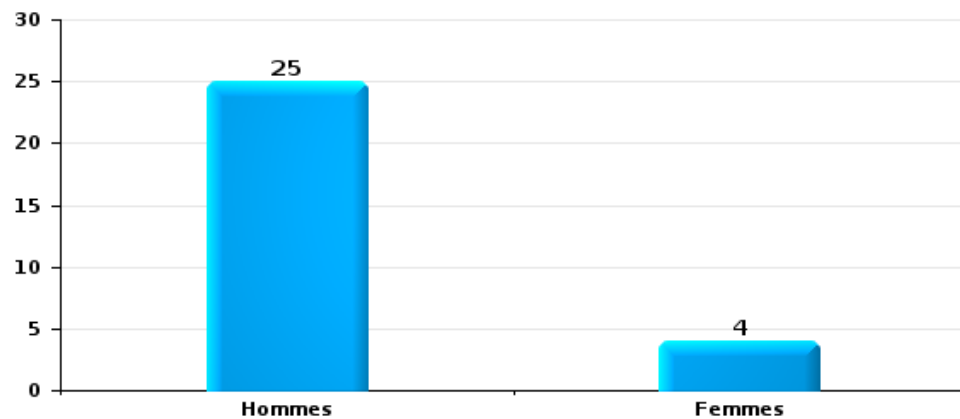
Nombre de suspects-fait selon le sexe





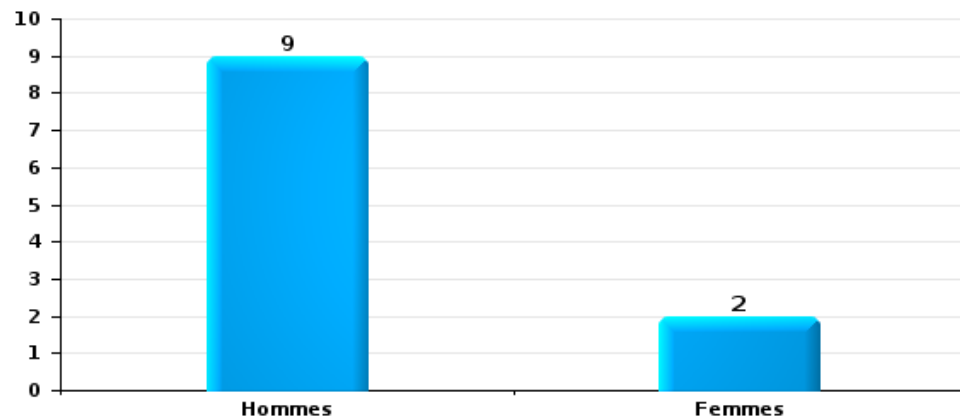
Drogues

Nombre de suspects-fait selon le sexe



Fraude

Nombre de suspects-fait selon le sexe





## 2.2. Nombre de suspects-fait selon le sexe des suspects identifiés (TOP 5 des figures criminelles)

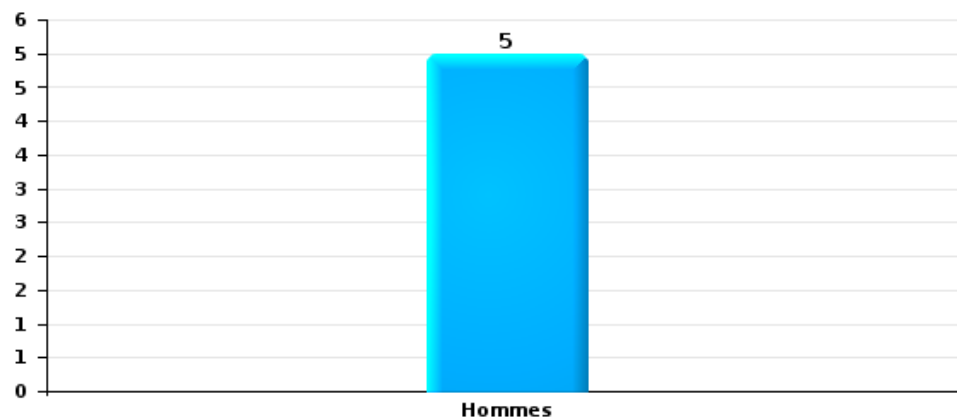
Lorsqu'un même suspect a commis plusieurs faits durant la période considérée, il est aussi comptabilisé plusieurs fois (voir également la note méthodologique)

### Braine-le-Comte

2023

### Cambriolage dans bâtiment (total)

Nombre de suspects-fait selon le sexe

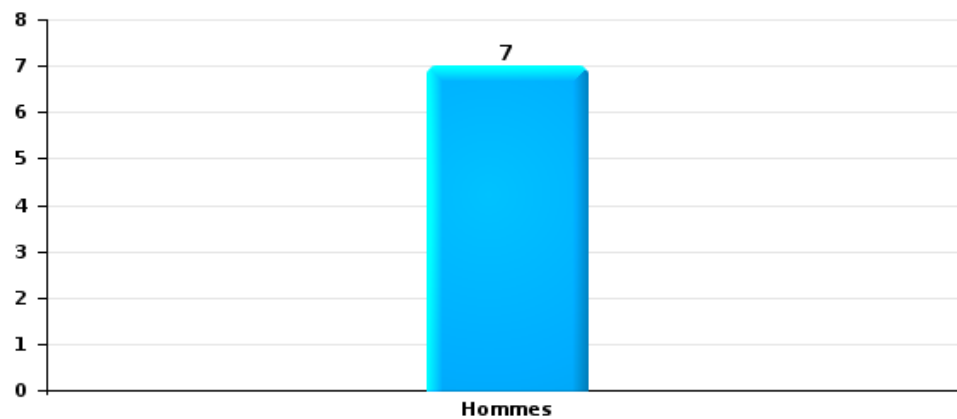






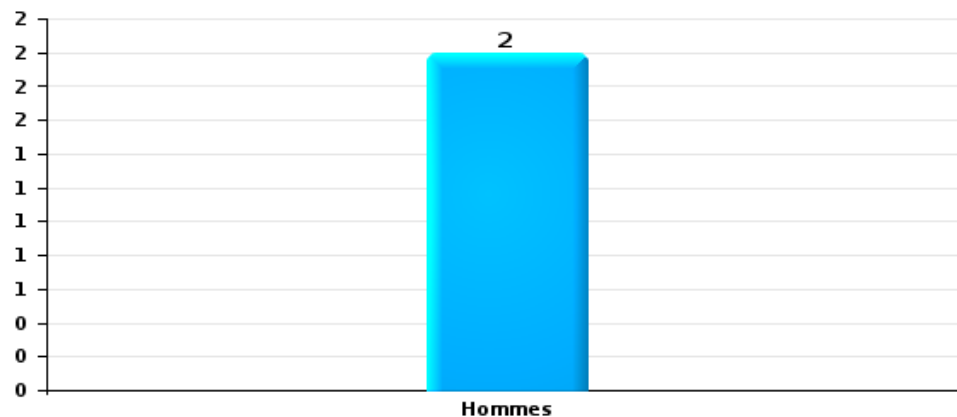
Dégradation de voiture

Nombre de suspects-fait selon le sexe



Vol de vélo

Nombre de suspects-fait selon le sexe





### 2.3. Nombre de suspects-fait selon l'âge des suspects identifiés (TOP 5 des catégories principales)

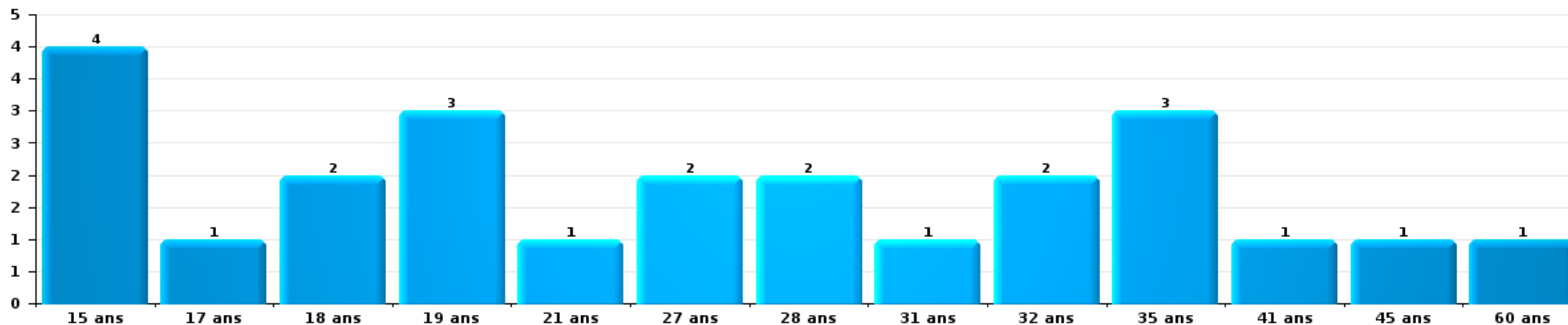
1) Lorsqu'un même suspect a commis plusieurs faits durant la période considérée, il est aussi comptabilisé plusieurs fois, qu'il ait le même âge ou non – 2) Les suspects au-dessous de 14 ans et à partir de 90 ans ne sont pas repris dans le tableau (voir également la note méthodologique)

#### Braine-le-Comte

2023

#### Vol et extorsion

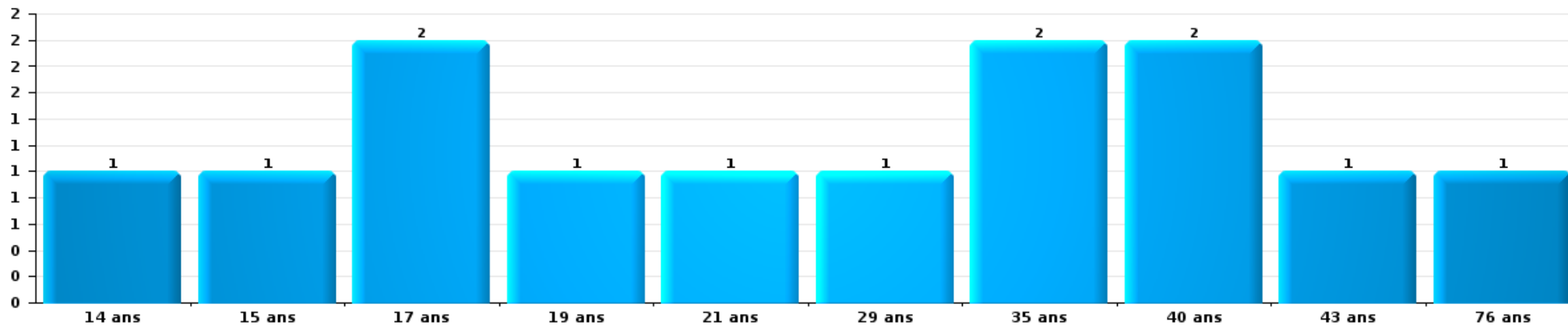
Nombre de suspects-fait par âge (chronologique)





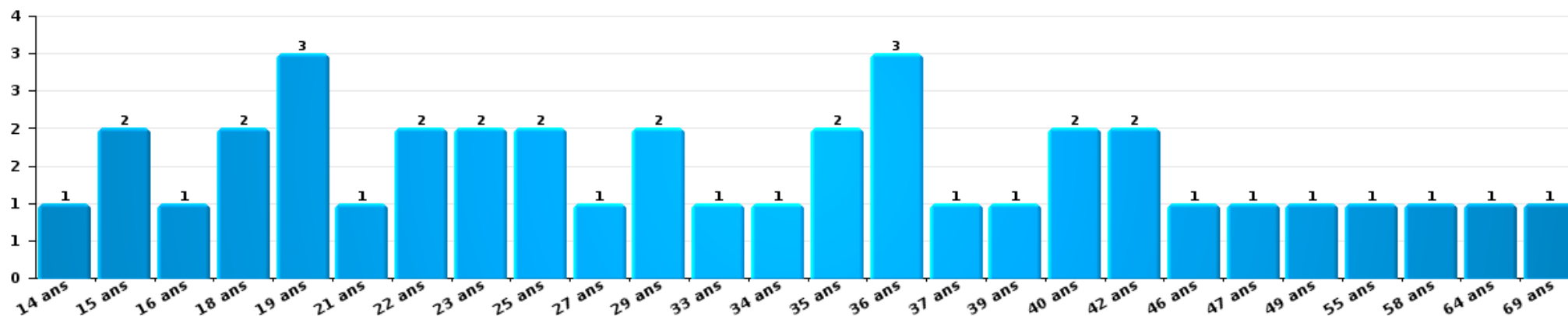
Dégradation de la propriété

Nombre de suspects-fait par âge (chronologique)



Infr. contre l'intégrité physique

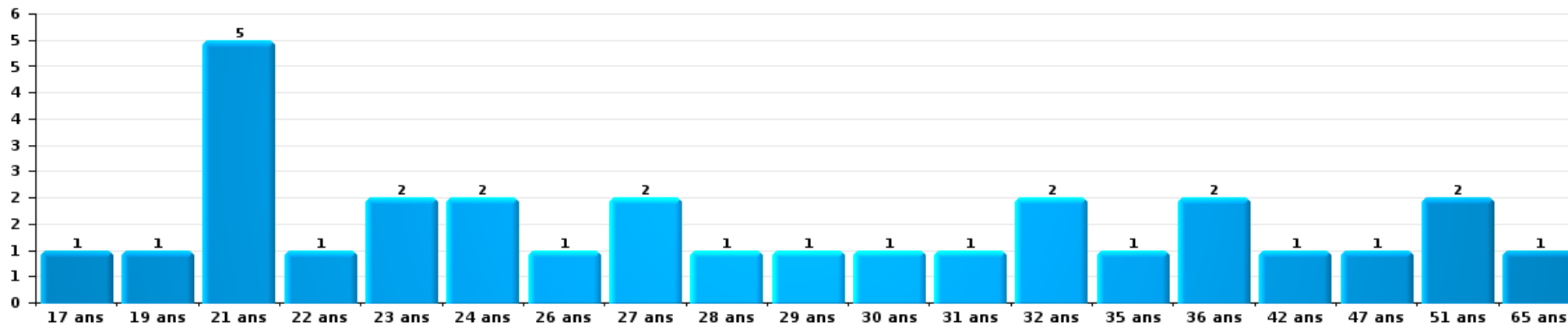
Nombre de suspects-fait par âge (chronologique)





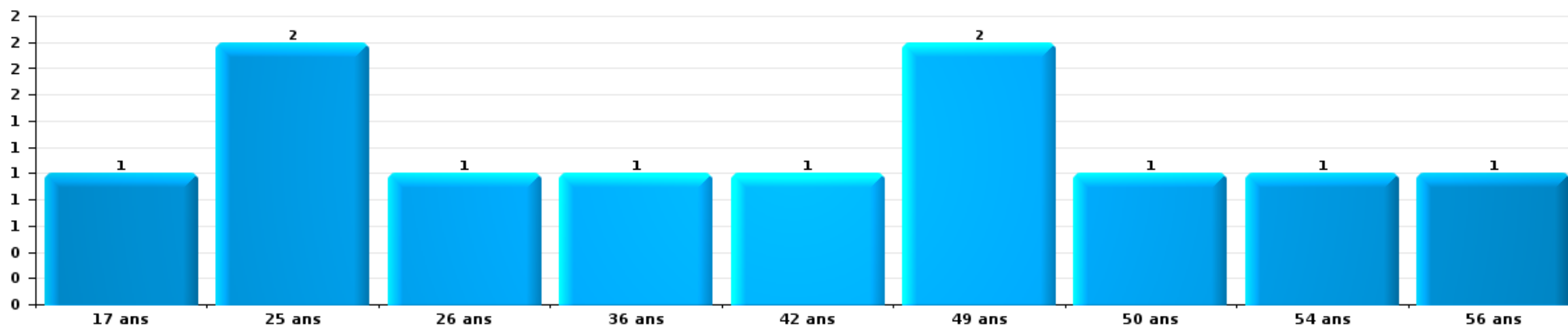
Drogues

Nombre de suspects-fait par âge (chronologique)



Fraude

Nombre de suspects-fait par âge (chronologique)





## 2.4. Nombre de suspects-fait selon l'âge des suspects identifiés (TOP 5 des figures criminelles)

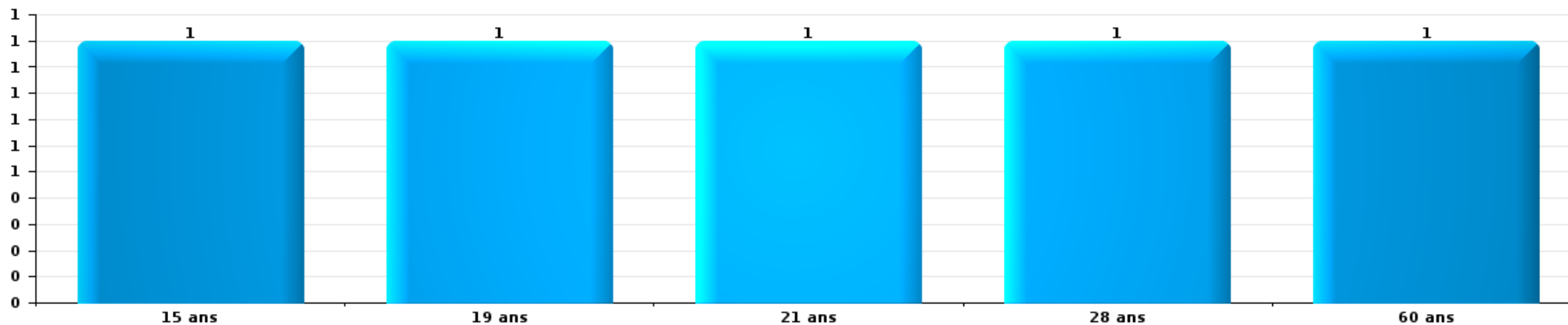
1) Lorsqu'un même suspect a commis plusieurs faits durant la période considérée, il est aussi comptabilisé plusieurs fois, qu'il ait le même âge ou non – 2) Les suspects au-dessous de 14 ans et à partir de 90 ans ne sont pas repris dans le tableau (voir également la note méthodologique)

### Braine-le-Comte

2023

### Cambrilage dans bâtiment (total)

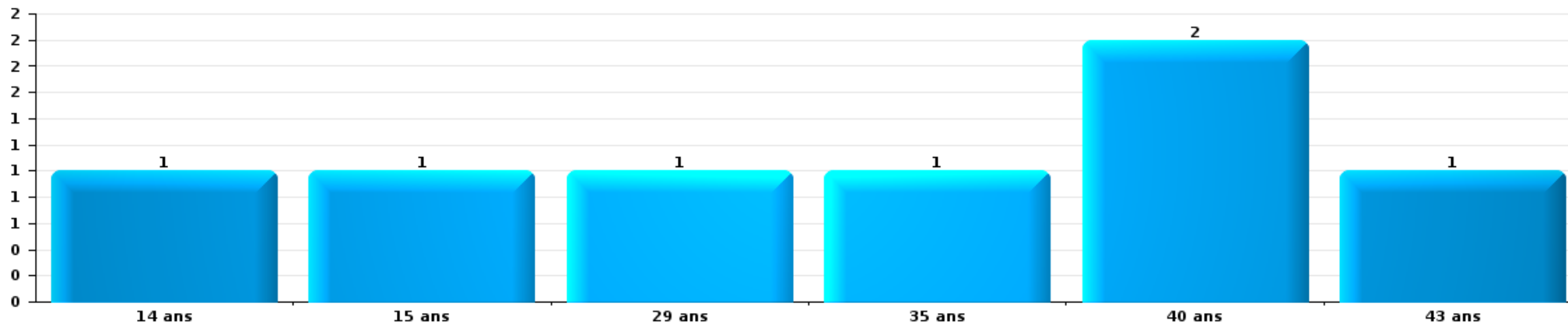
Nombre de suspects-fait par âge (chronologique)






Dégradation de voiture

Nombre de suspects-fait par âge (chronologique)



Vol de vélo

Nombre de suspects-fait par âge (chronologique)



# ***STATISTIQUES POLICIERES DE CRIMINALITE***

---

*LIEU DE PERPETRATION: COMMUNE*

**Braine-le-Comte**

***ANNEXE I: DETAIL PAR CATEGORIE DE DELIT  
CODE PENAL***

## Infraction Code pénal

## Infr. contre l'intégrité physique

			2000	2013	2014	2015	2016	2017	2018	2019	2020	2021	2022	2023	
Meurtre	Non spécifié	Acc.	2	1											
		Tent.	1												
	Autres	Acc.		1		1							1		
		Tent.	1		1	1	1	1	1	3			1		
Sous-total			4	2	1		2	1	1	3		2			
Torture et maltraitance	Torture Traitement inhumain Traitement dégradant	Acc.								1				1	
		Acc.							2					1	
		Acc.				1		1			1				
	Sous-total						1		3	1	1		2		
Coups et/ou blessures vol. en sphère familiale	Entre partenaires ou ex-partenaires	Acc.	11	32	27	40	47	32	38	33	35	28	39	42	
		Tent.	1												
	Lors d'un différend familial en général Par les parents envers un mineur	Acc.	30												
		Acc.	1	2	7	2	3	2	2	4	5	4	4	13	7
	Par les parents envers personne vulnérable Envers les parents	Acc.	1												
		Acc.	3	3	7	4	4	3	2	3	6	4	4	5	5
	Envers d'autres ascendants directs ou collatéraux	Acc.		1	4	1	2	3			1	2	2	1	
Tent.															
Sous-total			46	38	45	47	56	40	42	41	48	38	58	54	
Coups et/ou blessures vol. hors sphère familiale	Bagarres (=coups réciproques)	Acc.	12	10	14	12	21	15	15	14	20	22	19	13	
		Acc.	1	1		1							3	1	1
	Coups envers fonctionnaire de police	Acc.		2	4	3	2	2	4	2	2	2	1	2	
		Acc.	1	6	8	5	4	6	10	8	4	4	6	7	9
	Envers un mineur par une pers. ayant autorité	Acc.													1
		Acc.				2			2						1
	Envers un mineur qualité de l'auteur inconnue	Acc.													1
		Acc.											1	2	1
	Envers pers. vulnérable par pers. ayant autorité	Acc.													
		Acc.													
	Envers pers. vulnérable (qualité auteur inconnue)	Acc.													
		Acc.		3	2	4	5	1	3	3	3	2	2		
	Envers un mineur par cohabitant sans rel. Autorité	Acc.													
Acc.					1				1	1		1		1	
Coups envers personnel transport public	Acc.														
	Acc.														
Coups envers personnel autre service public	Acc.														
	Acc.		1				1					1			
Coups envers profession médicale	Acc.														
	Acc.				1		1							1	
Coups envers personnel institut d'enseignement	Acc.														
	Acc.	51	57	61	77	62	53	46	46	46	47	56	48	43	
Non spécifié	Tent.	1	1	1											
	Tent.														
Sous-total			66	81	90	106	94	79	81	74	75	93	81	69	
Abstention coupable		Acc.				1	1							2	
		Tent.													
Sous-total						1	1							2	



## Infr. contre l'intégrité physique

			2000	2013	2014	2015	2016	2017	2018	2019	2020	2021	2022	2023
Autres infr. volontaires. c/ l'intégrité phys.	Privation de soins à enfant ou personne vulnérable	Acc.		2								1		
	Délaissement d'enfant ou personne vulnérable	Acc.		2	3	1		2	2					1
	Abandon d'enfant dans le besoin	Acc.			1		1		1					
	Administration substances nuisibles	Acc.										2		
	Empoisonnement de denrées	Acc.						1						
		Tent.											1	
	Entrave méchante à la circulation	Acc.	2		2	3	2	1	1	2	5	2	4	2
Voies de faits et violences légères	Acc.	1	16	14	18	12	16	16	10	12	12	11	13	
	Sous-total		3	20	20	22	15	20	20	12	17	18	15	16
Infr. involontaires contre l'intégrité physique	Homicides involontaires	Acc.							1					
	Coups et/ou blessures involontaires	Acc.	9	5	6	2	2	1	2		1		1	3
	Morsure de chien	Acc.	3	4	4	5	1	1	2	3	1	7	6	1
	Sous-total		12	9	10	7	3	2	5	3	2	7	7	4
	Total		131	150	166	183	172	142	152	134	143	158	163	145

**Infr. contre la liberté individuelle**

			2000	2013	2014	2015	2016	2017	2018	2019	2020	2021	2022	2023
Enlèvement de mineur ou personne vulnérable	Enlèvement parental	Acc.							1			1		
	Autre enlèvement	Acc.				1								
		Tent.			2						1			1
		Sous-total		2			1		1	1		1	1	
Détention par un particulier		Acc.	1	1	2		4			1		2	1	2
		Sous-total	1	1	2		4			1		2	1	2
		Total	1	3	2		5		1	2		3	2	2

## Infr. contre les mœurs

			2000	2013	2014	2015	2016	2017	2018	2019	2020	2021	2022	2023
Viol n'ayant pas causé la mort	Victime < 10a	Acc.	1	1	2		1		3	1	1	1		
	Victime 10a - 14a	Acc.		1		2			1	1	1			
	Victime 14a - 16a	Acc.		1	1			4			1			
	Victime 16a - 18a	Acc.				1	1			1	1			
		Tent.								1				
	Victime majeure	Acc.	2	1	3		3	1	1	4	3			1
	Tent.		1						1	1			1	
	<b>Sous-total</b>		<b>3</b>	<b>5</b>	<b>6</b>	<b>3</b>	<b>5</b>	<b>5</b>	<b>7</b>	<b>7</b>	<b>8</b>	<b>1</b>	<b>2</b>	
Viol n'ayant pas causé la mort (nvCPS)	Victime < 16a	Acc.									1		1	1
	Victime 16a - 18a	Acc.											1	1
	Victime majeure	Acc.											3	4
	<b>Sous-total</b>										<b>1</b>		<b>5</b>	<b>6</b>
Attentat à la pudeur avec violence / menace	Victime < 16a	Acc.							1	2	1			
	Victime 16a - 18a	Acc.				1			1					
	Victime majeure	Acc.	2	1	1		1	1	1	2	2	1		
	Tent.							1		1				
	<b>Sous-total</b>		<b>2</b>	<b>1</b>	<b>1</b>	<b>1</b>	<b>1</b>	<b>2</b>	<b>3</b>	<b>4</b>	<b>4</b>	<b>1</b>		
Attentat à la pudeur sans violence / menace	Victime < 16a	Acc.	2		3	3	1	2	4	4	2	1	1	
	Victime 16a - 18a	Acc.	1		1				3		2			
	Victime âge inconnu	Acc.				1					1	2		
	<b>Sous-total</b>		<b>3</b>	<b>4</b>	<b>3</b>	<b>2</b>	<b>2</b>	<b>7</b>	<b>7</b>	<b>4</b>	<b>5</b>	<b>3</b>	<b>1</b>	
Atteinte intégrité sexuelle sans mort (nvCPS)	Victime < 16a	Acc.										1	2	6
	Victime 16a - 18a	Acc.												2
	Victime majeure	Acc.											4	3
	<b>Sous-total</b>											<b>1</b>	<b>6</b>	<b>11</b>
Pornographie enfantine	Détention	Acc.		1			1	1	1	1	1	1		
	Distribution	Acc.		3		1	1	4	3	1	1			
	Accès pornographie enfantine via technologie	Acc.								1	2			
	<b>Sous-total</b>		<b>4</b>	<b>1</b>	<b>2</b>	<b>2</b>	<b>5</b>	<b>4</b>	<b>3</b>	<b>4</b>	<b>4</b>	<b>1</b>		
Incitation à la débauche	Victime mineure	Acc.						1		2		2	1	
	Victime majeure	Acc.						1						
	Autre publicité pour débauche	Acc.		1										
	<b>Sous-total</b>		<b>1</b>				<b>2</b>		<b>2</b>		<b>2</b>	<b>1</b>		
Exploitation de la débauche d'autrui	Victime mineure	Acc.										1		
	Age victime inconnu	Acc.	2											
	<b>Sous-total</b>		<b>2</b>									<b>1</b>		
Outrage public aux bonnes mœurs	Actions (exhibitionnisme, etc.)	Acc.	2	5	2	2	3	4	1	2	5	2	2	
	Ecrits, images, objets	Acc.	2	1	2	1			2	1	4	1	1	
	Exhibitionnisme (nvCPS)	Acc.											1	1
	Non spécifié	Acc.		1										
	<b>Sous-total</b>		<b>4</b>	<b>7</b>	<b>4</b>	<b>3</b>	<b>3</b>	<b>4</b>	<b>3</b>	<b>3</b>	<b>9</b>	<b>3</b>	<b>4</b>	<b>1</b>

**Infr. contre les mœurs**

			2000	2013	2014	2015	2016	2017	2018	2019	2020	2021	2022	2023	
Voyeurisme	Observation/enregistrement de nudité ou intimité	Acc.						1		1	2		1		
		Tent.									1				
	Diffusion enregistrement nudité ou intimité	Acc.						1		1	2			1	
		Tent.											1		
	Sous-total							1	1	3	4	1	2		
Voyeurisme via moyen technique ou autre (nvCPS)	Victime < 16a	Acc.												2	
	Victime 16a - 18a	Acc.												2	
	Sous-total													4	
Diffusion contenu sex. but méchant/lucrat. (nvCPS)	Victime < 16a	Acc.												1	
	Victime majeure	Acc.												1	
	Sous-total													1	
Avortement sans permission de la femme	Faire avorter à dessein sans consentement	Tent.												1	
	Sous-total													1	
Grooming (contact par ICT avec mineur < 16 ans)		Acc.				1									
	Sous-total					1									
Exploitation sexuelle mineurs-prostitution (nvCPS)	Incitation à la débauche/prostit. (nvCPS)	Acc.												1	
	Sous-total													1	
Images d'abus sexuels de mineurs (nvCPS)	Production/diffusion images abus sexuels (nvCPS)	Acc.												1	
	Sous-total													1	
Abus de la prostitution - personne majeure (nvCPS)		Acc.												1	
	Sous-total													1	
		Total	14	18	15	12	13	21	25	26	35	14	29	21	

**Infr. contre autres valeurs morales et sentiments**

			2000	2013	2014	2015	2016	2017	2018	2019	2020	2021	2022	2023
Harcèlement	Harcèlement par téléphone (OLD)	Acc.	3											
		Acc.	4	56	78	72	62	43	40	44	46	51	70	50
	Sous-total	7	56	78	72	62	43	40	44	46	51	70	50	
Violation de sépulture		Acc.					1							
		Sous-total					1							
Atteinte à l'honneur	Calomnie et diffamation	Acc.	14	7	12	13	13	15	9	12	7	14	17	8
	Déclaration calomnieuse	Acc.	2		1	2	1	2						1
	Imputation calomnieuse	Acc.		2	3	2		1		1			1	
	Divulgateion méchante	Acc.	2					1	1					
	Injures (Délit)	Acc.	3	12	22	21	15	17	12	1	8	1	3	2
	Non spécifié	Acc.								1				
	Sous-total	21	21	38	38	29	36	23	14	15	15	21	11	
Vie privée	Intrusion de nuit	Acc.									1			
	Violation de domicile par un particulier	Acc.	2	4	6	8	4	1	2	2	8	1		2
	Violation du secret des lettres	Tent.						1				1		
	Acc.		1	1								3		
	Sous-total	2	5	7	8	4	2	2	2	2	9	5		2
Tapage nocturne		Acc.				4	1	2	3	3	7	7	6	2
		Sous-total				4	1	2	3	3	7	7	6	2
Violation de communication par particulier		Acc.				1							1	
		Sous-total				1							1	
Abus faiblesses de personnes		Acc.				1	2			1	1	2	1	
		Sous-total				1	2			1	1	2	1	
Attirer ou utiliser mineur ou personne vulnérable		Acc.				1			1					
		Sous-total				1			1					
Occupation bien d'autrui (squatter)	Pénétrer / occuper / séjourner (bien non habité)	Acc.									1			
		Sous-total									1			
	Total	30	82	123	125	99	83	69	64	79	80	99	65	

**Infr. relative au statut juridique de l'enfant**

			2000	2013	2014	2015	2016	2017	2018	2019	2020	2021	2022	2023
Non-représentation d'enfants	Par les parents	Acc.	5	2	4	10	2	2	8	10	10	6	1	5
	Par une personne qui en a la charge	Acc.		1					1					
		Sous-total	5	3	4	10	2	2	9	10	10	6	1	5
		Total	5	3	4	10	2	2	9	10	10	6	1	5

## Vol et extorsion

			2000	2013	2014	2015	2016	2017	2018	2019	2020	2021	2022	2023
Vol avec circ. aggr.	Avec violence	Acc.	30	13	7	8	4	15	12	9	7	3	2	2
		Tent.	2	1		1	4	3	3	2		2	1	2
	Sans violence	Acc.	158	176	234	231	170	184	153	140	121	118	133	118
		Tent.	77	69	78	97	42	54	44	49	53	40	49	50
	Sous-total	267	259	319	337	220	256	212	200	181	163	185	172	
Vol sans circ. aggr.	Avec violence	Acc.	6	15	8	8	10	5	11	9	2	7	2	5
		Tent.	1	1	2	2		1		1		2	8	1
	Sans violence, Vol à la tire	Acc.	7	16	14	9	12	7	10	11	5	1	12	17
		Acc.	1	2	2			2		3	1			1
	Sans violence, Vol d'usage	Acc.	2	2	2	2	6	1		4	3	3	4	4
		Tent.												1
	Sans violence	Acc.	195	209	190	202	177	216	180	162	114	138	138	137
		Tent.	3	12	3	4	9	7	5	1	3	2	3	4
	Sous-total	215	257	221	227	214	239	206	191	128	153	167	170	
Vol non spécifié		Acc.	136	3	2	3	4	1	1	1	1	1	1	1
		Tent.	49											
	Sous-total	185	3	2	3	4	1	1	1	1	1	1	1	
Extorsion		Acc.	10	5	5	5	3	3	2		5	4		2
		Tent.	7	3	1	7	2	3	1	10	7	10	5	7
	Sous-total	17	8	6	12	5	6	3	10	12	14	5	9	
Fabrication de fausses clés		Tent.		1										
		Sous-total		1										
	Total	684	528	548	579	443	502	422	402	322	331	358	352	

**Fraude**

		2000	2013	2014	2015	2016	2017	2018	2019	2020	2021	2022	2023
Blanchiment d'argent	Acc.		2			1	1		3	4	5	1	4
	Sous-total		2			1	1		3	4	5	1	4
Recel	Recel simple	Acc.	2	3	2	3	3	3	4	2	4	6	3
	Recel qualifié	Acc.					1			1			
	Non spécifié	Acc.											
	Sous-total	7	2	3	2	3	4	3	4	3	4	6	3
Grivèlerie	Carburant / lubrifiant	Acc.	2		1							1	
	Boissons et aliments	Acc.	1	2		1	1						
	Voiture de location	Acc.	1		1			2					
	Non spécifié	Acc.											
	Sous-total	8	4	2	2	1	1	2				1	
Détournement et destruction frauduleuse	Cel frauduleux	Acc.	4	2	4	3	3	7	5	2	8	4	2
	D'argent, de papiers, etc.	Tent.											
	D'objets saisis	Acc.	2				1			1		1	
	De biens mobiliers des époux	Acc.				1							
	D'héritage	Acc.		1			1						
	Non spécifié	Acc.			1								
	Sous-total	22	6	3	5	4	5	7	5	3	8	5	2
Escroquerie	Fraude par internet	Acc.	10	18	12	10	21	32	42	53	46	109	101
		Tent.	1		4	2	8	1	4	6	6	5	8
	Escroquerie sans internet	Acc.	14	10	15	5	10	11	9	5	6	13	11
	Non spécifié	Tent.	1	1	2	1	6	3	9	6	4	2	5
	Acc.	7											
	Sous-total	7	26	29	33	18	45	47	64	70	62	129	125
Tromperie	Marchandises vendues / travail fourni	Acc.		2			1				1		
	Sous-total			2			1				1		
Abus de confiance et infr. apparentées	Abus de confiance	Acc.	17	24	16	18	24	7	16	14	11	18	19
	Abus des faiblesses	Acc.		7	2	7	3	3	3	1	2	2	3
	Sous-total	16	17	31	18	25	27	10	19	15	13	20	22
Abus de biens sociaux	Par des sociétés	Acc.						1			1	1	
	Autres	Acc.											
	Sous-total	1						1			1	1	
Infr. liées à l'insolvabilité	Par le débiteur	Acc.				1							
	Non spécifié	Acc.		3	2	3	2	3	1	1	2		
	Sous-total		3	2	4	2	3	1	1	1	2		
Insolvabilité frauduleuse		Acc.					1						
	Sous-total						1						
Chèques sans provision		Acc.											
	Sous-total	4											



**Fraude**

			2000	2013	2014	2015	2016	2017	2018	2019	2020	2021	2022	2023
		Total	65	57	73	62	56	87	73	96	96	96	163	156

## Dégradation de la propriété

			2000	2013	2014	2015	2016	2017	2018	2019	2020	2021	2022	2023	
Incendie volontaire	Dans lieu habité (de jour)	Acc.			1	1				2				1	
	Dans lieu habité (de nuit)	Acc.		2	4				1			1		1	
		Tent.	1					1							
	Dans un autre lieu (de jour)	Acc.	1	1	2	1	1		1	2	1	3	1	1	
		Tent.	1						1						
	Dans un autre lieu (de nuit)	Acc.	4	2	2	5	3	6	5	2	2	4		1	
		Tent.						1							
	Dans un autre lieu (moment indéterminé)	Acc.	1	1			1							1	
	Tent.									1					
	Non spécifié	Acc.	2												
	<b>Sous-total</b>		<b>10</b>	<b>6</b>	<b>9</b>	<b>7</b>	<b>5</b>	<b>8</b>	<b>8</b>	<b>7</b>	<b>3</b>	<b>8</b>	<b>2</b>	<b>4</b>	
Destruction par explosion volontaire	Dans lieu habité (de nuit)	Acc.											1		
	<b>Sous-total</b>												<b>1</b>		
Incendie involontaire		Acc.	3	6	11	6	4	6	5	7	5	8	6	5	
	<b>Sous-total</b>		<b>3</b>	<b>6</b>	<b>11</b>	<b>6</b>	<b>4</b>	<b>6</b>	<b>5</b>	<b>7</b>	<b>5</b>	<b>8</b>	<b>6</b>	<b>5</b>	
Destruction, dénaturation, dégradation	Avec circ. aggr.	Acc.	5		2	1	1	1		1	1				
	Destruction de biens agricoles	Acc.	5	2							1			3	
	Non spécifié	Acc.	32	1					1					1	
	<b>Sous-total</b>		<b>42</b>	<b>3</b>	<b>2</b>	<b>1</b>	<b>1</b>	<b>1</b>	<b>1</b>	<b>1</b>	<b>2</b>			<b>4</b>	
Vandalisme	Sur véhicules	Acc.	64	101	105	73	55	67	78	61	47	54	48	56	
	Sur autres biens mobiliers	Acc.	21	14	17	10	14	11	14	8	6	3	9	10	
	Graffitis	Acc.	1	13	9	1	5	1	4	7	2	4	3	4	
	Autres détériorations sur biens immobiliers	Acc.	44	57	48	40	31	23	34	23	20	20	25	18	
	Dégradation de clôture	Acc.	2	2	5	23	20	7	9	15	13	12	15	9	
	<b>Sous-total</b>		<b>132</b>	<b>187</b>	<b>184</b>	<b>147</b>	<b>125</b>	<b>109</b>	<b>139</b>	<b>114</b>	<b>88</b>	<b>93</b>	<b>100</b>	<b>97</b>	
	<b>Total</b>		<b>187</b>	<b>202</b>	<b>206</b>	<b>161</b>	<b>135</b>	<b>124</b>	<b>153</b>	<b>129</b>	<b>98</b>	<b>109</b>	<b>109</b>	<b>110</b>	

**Infr. contre la Sécurité de l'Etat**

			2000	2013	2014	2015	2016	2017	2018	2019	2020	2021	2022	2023
<b>Terrorisme</b>	<b>Groupe terroriste</b>	<b>Acc.</b>				1								
	<b>Diffuser un message qui incite au terrorisme</b>	<b>Acc.</b>								1				
		<b>Sous-total</b>				1				1				
		<b>Total</b>				1				1				

## Infr. contre la sécurité publique

			2000	2013	2014	2015	2016	2017	2018	2019	2020	2021	2022	2023
Organisation criminelle	Acc.									1		1		
	Sous-total									1		1		
Association de malfaiteurs	Acc.			1									1	
	Sous-total			1									1	
Evasion de prisonniers	Evasion simple	Acc.								1				
	Non-respect surveillance électronique	Acc.		1			4	1	5				3	8
	Non spécifié	Acc.			1								1	
	Sous-total			1	1		4	1	5	1			4	8
Recel	Recel de cadavre	Acc.								1				
	Sous-total									1				
Menaces	Menace d'attentat	Acc.									1			
	Verbales	Acc.	85	58	62	90	47	37	20	28	22	30	32	34
	Ecrites	Acc.	4	6	11	21	21	8	14	6	13	15	6	7
	Par gestes, emblèmes	Acc.	27	8	26	32	33	26	16	17	27	24	18	30
	Alerte à la bombe	Acc.	1	1			3				1		1	1
	Non spécifié	Acc.	5	1	4									1
	Sous-total	122	74	103	143	104	71	50	51	64	69	57	73	
	Total	122	76	104	143	108	72	55	54	64	74	66	74	

## Infr. contre l'autorité publique

		2000	2013	2014	2015	2016	2017	2018	2019	2020	2021	2022	2023
Violence c/ personnes investies autorité publique	Acc.							3			1		1
	Sous-total							3			1		1
Rébellion	Rébellion armée	Acc.			1			2	1		2		
	Rébellion non armée	Acc.	4	6	2	6	9	5	3	2	14	2	2
	Non spécifié	Acc.	2	1	2						1		
	Sous-total	5	6	7	5	6	9	7	4	2	17	2	2
Outrages	Acc.	2	6	8	7	7	9	8	6	7	7	4	5
	Sous-total	2	6	8	7	7	9	8	6	7	7	4	5
Autres infractions	Bris de scellés	Acc.				1			1		1	1	
	Entraves exercice fonction judiciaire	Acc.										1	
	Sous-total					1			1		1	2	
	Total	7	12	15	12	14	18	18	11	9	26	8	8

## Infr. contre la foi publique

			2000	2013	2014	2015	2016	2017	2018	2019	2020	2021	2022	2023
Faux en écritures	Faux en écritures	Acc.	7	11	11	5	11	4	2	3	2	4	6	1
		Tent.				1								
	Usage de faux en écrit. et écrit. falsifiées	Acc.	3	8	13	6	11	7	2	4	5	7	4	4
		Sous-total	10	19	24	11	23	11	4	7	7	11	10	5
Usurpation	Immixtion dans fonctions publiques	Acc.	1		3	1								
	De fonctions	Acc.		2		2		1						
	De nom	Acc.	3	19	14	26	7	6	16	17	6	15	14	15
		Tent.					1							
		Sous-total	4	21	17	29	8	7	16	17	6	15	14	15
Contrefaçon / falsification	Contrefaçon	Acc.		1	1	1	1		2		1	1		
		Tent.	1											
	Falsification	Acc.								1				3
		Sous-total	1	1	1	1	1		2	2	1			3
Fausses monnaies	Emission	Acc.	3	6	1	2	1			2	2		1	
	Non spécifié	Acc.	5											
	Autres	Acc.	2	2						1	1			
		Sous-total	10	8	1	2	1			2	3	1	1	
Faux en justice	Faux témoignage	Acc.			1					1				
	Fausse déclarations	Acc.		1	2	2				1		2		
		Sous-total		1	3	2				2		2		
		Total	25	50	46	45	33	18	22	28	18	30	25	23



**Braine-le-Comte**

**Infraction Code pénal**

**Infr. contre la famille**

		2000	2013	2014	2015	2016	2017	2018	2019	2020	2021	2022	2023
Abandon de famille	Acc.	1	1	1	1								
	Sous-total	1	1	1	1								
Refus du droit aux relations personnelles	Acc.	24	33	18	34	26	22	12	11	18	18	16	24
	Sous-total	24	33	18	34	26	22	12	11	18	18	16	24
Non-acquittement pension alimentaire	Acc.	10	3	4	2	1		1	2	2	3		
	Sous-total	10	3	4	2	1		1	2	2	3		
	Total	35	37	23	37	27	22	13	13	20	21	16	24

**Criminalité informatique**

		2000	2013	2014	2015	2016	2017	2018	2019	2020	2021	2022	2023
Hacking	Acc.		2	2	2	1	12	19	28	21	32	47	35
	Tent.				1	1				1			1
	Sous-total		2	2	3	2	12	19	28	22	32	47	36
Faux en informatique	Acc.		5	2	3			1	1	1	1		1
	Sous-total		5	2	3			1	1	1	1		1
Fraude informatique	Acc.		40	37	44	37	50	93	219	59	68	136	126
	Tent.		3	2	3	3	2		1	3	1	2	6
	Sous-total		43	39	47	40	52	93	220	62	69	138	132
Sabotage	Acc.		1	1		1	1			1		1	
	Sous-total		1	1		1	1			1		1	
	Total		51	44	53	43	65	113	249	86	102	186	169



Exercice illégal de l'autorité publique

		2000	2013	2014	2015	2016	2017	2018	2019	2020	2021	2022	2023
Usurpation de pouvoir	Acc.										1		
	Sous-total										1		
Corruption publique	Acc.		1								2		
	Tent.	1											
	Sous-total	1	1								2		
Actes arbitraires	Acc.		1				1		2				
	Sous-total		1				1		2				
Abus de l'autorité	Acc.			2								1	1
	Sous-total			2								1	1
<b>Total</b>		<b>1</b>	<b>2</b>	<b>2</b>			<b>1</b>		<b>2</b>		<b>3</b>	<b>1</b>	<b>1</b>

Marchand de sommeil

		2000	2013	2014	2015	2016	2017	2018	2019	2020	2021	2022	2023
Sans circ. aggr.	Acc.								1			1	
	Sous-total								1			1	
<b>Total</b>									<b>1</b>			<b>1</b>	

Traite des êtres humains

		2000	2013	2014	2015	2016	2017	2018	2019	2020	2021	2022	2023
Exploitation économique	Acc.				1	1		1					
	Sous-total				1	1		1					
<b>Total</b>					<b>1</b>	<b>1</b>		<b>1</b>					

Provocation crime ou délits

		2000	2013	2014	2015	2016	2017	2018	2019	2020	2021	2022	2023
Provocation crime	Acc.										1		
	Sous-total										1		
<b>Total</b>											<b>1</b>		





**Autres infractions Code pénal**

		2000	2013	2014	2015	2016	2017	2018	2019	2020	2021	2022	2023
	<b>Acc.</b>			1		2		1					
	<b>Sous-total</b>			1		2		1					
	<b>Total</b>			1		2		1					

**Contravention Code pénal**

		2000	2013	2014	2015	2016	2017	2018	2019	2020	2021	2022	2023
<b>Injures (Contravention)</b>	<b>Acc.</b>	17											
	<b>Sous-total</b>	17											
<b>Divagation d'animaux</b>	<b>Acc.</b>	1											
	<b>Sous-total</b>	1											
<b>Autres contraventions CP</b>	<b>Acc.</b>	9	3	2	1	1							
	<b>Sous-total</b>	9	3	2	1	1							
	<b>Total</b>	27	3	2	1	1							

# ***STATISTIQUES POLICIERES DE CRIMINALITE***

---

***LIEU DE PERPETRATION: COMMUNE***

**Braine-le-Comte**

***ANNEXE II: DETAIL PAR CATEGORIE DE DELIT  
LOIS SPECIALES***



Braine-le-Comte

Infraction Lois spéciales

Drogues

			2000	2013	2014	2015	2016	2017	2018	2019	2020	2021	2022	2023
Détention	Acc.		50	27	29	17	30	29	19	62	28	23	16	30
	Sous-total		50	27	29	17	30	29	19	62	28	23	16	30
Usage	Usage en groupe	Acc.	50											
	Usage individuel	Acc.	27											
	Faciliter l'usage	Acc.			1		1		1			1		
	Incitation à l'usage	Acc.						1					2	
	Sous-total		77	1	1	1	1	1	1			1	2	
Importation et exportation	Acc.		14	1	5	1		3	1	1		1		
	Sous-total		14	1	5	1		3	1	1		1		
Fabrication	Acc.			2	4			4	4	3	2	2	1	6
	Sous-total			2	4			4	4	3	2	2	1	6
Commerce	Acc.		7	4	9	1	4	5	6	7	5	8	3	6
	Tent.						1							
	Sous-total		7	4	9	1	5	5	6	7	5	8	3	6
Autres	Acc.		9	3			5	1	1	2	2		1	
	Sous-total		9	3			5	1	1	2	2		1	
	Total		157	37	48	19	41	43	32	75	37	35	23	42

Législation sur les étrangers

			2000	2013	2014	2015	2016	2017	2018	2019	2020	2021	2022	2023
Transmigration illégale	Mariages simulés/blancs sans récompense/contrainte	Acc.				1			5	8	2	2	5	
	Cohab. légale de complais. sans récompense/contr.	Acc.										1		
	Accès au territoire	Acc.		3	2	3		2	6		1	5	2	4
	Séjour	Acc.		5	6	11	6	13	8	17	21	18	12	17
	Pas de port de documents d'identité ou de voyage	Acc.					1							
	Inscription au registre des étrangers	Acc.		7	5	2	1	7	16	4	4	11	14	13
	Sous-total		15	13	17	8	22	35	29	28	37	33	34	
Aide au séjour illégal	Acc.			1									1	
	Sous-total			1									1	
Autres	Acc.		1							1				
	Sous-total		1							1				
	Total		1	16	13	17	8	22	35	30	28	37	34	34



**Environnement**

			2000	2013	2014	2015	2016	2017	2018	2019	2020	2021	2022	2023
Déchets	Transport de déchets	Acc.			1									
	Déchets par professionnel	Acc.				1								1
	Déchets par particulier	Acc.		6	9	3	2	1	6	7	7	4	3	6
	Déchets par personne indéterminée	Acc.	3											
	Déchets: permis/autorisation	Acc.										1	1	
	<b>Sous-total</b>		<b>3</b>	<b>6</b>	<b>10</b>	<b>3</b>	<b>3</b>	<b>1</b>	<b>6</b>	<b>7</b>	<b>7</b>	<b>5</b>	<b>4</b>	<b>7</b>
Feux d'artifice		Acc.							1					
		<b>Sous-total</b>							<b>1</b>					
Autres que déchets	Urbanisme	Acc.		3		9	21	12	1	1	1		2	
	Pollution de l'eau	Acc.	3	1				1						2
	Pollution du sol	Acc.		1										
	Autres nuisances en matière d'environnement	Acc.	1											
	<b>Sous-total</b>		<b>4</b>	<b>5</b>		<b>9</b>	<b>21</b>	<b>13</b>	<b>1</b>	<b>1</b>	<b>1</b>		<b>2</b>	<b>2</b>
Biodiversité / Faune et flore	Bien-être animal	Acc.	9	2	3	5	4	3	5	3	2	2	5	
	Protection de la nature	Acc.				1								1
	Permis / autorisation animaux	Acc.		1										
	Destruction d'animaux	Acc.		1	1	2	1		1	2		1		
	<b>Sous-total</b>		<b>9</b>	<b>4</b>	<b>4</b>	<b>8</b>	<b>5</b>	<b>3</b>	<b>6</b>	<b>5</b>	<b>2</b>	<b>3</b>	<b>5</b>	<b>1</b>
	<b>Total</b>		<b>16</b>	<b>15</b>	<b>14</b>	<b>20</b>	<b>29</b>	<b>17</b>	<b>14</b>	<b>13</b>	<b>10</b>	<b>8</b>	<b>11</b>	<b>10</b>



**Armes et explosifs**

			2000	2013	2014	2015	2016	2017	2018	2019	2020	2021	2022	2023
Détention illégale	Arme à feu	Acc.		3	5	7	4	10	5	13	4	8	4	3
	Arme blanche ou non à feu	Acc.		4	4	2	5	8	3	7	3	6	1	5
	Munition	Acc.			2	1	1			1	2	1		3
	Pièces/accessoires	Acc.						1						
	Non spécifié	Acc.	3							1				
	Sous-total		3	7	11	10	10	19	8	22	9	15	5	11
Port / transport illégal	Arme à feu	Acc.			2		1	5	3	2		2		
	Arme blanche ou non à feu	Acc.		2	3	7	5	8	1	4	2	2	2	5
	Munition	Acc.					1							
	Non spécifié	Acc.	9											
	Sous-total		9	2	5	7	6	14	4	6	2	4	2	5
Commerce illégal	Arme à feu	Acc.			2			1	1	1	1	1		1
	Arme blanche ou non à feu	Acc.												1
	Munition	Acc.									1			1
	Non spécifié	Acc.	1											
	Sous-total		1		2			1	1	1	2	1		3
Fabrication / réparation illégale	Arme à feu	Acc.						1						
	Pièces/accessoires	Acc.					1							
	Sous-total					1	1							
Explosifs		Acc.	1	1	1									1
	Sous-total		1	1	1									1
Autre	Documents	Acc.		1						1	1	1		
	Vente par correspondance/internet d'arme à feu	Acc.	1											
	Mesures de sécurité	Acc.			1									
	Stockage	Acc.			1			1						
	Non spécifié	Acc.	1											
	Sous-total		2	1	2			1		1	1	1		
	Total		16	11	21	17	17	36	13	30	14	21	7	20



Protection de la personne

			2000	2013	2014	2015	2016	2017	2018	2019	2020	2021	2022	2023
Discrimination	Racisme et xénophobie	Acc.	2	2	1	4	2	1	1	2	3	1	2	5
	Fondée sur son orientation sexuelle (homophobie)	Acc.			1	1			2	1				
	Autre discrimination	Acc.											1	
		Sous-total	2	2	2	5	2	1	3	3	3	1	3	5
Protection de la vie privée		Acc.	3	10		2	2	2	1	2				1
		Sous-total	3	10		2	2	2	1	2				1
Droit à l'image		Acc.		5		1			1	3	1	4	1	1
		Sous-total		5		1			1	3	1	4	1	1
Autres		Acc.	1					1						
		Sous-total	1					1						
		Total	6	17	2	8	4	4	5	8	4	5	4	7



**Braine-le-Comte**

**Infraction Lois spéciales**

**Hormones et dopage**

		2000	2013	2014	2015	2016	2017	2018	2019	2020	2021	2022	2023
Détention	Acc.					2	1		2				
	Sous-total:					2	1		2				
	Total:					2	1		2				

**Sécurité privée**

		2000	2013	2014	2015	2016	2017	2018	2019	2020	2021	2022	2023
Entreprises de gardiennage / de sécurité	Acc.	1											
	Sous-total:	1											
	Total:	1											

**Protection de la jeunesse**

		2000	2013	2014	2015	2016	2017	2018	2019	2020	2021	2022	2023
Législation sur l'obligation scolaire	Acc.	4	2	3	5			1	1	1			
	Sous-total:	4	2	3	5			1	1	1			
Législation sur la protection de la jeunesse	Acc.	6	9	19	22	29	29	47	40	54	53	51	65
	Sous-total:	6	9	19	22	29	29	47	40	54	53	51	65
Non spécifié	Acc.		2	1					1				
	Sous-total:		2	1					1				
	Total:	10	13	23	27	29	29	48	42	55	53	51	65



Code pénal social

		2000	2013	2014	2015	2016	2017	2018	2019	2020	2021	2022	2023
<b>Harcèlement au travail</b>	Acc.		1	3		1		3		1	3	1	2
	Sous-total:		1	3		1		3		1	3	1	2
<b>Violence au travail</b>	Acc.												1
	Sous-total:												1
<b>Rémunération et autres avantages patrimoniaux</b>	Acc.		1		1	1						1	
	Sous-total:		1		1	1						1	
<b>Travail illégal</b>	Acc.			1			1	2					
	Sous-total:			1			1	2					
<b>Fraude sociale aux cotisations (travail au noir)</b>	Acc.		1	8	7	3	9	5	9	2	5	2	2
	Sous-total:		1	8	7	3	9	5	9	2	5	2	2
<b>Infr. contre foi publique en droit pénal social</b>	Acc.		1	2				2	1		2		1
	Sous-total:		1	2				2	1		2		1
<b>Escroquerie en droit pénal social</b>	Acc.				1		1	1		1			
	Sous-total:				1		1	1		1			
<b>Autres</b>	Acc.			1	4	1		2	1	1			
	Sous-total:			1	4	1		2	1	1			
	Total:		4	15	13	6	11	15	11	5	10	4	6

Ivresse et alcool

		2000	2013	2014	2015	2016	2017	2018	2019	2020	2021	2022	2023
<b>Ivresse publique</b>	Acc.	5	11	2	1	2		1	1		1	18	33
	Sous-total:	5	11	2	1	2		1	1		1	18	33
	Total:	5	11	2	1	2		1	1		1	18	33

Registre de population

		2000	2013	2014	2015	2016	2017	2018	2019	2020	2021	2022	2023
	Acc.	1	82	100	69	83	56	75	74	53	42	28	44
	Sous-total:	1	82	100	69	83	56	75	74	53	42	28	44
	Total:	1	82	100	69	83	56	75	74	53	42	28	44





**Carte d'identité**

		2000	2013	2014	2015	2016	2017	2018	2019	2020	2021	2022	2023
<b>Pas en possession</b>	Acc.	40	1		1	1		1	2				
	Sous-total:	40	1		1	1		1	2				
<b>Refus de présentation</b>	Acc.	1					1		1				
	Sous-total:	1					1		1				
<b>Endommagée</b>	Acc.	2				1							
	Sous-total:	2				1							
<b>Non spécifié</b>	Acc.			1									
	Sous-total:			1									
<b>Autres</b>	Acc.	1	1										
	Sous-total:	1	1										
<b>Total:</b>		<b>44</b>	<b>2</b>	<b>1</b>	<b>1</b>	<b>2</b>	<b>1</b>	<b>1</b>	<b>3</b>				

**Santé publique**

		2000	2013	2014	2015	2016	2017	2018	2019	2020	2021	2022	2023
<b>Politique de la santé</b>	Acc.									1			
	Sous-total:									1			
<b>Denrées alimentaires</b>	Acc.			1				2		2			
	Sous-total:			1				2		2			
<b>Refus ou négligence respect mesures</b>	Acc.									121	44		
	Sous-total:									121	44		
<b>Non spécifié</b>	Acc.							1					
	Sous-total:							1					
<b>Autres</b>	Acc.	1	1							87			
	Sous-total:	1	1							87			
<b>Total:</b>		<b>1</b>	<b>1</b>	<b>1</b>				<b>3</b>		<b>211</b>	<b>44</b>		



**Travail**

		2000	2013	2014	2015	2016	2017	2018	2019	2020	2021	2022	2023
<b>Commerce ambulant</b>	Acc.	2		1					1				
	Sous-total:	2		1					1				
<b>Protection professions libérales et intellec.</b>	Acc.			1									
	Sous-total:			1									
<b>Rémunération profession réglementée</b>	Acc.		1										
	Sous-total:		1										
<b>Fraude sociale aux cotisations (travail au noir)</b>	Acc.	1	3	5	4		3	1		1		1	2
	Sous-total:	1	3	5	4		3	1		1		1	2
<b>Autres</b>	Acc.	1											
	Sous-total:	1											
	<b>Total:</b>	<b>4</b>	<b>4</b>	<b>7</b>	<b>4</b>		<b>3</b>	<b>1</b>	<b>1</b>	<b>1</b>		<b>1</b>	<b>2</b>

**Protection des revenus publics**

		2000	2013	2014	2015	2016	2017	2018	2019	2020	2021	2022	2023
<b>Douane et accises</b>	Acc.					2	1	1					
	Sous-total:					2	1	1					
<b>Taxe de circulation / TMC</b>	Acc.		1	1	4				1	3	2	2	3
	Sous-total:		1	1	4				1	3	2	2	3
<b>Fraude TVA</b>	Acc.	1											
	Sous-total:	1											
<b>Fraude fiscale - impôts sur le revenu</b>	Acc.					1		1	1				
	Sous-total:					1		1	1				
	<b>Total:</b>	<b>1</b>	<b>1</b>	<b>1</b>	<b>4</b>	<b>3</b>	<b>1</b>	<b>2</b>	<b>2</b>	<b>3</b>	<b>2</b>	<b>2</b>	<b>3</b>



Législation économique

		2000	2013	2014	2015	2016	2017	2018	2019	2020	2021	2022	2023
<b>Sociétés</b>	Acc.		1										
	Sous-total:		1										
<b>Contrefaçon de droits de propriété intellectuelle</b>	Acc.			1									
	Sous-total:			1									
<b>Autres</b>	Acc.										1		
	Sous-total:										1		
	Total:		1	1							1		

Pratiques commerciales

		2000	2013	2014	2015	2016	2017	2018	2019	2020	2021	2022	2023
<b>Registre de commerce</b>	Acc.	1					1						
	Sous-total:	1					1						
<b>Autres</b>	Acc.			1	1	1							
	Sous-total:			1	1	1							
	Total:	1		1	1	1	1						

Code pénal militaire et milice

		2000	2013	2014	2015	2016	2017	2018	2019	2020	2021	2022	2023
<b>Désertion</b>	Acc.									1			
	Sous-total:									1			
	Total:									1			



Autres lois spéciales

		2000	2013	2014	2015	2016	2017	2018	2019	2020	2021	2022	2023
<b>Transport</b>	<b>Acc.</b>				2		4			1	1		
	<b>Sous-total:</b>				2		4			1	1		
<b>Loteries et jeux de hasard</b>	<b>Acc.</b>										1		
	<b>Sous-total:</b>										1		
<b>Infr. dans le secteur audiovisuel</b>	<b>Acc.</b>	7											
	<b>Sous-total:</b>	7											
<b>Energie</b>	<b>Acc.</b>			1	1	1			1				
	<b>Sous-total:</b>			1	1	1			1				
<b>Infractions Loi police chemins de fer</b>	<b>Acc.</b>		1	6	18	11	11	14	13			5	3
	<b>Sous-total:</b>		1	6	18	11	11	14	13			5	3
<b>Autres</b>	<b>Acc.</b>	3	1		1		2			1		1	
	<b>Sous-total:</b>	3	1		1		2			1		1	
	<b>Total:</b>	10	2	9	20	16	13	15	15	2	6	3	

# ***STATISTIQUES POLICIERES DE CRIMINALITE***

---

***LIEU DE PERPETRATION: COMMUNE***

**Braine-le-Comte**

***ANNEXE III: DETAIL  
FIGURES CRIMINELLES / PHENOMENES***



Braine-le-Comte

FC Vol moyen de transport

		2000	2013	2014	2015	2016	2017	2018	2019	2020	2021	2022	2023
Vol de voiture	Acc.	76	20	16	23	19	19	14	11	11	10	8	9
	Tent.	28	3	1	8	2	8	1		1		2	
	<b>Total</b>	<b>104</b>	<b>23</b>	<b>17</b>	<b>31</b>	<b>21</b>	<b>27</b>	<b>15</b>	<b>11</b>	<b>12</b>	<b>10</b>	<b>10</b>	<b>9</b>
Vol de moto	Acc.	2	7		5	4	6	7		4		1	
	Tent.										1		
	<b>Total</b>	<b>2</b>	<b>7</b>		<b>5</b>	<b>4</b>	<b>6</b>	<b>7</b>		<b>4</b>	<b>1</b>	<b>1</b>	
Carjacking	Acc.	7	3			1	1	3	2	1	1		
	Tent.										1		
	<b>Total</b>	<b>7</b>	<b>3</b>			<b>1</b>	<b>1</b>	<b>3</b>	<b>2</b>	<b>1</b>	<b>2</b>		
Homejacking	Acc.	5	1		1		1						
	Tent.												
	<b>Total</b>	<b>5</b>	<b>1</b>		<b>1</b>		<b>1</b>						
Vol dans les garages	Acc.	2	1	2	4	4	3		2	2	1	1	1
	Tent.												
	<b>Total</b>	<b>2</b>	<b>1</b>	<b>2</b>	<b>4</b>	<b>4</b>	<b>3</b>		<b>2</b>	<b>2</b>	<b>1</b>	<b>1</b>	<b>1</b>
Vol de vélomoteur	Acc.	15	1	2	1	7	7	4	3	2	1	1	7
	Tent.	1	1			1		2		1			
	<b>Total</b>	<b>16</b>	<b>2</b>	<b>2</b>	<b>1</b>	<b>8</b>	<b>7</b>	<b>6</b>	<b>3</b>	<b>3</b>	<b>1</b>	<b>1</b>	<b>7</b>
Vol de vélo	Acc.	14	14	18	21	26	52	28	35	25	32	40	25
	Tent.						1					1	2
	<b>Total</b>	<b>14</b>	<b>14</b>	<b>18</b>	<b>21</b>	<b>26</b>	<b>53</b>	<b>28</b>	<b>35</b>	<b>25</b>	<b>32</b>	<b>41</b>	<b>27</b>



**FC Cambriolage**

		2000	2013	2014	2015	2016	2017	2018	2019	2020	2021	2022	2023
<b>Cambriolage dans habitation</b>	Acc.	96	79	118	110	96	102	72	58	57	41	73	69
	Tent.	56	41	48	56	30	35	22	38	26	19	34	26
	<b>Total</b>	<b>152</b>	<b>120</b>	<b>166</b>	<b>166</b>	<b>126</b>	<b>137</b>	<b>94</b>	<b>96</b>	<b>83</b>	<b>60</b>	<b>107</b>	<b>95</b>
<b>Cambriolage ds entreprise ou commerce</b>	Acc.	28	12	14	15	14	16	12	19	22	11	15	6
	Tent.	16	9	9	5	5	3	7	3	14	2	6	9
	<b>Total</b>	<b>44</b>	<b>21</b>	<b>23</b>	<b>20</b>	<b>19</b>	<b>19</b>	<b>19</b>	<b>22</b>	<b>36</b>	<b>13</b>	<b>21</b>	<b>15</b>
<b>Cambriolage ds service public ou bâtiment administ</b>	Acc.	15	12	3	12	5	10	6	8	10	4	2	2
	Tent.	6	1	2	2	2	2	5	5	3	1	3	
	<b>Total</b>	<b>21</b>	<b>13</b>	<b>5</b>	<b>14</b>	<b>7</b>	<b>12</b>	<b>11</b>	<b>13</b>	<b>13</b>	<b>5</b>	<b>5</b>	<b>2</b>
<b>Vol au béliier</b>	Acc.							1	1				
	Tent.							1	1				
	<b>Total</b>							<b>1</b>	<b>1</b>				
<b>Cambriolage dans bâtiment (total)</b>	Acc.	139	103	135	137	115	128	90	85	88	56	90	77
	Tent.	76	51	59	63	37	40	34	46	43	22	43	35
	<b>Total</b>	<b>215</b>	<b>154</b>	<b>194</b>	<b>200</b>	<b>152</b>	<b>168</b>	<b>124</b>	<b>131</b>	<b>131</b>	<b>78</b>	<b>133</b>	<b>112</b>

**FC Vol autre**

		2000	2013	2014	2015	2016	2017	2018	2019	2020	2021	2022	2023
<b>Vol à main armée</b>	Acc.	24	9	2	3	1	11	7	4	5	2	1	1
	Tent.	4	2		1	3		2	1		3	1	2
	<b>Total</b>	<b>28</b>	<b>11</b>	<b>2</b>	<b>4</b>	<b>4</b>	<b>11</b>	<b>9</b>	<b>5</b>	<b>5</b>	<b>5</b>	<b>2</b>	<b>3</b>
<b>Vol avec violence sans arme</b>	Acc.	38	24	19	23	17	11	18	15	10	11	4	10
	Tent.	7	5	4	9	3	7	3	11	7	9	12	7
	<b>Total</b>	<b>45</b>	<b>29</b>	<b>23</b>	<b>32</b>	<b>20</b>	<b>18</b>	<b>21</b>	<b>26</b>	<b>17</b>	<b>20</b>	<b>16</b>	<b>17</b>
<b>Vol dans ou sur un véhicule</b>	Acc.	91	80	49	99	49	57	64	49	37	61	27	36
	Tent.	15	12	8	22	8	7	8	4	5	13	6	11
	<b>Total</b>	<b>106</b>	<b>92</b>	<b>57</b>	<b>121</b>	<b>57</b>	<b>64</b>	<b>72</b>	<b>53</b>	<b>42</b>	<b>74</b>	<b>33</b>	<b>47</b>
<b>Sacjacking dans une voiture</b>	Acc.								1				
	Tent.								1				
	<b>Total</b>								<b>1</b>				



**FC Vol autre**

		2000	2013	2014	2015	2016	2017	2018	2019	2020	2021	2022	2023
Vol d'armes et explosifs	Acc.	5	5	10	6	5	2	3	3	2		2	1
	Tent.				1								
	<b>Total</b>	<b>5</b>	<b>5</b>	<b>10</b>	<b>7</b>	<b>5</b>	<b>2</b>	<b>3</b>	<b>3</b>	<b>2</b>		<b>2</b>	<b>1</b>
Arrachage de sac à main	Acc.	2	3	2	1		1	1	1				1
	Tent.	1		2									
	<b>Total</b>	<b>3</b>	<b>3</b>	<b>4</b>	<b>1</b>		<b>1</b>	<b>1</b>	<b>1</b>				<b>1</b>
Vol à l'arraché	Acc.	4	6	5	5	3	5	9	7	1		2	1
	Tent.	1		2	1	2				1	2	1	
	<b>Total</b>	<b>5</b>	<b>6</b>	<b>7</b>	<b>6</b>	<b>5</b>	<b>5</b>	<b>9</b>	<b>7</b>	<b>2</b>	<b>2</b>	<b>3</b>	<b>1</b>
Vol à la tire	Acc.	7	35	45	25	16	12	14	19	8	2	19	23
	Tent.		1					1					
	<b>Total</b>	<b>7</b>	<b>36</b>	<b>45</b>	<b>25</b>	<b>16</b>	<b>12</b>	<b>15</b>	<b>19</b>	<b>8</b>	<b>2</b>	<b>19</b>	<b>23</b>
Vol à l'étalage	Acc.	10	21	16	11	10	17	15	4	6	17	5	12
	Tent.	1	4	1		2		1		1		1	
	<b>Total</b>	<b>11</b>	<b>25</b>	<b>17</b>	<b>11</b>	<b>12</b>	<b>17</b>	<b>16</b>	<b>4</b>	<b>7</b>	<b>17</b>	<b>6</b>	<b>12</b>
Vol par ruse	Acc.	6	12	6	22	16	19	18	25	9	8	8	6
	Tent.		1	1	3	1	1	3	3	2	1	2	1
	<b>Total</b>	<b>6</b>	<b>13</b>	<b>7</b>	<b>25</b>	<b>17</b>	<b>20</b>	<b>21</b>	<b>28</b>	<b>11</b>	<b>9</b>	<b>10</b>	<b>7</b>
Vol de métaux	Acc.	1	17	7	3	4	3	4	2	4		1	3
	Tent.							1					
	<b>Total</b>	<b>1</b>	<b>17</b>	<b>7</b>	<b>3</b>	<b>4</b>	<b>3</b>	<b>5</b>	<b>2</b>	<b>4</b>		<b>1</b>	<b>3</b>
Vol sur les chantiers	Acc.	3	3	4	7	4	8	8	9	8	5	5	4
	Tent.	1	1	2		1	1					1	1
	<b>Total</b>	<b>4</b>	<b>4</b>	<b>6</b>	<b>7</b>	<b>5</b>	<b>9</b>	<b>8</b>	<b>9</b>	<b>8</b>	<b>5</b>	<b>6</b>	<b>5</b>
Home-invasion	Acc.								1				
	<b>Total</b>								<b>1</b>				
Vol d'animaux	Acc.	3	6	3	2	3	2	3	2		1		
	<b>Total</b>	<b>3</b>	<b>6</b>	<b>3</b>	<b>2</b>	<b>3</b>	<b>2</b>	<b>3</b>	<b>2</b>		<b>1</b>		





**FC Vol autre**

		2000	2013	2014	2015	2016	2017	2018	2019	2020	2021	2022	2023
<b>Vol de cargaison</b>	Acc.				1								
	Total				1								

**Criminalité ICT**

		2000	2013	2014	2015	2016	2017	2018	2019	2020	2021	2022	2023
<b>Fraude de cartes de paiements</b>	Acc.		37	32	36	34	55	101	226	47	52	94	96
	Tent.		1		2				1	2	1	1	2
	Total		38	32	38	34	55	101	227	49	53	95	98

<b>Phishing</b>	Acc.		1	4		1	3			2	7	11	34
	Tent.											1	3
	Total		1	4		1	3			2	7	12	37

<b>Ransomware</b>	Acc.									1		1	
	Total									1		1	

<b>Shouldersurfing</b>	Acc.		1		4	6	13	9	10	3	6	2	7
	Tent.								1				
	Total		1		4	6	13	9	11	3	6	2	7

<b>Skimming</b>	Acc.			3	1						1	2	1
	Total			3	1						1	2	1



FC Autre

		2000	2013	2014	2015	2016	2017	2018	2019	2020	2021	2022	2023
<b>Violence contre les métiers d'intérêt général</b>	<b>Acc.</b>	1	5	2	8	6	3	7	4	3	8	2	3
	<b>Total</b>	<b>1</b>	<b>5</b>	<b>2</b>	<b>8</b>	<b>6</b>	<b>3</b>	<b>7</b>	<b>4</b>	<b>3</b>	<b>8</b>	<b>2</b>	<b>3</b>
<b>Viol collectif</b>	<b>Acc.</b>		1										
	<b>Total</b>		<b>1</b>										
<b>Graffiti</b>	<b>Acc.</b>	1	13	9	1	8	1	5	9	2	4	3	5
	<b>Total</b>	<b>1</b>	<b>13</b>	<b>9</b>	<b>1</b>	<b>8</b>	<b>1</b>	<b>5</b>	<b>9</b>	<b>2</b>	<b>4</b>	<b>3</b>	<b>5</b>
<b>Dégradation de voiture</b>	<b>Acc.</b>	31	91	99	71	53	62	75	59	45	52	47	54
	<b>Total</b>	<b>31</b>	<b>91</b>	<b>99</b>	<b>71</b>	<b>53</b>	<b>62</b>	<b>75</b>	<b>59</b>	<b>45</b>	<b>52</b>	<b>47</b>	<b>54</b>
<b>Rixe au couteau</b>	<b>Acc.</b>					3	1	1			3		
	<b>Total</b>					<b>3</b>	<b>1</b>	<b>1</b>			<b>3</b>		



**PH Violence intrafamiliale (VIF)**

		2000	2013	2014	2015	2016	2017	2018	2019	2020	2021	2022	2023
VIF: physique, dans le couple	Acc.	13	33	30	42	51	32	38	36	36	30	41	42
	Tent.	1					1		1		1		
	<b>Total</b>	<b>14</b>	<b>33</b>	<b>30</b>	<b>42</b>	<b>51</b>	<b>33</b>	<b>38</b>	<b>37</b>	<b>36</b>	<b>31</b>	<b>41</b>	<b>42</b>
VIF: physique, envers des descendants	Acc.	3	5	9	3	4	3	4	4	5	7	15	10
	<b>Total</b>	<b>3</b>	<b>5</b>	<b>9</b>	<b>3</b>	<b>4</b>	<b>3</b>	<b>4</b>	<b>4</b>	<b>5</b>	<b>7</b>	<b>15</b>	<b>10</b>
VIF: physique, envers d'autres membres	Acc.	33	6	12	7	10	6	3	6	10	9	7	10
	<b>Total</b>	<b>33</b>	<b>6</b>	<b>12</b>	<b>7</b>	<b>10</b>	<b>6</b>	<b>3</b>	<b>6</b>	<b>10</b>	<b>9</b>	<b>7</b>	<b>10</b>
VIF: sexuelle, dans le couple	Acc.			1						2		1	
	<b>Total</b>			<b>1</b>						<b>2</b>		<b>1</b>	
VIF: sexuelle, envers des descendants	Acc.			1	2	1		3		1	1		
	<b>Total</b>			<b>1</b>	<b>2</b>	<b>1</b>		<b>3</b>		<b>1</b>	<b>1</b>		
VIF: psychique, dans le couple	Acc.	29	39	27	49	30	29	21	21	31	28	25	35
	<b>Total</b>	<b>29</b>	<b>39</b>	<b>27</b>	<b>49</b>	<b>30</b>	<b>29</b>	<b>21</b>	<b>21</b>	<b>31</b>	<b>28</b>	<b>25</b>	<b>35</b>
VIF: psychique, envers des descendants	Acc.	1				1			1	1		1	
	<b>Total</b>	<b>1</b>				<b>1</b>			<b>1</b>	<b>1</b>		<b>1</b>	
VIF: psychique, envers d'autres membres	Acc.		2	3	2	3	1	1	1	2	2	1	2
	<b>Total</b>		<b>2</b>	<b>3</b>	<b>2</b>	<b>3</b>	<b>1</b>	<b>1</b>	<b>1</b>	<b>2</b>	<b>2</b>	<b>1</b>	<b>2</b>
VIF: économique, dans le couple	Acc.		5	6	3	2	1	4				1	3
	Tent.	1											
<b>Total</b>	<b>1</b>	<b>5</b>	<b>6</b>	<b>3</b>	<b>2</b>	<b>1</b>	<b>4</b>					<b>1</b>	<b>3</b>
VIF: économique, envers des descendants	Acc.	2							1				
	<b>Total</b>	<b>2</b>							<b>1</b>				
VIF: économique, envers d'autres membres	Acc.	13	7	17	6	2		3	3	3	4	2	1
	Tent.	1											
<b>Total</b>	<b>14</b>	<b>7</b>	<b>17</b>	<b>6</b>	<b>2</b>		<b>3</b>	<b>3</b>	<b>3</b>	<b>4</b>	<b>2</b>	<b>1</b>	



**PH Hormones et dopage**

		2000	2013	2014	2015	2016	2017	2018	2019	2020	2021	2022	2023
<b>Dopage humain</b>	Acc.					2	1	1	2				
	Total					2	1	1	2				
<b>Engraissement illégal</b>	Acc.					1							1
	Total					1							1

**PH Drogues**

		2000	2013	2014	2015	2016	2017	2018	2019	2020	2021	2022	2023
<b>Vente de cocaïne</b>	Acc.						1	2	3		1		
	Total						1	2	3		1		
<b>Import-export de cocaïne</b>	Acc.			1									
	Total			1									
<b>Vente de drogues synthétiques</b>	Acc.										1	2	
	Total										1	2	
<b>Production de cannabis (culture)</b>	Acc.		2	2			2	1	1		2	1	3
	Total		2	2			2	1	1		2	1	3
<b>Vente de cannabis en grande quantité</b>	Acc.										1		
	Total										1		

**PH Trafic d'armes**

		2000	2013	2014	2015	2016	2017	2018	2019	2020	2021	2022	2023
<b>Commerce et production d'arme à feu et mun.</b>	Acc.	1		2		1	2	1	1	2	1		1
	Total	1		2		1	2	1	1	2	1		1
<b>Commerce et production d'arme non à feu</b>	Acc.												1
	Total												1



**PH Traite des êtres humains**

		2000	2013	2014	2015	2016	2017	2018	2019	2020	2021	2022	2023
<b>TEH - exploitation économique</b>	Acc.				1	1		1					
	Total				1	1		1					
<b>TEH - exploitation sexuelle</b>	Acc.	1									1	1	1
	Total	1									1	1	1

**PH Violence dans l'espace public**

		2000	2013	2014	2015	2016	2017	2018	2019	2020	2021	2022	2023
<b>Violence physique (transport public)</b>	Acc.	2	4	10	14	10	5	9	11	7	8	3	4
	Total	2	4	10	14	10	5	9	11	7	8	3	4
<b>Violence physique (voie publique)</b>	Acc.	36	42	44	51	58	50	44	47	36	57	45	41
	Tent.	3	3	2					1		1		
	Total	39	45	46	51	58	50	44	48	36	58	45	41
<b>Violence physique (autre endroit public)</b>	Acc.	1	3	1	3	1	1		1	1		2	4
	Total	1	3	1	3	1	1		1	1		2	4
<b>Violence physique (endroit accessible au public)</b>	Acc.	12	7	10	14	10	5	11	8	3	10	8	9
	Tent.								2				
	Total	12	7	10	14	10	5	11	10	3	10	8	9
<b>Violence sexuelle (transport public)</b>	Acc.	1		1	2		3	3	2	1		1	1
	Total	1		1	2		3	3	2	1		1	1
<b>Violence sexuelle (voie publique)</b>	Acc.	5		2	2	2	3	2	5	1		1	6
	Tent.						1	1					
	Total	5		2	2	2	4	3	5	1		1	6
<b>Violence sexuelle (endroit accessible au public)</b>	Acc.		1		1	1	1	4	3		1	1	2
	Tent.							1					
	Total		1		1	1	1	5	3		1	1	2
<b>Violence psychique (transport public)</b>	Acc.	5	6	7	12	10	16	2	10	6	8	6	10
	Total	5	6	7	12	10	16	2	10	6	8	6	10



**PH Violence dans l'espace public**

		2000	2013	2014	2015	2016	2017	2018	2019	2020	2021	2022	2023
Violence psychique (voie publique)	Acc.	60	53	68	60	56	36	37	41	29	46	46	63
	Total	60	53	68	60	56	36	37	41	29	46	46	63
Violence psychique (autre endroit public)	Acc.	3	7	6	3	1	1	3	1	1	2	4	1
	Total	3	7	6	3	1	1	3	1	1	2	4	1
Violence psychique (endroit accessible au public)	Acc.	20	8	17	23	16	13	9	9	13	9	10	16
	Total	20	8	17	23	16	13	9	9	13	9	10	16
Vol à main armée (transport public)	Acc.	4				1	2						
	Tent.	1									1		
	Total	5				1	2				1		
Vol à main armée (voie publique)	Acc.	5	2	1			5	1	1	1		1	
	Tent.	2	2			1		1	1		1		1
	Total	7	4	1		1	5	2	2	1	1	1	1
Vol à main armée (autre endroit public)	Acc.		1							1	1		
	Total		1							1	1		
Vol à main armée (endroit accessible au public)	Acc.	6	4	1	3		2	5	2	3	1		1
	Tent.				1	2		1			1	1	
	Total	6	4	1	4	2	2	6	2	3	2	1	1
Vol avec violence sans arme (transport public)	Acc.	9	4	3		1	1		3		1		2
	Tent.	3			1		1	1	1				
	Total	12	4	3	1	1	2	1	4		1		2
Vol avec violence sans arme (voie publique)	Acc.	21	11	7	11	10	6	13	7	3	4	3	3
	Tent.	4	2	2	2	2			3		4	2	2
	Total	25	13	9	13	12	6	13	10	3	8	5	5
Vol avec violence sans arme (autre endroit public)	Acc.	1			2			1	1	1			
	Total	1			2			1	1	1			



**PH Violence dans l'espace public**

		2000	2013	2014	2015	2016	2017	2018	2019	2020	2021	2022	2023
Vol avec violence sans arme (endr. acces. au pub.)	Acc.	1	4	2	1	5	1	2	2	1	4		2
	Tent.			1	1					1		2	
	<b>Total</b>	<b>1</b>	<b>4</b>	<b>3</b>	<b>2</b>	<b>5</b>	<b>1</b>	<b>2</b>	<b>2</b>	<b>2</b>	<b>4</b>	<b>2</b>	<b>2</b>

**PH Autre**

		2000	2013	2014	2015	2016	2017	2018	2019	2020	2021	2022	2023
Faux policiers	Acc.	2	3	2	2				1				
	Tent.			1	1								1
	<b>Total</b>	<b>2</b>	<b>3</b>	<b>3</b>	<b>3</b>				<b>1</b>				<b>1</b>

Terrorisme, extrémisme et radicalisme	Acc.				1	2			1	2			1
	<b>Total</b>				<b>1</b>	<b>2</b>			<b>1</b>	<b>2</b>			<b>1</b>

Cyberharcèlement	Acc.	3	18	46	65	51	29	29	28	25	20	39	22
	<b>Total</b>	<b>3</b>	<b>18</b>	<b>46</b>	<b>65</b>	<b>51</b>	<b>29</b>	<b>29</b>	<b>28</b>	<b>25</b>	<b>20</b>	<b>39</b>	<b>22</b>

Fraude à l'identité	Acc.	3	22	21	30	12	20	25	29	15	20	28	27
	Tent.				1	1	6	1	2				1
	<b>Total</b>	<b>3</b>	<b>22</b>	<b>21</b>	<b>31</b>	<b>13</b>	<b>26</b>	<b>26</b>	<b>31</b>	<b>15</b>	<b>20</b>	<b>28</b>	<b>28</b>

# ***STATISTIQUES POLICIERES DE CRIMINALITE***

---

*LIEU DE PERPETRATION: COMMUNE*

**Braine-le-Comte**

***ANNEXE IV: FAITS ENREGISTRES  
NON CRIMINELS***





Braine-le-Comte

Faits non criminels

Maladies / Décès / Disparition

	2000	2013	2014	2015	2016	2017	2018	2019	2020	2021	2022	2023
Suicide	5	7	17	8	10	7	9	9	18	15	7	6
Personne malade	1	4	2	3	3	3	2	7	3	13	7	4
Décès suspect			1		1	2	5	3	3	2	3	3
Décès naturel		1	2	1	1	1	1	1	3		3	1
Disparition (personne disparue)	10	5	8	6	5	4	4	9	8	6	4	6
Accident (sauf roulage)		2			2	3	1	3	1	3	2	1
Cadavre non identifié				1	1							
Autres	1											
<b>Total</b>	<b>17</b>	<b>19</b>	<b>30</b>	<b>19</b>	<b>23</b>	<b>20</b>	<b>22</b>	<b>32</b>	<b>36</b>	<b>39</b>	<b>26</b>	<b>21</b>

Appels

	2000	2013	2014	2015	2016	2017	2018	2019	2020	2021	2022	2023
Appels	2		1				1	1		6	2	3
<b>Total</b>	<b>2</b>		<b>1</b>				<b>1</b>	<b>1</b>		<b>6</b>	<b>2</b>	<b>3</b>

Problèmes sociaux

	2000	2013	2014	2015	2016	2017	2018	2019	2020	2021	2022	2023
Différends familiaux	22	7	7	10	5	3	6	11	4	9	8	11
Différend (pas de coups)	12	11	13	7	9	12	9	16	8	14	5	11
Affaire civile	6	9	7	8	6	14	3	4	3	7	8	6
Protection de la jeunesse	22	11	4	5	10	7	7	4	15	12	6	4
Autres	8		1		2				1	4		
<b>Total</b>	<b>70</b>	<b>38</b>	<b>32</b>	<b>30</b>	<b>32</b>	<b>36</b>	<b>25</b>	<b>35</b>	<b>31</b>	<b>46</b>	<b>27</b>	<b>32</b>



### Catastrophes

	2000	2013	2014	2015	2016	2017	2018	2019	2020	2021	2022	2023
Fuite de gaz								1				
Affaissement							1					
<b>Total</b>							<b>1</b>	<b>1</b>				

### Ordre public

	2000	2013	2014	2015	2016	2017	2018	2019	2020	2021	2022	2023
Manifestation								1				
Troubles		2				1	3	1				1
Autres								1				
<b>Total</b>		<b>2</b>				<b>1</b>	<b>3</b>	<b>3</b>				<b>1</b>

### Agissements suspects

	2000	2013	2014	2015	2016	2017	2018	2019	2020	2021	2022	2023
	5	13	12	14	17	10	10	4	9	6	6	3
<b>Total</b>	<b>5</b>	<b>13</b>	<b>12</b>	<b>14</b>	<b>17</b>	<b>10</b>	<b>10</b>	<b>4</b>	<b>9</b>	<b>6</b>	<b>6</b>	<b>3</b>

### Objets trouvés

	2000	2013	2014	2015	2016	2017	2018	2019	2020	2021	2022	2023
		2		2	1		1	1		1		
<b>Total</b>		<b>2</b>		<b>2</b>	<b>1</b>		<b>1</b>	<b>1</b>		<b>1</b>		

### Objets perdus

	2000	2013	2014	2015	2016	2017	2018	2019	2020	2021	2022	2023
	19	613	631	592	621	570	467	323	301	315	366	309
<b>Total</b>	<b>19</b>	<b>613</b>	<b>631</b>	<b>592</b>	<b>621</b>	<b>570</b>	<b>467</b>	<b>323</b>	<b>301</b>	<b>315</b>	<b>366</b>	<b>309</b>



**Autres non-infractions**

	2000	2013	2014	2015	2016	2017	2018	2019	2020	2021	2022	2023
Ordonnance de capture					1							
Non-respect des conditions			3	1	2	1	1			2		
Procès-verbal d'information	6	8	11	10	8	6	10	19	18	16	12	17
Notification		17	20	28	31	29	20	31	29	15	25	28
Dégradation involontaire câbles (non-télécom)				1	1					1		
Demande signalement surveillance électronique											10	8
Fonction de contrôle armes			1	1			1		1	7	5	6
Non spécifié						1						
Autres non infractions	10											
<b>Total</b>	<b>16</b>	<b>25</b>	<b>35</b>	<b>41</b>	<b>43</b>	<b>37</b>	<b>32</b>	<b>50</b>	<b>48</b>	<b>41</b>	<b>52</b>	<b>59</b>