

# ***STATISTIQUES POLICIERES DE CRIMINALITE***

---

*LIEU DE PERPETRATION: COMMUNE*

**Boussu**

**2000 - 2023**

*Police fédérale - DGRIDRIIBIPOL*

# ***STATISTIQUES POLICIERES DE CRIMINALITE***

---

***LIEU DE PERPETRATION: COMMUNE***

**Boussu**

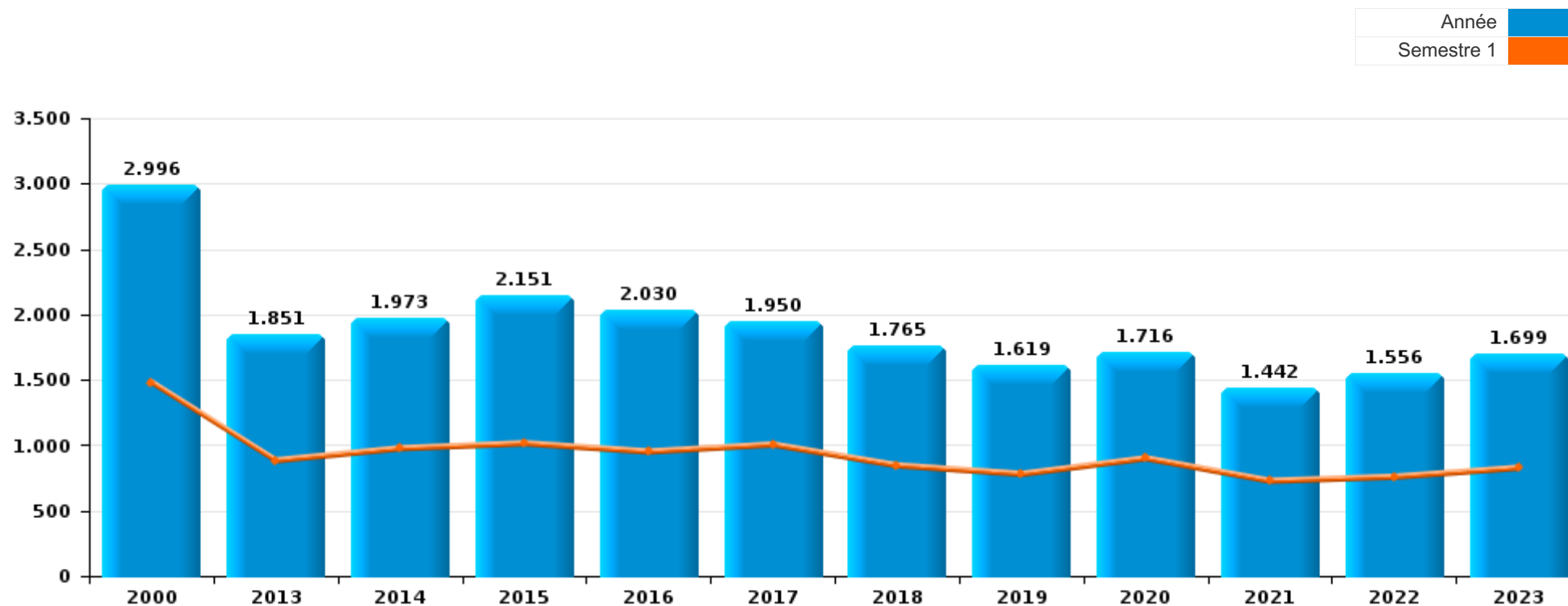
***PARTIE I : INFRACTIONS JUDICIAIRES***

# CRIMINALITE ENREGISTREE COMMISE AU NIVEAU DE LA COMMUNE



## Boussu

	2000	2013	2014	2015	2016	2017	2018	2019	2020	2021	2022	2023
Nombre total des délits	2.996	1.851	1.973	2.151	2.030	1.950	1.765	1.619	1.716	1.442	1.556	1.699





**Boussu**

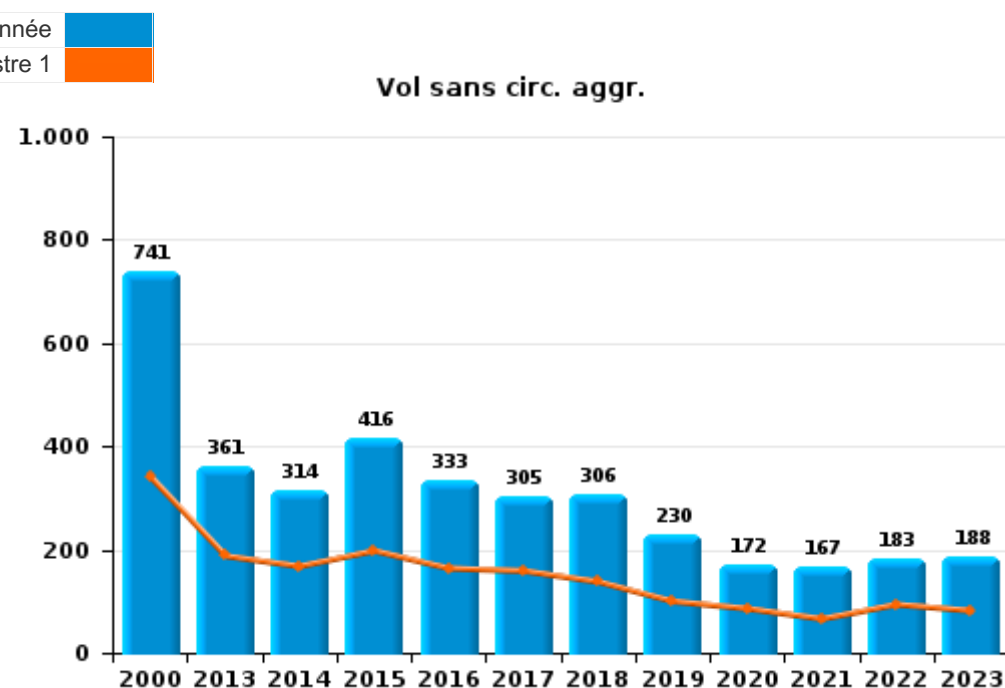
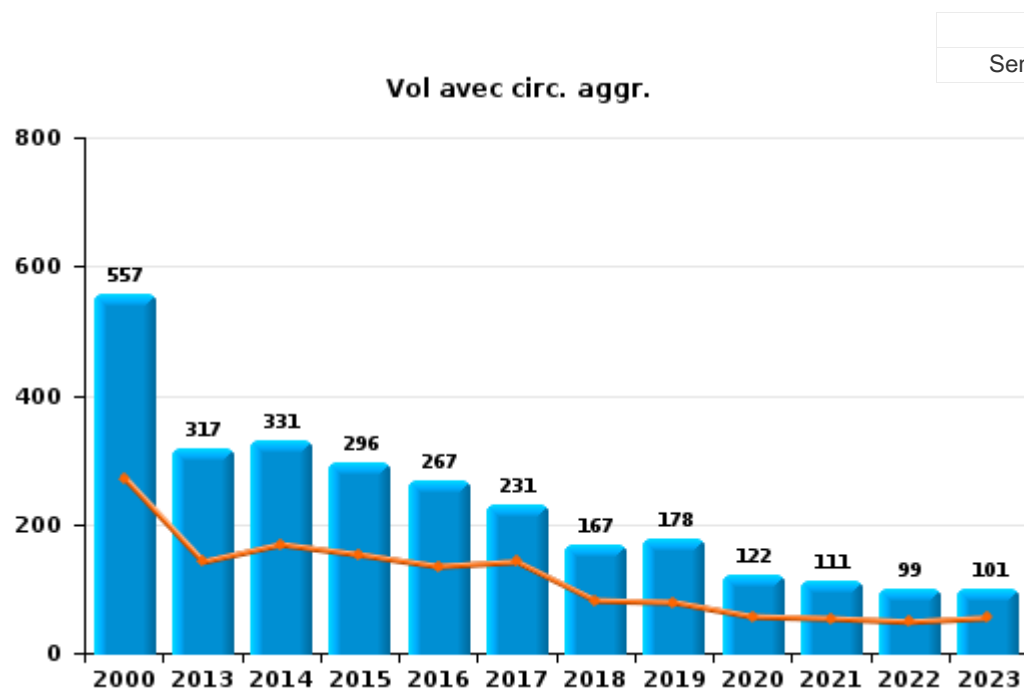
	2000	2013	2014	2015	2016	2017	2018	2019	2020	2021	2022	2023
Vol et extorsion	1.945	688	651	720	609	540	480	413	297	280	291	294
Dégradation de la propriété	340	259	271	268	248	228	232	182	155	166	156	142
Infr. contre l'intégrité physique	188	185	180	222	227	201	229	204	196	165	197	239
Drogues	26	107	127	205	230	279	120	111	131	86	114	88
Infr. contre la sécurité publique	95	98	108	117	97	97	102	90	85	86	87	99
Infr. contre autres valeurs morales et sentiments	41	108	128	112	113	102	112	93	82	68	87	112
Fraude	89	63	73	82	75	62	95	87	69	71	79	130
Criminalité informatique		44	50	53	49	38	54	107	80	91	92	116
Environnement	14	31	64	48	54	25	24	36	65	149	107	81
Protection de la jeunesse	17	42	51	53	70	85	87	61	46	52	57	64
Armes et explosifs	20	41	65	63	52	85	56	67	47	42	30	46
Infr. contre la foi publique	65	32	31	31	37	38	32	21	28	25	22	41
Santé publique	2	1	1	1	2		5	3	316	40	3	2
Infr. contre la famille	31	28	29	22	31	34	24	30	26	16	25	18
Ivresse et alcool	5						1			6	114	124
Infr. contre les moeurs	23	15	17	12	18	24	17	34	26	14	21	24
Infr. relative au statut juridique de l'enfant	6	21	17	18	45	32	27	23	12	10	11	9
Infr. contre l'autorité publique	11	16	20	31	10	18	13	11	13	23	18	13
Législation sur les étrangers		17	20	21	19	29	9	5	7	11	7	24
Code pénal social		4	8	8	10	15	19	10	4	14	12	13
Contravention Code pénal	42	24	15	8	5	2	5	3	1			
Carte d'identité	19	6	16	23		1			2			
Protection de la personne	11	2	1	3	6	4	5	8	5	4	3	6
Loi du football		2				1	6	3	2	2	14	10
Autres lois spéciales	2		2	2	3	1		2	10	10	1	
Travail		1	3	9	6	1	1	2	1	4		1
Registre de population	1	6	6	2	2		1	6	1	2		
Protection des revenus publics		4	4		5	4	3	2		1	1	
Infr. contre la liberté individuelle	3	1	4	3	1	2	3	1	1		2	2
Exercice illégal de l'autorité publique		3	3	6					1	3	1	
Législation économique		1	1	3	1	1		1	2		1	1
Hormones et dopage			4	2	1			1				
Autres infractions Code pénal			3	2	1		1					
Pratiques commerciales					2			1	1		2	
Traite des êtres humains		1		1		1	1		1			
Provocation crime ou délits									2	1		
Marchand de sommeil					1				1			
Infr. contre la Sécurité de l'Etat							1					
Législation sur les élections								1				
Sécurité privée											1	
<b>Sous-total</b>	<b>2.996</b>	<b>1.851</b>	<b>1.973</b>	<b>2.151</b>	<b>2.030</b>	<b>1.950</b>	<b>1.765</b>	<b>1.619</b>	<b>1.716</b>	<b>1.442</b>	<b>1.556</b>	<b>1.699</b>
<b>Contravention règlement policier local</b>		54	86	68	101	135	162	125	126	229	196	117
<b>Sous-total</b>		<b>54</b>	<b>86</b>	<b>68</b>	<b>101</b>	<b>135</b>	<b>162</b>	<b>125</b>	<b>126</b>	<b>229</b>	<b>196</b>	<b>117</b>
<b>Total</b>	<b>2.996</b>	<b>1.905</b>	<b>2.059</b>	<b>2.219</b>	<b>2.131</b>	<b>2.085</b>	<b>1.927</b>	<b>1.744</b>	<b>1.842</b>	<b>1.671</b>	<b>1.752</b>	<b>1.816</b>



I.1. Catégorie des infractions : Vol et extorsion (top 5 des infractions au niveau national 2023)

**Boussu**

	2000	2013	2014	2015	2016	2017	2018	2019	2020	2021	2022	2023
<b>Vol sans circ. aggr.</b>	741	361	314	416	333	305	306	230	172	167	183	188
<b>Vol avec circ. aggr.</b>	557	317	331	296	267	231	167	178	122	111	99	101
<b>Vol non spécifié</b>	642	4	2	3	7	1	3	3	3	1	6	1
<b>Extorsion</b>	5	6	4	5	2	3	4	2		1	3	4
<b>Total</b>	<b>1.945</b>	<b>688</b>	<b>651</b>	<b>720</b>	<b>609</b>	<b>540</b>	<b>480</b>	<b>413</b>	<b>297</b>	<b>280</b>	<b>291</b>	<b>294</b>





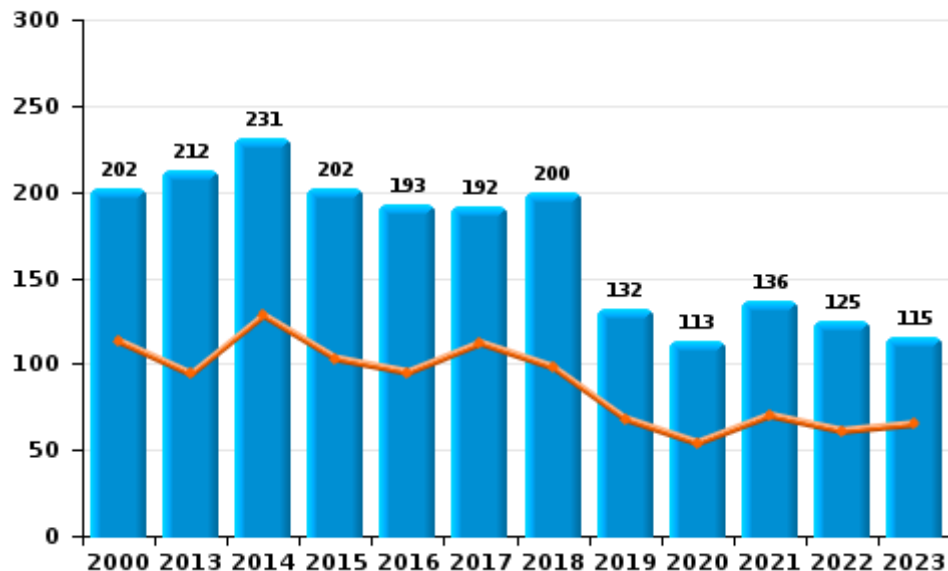
I.2. Catégorie des infractions : Dégradation de la propriété (top 5 des infractions au niveau national 2023)

**Boussu**

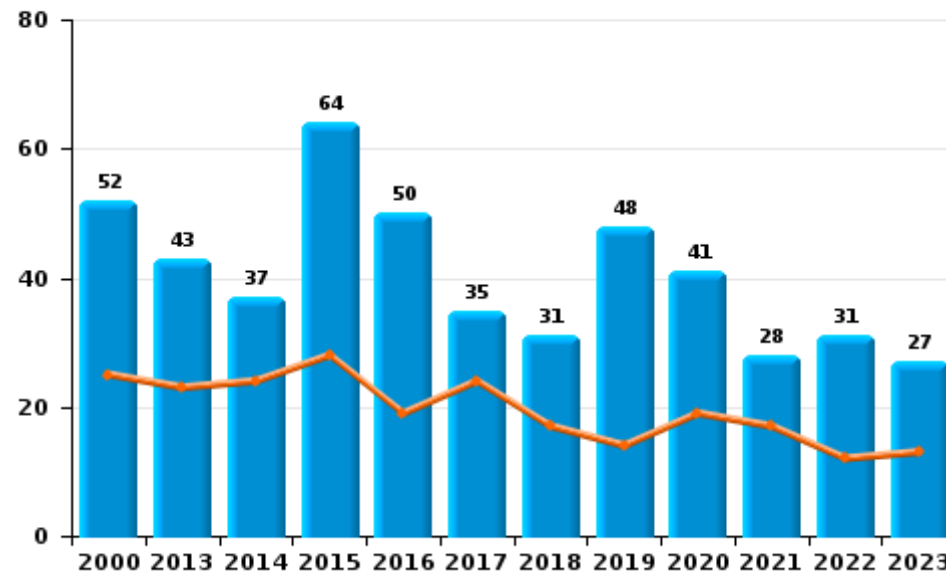
	2000	2013	2014	2015	2016	2017	2018	2019	2020	2021	2022	2023
<b>Vandalisme</b>	202	212	231	202	193	192	200	132	113	136	125	115
<b>Incendie volontaire</b>	44	35	33	54	48	31	27	43	34	23	24	25
<b>Destruction, dénaturation, dégradation</b>	86	4	2	2	5	1	1	2	1	2		
<b>Incendie involontaire</b>	8	8	4	10	2	4	4	5	7	5	7	2
<b>Destruction par explosion volontaire</b>			1									
<b>Total</b>	<b>340</b>	<b>259</b>	<b>271</b>	<b>268</b>	<b>248</b>	<b>228</b>	<b>232</b>	<b>182</b>	<b>155</b>	<b>166</b>	<b>156</b>	<b>142</b>



Vandalisme



Incendie

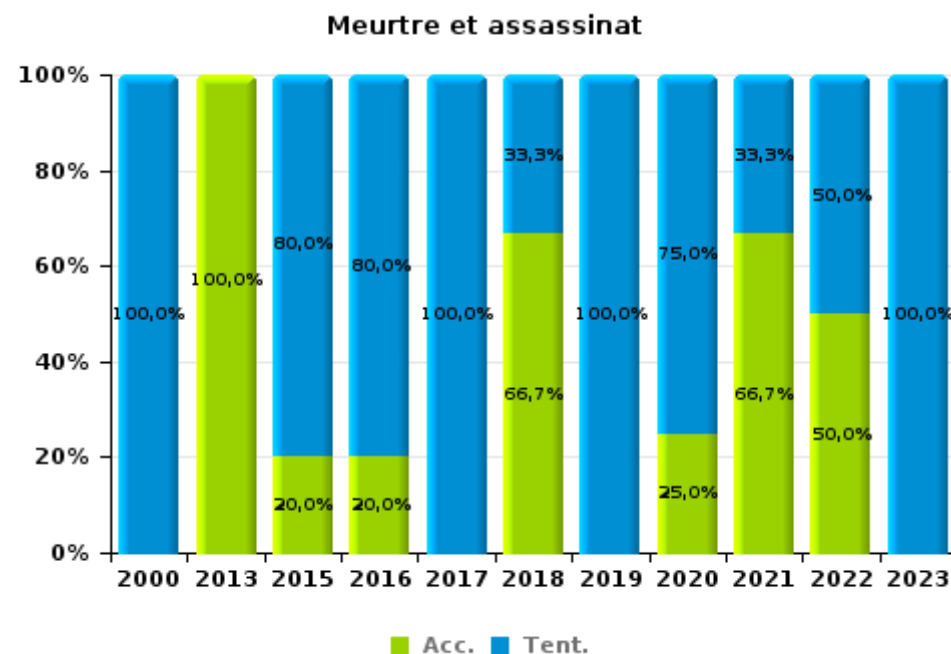
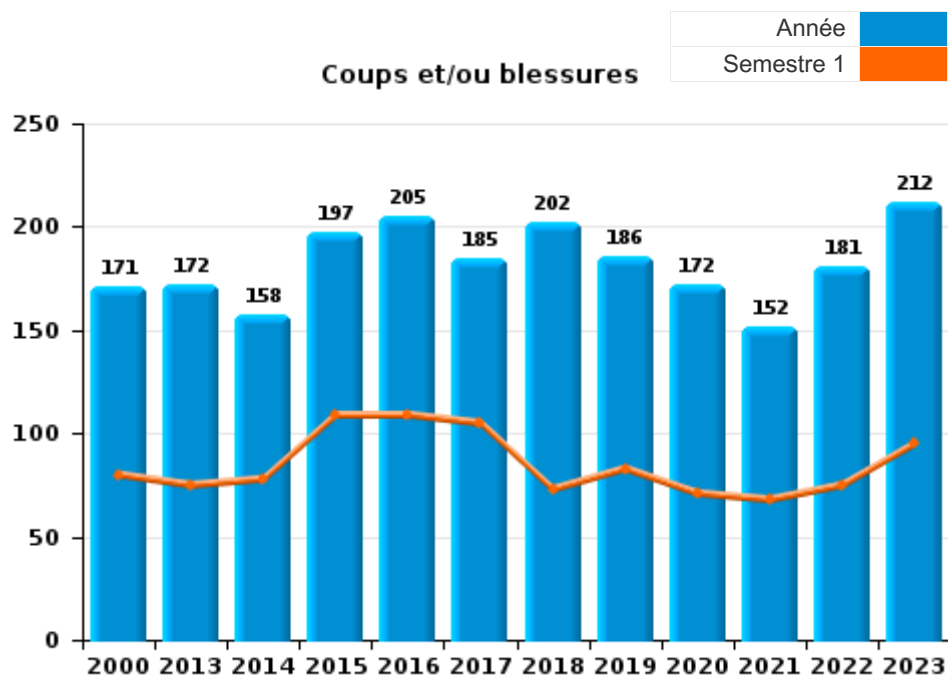




I.3. Catégorie des infractions : Infr. contre l'intégrité physique (top 5 des infractions au niveau national 2023)

**Boussu**

	2000	2013	2014	2015	2016	2017	2018	2019	2020	2021	2022	2023
<b>Coups et/ou blessures</b>	171	172	158	197	205	185	202	186	172	152	181	212
<b>Autres</b>	15	12	22	20	17	15	24	15	20	10	14	23
<b>Meurtre et assassinat</b>	2	1		5	5	1	3	3	4	3	2	4
<b>Total</b>	<b>188</b>	<b>185</b>	<b>180</b>	<b>222</b>	<b>227</b>	<b>201</b>	<b>229</b>	<b>204</b>	<b>196</b>	<b>165</b>	<b>197</b>	<b>239</b>





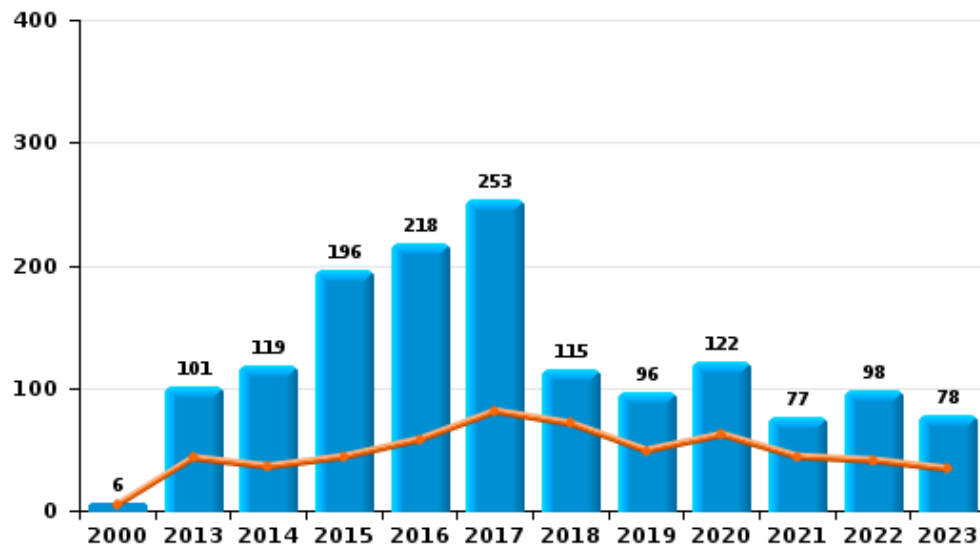
I.4. Catégorie des infractions : Drogues (top 5 des infractions au niveau national 2023)

**Boussu**

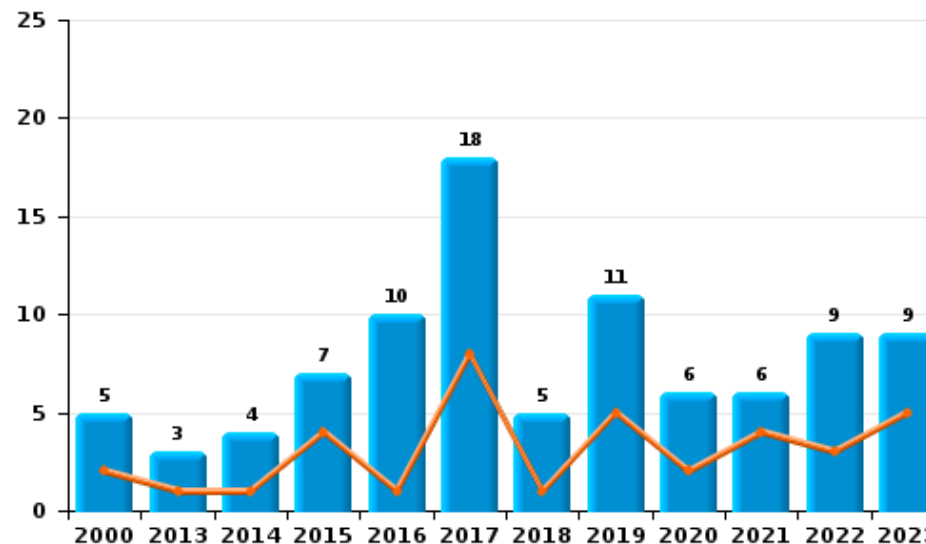
	2000	2013	2014	2015	2016	2017	2018	2019	2020	2021	2022	2023
Détention	6	101	119	196	218	253	115	96	122	77	98	78
Commerce	5	3	4	7	10	18	5	11	6	6	9	9
Fabrication		1	4	2	2	6		1	3	3	7	
Usage	13											1
Importation et exportation	1	1				2		2				
Autres	1	1						1				
<b>Total</b>	<b>26</b>	<b>107</b>	<b>127</b>	<b>205</b>	<b>230</b>	<b>279</b>	<b>120</b>	<b>111</b>	<b>131</b>	<b>86</b>	<b>114</b>	<b>88</b>



Détention



Commerce







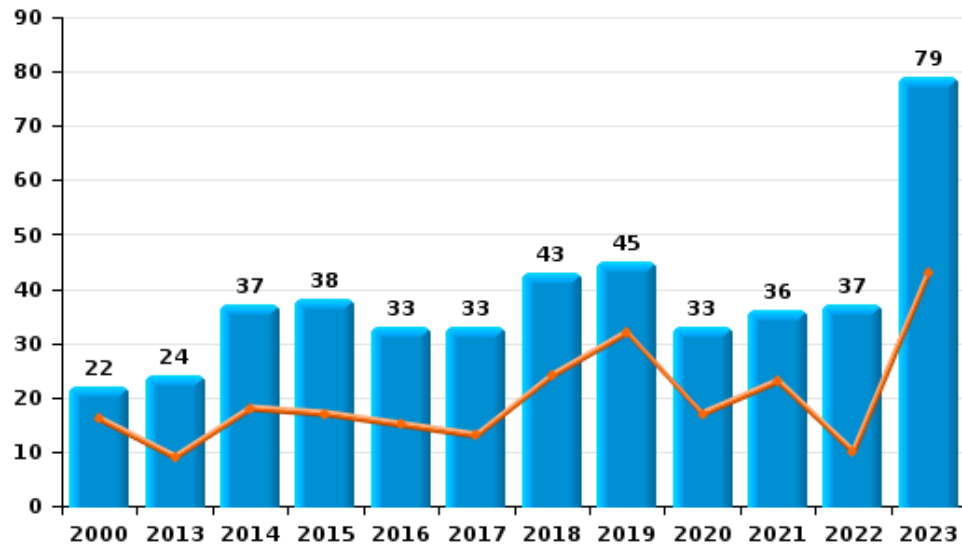
I.5. Catégorie des infractions : Fraude (top 5 des infractions au niveau national 2023)

**Boussu**

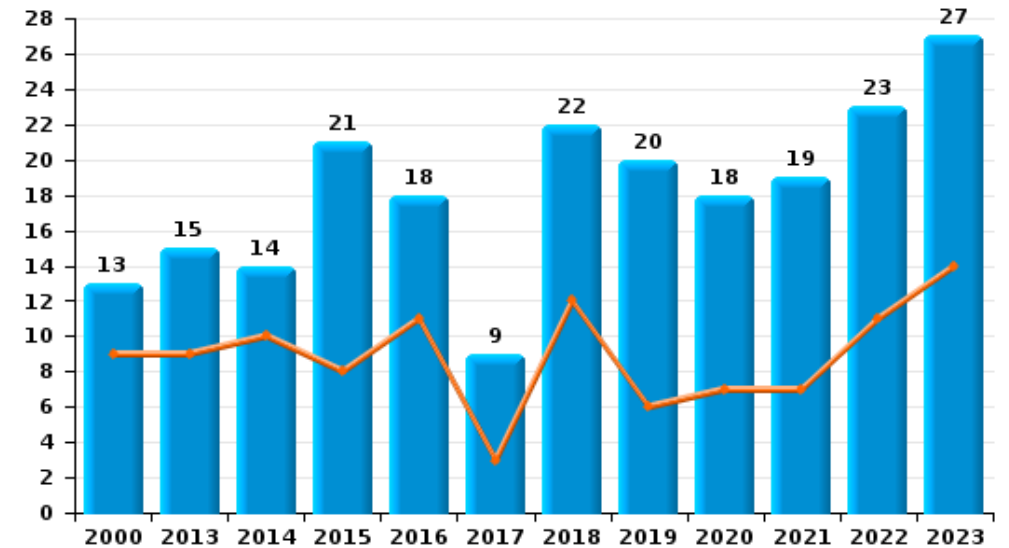
	2000	2013	2014	2015	2016	2017	2018	2019	2020	2021	2022	2023
Escroquerie	22	24	37	38	33	33	43	45	33	36	37	79
Abus de confiance et infr. apparentées	13	15	14	21	18	9	22	20	18	19	23	27
Détournement et destruction frauduleuse	38	11	7	13	9	9	10	9	12	7	9	6
Recel	6	4	4	2	8	10	9	5	2	5	4	8
Grivèlerie	7	6	7	7	4		6	3	2	1	1	
Fraudes: Autres	3	1	3		3		3	3	2	2	5	10
Infr. liées à l'insolvabilité		2	1	1		1	2	2		1		
<b>Total</b>	<b>89</b>	<b>63</b>	<b>73</b>	<b>82</b>	<b>75</b>	<b>62</b>	<b>95</b>	<b>87</b>	<b>69</b>	<b>71</b>	<b>79</b>	<b>130</b>



Escroquerie



Abus de confiance et infr. apparentées



# ***STATISTIQUES POLICIERES DE CRIMINALITE***

---

***LIEU DE PERPETRATION: COMMUNE***

**Boussu**

***PARTIE II : FIGURES CRIMINELLES / PHENOMENES***



**Boussu**

**FC Vol moyen de transport**

	2000	2013	2014	2015	2016	2017	2018	2019	2020	2021	2022	2023
Vol de voiture	313	30	20	40	41	30	20	20	24	7	10	16
Vol de moto	7	9	5	7	3	2	3	3	2	3	4	2
Carjacking	9	3	1	2		3	1		1		1	1
Homejacking		1					1	1		1		
Vol dans les garages	2							1				
Vol de vélomoteur	64	7	9	17	12	10	11	9	7	7	4	1
Vol de vélo	39	13	3	16	4	11	8	11	15	10	10	6

**FC Cambriolage**

	2000	2013	2014	2015	2016	2017	2018	2019	2020	2021	2022	2023
Cambriolage dans habitation	239	138	181	147	123	111	68	101	69	56	60	53
Cambriolage ds entreprise ou commerce	150	25	27	30	21	20	13	12	5	7	5	6
Cambriolage ds service public ou bâtiment administ	72	21	13	8	6	7	2	6	1	3	4	2
Cambriolage dans bâtiment (total)	456	183	221	185	150	138	83	119	75	66	69	61



**FC Vol autre**

	2000	2013	2014	2015	2016	2017	2018	2019	2020	2021	2022	2023
Vol à main armée	15	10	6	6	5	11	6	5	11	4	3	3
Vol avec violence sans arme	87	21	28	29	25	23	23	18	14	15	15	10
Vol dans ou sur un véhicule	476	110	86	90	84	64	63	52	26	33	14	53
Vol d'armes et explosifs	4	2	2	2	4	2	2	2		1	1	2
Arrachage de sac à main	17	2	2	2	2	2	3			1	1	
Vol à l'arraché	27	5	3	5	10	11	14	6	6	5	3	3
Vol à la tire	64	13	14	18	16	20	19	18	6	8	9	7
Vol à l'étalage	55	38	38	66	36	41	39	32	29	38	31	32
Vol par ruse	22	1	2			1	2	3	1	8	8	9
Vol de métaux	2	7	7	4	3	11	12	3		2	5	5
Vol sur les chantiers	22	4	4	3	1	1	4	2	2	1	3	2
Home-invasion				1			1	1				
Vol d'animaux		1	3	1	3	1	2	1	2	1	2	1
Vol de cargaison					2	2			2			

**Criminalité ICT**

	2000	2013	2014	2015	2016	2017	2018	2019	2020	2021	2022	2023
Fraude de cartes de paiements	7	27	41	34	21	20	34	65	55	38	29	42
Phishing										21	6	6
Shouldersurfing		2			1			1				
Skimming					1						1	1

**FC Autre**

	2000	2013	2014	2015	2016	2017	2018	2019	2020	2021	2022	2023
Violence contre les métiers d'intérêt général		3	2	2	4	7	4	5	2	2	3	2
Viol collectif				1								
Graffiti		3	7	6	8	1	12	1		4	4	2
Dégradation de voiture	21	134	142	125	112	116	103	109	65	78	85	68
Rixe au couteau	1	1		1	1			3	3	3	3	2



**PH Violence intrafamiliale (VIF)**

	2000	2013	2014	2015	2016	2017	2018	2019	2020	2021	2022	2023
VIF: physique, dans le couple	22	42	39	53	62	46	50	57	42	52	52	51
VIF: physique, envers des descendants	1	11	9	12	5	8	11	9	9	5	10	9
VIF: physique, envers d'autres membres	32	8	10	19	9	10	16	15	14	11	11	17
VIF: sexuelle, dans le couple		2		1		2		1				
VIF: sexuelle, envers des descendants	2	3		3		3	2	1	2	1		3
VIF: sexuelle, envers d'autres membres		1				1	2	1				
VIF: psychique, dans le couple	30	47	45	35	73	59	51	48	41	30	43	31
VIF: psychique, envers des descendants	1					2	3		1			
VIF: psychique, envers d'autres membres			1	3	3	3	2		2	1	3	1
VIF: économique, dans le couple	1	3	1	2	3	1		3	4	1	5	2
VIF: économique, envers des descendants	1	1									1	
VIF: économique, envers d'autres membres	20	9	2	7	2	8	5	8	1		1	2

**PH Hormones et dopage**

	2000	2013	2014	2015	2016	2017	2018	2019	2020	2021	2022	2023
Dopage humain			4	2	1	1		1				1

**PH Drogues**

	2000	2013	2014	2015	2016	2017	2018	2019	2020	2021	2022	2023
Vente de cocaïne			3		1	4	2	2	3	2	3	3
Production de drogues synthétiques				1								
Vente de drogues synthétiques	1		1	2	2		2	2				
Production de cannabis (culture)			3	1		2		1	1	2	4	
Vente de cannabis en grande quantité											1	



**PH Trafic d'armes**

	2000	2013	2014	2015	2016	2017	2018	2019	2020	2021	2022	2023
Commerce et production d'arme à feu et mun.			2		1				1			
Commerce et production d'arme non à feu			1				1					

**PH Traite des êtres humains**

	2000	2013	2014	2015	2016	2017	2018	2019	2020	2021	2022	2023
TEH - exploitation économique									1			
TEH - exploitation sexuelle	1	1		2		1	1	1				

**PH Violence dans l'espace public**

	2000	2013	2014	2015	2016	2017	2018	2019	2020	2021	2022	2023
Violence physique (transport public)	2	2	2	1	2	3		1		1	2	6
Violence physique (voie publique)	64	63	78	80	84	78	84	59	67	54	64	80
Violence physique (autre endroit public)	1	2		1	1	3	1			1	2	1
Violence physique (endroit accessible au public)	27	13	19	18	24	20	29	25	17	15	20	27
Violence sexuelle (transport public)							1					
Violence sexuelle (voie publique)	4	1	7	2	5	4	2	4	3		2	
Violence sexuelle (autre endroit public)	1											
Violence sexuelle (endroit accessible au public)	3	1	2			2	1	1		1		
Violence psychique (transport public)	1		2	1			1		1	2	1	
Violence psychique (voie publique)	49	78	95	99	95	103	89	53	70	51	67	69
Violence psychique (autre endroit public)		4	16	9	4	1			1		2	2
Violence psychique (endroit accessible au public)	28	22	21	24	25	18	23	24	13	18	12	17
Vol à main armée (voie publique)	6	1	5	1		5		1	2	1	1	2
Vol à main armée (endroit accessible au public)	7	4	1	2	4	3	4	2	8	1	1	1
Vol avec violence sans arme (transport public)	2		1					1		1		
Vol avec violence sans arme (voie publique)	63	10	13	23	13	17	15	8	7	8	7	6
Vol avec violence sans arme (autre endroit public)	3		2		1	1	1	1				
Vol avec violence sans arme (endr. acces. au pub.)	11	6	4	3	3	1	4	3	7	5	3	1



PH Autre

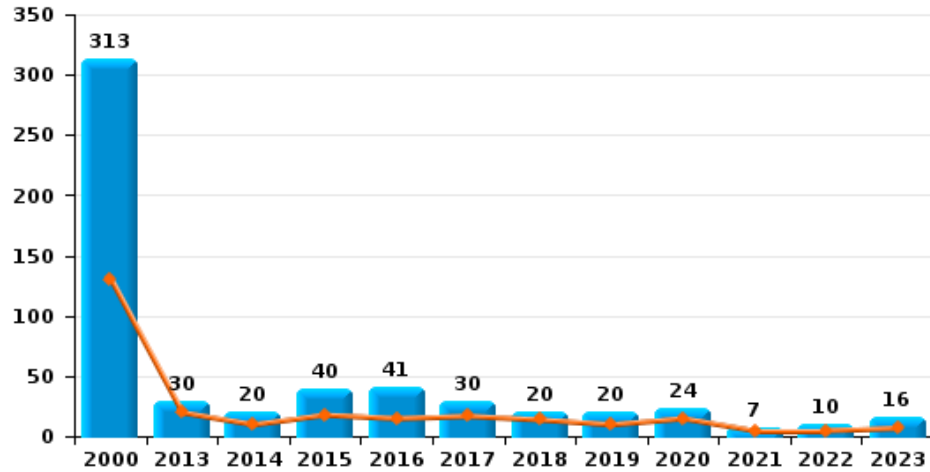
	2000	2013	2014	2015	2016	2017	2018	2019	2020	2021	2022	2023
Faux policiers							1		1	1		
Terrorisme, extrémisme et radicalisme							1					1
Cyberharcèlement	1	2	4	4	4	5	6	12	21	18	25	27
Fraude à l'identité	7	11	17	18	25	23	19	12	16	12	11	26



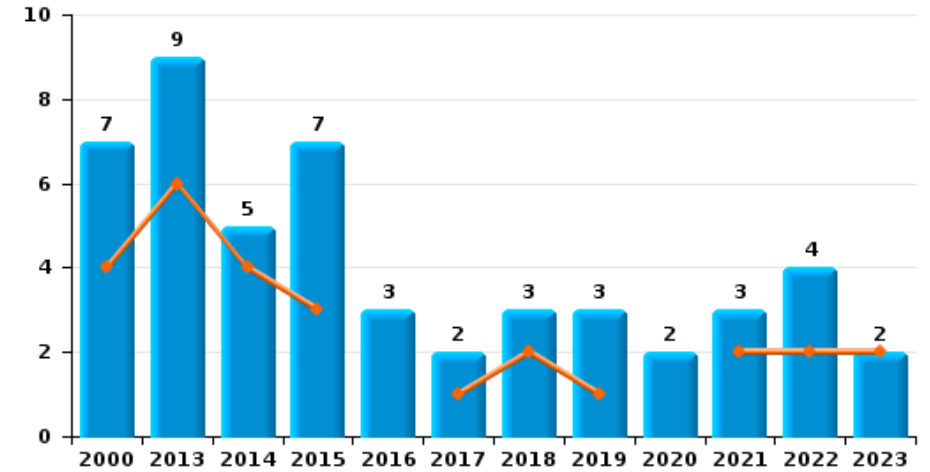
**Boussu**

Année	<span style="color: blue;">■</span>
Semestre 1	<span style="color: orange;">■</span>

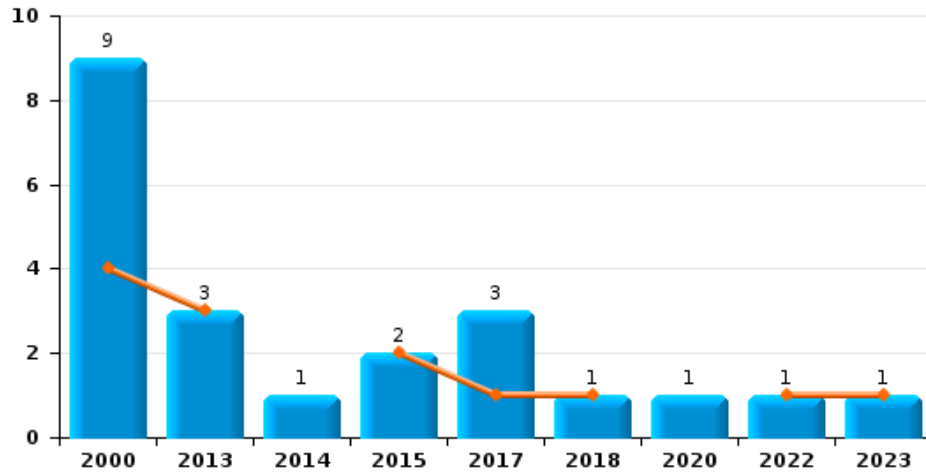
**Vol de voiture**



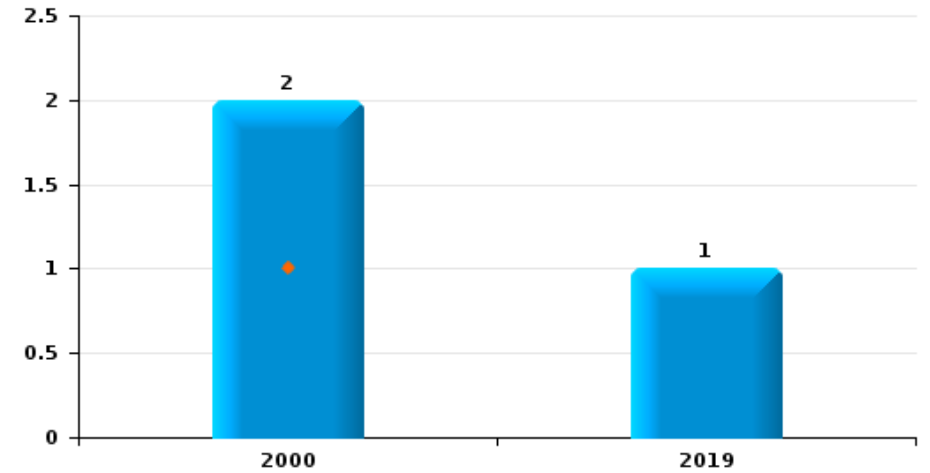
**Vol de moto**



**Carjacking**



**Vol dans les garages**



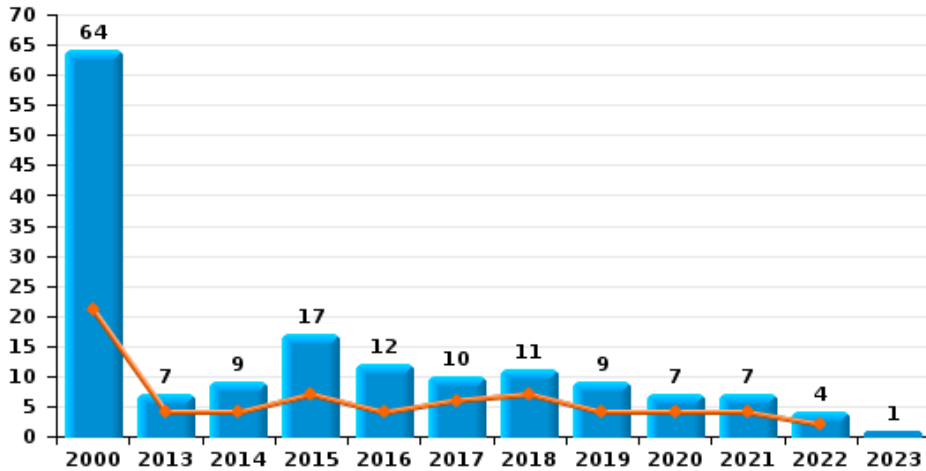




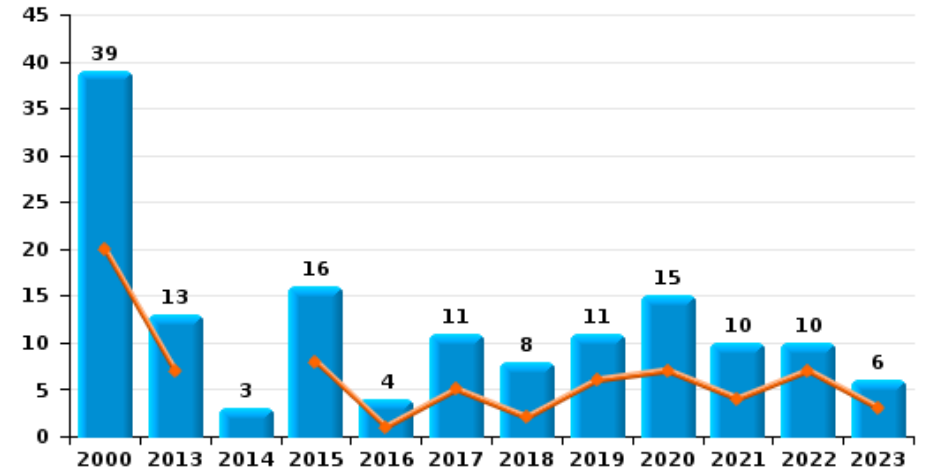
**Boussu**

Année	<span style="color: blue;">■</span>
Semestre 1	<span style="color: orange;">■</span>

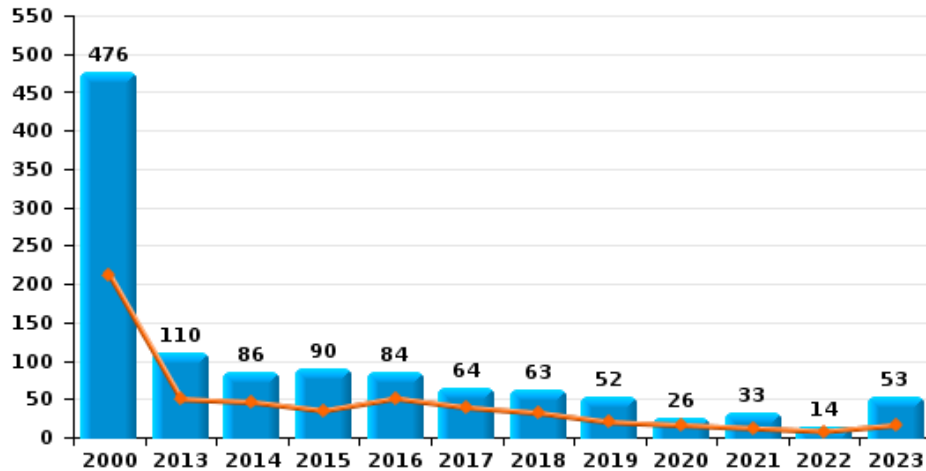
**Vol de vélomoteur**



**Vol de vélo**



**Vol dans ou sur un véhicule**

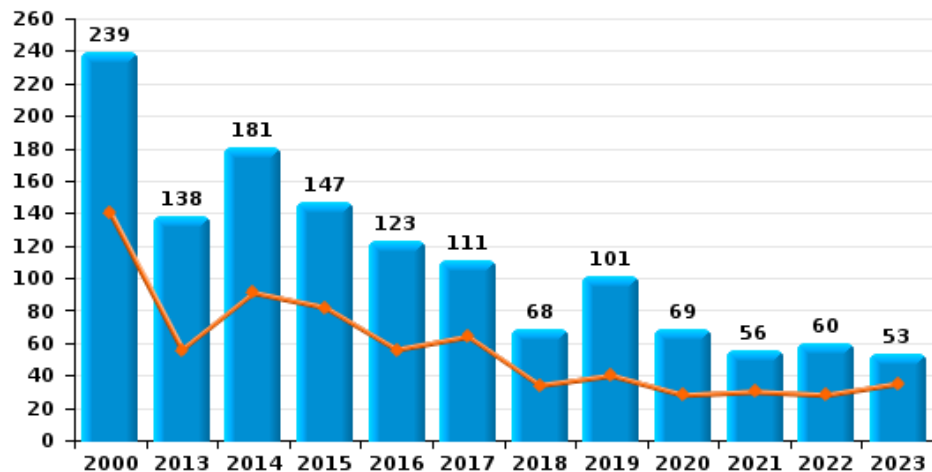




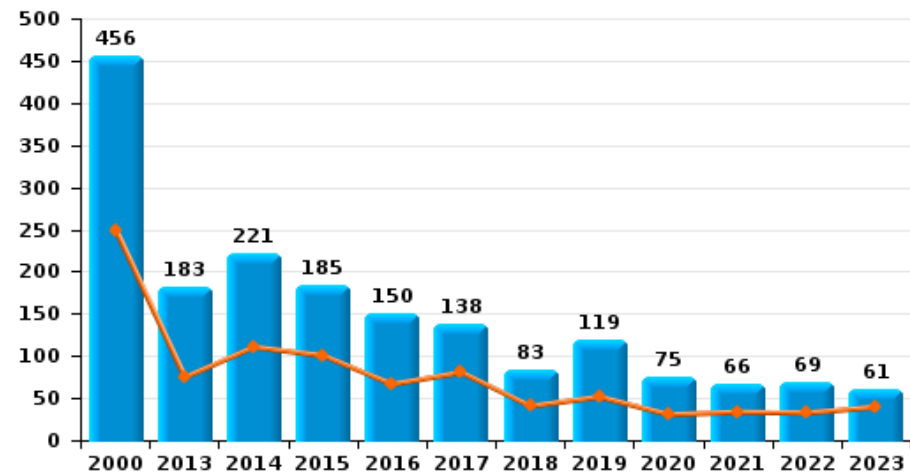
**Boussu**

Année	<span style="color: blue;">■</span>
Semestre 1	<span style="color: orange;">■</span>

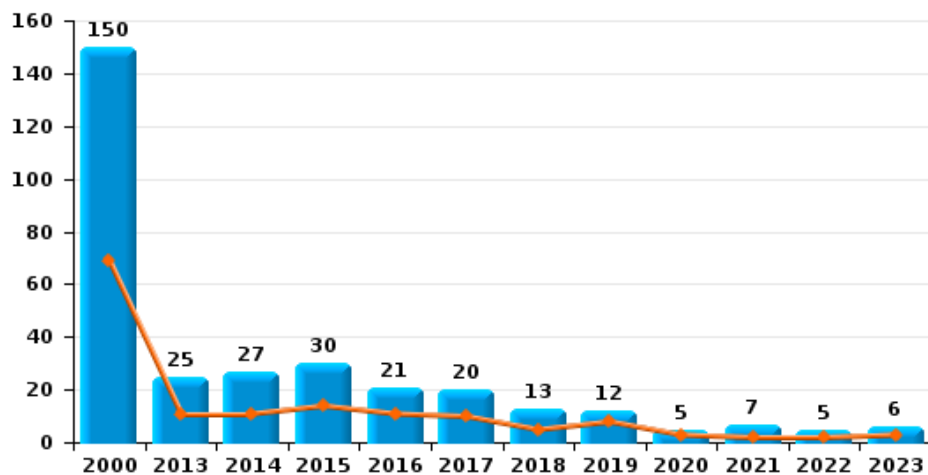
**Cambriolage dans habitation**



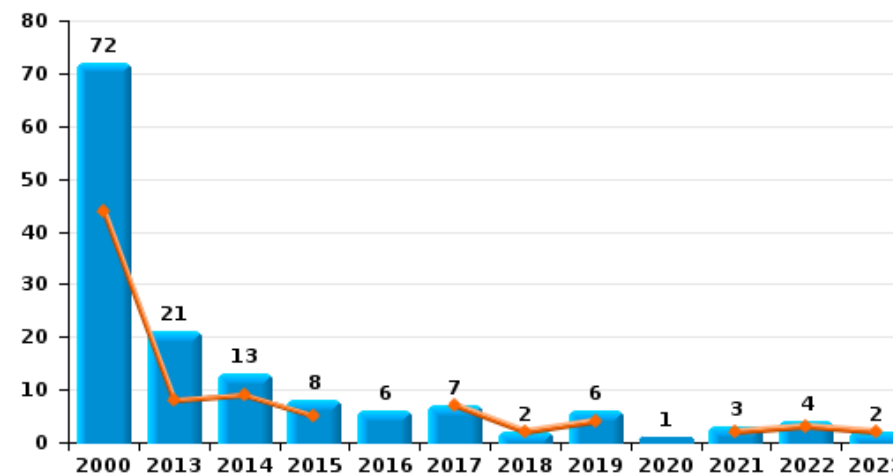
**Cambriolage dans bâtiment (total)**



**Cambriolage ds entreprise ou commerce**



**Cambriolage ds service public ou bâtiment administratif**

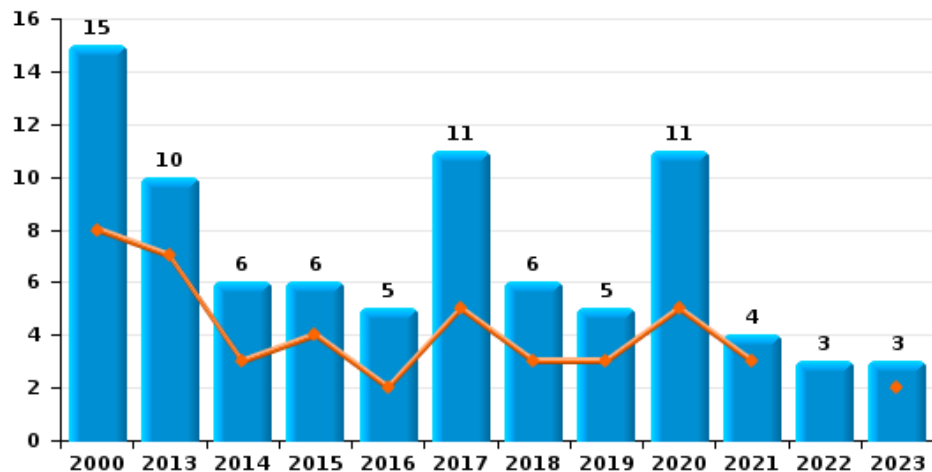




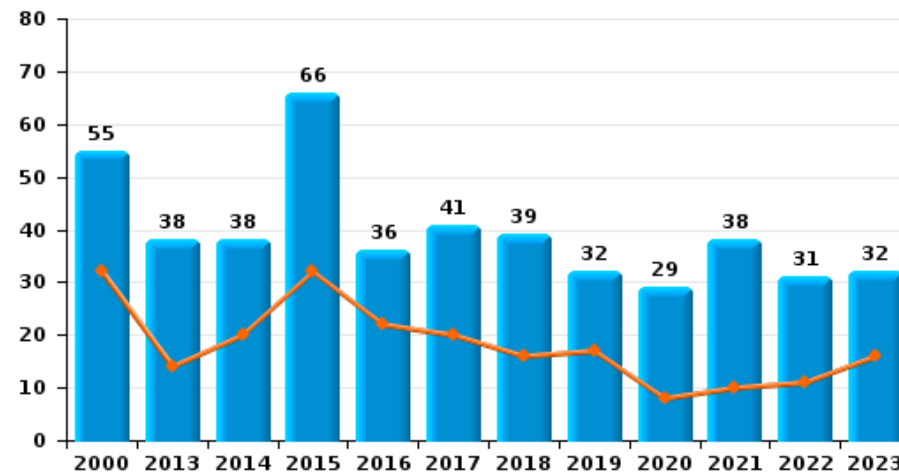
**Boussu**

Année ■  
Semestre 1 ■

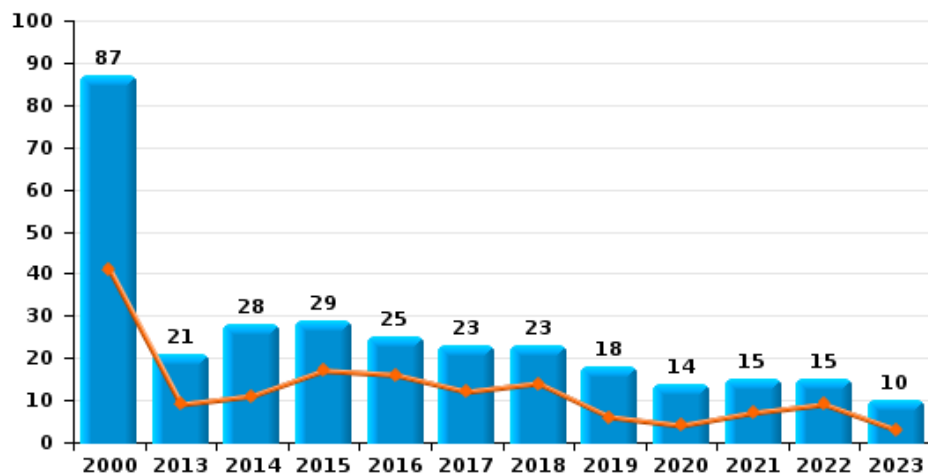
**Vol à main armée**



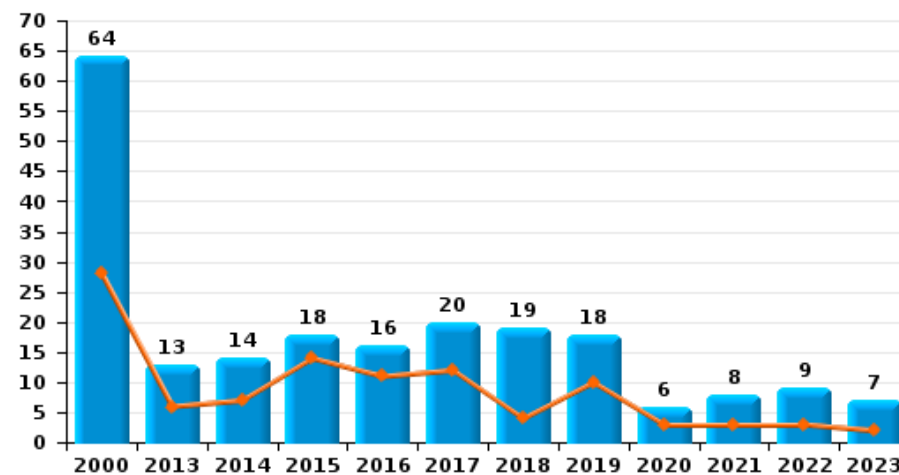
**Vol à l'étalage**



**Vol avec violence sans arme**



**Vol à la tire**

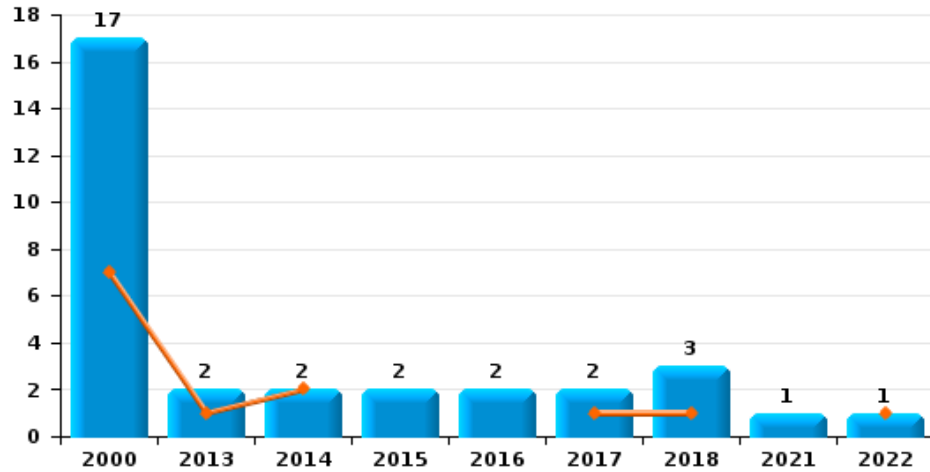




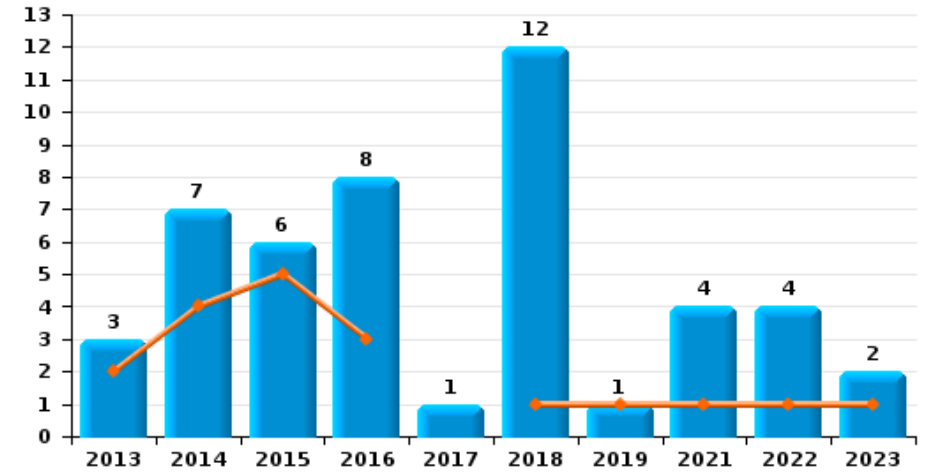
**Boussu**



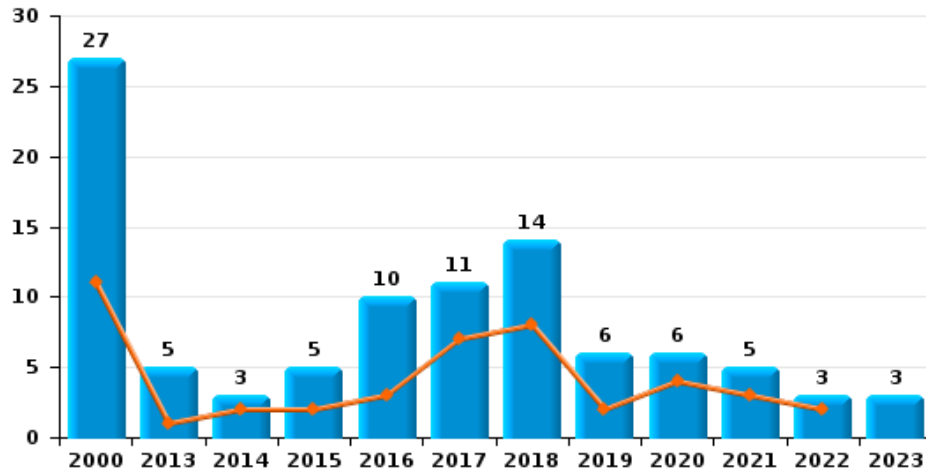
**Arrachage de sac à main**



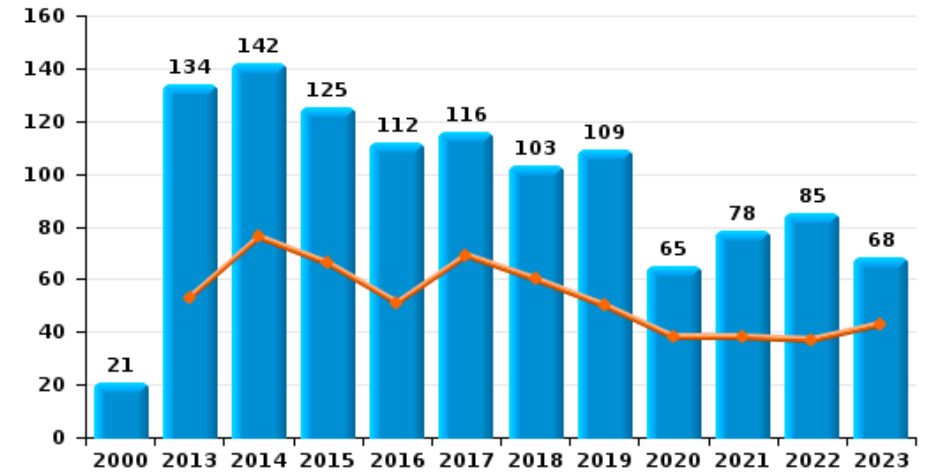
**Graffiti**



**Vol à l'arraché**



**Dégradation de voiture**





**Boussu**

**FC Vol moyen de transport**

		2000	2013	2014	2015	2016	2017	2018	2019	2020	2021	2022	2023
Vol de voiture	Sem 1	131	20	10	18	15	17	14	10	15	5	5	7
	Sem 2	182	10	10	22	26	13	6	10	9	2	5	9
	<b>Total</b>	<b>313</b>	<b>30</b>	<b>20</b>	<b>40</b>	<b>41</b>	<b>30</b>	<b>20</b>	<b>20</b>	<b>24</b>	<b>7</b>	<b>10</b>	<b>16</b>
Vol de moto	Sem 1	4	6	4	3		1	2	1		2	2	2
	Sem 2	3	3	1	4	3	1	1	2	2	1	2	
	<b>Total</b>	<b>7</b>	<b>9</b>	<b>5</b>	<b>7</b>	<b>3</b>	<b>2</b>	<b>3</b>	<b>3</b>	<b>2</b>	<b>3</b>	<b>4</b>	<b>2</b>
Carjacking	Sem 1	4	3		2		1	1				1	1
	Sem 2	5		1			2		1				
	<b>Total</b>	<b>9</b>	<b>3</b>	<b>1</b>	<b>2</b>		<b>3</b>	<b>1</b>	<b>1</b>			<b>1</b>	<b>1</b>
Homejacking	Sem 1		1					1	1				
	Sem 2										1		
	<b>Total</b>		<b>1</b>					<b>1</b>	<b>1</b>		<b>1</b>		
Vol dans les garages	Sem 1	1											
	Sem 2	1						1					
	<b>Total</b>	<b>2</b>						<b>1</b>					
Vol de vélomoteur	Sem 1	21	4	4	7	4	6	7	4	4	4	2	
	Sem 2	43	3	5	10	8	4	4	5	3	3	2	1
	<b>Total</b>	<b>64</b>	<b>7</b>	<b>9</b>	<b>17</b>	<b>12</b>	<b>10</b>	<b>11</b>	<b>9</b>	<b>7</b>	<b>7</b>	<b>4</b>	<b>1</b>
Vol de vélo	Sem 1	20	7		8	1	5	2	6	7	4	7	3
	Sem 2	19	6	3	8	3	6	6	5	8	6	3	3
	<b>Total</b>	<b>39</b>	<b>13</b>	<b>3</b>	<b>16</b>	<b>4</b>	<b>11</b>	<b>8</b>	<b>11</b>	<b>15</b>	<b>10</b>	<b>10</b>	<b>6</b>



FC Cambriolage

		2000	2013	2014	2015	2016	2017	2018	2019	2020	2021	2022	2023
Cambriolage dans habitation	Sem 1	140	56	91	82	56	64	34	40	28	30	28	35
	Sem 2	99	82	90	65	67	47	34	61	41	26	32	18
Total		239	138	181	147	123	111	68	101	69	56	60	53
Cambriolage ds entreprise ou commerce	Sem 1	69	11	11	14	11	10	5	8	3	2	2	3
	Sem 2	81	14	16	16	10	10	8	4	2	5	3	3
Total		150	25	27	30	21	20	13	12	5	7	5	6
Cambriolage ds service public ou bâtiment administ	Sem 1	44	8	9	5		7	2	4		2	3	2
	Sem 2	28	13	4	3	6			2	1	1	1	
Total		72	21	13	8	6	7	2	6	1	3	4	2
Cambriolage dans bâtiment (total)	Sem 1	250	75	111	101	67	81	41	52	31	34	33	40
	Sem 2	206	108	110	84	83	57	42	67	44	32	36	21
Total		456	183	221	185	150	138	83	119	75	66	69	61



FC Vol autre

		2000	2013	2014	2015	2016	2017	2018	2019	2020	2021	2022	2023
Vol à main armée	Sem 1	8	7	3	4	2	5	3	3	5	3		2
	Sem 2	7	3	3	2	3	6	3	2	6	1	3	1
	<b>Total</b>	<b>15</b>	<b>10</b>	<b>6</b>	<b>6</b>	<b>5</b>	<b>11</b>	<b>6</b>	<b>5</b>	<b>11</b>	<b>4</b>	<b>3</b>	<b>3</b>
Vol avec violence sans arme	Sem 1	41	9	11	17	16	12	14	6	4	7	9	3
	Sem 2	46	12	17	12	9	11	9	12	10	8	6	7
	<b>Total</b>	<b>87</b>	<b>21</b>	<b>28</b>	<b>29</b>	<b>25</b>	<b>23</b>	<b>23</b>	<b>18</b>	<b>14</b>	<b>15</b>	<b>15</b>	<b>10</b>
Vol dans ou sur un véhicule	Sem 1	212	50	46	35	51	39	32	20	16	12	8	16
	Sem 2	264	60	40	55	33	25	31	32	10	21	6	37
	<b>Total</b>	<b>476</b>	<b>110</b>	<b>86</b>	<b>90</b>	<b>84</b>	<b>64</b>	<b>63</b>	<b>52</b>	<b>26</b>	<b>33</b>	<b>14</b>	<b>53</b>
Vol d'armes et explosifs	Sem 1	2	1				1	1				1	2
	Sem 2	2	1	2	2	4	1	1	2		1		
	<b>Total</b>	<b>4</b>	<b>2</b>	<b>2</b>	<b>2</b>	<b>4</b>	<b>2</b>	<b>2</b>	<b>2</b>		<b>1</b>	<b>1</b>	<b>2</b>
Arrachage de sac à main	Sem 1	7	1	2			1	1				1	
	Sem 2	10	1		2	2	1	2			1		
	<b>Total</b>	<b>17</b>	<b>2</b>	<b>2</b>	<b>2</b>	<b>2</b>	<b>2</b>	<b>3</b>			<b>1</b>	<b>1</b>	
Vol à l'arraché	Sem 1	11	1	2	2	3	7	8	2	4	3	2	
	Sem 2	16	4	1	3	7	4	6	4	2	2	1	3
	<b>Total</b>	<b>27</b>	<b>5</b>	<b>3</b>	<b>5</b>	<b>10</b>	<b>11</b>	<b>14</b>	<b>6</b>	<b>6</b>	<b>5</b>	<b>3</b>	<b>3</b>
Vol à la tire	Sem 1	28	6	7	14	11	12	4	10	3	3	3	2
	Sem 2	36	7	7	4	5	8	15	8	3	5	6	5
	<b>Total</b>	<b>64</b>	<b>13</b>	<b>14</b>	<b>18</b>	<b>16</b>	<b>20</b>	<b>19</b>	<b>18</b>	<b>6</b>	<b>8</b>	<b>9</b>	<b>7</b>
Vol à l'étalage	Sem 1	32	14	20	32	22	20	16	17	8	10	11	16
	Sem 2	23	24	18	34	14	21	23	15	21	28	20	16
	<b>Total</b>	<b>55</b>	<b>38</b>	<b>38</b>	<b>66</b>	<b>36</b>	<b>41</b>	<b>39</b>	<b>32</b>	<b>29</b>	<b>38</b>	<b>31</b>	<b>32</b>



FC Vol autre

		2000	2013	2014	2015	2016	2017	2018	2019	2020	2021	2022	2023
Vol par ruse	Sem 1	10		2			1	1	2	1	5	3	4
	Sem 2	12	1					1	1		3	5	5
	<b>Total</b>	<b>22</b>	<b>1</b>	<b>2</b>			<b>1</b>	<b>2</b>	<b>3</b>	<b>1</b>	<b>8</b>	<b>8</b>	<b>9</b>
Vol de métaux	Sem 1	1	3	5	3		9	5	2			4	4
	Sem 2	1	4	2	1	3	2	7	1		2	1	1
	<b>Total</b>	<b>2</b>	<b>7</b>	<b>7</b>	<b>4</b>	<b>3</b>	<b>11</b>	<b>12</b>	<b>3</b>		<b>2</b>	<b>5</b>	<b>5</b>
Vol sur les chantiers	Sem 1	10	2	3	2		1	2	1	2	1	1	2
	Sem 2	12	2	1	1	1		2	1			2	
	<b>Total</b>	<b>22</b>	<b>4</b>	<b>4</b>	<b>3</b>	<b>1</b>	<b>1</b>	<b>4</b>	<b>2</b>	<b>2</b>	<b>1</b>	<b>3</b>	<b>2</b>
Home-invasion	Sem 1				1								
	Sem 2							1	1				
	<b>Total</b>				<b>1</b>			<b>1</b>	<b>1</b>				
Vol d'animaux	Sem 1		1	2	1	3		2	1		1	2	1
	Sem 2			1			1			2			
	<b>Total</b>		<b>1</b>	<b>3</b>	<b>1</b>	<b>3</b>	<b>1</b>	<b>2</b>	<b>1</b>	<b>2</b>	<b>1</b>	<b>2</b>	<b>1</b>
Vol de cargaison	Sem 1					1	1			1			
	Sem 2					1	1			1			
	<b>Total</b>					<b>2</b>	<b>2</b>			<b>2</b>			





Criminalité ICT

		2000	2013	2014	2015	2016	2017	2018	2019	2020	2021	2022	2023
Fraude de cartes de paiements	Sem 1	4	15	26	18	9	8	10	23	14	12	16	19
	Sem 2	3	12	15	16	12	12	24	42	41	26	13	23
	<b>Total</b>	<b>7</b>	<b>27</b>	<b>41</b>	<b>34</b>	<b>21</b>	<b>20</b>	<b>34</b>	<b>65</b>	<b>55</b>	<b>38</b>	<b>29</b>	<b>42</b>
Phishing	Sem 1										10	5	3
	Sem 2										11	1	3
	<b>Total</b>										<b>21</b>	<b>6</b>	<b>6</b>
Shouldersurfing	Sem 1		2						1				
	Sem 2				1								
	<b>Total</b>		<b>2</b>		<b>1</b>				<b>1</b>				
Skimming	Sem 1											1	1
	Sem 2				1								
	<b>Total</b>				<b>1</b>							<b>1</b>	<b>1</b>



FC Autre

		2000	2013	2014	2015	2016	2017	2018	2019	2020	2021	2022	2023
Violence contre les métiers d'intérêt général	Sem 1		2	2		2	4	2	2	1	1	1	1
	Sem 2		1		2	2	3	2	3	1	1	2	1
	<b>Total</b>		<b>3</b>	<b>2</b>	<b>2</b>	<b>4</b>	<b>7</b>	<b>4</b>	<b>5</b>	<b>2</b>	<b>2</b>	<b>3</b>	<b>2</b>
Viol collectif	Sem 1				1								
	<b>Total</b>				<b>1</b>								
Graffiti	Sem 1		2	4	5	3		1	1		1	1	1
	Sem 2		1	3	1	5	1	11			3	3	1
	<b>Total</b>		<b>3</b>	<b>7</b>	<b>6</b>	<b>8</b>	<b>1</b>	<b>12</b>	<b>1</b>		<b>4</b>	<b>4</b>	<b>2</b>
Dégradation de voiture	Sem 1		53	76	66	51	69	60	50	38	38	37	43
	Sem 2	21	81	66	59	61	47	43	59	27	40	48	25
	<b>Total</b>	<b>21</b>	<b>134</b>	<b>142</b>	<b>125</b>	<b>112</b>	<b>116</b>	<b>103</b>	<b>109</b>	<b>65</b>	<b>78</b>	<b>85</b>	<b>68</b>
Rixe au couteau	Sem 1				1	1				1	2		
	Sem 2	1	1					3	2	2	1	3	2
	<b>Total</b>	<b>1</b>	<b>1</b>		<b>1</b>	<b>1</b>			<b>3</b>	<b>3</b>	<b>3</b>	<b>3</b>	<b>2</b>



PH Violence intrafamiliale (VIF)

		2000	2013	2014	2015	2016	2017	2018	2019	2020	2021	2022	2023
VIF: physique, dans le couple	Sem 1	9	18	20	29	25	25	19	27	16	26	21	22
	Sem 2	13	24	19	24	37	21	31	30	26	26	31	29
	<b>Total</b>	<b>22</b>	<b>42</b>	<b>39</b>	<b>53</b>	<b>62</b>	<b>46</b>	<b>50</b>	<b>57</b>	<b>42</b>	<b>52</b>	<b>52</b>	<b>51</b>
VIF: physique, envers des descendants	Sem 1		4	7	4	4	5	7	2	4	3	5	5
	Sem 2	1	7	2	8	1	3	4	7	5	2	5	4
	<b>Total</b>	<b>1</b>	<b>11</b>	<b>9</b>	<b>12</b>	<b>5</b>	<b>8</b>	<b>11</b>	<b>9</b>	<b>9</b>	<b>5</b>	<b>10</b>	<b>9</b>
VIF: physique, envers d'autres membres	Sem 1	15	1	3	10	3	4	7	9	10	5	3	7
	Sem 2	17	7	7	9	6	6	9	6	4	6	8	10
	<b>Total</b>	<b>32</b>	<b>8</b>	<b>10</b>	<b>19</b>	<b>9</b>	<b>10</b>	<b>16</b>	<b>15</b>	<b>14</b>	<b>11</b>	<b>11</b>	<b>17</b>
VIF: sexuelle, dans le couple	Sem 1		2		1				1				
	Sem 2					2							
	<b>Total</b>		<b>2</b>		<b>1</b>	<b>2</b>		<b>1</b>					
VIF: sexuelle, envers des descendants	Sem 1		2			1	2			1	1		1
	Sem 2	2	1		3	2		1	1				2
	<b>Total</b>	<b>2</b>	<b>3</b>		<b>3</b>	<b>3</b>	<b>2</b>	<b>1</b>	<b>2</b>	<b>1</b>			<b>3</b>
VIF: sexuelle, envers d'autres membres	Sem 1		1			1	1						
	Sem 2						1	1					
	<b>Total</b>		<b>1</b>			<b>1</b>	<b>2</b>	<b>1</b>					
VIF: psychique, dans le couple	Sem 1	9	25	26	12	45	32	31	29	20	14	14	16
	Sem 2	21	22	19	23	28	27	20	19	21	16	29	15
	<b>Total</b>	<b>30</b>	<b>47</b>	<b>45</b>	<b>35</b>	<b>73</b>	<b>59</b>	<b>51</b>	<b>48</b>	<b>41</b>	<b>30</b>	<b>43</b>	<b>31</b>
VIF: psychique, envers des descendants	Sem 1	1						2					
	Sem 2						2	1		1			
	<b>Total</b>	<b>1</b>					<b>2</b>	<b>3</b>		<b>1</b>			



PH Violence intrafamiliale (VIF)

		2000	2013	2014	2015	2016	2017	2018	2019	2020	2021	2022	2023
VIF: psychique, envers d'autres membres	Sem 1			1	2	2	2	2			1	1	1
	Sem 2				1	1	1			2		2	
Total				1	3	3	3	2		2	1	3	1
VIF: économique, dans le couple	Sem 1	1	2			2			2		1	2	2
	Sem 2		1	1	2	1	1		1	4		3	
Total		1	3	1	2	3	1		3	4	1	5	2
VIF: économique, envers des descendants	Sem 1											1	
	Sem 2	1	1										
Total		1	1									1	
VIF: économique, envers d'autres membres	Sem 1	13	4		2	1	4	3	5			1	
	Sem 2	7	5	2	5	1	4	2	3	1			2
Total		20	9	2	7	2	8	5	8	1		1	2



PH Hormones et dopage

		2000	2013	2014	2015	2016	2017	2018	2019	2020	2021	2022	2023
Dopage humain	Sem 1				2				1				1
	Sem 2			4		1	1						
Total				4	2	1	1		1				1



PH Drogues

		2000	2013	2014	2015	2016	2017	2018	2019	2020	2021	2022	2023
Vente de cocaïne	Sem 1						3				1	3	2
	Sem 2			3		1	1	2	2	3	1		1
	<b>Total</b>			<b>3</b>		<b>1</b>	<b>4</b>	<b>2</b>	<b>2</b>	<b>3</b>	<b>2</b>	<b>3</b>	<b>3</b>
Production de drogues synthétiques	Sem 1				1								
	<b>Total</b>				<b>1</b>								
Vente de drogues synthétiques	Sem 1		1										
	Sem 2	1			2	2		2	2				
	<b>Total</b>	<b>1</b>	<b>1</b>	<b>2</b>	<b>2</b>		<b>2</b>	<b>2</b>					
Production de cannabis (culture)	Sem 1						1				1	3	
	Sem 2		3	1		1		1	1	1	1	1	
	<b>Total</b>		<b>3</b>	<b>1</b>		<b>2</b>		<b>1</b>	<b>1</b>	<b>2</b>	<b>4</b>		
Vente de cannabis en grande quantité	Sem 2											1	
	<b>Total</b>											<b>1</b>	



PH Trafic d'armes

		2000	2013	2014	2015	2016	2017	2018	2019	2020	2021	2022	2023
Commerce et production d'arme à feu et mun.	Sem 1			2									
	Sem 2				1					1			
Total				2		1				1			
Commerce et production d'arme non à feu	Sem 1			1				1					
	Total			1				1					



PH Traite des êtres humains

		2000	2013	2014	2015	2016	2017	2018	2019	2020	2021	2022	2023
TEH - exploitation économique	Sem 2									1			
	Total									1			
TEH - exploitation sexuelle	Sem 1	1	1				1						
	Sem 2			1				1	1				
	Total	1	1	2			1	1	1				





PH Violence dans l'espace public

		2000	2013	2014	2015	2016	2017	2018	2019	2020	2021	2022	2023
Violence physique (transport public)	Sem 1	2	1		1	2	3		1			1	3
	Sem 2		1	2							1	1	3
Total		2	2	2	1	2	3		1		1	2	6
Violence physique (voie publique)	Sem 1	23	26	39	47	40	45	28	30	29	19	26	33
	Sem 2	41	37	39	33	44	33	56	29	38	35	38	47
Total		64	63	78	80	84	78	84	59	67	54	64	80
Violence physique (autre endroit public)	Sem 1		1				1	1					1
	Sem 2	1	1		1	1	2				1	2	
Total		1	2		1	1	3	1			1	2	1
Violence physique (endroit accessible au public)	Sem 1	18	7	10	10	19	10	11	7	8	5	7	12
	Sem 2	9	6	9	8	5	10	18	18	9	10	13	15
Total		27	13	19	18	24	20	29	25	17	15	20	27
Violence sexuelle (transport public)	Sem 1							1					
Total								1					
Violence sexuelle (voie publique)	Sem 1	1		3	1	4	1	1	4	1		1	
	Sem 2	3	1	4	1	1	3	1		2		1	
Total		4	1	7	2	5	4	2	4	3		2	
Violence sexuelle (autre endroit public)	Sem 2	1											
Total		1											
Violence sexuelle (endroit accessible au public)	Sem 1	2	1				1		1				
	Sem 2	1		2			1	1			1		
Total		3	1	2			2	1	1		1		
Violence psychique (transport public)	Sem 1	1			1					1	1		
	Sem 2			2				1			1	1	
Total		1		2	1			1		1	2	1	



PH Violence dans l'espace public

		2000	2013	2014	2015	2016	2017	2018	2019	2020	2021	2022	2023
Violence psychique (voie publique)	Sem 1	26	30	47	49	41	56	51	17	26	26	30	31
	Sem 2	23	48	48	50	54	47	38	36	44	25	37	38
	<b>Total</b>	<b>49</b>	<b>78</b>	<b>95</b>	<b>99</b>	<b>95</b>	<b>103</b>	<b>89</b>	<b>53</b>	<b>70</b>	<b>51</b>	<b>67</b>	<b>69</b>
Violence psychique (autre endroit public)	Sem 1		2	9	5	2	1			1		1	2
	Sem 2		2	7	4	2						1	
	<b>Total</b>		<b>4</b>	<b>16</b>	<b>9</b>	<b>4</b>	<b>1</b>			<b>1</b>		<b>2</b>	<b>2</b>
Violence psychique (endroit accessible au public)	Sem 1	12	13	8	10	10	9	13	14	7	9	6	7
	Sem 2	16	9	13	14	15	9	10	10	6	9	6	10
	<b>Total</b>	<b>28</b>	<b>22</b>	<b>21</b>	<b>24</b>	<b>25</b>	<b>18</b>	<b>23</b>	<b>24</b>	<b>13</b>	<b>18</b>	<b>12</b>	<b>17</b>
Vol à main armée (voie publique)	Sem 1	3	1	2	1		4			1	1		2
	Sem 2	3		3			1		1	1		1	
	<b>Total</b>	<b>6</b>	<b>1</b>	<b>5</b>	<b>1</b>		<b>5</b>		<b>1</b>	<b>2</b>	<b>1</b>	<b>1</b>	<b>2</b>
Vol à main armée (endroit accessible au public)	Sem 1	4	4	1	2	2		3	2	3	1		
	Sem 2	3				2	3	1		5		1	1
	<b>Total</b>	<b>7</b>	<b>4</b>	<b>1</b>	<b>2</b>	<b>4</b>	<b>3</b>	<b>4</b>	<b>2</b>	<b>8</b>	<b>1</b>	<b>1</b>	<b>1</b>
Vol avec violence sans arme (transport public)	Sem 1	2		1									
	Sem 2								1		1		
	<b>Total</b>	<b>2</b>		<b>1</b>					<b>1</b>		<b>1</b>		
Vol avec violence sans arme (voie publique)	Sem 1	28	4	5	14	9	8	8	3	3	4	4	1
	Sem 2	35	6	8	9	4	9	7	5	4	4	3	5
	<b>Total</b>	<b>63</b>	<b>10</b>	<b>13</b>	<b>23</b>	<b>13</b>	<b>17</b>	<b>15</b>	<b>8</b>	<b>7</b>	<b>8</b>	<b>7</b>	<b>6</b>
Vol avec violence sans arme (autre endroit public)	Sem 1	2		1			1	1	1				
	Sem 2	1		1		1							
	<b>Total</b>	<b>3</b>		<b>2</b>		<b>1</b>	<b>1</b>	<b>1</b>	<b>1</b>				



PH Violence dans l'espace public

		2000	2013	2014	2015	2016	2017	2018	2019	2020	2021	2022	2023
Vol avec violence sans arme (endr. acces. au pub.)	Sem 1	5	2	2	1	2	1	3	1	1	3	1	
	Sem 2	6	4	2	2	1		1	2	6	2	2	1
Total		11	6	4	3	3	1	4	3	7	5	3	1



PH Autre

		2000	2013	2014	2015	2016	2017	2018	2019	2020	2021	2022	2023
Faux policiers	Sem 1										1		
	Sem 2							1		1			
	<b>Total</b>							<b>1</b>		<b>1</b>	<b>1</b>		
Terrorisme, extrémisme et radicalisme	Sem 1												1
	Sem 2							1					
	<b>Total</b>							<b>1</b>					<b>1</b>
Cyberharcèlement	Sem 1		1	2	2	2	4	2	4	5	9	12	8
	Sem 2	1	1	2	2	2	1	4	8	16	9	13	19
	<b>Total</b>	<b>1</b>	<b>2</b>	<b>4</b>	<b>4</b>	<b>4</b>	<b>5</b>	<b>6</b>	<b>12</b>	<b>21</b>	<b>18</b>	<b>25</b>	<b>27</b>
Fraude à l'identité	Sem 1	4	7	7	9	14	12	13	5	8	9	5	14
	Sem 2	3	4	10	9	11	11	6	7	8	3	6	12
	<b>Total</b>	<b>7</b>	<b>11</b>	<b>17</b>	<b>18</b>	<b>25</b>	<b>23</b>	<b>19</b>	<b>12</b>	<b>16</b>	<b>12</b>	<b>11</b>	<b>26</b>



**Boussu**

**2022**

**FC Vol moyen de transport**

	Jan	Fév	Mar	Avr	Mai	Juin	Juil	Oct	Nov	Déc	Total
Vol de voiture	2	1		1	1			2	1	2	10
Vol de moto		1		1			1		1		4
Carjacking		1									1
Vol de vélomoteur						2		2			4
Vol de vélo		1	2	1	1	2	1		2		10

**FC Cambriolage**

	Jan	Fév	Mar	Avr	Mai	Juin	Juil	Août	Sep	Oct	Nov	Déc	Total
Cambriolage dans habitation	7	8	3	2	3	5	6	2	4	8	5	7	60
Cambriolage ds entreprise ou commerce		1	1						2		1		5
Cambriolage ds service public ou bâtiment administ	1	2								1			4
Cambriolage dans bâtiment (total)	8	11	4	2	3	5	6	2	6	9	6	7	69



### FC Vol autre

	Jan	Fév	Mar	Avr	Mai	Juin	Juil	Août	Sep	Oct	Nov	Déc	Total
Vol à main armée									1	1	1		3
Vol avec violence sans arme		4	3		1	1	2		1	2		1	15
Vol dans ou sur un véhicule	1		1	2	1	3		1	2	2	1		14
Vol d'armes et explosifs				1									1
Arrachage de sac à main			1										1
Vol à l'arraché			2								1		3
Vol à la tire	1	1		1			1	3	1		1		9
Vol à l'étalage	3	1	4	1	1	1	2	3	2	5	7	1	31
Vol par ruse	1					2	1			1	2	1	8
Vol de métaux	1			3							1		5
Vol sur les chantiers				1							1	1	3
Vol d'animaux			1			1							2

### Criminalité ICT

	Jan	Fév	Mar	Avr	Mai	Juin	Juil	Août	Oct	Nov	Déc	Total
Fraude de cartes de paiements	1		3	3	4	5	2	4	5	1	1	29
Phishing	1	1		3			1					6
Skimming				1								1

### FC Autre

	Jan	Fév	Mar	Avr	Mai	Juin	Juil	Août	Sep	Oct	Nov	Déc	Total
Violence contre les métiers d'intérêt général			1								1	1	3
Graffiti			1						1	1	1		4
Dégradation de voiture	2	5	7	9	9	5	10	8	10	10	6	4	85
Rixe au couteau									1		1	1	3



### PH Violence intrafamiliale (VIF)

	Jan	Fév	Mar	Avr	Mai	Juin	Juil	Août	Sep	Oct	Nov	Déc	Total
VIF: physique, dans le couple	1	3	4	3	6	4	8	6	7	2	4	4	52
VIF: physique, envers des descendants	2		1	1		1		2		1	1	1	10
VIF: physique, envers d'autres membres			1	1	1			3	1	1	1	2	11
VIF: psychique, dans le couple	4	3	1	2	2	2	6	3	6	4	7	3	43
VIF: psychique, envers d'autres membres						1		2					3
VIF: économique, dans le couple		1				1				2		1	5
VIF: économique, envers des descendants						1							1
VIF: économique, envers d'autres membres					1								1

### PH Drogues

	Jan	Fév	Mar	Juin	Août	Oct	Total
Vente de cocaïne	1	1		1			3
Production de cannabis (culture)	1		1	1	1		4
Vente de cannabis en grande quantité						1	1



**PH Violence dans l'espace public**

	Jan	Fév	Mar	Avr	Mai	Juin	Juil	Août	Sep	Oct	Nov	Déc	Total
Violence physique (transport public)		1										1	2
Violence physique (voie publique)	3	4	6	6	1	6	7	4	8	7	6	6	64
Violence physique (autre endroit public)										1		1	2
Violence physique (endroit accessible au public)	1	2	1		1	2	3	2	1	1	4	2	20
Violence sexuelle (voie publique)						1		1					2
Violence psychique (transport public)												1	1
Violence psychique (voie publique)	4	3	2	5	5	11	4	9	6	1	7	10	67
Violence psychique (autre endroit public)						1					1		2
Violence psychique (endroit accessible au public)		3		1	1	1	1		1		2	2	12
Vol à main armée (voie publique)											1		1
Vol à main armée (endroit accessible au public)									1				1
Vol avec violence sans arme (voie publique)		1	3				1		1			1	7
Vol avec violence sans arme (endr. acces. au pub.)		1					1			1			3

**PH Autre**

	Jan	Mar	Avr	Mai	Juin	Août	Sep	Oct	Nov	Déc	Total
Cyberharcèlement	2	1	1	3	5	5	3		2	3	25
Fraude à l'identité	2		1	1	1	2	1	1	1	1	11





2023

**FC Vol moyen de transport**

	Jan	Mar	Avr	Mai	Juin	Août	Sep	Oct	Nov	Déc	Total
Vol de voiture	2		3	1	1	1	2	3	1	2	16
Vol de moto		2									2
Carjacking			1								1
Vol de vélomoteur								1			1
Vol de vélo	1	2				2		1			6

**FC Cambriolage**

	Jan	Fév	Mar	Avr	Mai	Juin	Juil	Août	Sep	Oct	Nov	Déc	Total
Cambriolage dans habitation	7	7	6	5	8	2	1	2	7	2	4	2	53
Cambriolage ds entreprise ou commerce	1	1		1							2	1	6
Cambriolage ds service public ou bâtiment administ	1		1										2
Cambriolage dans bâtiment (total)	9	8	7	6	8	2	1	2	7	2	6	3	61



### FC Vol autre

	Jan	Fév	Mar	Avr	Mai	Juin	Juil	Août	Sep	Oct	Nov	Déc	Total
Vol à main armée			1	1							1		3
Vol avec violence sans arme				1	1	1	1	2	2		2		10
Vol dans ou sur un véhicule	3	4	3		4	2	2	1	4	8	13	9	53
Vol d'armes et explosifs	1	1											2
Vol à l'arraché								1	1		1		3
Vol à la tire			1	1				1	1	2	1		7
Vol à l'étalage	4	2	3	3	3	1	3	1	2	3	3	4	32
Vol par ruse		1		2	1		1	1	1	1		1	9
Vol de métaux				3		1	1						5
Vol sur les chantiers	1			1									2
Vol d'animaux			1										1

### Criminalité ICT

	Jan	Fév	Mar	Avr	Mai	Juin	Juil	Août	Sep	Oct	Nov	Déc	Total
Fraude de cartes de paiements	2	4	2	7	2	2	1	7	5	3	6	1	42
Phishing	1	2								2		1	6
Skimming			1										1

### FC Autre

	Jan	Fév	Mar	Avr	Mai	Juin	Juil	Août	Sep	Oct	Nov	Déc	Total
Violence contre les métiers d'intérêt général			1									1	2
Graffiti						1	1						2
Dégradation de voiture	5	4	12	1	11	10	7	3	2	2	7	4	68
Rixe au couteau										1		1	2



### PH Violence intrafamiliale (VIF)

	Jan	Fév	Mar	Avr	Mai	Juin	Juil	Août	Sep	Oct	Nov	Déc	Total
VIF: physique, dans le couple	2	1	2	4	8	5	3	4	8	3	10	1	51
VIF: physique, envers des descendants	2	2			1		1	2		1			9
VIF: physique, envers d'autres membres	1		1	1	2	2	1		1	3	2	3	17
VIF: sexuelle, envers des descendants			1									2	3
VIF: psychique, dans le couple	4	1	1	5	3	2	3	3	1	2	3	3	31
VIF: psychique, envers d'autres membres						1							1
VIF: économique, dans le couple			1	1									2
VIF: économique, envers d'autres membres							1					1	2

### PH Hormones et dopage

	Mai	Total
Dopage humain	1	1

### PH Drogues

	Fév	Juin	Août	Total
Vente de cocaïne	1	1	1	3



**PH Violence dans l'espace public**

	Jan	Fév	Mar	Avr	Mai	Juin	Juil	Août	Sep	Oct	Nov	Déc	Total
Violence physique (transport public)		1	2						1	2			6
Violence physique (voie publique)	5	3	7	9	1	8	11	11	12	3	6	4	80
Violence physique (autre endroit public)					1								1
Violence physique (endroit accessible au public)	2	1	2	1	5	1	2	1	1	2	5	4	27
Violence psychique (voie publique)	6	6	9	4	3	3	10	6	7	6	4	5	69
Violence psychique (autre endroit public)			1		1								2
Violence psychique (endroit accessible au public)		3	1		1	2	2	2	3	2	1		17
Vol à main armée (voie publique)			1	1									2
Vol à main armée (endroit accessible au public)											1		1
Vol avec violence sans arme (voie publique)				1				2	2		1		6
Vol avec violence sans arme (endr. acces. au pub.)							1						1

**PH Autre**

	Jan	Fév	Mar	Avr	Mai	Juin	Juil	Août	Sep	Oct	Nov	Déc	Total
Terrorisme, extrémisme et radicalisme					1								1
Cyberharcèlement	1	2	3	1	1		1	3	9	1	2	3	27
Fraude à l'identité		2	3	3	2	4	3	3	2	1	1	2	26

# ***STATISTIQUES POLICIERES DE CRIMINALITE***

---

***LIEU DE PERPETRATION: COMMUNE***

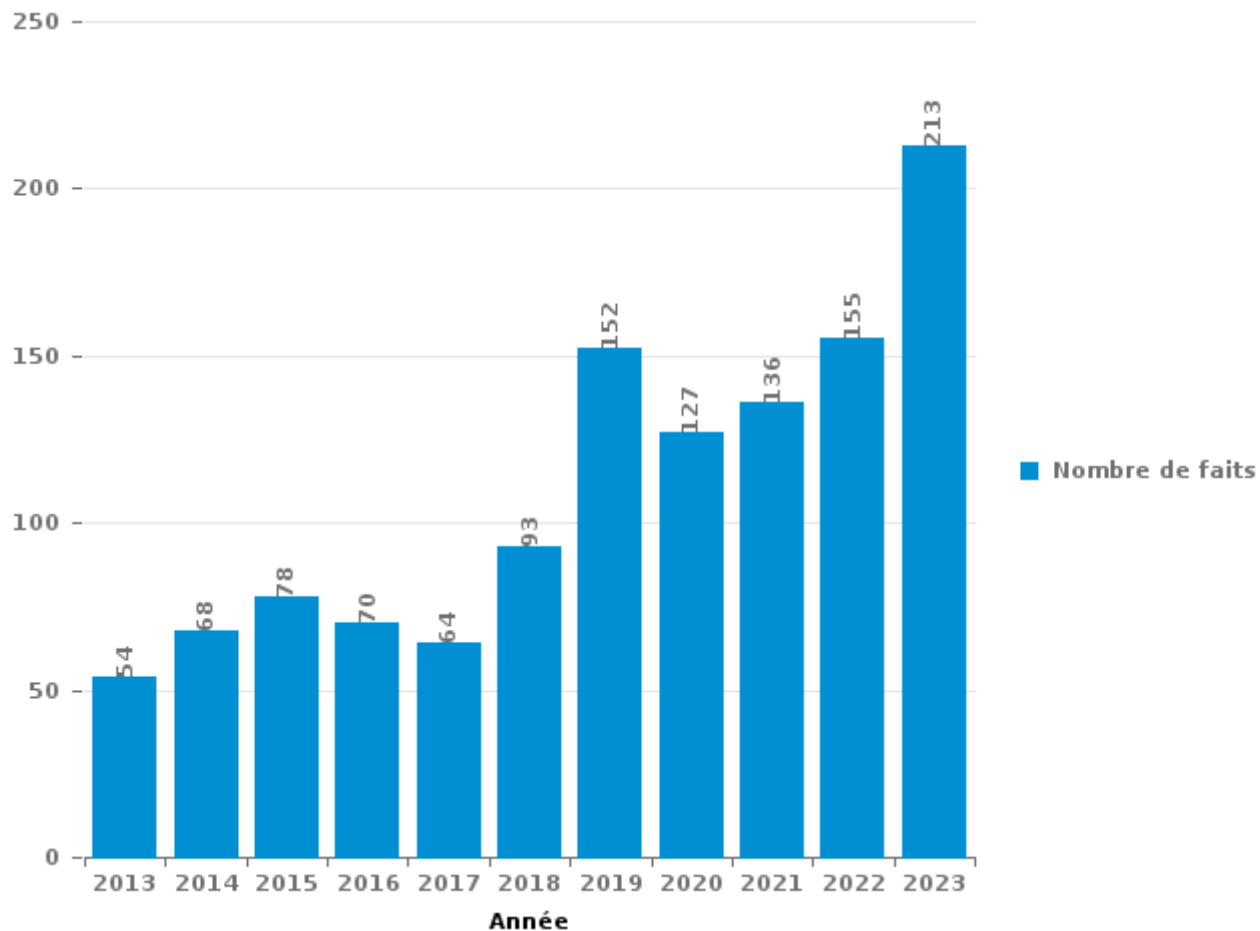
**Boussu**

***PARTIE III : ICT***



**Boussu**

Nombre total de délits avec un élément ICT/online, depuis 2013





Criminalité ICT/online au sens strict

Infractions (exhaustif)

	2013	2014	2015	2016	2017	2018	2019	2020	2021	2022	2023
Code pénal social: Infr. contre foi publique en droit pénal social: Faux en informatique								1			
Criminalité informatique: Faux en informatique:	1										1
Criminalité informatique: Fraude informatique:	38	49	50	46	36	51	102	77	90	90	113
Criminalité informatique: Hacking:	3	1	2	2	2	3	5	3	1	2	2
Criminalité informatique: Sabotage:	2		1	1							
Infr. contre autres valeurs morales et sentiments: Violation de communication par particulier:								1			
<b>Total:</b>	<b>44</b>	<b>50</b>	<b>53</b>	<b>49</b>	<b>38</b>	<b>54</b>	<b>107</b>	<b>82</b>	<b>91</b>	<b>92</b>	<b>116</b>

Figures criminelles (à considérer spécifiquement – ne pas additionner avec d'autres éléments – risque de double comptage!)

	2013	2014	2015	2016	2017	2018	2019	2020	2021	2022	2023
Fraude de cartes de paiements	27	41	34	21	20	34	65	55	38	29	42
Phishing									21	6	6
Shouldersurfing	2			1			1				
Skimming				1						1	1



## Criminalité ICT/online au sens large

Infractions (uniquement si code-fait existe)

	2013	2014	2015	2016	2017	2018	2019	2020	2021	2022	2023
Fraude: Escroquerie: Fraude par internet	10	14	20	14	17	27	32	19	18	30	64
Infr. contre les mœurs: Voyeurisme: Diffusion enregistrement nudité ou intimité						1	2	6	2	1	
<b>Total:</b>	<b>10</b>	<b>14</b>	<b>20</b>	<b>14</b>	<b>17</b>	<b>28</b>	<b>34</b>	<b>25</b>	<b>20</b>	<b>31</b>	<b>64</b>

Figures criminelles (à considérer spécifiquement – ne pas additionner avec d'autres éléments – risque de double comptage!)

	2013	2014	2015	2016	2017	2018	2019	2020	2021	2022	2023
Cyberharcèlement	2	4	4	4	5	6	12	21	18	25	27



# ***STATISTIQUES POLICIERES DE CRIMINALITE***

---

***LIEU DE PERPETRATION: COMMUNE***

**Boussu**

***PARTIE IV : DESTINATION LIEU***



**Boussu**

**Vol et extorsion**

	2000	2013	2014	2015	2016	2017	2018	2019	2020	2021	2022	2023
Voie publique	564	181	137	202	155	146	121	88	78	76	63	86
Magasin	353	117	101	143	112	102	105	73	63	67	55	53
Habitation: maison	195	117	171	153	115	117	84	102	64	57	67	61
Parking	216	34	24	20	21	19	26	18	15	12	5	17
Habitation: non précisée	11	31	45	40	33	30	13	23	10	5	10	13
Hôpital	112	22	14	20	23	17	18	9	4	5	6	13
Inconnue	62	14	19	21	17	20	19	12	14	12	23	6
Habitation: garage	78	22	14	10	27	7	6	13	9	8	4	7
Institution d'enseignement	84	12	11	11	8	6	10	10	1		6	4
Habitation: appartement	18	14	15	11	5	3	6	8	9	8	10	6
Horeca	37	12	6	14	8	7	8	8	3	2	3	1
Habitation: dépendances	16	5	10	15	11	7	4	1	7	6	10	4
Moyen de transport: voiture	31	4	3	3	8	5	2	2	1			2
Habitation: allée	27	4	4	9	6	2			5			2
Autre	8	11	7	5	4	4	4	3	1	2	3	1
Entreprise	18	9	5	4	2	5	2	2		4		1
Terrain	3	5	4	4	7	3	10	4	3	1	4	
Cimetière	3	16	9		3	3	6	3		1	3	
Culture et loisirs	12	4	3	1	4	5	8	3		3	3	1
Infrastructure sportive	6	4	3	3	2	8	5	7	1		4	4
Station essence	19	3	2	7	6	2	1	3	1	1	2	
Chantier	18	4	4	3	1	1	4	2	2	1	3	2
Service public	8	9	7	4	3	2	1	4		3	3	1
Médecin / dentiste / pharmacien	7	3	6	5		2	3		1	1		3
Stade	10	6	1	2	3	1		2	1	1		2
Banque / institution financière	7	4	2	3	5	2	2	2			1	
Service	9	2	1		3	3	2	4		1	1	
Bâtiment administratif	3	4	4		2	2	3		2	1	2	2
Moyen de transport: autre	1	2	3	2	2	2		2				1
Habitation: autre	2	2	3	2	3			1				
Maison de repos	1	2	2		4	3			1			
Moyen de transport: autobus / autocar		1	1	1	1	2	4	2				
Moyen de transport: camion	1	2	3	1	1		1		1			
Edifice religieux / lieu du culte	2	2	1			1	2					
Station de bus / métro et gare de chemin de fer	1		2	1	1	1		1		1		
Aéroport		3	3									
Maison de débauche					2					1		1
Moyen de transport: train / tram / métro		1	1		1							
Guichet automatique	2											
Emplacement de vélo								1				
<b>Total</b>	<b>1.945</b>	<b>688</b>	<b>651</b>	<b>720</b>	<b>609</b>	<b>540</b>	<b>480</b>	<b>413</b>	<b>297</b>	<b>280</b>	<b>291</b>	<b>294</b>



**Boussu**

**Dégradation de la propriété**

	2000	2013	2014	2015	2016	2017	2018	2019	2020	2021	2022	2023
Voie publique	107	132	132	140	98	119	128	108	75	64	82	66
Habitation: résidence principale	101	63	72	69	74	75	52	33	53	56	39	39
Parking	21	18	11	10	18	9	13	10	8	13	7	9
Habitation: non précisée	8	15	15	11	19	4	13	11	4	9	3	4
Magasin	19	3	6	5	6	2	1	2	1	3		2
Habitation: garage	10	5	1	2	3	3	3		1	2	3	2
Institution d'enseignement	16	1	1	3			2	3			1	2
Terrain	2	4	1	4	3	4		2	1	4	1	3
Inconnue	7	3	3	1	1	1	2		1	7	1	
Hôpital	4	1	4	2	2	1		4	2		1	5
Habitation: dépendances	4	1	2	1	2	1		3	5		1	2
Habitation: allée	4	1	1	2	3	2	5	1			1	1
Moyen de transport: voiture	3	1	6	5	1	1	1				3	
Habitation: jardin	3	1	3	1	4		5			1	1	1
Horeca	6	3	2	2		1						
Service public	3		1	1	2		1	1	1	1	1	
Entreprise	3		1	1	2	1				2		1
Stade	4		2	2			1				2	
Habitation: résidence secondaire				3	2	1	1		1	2		
Autre			1	2					1	2	1	2
Infrastructure sportive		1	2		1		1		1		1	1
Service	4	1						1			1	
Culture et loisirs	1		1		2			1			1	
Edifice religieux / lieu du culte	2			1	1	1					1	
Moyen de transport: autre	1	2	2		1							
Banque / institution financière	2					1					1	1
Station essence	2						3					
Cimetière		1				1					2	
Station de bus / métro et gare de chemin de fer	2							1				1
Chantier					1			1			1	
Aéroport		1	1									
Maison de repos	1				1							
Bâtiment administratif		1										
Médecin / dentiste / pharmacien					1							
<b>Total</b>	<b>340</b>	<b>259</b>	<b>271</b>	<b>268</b>	<b>248</b>	<b>228</b>	<b>232</b>	<b>182</b>	<b>155</b>	<b>166</b>	<b>156</b>	<b>142</b>



**Boussu**

**Infractions contre l'intégrité physique**

	2000	2013	2014	2015	2016	2017	2018	2019	2020	2021	2022	2023
Habitation	72	92	77	109	99	79	94	96	81	80	98	92
Voie publique	65	62	75	75	88	87	89	63	76	60	71	89
Institution d'enseignement	5	5	3	10	6	7	5	13	4	2	3	11
Magasin	7	8	4	2	7	4	3	6	4	6	6	5
Hôpital	8	2	3	7	6	1	8	9	3	1	2	8
Inconnue	9	4	2	3	3	1	2	2	5	7	2	4
Parking	3	3	2	4	1	4	6	4	6	2	3	4
Horeca	2	3	1	2	3	5	5	1	3		2	5
Infrastructure sportive	2		2		4	2	4	2	1	3		1
Culture et loisirs	2		2		2	2	2	1	1		3	2
Habitation: jardin	1			1	1		4	1	1	2		2
Service public	3	1		1	1	1			2			3
Stade	1		1		1		5		1		2	1
Moyen de transport: autobus / autocar	1			2	1	1		1		1		3
Station de bus / métro et gare de chemin de fer	1	2	1	1		1	1				1	2
Terrain	1		1		1			2			1	3
Habitation: allée	3	2	1	1					1			
Moyen de transport: autre				1		3			2		1	
Autre			1	1		1		1		1		1
Entreprise	1			1	1	1			1			1
Maison de repos						1	1	1	2			
Station essence	1		1						1			1
Aéroport			2		1							
Bâtiment administratif				1				1	1			
Arrêt de bus / tram											1	1
Bureau de police		1									1	
Maison de débauche					1							
Moyen de transport: train / tram / métro			1									
<b>Total</b>	<b>188</b>	<b>185</b>	<b>180</b>	<b>222</b>	<b>227</b>	<b>201</b>	<b>229</b>	<b>204</b>	<b>196</b>	<b>165</b>	<b>197</b>	<b>239</b>

# ***STATISTIQUES POLICIERES DE CRIMINALITE***

---

***LIEU DE PERPETRATION: COMMUNE***

**Boussu**

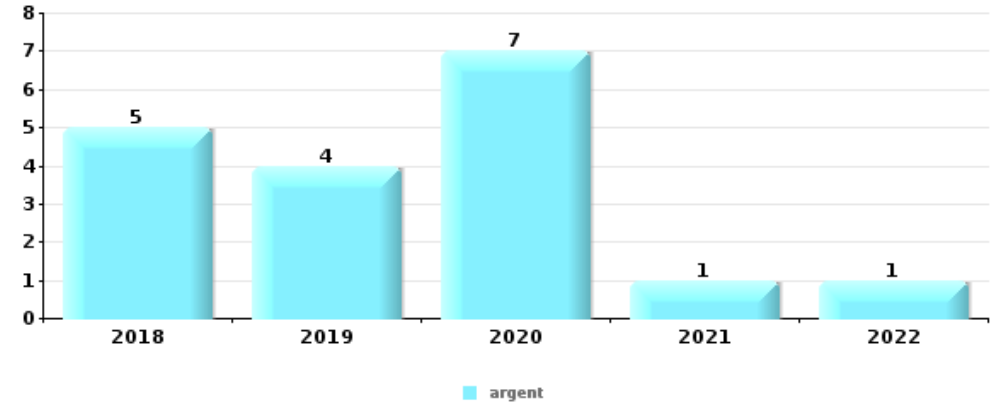
***PARTIE V : OBJETS ET MOYENS DE TRANSPORT***



**Boussu**

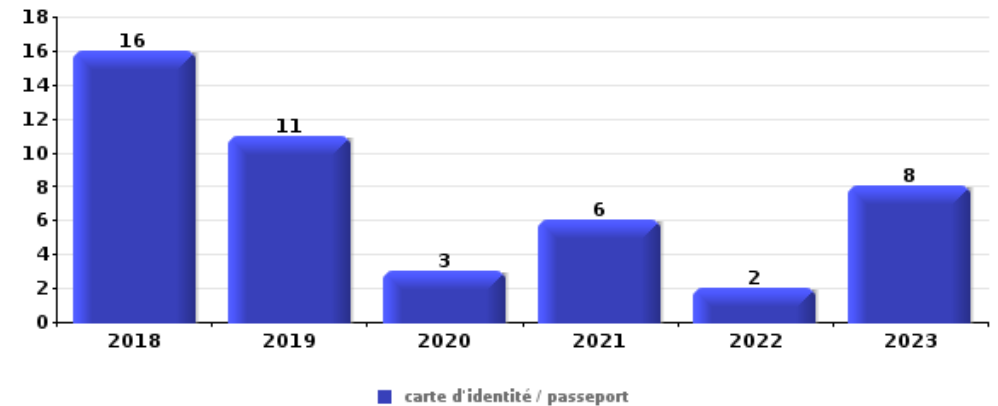
**Vol à main armée**

Top 5 Objets volés (sbd nombre de faits)		2018	2019	2020	2021	2022	2023
1	argent	5	4	7	1	1	
2	GSM et accessoires	2	2	1	1	1	
3	carte bancaire / carte de crédit		2				1
3	carte d'identité / passeport		1	1			1
3	tabac		1	1		1	



**Vol dans ou sur un véhicule**

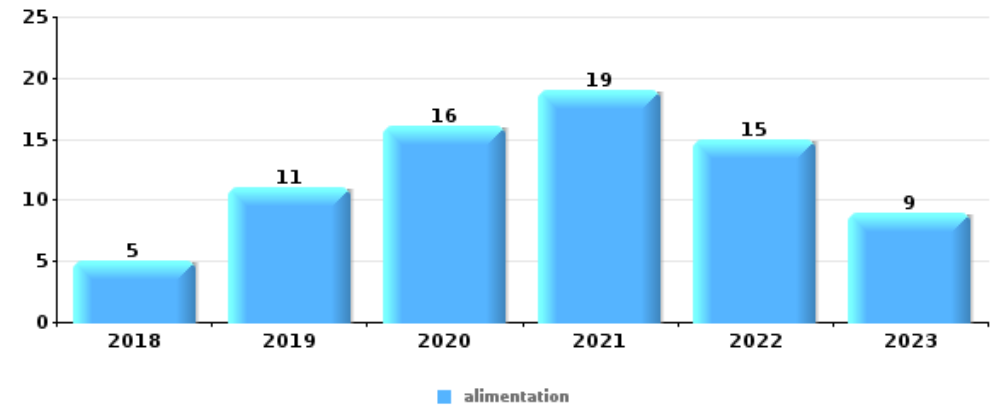
Top 5 Objets volés (sbd nombre de faits)		2018	2019	2020	2021	2022	2023
1	carte d'identité / passeport	16	11	3	6	2	8
2	permis de conduire	17	9	4	6	2	7
3	argent	10	13	3	2	1	7
3	carte bancaire / carte de crédit	10	8	2	6	1	9
5	plaque d'immatriculation	7	6	9	4	3	6





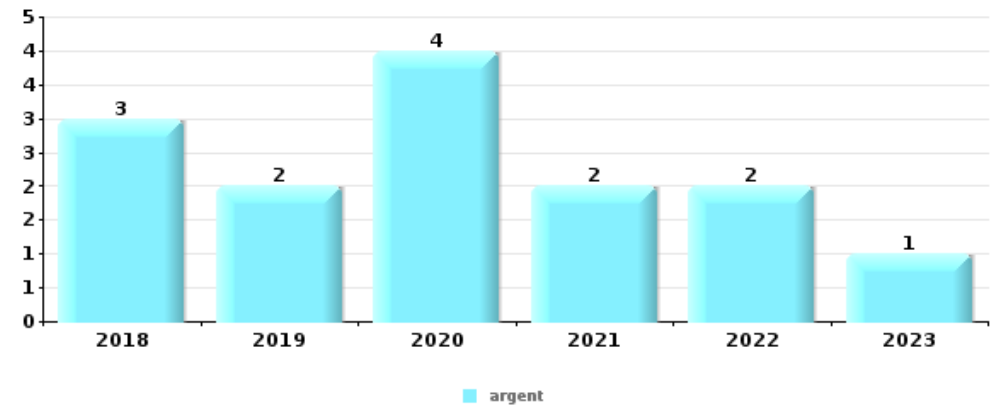
## Vol à l'étalage

Top 5 Objets volés (sbd nombre de faits)		2018	2019	2020	2021	2022	2023
1	alimentation	5	11	16	19	15	9
2	vêtement	15	13	4	6	2	13
3	multimédia	8	3	4	5	5	6
4	parfum / produit de beauté	5	4	1	1	3	5
5	ordinateur et accessoires	1	2		2	4	3



## Cambrilage ds entreprise ou commerce

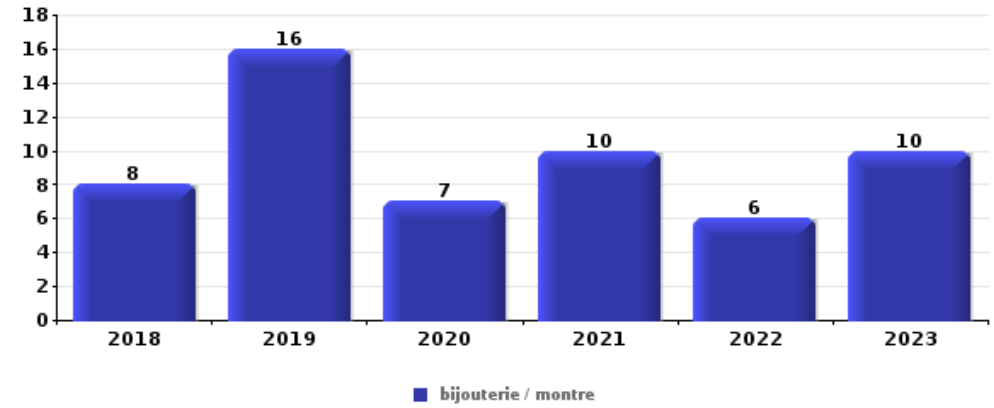
Top 5 Objets volés (sbd nombre de faits)		2018	2019	2020	2021	2022	2023
1	argent	3	2	4	2	2	1
2	alimentation	3	3	1			
2	multimédia	4	1		1		1
4	tabac	2	1	2			
5	vêtement	2	1				1





**Cambrionage dans habitation**

Top 5 Objets volés (sbd nombre de faits)		2018	2019	2020	2021	2022	2023
1	bijouterie / montre	8	16	7	10	6	10
2	argent	8	16	7	9	3	8
3	multimédia	3	12	6	8	9	6
4	outillage	6	6	6	8	7	7
5	ordinateur et accessoires	4	14	2	6	5	2



*Remarque: en ce qui concerne les objets, aucun total n'est reproduit étant donné que plusieurs objets peuvent avoir été volés lors d'un même fait.*

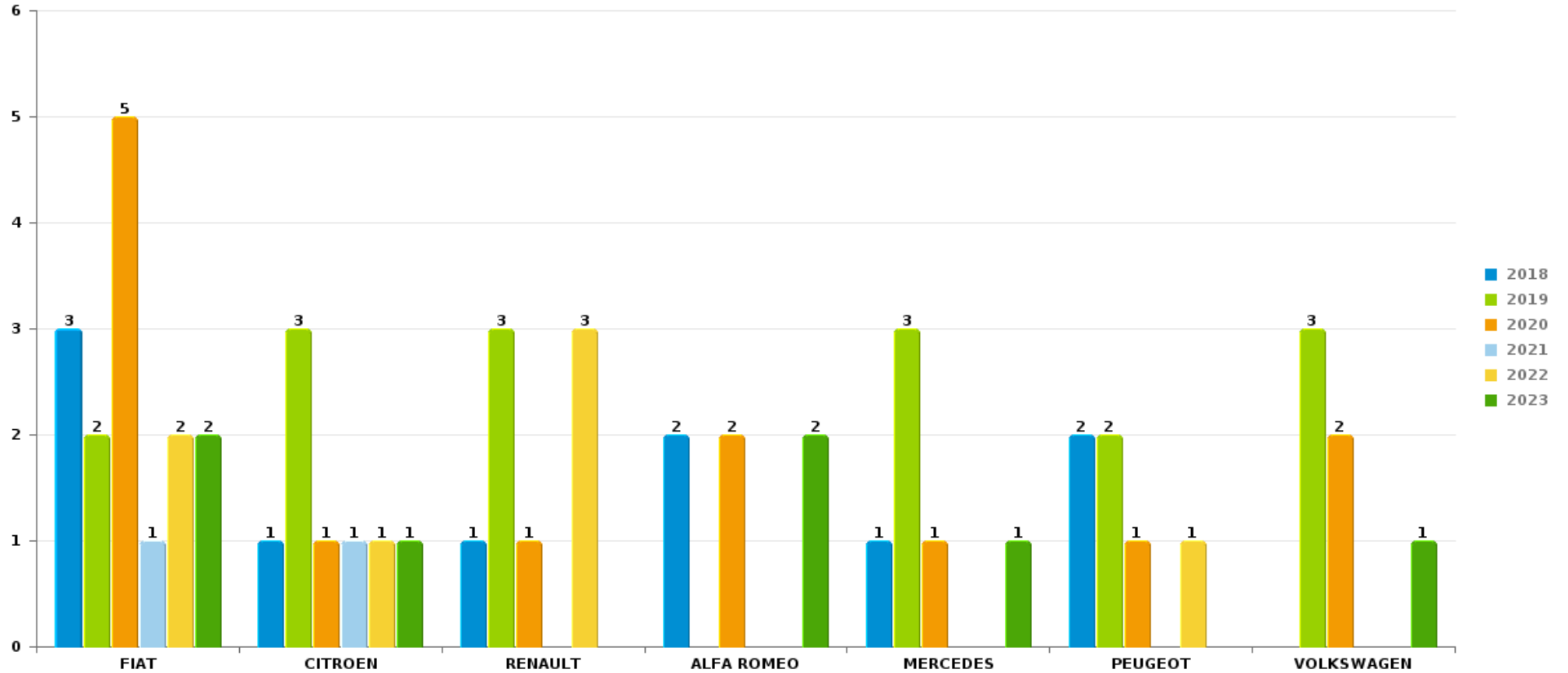




Boussu

Vol de voiture

Nombre de voitures volées par marque (Top 5)



# ***STATISTIQUES POLICIERES DE CRIMINALITE***

---

***LIEU DE PERPETRATION: COMMUNE***

**Boussu**

***PARTIE VI : SUSPECTS***



## Partie 1: Niveau FAITS (comptage du nombre de faits pour lesquels un certain type de suspect est impliqué)

### 1.1. Nombre d'infractions selon le sexe des suspects identifiés (par catégorie principale)

Étant donné que, tant un suspect identifié masculin qu'un suspect identifié féminin peuvent être impliqués lors d'un même fait, il est possible que la somme des colonnes «Hommes» et «Femmes» soit supérieure à la valeur de la colonne «Total...» (voir également la note méthodologique)

#### Boussu

2023

Catégorie principale / Sexe	Nombre total de faits avec au moins 1 suspect	Hommes	%	Femmes	%
Ivresse et alcool	118	79	66,9%	41	34,7%
Drogues	81	77	95,1%	7	8,6%
Environnement	70	53	75,7%	25	35,7%
Infr. contre l'intégrité physique	52	41	78,8%	12	23,1%
Armes et explosifs	40	35	87,5%	5	12,5%
Vol et extorsion	35	24	68,6%	14	40,0%
Infr. contre autres valeurs morales et sentiments	23	11	47,8%	12	52,2%
Infr. contre la sécurité publique	21	17	81,0%	5	23,8%
Législation sur les étrangers	19	15	78,9%	5	26,3%
Fraude	13	11	84,6%	3	23,1%
Infr. contre l'autorité publique	13	6	46,2%	9	69,2%
Dégradation de la propriété	11	11	100,0%		
Infr. contre la foi publique	10	7	70,0%	3	30,0%
Loi du football	9	9	100,0%		
Code pénal social	4	1	25,0%	3	75,0%
Infr. contre la famille	3			3	100,0%

## CRIMINALITE ENREGISTREE: SUSPECTS



Catégorie principale / Sexe	Nombre total de faits avec au moins 1 suspect	Hommes	%	Femmes	%
Infr. contre les mœurs	2	2	100,0%		
Infr. relative au statut juridique de l'enfant	1	1	100,0%		
Protection de la personne	1	1	100,0%	1	100,0%
Santé publique	1	1	100,0%		
Travail	1	1	100,0%		
<b>Total</b>	<b>528</b>	<b>403</b>	<b>76,3%</b>	<b>148</b>	<b>28,0%</b>



## 1.2. Nombre d'infractions selon le sexe des suspects identifiés (par figure criminelle)

Étant donné que, tant un suspect identifié masculin qu'un suspect identifié féminin peuvent être impliqués lors d'un même fait, il est possible que la somme des colonnes «Hommes» et «Femmes» soit supérieure à la valeur de la colonne «Total...» (voir également la note méthodologique)

**Boussu**

**2023**

### FC Vol moyen de transport

Figure criminelle / Sexe	Nombre total de faits avec au moins 1 suspect identifié	Hommes	%
Vol de voiture	2	2	100,0%
Vol de moto	1	1	100,0%
Carjacking	1	1	100,0%
Total	PA	PA	PA

### FC Cambriolage

Figure criminelle / Sexe	Nombre total de faits avec au moins 1 suspect identifié	Hommes	%	Femmes	%
Cambriolage dans habitation	1	1	100,0%	1	100,0%
Cambriolage ds entreprise ou commerce	1	1	100,0%		
Cambriolage dans bâtiment (total)	2	2	100,0%	1	50,0%
Total	PA	PA	PA	PA	PA

## CRIMINALITE ENREGISTREE: SUSPECTS



### FC Vol autre

Figure criminelle / Sexe	Nombre total de faits avec au moins 1 suspect identifié	Hommes	%	Femmes	%
Vol à main armée	2	2	100,0%		
Vol avec violence sans arme	1			1	100,0%
Vol dans ou sur un véhicule	3	3	100,0%		
Vol d'armes et explosifs	1	1	100,0%		
Vol à l'étalage	22	14	63,6%	10	45,5%
Vol de métaux	1	1	100,0%	1	100,0%
Vol sur les chantiers	1	1	100,0%	1	100,0%
Vol d'animaux	1			1	100,0%
<b>Total</b>	<b>PA</b>	<b>PA</b>	<b>PA</b>	<b>PA</b>	<b>PA</b>

### FC Autre

Figure criminelle / Sexe	Nombre total de faits avec au moins 1 suspect identifié	Hommes	%
Dégradation de voiture	3	3	100,0%
Rixe au couteau	1	1	100,0%
<b>Total</b>	<b>PA</b>	<b>PA</b>	<b>PA</b>



**PH Violence intrafamiliale (VIF)**

Figure criminelle / Sexe	Nombre total de faits avec au moins 1 suspect identifié	Hommes	%	Femmes	%
VIF: physique, dans le couple	11	8	72,7%	4	36,4%
VIF: physique, envers des descendants	1			1	100,0%
VIF: physique, envers d'autres membres	8	7	87,5%	2	25,0%
VIF: sexuelle, envers des descendants	2	2	100,0%		
VIF: psychique, dans le couple	9	6	66,7%	3	33,3%
VIF: psychique, envers d'autres membres	1			1	100,0%
VIF: économique, dans le couple	2	2	100,0%		
<b>Total</b>	<b>PA</b>	<b>PA</b>	<b>PA</b>	<b>PA</b>	<b>PA</b>

**PH Drogues**

Figure criminelle / Sexe	Nombre total de faits avec au moins 1 suspect identifié	Hommes	%
Vente de cocaïne	2	2	100,0%
<b>Total</b>	<b>PA</b>	<b>PA</b>	<b>PA</b>



**PH Violence dans l'espace public**

Figure criminelle / Sexe	Nombre total de faits avec au moins 1 suspect identifié	Hommes	%	Femmes	%
Violence physique (transport public)	1				
Violence physique (voie publique)	24	19	79,2%	7	29,2%
Violence physique (endroit accessible au public)	3	3	100,0%		
Violence psychique (voie publique)	19	12	63,2%	10	52,6%
Violence psychique (autre endroit public)	1	1	100,0%		
Violence psychique (endroit accessible au public)	4	2	50,0%	2	50,0%
Vol à main armée (voie publique)	1	1	100,0%		
Vol à main armée (endroit accessible au public)	1	1	100,0%		
Vol avec violence sans arme (endr. acces. au pub.)	1			1	100,0%
<b>Total</b>	<b>PA</b>	<b>PA</b>	<b>PA</b>	<b>PA</b>	<b>PA</b>

**PH Autre**

Figure criminelle / Sexe	Nombre total de faits avec au moins 1 suspect identifié	Hommes	%	Femmes	%
Terrorisme, extrémisme et radicalisme	1	1	100,0%		
Cyberharcèlement	5	5	100,0%		
Fraude à l'identité	4	2	50,0%	2	50,0%
<b>Total</b>	<b>PA</b>	<b>PA</b>	<b>PA</b>	<b>PA</b>	<b>PA</b>





### 1.3. Nombre d'infractions selon l'âge des suspects identifiés (par catégorie principale)

Étant donné que, tant un suspect identifié mineur qu'un suspect identifié majeur peuvent être impliqués lors d'un même fait, il est possible que la somme des colonnes «Mineur» et «Majeur» soit supérieure à la valeur de la colonne «Total...» (voir également la note méthodologique)

#### Boussu

#### 2023

Catégorie principale / Âge	Nombre total de faits avec au moins 1 suspect identifié	Mineur	%	Majeur	%
Ivresse et alcool	118	1	0,8%	117	99,2%
Drogues	81	13	16,0%	69	85,2%
Environnement	70	1	1,4%	69	98,6%
Infr. contre l'intégrité physique	52	4	7,7%	48	92,3%
Armes et explosifs	40	3	7,5%	37	92,5%
Vol et extorsion	35	2	5,7%	35	100,0%
Infr. contre autres valeurs morales et sentiments	23	1	4,3%	22	95,7%
Infr. contre la sécurité publique	21	2	9,5%	19	90,5%
Législation sur les étrangers	19	2	10,5%	17	89,5%
Fraude	13	1	7,7%	12	92,3%
Infr. contre l'autorité publique	13			13	100,0%
Dégradation de la propriété	11	1	9,1%	10	90,9%
Infr. contre la foi publique	10			10	100,0%
Loi du football	9			9	100,0%
Code pénal social	4			4	100,0%
Infr. contre la famille	3			3	100,0%
Infr. contre les mœurs	2			2	100,0%
Infr. relative au statut juridique de l'enfant	1			1	100,0%
Protection de la personne	1			1	100,0%
Santé publique	1			1	100,0%
Travail	1			1	100,0%
<b>Total</b>	<b>528</b>	<b>31</b>	<b>5,9%</b>	<b>500</b>	<b>94,7%</b>



#### 1.4. Nombre d'infractions selon l'âge des suspects identifiés (par figure criminelle)

Étant donné que, tant un suspect identifié mineur qu'un suspect identifié majeur peuvent être impliqués lors d'un même fait, il est possible que la somme des colonnes «Mineur» et «Majeur» soit supérieure à la valeur de la colonne «Total...»  
(voir également la note méthodologique)

#### Boussu

**2023**

#### FC Vol moyen de transport

Figure criminelle / Âge	Nombre total de faits avec au moins 1 suspect identifié	Majeur	%
Vol de voiture	2	2	100,0%
Vol de moto	1	1	100,0%
Carjacking	1	1	100,0%
<b>Total</b>	<b>PA</b>	<b>PA</b>	<b>PA</b>

#### FC Cambriolage

Figure criminelle / Âge	Nombre total de faits avec au moins 1 suspect identifié	Majeur	%
Cambriolage dans habitation	1	1	100,0%
Cambriolage ds entreprise ou commerce	1	1	100,0%
Cambriolage dans bâtiment (total)	2	2	100,0%
<b>Total</b>	<b>PA</b>	<b>PA</b>	<b>PA</b>

## CRIMINALITE ENREGISTREE: SUSPECTS



### FC Vol autre

Figure criminelle / Âge	Nombre total de faits avec au moins 1 suspect identifié	Mineur	%	Majeur	%
Vol à main armée	2			2	100,0%
Vol avec violence sans arme	1			1	100,0%
Vol dans ou sur un véhicule	3			3	100,0%
Vol d'armes et explosifs	1			1	100,0%
Vol à l'étalage	22	2	9,1%	22	100,0%
Vol de métaux	1			1	100,0%
Vol sur les chantiers	1			1	100,0%
Vol d'animaux	1			1	100,0%
<b>Total</b>	<b>PA</b>	<b>PA</b>	<b>PA</b>	<b>PA</b>	<b>PA</b>

### FC Autre

Figure criminelle / Âge	Nombre total de faits avec au moins 1 suspect identifié	Mineur	%	Majeur	%
Dégradation de voiture	3	1	33,3%	2	66,7%
Rixe au couteau	1			1	100,0%
<b>Total</b>	<b>PA</b>	<b>PA</b>	<b>PA</b>	<b>PA</b>	<b>PA</b>

### PH Violence intrafamiliale (VIF)

Figure criminelle / Âge	Nombre total de faits avec au moins 1 suspect identifié	Mineur	%	Majeur	%
VIF: physique, dans le couple	11			11	100,0%
VIF: physique, envers des descendants	1			1	100,0%
VIF: physique, envers d'autres membres	8	1	12,5%	7	87,5%
VIF: sexuelle, envers des descendants	2			2	100,0%
VIF: psychique, dans le couple	9			9	100,0%
VIF: psychique, envers d'autres membres	1			1	100,0%
VIF: économique, dans le couple	2			2	100,0%
<b>Total</b>	<b>PA</b>	<b>PA</b>	<b>PA</b>	<b>PA</b>	<b>PA</b>

## CRIMINALITE ENREGISTREE: SUSPECTS



### PH Drogues

Figure criminelle / Âge	Nombre total de faits avec au moins 1 suspect identifié	Mineur	%	Majeur	%
Vente de cocaïne	2	1	50,0%	2	100,0%
Total	PA	PA	PA	PA	PA

### PH Violence dans l'espace public

Figure criminelle / Âge	Nombre total de faits avec au moins 1 suspect identifié	Mineur	%	Majeur	%
Violence physique (transport public)	1			1	100,0%
Violence physique (voie publique)	24	1	4,2%	23	95,8%
Violence physique (endroit accessible au public)	3			3	100,0%
Violence psychique (voie publique)	19			19	100,0%
Violence psychique (autre endroit public)	1			1	100,0%
Violence psychique (endroit accessible au public)	4			4	100,0%
Vol à main armée (voie publique)	1			1	100,0%
Vol à main armée (endroit accessible au public)	1			1	100,0%
Vol avec violence sans arme (endr. acces. au pub.)	1			1	100,0%
Total	PA	PA	PA	PA	PA

### PH Autre

Figure criminelle / Âge	Nombre total de faits avec au moins 1 suspect identifié	Mineur	%	Majeur	%
Terrorisme, extrémisme et radicalisme	1			1	100,0%
Cyberharcèlement	5	2	40,0%	3	60,0%
Fraude à l'identité	4			4	100,0%
Total	PA	PA	PA	PA	PA



## Partie 2: Niveau SUSPECTS-FAIT (comptage du nombre de combinaisons suspect-fait)

### 2.1. Nombre de suspects-fait selon le sexe des suspects identifiés (TOP 5 des catégories principales)

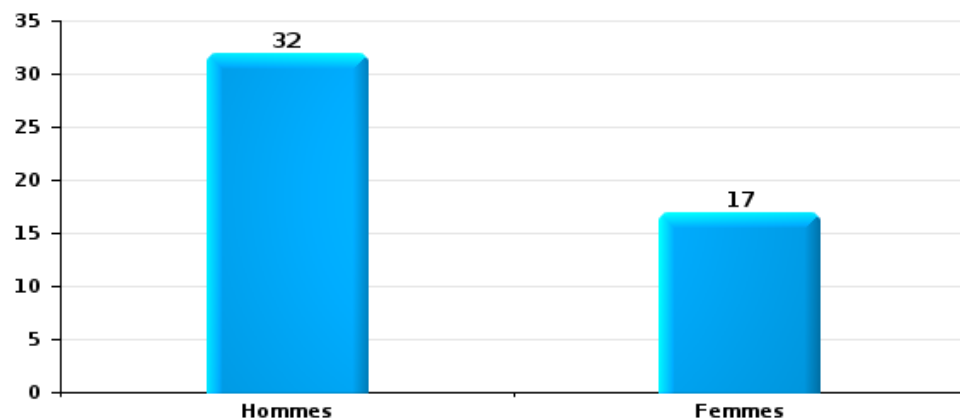
Lorsqu'un même suspect a commis plusieurs faits durant la période considérée, il est aussi comptabilisé plusieurs fois (voir également la note méthodologique)

#### Boussu

2023

#### Vol et extorsion

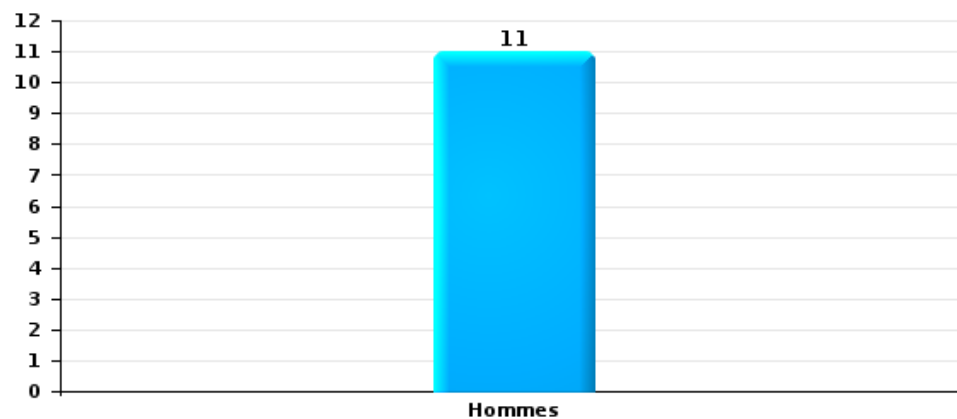
Nombre de suspects-fait selon le sexe





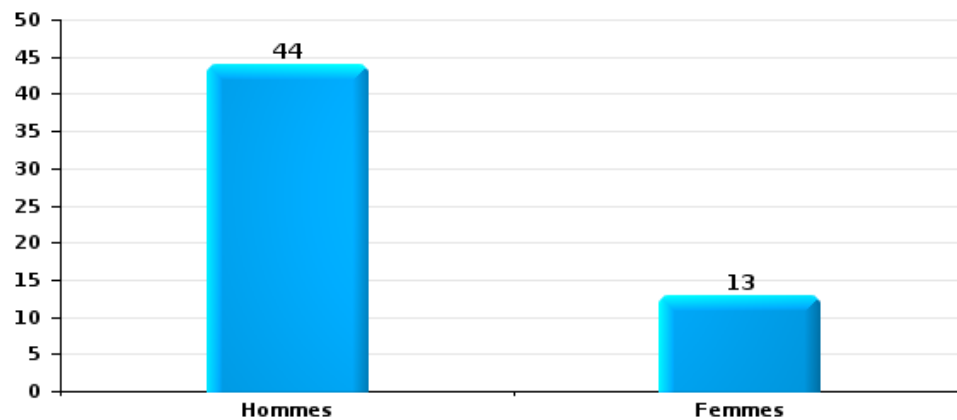
Dégradation de la propriété

Nombre de suspects-fait selon le sexe



Infr. contre l'intégrité physique

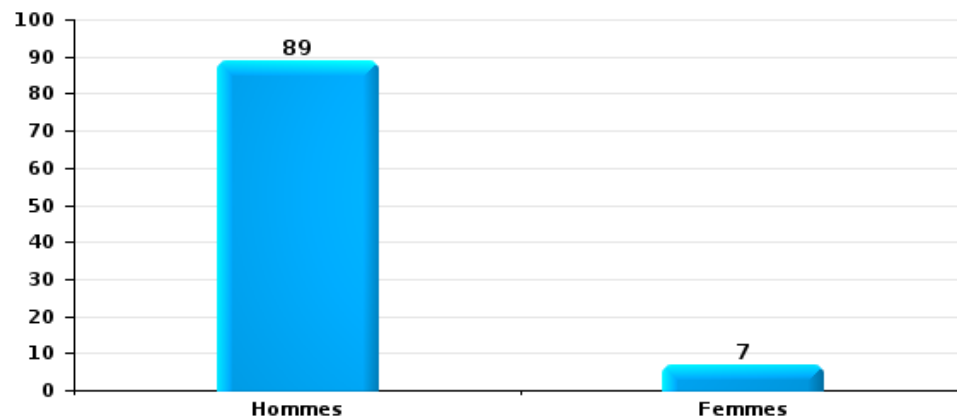
Nombre de suspects-fait selon le sexe





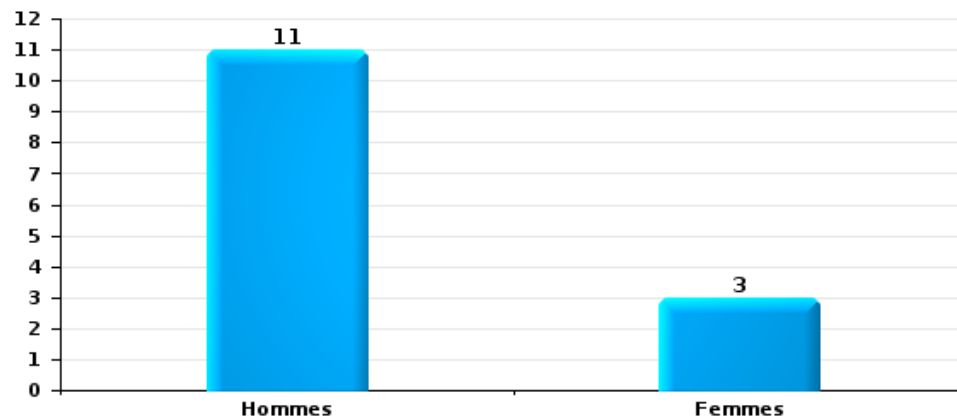
Drogues

Nombre de suspects-fait selon le sexe



Fraude

Nombre de suspects-fait selon le sexe





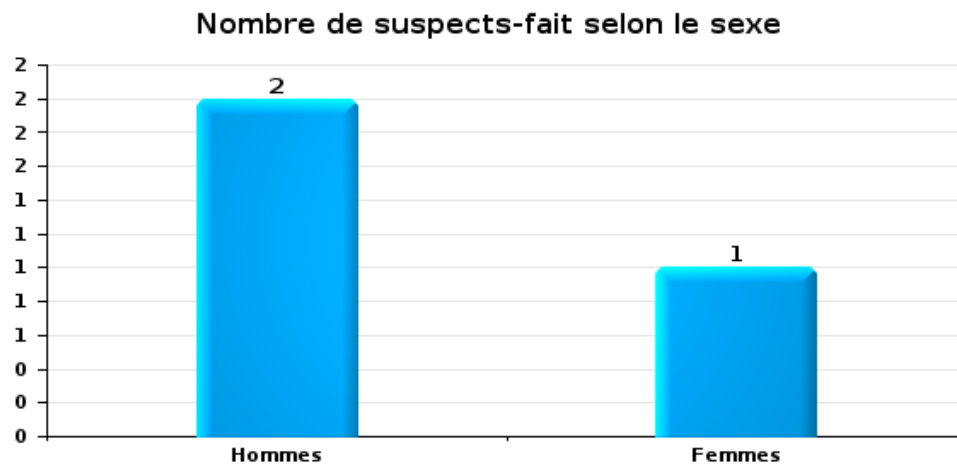
## 2.2. Nombre de suspects-fait selon le sexe des suspects identifiés (TOP 5 des figures criminelles)

Lorsqu'un même suspect a commis plusieurs faits durant la période considérée, il est aussi comptabilisé plusieurs fois (voir également la note méthodologique)

### Boussu

2023

### Cambrilage dans bâtiment (total)

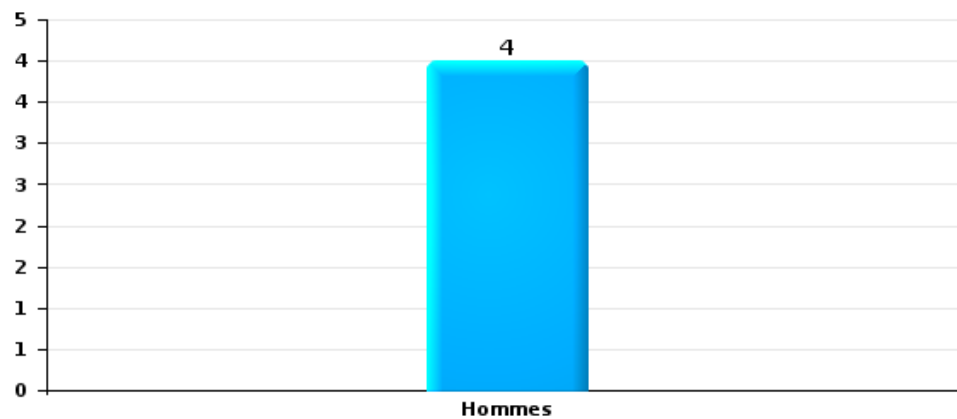






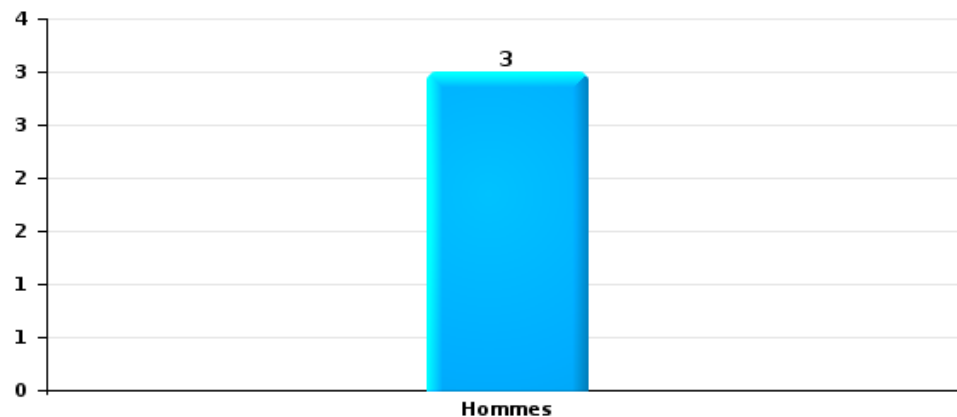
Vol dans ou sur un véhicule

Nombre de suspects-fait selon le sexe



Dégradation de voiture

Nombre de suspects-fait selon le sexe





### 2.3. Nombre de suspects-fait selon l'âge des suspects identifiés (TOP 5 des catégories principales)

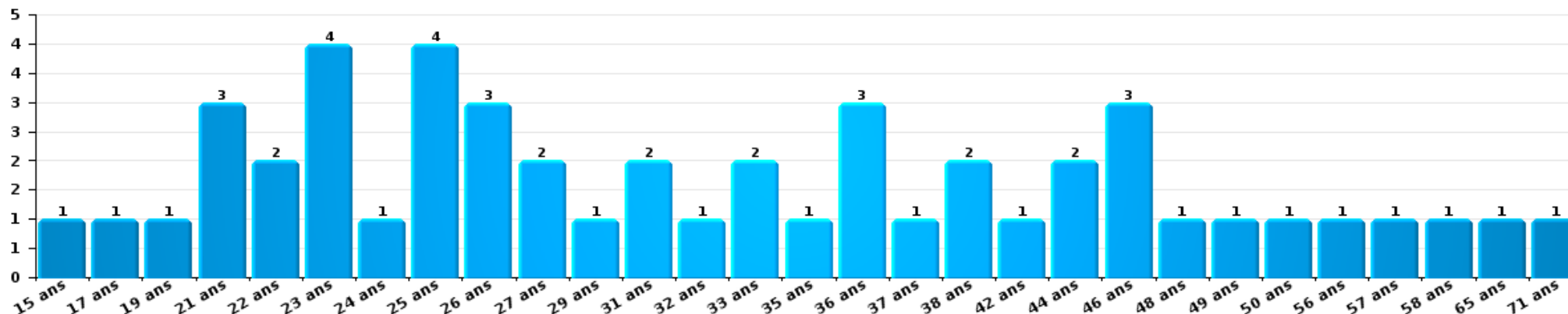
1) Lorsqu'un même suspect a commis plusieurs faits durant la période considérée, il est aussi comptabilisé plusieurs fois, qu'il ait le même âge ou non – 2) Les suspects au-dessous de 14 ans et à partir de 90 ans ne sont pas repris dans le tableau (voir également la note méthodologique)

#### Boussu

#### 2023

#### Vol et extorsion

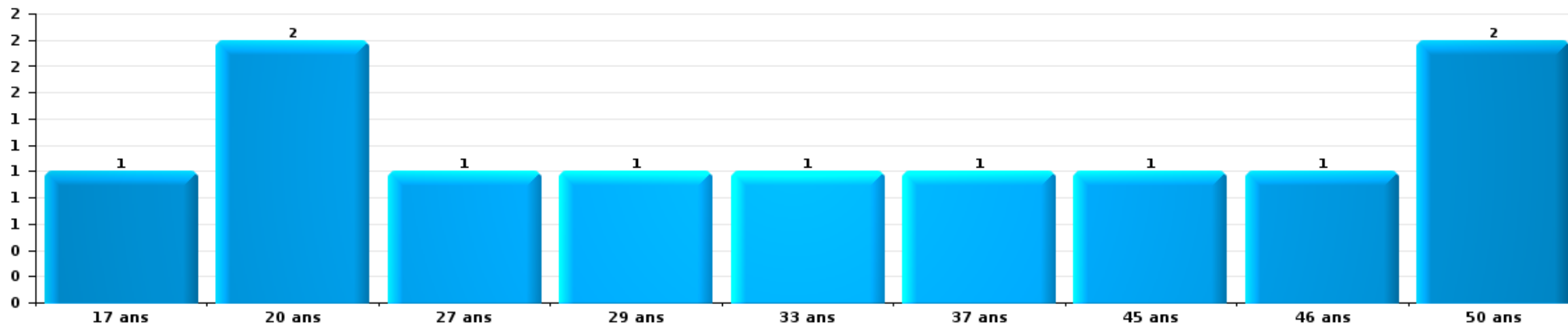
Nombre de suspects-fait par âge (chronologique)





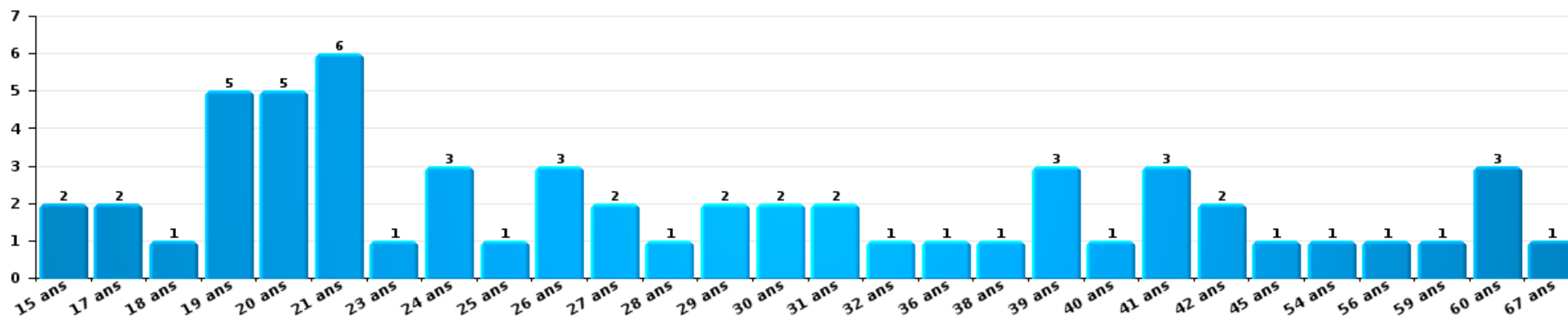
Dégradation de la propriété

Nombre de suspects-fait par âge (chronologique)



Infr. contre l'intégrité physique

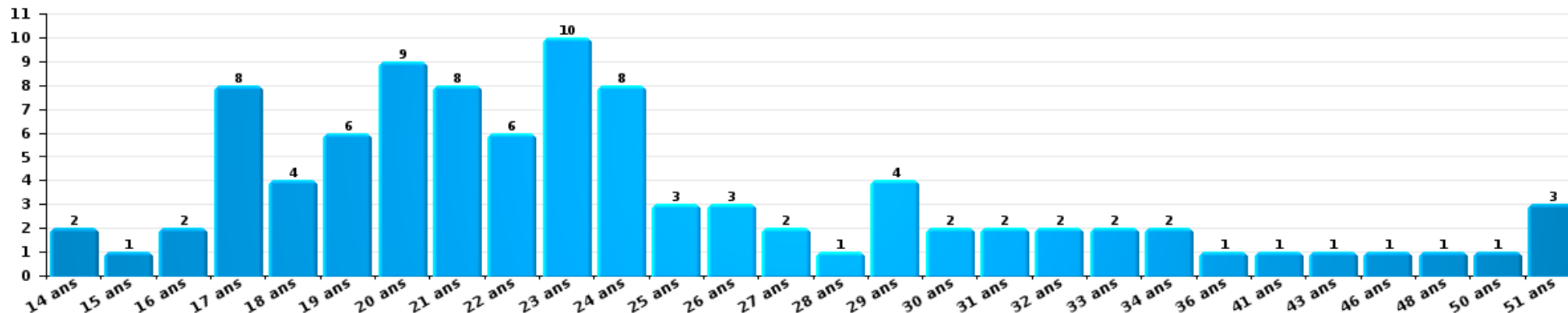
Nombre de suspects-fait par âge (chronologique)





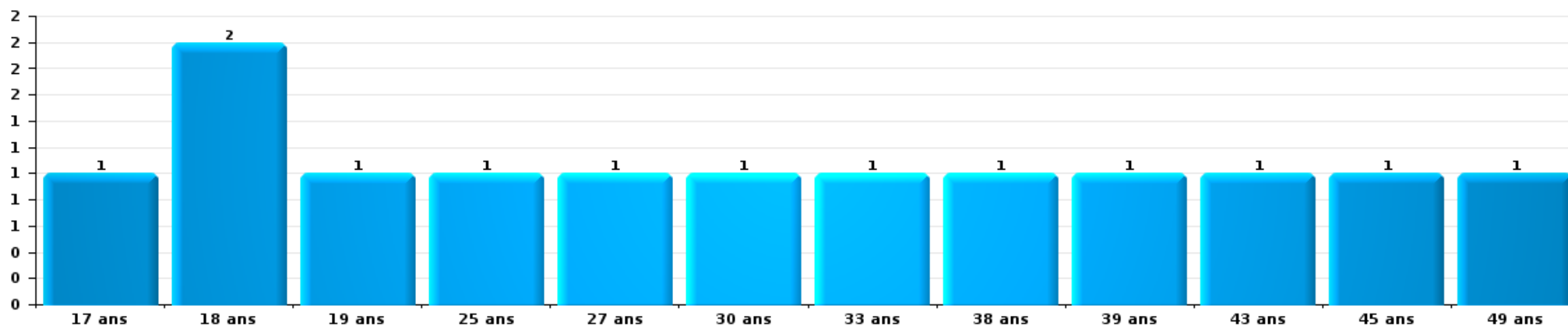
Drogues

Nombre de suspects-fait par âge (chronologique)



Fraude

Nombre de suspects-fait par âge (chronologique)





## 2.4. Nombre de suspects-fait selon l'âge des suspects identifiés (TOP 5 des figures criminelles)

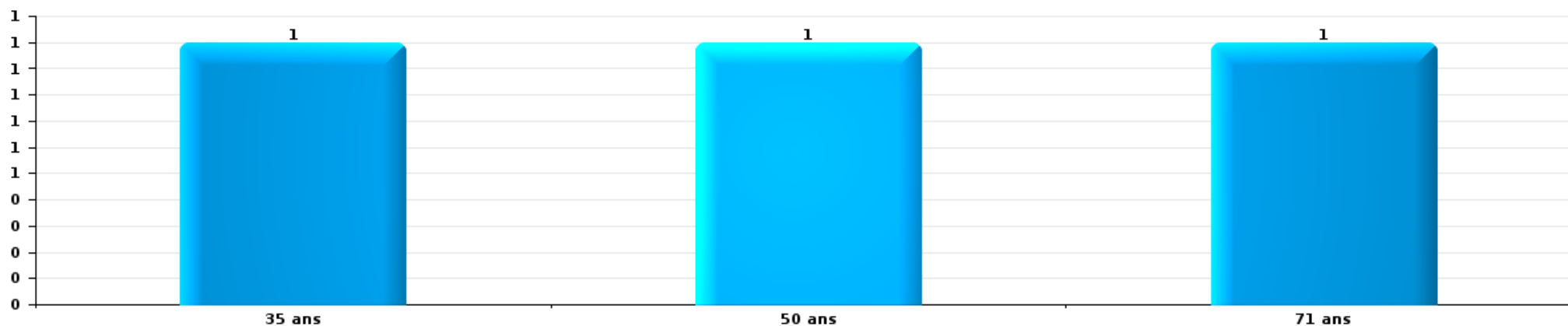
1) Lorsqu'un même suspect a commis plusieurs faits durant la période considérée, il est aussi comptabilisé plusieurs fois, qu'il ait le même âge ou non – 2) Les suspects au-dessous de 14 ans et à partir de 90 ans ne sont pas repris dans le tableau (voir également la note méthodologique)

### Boussu

2023

### Cambrilage dans bâtiment (total)

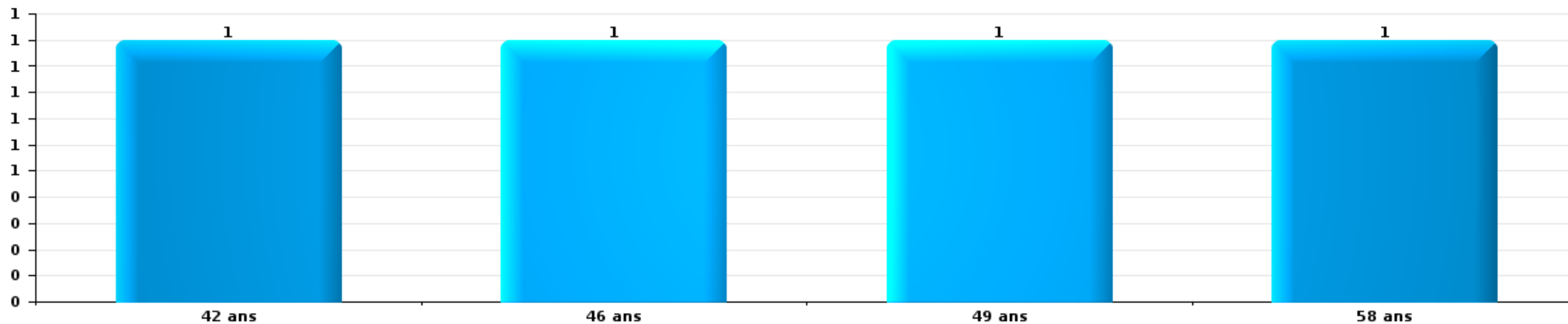
Nombre de suspects-fait par âge (chronologique)





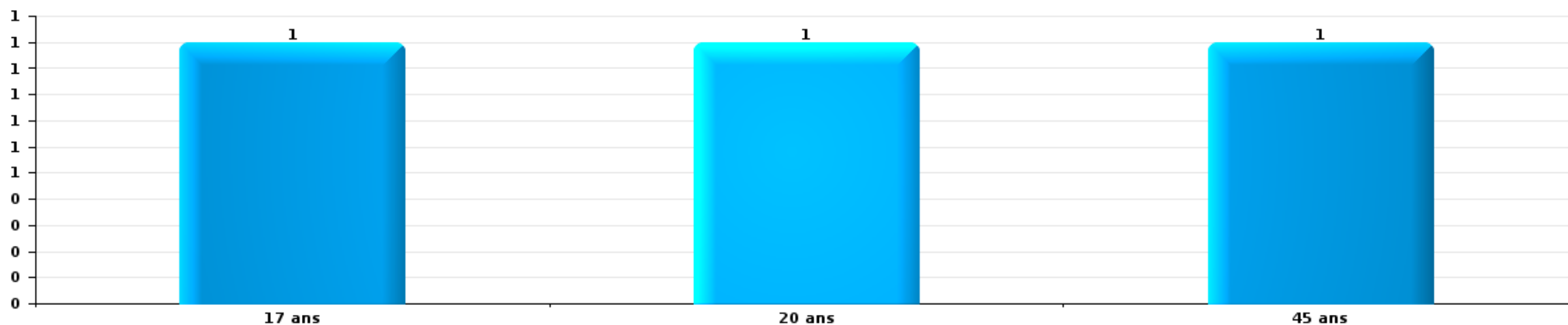
Vol dans ou sur un véhicule

Nombre de suspects-fait par âge (chronologique)



Dégradation de voiture

Nombre de suspects-fait par âge (chronologique)



# ***STATISTIQUES POLICIERES DE CRIMINALITE***

---

***LIEU DE PERPETRATION: COMMUNE***

**Boussu**

***ANNEXE I: DETAIL PAR CATEGORIE DE DELIT  
CODE PENAL***

**Infraction Code pénal**

**Infr. contre l'intégrité physique**

			2000	2013	2014	2015	2016	2017	2018	2019	2020	2021	2022	2023
Assassinat	Empoisonnement (assassinat)	Acc.		1										
	Suite à incendie volontaire / explosion	Tent.				1								
	Autres	Acc.									1			
		Tent.				1								
		<b>Sous-total</b>		<b>1</b>		<b>2</b>					<b>1</b>			
Meurtre	Empoisonnement (meurtre)	Acc.							1					
	Meurtre pour faciliter le vol	Acc.				1								
	Non spécifié	Acc.			1				1					
		Tent.	1			1								
	Autres	Acc.										2	1	
	Tent.	1			2	3	1	1	3	3	3	1	1	4
		<b>Sous-total</b>	<b>2</b>			<b>3</b>	<b>5</b>	<b>1</b>	<b>3</b>	<b>3</b>	<b>3</b>	<b>3</b>	<b>2</b>	<b>4</b>
Torture et maltraitance	Traitement dégradant	Acc.				1								
		<b>Sous-total</b>				<b>1</b>								
Coups et/ou blessures vol. en sphère familiale	Entre partenaires ou ex-partenaires	Acc.	19	41	38	52	57	45	48	55	42	51	50	48
		Tent.	1					1						
	Lors d'un différend familial en général	Acc.	30											
	Par les parents envers un mineur	Acc.		9	6	10	3	7	9	8	6	4	9	9
	Par les parents envers personne vulnérable	Acc.				1	2							1
	Envers les parents	Acc.	1	6	6	9	5	2	12	9	8	4	7	9
Envers d'autres ascendants directs ou collatéraux	Acc.		2	3	9	3	3	1	5	4	2	2	3	
		<b>Sous-total</b>	<b>51</b>	<b>58</b>	<b>53</b>	<b>81</b>	<b>70</b>	<b>58</b>	<b>70</b>	<b>77</b>	<b>60</b>	<b>61</b>	<b>68</b>	<b>70</b>
Coups et/ou blessures vol. hors sphère familiale	Bagarres (=coups réciproques)	Acc.	19	19	11	21	27	15	24	24	23	23	21	35
	Coups envers fonctionnaire de police	Acc.		1	1		3	5	1	2			1	
	Envers un mineur par une pers. ayant autorité	Acc.	3	6	6	8	3	3	2	4	2	2	2	1
	Envers un mineur qualité de l'auteur inconnue	Acc.	1	4	2	3	6		2	1	2	2	3	2
	Envers pers. vulnérable par pers. ayant autorité	Acc.						2						
	Envers pers. vulnérable (qualité auteur inconnue)	Acc.							1		1	1	1	1
	Envers un mineur par cohabitant sans rel. Autorité	Acc.										1	2	1
	Envers un arbitre de manifestation sportive	Acc.					1		1					
	Coups envers personnel transport public	Acc.		1						1				
	Coups envers personnel autre service public	Acc.				1							2	
	Coups envers profession médicale	Acc.						1	2	1	2	1		1
	Coups envers personnel institut d'enseignement	Acc.					1							1
	Non spécifié	Acc.	94	83	85	83	94	101	99	76	82	60	81	100
	Tent.	3										1		
		<b>Sous-total</b>	<b>120</b>	<b>114</b>	<b>105</b>	<b>116</b>	<b>135</b>	<b>127</b>	<b>132</b>	<b>109</b>	<b>112</b>	<b>91</b>	<b>113</b>	<b>142</b>



## Infr. contre l'intégrité physique

			2000	2013	2014	2015	2016	2017	2018	2019	2020	2021	2022	2023
<b>Abstention coupable</b>		Acc.			2	1	1		2	1				1
		Sous-total			2	1	1		2	1				1
<b>Autres infr. volontaires. c/ l'intégrité phys.</b>	Privation de soins à enfant ou personne vulnérable	Acc.		1						3		1		
	Délaissement d'enfant ou personne vulnérable	Acc.		1	5	1	1							1
	Administration substances nuisibles	Acc.			1								1	1
	Entrave méchante à la circulation	Acc.	1	1	3	1	1	2	3	2	5	3	6	8
	Voies de faits et violences légères	Acc.	8	7	7	10	6	7	7	6	8	1	5	7
		Sous-total	9	10	16	12	8	9	10	11	13	5	12	17
<b>Infr. involontaires contre l'intégrité physique</b>	Homicides involontaires	Acc.	2			1	1							
		Tent.	1											
	Coups et/ou blessures involontaires	Acc.	2	2	1	5	4	4	8	1	2			1
	Abstention d'entretien enfant/personne vulnérable	Acc.									2		1	1
	Morsure de chien	Acc.	1		2	1	2	2	4	2	3	5	1	3
	Non spécifié	Acc.			1									
		Sous-total	6	2	4	7	7	6	12	3	7	5	2	5
		Total	188	185	180	222	227	201	229	204	196	165	197	239

## Infr. contre la liberté individuelle

		2000	2013	2014	2015	2016	2017	2018	2019	2020	2021	2022	2023
Prise d'otages	Acc.									1			
	Sous-total									1			
Enlèvement de mineur ou personne vulnérable	Enlèvement parental	Acc.		2	1		1						
	Autre enlèvement	Acc.	3	1			1						
		Tent.							2				2
	Sous-total	3	1	3	1		2	2				2	
Détenition par un particulier	Acc.			1	2	1		1	1				1
		Tent.											1
	Sous-total		1	2	1		1	1					2
	Total	3	1	4	3	1	2	3	1	1		2	2

**Infr. contre les mœurs**

			2000	2013	2014	2015	2016	2017	2018	2019	2020	2021	2022	2023
Viol n'ayant pas causé la mort	Victime < 10a	Acc.			1	1	1	1		3		1		
	Victime 10a - 14a	Acc.			1		1	2		3	1		1	
	Victime 14a - 16a	Acc.	1		2		1	1	1	2	2	1	1	
	Victime 16a - 18a	Acc.			1			1						
	Victime majeure	Acc.	2	2	1	2	2	2	2	4	1	2	2	
		Tent.										2		
	<b>Sous-total</b>		<b>3</b>	<b>2</b>	<b>6</b>	<b>3</b>	<b>5</b>	<b>7</b>	<b>3</b>	<b>12</b>	<b>6</b>	<b>4</b>	<b>4</b>	
Viol avec conséquence inconnue		Acc.	1				1		1					
		<b>Sous-total</b>	<b>1</b>				<b>1</b>		<b>1</b>					
Viol n'ayant pas causé la mort (nvCPS)	Victime < 16a	Acc.												3
	Victime majeure	Acc.											2	6
		Tent.												1
	<b>Sous-total</b>											<b>2</b>	<b>10</b>	
Attentat à la pudeur avec violence / menace	Victime < 16a	Acc.		1	1			3	2	1	2	1		
	Victime 16a - 18a	Acc.	1			1				1				
	Victime majeure	Acc.	1	1		1		2	1	1	1	1		
	<b>Sous-total</b>	<b>2</b>	<b>2</b>	<b>1</b>	<b>2</b>	<b>3</b>	<b>4</b>	<b>3</b>	<b>3</b>	<b>3</b>	<b>2</b>	<b>2</b>		
Attentat à la pudeur sans violence / menace	Victime < 16a	Acc.	5	6	2	5	6	4	4	4	5	1	1	
	Victime 16a - 18a	Acc.		3		1		1		1		1		
	Victime âge inconnu	Acc.	1		2	1								
	<b>Sous-total</b>	<b>6</b>	<b>9</b>	<b>4</b>	<b>6</b>	<b>7</b>	<b>5</b>	<b>4</b>	<b>5</b>	<b>5</b>	<b>2</b>	<b>1</b>		
Attentat à la pudeur non spécifié		Acc.	3											
		<b>Sous-total</b>	<b>3</b>											
Atteinte intégrité sexuelle sans mort (nvCPS)	Victime < 16a	Acc.											2	7
	Victime 16a - 18a	Acc.												1
	Victime majeure	Acc.												1
	<b>Sous-total</b>											<b>2</b>	<b>9</b>	
Pornographie infantile	Détention	Acc.		1	2				1	3	2			
	Distribution	Acc.		1			1	2	2	2	1	2	1	
	Non spécifié	Acc.				1	1							
	<b>Sous-total</b>		<b>2</b>	<b>2</b>	<b>1</b>	<b>2</b>	<b>2</b>	<b>3</b>	<b>5</b>	<b>3</b>	<b>2</b>	<b>1</b>		
Incitation à la débauche	Victime mineure	Acc.							1			1	1	
	Autre publicité pour débauche	Acc.	1											
	<b>Sous-total</b>	<b>1</b>							<b>1</b>			<b>1</b>	<b>1</b>	
Exploitation de la débauche d'autrui	Victime mineure	Acc.								1				
	Age victime non spécifié	Acc.				1								
	Age victime inconnu	Acc.	2											
	<b>Sous-total</b>	<b>2</b>			<b>1</b>					<b>1</b>				

**Infr. contre les mœurs**

			2000	2013	2014	2015	2016	2017	2018	2019	2020	2021	2022	2023
Outrage public aux bonnes mœurs	Actions (exhibitionnisme, etc.)	Acc.	1	2	3		1	4		2	1		3	
	Ecrits, images, objets	Acc.	3					2		3	1			
	Exhibitionnisme (nvCPS)	Acc.												1
	Contenu pornographique extrême ou violent (nvCPS)	Acc.												1
	Non spécifié	Acc.	1								1			
	Sous-total		5	2	3		1	6		6	2		3	2
Voyeurisme	Observation/enregistrement de nudité ou intimité	Acc.									1	1		
	Diffusion enregistrement nudité ou intimité	Acc.						1	1	2	6	2	1	
	Non spécifié	Acc.												
	Sous-total						1	1	2	7	3	1		
Voyeurisme direct (nvCPS)	Victime majeure	Acc.												1
	Sous-total													1
Diffusion de contenu à caractère sexuel (nvCPS)	Victime majeure	Acc.											1	
	Sous-total												1	
Diffusion contenu sex. but méchant/lucrat. (nvCPS)	Victime 16a - 18a	Acc.											1	
	Sous-total												1	
Images d'abus sexuels de mineurs (nvCPS)	Production/diffusion images abus sexuels (nvCPS)	Acc.											4	2
	Sous-total												4	2
	Total		23	15	17	12	18	24	17	34	26	14	21	24

**Infr. contre autres valeurs morales et sentiments**

			2000	2013	2014	2015	2016	2017	2018	2019	2020	2021	2022	2023
Harcèlement	Harcèlement par téléphone (OLD)	Acc.	1											
		Acc.	10	65	84	64	62	70	71	56	52	39	57	73
	Sous-total	11	65	84	64	62	70	71	56	52	39	57	73	
Violation du secret professionnel		Acc.			1	2	3			1				
		Sous-total			1	2	3			1				
Atteinte à l'honneur	Calomnie et diffamation	Acc.	13	15	8	14	9	10	22	10	4	6	12	15
	Déclaration calomnieuse	Acc.	1	1		3	3		1	1		1		
	Imputation calomnieuse	Acc.	1		1									1
	Divulgateur méchant	Acc.	1							1			3	
	Injures (Délit)	Acc.	4	18	20	23	23	9	5	16	9	10	4	8
	Non spécifié	Acc.								1				
	Sous-total	20	34	29	37	35	22	27	29	14	16	20	24	
Vie privée	Intrusion de nuit	Acc.				1								
	Violation de domicile par un particulier	Acc.	7	5	5	4	6	3	2	2	2	3		4
	Violation du secret des lettres	Acc.							1					
	Sous-total	7	5	5	4	7	3	3	2	2	3		4	
Tapage nocturne		Acc.	3	4	8	5	5	6	10	5	11	8	8	9
		Sous-total	3	4	8	5	5	6	10	5	11	8	8	9
Violation de communication par particulier		Acc.									1			
		Sous-total									1			
Abus faiblesses de personnes		Acc.			1		1	1	1					1
		Sous-total			1		1	1	1					1
Attirer ou utiliser mineur ou personne vulnérable		Acc.									2	1		
		Sous-total									2	1		
Occupation bien d'autrui (squatter)	Pénétrer / occuper / séjourner (bien non habité)	Acc.										1	1	1
	Pénétrer / occuper / séjourner (bien habité)	Acc.											1	
		Sous-total										1	2	1
	Total	41	108	128	112	113	102	112	93	82	68	87	112	

**Infr. relative au statut juridique de l'enfant**

			2000	2013	2014	2015	2016	2017	2018	2019	2020	2021	2022	2023
Non-représentation d'enfants	Par les parents	Acc.	6	19	16	17	40	26	24	22	12	10	11	9
	Par une personne qui en a la charge	Acc.		2		1	4	6	3	1				
		Sous-total	6	21	16	18	44	32	27	23	12	10	11	9
Non spécifié		Acc.			1		1							
		Sous-total			1		1							
		Total	6	21	17	18	45	32	27	23	12	10	11	9

## Vol et extorsion

				2000	2013	2014	2015	2016	2017	2018	2019	2020	2021	2022	2023
Vol avec circ. aggr.	Avec violence	Acc.	29	12	7	10	6	16	9	10	14	8	5	2	
		Tent.	6	2	1	2	4				2	2		2	
	Sans violence	Acc.	346	225	221	201	189	148	102	122	72	75	62	74	
		Tent.	176	78	102	83	68	67	56	46	34	26	32	23	
Sous-total			557	317	331	296	267	231	167	178	122	111	99	101	
Vol sans circ. aggr.	Avec violence	Acc.	13	9	18	18	17	14	16	10	8	8	9	5	
		Tent.	1	1	3	1	1	1		1	1		1		
	Sans violence, Vol à la tire	Acc.	38	13	13	16	14	19	17	13	5	7	4	3	
		Acc.	1		1					1				5	
	Sans violence, Vol d'usage	Acc.	2	2	8		3	6	2		1	2	3	2	
		Acc.	672	330	269	375	294	259	266	203	154	148	163	166	
Sans violence	Tent.	14	6	2	6	4	6	5	2	3	2	3	7		
Sous-total			741	361	314	416	333	305	306	230	172	167	183	188	
Vol non spécifié		Acc.	483	4	2	3	7	1	3	3	3	1	6	1	
		Tent.	159												
	Sous-total	642	4	2	3	7	1	3	3	3	1	6	1		
Extorsion		Acc.	3	4	1	5	2	2	3	1		1	2	2	
		Tent.	2	2	3			1	1	1			1	2	
	Sous-total	5	6	4	5	2	3	4	2			1	3	4	
Total			1.945	688	651	720	609	540	480	413	297	280	291	294	

## Fraude

		2000	2013	2014	2015	2016	2017	2018	2019	2020	2021	2022	2023	
Blanchiment d'argent	Acc.					1		3	2	1	2	4	8	
	Sous-total					1		3	2	1	2	4	8	
Recel	Recel simple	Acc.	1	2	3	2	7	8	8	4	1	3	3	7
	Recel qualifié	Acc.	5	2	1	1	2	1	1	1	2	1	1	
	Sous-total		6	4	4	2	8	10	9	5	2	5	4	8
Grivèlerie	Carburant / lubrifiant	Acc.	6	5	7	2	2		1	1		1		
	Boissons et aliments	Acc.		1		5	1	6	1	1	1			
	Voiture de location	Acc.	1			1			1					
	Sous-total		7	6	7	7	4	6	3	2	1	1		
Corruption privée	Acc.					1								
	Sous-total					1								
Détournement et destruction frauduleuse	Cel frauduleux	Acc.	35	10	7	12	6	7	9	9	11	7	9	5
	D'argent, de papiers, etc.	Acc.						1						
	D'objets saisis	Acc.			1		1							
	D'héritage	Acc.								1				
	Non spécifié	Acc.	3	1		3	1						1	
Sous-total		38	11	7	13	9	9	10	9	12	7	9	6	
Escoquerie	Fraude par internet	Acc.		7	10	18	9	14	24	29	16	14	30	64
		Tent.		3	4	2	5	3	3	3	3	4		
	Escoquerie sans internet	Acc.		10	18	17	18	10	14	12	14	18	7	12
		Tent.		4	5	1	1	6	2	1				3
	Non spécifié	Acc.	15											
		Tent.	7											
Sous-total		22	24	37	38	33	33	43	45	33	36	37	79	
Tromperie	Marchandises vendues / travail fourni	Acc.			3		1		1	1			1	
	Sous-total			3		1			1	1			1	
Abus de confiance et infr. apparentées	Abus de confiance	Acc.	13	15	13	21	16	8	15	17	15	19	21	25
	Abus des faiblesses	Acc.			1		2	1	7	3	3		2	2
	Sous-total		13	15	14	21	18	9	22	20	18	19	23	27
Abus de biens sociaux	Par des sociétés	Acc.												1
	Par des A.S.B.L.	Acc.		1										
	Autres	Acc.										1		
	Sous-total			1								1	1	
Infr. liées à l'insolvabilité	Non spécifié	Acc.		2	1	1		1	2	2		1		
	Sous-total			2	1	1		1	2	2		1		
Chèques sans provision		Acc.	2											
		Tent.	1											
	Sous-total		3											
		Total	89	63	73	82	75	62	95	87	69	71	79	130



## Dégradation de la propriété

			2000	2013	2014	2015	2016	2017	2018	2019	2020	2021	2022	2023	
Incendie volontaire	Dans lieu habité (de jour)	Acc.	5	1		1	1		1	1	1		1	2	
		Tent.	2												
	Dans lieu habité (de nuit)	Acc.	1	2	1	3	2	2	2	2	1	2			
		Tent.			1		1								
	Dans lieu habité (moment indéterminé)	Acc.				1									
	Dans un autre lieu (de jour)	Acc.	2	2	4	11	3	5	6	3	8	7	6	6	
		Tent.				1									
	Dans un autre lieu (de nuit)	Acc.	10	29	25	33	33	23	18	35	19	15	16	15	
		Tent.		1	1	1		1		1	1		1		
	Dans un autre lieu (moment indéterminé)	Acc.			1	4	6			2	3				
Tent.						1									
Non spécifié	Acc.	22										1			
	Tent.	2													
	Sous-total		44	35	33	54	48	31	27	43	34	23	24	25	
Destruction par explosion volontaire	Dans lieu habité (de jour)	Acc.			1										
		Sous-total			1										
Incendie involontaire		Acc.	8	8	4	10	2	4	4	5	7	5	7	2	
		Sous-total	8	8	4	10	2	4	4	5	7	5	7	2	
Destruction, dénaturation, dégradation	Avec circ. aggr.	Acc.	13	1	1	2	5	1	1	2	1	1			
	Destruction de biens agricoles	Acc.			1										
	Non spécifié	Acc.	73	3								1			
		Sous-total	86	4	2	2	5	1	1	2	1	2			
Vandalisme	Sur véhicules	Acc.	79	121	128	102	92	106	100	83	52	68	73	58	
		Tent.								1		1			
	Sur autres biens mobiliers	Acc.	55	29	40	36	26	20	16	9	11	10	8	12	
	Graffitis	Acc.		3	7	6	8	1	12	1		4	4	2	
	Autres détériorations sur biens immobiliers	Acc.	55	46	46	26	23	11	30	20	28	26	21	15	
Dégradation de clôture	Acc.	13	13	10	32	44	54	42	18	22	27	19	28		
	Sous-total		202	212	231	202	193	192	200	132	113	136	125	115	
	Total		340	259	271	268	248	228	232	182	155	166	156	142	

**Infr. contre la Sécurité de l'Etat**

			2000	2013	2014	2015	2016	2017	2018	2019	2020	2021	2022	2023
<b>Terrorisme</b>	<b>Groupe terroriste</b>	<b>Acc.</b>							1					
		<b>Sous-total</b>							1					
		<b>Total</b>							1					

## Infr. contre la sécurité publique

			2000	2013	2014	2015	2016	2017	2018	2019	2020	2021	2022	2023
Organisation criminelle	Acc.											1		
	Sous-total											1		
Association de malfaiteurs	Acc.			1	2	2	1			1	1			1
	Sous-total			1	2	2	1			1	1			1
Evasion de prisonniers	Evasion simple	Acc.					1							
	Non-entrée de congé	Acc.												1
	Non-respect surveillance électronique	Acc.		6	3		7	6	2			1	2	5
	Sous-total			6	3		8	6	2			1	2	6
Recel	Recel de cadavre	Acc.								1				
	Sous-total									1				
Menaces	Menace d'attentat	Acc.			1				1			1		
	Verbales	Acc.	61	59	54	67	64	51	47	43	44	43	39	52
	Ecrites	Acc.	2	15	17	17	14	16	21	19	17	14	18	12
	Par gestes, emblèmes	Acc.	18	24	27	26	17	21	27	23	21	25	27	26
	Alerte à la bombe	Acc.			1						1			1
	Non spécifié	Acc.	14		2	1				1	1	1	1	1
	Sous-total		95	98	101	112	95	88	96	86	84	84	85	92
	Total		95	98	108	117	97	97	102	90	85	86	87	99

## Infr. contre l'autorité publique

		2000	2013	2014	2015	2016	2017	2018	2019	2020	2021	2022	2023
<b>Violence c/ personnes investies autorité publique</b>	<b>Acc.</b>		1	1	1		1	1			1		
	<b>Sous-total</b>		1	1	1		1	1			1		
<b>Rébellion</b>	<b>Rébellion armée</b>	<b>Acc.</b>		3	5	3	1	1		1		2	
	<b>Rébellion non armée</b>	<b>Acc.</b>	6	8	9	4	6	2	3	2	3	7	3
	<b>Non spécifié</b>	<b>Acc.</b>	2	1	1		2		1		1		1
	<b>Sous-total</b>	6	8	12	15	7	9	3	4	3	4	9	4
<b>Outrages</b>	<b>Acc.</b>	5	7	7	14	3	8	9	7	10	14	9	9
	<b>Sous-total</b>	5	7	7	14	3	8	9	7	10	14	9	9
<b>Autres infractions</b>	<b>Bris de scellés</b>	<b>Acc.</b>			1						3		
	<b>Industrie, commerce et enchères publiques</b>	<b>Acc.</b>									1		
	<b>Sous-total</b>				1						4		
	<b>Total</b>	11	16	20	31	10	18	13	11	13	23	18	13

## Infr. contre la foi publique

			2000	2013	2014	2015	2016	2017	2018	2019	2020	2021	2022	2023
Faux en écritures	Faux en écritures	Acc.	18	3	5	3	4	4	6	5	5	6	3	8
		Tent.		1										
	Usage de faux en écrit. et écrit. falsifiées	Acc.	12	6	4	5	7	3	5	2	6	4	3	5
		Sous-total	30	10	9	8	11	7	11	7	11	10	6	13
Usurpation	Immixtion dans fonctions publiques	Acc.	2											1
	De fonctions	Acc.	1			1		2		1		1		
	De titres	Acc.												1
	De nom	Acc.	5	11	15	16	24	22	18	11	13	11	9	20
	Non spécifié	Acc.			1									
		Sous-total	8	11	16	17	24	24	18	12	13	12	9	22
Contrefaçon / falsification	Contrefaçon	Acc.	1	10	3	2	1	3	1		1		5	4
	Falsification	Acc.			1	1	1	1			1	2		1
	Non spécifié	Acc.	1					1						
		Sous-total	2	10	4	3	2	5	1		2	2	5	5
Fausses monnaies	Emission	Acc.	9	1		2		1	2	1	1	1	1	
		Tent.	1											
	Non spécifié	Acc.	13											
	Autres	Acc.	2		2	1					1			
		Sous-total	25	1	2	3		1	2	1	2	1	1	
Faux en justice	Faux témoignage	Acc.												1
	Fausse déclarations	Acc.						1		1			1	
		Sous-total						1		1			1	1
		Total	65	32	31	31	37	38	32	21	28	25	22	41



**Boussu**

**Infraction Code pénal**

**Infr. contre la famille**

		2000	2013	2014	2015	2016	2017	2018	2019	2020	2021	2022	2023
Abandon de famille	Acc.	3	1		2			1	2				
	Sous-total	3	1		2			1	2				
Refus du droit aux relations personnelles	Acc.	24	22	27	16	29	29	20	26	26	16	24	16
	Sous-total	24	22	27	16	29	29	20	26	26	16	24	16
Non-acquittement pension alimentaire	Acc.	4	5	2	3	2	5	3	2			1	2
	Sous-total	4	5	2	3	2	5	3	2			1	2
Non spécifié	Acc.				1								
	Sous-total				1								
	Total	31	28	29	22	31	34	24	30	26	16	25	18

**Criminalité informatique**

		2000	2013	2014	2015	2016	2017	2018	2019	2020	2021	2022	2023
Hacking	Acc.		3	1	2	2	2	3	5	3	1	2	2
	Sous-total		3	1	2	2	2	3	5	3	1	2	2
Faux en informatique	Acc.		1										1
	Sous-total		1										1
Fraude informatique	Acc.		36	49	48	44	36	50	101	76	84	90	113
	Tent.		2		2	2		1	1	1	6		
	Sous-total		38	49	50	46	36	51	102	77	90	90	113
Sabotage	Acc.		2		1	1							
	Sous-total		2		1	1							
	Total		44	50	53	49	38	54	107	80	91	92	116



**Exercice illégal de l'autorité publique**

		2000	2013	2014	2015	2016	2017	2018	2019	2020	2021	2022	2023
<b>Concussion</b>	Acc.										1		
	Sous-total										1		
<b>Détention par fonctionnaire public</b>	Acc.				1								
	Sous-total				1								
<b>Violation de domicile par fonctionnaire public</b>	Acc.		1		1								
	Sous-total		1		1								
<b>Actes arbitraires</b>	Acc.				1						1		
	Sous-total				1						1		
<b>Prise d'intérêt</b>	Acc.										1		
	Sous-total										1		
<b>Abus de l'autorité</b>	Acc.		2	2	2					1			
	Sous-total		2	2	2					1			
<b>Actes de l'état civil</b>	Acc.			1	1							1	
	Sous-total			1	1							1	
	<b>Total</b>		<b>3</b>	<b>3</b>	<b>6</b>					<b>1</b>	<b>3</b>	<b>1</b>	

**Marchand de sommeil**

		2000	2013	2014	2015	2016	2017	2018	2019	2020	2021	2022	2023
<b>Sans circ. aggr.</b>	Acc.					1				1			
	Sous-total					1				1			
	<b>Total</b>					<b>1</b>				<b>1</b>			

**Traite des êtres humains**

		2000	2013	2014	2015	2016	2017	2018	2019	2020	2021	2022	2023
<b>Exploitation économique</b>	Acc.									1			
	Sous-total									1			
<b>Production ou diffusion de pornographie enfantine</b>	Acc.		1		1		1	1					
	Sous-total		1		1		1	1					
	<b>Total</b>		<b>1</b>		<b>1</b>		<b>1</b>	<b>1</b>		<b>1</b>			



Provocation crime ou délits

		2000	2013	2014	2015	2016	2017	2018	2019	2020	2021	2022	2023
Provocation délits	Acc.									1	1		
	Acc.									1			
	Sous-total									2	1		
	Total									2	1		

Autres infractions Code pénal

		2000	2013	2014	2015	2016	2017	2018	2019	2020	2021	2022	2023
	Acc.			3	2	1		1					
	Sous-total			3	2	1		1					
	Total			3	2	1		1					

Contravention Code pénal

		2000	2013	2014	2015	2016	2017	2018	2019	2020	2021	2022	2023
Injures (Contravention)	Acc.	14											
	Sous-total	14											
Destruction d'animaux (Contravention)	Acc.	1											
	Sous-total	1											
Divagation d'animaux	Acc.	4					1						
	Sous-total	4					1						
Dissimulation visage dans lieu public	Acc.							1					
	Sous-total							1					
Autres contraventions CP	Acc.	23	24	15	8	5	1	4	3	1			
	Sous-total	23	24	15	8	5	1	4	3	1			
	Total	42	24	15	8	5	2	5	3	1			



# ***STATISTIQUES POLICIERES DE CRIMINALITE***

---

***LIEU DE PERPETRATION: COMMUNE***

**Boussu**

***ANNEXE II: DETAIL PAR CATEGORIE DE DELIT  
LOIS SPECIALES***



**Boussu**

**Infraction Lois spéciales**

**Drogues**

			2000	2013	2014	2015	2016	2017	2018	2019	2020	2021	2022	2023	
Détention		Acc.	6	101	119	196	218	251	115	96	122	77	98	78	
		Tent.					2								
		Sous-total	6	101	119	196	218	253	115	96	122	77	98	78	
Usage	Usage en groupe	Acc.	5												
	Usage individuel	Acc.	8												
	Faciliter l'usage	Acc.												1	
	Sous-total	13												1	
Importation et exportation		Acc.	1	1				2		2					
		Sous-total	1	1			2		2						
Fabrication		Acc.		1	4	2	2	6		1	3	3	7		
		Sous-total		1	4	2	2	6		1	3	3	7		
Commerce		Acc.	5	3	4	7	10	18	5	10	6	6	9	9	
		Tent.								1					
		Sous-total	5	3	4	7	10	18	5	11	6	6	9	9	
Autres		Acc.	1	1						1					
		Sous-total	1	1						1					
<b>Total</b>			<b>26</b>	<b>107</b>	<b>127</b>	<b>205</b>	<b>230</b>	<b>279</b>	<b>120</b>	<b>111</b>	<b>131</b>	<b>86</b>	<b>114</b>	<b>88</b>	

**Législation sur les étrangers**

			2000	2013	2014	2015	2016	2017	2018	2019	2020	2021	2022	2023
Transmigration illégale	Mariages simulés/blancs sans récompense/contrainte	Acc.		2		2	1	1				1		
	Accès au territoire	Acc.		7	2	4	1	6	6	1	1	3	2	4
	Séjour	Acc.		8	15	15	17	22	3	4	6	6	5	18
	Éloignement	Acc.			2									
	Inscription au registre des étrangers	Acc.			1									
<b>Sous-total</b>				<b>17</b>	<b>20</b>	<b>21</b>	<b>19</b>	<b>29</b>	<b>9</b>	<b>5</b>	<b>7</b>	<b>10</b>	<b>7</b>	<b>22</b>
Autres		Acc.										1		2
		Sous-total											1	
<b>Total</b>				<b>17</b>	<b>20</b>	<b>21</b>	<b>19</b>	<b>29</b>	<b>9</b>	<b>5</b>	<b>7</b>	<b>11</b>	<b>7</b>	<b>24</b>



**Environnement**

			2000	2013	2014	2015	2016	2017	2018	2019	2020	2021	2022	2023
<b>Déchets</b>	Déchets par professionnel	Acc.			3		7		1		6	8	5	1
	Déchets par particulier	Acc.		23	48	42	33	18	19	29	43	116	85	63
	Déchets par personne indéterminée	Acc.	3	2	1									
	Déchets: permis/autorisation	Acc.			1	1			1		1	3	1	2
	Non spécifié	Acc.	1											
	<b>Sous-total</b>		<b>4</b>	<b>25</b>	<b>53</b>	<b>43</b>	<b>40</b>	<b>18</b>	<b>21</b>	<b>29</b>	<b>50</b>	<b>127</b>	<b>91</b>	<b>66</b>
<b>Autres que déchets</b>	Urbanisme	Acc.			2	2	4	1	1		5	8	3	8
	Permis d'environnement	Acc.			2		2	1		1	1	6	1	1
	Bruit	Acc.	3		1									
	Pollution de l'eau	Acc.									2		2	
	Pollution de l'air	Acc.	1				1					1		1
	Pollution du sol	Acc.								1	1	2	3	
	Autres nuisances en matière d'environnement	Acc.	1								1			
	<b>Sous-total</b>		<b>5</b>	<b>5</b>	<b>2</b>	<b>7</b>	<b>2</b>	<b>1</b>	<b>2</b>	<b>2</b>	<b>10</b>	<b>17</b>	<b>9</b>	<b>10</b>
<b>Biodiversité / Faune et flore</b>	Bien-être animal	Acc.	4	2	2	3	6	3	1	2	2	3	7	3
	Protection de la nature	Acc.		1										
	Permis / autorisation animaux	Acc.		1						1	2			1
	Destruction d'animaux	Acc.	1	2	4		1	2	1	2	1	2	2	1
	<b>Sous-total</b>		<b>5</b>	<b>6</b>	<b>6</b>	<b>3</b>	<b>7</b>	<b>5</b>	<b>2</b>	<b>5</b>	<b>5</b>	<b>5</b>	<b>7</b>	<b>5</b>
	<b>Total</b>		<b>14</b>	<b>31</b>	<b>64</b>	<b>48</b>	<b>54</b>	<b>25</b>	<b>24</b>	<b>36</b>	<b>65</b>	<b>149</b>	<b>107</b>	<b>81</b>



**Armes et explosifs**

			2000	2013	2014	2015	2016	2017	2018	2019	2020	2021	2022	2023
Détention illégale	Arme à feu	Acc.	1	12	17	10	8	13	29	35	13	14	9	11
	Arme blanche ou non à feu	Acc.		19	28	50	28	44	22	22	18	19	15	30
	Munition	Acc.		1		1	1	4		3	2	4		2
	Pièces/accessoires	Acc.		1	2						1	1		
	Non spécifié	Acc.	5				1	3		1	2			
	<b>Sous-total</b>		<b>6</b>	<b>33</b>	<b>47</b>	<b>61</b>	<b>38</b>	<b>64</b>	<b>51</b>	<b>61</b>	<b>36</b>	<b>38</b>	<b>24</b>	<b>43</b>
Port / transport illégal	Arme à feu	Acc.			2		1	1			1			
	Arme blanche ou non à feu	Acc.		7	13	2	11	20	3	5	8	3	6	3
	Non spécifié	Acc.	12						1					
	<b>Sous-total</b>		<b>12</b>	<b>7</b>	<b>15</b>	<b>2</b>	<b>12</b>	<b>21</b>	<b>4</b>	<b>5</b>	<b>9</b>	<b>3</b>	<b>6</b>	<b>3</b>
Commerce illégal	Arme à feu	Acc.			2									
	Arme blanche ou non à feu	Acc.							1					
	Munition	Acc.									1			
	Non spécifié	Acc.	1				1							
	<b>Sous-total</b>		<b>1</b>		<b>2</b>		<b>1</b>		<b>1</b>		<b>1</b>			
Explosifs		Acc.	1	1						1	1	1		
		<b>Sous-total</b>	<b>1</b>	<b>1</b>						<b>1</b>	<b>1</b>	<b>1</b>		
Autre	Mesures de sécurité	Acc.					1							
	Import / export / transit à un usage militaire	Acc.			1									
	<b>Sous-total</b>			<b>1</b>		<b>1</b>								
	<b>Total</b>		<b>20</b>	<b>41</b>	<b>65</b>	<b>63</b>	<b>52</b>	<b>85</b>	<b>56</b>	<b>67</b>	<b>47</b>	<b>42</b>	<b>30</b>	<b>46</b>



Protection de la personne

			2000	2013	2014	2015	2016	2017	2018	2019	2020	2021	2022	2023
Discrimination	Racisme et xénophobie	Acc.	1	2	1	1	3	3	4	4	4	2	2	4
	Fondée sur son orientation sexuelle (homophobie)	Acc.											1	
	Autre discrimination	Acc.				1								
		Sous-total	1	2	1	1	4	3	4	4	4	2	3	4
Négationnisme et révisionnisme	Négationnisme	Acc.										1		
		Sous-total										1		
Droits d'auteur		Acc.								1				
		Sous-total								1				
Protection de la vie privée		Acc.	5			2	1	1		2	1			
		Sous-total	5			2	1	1		2	1			
Droit à l'image		Acc.				1			1	1				2
		Sous-total				1			1	1				2
Autres		Acc.	5									1		
		Sous-total	5									1		
		Total	11	2	1	3	6	4	5	8	5	4	3	6



**Boussu**

**Infraction Lois spéciales**

**Hormones et dopage**

		2000	2013	2014	2015	2016	2017	2018	2019	2020	2021	2022	2023
<b>Détention</b>	Acc.			4	1				1				
	Sous-total:			4	1				1				
<b>Non spécifié</b>	Acc.				1	1							
	Sous-total:				1	1							
	Total:			4	2	1			1				



**Loi du football**

		2000	2013	2014	2015	2016	2017	2018	2019	2020	2021	2022	2023
<b>Jet d'objets</b>	Acc.										1	1	
	Sous-total:										1	1	
<b>Pénétrer irrégulièrement le stade ou son périmètre</b>	Acc.								1				1
	Sous-total:								1				1
<b>Pénétration zones du stade inaccessibles au public</b>	Acc.											3	
	Tent.									1			
	Sous-total:									1		3	
<b>Non-respect des injonctions données</b>	Acc.								1			3	2
	Sous-total:								1			3	2
<b>Inciter à la haine ou à l'emportement</b>	Acc.							2	1		1	7	1
	Sous-total:							2	1		1	7	1
<b>Objets pyrotechniques dans le stade ou périmètre</b>	Acc.							1					5
	Sous-total:							1					5
<b>Utiliser objets pyrotechniques territoire royaume</b>	Acc.							1		1			1
	Tent.							1					
	Sous-total:							2		1			1
<b>Vente irrégulière de tickets</b>	Acc.		2				1	1					
	Sous-total:		2				1	1					
	Total:		2				1	6	3	2	2	14	10

**Sécurité privée**

		2000	2013	2014	2015	2016	2017	2018	2019	2020	2021	2022	2023
<b>Détective privé</b>	Acc.											1	
	Sous-total:											1	
	Total:											1	



Protection de la jeunesse

		2000	2013	2014	2015	2016	2017	2018	2019	2020	2021	2022	2023
Législation sur l'obligation scolaire	Acc.	1	2	1	1	3	5	1	1				1
	Sous-total:	1	2	1	1	3	5	1	1				1
Législation sur la protection de la jeunesse	Acc.	16	40	49	52	67	80	86	59	46	52	57	63
	Tent.								1				
	Sous-total:	16	40	49	52	67	80	86	60	46	52	57	63
Non spécifié	Acc.			1									
	Sous-total:			1									
	Total:	17	42	51	53	70	85	87	61	46	52	57	64





Code pénal social

		2000	2013	2014	2015	2016	2017	2018	2019	2020	2021	2022	2023
<b>Harcèlement au travail</b>	Acc.		1	2	2	2	1	3	3		1	1	2
	Sous-total:		1	2	2	2	1	3	3		1	1	2
<b>Violence au travail</b>	Acc.								1				
	Sous-total:								1				
<b>Mise en danger du travailleur</b>	Acc.										1		
	Sous-total:										1		
<b>Rémunération et autres avantages patrimoniaux</b>	Acc.					1	1						
	Sous-total:					1	1						
<b>Travail illégal</b>	Acc.										1		
	Sous-total:										1		
<b>Fraude sociale aux cotisations (travail au noir)</b>	Acc.		1	1	1	5	4	12	6	2	11	5	7
	Sous-total:		1	1	1	5	4	12	6	2	11	5	7
<b>Documents sociaux</b>	Acc.			1									
	Sous-total:			1									
<b>Relations collectives de travail</b>	Acc.			1	3								
	Sous-total:			1	3								
<b>Sécurité sociale</b>	Acc.						1	1					
	Sous-total:						1	1					
<b>Infr. contre foi publique en droit pénal social</b>	Acc.		1	2	1	1	4			2		3	3
	Sous-total:		1	2	1	1	4			2		3	3
<b>Escroquerie en droit pénal social</b>	Acc.		1				1	1				1	
	Sous-total:		1				1	1				1	
<b>Autres</b>	Acc.			1	1	1	3	2				2	1
	Sous-total:			1	1	1	3	2				2	1
	<b>Total:</b>		<b>4</b>	<b>8</b>	<b>8</b>	<b>10</b>	<b>15</b>	<b>19</b>	<b>10</b>	<b>4</b>	<b>14</b>	<b>12</b>	<b>13</b>



Ivresse et alcool

		2000	2013	2014	2015	2016	2017	2018	2019	2020	2021	2022	2023
Ivresse publique	Acc.	5						1			6	114	124
	Sous-total:	5						1			6	114	124
	Total:	5						1			6	114	124

Législation sur les élections

		2000	2013	2014	2015	2016	2017	2018	2019	2020	2021	2022	2023
	Acc.								1				
	Sous-total:								1				
	Total:								1				

Registre de population

		2000	2013	2014	2015	2016	2017	2018	2019	2020	2021	2022	2023
	Acc.	1	6	6	2	2		1	6	1	2		
	Sous-total:	1	6	6	2	2		1	6	1	2		
	Total:	1	6	6	2	2		1	6	1	2		

Carte d'identité

		2000	2013	2014	2015	2016	2017	2018	2019	2020	2021	2022	2023
Pas en possession	Acc.	18	6	16	23								
	Sous-total:	18	6	16	23								
Endommagée	Acc.						1						
	Sous-total:						1						
Autres	Acc.	1								2			
	Sous-total:	1								2			
	Total:	19	6	16	23		1			2			



Santé publique

		2000	2013	2014	2015	2016	2017	2018	2019	2020	2021	2022	2023
<b>Art de guérir, art infirmier, etc.</b>	Acc.	1		1									
	Sous-total:	1		1									
<b>Politique de la santé</b>	Acc.	1								9	1		1
	Sous-total:	1								9	1		1
<b>Interdiction de fumer</b>	Acc.									1			
	Sous-total:									1			
<b>Denrées alimentaires</b>	Acc.		1		1	1		4	3		1	2	1
	Sous-total:		1		1	1		4	3		1	2	1
<b>Refus ou négligence respect mesures</b>	Acc.									103	36		
	Sous-total:									103	36		
<b>Non spécifié</b>	Acc.					1		1				1	
	Sous-total:					1		1				1	
<b>Autres</b>	Acc.									203	2		
	Sous-total:									203	2		
	<b>Total:</b>	<b>2</b>	<b>1</b>	<b>1</b>	<b>1</b>	<b>2</b>		<b>5</b>	<b>3</b>	<b>316</b>	<b>40</b>	<b>3</b>	<b>2</b>



Travail

		2000	2013	2014	2015	2016	2017	2018	2019	2020	2021	2022	2023
<b>Règlement général protection du travail</b>	Acc.										1		
	Sous-total:										1		
<b>Commerce ambulant</b>	Acc.		1		2	1							
	Sous-total:		1		2	1							
<b>Fraude sociale aux cotisations (travail au noir)</b>	Acc.			2	6	5	1	1	2	1	3		1
	Sous-total:			2	6	5	1	1	2	1	3		1
<b>Repos hebdomadaire obligatoire</b>	Acc.			1									
	Sous-total:			1									
<b>Non spécifié</b>	Acc.				1								
	Sous-total:				1								
	Total:		1	3	9	6	1	1	2	1	4		1

Protection des revenus publics

		2000	2013	2014	2015	2016	2017	2018	2019	2020	2021	2022	2023
<b>Douane et accises</b>	Acc.					3	4	2	1				
	Sous-total:					3	4	2	1				
<b>Fraude sociale aux allocations</b>	Acc.		2	2		2		1	1		1		
	Sous-total:		2	2		2		1	1		1		
<b>Fraude fiscale - impôts sur le revenu</b>	Acc.		2	2									
	Sous-total:		2	2									
<b>Non spécifié</b>	Acc.											1	
	Sous-total:											1	
	Total:		4	4		5	4	3	2		1	1	



Législation économique

		2000	2013	2014	2015	2016	2017	2018	2019	2020	2021	2022	2023
<b>Sociétés</b>	Acc.					1	1		1				1
	Sous-total:					1	1		1				1
<b>Contrefaçon de droits de propriété intellectuelle</b>	Acc.			1								1	
	Sous-total:			1								1	
<b>Autres</b>	Acc.		1		3					2			
	Sous-total:		1		3					2			
	Total:		1	1	3	1	1		1	2		1	1

Pratiques commerciales

		2000	2013	2014	2015	2016	2017	2018	2019	2020	2021	2022	2023
<b>Pratiques du marché et protection du consommateur</b>	Acc.									1			
	Sous-total:									1			
<b>Registre de commerce</b>	Acc.											1	
	Sous-total:											1	
<b>Non spécifié</b>	Acc.					1			1				
	Sous-total:					1			1				
<b>Autres</b>	Acc.					1						1	
	Sous-total:					1						1	
	Total:					2			1	1		2	



Autres lois spéciales

		2000	2013	2014	2015	2016	2017	2018	2019	2020	2021	2022	2023
<b>Transport</b>	Acc.			2	1					1	1		
	Sous-total:			2	1					1	1		
<b>Prévention: incendies, explosions, accidents</b>	Acc.									8	1		
	Sous-total:									8	1		
<b>Loteries et jeux de hasard</b>	Acc.	1				1							
	Sous-total:	1				1							
<b>Infr. dans le secteur audiovisuel</b>	Tent.	1											
	Sous-total:	1											
<b>Energie</b>	Acc.								1				
	Sous-total:								1				
<b>Dégradation involontaire câbles télécommunication</b>	Acc.			1									
	Sous-total:			1									
<b>Infractions Loi police chemins de fer</b>	Acc.				2	1			1		7	1	
	Sous-total:				2	1			1		7	1	
<b>Protection (pièce de l') uniforme policier</b>	Acc.									1			
	Sous-total:									1			
<b>Autres</b>	Acc.										1		
	Sous-total:										1		
	<b>Total:</b>	<b>2</b>		<b>2</b>	<b>2</b>	<b>3</b>	<b>1</b>		<b>2</b>	<b>10</b>	<b>10</b>	<b>1</b>	

# ***STATISTIQUES POLICIERES DE CRIMINALITE***

---

*LIEU DE PERPETRATION: COMMUNE*

**Boussu**

***ANNEXE III: DETAIL  
FIGURES CRIMINELLES / PHENOMENES***



Boussu

FC Vol moyen de transport

		2000	2013	2014	2015	2016	2017	2018	2019	2020	2021	2022	2023
Vol de voiture	Acc.	213	27	15	34	35	24	15	20	23	4	10	14
	Tent.	100	3	5	6	6	6	5		1	3		2
	<b>Total</b>	<b>313</b>	<b>30</b>	<b>20</b>	<b>40</b>	<b>41</b>	<b>30</b>	<b>20</b>	<b>20</b>	<b>24</b>	<b>7</b>	<b>10</b>	<b>16</b>
Vol de moto	Acc.	6	9	4	7	3	2	1	3	1	3	4	2
	Tent.	1		1				2		1			
	<b>Total</b>	<b>7</b>	<b>9</b>	<b>5</b>	<b>7</b>	<b>3</b>	<b>2</b>	<b>3</b>	<b>3</b>	<b>2</b>	<b>3</b>	<b>4</b>	<b>2</b>
Carjacking	Acc.	7	3		2		3	1		1		1	
	Tent.	2		1									1
	<b>Total</b>	<b>9</b>	<b>3</b>	<b>1</b>	<b>2</b>		<b>3</b>	<b>1</b>		<b>1</b>		<b>1</b>	<b>1</b>
Homejacking	Acc.		1					1	1		1		
	Tent.												
	<b>Total</b>		<b>1</b>					<b>1</b>	<b>1</b>		<b>1</b>		
Vol dans les garages	Acc.	2							1				
	Tent.												
	<b>Total</b>	<b>2</b>							<b>1</b>				
Vol de vélomoteur	Acc.	62	6	9	17	12	10	10	9	7	7	4	1
	Tent.	2	1					1					
	<b>Total</b>	<b>64</b>	<b>7</b>	<b>9</b>	<b>17</b>	<b>12</b>	<b>10</b>	<b>11</b>	<b>9</b>	<b>7</b>	<b>7</b>	<b>4</b>	<b>1</b>
Vol de vélo	Acc.	39	13	3	16	4	11	8	11	15	10	10	6
	Tent.												
	<b>Total</b>	<b>39</b>	<b>13</b>	<b>3</b>	<b>16</b>	<b>4</b>	<b>11</b>	<b>8</b>	<b>11</b>	<b>15</b>	<b>10</b>	<b>10</b>	<b>6</b>





**FC Cambriolage**

		2000	2013	2014	2015	2016	2017	2018	2019	2020	2021	2022	2023
<b>Cambriolage dans habitation</b>	Acc.	164	95	115	97	84	76	40	67	40	39	34	38
	Tent.	75	43	66	50	39	35	28	34	29	17	26	15
	<b>Total</b>	<b>239</b>	<b>138</b>	<b>181</b>	<b>147</b>	<b>123</b>	<b>111</b>	<b>68</b>	<b>101</b>	<b>69</b>	<b>56</b>	<b>60</b>	<b>53</b>
<b>Cambriolage ds entreprise ou commerce</b>	Acc.	107	20	18	18	15	11	10	7	5	5	4	5
	Tent.	43	5	9	12	6	9	3	5		2	1	1
	<b>Total</b>	<b>150</b>	<b>25</b>	<b>27</b>	<b>30</b>	<b>21</b>	<b>20</b>	<b>13</b>	<b>12</b>	<b>5</b>	<b>7</b>	<b>5</b>	<b>6</b>
<b>Cambriolage ds service public ou bâtiment administ</b>	Acc.	57	15	10	5	4	4	1	4		1	3	1
	Tent.	15	6	3	3	2	3	1	2	1	2	1	1
	<b>Total</b>	<b>72</b>	<b>21</b>	<b>13</b>	<b>8</b>	<b>6</b>	<b>7</b>	<b>2</b>	<b>6</b>	<b>1</b>	<b>3</b>	<b>4</b>	<b>2</b>
<b>Cambriolage dans bâtiment (total)</b>	Acc.	323	130	143	120	103	91	51	78	45	45	41	44
	Tent.	133	53	78	65	47	47	32	41	30	21	28	17
	<b>Total</b>	<b>456</b>	<b>183</b>	<b>221</b>	<b>185</b>	<b>150</b>	<b>138</b>	<b>83</b>	<b>119</b>	<b>75</b>	<b>66</b>	<b>69</b>	<b>61</b>

**FC Vol autre**

		2000	2013	2014	2015	2016	2017	2018	2019	2020	2021	2022	2023
<b>Vol à main armée</b>	Acc.	10	8	3	4	4	10	5	5	9	2	3	2
	Tent.	5	2	3	2	1	1	1		2	2		1
	<b>Total</b>	<b>15</b>	<b>10</b>	<b>6</b>	<b>6</b>	<b>5</b>	<b>11</b>	<b>6</b>	<b>5</b>	<b>11</b>	<b>4</b>	<b>3</b>	<b>3</b>
<b>Vol avec violence sans arme</b>	Acc.	76	18	24	28	21	22	23	17	13	15	13	7
	Tent.	11	3	4	1	4	1		1	1		2	3
	<b>Total</b>	<b>87</b>	<b>21</b>	<b>28</b>	<b>29</b>	<b>25</b>	<b>23</b>	<b>23</b>	<b>18</b>	<b>14</b>	<b>15</b>	<b>15</b>	<b>10</b>
<b>Vol dans ou sur un véhicule</b>	Acc.	375	94	75	82	74	52	55	47	24	30	13	47
	Tent.	101	16	11	8	10	12	8	5	2	3	1	6
	<b>Total</b>	<b>476</b>	<b>110</b>	<b>86</b>	<b>90</b>	<b>84</b>	<b>64</b>	<b>63</b>	<b>52</b>	<b>26</b>	<b>33</b>	<b>14</b>	<b>53</b>
<b>Vol d'armes et explosifs</b>	Acc.	4	2	2	2	4	2	2	2		1	1	2
	Tent.												
	<b>Total</b>	<b>4</b>	<b>2</b>	<b>2</b>	<b>2</b>	<b>4</b>	<b>2</b>	<b>2</b>	<b>2</b>		<b>1</b>	<b>1</b>	<b>2</b>



**FC Vol autre**

		2000	2013	2014	2015	2016	2017	2018	2019	2020	2021	2022	2023
<b>Arrachage de sac à main</b>	Acc.	15	2	2	2	2	2	3			1	1	
	Tent.	2											
	<b>Total</b>	<b>17</b>	<b>2</b>	<b>2</b>	<b>2</b>	<b>2</b>	<b>2</b>	<b>3</b>			<b>1</b>	<b>1</b>	
<b>Vol à l'arraché</b>	Acc.	25	4	3	5	9	10	14	6	5	5	3	2
	Tent.	2	1			1	1			1			1
	<b>Total</b>	<b>27</b>	<b>5</b>	<b>3</b>	<b>5</b>	<b>10</b>	<b>11</b>	<b>14</b>	<b>6</b>	<b>6</b>	<b>5</b>	<b>3</b>	<b>3</b>
<b>Vol à la tire</b>	Acc.	64	13	14	18	16	20	19	18	6	8	9	7
	Tent.												
	<b>Total</b>	<b>64</b>	<b>13</b>	<b>14</b>	<b>18</b>	<b>16</b>	<b>20</b>	<b>19</b>	<b>18</b>	<b>6</b>	<b>8</b>	<b>9</b>	<b>7</b>
<b>Vol à l'étalage</b>	Acc.	54	37	36	65	36	41	38	32	27	38	31	32
	Tent.	1	1	2	1			1		2			
	<b>Total</b>	<b>55</b>	<b>38</b>	<b>38</b>	<b>66</b>	<b>36</b>	<b>41</b>	<b>39</b>	<b>32</b>	<b>29</b>	<b>38</b>	<b>31</b>	<b>32</b>
<b>Vol par ruse</b>	Acc.	18	1	2			1	1	2	1	7	7	7
	Tent.	4						1	1		1	1	2
	<b>Total</b>	<b>22</b>	<b>1</b>	<b>2</b>			<b>1</b>	<b>2</b>	<b>3</b>	<b>1</b>	<b>8</b>	<b>8</b>	<b>9</b>
<b>Vol de métaux</b>	Acc.	2	7	7	4	3	11	12	3		2	4	5
	Tent.											1	
	<b>Total</b>	<b>2</b>	<b>7</b>	<b>7</b>	<b>4</b>	<b>3</b>	<b>11</b>	<b>12</b>	<b>3</b>		<b>2</b>	<b>5</b>	<b>5</b>
<b>Vol sur les chantiers</b>	Acc.	18	4	4	3	1	1	4	2	2	1	3	2
	Tent.	4											
	<b>Total</b>	<b>22</b>	<b>4</b>	<b>4</b>	<b>3</b>	<b>1</b>	<b>1</b>	<b>4</b>	<b>2</b>	<b>2</b>	<b>1</b>	<b>3</b>	<b>2</b>
<b>Home-invasion</b>	Acc.				1			1	1				
	Tent.												
	<b>Total</b>				<b>1</b>			<b>1</b>	<b>1</b>				
<b>Vol d'animaux</b>	Acc.		1	3	1	3	1	2	1	2	1	2	1
	Tent.												
	<b>Total</b>		<b>1</b>	<b>3</b>	<b>1</b>	<b>3</b>	<b>1</b>	<b>2</b>	<b>1</b>	<b>2</b>	<b>1</b>	<b>2</b>	<b>1</b>
<b>Vol de cargaison</b>	Acc.					2	2			2			
	Tent.												
	<b>Total</b>					<b>2</b>	<b>2</b>			<b>2</b>			



**Criminalité ICT**

		2000	2013	2014	2015	2016	2017	2018	2019	2020	2021	2022	2023
Fraude de cartes de paiements	Acc.	6	26	41	33	20	20	34	64	55	38	29	42
	Tent.	1	1		1	1			1				
	<b>Total</b>	<b>7</b>	<b>27</b>	<b>41</b>	<b>34</b>	<b>21</b>	<b>20</b>	<b>34</b>	<b>65</b>	<b>55</b>	<b>38</b>	<b>29</b>	<b>42</b>
Phishing	Acc.										19	6	6
	Tent.										2		
	<b>Total</b>										<b>21</b>	<b>6</b>	<b>6</b>
Shouldersurfing	Acc.		2			1			1				
	Tent.												
	<b>Total</b>		<b>2</b>			<b>1</b>			<b>1</b>				
Skimming	Acc.											1	1
	Tent.					1							
	<b>Total</b>					<b>1</b>						<b>1</b>	<b>1</b>

**FC Autre**

		2000	2013	2014	2015	2016	2017	2018	2019	2020	2021	2022	2023
Violence contre les métiers d'intérêt général	Acc.		3	2	2	4	7	4	5	2	2	3	2
	Tent.												
	<b>Total</b>		<b>3</b>	<b>2</b>	<b>2</b>	<b>4</b>	<b>7</b>	<b>4</b>	<b>5</b>	<b>2</b>	<b>2</b>	<b>3</b>	<b>2</b>
Viol collectif	Acc.				1								
	Tent.												
	<b>Total</b>				<b>1</b>								
Graffiti	Acc.		3	7	6	8	1	12	1		4	4	2
	Tent.												
	<b>Total</b>		<b>3</b>	<b>7</b>	<b>6</b>	<b>8</b>	<b>1</b>	<b>12</b>	<b>1</b>		<b>4</b>	<b>4</b>	<b>2</b>
Dégradation de voiture	Acc.	21	133	141	123	112	116	103	109	65	77	84	68
	Tent.		1	1	2						1	1	
	<b>Total</b>	<b>21</b>	<b>134</b>	<b>142</b>	<b>125</b>	<b>112</b>	<b>116</b>	<b>103</b>	<b>109</b>	<b>65</b>	<b>78</b>	<b>85</b>	<b>68</b>
Rixe au couteau	Acc.		1		1				2	1	2	3	2
	Tent.	1				1			1	2	1		
	<b>Total</b>	<b>1</b>	<b>1</b>		<b>1</b>	<b>1</b>			<b>3</b>	<b>3</b>	<b>3</b>	<b>3</b>	<b>2</b>

**PH Violence intrafamiliale (VIF)**



**PH Violence intrafamiliale (VIF)**

		2000	2013	2014	2015	2016	2017	2018	2019	2020	2021	2022	2023
VIF: physique, dans le couple	Acc.	21	42	39	52	61	45	50	57	42	52	52	51
	Tent.	1			1	1	1						
	<b>Total</b>	<b>22</b>	<b>42</b>	<b>39</b>	<b>53</b>	<b>62</b>	<b>46</b>	<b>50</b>	<b>57</b>	<b>42</b>	<b>52</b>	<b>52</b>	<b>51</b>
VIF: physique, envers des descendants	Acc.	1	11	9	12	5	8	11	9	9	5	10	9
	Tent.												
	<b>Total</b>	<b>1</b>	<b>11</b>	<b>9</b>	<b>12</b>	<b>5</b>	<b>8</b>	<b>11</b>	<b>9</b>	<b>9</b>	<b>5</b>	<b>10</b>	<b>9</b>
VIF: physique, envers d'autres membres	Acc.	32	8	10	19	9	10	16	15	13	10	11	17
	Tent.									1	1		
	<b>Total</b>	<b>32</b>	<b>8</b>	<b>10</b>	<b>19</b>	<b>9</b>	<b>10</b>	<b>16</b>	<b>15</b>	<b>14</b>	<b>11</b>	<b>11</b>	<b>17</b>
VIF: sexuelle, dans le couple	Acc.		2		1		2		1				
	Tent.												
	<b>Total</b>		<b>2</b>		<b>1</b>		<b>2</b>		<b>1</b>				
VIF: sexuelle, envers des descendants	Acc.	2	3		3		3	2	1	1	1		3
	Tent.									1			
	<b>Total</b>	<b>2</b>	<b>3</b>		<b>3</b>		<b>3</b>	<b>2</b>	<b>1</b>	<b>2</b>	<b>1</b>		<b>3</b>
VIF: sexuelle, envers d'autres membres	Acc.		1				1	2	1				
	Tent.												
	<b>Total</b>		<b>1</b>				<b>1</b>	<b>2</b>	<b>1</b>				
VIF: psychique, dans le couple	Acc.	30	47	45	35	73	59	51	48	41	30	43	31
	Tent.												
	<b>Total</b>	<b>30</b>	<b>47</b>	<b>45</b>	<b>35</b>	<b>73</b>	<b>59</b>	<b>51</b>	<b>48</b>	<b>41</b>	<b>30</b>	<b>43</b>	<b>31</b>
VIF: psychique, envers des descendants	Acc.	1					2	3		1			
	Tent.												
	<b>Total</b>	<b>1</b>					<b>2</b>	<b>3</b>		<b>1</b>			
VIF: psychique, envers d'autres membres	Acc.			1	3	3	3	2		2	1	3	1
	Tent.												
	<b>Total</b>			<b>1</b>	<b>3</b>	<b>3</b>	<b>3</b>	<b>2</b>		<b>2</b>	<b>1</b>	<b>3</b>	<b>1</b>
VIF: économique, dans le couple	Acc.	1	3	1	2	3	1		3	4	1	5	2
	Tent.												
	<b>Total</b>	<b>1</b>	<b>3</b>	<b>1</b>	<b>2</b>	<b>3</b>	<b>1</b>		<b>3</b>	<b>4</b>	<b>1</b>	<b>5</b>	<b>2</b>
VIF: économique, envers des descendants	Acc.	1	1									1	
	Tent.												
	<b>Total</b>	<b>1</b>	<b>1</b>									<b>1</b>	
VIF: économique, envers d'autres membres	Acc.	20	9	2	7	2	8	5	8	1		1	2
	Tent.												
	<b>Total</b>	<b>20</b>	<b>9</b>	<b>2</b>	<b>7</b>	<b>2</b>	<b>8</b>	<b>5</b>	<b>8</b>	<b>1</b>		<b>1</b>	<b>2</b>



**PH Hormones et dopage**

		2000	2013	2014	2015	2016	2017	2018	2019	2020	2021	2022	2023
<b>Dopage humain</b>	Acc.			4	2	1	1		1				1
	Total			4	2	1	1		1				1

**PH Drogues**

		2000	2013	2014	2015	2016	2017	2018	2019	2020	2021	2022	2023
<b>Vente de cocaïne</b>	Acc.			3		1	4	2	2	3	2	3	3
	Total			3		1	4	2	2	3	2	3	3

		2000	2013	2014	2015	2016	2017	2018	2019	2020	2021	2022	2023
<b>Production de drogues synthétiques</b>	Acc.				1								
	Total				1								

		2000	2013	2014	2015	2016	2017	2018	2019	2020	2021	2022	2023
<b>Vente de drogues synthétiques</b>	Acc.	1		1	2	2		2	2				
	Total	1		1	2	2		2	2				

		2000	2013	2014	2015	2016	2017	2018	2019	2020	2021	2022	2023
<b>Production de cannabis (culture)</b>	Acc.			3	1		2		1	1	2	4	
	Total			3	1		2		1	1	2	4	

		2000	2013	2014	2015	2016	2017	2018	2019	2020	2021	2022	2023
<b>Vente de cannabis en grande quantité</b>	Acc.											1	
	Total											1	

**PH Trafic d'armes**

		2000	2013	2014	2015	2016	2017	2018	2019	2020	2021	2022	2023
<b>Commerce et production d'arme à feu et mun.</b>	Acc.			2		1				1			
	Total			2		1				1			

		2000	2013	2014	2015	2016	2017	2018	2019	2020	2021	2022	2023
<b>Commerce et production d'arme non à feu</b>	Acc.			1				1					
	Total			1				1					

**PH Traite des êtres humains**

		2000	2013	2014	2015	2016	2017	2018	2019	2020	2021	2022	2023
<b>TEH - exploitation économique</b>	Acc.									1			
	Total									1			

		2000	2013	2014	2015	2016	2017	2018	2019	2020	2021	2022	2023
<b>TEH - exploitation sexuelle</b>	Acc.	1	1		2		1	1	1				
	Total	1	1		2		1	1	1				

**PH Violence dans l'espace public**



**PH Violence dans l'espace public**

		2000	2013	2014	2015	2016	2017	2018	2019	2020	2021	2022	2023
Violence physique (transport public)	Acc.	2	2	2	1	2	3		1		1	2	6
	Total	2	2	2	1	2	3		1		1	2	6
Violence physique (voie publique)	Acc.	60	63	78	79	84	76	82	58	65	54	62	78
	Tent.	4			1		2	2	1	2		2	2
	Total	64	63	78	80	84	78	84	59	67	54	64	80
Violence physique (autre endroit public)	Acc.	1	2		1	1	3	1			1	2	1
	Total	1	2		1	1	3	1			1	2	1
Violence physique (endroit accessible au public)	Acc.	27	13	19	18	24	20	29	25	16	15	20	26
	Tent.									1			1
	Total	27	13	19	18	24	20	29	25	17	15	20	27
Violence sexuelle (transport public)	Acc.							1					
	Total							1					
Violence sexuelle (voie publique)	Acc.	4	1	7	2	5	4	2	4	2		2	
	Tent.									1			
	Total	4	1	7	2	5	4	2	4	3		2	
Violence sexuelle (autre endroit public)	Acc.	1											
	Total	1											
Violence sexuelle (endroit accessible au public)	Acc.	3	1	2			2	1	1		1		
	Total	3	1	2			2	1	1		1		
Violence psychique (transport public)	Acc.	1		2	1			1		1	2	1	
	Total	1		2	1			1		1	2	1	
Violence psychique (voie publique)	Acc.	49	78	95	99	95	103	89	53	70	51	67	69
	Total	49	78	95	99	95	103	89	53	70	51	67	69
Violence psychique (autre endroit public)	Acc.		4	16	9	4	1			1		2	2
	Total		4	16	9	4	1			1		2	2
Violence psychique (endroit accessible au public)	Acc.	28	22	21	24	25	18	23	24	13	18	12	17
	Total	28	22	21	24	25	18	23	24	13	18	12	17



**PH Violence dans l'espace public**

		2000	2013	2014	2015	2016	2017	2018	2019	2020	2021	2022	2023
<b>Vol à main armée (voie publique)</b>	Acc.	4	1	3	1		5		1	2	1	1	1
	Tent.	2		2									1
	<b>Total</b>	<b>6</b>	<b>1</b>	<b>5</b>	<b>1</b>		<b>5</b>		<b>1</b>	<b>2</b>	<b>1</b>	<b>1</b>	<b>2</b>
<b>Vol à main armée (endroit accessible au public)</b>	Acc.	5	3			3	3	3	2	7	1	1	1
	Tent.	2	1	1	2	1		1		1			
	<b>Total</b>	<b>7</b>	<b>4</b>	<b>1</b>	<b>2</b>	<b>4</b>	<b>3</b>	<b>4</b>	<b>2</b>	<b>8</b>	<b>1</b>	<b>1</b>	<b>1</b>
<b>Vol avec violence sans arme (transport public)</b>	Acc.	2		1					1		1		
	Tent.												
	<b>Total</b>	<b>2</b>		<b>1</b>					<b>1</b>		<b>1</b>		
<b>Vol avec violence sans arme (voie publique)</b>	Acc.	56	9	12	23	10	16	15	7	6	8	5	4
	Tent.	7	1	1		3	1		1	1		2	2
	<b>Total</b>	<b>63</b>	<b>10</b>	<b>13</b>	<b>23</b>	<b>13</b>	<b>17</b>	<b>15</b>	<b>8</b>	<b>7</b>	<b>8</b>	<b>7</b>	<b>6</b>
<b>Vol avec violence sans arme (autre endroit public)</b>	Acc.	3		2			1	1	1				
	Tent.					1							
	<b>Total</b>	<b>3</b>		<b>2</b>		<b>1</b>	<b>1</b>	<b>1</b>	<b>1</b>				
<b>Vol avec violence sans arme (endr. acces. au pub.)</b>	Acc.	9	6	2	2	3	1	4	3	7	5	3	1
	Tent.	2		2	1								
	<b>Total</b>	<b>11</b>	<b>6</b>	<b>4</b>	<b>3</b>	<b>3</b>	<b>1</b>	<b>4</b>	<b>3</b>	<b>7</b>	<b>5</b>	<b>3</b>	<b>1</b>



PH Autre

		2000	2013	2014	2015	2016	2017	2018	2019	2020	2021	2022	2023
Faux policiers	Acc.							1		1			
	Tent.										1		
	<b>Total</b>							<b>1</b>		<b>1</b>	<b>1</b>		
Terrorisme, extrémisme et radicalisme	Acc.							1					1
	Tent.												
	<b>Total</b>							<b>1</b>					<b>1</b>
Cyberharcèlement	Acc.	1	2	4	4	4	5	6	12	21	18	25	27
	Tent.												
	<b>Total</b>	<b>1</b>	<b>2</b>	<b>4</b>	<b>4</b>	<b>4</b>	<b>5</b>	<b>6</b>	<b>12</b>	<b>21</b>	<b>18</b>	<b>25</b>	<b>27</b>
Fraude à l'identité	Acc.	7	11	17	18	25	23	19	12	15	12	11	26
	Tent.									1			
	<b>Total</b>	<b>7</b>	<b>11</b>	<b>17</b>	<b>18</b>	<b>25</b>	<b>23</b>	<b>19</b>	<b>12</b>	<b>16</b>	<b>12</b>	<b>11</b>	<b>26</b>



# ***STATISTIQUES POLICIERES DE CRIMINALITE***

---

*LIEU DE PERPETRATION: COMMUNE*

**Boussu**

***ANNEXE IV: FAITS ENREGISTRES  
NON CRIMINELS***



**Boussu**

**Faits non criminels**

**Maladies / Décès / Disparition**

	2000	2013	2014	2015	2016	2017	2018	2019	2020	2021	2022	2023
Suicide	6	7	8	8	4	4	8	6	6	9	10	10
Personne malade	8	15	17	18	21	24	29	35	40	38	25	31
Décès suspect				2	2		2		1	1		1
Décès naturel		2	4	2	1		1	5	2	1	2	1
Disparition (personne disparue)	10	12	13	17	11	11	6	14	8	15	11	10
Accident (sauf roulage)			1	2	1	2			3		2	1
Cadavre non identifié								1				
Sécurité des travailleurs (accident du travail)												1
Non spécifié							1					
Autres		1										
<b>Total</b>	<b>24</b>	<b>37</b>	<b>43</b>	<b>49</b>	<b>40</b>	<b>41</b>	<b>47</b>	<b>61</b>	<b>60</b>	<b>64</b>	<b>50</b>	<b>55</b>

**Appels**

	2000	2013	2014	2015	2016	2017	2018	2019	2020	2021	2022	2023
Alarme							1					
Appels		2			1							
<b>Total</b>		<b>2</b>			<b>1</b>		<b>1</b>					



**Problèmes sociaux**

	2000	2013	2014	2015	2016	2017	2018	2019	2020	2021	2022	2023
Différends familiaux	38	9	3	12	18	12	6	6	6	7	4	4
Différend (pas de coups)	29	21	21	25	24	17	28	20	13	16	5	9
Affaire civile	2	9	9	10	4	5	9	6	1	2	4	6
Protection de la jeunesse	29	13	13	11	19	10	4	7	5	11	14	5
Non spécifié					1							
Autres	14	1			4	6	6		2	1		2
<b>Total</b>	<b>112</b>	<b>53</b>	<b>46</b>	<b>58</b>	<b>70</b>	<b>50</b>	<b>53</b>	<b>39</b>	<b>27</b>	<b>37</b>	<b>27</b>	<b>26</b>

**Ordre public**

	2000	2013	2014	2015	2016	2017	2018	2019	2020	2021	2022	2023
Troubles	1											
Autres	2											
<b>Total</b>	<b>3</b>											

**Agissements suspects**

	2000	2013	2014	2015	2016	2017	2018	2019	2020	2021	2022	2023
	4	15	14	24	19	18	15	3	9	6	7	13
<b>Total</b>	<b>4</b>	<b>15</b>	<b>14</b>	<b>24</b>	<b>19</b>	<b>18</b>	<b>15</b>	<b>3</b>	<b>9</b>	<b>6</b>	<b>7</b>	<b>13</b>

**Objets trouvés**

	2000	2013	2014	2015	2016	2017	2018	2019	2020	2021	2022	2023
	1	1		1	1	1				2		
<b>Total</b>	<b>1</b>	<b>1</b>		<b>1</b>	<b>1</b>	<b>1</b>				<b>2</b>		



**Objets perdus**

	2000	2013	2014	2015	2016	2017	2018	2019	2020	2021	2022	2023
	35	382	333	368	360	371	359	337	294	299	304	347
<b>Total</b>	<b>35</b>	<b>382</b>	<b>333</b>	<b>368</b>	<b>360</b>	<b>371</b>	<b>359</b>	<b>337</b>	<b>294</b>	<b>299</b>	<b>304</b>	<b>347</b>

**Autres non-infractions**

	2000	2013	2014	2015	2016	2017	2018	2019	2020	2021	2022	2023
Ordonnance de capture										1		
Non-respect des conditions		1	8	2	3	3	4		1	5	2	6
Procès-verbal d'information	2	8	4	17	12	14	10	12	6	4	8	14
Notification		34	27	21	24	38	33	26	21	18	40	32
Demande signalement surveillance électronique											12	15
Fonction de contrôle armes									1	4	2	2
Non spécifié					1							1
Autres non infractions	18											
<b>Total</b>	<b>20</b>	<b>43</b>	<b>39</b>	<b>40</b>	<b>40</b>	<b>55</b>	<b>47</b>	<b>38</b>	<b>29</b>	<b>32</b>	<b>64</b>	<b>70</b>