

# ***STATISTIQUES POLICIERES DE CRIMINALITE***

---

*LIEU DE PERPETRATION: COMMUNE*

**Bernissart**

**2000 - 2023**

*Police fédérale - DGRIDRIIBIPOL*

# ***STATISTIQUES POLICIERES DE CRIMINALITE***

---

*LIEU DE PERPETRATION: COMMUNE*

**Bernissart**

***PARTIE I : INFRACTIONS JUDICIAIRES***

## CRIMINALITE ENREGISTREE COMMISE AU NIVEAU DE LA COMMUNE



### Bernissart

	2000	2013	2014	2015	2016	2017	2018	2019	2020	2021	2022	2023
Nombre total des délits	1.237	1.058	1.012	932	938	774	972	868	903	666	731	774





**Bernissart**

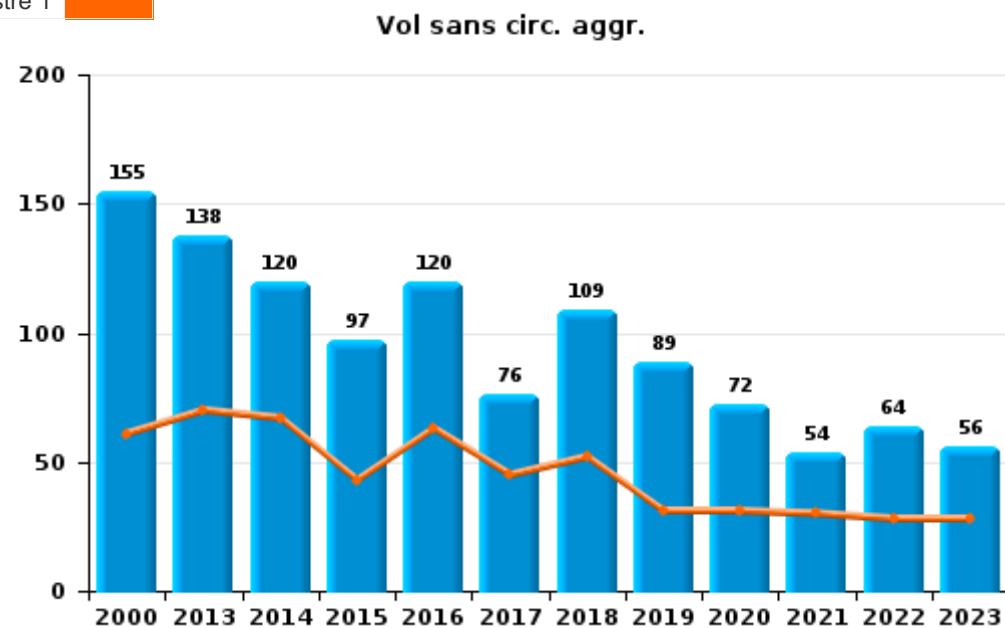
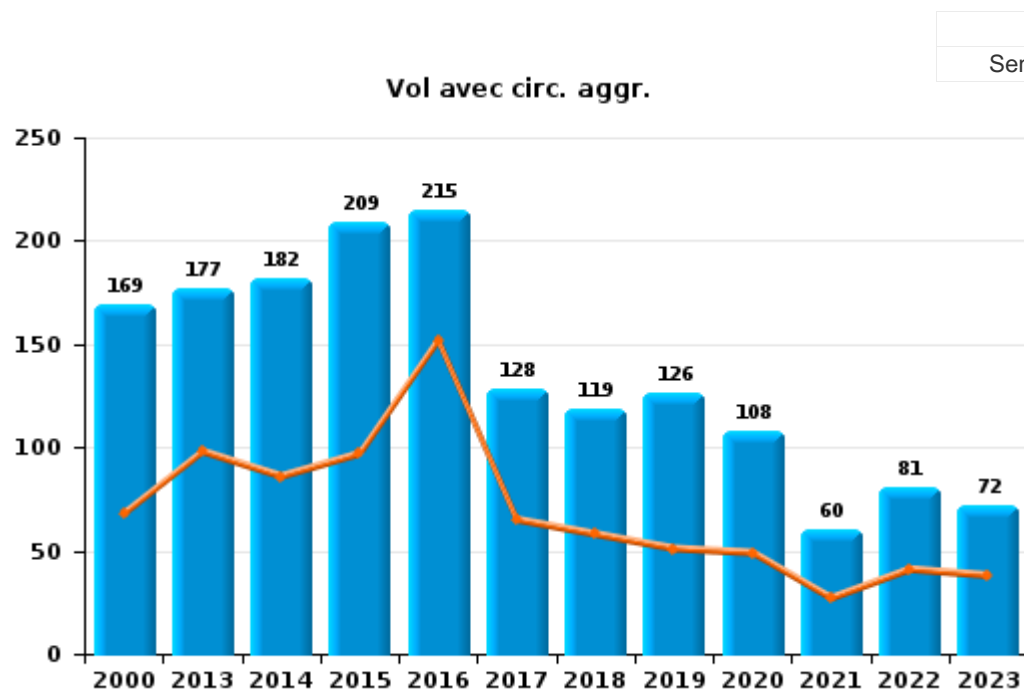
	2000	2013	2014	2015	2016	2017	2018	2019	2020	2021	2022	2023
Vol et extorsion	436	317	303	306	337	206	232	216	182	118	146	131
Dégradation de la propriété	137	153	111	154	125	122	88	106	77	75	93	53
Infr. contre l'intégrité physique	96	135	112	94	112	95	90	94	72	81	100	89
Infr. contre la sécurité publique	67	81	95	82	73	43	77	63	38	46	52	84
Infr. contre autres valeurs morales et sentiments	10	71	65	58	61	37	50	43	42	36	57	40
Fraude	40	44	30	31	28	34	38	39	43	48	59	73
Drogues	139	61	52	24	20	25	36	32	24	26	15	15
Environnement	23	31	54	32	39	26	23	30	26	23	31	106
Armes et explosifs	24	18	21	13	13	29	178	60	23	11	16	16
Registre de population		26	20	28	18	21	27	46	60	31	25	26
Protection de la jeunesse	5	21	34	25	9	20	19	15	20	23	27	22
Santé publique					1				198	40	1	
Infr. contre la famille	11	26	30	14	15	33	21	25	16	18	10	9
Criminalité informatique		4	8	7	8	8	12	27	23	25	34	53
Contravention Code pénal	186		2									
Infr. contre la foi publique	14	20	12	18	12	23	18	21	5	11	5	3
Infr. contre les moeurs	4	5	11	3	16	12	11	8	15	10	11	13
Infr. contre l'autorité publique	2	9	9	13	10	4	10	6	14	12	4	9
Ivresse et alcool		9	11	6	5	7	12	13	7	14	10	8
Autres lois spéciales	29	2	2	1	4	3	8	13			2	3
Législation sur les étrangers	1	4	9	6	5	7	9		4	3	7	3
Infr. relative au statut juridique de l'enfant	5	10	4	2	3	4	5	1	1	5	6	4
Protection de la personne	4	2	7	2	10	1	2	5	3	2	3	3
Protection des revenus publics	1		5	5	2	3	1	1	2	2	5	4
Code pénal social	1	1	1	1	5	4	2	1	2	3	4	3
Travail	1			3	4	5	1		1			
Pratiques commerciales	1	7	1		2				1			
Infr. contre la liberté individuelle				1		1	1	2	2			1
Législation économique										2	3	3
Carte d'identité			1	1							3	
Exercice illégal de l'autorité publique						1			2		1	
Traite des êtres humains		1	1	1								
Autres infractions Code pénal				1							1	
Hormones et dopage								1		1		
Infr. contre la Sécurité de l'Etat					1							
Marchand de sommeil			1									
Sécurité privée							1					
<b>Sous-total</b>	<b>1.237</b>	<b>1.058</b>	<b>1.012</b>	<b>932</b>	<b>938</b>	<b>774</b>	<b>972</b>	<b>868</b>	<b>903</b>	<b>666</b>	<b>731</b>	<b>774</b>
Contravention règlement policier local	1	26	41	92	91	67	76	78	99	65	59	130
<b>Sous-total</b>	<b>1</b>	<b>26</b>	<b>41</b>	<b>92</b>	<b>91</b>	<b>67</b>	<b>76</b>	<b>78</b>	<b>99</b>	<b>65</b>	<b>59</b>	<b>130</b>
<b>Total</b>	<b>1.238</b>	<b>1.084</b>	<b>1.053</b>	<b>1.024</b>	<b>1.029</b>	<b>841</b>	<b>1.048</b>	<b>946</b>	<b>1.002</b>	<b>731</b>	<b>790</b>	<b>904</b>



I.1. Catégorie des infractions : Vol et extorsion (top 5 des infractions au niveau national 2023)

**Bernissart**

	2000	2013	2014	2015	2016	2017	2018	2019	2020	2021	2022	2023
<b>Vol avec circ. agr.</b>	169	177	182	209	215	128	119	126	108	60	81	72
<b>Vol sans circ. agr.</b>	155	138	120	97	120	76	109	89	72	54	64	56
<b>Vol non spécifié</b>	111	1				2	3		1			
<b>Extorsion</b>		1	1		2		1	1	1	4	1	3
<b>Autres</b>	1											
<b>Total</b>	<b>436</b>	<b>317</b>	<b>303</b>	<b>306</b>	<b>337</b>	<b>206</b>	<b>232</b>	<b>216</b>	<b>182</b>	<b>118</b>	<b>146</b>	<b>131</b>

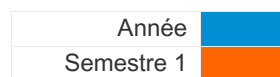




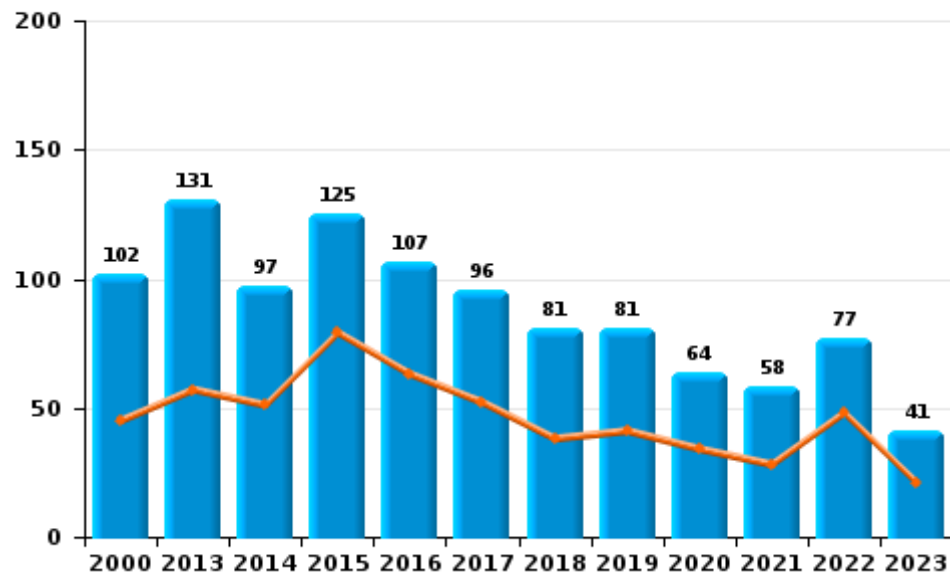
I.2. Catégorie des infractions : Dégradation de la propriété (top 5 des infractions au niveau national 2023)

**Bernissart**

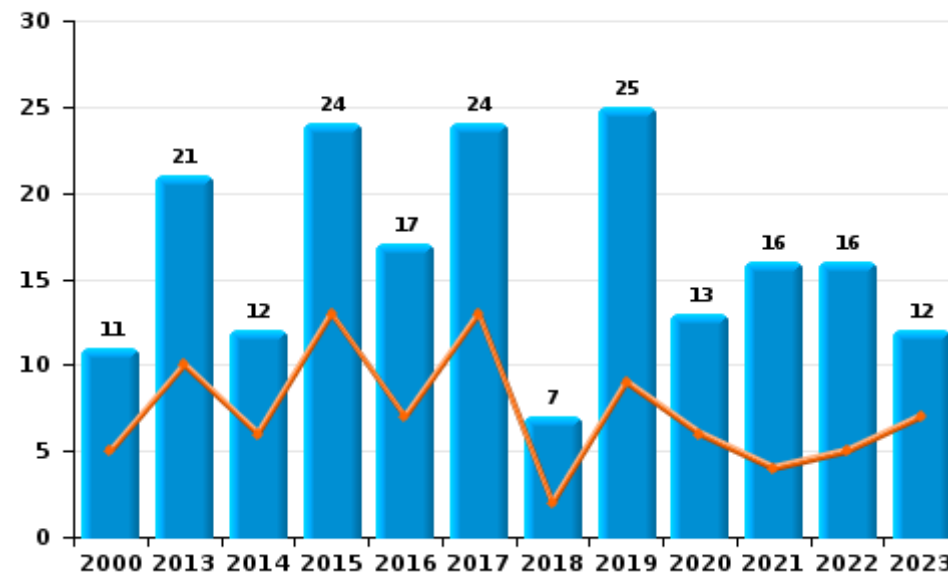
	2000	2013	2014	2015	2016	2017	2018	2019	2020	2021	2022	2023
<b>Vandalisme</b>	102	131	97	125	107	96	81	81	64	58	77	41
<b>Incendie volontaire</b>	9	19	11	21	10	15	6	19	6	9	8	5
<b>Incendie involontaire</b>	2	2	1	3	7	9	1	6	7	7	8	7
<b>Destruction, dénaturation, dégradation</b>	24	1	2	5	1	2				1		
<b>Total</b>	<b>137</b>	<b>153</b>	<b>111</b>	<b>154</b>	<b>125</b>	<b>122</b>	<b>88</b>	<b>106</b>	<b>77</b>	<b>75</b>	<b>93</b>	<b>53</b>



**Vandalisme**



**Incendie**

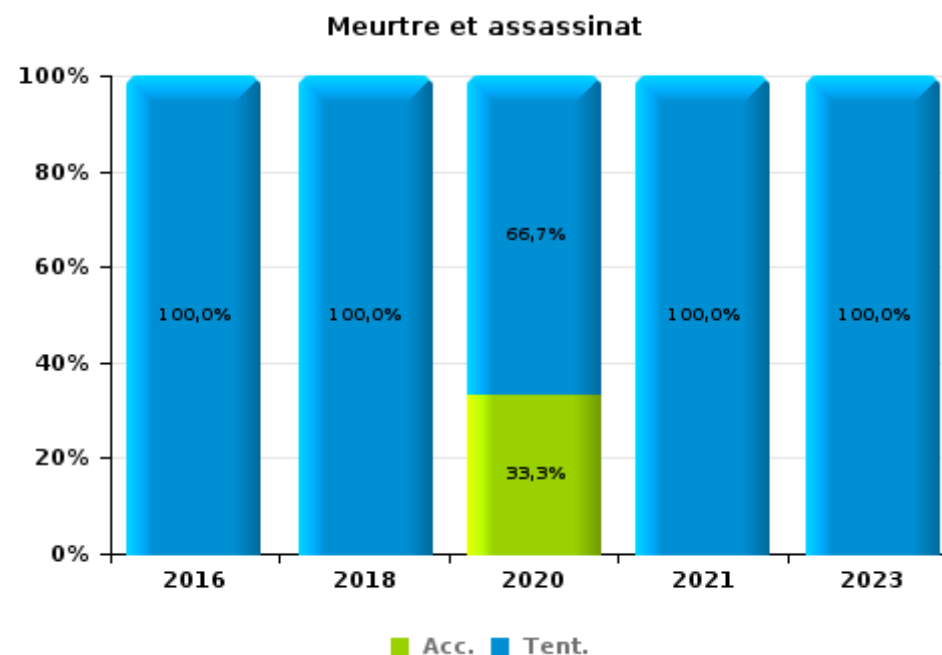
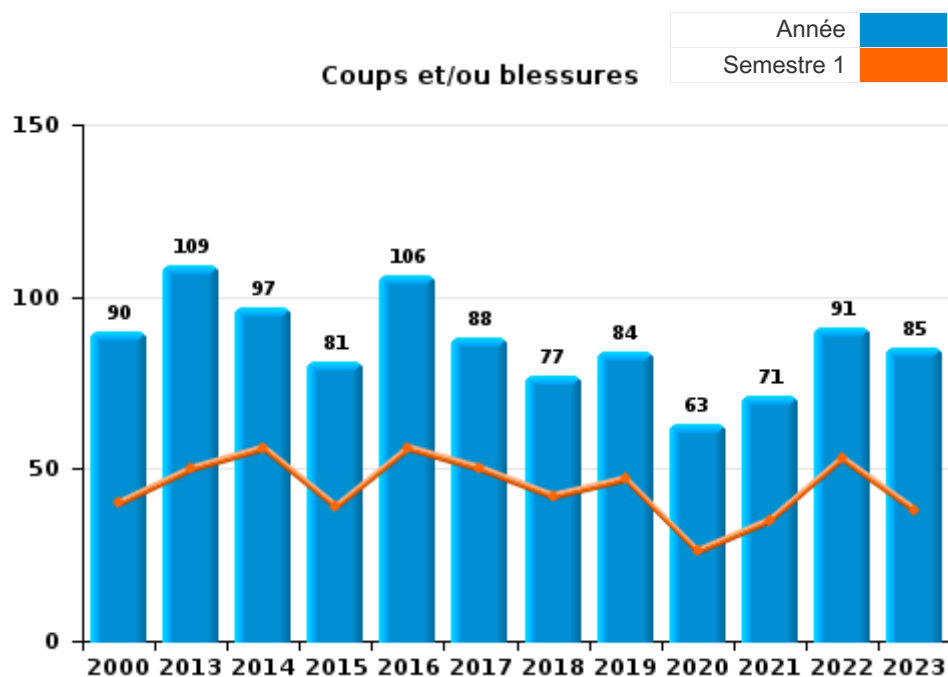




I.3. Catégorie des infractions : Infr. contre l'intégrité physique (top 5 des infractions au niveau national 2023)

**Bernissart**

	2000	2013	2014	2015	2016	2017	2018	2019	2020	2021	2022	2023
<b>Coups et/ou blessures</b>	90	109	97	81	106	88	77	84	63	71	91	85
<b>Autres</b>	6	26	15	13	4	7	10	10	6	9	9	3
<b>Meurtre et assassinat</b>					2		3		3	1		1
<b>Total</b>	<b>96</b>	<b>135</b>	<b>112</b>	<b>94</b>	<b>112</b>	<b>95</b>	<b>90</b>	<b>94</b>	<b>72</b>	<b>81</b>	<b>100</b>	<b>89</b>





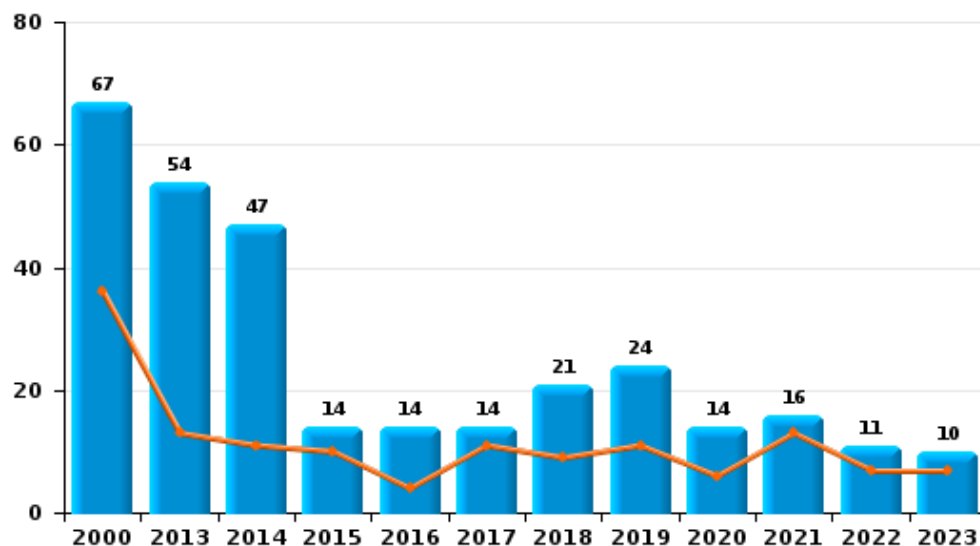
I.4. Catégorie des infractions : Drogues (top 5 des infractions au niveau national 2023)

**Bernissart**

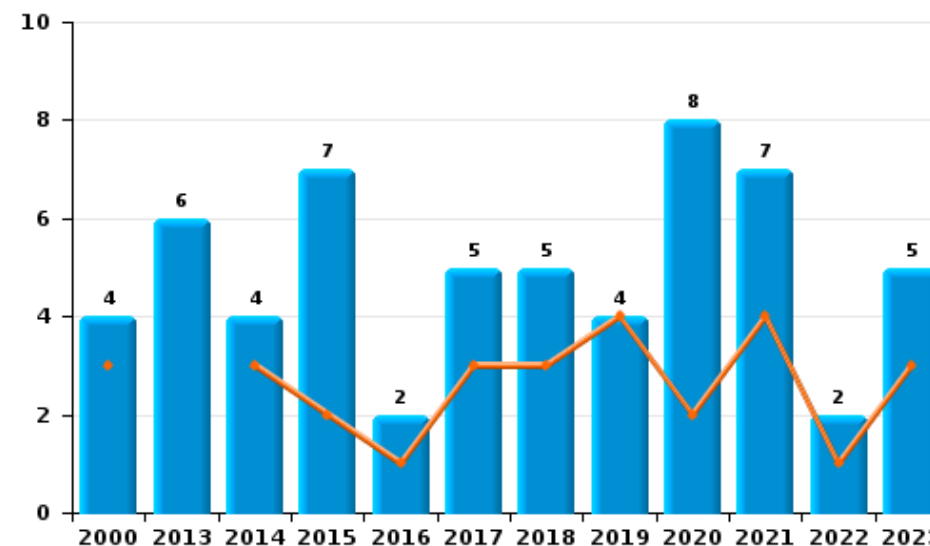
	2000	2013	2014	2015	2016	2017	2018	2019	2020	2021	2022	2023
Détention	67	54	47	14	14	14	21	24	14	16	11	10
Usage	58				1		2					
Commerce	4	6	4	7	2	5	5	4	8	7	2	5
Fabrication		1		1	3	4	4	2	2	3	2	
Importation et exportation	9		1	2		2	3	2				
Autres	1						1					
<b>Total</b>	<b>139</b>	<b>61</b>	<b>52</b>	<b>24</b>	<b>20</b>	<b>25</b>	<b>36</b>	<b>32</b>	<b>24</b>	<b>26</b>	<b>15</b>	<b>15</b>



Détention



Commerce







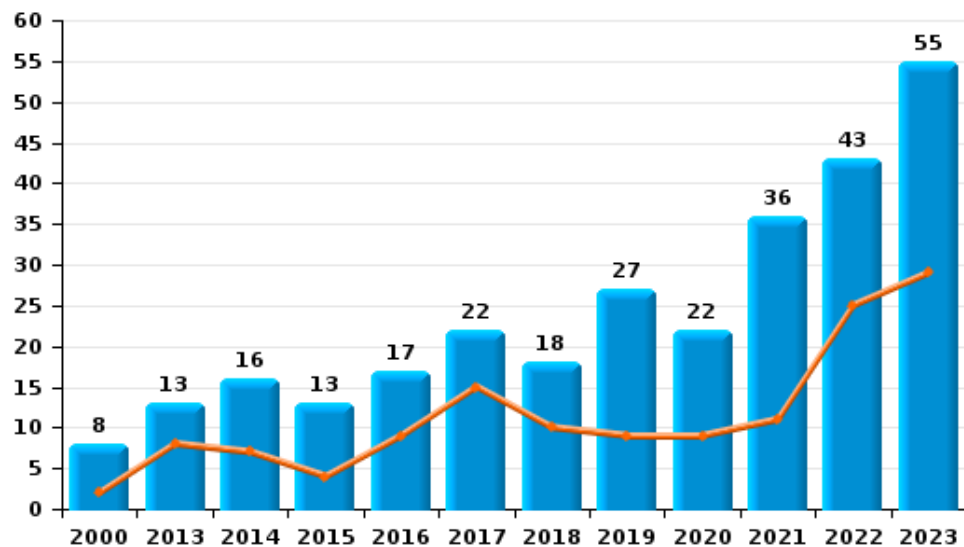
I.5. Catégorie des infractions : Fraude (top 5 des infractions au niveau national 2023)

**Bernissart**

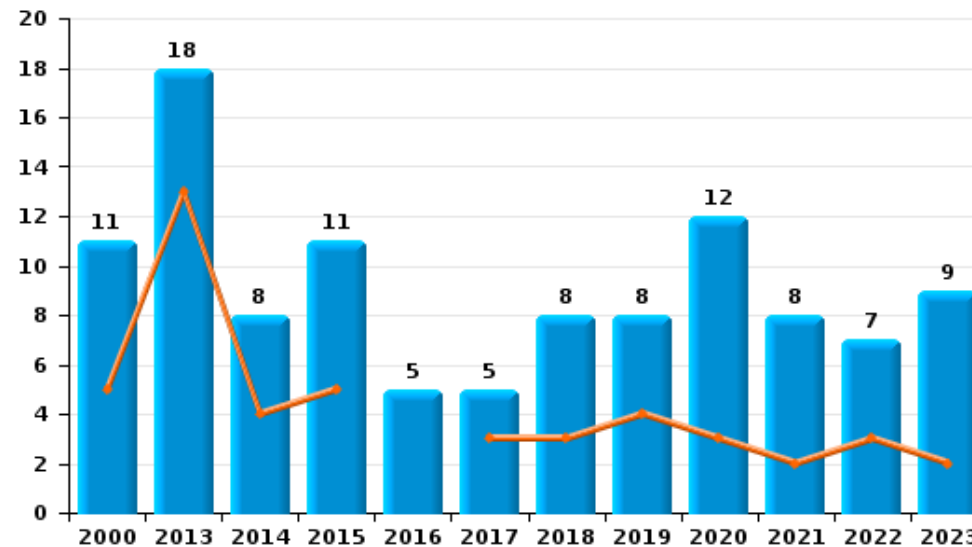
	2000	2013	2014	2015	2016	2017	2018	2019	2020	2021	2022	2023
Escoquerie	8	13	16	13	17	22	18	27	22	36	43	55
Abus de confiance et infr. apparentées	11	18	8	11	5	5	8	8	12	8	7	9
Détournement et destruction frauduleuse	5	5	3	1		3	4	2	4	1	6	2
Recel	4	1	1	3	3	2	4	2	3	1	1	1
Fraudes: Autres	10	1		1	1		1		2	2	2	5
Grivèlerie	2	4					3					1
Infr. liées à l'insolvabilité		2	2	2	2	2						
<b>Total</b>	<b>40</b>	<b>44</b>	<b>30</b>	<b>31</b>	<b>28</b>	<b>34</b>	<b>38</b>	<b>39</b>	<b>43</b>	<b>48</b>	<b>59</b>	<b>73</b>



Escoquerie



Abus de confiance et infr. apparentées



# ***STATISTIQUES POLICIERES DE CRIMINALITE***

---

***LIEU DE PERPETRATION: COMMUNE***

**Bernissart**

***PARTIE II : FIGURES CRIMINELLES / PHENOMENES***



**Bernissart**

**FC Vol moyen de transport**

	2000	2013	2014	2015	2016	2017	2018	2019	2020	2021	2022	2023
Vol de voiture	44	12	18	14	15	11	15	12	8	4	10	10
Vol de moto	3	2		4	3	2		1	2	2	1	1
Carjacking			1	1								1
Homejacking		2										1
Vol dans les garages	1		1	2	1	1	1	1				
Vol de vélomoteur	29	9	3	6	8	1		1			1	
Vol de vélo	23	6	9	9	10	8	5	13	12	4	4	3

**FC Cambriolage**

	2000	2013	2014	2015	2016	2017	2018	2019	2020	2021	2022	2023
Cambriolage dans habitation	85	102	84	98	85	81	50	46	61	31	33	27
Cambriolage ds entreprise ou commerce	24	14	14	15	23	11	12	9	11	3	9	6
Cambriolage ds service public ou bâtiment administ	7		1	5	2	2	5	9	1	2		1
Cambriolage dans bâtiment (total)	114	116	99	117	110	94	67	64	73	36	42	34



**FC Vol autre**

	2000	2013	2014	2015	2016	2017	2018	2019	2020	2021	2022	2023
Vol à main armée	4	2	3	6	4	1	1		1			
Vol avec violence sans arme	18	6	7	7	9	4	8	4	3	9	4	6
Vol dans ou sur un véhicule	97	44	63	45	28	25	48	52	28	29	32	28
Vol d'armes et explosifs	3	3	2	4	2	5	4		2			
Arrachage de sac à main	3		1		1							
Vol à l'arraché	5		1		3	1	5			2		
Vol à la tire	2	4	6	3	1	2			1	2		1
Vol à l'étalage	1	4	5	4	6	9	7	14	6	1	3	6
Vol par ruse	9	1	2	1	5	1	3	3				1
Vol de métaux		7	9	5	5	2	5	1	1	2	3	2
Vol sur les chantiers	15	7	9	9	2	3	3	2	4	4	4	3
Home-invasion					1							
Vol d'animaux		10	5	3	5	1	5	1	2	1	1	
Vol de cargaison		2	1								1	

**Criminalité ICT**

	2000	2013	2014	2015	2016	2017	2018	2019	2020	2021	2022	2023
Fraude de cartes de paiements		1	2	2	2		6	8	2	1	8	8
Phishing							1		1		2	2
Ransomware						1					1	
Skimming												2

**FC Autre**

	2000	2013	2014	2015	2016	2017	2018	2019	2020	2021	2022	2023
Violence contre les métiers d'intérêt général	1	1	1		1				2			4
Graffiti		6	3	2	2	3	1	1				3
Dégradation de voiture	20	73	58	85	59	46	36	39	32	34	43	18
Rixe au couteau			1	2	1		1					



**PH Violence intrafamiliale (VIF)**

	2000	2013	2014	2015	2016	2017	2018	2019	2020	2021	2022	2023
VIF: physique, dans le couple	2	25	36	23	31	30	23	23	23	25	31	30
VIF: physique, envers des descendants		6	4	6	2	11	2	6	1	3	1	5
VIF: physique, envers d'autres membres	18	9	5	2	4	4	4	6	3	5	9	
VIF: sexuelle, dans le couple									1			
VIF: sexuelle, envers des descendants	1	1	2	1	1	2	1	1	3			
VIF: sexuelle, envers d'autres membres			1		1							
VIF: psychique, dans le couple	11	38	39	16	20	38	31	21	16	22	21	14
VIF: psychique, envers des descendants				5	1				1			
VIF: psychique, envers d'autres membres		1	4	6	4		4	1	1		1	
VIF: économique, dans le couple		2	5	2	3	3	2	2	3	2	3	3
VIF: économique, envers des descendants		1		3	2							
VIF: économique, envers d'autres membres	6	3	3	7	3	4	4	12	2	2	3	2

**PH Hormones et dopage**

	2000	2013	2014	2015	2016	2017	2018	2019	2020	2021	2022	2023
Dopage humain								1		1		

**PH Drogues**

	2000	2013	2014	2015	2016	2017	2018	2019	2020	2021	2022	2023
Vente de cocaïne			1	1		1			3	1		1
Import-export de cocaïne							1					
Vente de drogues synthétiques		3	1	1		1						
Production de cannabis (culture)				1	3	2	2	1	2	2	1	
Vente de cannabis en grande quantité			1									
Vente-traffic d'héroïne						1						



**PH Trafic d'armes**

	2000	2013	2014	2015	2016	2017	2018	2019	2020	2021	2022	2023
Commerce et production d'arme à feu et mun.		1					1	1	1	1		

**PH Traite des êtres humains**

	2000	2013	2014	2015	2016	2017	2018	2019	2020	2021	2022	2023
TEH - exploitation économique				1								
TEH - exploitation sexuelle		1	2		1							

**PH Violence dans l'espace public**

	2000	2013	2014	2015	2016	2017	2018	2019	2020	2021	2022	2023
Violence physique (transport public)	3	2	1	4	3			2	3	1		2
Violence physique (voie publique)	38	33	34	25	43	23	37	28	31	29	24	25
Violence physique (autre endroit public)			1			1		2	1			1
Violence physique (endroit accessible au public)	16	18	14	5	5	7	8	6	2	2	9	4
Violence sexuelle (transport public)	1								1	1		
Violence sexuelle (voie publique)		1	1	1	4	1	1		1		3	2
Violence sexuelle (autre endroit public)					1	1	1		1			
Violence sexuelle (endroit accessible au public)						1	1	1		1		1
Violence psychique (transport public)				2	3	2	2	3	2	1	1	1
Violence psychique (voie publique)	31	43	64	42	38	29	30	23	20	23	31	32
Violence psychique (autre endroit public)	2	6	4			3	3	2	2	1	2	
Violence psychique (endroit accessible au public)	15	5	8	9	7	2	11	4	5	3	8	5
Vol à main armée (voie publique)			1	3	2	1	1					
Vol à main armée (autre endroit public)	1											
Vol à main armée (endroit accessible au public)	3		1	2	1				1			
Vol avec violence sans arme (transport public)	1	1	2		1			1				
Vol avec violence sans arme (voie publique)	12	3	4	5	2	2	4	1	1	2		1
Vol avec violence sans arme (autre endroit public)						1						
Vol avec violence sans arme (endr. acces. au pub.)	2	1			4		1			1		



PH Autre

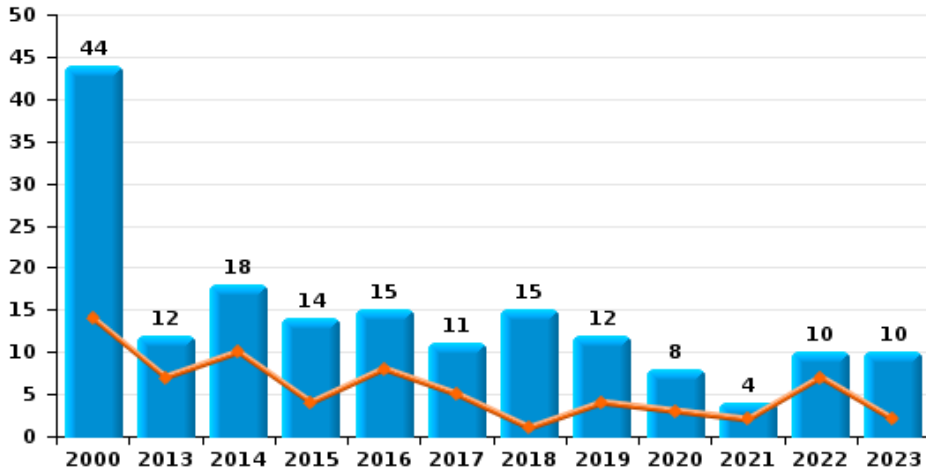
	2000	2013	2014	2015	2016	2017	2018	2019	2020	2021	2022	2023
Faux policiers	1				1							
Cyberharcèlement	1	20	35	28	21	22	16	18	17	12	15	22
Fraude à l'identité	2	11	10	9	6	12	10	16	1	2	3	3



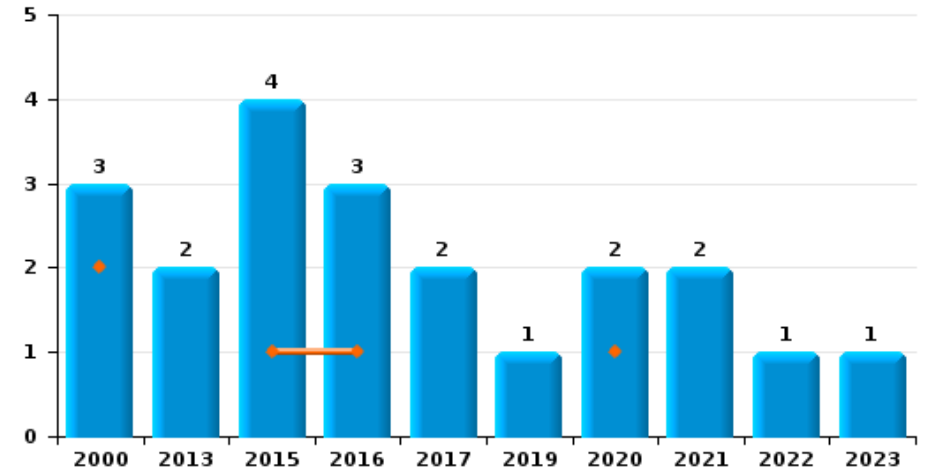
**Bernissart**

Année	<span style="color: blue;">■</span>
Semestre 1	<span style="color: orange;">■</span>

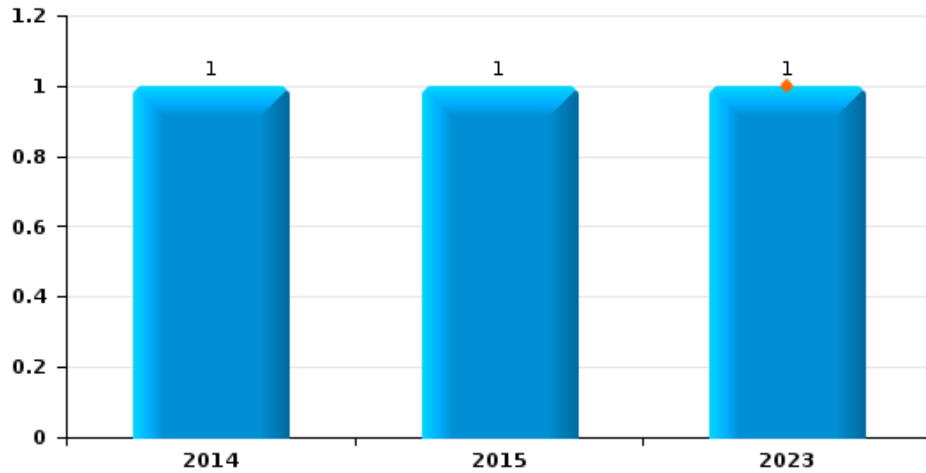
**Vol de voiture**



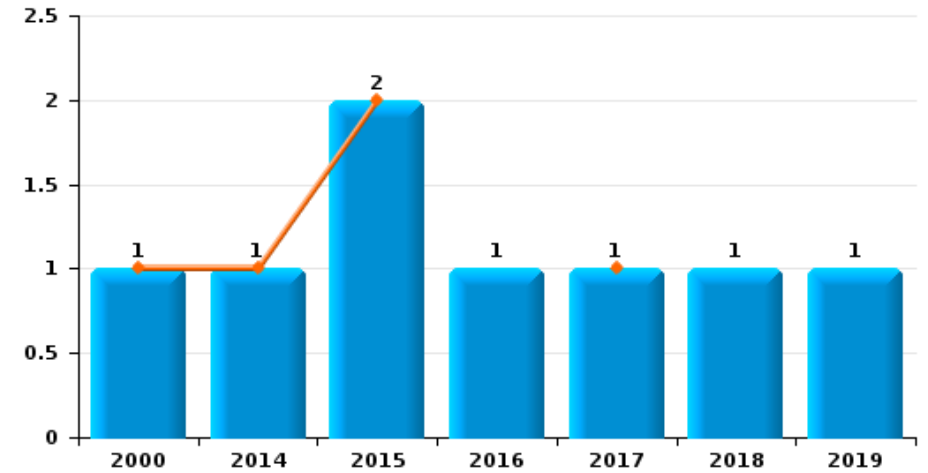
**Vol de moto**



**Carjacking**



**Vol dans les garages**



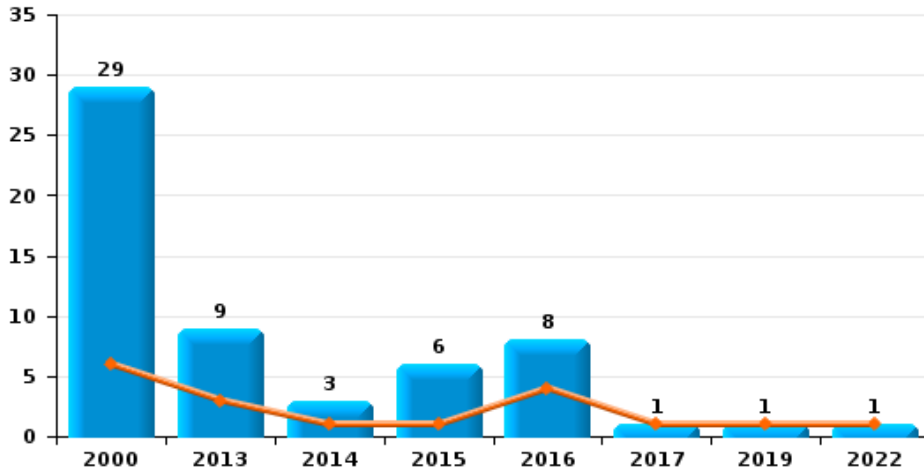




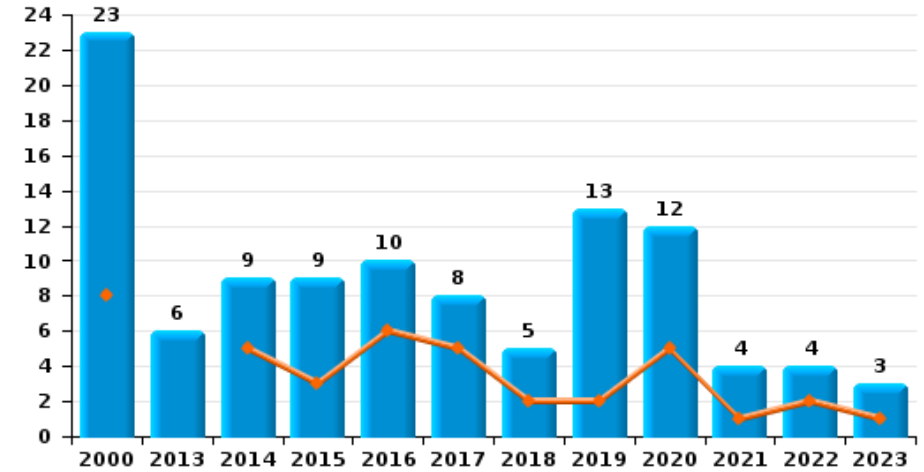
**Bernissart**

Année	<span style="color: blue;">■</span>
Semestre 1	<span style="color: orange;">■</span>

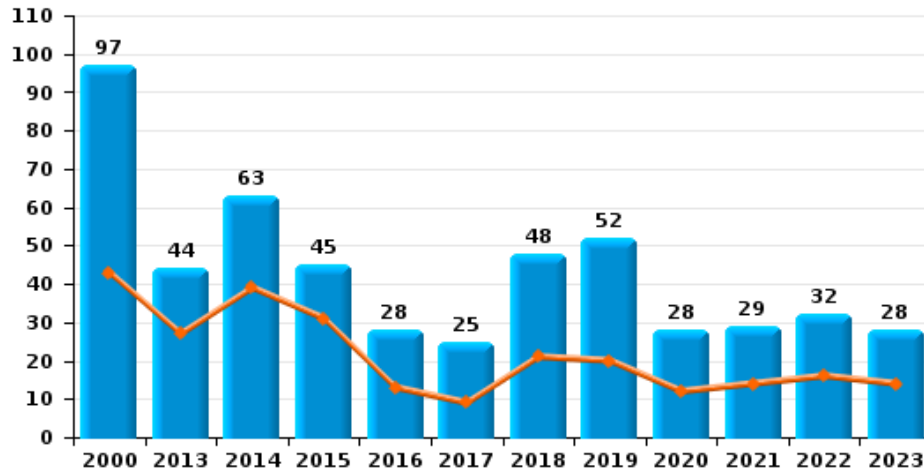
**Vol de vélomoteur**



**Vol de vélo**



**Vol dans ou sur un véhicule**

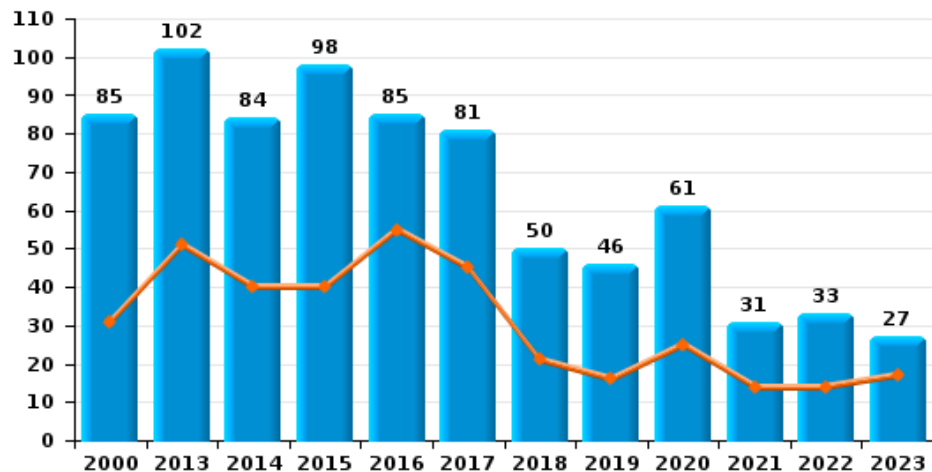




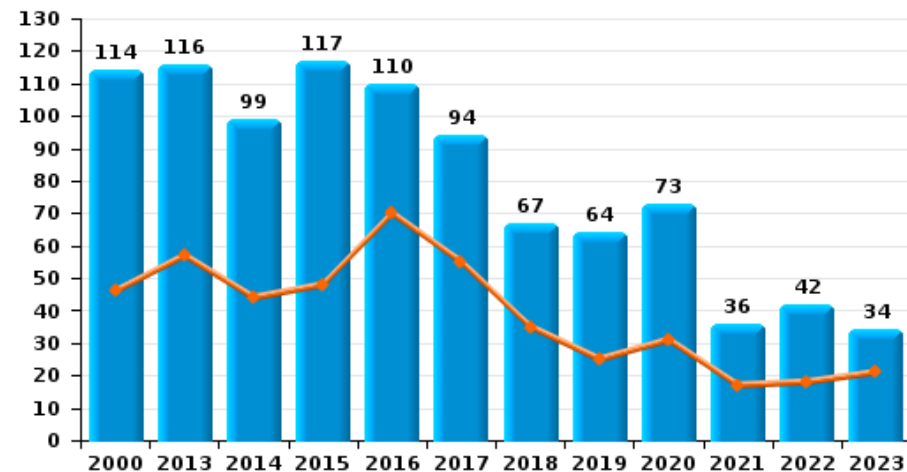
**Bernissart**



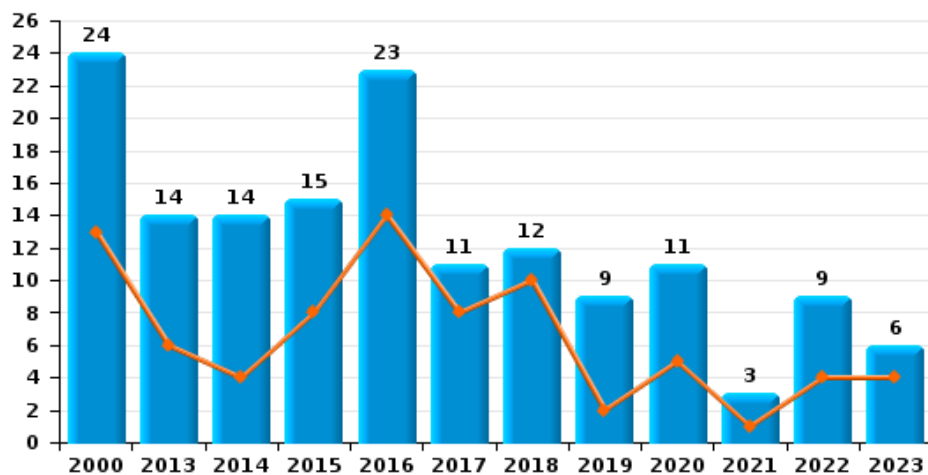
**Cambriolage dans habitation**



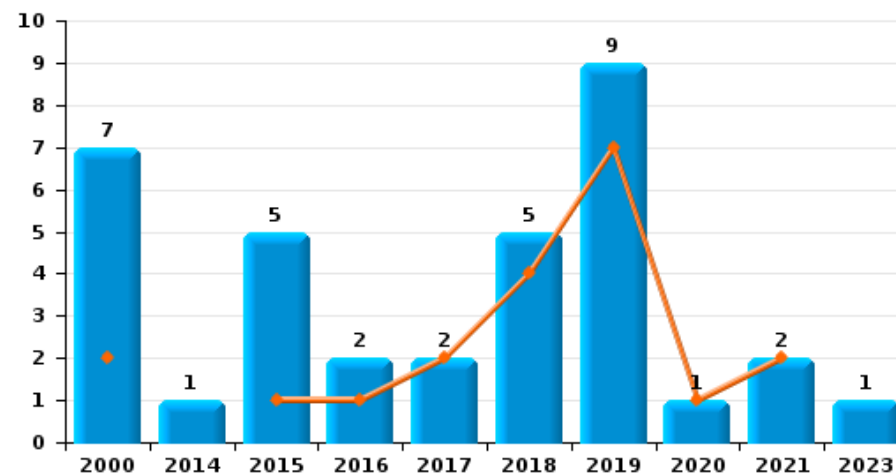
**Cambriolage dans bâtiment (total)**



**Cambriolage ds entreprise ou commerce**



**Cambriolage ds service public ou bâtiment administratif**

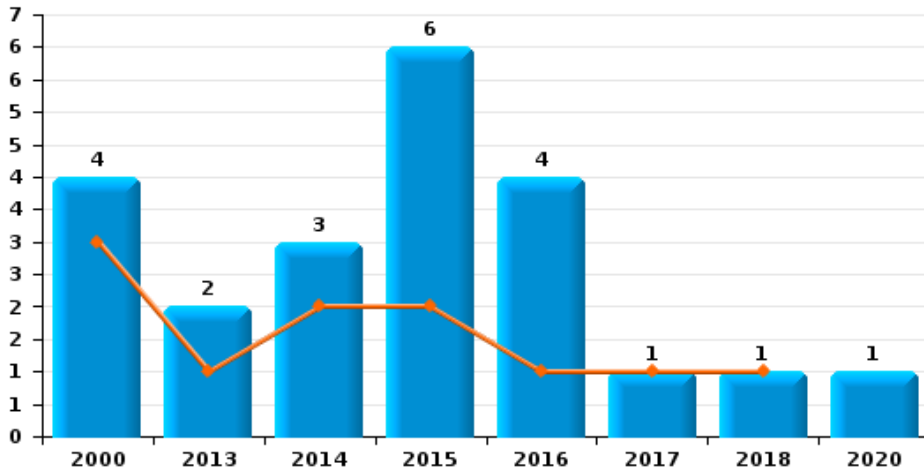




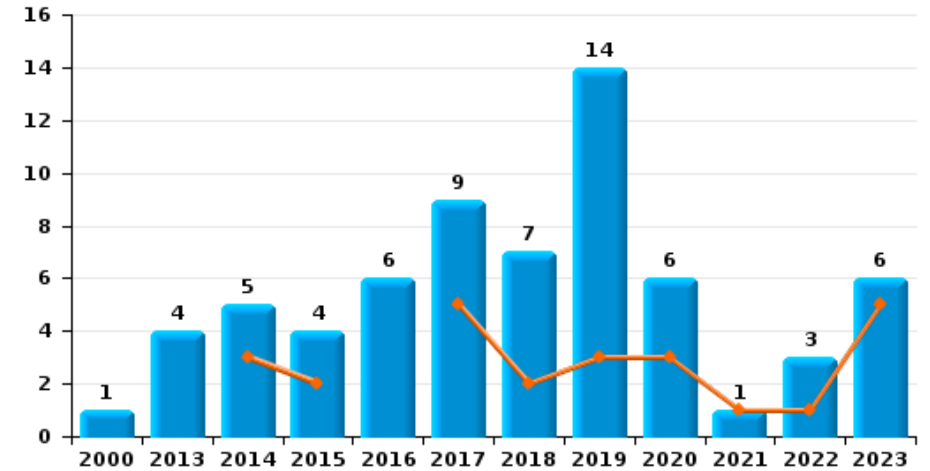
**Bernissart**



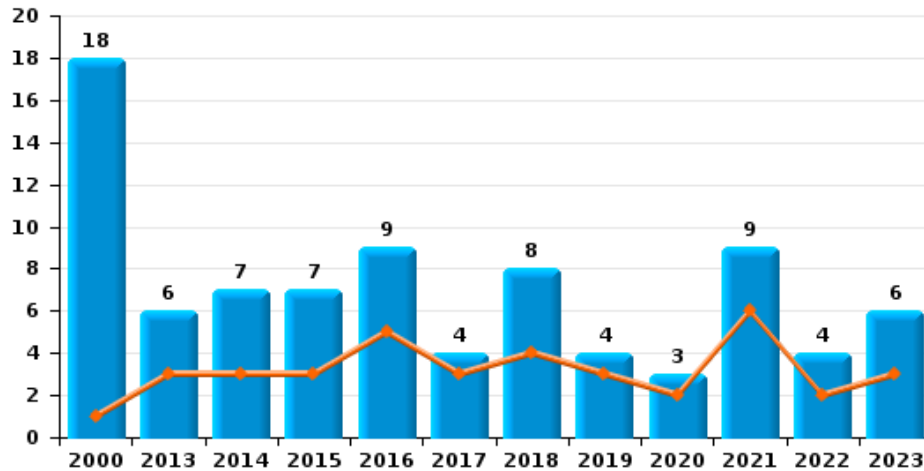
**Vol à main armée**



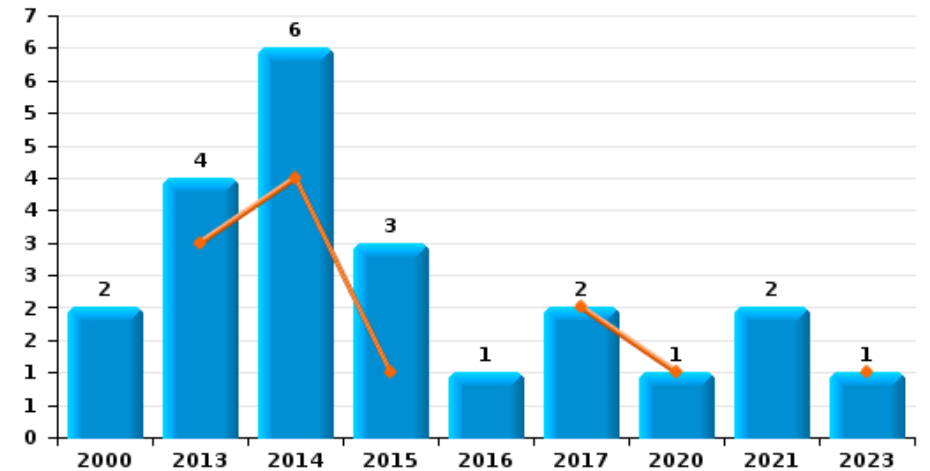
**Vol à l'étalage**



**Vol avec violence sans arme**



**Vol à la tire**

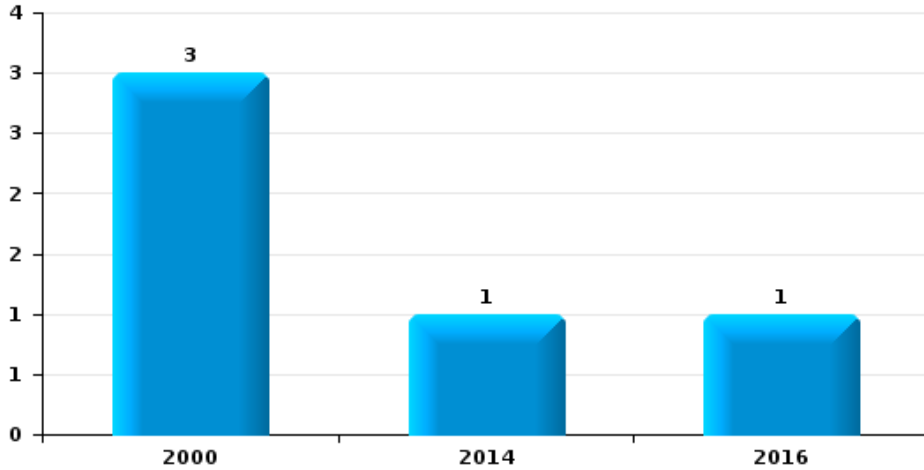




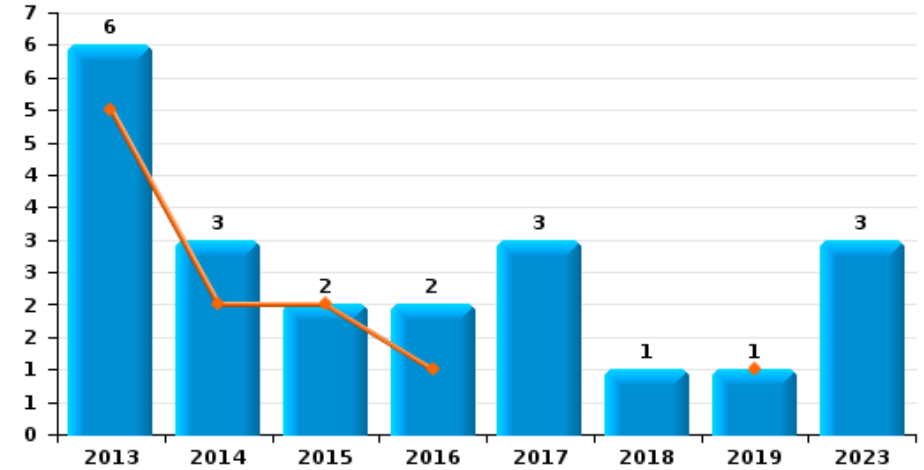
**Bernissart**



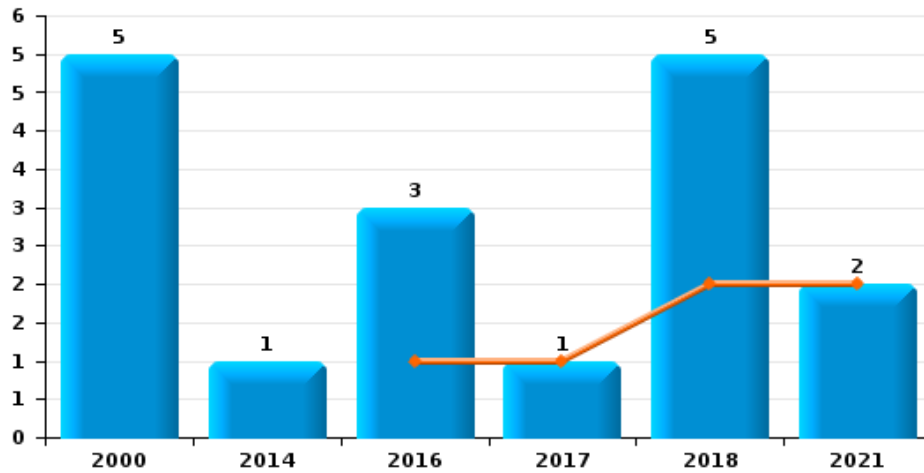
**Arrachage de sac à main**



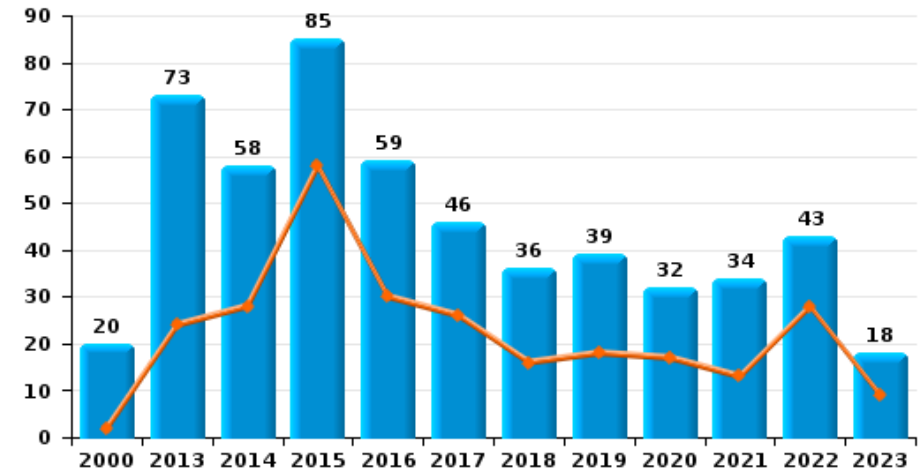
**Graffiti**



**Vol à l'arraché**



**Dégradation de voiture**





**Bernissart**

**FC Vol moyen de transport**

		2000	2013	2014	2015	2016	2017	2018	2019	2020	2021	2022	2023
Vol de voiture	Sem 1	14	7	10	4	8	5	1	4	3	2	7	2
	Sem 2	30	5	8	10	7	6	14	8	5	2	3	8
	<b>Total</b>	<b>44</b>	<b>12</b>	<b>18</b>	<b>14</b>	<b>15</b>	<b>11</b>	<b>15</b>	<b>12</b>	<b>8</b>	<b>4</b>	<b>10</b>	<b>10</b>
Vol de moto	Sem 1	2			1	1				1			
	Sem 2	1	2		3	2	2		1	1	2	1	1
	<b>Total</b>	<b>3</b>	<b>2</b>		<b>4</b>	<b>3</b>	<b>2</b>		<b>1</b>	<b>2</b>	<b>2</b>	<b>1</b>	<b>1</b>
Carjacking	Sem 1												1
	Sem 2			1	1								
	<b>Total</b>			<b>1</b>	<b>1</b>								<b>1</b>
Homejacking	Sem 1		1										
	Sem 2		1										1
	<b>Total</b>		<b>2</b>										<b>1</b>
Vol dans les garages	Sem 1	1		1	2		1						
	Sem 2					1		1	1				
	<b>Total</b>	<b>1</b>			<b>1</b>	<b>2</b>	<b>1</b>	<b>1</b>	<b>1</b>	<b>1</b>			
Vol de vélomoteur	Sem 1	6	3	1	1	4	1		1			1	
	Sem 2	23	6	2	5	4							
	<b>Total</b>	<b>29</b>	<b>9</b>	<b>3</b>	<b>6</b>	<b>8</b>	<b>1</b>		<b>1</b>			<b>1</b>	
Vol de vélo	Sem 1	8		5	3	6	5	2	2	5	1	2	1
	Sem 2	15	6	4	6	4	3	3	11	7	3	2	2
	<b>Total</b>	<b>23</b>	<b>6</b>	<b>9</b>	<b>9</b>	<b>10</b>	<b>8</b>	<b>5</b>	<b>13</b>	<b>12</b>	<b>4</b>	<b>4</b>	<b>3</b>



FC Cambriolage

		2000	2013	2014	2015	2016	2017	2018	2019	2020	2021	2022	2023
Cambriolage dans habitation	Sem 1	31	51	40	40	55	45	21	16	25	14	14	17
	Sem 2	54	51	44	58	30	36	29	30	36	17	19	10
Total		85	102	84	98	85	81	50	46	61	31	33	27
Cambriolage ds entreprise ou commerce	Sem 1	13	6	4	8	14	8	10	2	5	1	4	4
	Sem 2	11	8	10	7	9	3	2	7	6	2	5	2
Total		24	14	14	15	23	11	12	9	11	3	9	6
Cambriolage ds service public ou bâtiment administ	Sem 1	2			1	1	2	4	7	1	2		
	Sem 2	5		1	4	1		1	2				1
Total		7		1	5	2	2	5	9	1	2		1
Cambriolage dans bâtiment (total)	Sem 1	46	57	44	48	70	55	35	25	31	17	18	21
	Sem 2	68	59	55	69	40	39	32	39	42	19	24	13
Total		114	116	99	117	110	94	67	64	73	36	42	34



FC Vol autre

		2000	2013	2014	2015	2016	2017	2018	2019	2020	2021	2022	2023
Vol à main armée	Sem 1	3	1	2	2	1	1	1					
	Sem 2	1	1	1	4	3				1			
Total		4	2	3	6	4	1	1		1			
Vol avec violence sans arme	Sem 1	1	3	3	3	5	3	4	3	2	6	2	3
	Sem 2	17	3	4	4	4	1	4	1	1	3	2	3
Total		18	6	7	7	9	4	8	4	3	9	4	6
Vol dans ou sur un véhicule	Sem 1	43	27	39	31	13	9	21	20	12	14	16	14
	Sem 2	54	17	24	14	15	16	27	32	16	15	16	14
Total		97	44	63	45	28	25	48	52	28	29	32	28
Vol d'armes et explosifs	Sem 1	1	1		4	2	2	1					
	Sem 2	2	2	2			3	3		2			
Total		3	3	2	4	2	5	4		2			
Arrachage de sac à main	Sem 2	3		1		1							
Total		3		1		1							
Vol à l'arraché	Sem 1					1	1	2			2		
	Sem 2	5		1		2		3					
Total		5		1		3	1	5			2		
Vol à la tire	Sem 1		3	4	1		2			1			1
	Sem 2	2	1	2	2	1					2		
Total		2	4	6	3	1	2			1	2		1
Vol à l'étalage	Sem 1			3	2		5	2	3	3	1	1	5
	Sem 2	1	4	2	2	6	4	5	11	3		2	1
Total		1	4	5	4	6	9	7	14	6	1	3	6
Vol par ruse	Sem 1	3		2		3		1	1				1
	Sem 2	6	1		1	2	1	2	2				
Total		9	1	2	1	5	1	3	3				1



FC Vol autre

		2000	2013	2014	2015	2016	2017	2018	2019	2020	2021	2022	2023
Vol de métaux	Sem 1			2	3	2	2	2		1		3	2
	Sem 2		7	7	2	3		3	1		2		
Total			7	9	5	5	2	5	1	1	2	3	2
Vol sur les chantiers	Sem 1	7	3	5	2	1		2	1	4	3	1	1
	Sem 2	8	4	4	7	1	3	1	1		1	3	2
Total		15	7	9	9	2	3	3	2	4	4	4	3
Home-invasion	Sem 1					1							
	Total					1							
Vol d'animaux	Sem 1		6	3	1	3	1	3	1	1			
	Sem 2		4	2	2	2		2		1	1	1	
Total			10	5	3	5	1	5	1	2	1	1	
Vol de cargaison	Sem 1		1	1									
	Sem 2		1									1	
Total			2	1								1	





Criminalité ICT

		2000	2013	2014	2015	2016	2017	2018	2019	2020	2021	2022	2023
Fraude de cartes de paiements	Sem 1		1	2	2	1		2	3	2	1	6	3
	Sem 2					1		4	5			2	5
	<b>Total</b>		<b>1</b>	<b>2</b>	<b>2</b>	<b>2</b>		<b>6</b>	<b>8</b>	<b>2</b>	<b>1</b>	<b>8</b>	<b>8</b>
Phishing	Sem 1									1			2
	Sem 2							1				2	
	<b>Total</b>							<b>1</b>		<b>1</b>		<b>2</b>	<b>2</b>
Ransomware	Sem 1						1						
	Sem 2											1	
	<b>Total</b>						<b>1</b>					<b>1</b>	
Skimming	Sem 1												2
	<b>Total</b>												<b>2</b>



FC Autre

		2000	2013	2014	2015	2016	2017	2018	2019	2020	2021	2022	2023
Violence contre les métiers d'intérêt général	Sem 1	1		1						1			2
	Sem 2		1			1				1			2
<b>Total</b>		<b>1</b>	<b>1</b>	<b>1</b>		<b>1</b>				<b>2</b>			<b>4</b>
Graffiti	Sem 1		5	2	2	1			1				
	Sem 2		1	1		1	3	1					3
<b>Total</b>			<b>6</b>	<b>3</b>	<b>2</b>	<b>2</b>	<b>3</b>	<b>1</b>	<b>1</b>				<b>3</b>
Dégradation de voiture	Sem 1	2	24	28	58	30	26	16	18	17	13	28	9
	Sem 2	18	49	30	27	29	20	20	21	15	21	15	9
<b>Total</b>		<b>20</b>	<b>73</b>	<b>58</b>	<b>85</b>	<b>59</b>	<b>46</b>	<b>36</b>	<b>39</b>	<b>32</b>	<b>34</b>	<b>43</b>	<b>18</b>
Rixe au couteau	Sem 1			1	1	1		1					
	Sem 2				1								
<b>Total</b>				<b>1</b>	<b>2</b>	<b>1</b>		<b>1</b>					



PH Violence intrafamiliale (VIF)

		2000	2013	2014	2015	2016	2017	2018	2019	2020	2021	2022	2023
VIF: physique, dans le couple	Sem 1	1	13	23	9	19	13	9	17	6	15	18	16
	Sem 2	1	12	13	14	12	17	14	6	17	10	13	14
Total		2	25	36	23	31	30	23	23	23	25	31	30
VIF: physique, envers des descendants	Sem 1		2	1	4	2	8	2	2	1	1		2
	Sem 2		4	3	2		3		4		2	1	3
Total			6	4	6	2	11	2	6	1	3	1	5
VIF: physique, envers d'autres membres	Sem 1	7	6	3	1	2	3	3	4	1	3	4	
	Sem 2	11	3	2	1	2	1	1	2	2	2	5	
Total		18	9	5	2	4	4	4	6	3	5	9	
VIF: sexuelle, dans le couple	Sem 1									1			
	Total									1			
VIF: sexuelle, envers des descendants	Sem 1			1					1	2			
	Sem 2	1	1	1	1	2	1			1			
Total		1	1	2	1	2	1	1	1	3			
VIF: sexuelle, envers d'autres membres	Sem 1			1		1							
	Total			1		1							
VIF: psychique, dans le couple	Sem 1	6	23	21	8	13	25	12	8	9	18	17	7
	Sem 2	5	15	18	8	7	13	19	13	7	4	4	7
Total		11	38	39	16	20	38	31	21	16	22	21	14
VIF: psychique, envers des descendants	Sem 1				1	1				1			
	Sem 2				4								
Total					5	1				1			
VIF: psychique, envers d'autres membres	Sem 1			1	3			3				1	
	Sem 2		1	3	3	4		1	1	1			
Total			1	4	6	4		4	1	1		1	



PH Violence intrafamiliale (VIF)

		2000	2013	2014	2015	2016	2017	2018	2019	2020	2021	2022	2023
VIF: économique, dans le couple	Sem 1			3	2	1	1	1	1	2	2	2	3
	Sem 2		2	2		2	2	1	1	1		1	
Total			2	5	2	3	3	2	2	3	2	3	3
VIF: économique, envers des descendants	Sem 1				1	2							
	Sem 2		1		2								
Total			1		3	2							
VIF: économique, envers d'autres membres	Sem 1	2	2	2	5	1	3	3	8		2	2	2
	Sem 2	4	1	1	2	2	1	1	4	2		1	
Total		6	3	3	7	3	4	4	12	2	2	3	2



PH Hormones et dopage

		2000	2013	2014	2015	2016	2017	2018	2019	2020	2021	2022	2023
Dopage humain	Sem 1								1		1		
	Total								1		1		



PH Drogues

		2000	2013	2014	2015	2016	2017	2018	2019	2020	2021	2022	2023
Vente de cocaïne	Sem 1			1							1		
	Sem 2				1		1			3			1
	Total			1	1		1			3	1		1
Import-export de cocaïne	Sem 1							1					
	Total							1					
Vente de drogues synthétiques	Sem 1			1									
	Sem 2		3		1		1						
	Total		3	1	1		1						
Production de cannabis (culture)	Sem 1				1		2	1			1	1	
	Sem 2					3		1	1	2	1		
	Total				1	3	2	2	1	2	2	1	
Vente de cannabis en grande quantité	Sem 1			1									
	Total			1									
Vente-traffic d héroïne	Sem 2						1						
	Total						1						



PH Trafic d'armes

		2000	2013	2014	2015	2016	2017	2018	2019	2020	2021	2022	2023
Commerce et production d'arme à feu et mun.	Sem 1		1					1	1	1	1		
	Total		1					1	1	1	1		



PH Traite des êtres humains

		2000	2013	2014	2015	2016	2017	2018	2019	2020	2021	2022	2023
TEH - exploitation économique	Sem 1				1								
	Total				1								
TEH - exploitation sexuelle	Sem 1		1	1									
	Sem 2			1		1							
	Total		1	2		1							





PH Violence dans l'espace public

		2000	2013	2014	2015	2016	2017	2018	2019	2020	2021	2022	2023
Violence physique (transport public)	Sem 1	1	2	1	4	3			1	1			1
	Sem 2	2							1	2	1		1
	<b>Total</b>	<b>3</b>	<b>2</b>	<b>1</b>	<b>4</b>	<b>3</b>			<b>2</b>	<b>3</b>	<b>1</b>		<b>2</b>
Violence physique (voie publique)	Sem 1	13	14	15	9	22	10	21	19	15	17	14	11
	Sem 2	25	19	19	16	21	13	16	9	16	12	10	14
	<b>Total</b>	<b>38</b>	<b>33</b>	<b>34</b>	<b>25</b>	<b>43</b>	<b>23</b>	<b>37</b>	<b>28</b>	<b>31</b>	<b>29</b>	<b>24</b>	<b>25</b>
Violence physique (autre endroit public)	Sem 1			1			1		1				1
	Sem 2								1	1			
	<b>Total</b>			<b>1</b>			<b>1</b>		<b>2</b>	<b>1</b>			<b>1</b>
Violence physique (endroit accessible au public)	Sem 1	8	7	10	4	1	5	5	1	1	1	8	1
	Sem 2	8	11	4	1	4	2	3	5	1	1	1	3
	<b>Total</b>	<b>16</b>	<b>18</b>	<b>14</b>	<b>5</b>	<b>5</b>	<b>7</b>	<b>8</b>	<b>6</b>	<b>2</b>	<b>2</b>	<b>9</b>	<b>4</b>
Violence sexuelle (transport public)	Sem 1	1											
	Sem 2									1	1		
	<b>Total</b>	<b>1</b>								<b>1</b>	<b>1</b>		
Violence sexuelle (voie publique)	Sem 1		1	1		4				1		2	1
	Sem 2				1		1	1				1	1
	<b>Total</b>		<b>1</b>	<b>1</b>	<b>1</b>	<b>4</b>	<b>1</b>	<b>1</b>		<b>1</b>		<b>3</b>	<b>2</b>
Violence sexuelle (autre endroit public)	Sem 1									1			
	Sem 2					1	1	1					
	<b>Total</b>					<b>1</b>	<b>1</b>	<b>1</b>		<b>1</b>			
Violence sexuelle (endroit accessible au public)	Sem 1						1		1		1		
	Sem 2							1					1
	<b>Total</b>						<b>1</b>	<b>1</b>	<b>1</b>		<b>1</b>		<b>1</b>



PH Violence dans l'espace public

		2000	2013	2014	2015	2016	2017	2018	2019	2020	2021	2022	2023
Violence psychique (transport public)	Sem 1				1	2	2	1	2		1		1
	Sem 2				1	1		1	1	2		1	
	<b>Total</b>				<b>2</b>	<b>3</b>	<b>2</b>	<b>2</b>	<b>3</b>	<b>2</b>	<b>1</b>	<b>1</b>	<b>1</b>
Violence psychique (voie publique)	Sem 1	13	18	38	18	20	22	15	13	15	17	22	15
	Sem 2	18	25	26	24	18	7	15	10	5	6	9	17
	<b>Total</b>	<b>31</b>	<b>43</b>	<b>64</b>	<b>42</b>	<b>38</b>	<b>29</b>	<b>30</b>	<b>23</b>	<b>20</b>	<b>23</b>	<b>31</b>	<b>32</b>
Violence psychique (autre endroit public)	Sem 1	1	4	4			1	2	1	2	1	2	
	Sem 2	1	2				2	1	1				
	<b>Total</b>	<b>2</b>	<b>6</b>	<b>4</b>			<b>3</b>	<b>3</b>	<b>2</b>	<b>2</b>	<b>1</b>	<b>2</b>	
Violence psychique (endroit accessible au public)	Sem 1	10	2	4	5	3		5	1	2	1	7	3
	Sem 2	5	3	4	4	4	2	6	3	3	2	1	2
	<b>Total</b>	<b>15</b>	<b>5</b>	<b>8</b>	<b>9</b>	<b>7</b>	<b>2</b>	<b>11</b>	<b>4</b>	<b>5</b>	<b>3</b>	<b>8</b>	<b>5</b>
Vol à main armée (voie publique)	Sem 1						1	1					
	Sem 2			1	3	2							
	<b>Total</b>			<b>1</b>	<b>3</b>	<b>2</b>	<b>1</b>	<b>1</b>					
Vol à main armée (autre endroit public)	Sem 1	1											
	Sem 2												
	<b>Total</b>	<b>1</b>											
Vol à main armée (endroit accessible au public)	Sem 1	2		1	1								
	Sem 2	1			1	1				1			
	<b>Total</b>	<b>3</b>		<b>1</b>	<b>2</b>	<b>1</b>				<b>1</b>			
Vol avec violence sans arme (transport public)	Sem 1			2		1							
	Sem 2	1	1						1				
	<b>Total</b>	<b>1</b>	<b>1</b>	<b>2</b>		<b>1</b>			<b>1</b>				
Vol avec violence sans arme (voie publique)	Sem 1		2	1	2	2	1	1	1	1	1		1
	Sem 2	12	1	3	3		1	3			1		
	<b>Total</b>	<b>12</b>	<b>3</b>	<b>4</b>	<b>5</b>	<b>2</b>	<b>2</b>	<b>4</b>	<b>1</b>	<b>1</b>	<b>2</b>		<b>1</b>



PH Violence dans l'espace public

		2000	2013	2014	2015	2016	2017	2018	2019	2020	2021	2022	2023
Vol avec violence sans arme (autre endroit public)	Sem 1						1						
	Total						1						
Vol avec violence sans arme (endr. acces. au pub.)	Sem 1	1				2		1			1		
	Sem 2	1	1			2							
	Total	2	1			4		1			1		



PH Autre

		2000	2013	2014	2015	2016	2017	2018	2019	2020	2021	2022	2023
Faux policiers	Sem 2	1				1							
	<b>Total</b>	<b>1</b>				<b>1</b>							
Cyberharcèlement	Sem 1	1	13	21	15	8	8	5	10	7	8	4	14
	Sem 2		7	14	13	13	14	11	8	10	4	11	8
	<b>Total</b>	<b>1</b>	<b>20</b>	<b>35</b>	<b>28</b>	<b>21</b>	<b>22</b>	<b>16</b>	<b>18</b>	<b>17</b>	<b>12</b>	<b>15</b>	<b>22</b>
Fraude à l'identité	Sem 1	2	7	5	5	4	9	6	9	1	2	1	1
	Sem 2		4	5	4	2	3	4	7			2	2
	<b>Total</b>	<b>2</b>	<b>11</b>	<b>10</b>	<b>9</b>	<b>6</b>	<b>12</b>	<b>10</b>	<b>16</b>	<b>1</b>	<b>2</b>	<b>3</b>	<b>3</b>



**Bernissart**

**2022**

**FC Vol moyen de transport**

	Jan	Mar	Avr	Mai	Juin	Juil	Août	Sep	Oct	Déc	Total
Vol de voiture	1	1	4	1		1		1		1	10
Vol de moto						1					1
Vol de vélomoteur				1							1
Vol de vélo		1			1		1		1		4

**FC Cambriolage**

	Jan	Fév	Mar	Avr	Mai	Juin	Juil	Août	Sep	Oct	Nov	Déc	Total
Cambriolage dans habitation	2	1	4	2	3	2	3	3	3	3	4	3	33
Cambriolage ds entreprise ou commerce		2		2			1	1	1	1	1		9
Cambriolage dans bâtiment (total)	2	3	4	4	3	2	4	4	4	4	5	3	42

**FC Vol autre**

	Jan	Fév	Mar	Avr	Mai	Juin	Juil	Août	Sep	Oct	Nov	Déc	Total
Vol avec violence sans arme			1		1						1	1	4
Vol dans ou sur un véhicule	3	5	6	1		1		4	2	8	1	1	32
Vol à l'étalage				1			1	1					3
Vol de métaux				1	1	1							3
Vol sur les chantiers			1						1	2			4
Vol d'animaux												1	1
Vol de cargaison								1					1



### Criminalité ICT

	Mai	Juin	Juil	Août	Nov	Déc	Total
Fraude de cartes de paiements	4	2		1	1		8
Phishing			1			1	2
Ransomware				1			1

### FC Autre

	Jan	Fév	Mar	Avr	Juin	Juil	Sep	Oct	Nov	Déc	Total
Dégradation de voiture	12	7	5	2	2	1	1	7	4	2	43

### PH Violence intrafamiliale (VIF)

	Jan	Fév	Mar	Avr	Mai	Juin	Juil	Août	Sep	Oct	Nov	Déc	Total
VIF: physique, dans le couple	1	4	2	5	2	4	4	3	1	2	1	2	31
VIF: physique, envers des descendants							1						1
VIF: physique, envers d'autres membres			1	1	1	1	2	3					9
VIF: psychique, dans le couple	3	4	4	3	1	2		2		1		1	21
VIF: psychique, envers d'autres membres		1											1
VIF: économique, dans le couple		1		1								1	3
VIF: économique, envers d'autres membres					1	1					1		3

### PH Drogues

	Avr	Total
Production de cannabis (culture)	1	1



### PH Violence dans l'espace public

	Jan	Fév	Mar	Avr	Mai	Juin	Juil	Août	Sep	Oct	Nov	Déc	Total
Violence physique (voie publique)	1	1	2	4	4	2	3	2	2	1		2	24
Violence physique (endroit accessible au public)	3		2		1	2		1					9
Violence sexuelle (voie publique)					1	1					1		3
Violence psychique (transport public)										1			1
Violence psychique (voie publique)	5	3	3	3	3	5		4	1	1		3	31
Violence psychique (autre endroit public)			2										2
Violence psychique (endroit accessible au public)	2	1	1	1		2			1				8

### PH Autre

	Mar	Avr	Juil	Août	Sep	Nov	Déc	Total
Cyberharcèlement	2	2	1	1	3	2	4	15
Fraude à l'identité	1		1		1			3



2023

**FC Vol moyen de transport**

	Jan	Fév	Juin	Juil	Août	Sep	Oct	Nov	Déc	Total
Vol de voiture		1	1	1		1	1	2	3	10
Vol de moto							1			1
Carjacking		1								1
Homejacking									1	1
Vol de vélo	1				1	1				3

**FC Cambriolage**

	Jan	Fév	Mar	Avr	Mai	Juin	Juil	Août	Sep	Oct	Nov	Déc	Total
Cambriolage dans habitation	4	3	3	1	3	3	2	1	1	2	2	2	27
Cambriolage ds entreprise ou commerce		1			2	1		1	1				6
Cambriolage ds service public ou bâtiment administ							1						1
Cambriolage dans bâtiment (total)	4	4	3	1	5	4	3	2	2	2	2	2	34

**FC Vol autre**

	Jan	Fév	Mar	Avr	Mai	Juin	Juil	Août	Sep	Oct	Nov	Déc	Total
Vol avec violence sans arme		1				2	1					2	6
Vol dans ou sur un véhicule	2	1		1	7	3	4	3	2	1	3	1	28
Vol à la tire						1							1
Vol à l'étalage	2	1		1	1		1						6
Vol par ruse			1										1
Vol de métaux	2												2
Vol sur les chantiers						1	2						3





### Criminalité ICT

	Fév	Mar	Avr	Mai	Juil	Août	Sep	Oct	Total
Fraude de cartes de paiements		1	1	1	1	1	1	2	8
Phishing	1	1							2
Skimming		1	1						2

### FC Autre

	Jan	Fév	Mar	Avr	Mai	Juin	Juil	Août	Oct	Nov	Déc	Total
Violence contre les métiers d'intérêt général			1			1		1		1		4
Graffiti							2		1			3
Dégradation de voiture	2	1	1	3	2			4	1	3	1	18

### PH Violence intrafamiliale (VIF)

	Jan	Fév	Mar	Avr	Mai	Juin	Juil	Août	Sep	Oct	Nov	Déc	Total
VIF: physique, dans le couple	1	2	1	4	1	7	4	1	1	2	3	3	30
VIF: physique, envers des descendants				1	1		2	1					5
VIF: psychique, dans le couple	1		3	2		1	2	1	1			3	14
VIF: économique, dans le couple			1	2									3
VIF: économique, envers d'autres membres				1		1							2

### PH Drogues

	Nov	Total
Vente de cocaïne	1	1



**PH Violence dans l'espace public**

	Jan	Fév	Mar	Avr	Mai	Juin	Juil	Août	Sep	Oct	Nov	Déc	Total
Violence physique (transport public)			1							1			2
Violence physique (voie publique)	2		1	4	2	2	2	1	3	3	3	2	25
Violence physique (autre endroit public)	1												1
Violence physique (endroit accessible au public)		1						1	1			1	4
Violence sexuelle (voie publique)			1								1		2
Violence sexuelle (endroit accessible au public)											1		1
Violence psychique (transport public)					1								1
Violence psychique (voie publique)	3	1	2	3	3	3	1	3	3	3	6	1	32
Violence psychique (endroit accessible au public)			1		1	1				1		1	5
Vol avec violence sans arme (voie publique)		1											1

**PH Autre**

	Jan	Fév	Mar	Avr	Mai	Juin	Juil	Août	Oct	Nov	Déc	Total
Cyberharcèlement	2	2	2	2	2	4	2	2	2	1	1	22
Fraude à l'identité		1						1		1		3

# ***STATISTIQUES POLICIERES DE CRIMINALITE***

---

*LIEU DE PERPETRATION: COMMUNE*

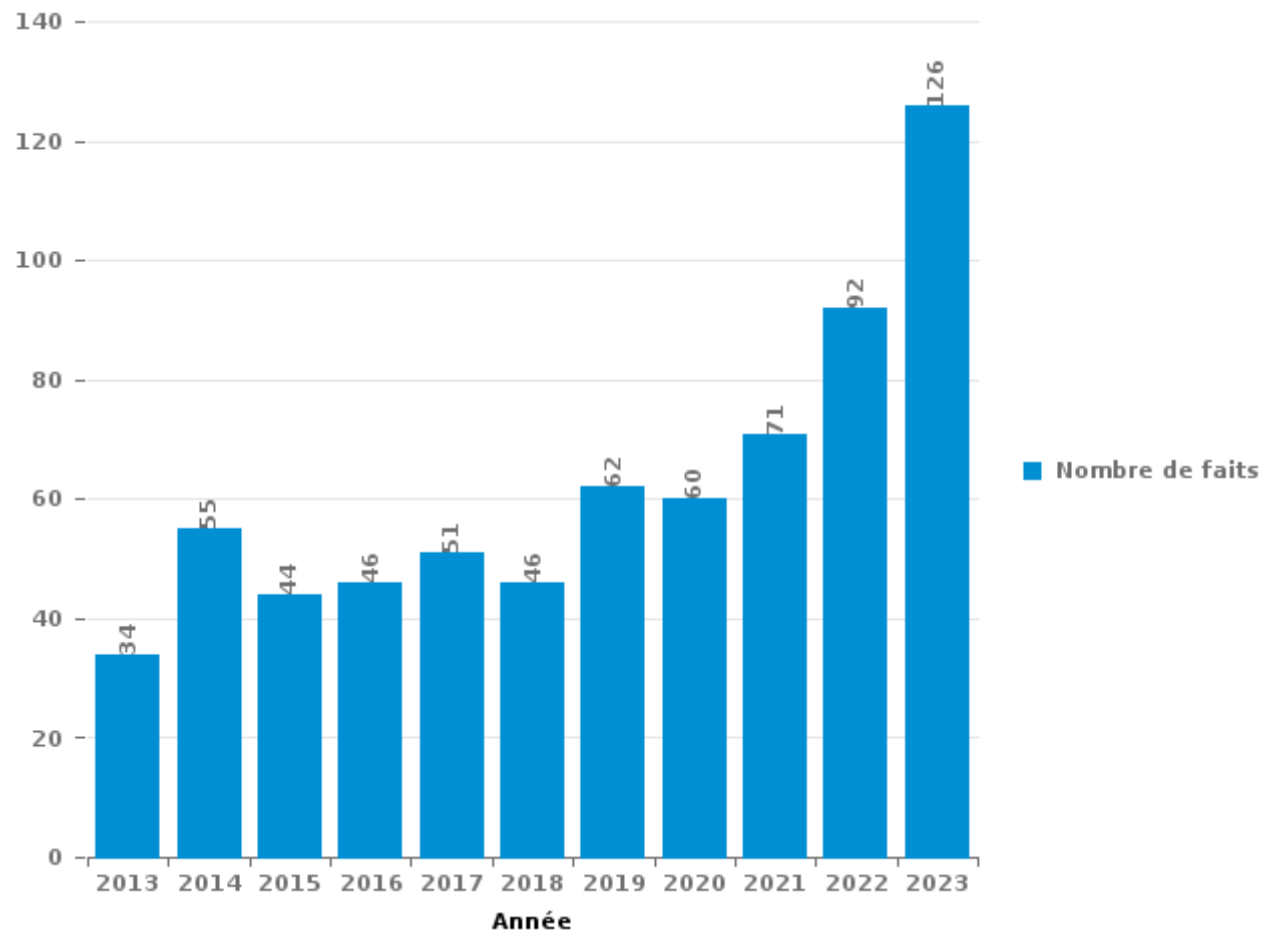
**Bernissart**

***PARTIE III : ICT***



**Bernissart**

Nombre total de délits avec un élément ICT/online, depuis 2013





Criminalité ICT/online au sens strict

Infractions (exhaustif)

	2013	2014	2015	2016	2017	2018	2019	2020	2021	2022	2023
Code pénal social: Infr. contre foi publique en droit pénal social: Faux en informatique				2							
Criminalité informatique: Faux en informatique:		1			1					3	3
Criminalité informatique: Fraude informatique:	4	5	4	7	3	12	20	20	20	29	47
Criminalité informatique: Hacking:		2	3	1	2		7	3	5	2	2
Criminalité informatique: Sabotage:					2						1
Infr. contre autres valeurs morales et sentiments: Violation de communication par particulier:						1					
<b>Total:</b>	<b>4</b>	<b>8</b>	<b>7</b>	<b>10</b>	<b>8</b>	<b>13</b>	<b>27</b>	<b>23</b>	<b>25</b>	<b>34</b>	<b>53</b>

Figures criminelles (à considérer spécifiquement – ne pas additionner avec d'autres éléments – risque de double comptage!)

	2013	2014	2015	2016	2017	2018	2019	2020	2021	2022	2023
Fraude de cartes de paiements	1	2	2	2		6	8	2	1	8	8
Phishing						1		1		2	2
Ransomware					1					1	
Skimming											2



Criminalité ICT/online au sens large

Infractions (uniquement si code-fait existe)

	2013	2014	2015	2016	2017	2018	2019	2020	2021	2022	2023
Armes et explosifs: Autre: Vente par correspondance/internet d'arme à feu	1										
Fraude: Escroquerie: Fraude par internet	8	11	9	11	16	16	19	19	30	36	47
Infr. contre les mœurs: Grooming (contact par ICT avec mineur < 16 ans):				1						2	
Infr. contre les mœurs: Voyeurisme: Diffusion enregistrement nudité ou intimité					2					1	
<b>Total:</b>	<b>9</b>	<b>11</b>	<b>9</b>	<b>12</b>	<b>18</b>	<b>16</b>	<b>19</b>	<b>19</b>	<b>30</b>	<b>39</b>	<b>47</b>

Figures criminelles (à considérer spécifiquement – ne pas additionner avec d'autres éléments – risque de double comptage!)

	2013	2014	2015	2016	2017	2018	2019	2020	2021	2022	2023
Cyberharcèlement	20	35	28	21	22	16	18	17	12	15	22

# ***STATISTIQUES POLICIERES DE CRIMINALITE***

---

*LIEU DE PERPETRATION: COMMUNE*

**Bernissart**

***PARTIE IV : DESTINATION LIEU***



**Bernissart**

**Vol et extorsion**

	2000	2013	2014	2015	2016	2017	2018	2019	2020	2021	2022	2023
Habitation: maison	93	115	83	100	77	70	63	51	57	31	36	33
Voie publique	161	61	86	66	56	38	61	54	40	36	41	42
Magasin	20	13	11	11	17	17	14	25	9	5	8	10
Habitation: allée	12	17	13	21	16	8	4	8	6	3	6	4
Habitation: autre	2	3	3	15	68	3	2	2	3		3	2
Habitation: dépendances	7	11	14	17	15	7	7	8	7	3	2	4
Parking	11	17	9	12	6	5	10	8	4	5	5	7
Habitation: non précisée	8	10	12	5	9	7	12	9	9	8	3	5
Terrain	7	14	6	6	10	5	3	5	5		8	1
Habitation: garage	11	7	6	3	11	5	5	5	5	2	8	1
Habitation: appartement	13	8	4	7	9	7	3	3	5	2	2	3
Chantier	13	7	9	9	1	3	3	2	4	4	4	3
Horeca	16	5	8	9	6	3			2	1		2
Entreprise	6	4	9	3	2	4		2	5	4	8	4
Inconnue	16	3	3	1	3	3	7	1	4	5	2	
Culture et loisirs	12		1	3	7	1	3			3	1	
Infrastructure sportive	2	4		2	3	4	5	3	3		1	1
Autre	4	4	3		1	4	1	1	2	1	1	3
Station de bus / métro et gare de chemin de fer	5	1	1		3		2	5	2	1	3	1
Service public	1	1	1	2		4	4	3	1	1	1	2
Cimetière	1	2	1	2	1	1	6	2	1	1		2
Stade	3	3	2		4		2		3			
Bâtiment administratif			1	2	2	1	5	3	1			
Moyen de transport: train / tram / métro	1	1	5	1		1	1	1		1	1	
Moyen de transport: voiture	1	1	2	3	2	1	1		1	1		
Institution d'enseignement	6		1	1				3				
Moyen de transport: camion			4	1	2	1		3				
Maison de débauche			2	1			4				1	
Station essence	2		1	1	1	1	1					
Banque / institution financière		1	1	1	1			2				
Eaux intérieures et maritimes	1	3	1									
Hôpital				1			1	3				
Edifice religieux / lieu du culte					1		1		1		1	
Maison de repos					1	2		1				
Médecin / dentiste / pharmacien					1		1	1	1			
Moyen de transport: autre	1				1			1				
Service		1							1			
Emplacement de vélo								1				
Moyen de transport: autobus / autocar												1
<b>Total</b>	<b>436</b>	<b>317</b>	<b>303</b>	<b>306</b>	<b>337</b>	<b>206</b>	<b>232</b>	<b>216</b>	<b>182</b>	<b>118</b>	<b>146</b>	<b>131</b>

FPF/DGR/DRI/BIPOL - Statistiques policières de criminalité (date de clôture: 19/04/2024)  
 Les données pour les années 2001 jusqu'à 2012 ne sont plus publiées mais restent disponibles sur demande auprès du service BIPOL.





**Bernissart**

**Dégradation de la propriété**

	2000	2013	2014	2015	2016	2017	2018	2019	2020	2021	2022	2023
Voie publique	66	55	50	78	48	53	32	34	35	29	36	17
Habitation: résidence principale	30	37	26	27	33	36	30	32	22	28	36	20
Parking	2	8	5	8	5	3	5	3	2	2	4	2
Habitation: non précisée	2	2	3	3	3	2	10	6	4	3	1	3
Terrain	6	5	6	5	5	1	1	3	3	1	5	1
Habitation: allée	1	7	3	5	4	2	3	4	1	2		
Habitation: jardin		7	1	3	2	3	1	8	3			1
Habitation: résidence secondaire	2			7	3	1	1	1		1	2	1
Horeca	1	6	4	3	2	1			1			
Culture et loisirs	4	2		4	3	3		1				
Habitation: dépendances	2	2	1	2	1			3			1	2
Institution d'enseignement	3	1	3		1	3				2		
Edifice religieux / lieu du culte		1	2	1		1		1	2	1	2	1
Infrastructure sportive		3	1	2	1	4				1		
Bâtiment administratif	1	2		1		4	2	1				
Magasin	1	3		2	1		1			1	1	1
Chantier	3				4			1				
Service public	1		1	2	1	1	1		1			
Station de bus / métro et gare de chemin de fer	1	3			2	1					1	
Autre		1	1			1		2			2	
Habitation: garage	3	1		1						1		1
Cimetière	1						1				2	2
Entreprise	2		1		1			1		1		
Moyen de transport: voiture			2		2	1		1				
Stade		1	1		1			1	1	1		
Inconnue	2				1			1				1
Moyen de transport: autre						1			2			
Eaux intérieures et maritimes		2										
Maison de débauche		1								1		
Médecin / dentiste / pharmacien	1							1				
Service	1	1										
Station essence	1	1										
Aéroport		1										
Arrêt de bus / tram					1							
Banque / institution financière								1				
<b>Total</b>	<b>137</b>	<b>153</b>	<b>111</b>	<b>154</b>	<b>125</b>	<b>122</b>	<b>88</b>	<b>106</b>	<b>77</b>	<b>75</b>	<b>93</b>	<b>53</b>



**Bernissart**

**Infractions contre l'intégrité physique**

	2000	2013	2014	2015	2016	2017	2018	2019	2020	2021	2022	2023
Habitation	31	62	50	50	55	54	33	49	32	46	59	52
Voie publique	38	41	38	32	46	29	41	34	29	29	30	25
Horeca	7	14	9	4	3	3	4	1	1	1		1
Station de bus / métro et gare de chemin de fer	2	1		2	1			2	2	1		2
Infrastructure sportive	2	1	1	1	1	2	1		1			
Habitation: allée	1	1	1	1	1	1	1	1	1			
Inconnue	4	1				1	1		1	1		
Institution d'enseignement		3	1				2					3
Terrain	1	1	3	1		1			1		1	
Culture et loisirs	3	1				1	1	1				1
Habitation: jardin		2				1		1	2	1		1
Parking			1			1	1			1	3	1
Magasin	2						1	3			1	
Moyen de transport: train / tram / métro	1	1			2			1	1			
Service public	1		1				1			1	1	1
Maison de débauche		1			2	1	1					
Stade		1	1	1	1		1					
Maison de repos		1	1								2	
Entreprise	1		1				1					
Moyen de transport: autobus / autocar		1	1	1								
Moyen de transport: autre		1	1						1			
Aéroport		1		1								
Bâtiment administratif	2											
Edifice religieux / lieu du culte											2	
Autre			1									
Banque / institution financière								1				
Eaux intérieures et maritimes												1
Hôpital												1
Service			1									
Station essence											1	
<b>Total</b>	<b>96</b>	<b>135</b>	<b>112</b>	<b>94</b>	<b>112</b>	<b>95</b>	<b>90</b>	<b>94</b>	<b>72</b>	<b>81</b>	<b>100</b>	<b>89</b>

# ***STATISTIQUES POLICIERES DE CRIMINALITE***

---

*LIEU DE PERPETRATION: COMMUNE*

**Bernissart**

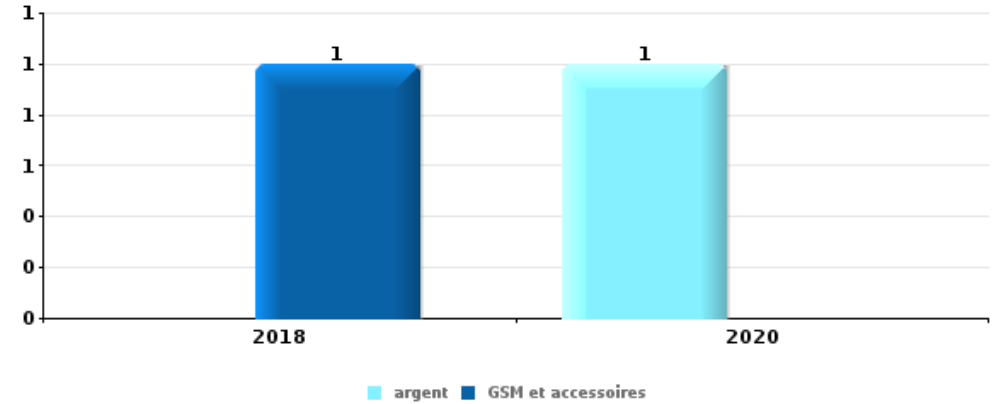
***PARTIE V : OBJETS ET MOYENS DE TRANSPORT***



**Bernissart**

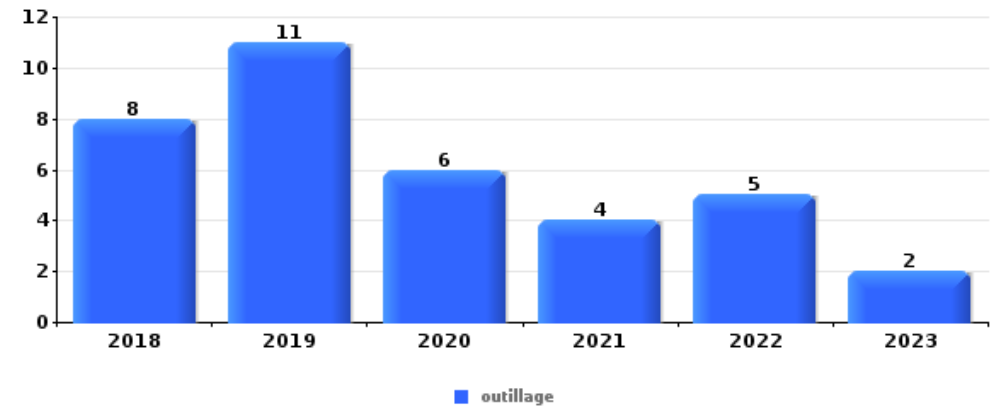
**Vol à main armée**

Top 5 Objets volés (sbd nombre de faits)		2018	2019	2020	2021	2022	2023
1	argent			1			
1	GSM et accessoires	1					



**Vol dans ou sur un véhicule**

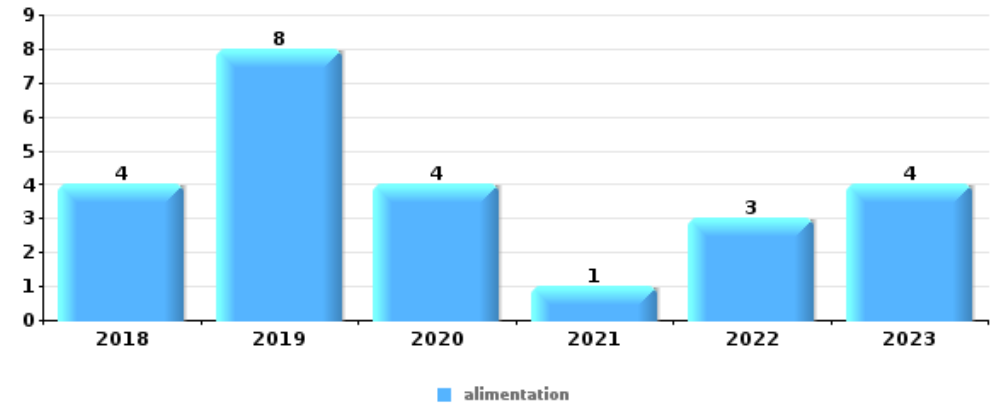
Top 5 Objets volés (sbd nombre de faits)		2018	2019	2020	2021	2022	2023
1	outillage	8	11	6	4	5	2
2	argent	9	9	1	3	6	4
3	carte d'identité / passeport	6	11	2	4	2	2
4	permis de conduire	5	9	2	4	3	2
5	carte bancaire / carte de crédit	4	8	1	2	6	3





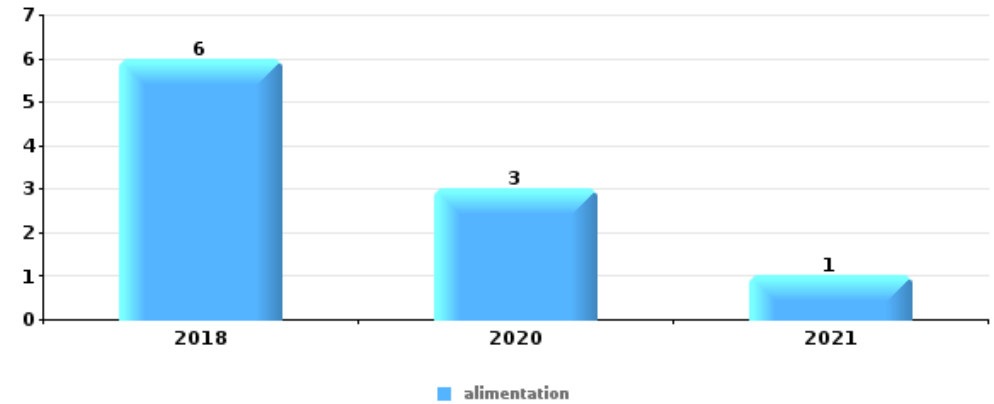
Vol à l'étalage

Top 5 Objets volés (sbd nombre de faits)		2018	2019	2020	2021	2022	2023
1	alimentation	4	8	4	1	3	4
2	tabac	1	5				
3	parfum / produit de beauté		2	1			2
4	ordinateur et accessoires		1				
4	outillage			1			
4	pièce de moyen de transport			1			
4	vêtement	1					



Cambrilage ds entreprise ou commerce

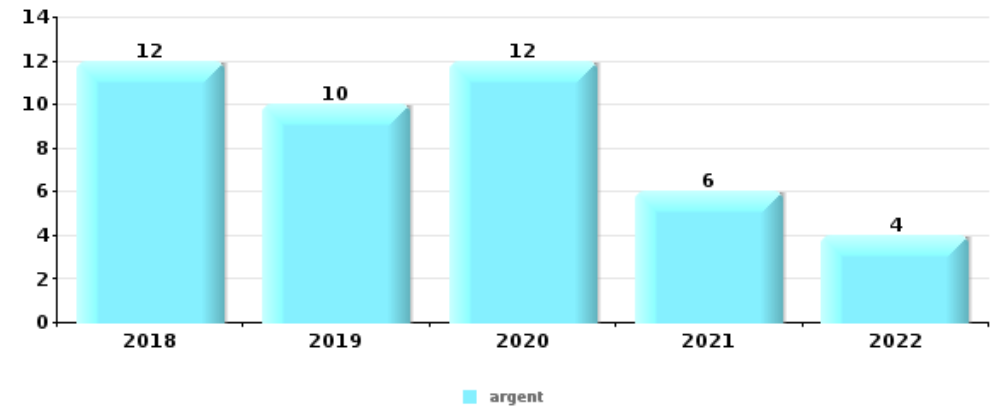
Top 5 Objets volés (sbd nombre de faits)		2018	2019	2020	2021	2022	2023
1	alimentation	6		3	1		
2	outillage	2	1	1		3	1
3	argent	5				1	1
4	carburant / énergie			2		1	1
5	clé		1	2			





**Cambrassage dans habitation**

Top 5 Objets volés (sbd nombre de faits)		2018	2019	2020	2021	2022	2023
1	argent	12	10	12	6	4	
2	bijouterie / montre	10	8	11	7	3	3
3	multimédia	7	6	5	2	2	5
3	outillage	7	3	7	3	5	2
5	ordinateur et accessoires	5	2	6	1		1



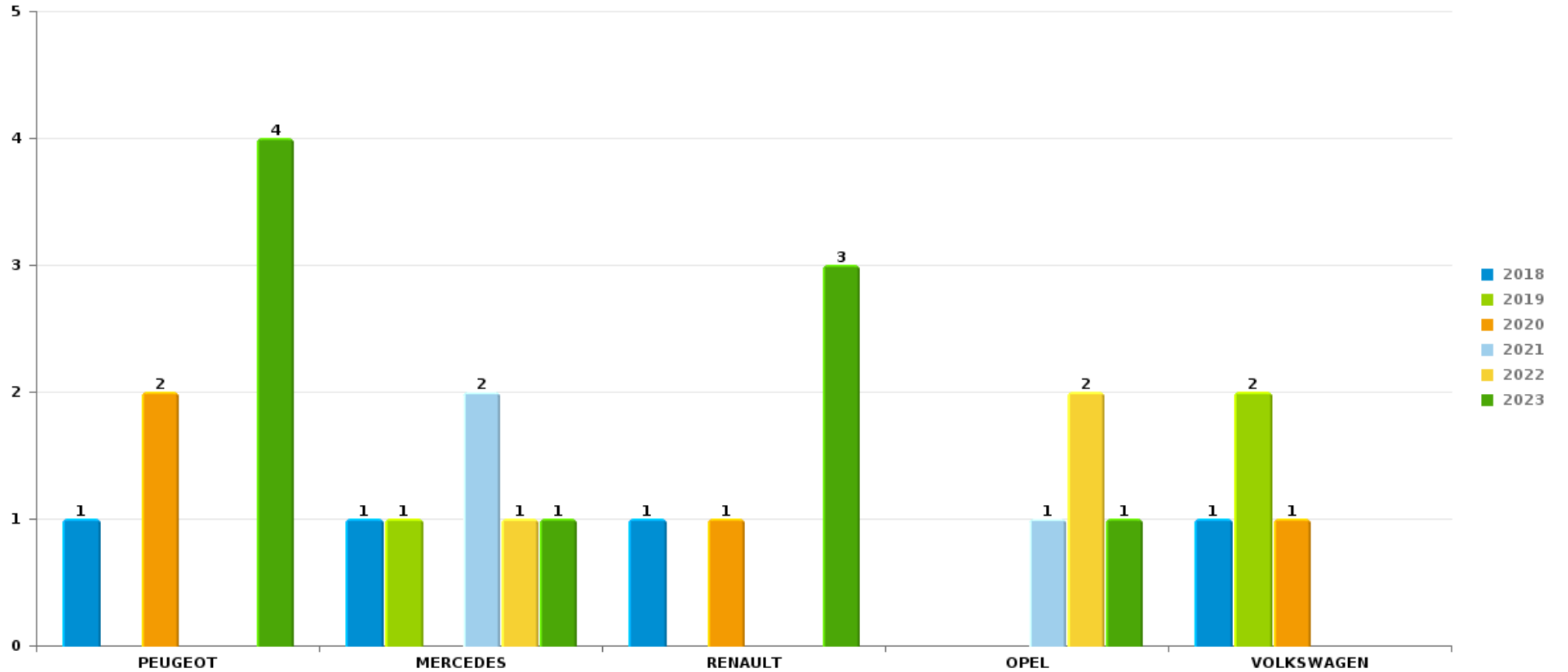
*Remarque: en ce qui concerne les objets, aucun total n'est reproduit étant donné que plusieurs objets peuvent avoir été volés lors d'un même fait.*



Bernissart

Vol de voiture

Nombre de voitures volées par marque (Top 5)



# ***STATISTIQUES POLICIERES DE CRIMINALITE***

---

*LIEU DE PERPETRATION: COMMUNE*

**Bernissart**

***PARTIE VI : SUSPECTS***





## Partie 1: Niveau FAITS (comptage du nombre de faits pour lesquels un certain type de suspect est impliqué)

### 1.1. Nombre d'infractions selon le sexe des suspects identifiés (par catégorie principale)

Étant donné que, tant un suspect identifié masculin qu'un suspect identifié féminin peuvent être impliqués lors d'un même fait, il est possible que la somme des colonnes «Hommes» et «Femmes» soit supérieure à la valeur de la colonne «Total...» (voir également la note méthodologique)

#### Bernissart

2023

Catégorie principale / Sexe	Nombre total de faits avec au moins 1 suspect	Hommes	%	Femmes	%
Infr. contre l'intégrité physique	21	18	85,7%	3	14,3%
Infr. contre la sécurité publique	20	13	65,0%	7	35,0%
Dégradation de la propriété	11	9	81,8%	2	18,2%
Drogues	11	11	100,0%	1	9,1%
Infr. contre l'autorité publique	9	6	66,7%	3	33,3%
Vol et extorsion	9	5	55,6%	4	44,4%
Armes et explosifs	7	6	85,7%	2	28,6%
Fraude	5	5	100,0%		
Infr. contre autres valeurs morales et sentiments	5	3	60,0%	2	40,0%
Environnement	4	4	100,0%		
Infr. contre les mœurs	3	2	66,7%	1	33,3%
Législation sur les étrangers	3	2	66,7%	1	33,3%
Criminalité informatique	2	2	100,0%	1	50,0%
Protection des revenus publics	2	2	100,0%	2	100,0%
Registre de population	2	2	100,0%		
Autres lois spéciales	1			1	100,0%

## CRIMINALITE ENREGISTREE: SUSPECTS



Catégorie principale / Sexe	Nombre total de faits avec au moins 1 suspect	Hommes	%	Femmes	%
Protection de la personne	1			1	100,0%
Total	116	90	77,6%	31	26,7%



## 1.2. Nombre d'infractions selon le sexe des suspects identifiés (par figure criminelle)

Étant donné que, tant un suspect identifié masculin qu'un suspect identifié féminin peuvent être impliqués lors d'un même fait, il est possible que la somme des colonnes «Hommes» et «Femmes» soit supérieure à la valeur de la colonne «Total...» (voir également la note méthodologique)

### Bernissart

2023

#### FC Vol moyen de transport

Figure criminelle / Sexe	Nombre total de faits avec au moins 1 suspect identifié	Hommes	%
Vol de voiture	1	1	100,0%
Vol de vélo	1	1	100,0%
<b>Total</b>	<b>PA</b>	<b>PA</b>	<b>PA</b>

#### FC Vol autre

Figure criminelle / Sexe	Nombre total de faits avec au moins 1 suspect identifié	Hommes	%	Femmes	%
Vol avec violence sans arme	2	2	100,0%		
Vol à l'étalage	4	1	25,0%	3	75,0%
<b>Total</b>	<b>PA</b>	<b>PA</b>	<b>PA</b>	<b>PA</b>	<b>PA</b>

#### FC Autre

Figure criminelle / Sexe	Nombre total de faits avec au moins 1 suspect identifié	Hommes	%
Violence contre les métiers d'intérêt général	1	1	100,0%
Dégradation de voiture	2	2	100,0%
<b>Total</b>	<b>PA</b>	<b>PA</b>	<b>PA</b>



### PH Violence intrafamiliale (VIF)

Figure criminelle / Sexe	Nombre total de faits avec au moins 1 suspect identifié	Hommes	%	Femmes	%
VIF: physique, dans le couple	7	6	85,7%	1	14,3%
VIF: physique, envers des descendants	1	1	100,0%		
VIF: psychique, dans le couple	2	2	100,0%		
VIF: économique, dans le couple	3	2	66,7%	2	66,7%
VIF: économique, envers d'autres membres	1			1	100,0%
<b>Total</b>	<b>PA</b>	<b>PA</b>	<b>PA</b>	<b>PA</b>	<b>PA</b>

### PH Drogues

Figure criminelle / Sexe	Nombre total de faits avec au moins 1 suspect identifié	Hommes	%	Femmes	%
Vente de cocaïne	1	1	100,0%	1	100,0%
<b>Total</b>	<b>PA</b>	<b>PA</b>	<b>PA</b>	<b>PA</b>	<b>PA</b>

### PH Violence dans l'espace public

Figure criminelle / Sexe	Nombre total de faits avec au moins 1 suspect identifié	Hommes	%	Femmes	%
Violence physique (transport public)	1	1	100,0%		
Violence physique (voie publique)	11	7	63,6%	4	36,4%
Violence psychique (voie publique)	8	5	62,5%	3	37,5%
Violence psychique (endroit accessible au public)	1	1	100,0%		
<b>Total</b>	<b>PA</b>	<b>PA</b>	<b>PA</b>	<b>PA</b>	<b>PA</b>

## CRIMINALITE ENREGISTREE: SUSPECTS



### PH Autre

Figure criminelle / Sexe	Nombre total de faits avec au moins 1 suspect identifié	Hommes	%	Femmes	%
Cyberharcèlement	7	4	57,1%	3	42,9%
Total	PA	PA	PA	PA	PA



### 1.3. Nombre d'infractions selon l'âge des suspects identifiés (par catégorie principale)

Étant donné que, tant un suspect identifié mineur qu'un suspect identifié majeur peuvent être impliqués lors d'un même fait, il est possible que la somme des colonnes «Mineur» et «Majeur» soit supérieure à la valeur de la colonne «Total...» (voir également la note méthodologique)

#### Bernissart

2023

Catégorie principale / Âge	Nombre total de faits avec au moins 1 suspect identifié	Mineur	%	Majeur	%
Infr. contre l'intégrité physique	21			21	100,0%
Infr. contre la sécurité publique	20	2	10,0%	18	90,0%
Dégradation de la propriété	11	1	9,1%	10	90,9%
Drogues	11			11	100,0%
Infr. contre l'autorité publique	9			9	100,0%
Vol et extorsion	9			9	100,0%
Armes et explosifs	7			7	100,0%
Fraude	5			5	100,0%
Infr. contre autres valeurs morales et sentiments	5			5	100,0%
Environnement	4			4	100,0%
Infr. contre les mœurs	3			3	100,0%
Législation sur les étrangers	3			3	100,0%
Criminalité informatique	2			2	100,0%
Protection des revenus publics	2			2	100,0%
Registre de population	2			2	100,0%
Autres lois spéciales	1			1	100,0%
Protection de la personne	1			1	100,0%
<b>Total</b>	<b>116</b>	<b>3</b>	<b>2,6%</b>	<b>113</b>	<b>97,4%</b>



## 1.4. Nombre d'infractions selon l'âge des suspects identifiés (par figure criminelle)

Étant donné que, tant un suspect identifié mineur qu'un suspect identifié majeur peuvent être impliqués lors d'un même fait, il est possible que la somme des colonnes «Mineur» et «Majeur» soit supérieure à la valeur de la colonne «Total...»  
(voir également la note méthodologique)

### Bernissart

**2023**

#### FC Vol moyen de transport

Figure criminelle / Âge	Nombre total de faits avec au moins 1 suspect identifié	Majeur	%
Vol de voiture	1	1	100,0%
Vol de vélo	1	1	100,0%
<b>Total</b>	<b>PA</b>	<b>PA</b>	<b>PA</b>

#### FC Vol autre

Figure criminelle / Âge	Nombre total de faits avec au moins 1 suspect identifié	Majeur	%
Vol avec violence sans arme	2	2	100,0%
Vol à l'étalage	4	4	100,0%
<b>Total</b>	<b>PA</b>	<b>PA</b>	<b>PA</b>

#### FC Autre

Figure criminelle / Âge	Nombre total de faits avec au moins 1 suspect identifié	Majeur	%
Violence contre les métiers d'intérêt général	1	1	100,0%
Dégradation de voiture	2	2	100,0%
<b>Total</b>	<b>PA</b>	<b>PA</b>	<b>PA</b>

## CRIMINALITE ENREGISTREE: SUSPECTS



### PH Violence intrafamiliale (VIF)

Figure criminelle / Âge	Nombre total de faits avec au moins 1 suspect identifié	Majeur	%
VIF: physique, dans le couple	7	7	100,0%
VIF: physique, envers des descendants	1	1	100,0%
VIF: psychique, dans le couple	2	2	100,0%
VIF: économique, dans le couple	3	3	100,0%
VIF: économique, envers d'autres membres	1	1	100,0%
Total	PA	PA	PA

### PH Drogues

Figure criminelle / Âge	Nombre total de faits avec au moins 1 suspect identifié	Majeur	%
Vente de cocaïne	1	1	100,0%
Total	PA	PA	PA

### PH Violence dans l'espace public

Figure criminelle / Âge	Nombre total de faits avec au moins 1 suspect identifié	Mineur	%	Majeur	%
Violence physique (transport public)	1			1	100,0%
Violence physique (voie publique)	11			11	100,0%
Violence psychique (voie publique)	8	1	12,5%	7	87,5%
Violence psychique (endroit accessible au public)	1			1	100,0%
Total	PA	PA	PA	PA	PA

### PH Autre

Figure criminelle / Âge	Nombre total de faits avec au moins 1 suspect identifié	Mineur	%	Majeur	%
Cyberharcèlement	7	1	14,3%	6	85,7%
Total	PA	PA	PA	PA	PA





## Partie 2: Niveau SUSPECTS-FAIT (comptage du nombre de combinaisons suspect-fait)

### 2.1. Nombre de suspects-fait selon le sexe des suspects identifiés (TOP 5 des catégories principales)

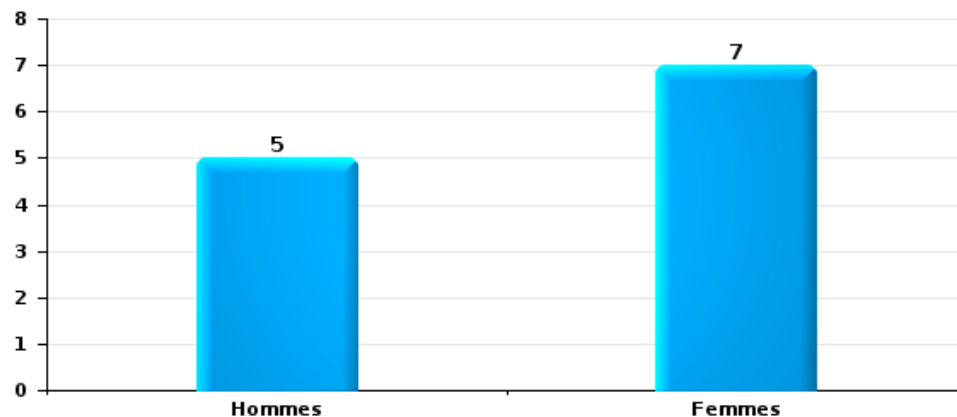
Lorsqu'un même suspect a commis plusieurs faits durant la période considérée, il est aussi comptabilisé plusieurs fois (voir également la note méthodologique)

#### Bernissart

2023

#### Vol et extorsion

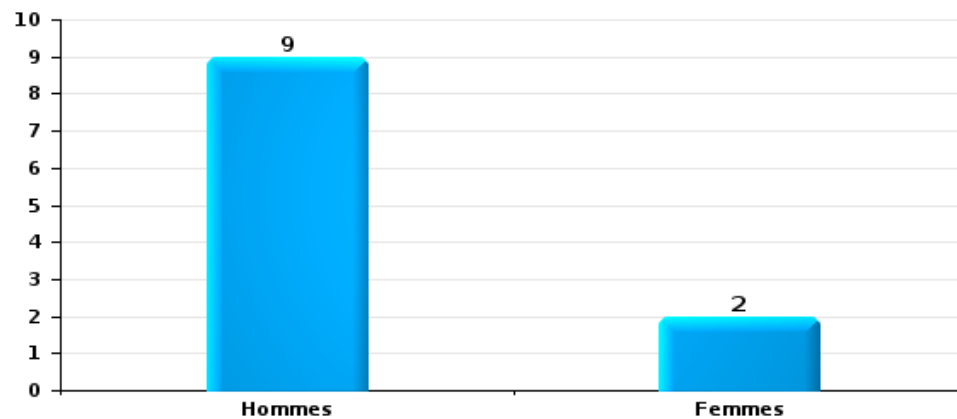
Nombre de suspects-fait selon le sexe





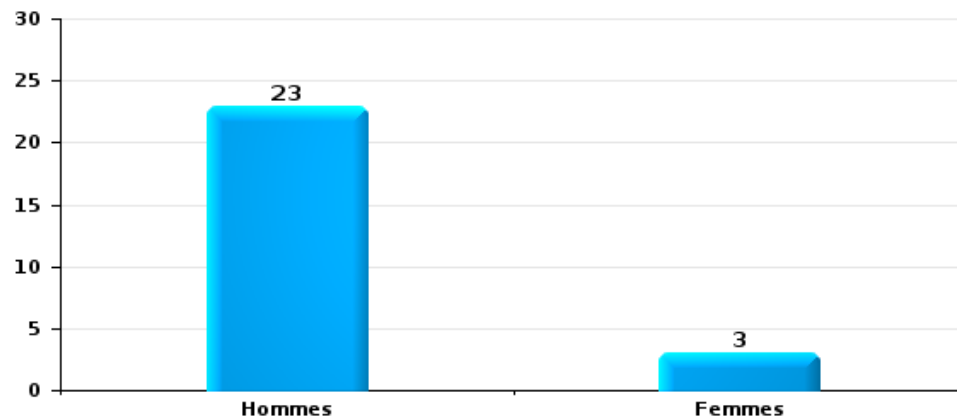
Dégradation de la propriété

Nombre de suspects-fait selon le sexe



Infr. contre l'intégrité physique

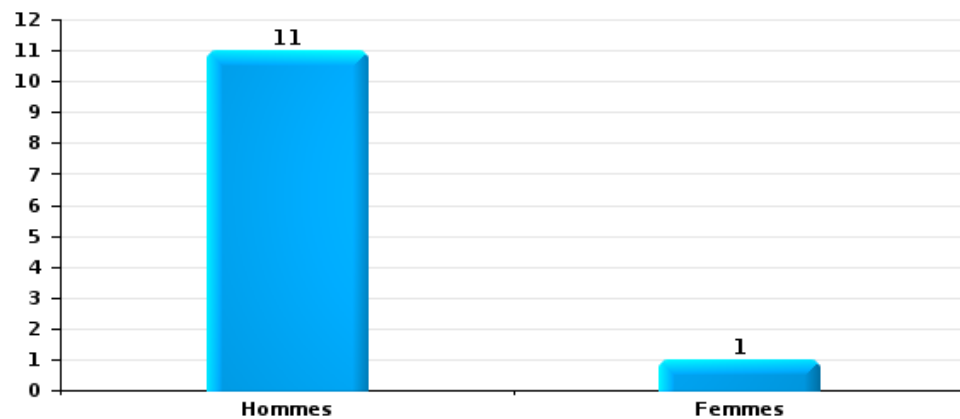
Nombre de suspects-fait selon le sexe





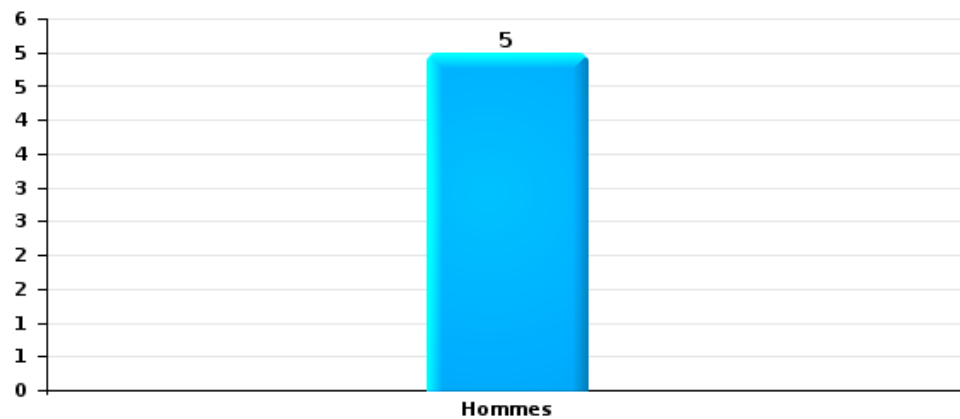
Drogues

Nombre de suspects-fait selon le sexe



Fraude

Nombre de suspects-fait selon le sexe





## 2.2. Nombre de suspects-fait selon le sexe des suspects identifiés (TOP 5 des figures criminelles)

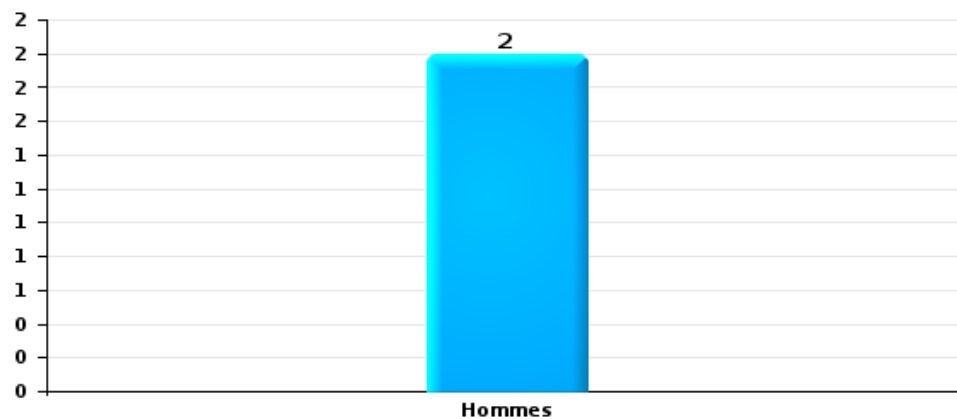
Lorsqu'un même suspect a commis plusieurs faits durant la période considérée, il est aussi comptabilisé plusieurs fois (voir également la note méthodologique)

### Bernissart

2023

### Dégradation de voiture

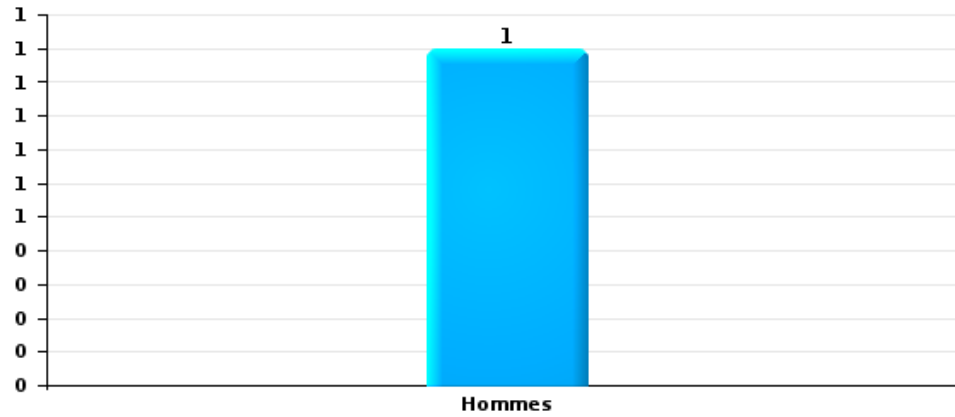
Nombre de suspects-fait selon le sexe





Vol de vélo

Nombre de suspects-fait selon le sexe





### 2.3. Nombre de suspects-fait selon l'âge des suspects identifiés (TOP 5 des catégories principales)

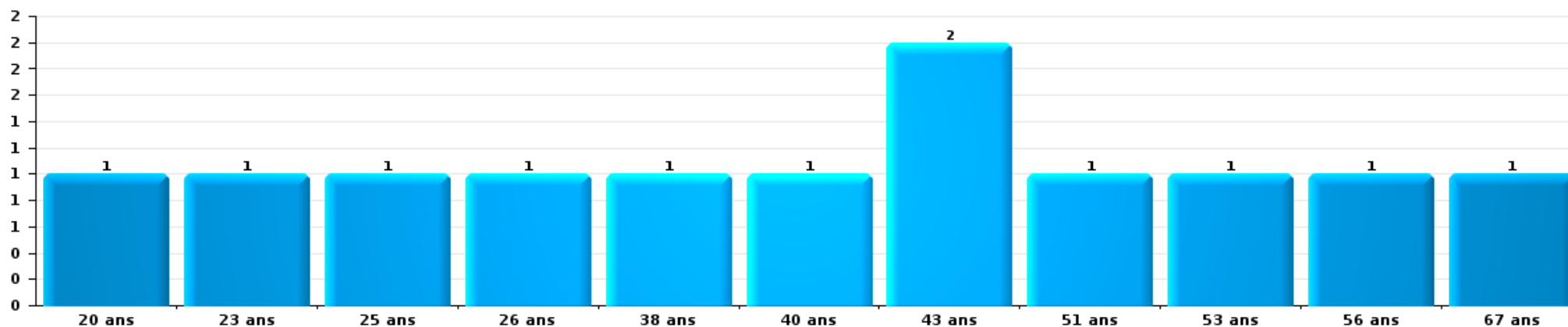
1) Lorsqu'un même suspect a commis plusieurs faits durant la période considérée, il est aussi comptabilisé plusieurs fois, qu'il ait le même âge ou non – 2) Les suspects au-dessous de 14 ans et à partir de 90 ans ne sont pas repris dans le tableau (voir également la note méthodologique)

#### Bernissart

#### 2023

#### Vol et extorsion

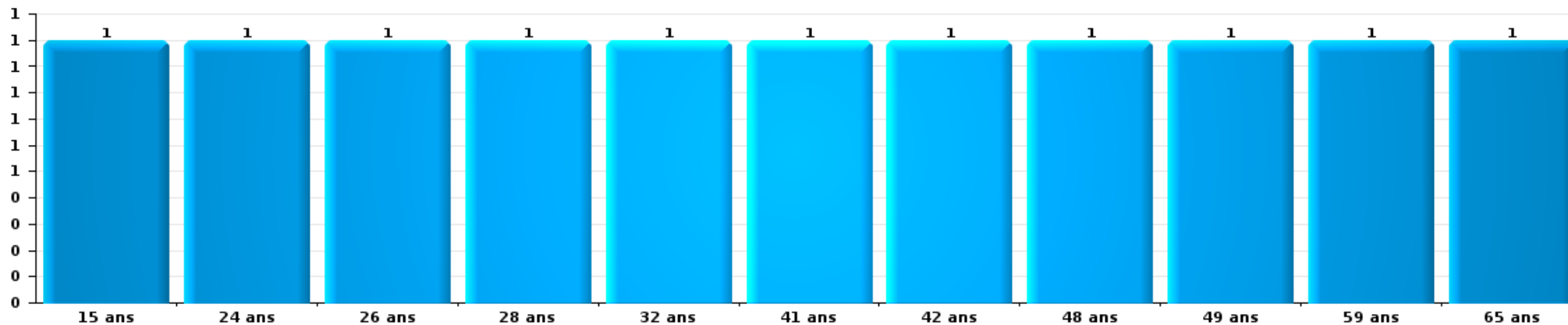
Nombre de suspects-fait par âge (chronologique)





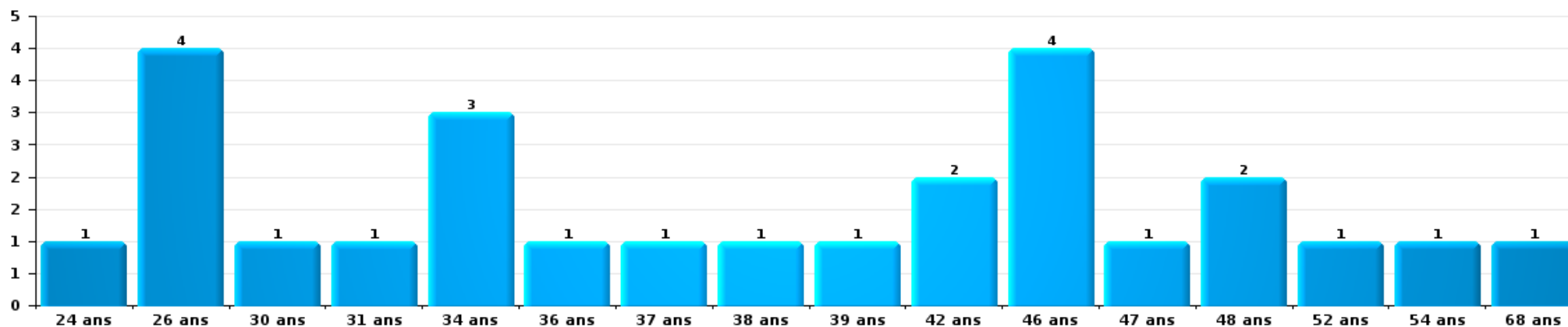
Dégradation de la propriété

Nombre de suspects-fait par âge (chronologique)



Infr. contre l'intégrité physique

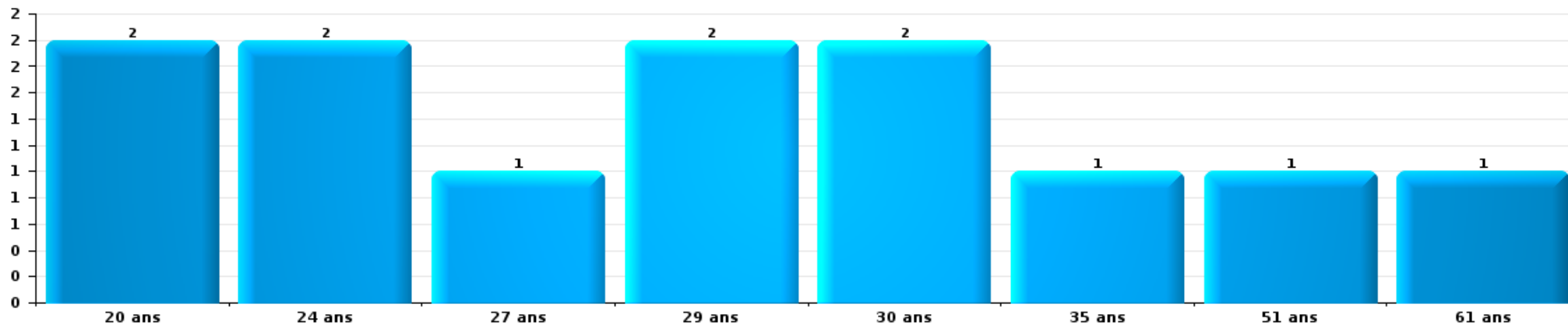
Nombre de suspects-fait par âge (chronologique)





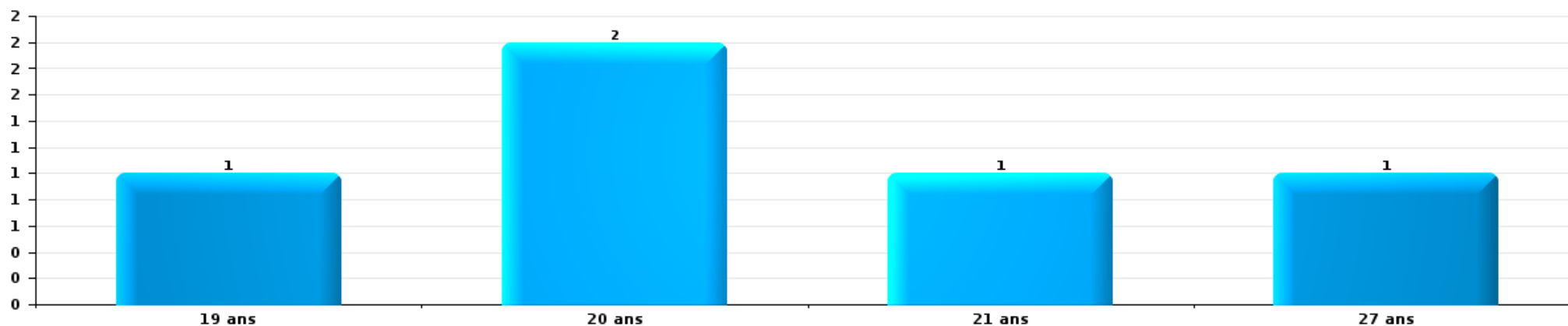
Drogues

Nombre de suspects-fait par âge (chronologique)



Fraude

Nombre de suspects-fait par âge (chronologique)







## 2.4. Nombre de suspects-fait selon l'âge des suspects identifiés (TOP 5 des figures criminelles)

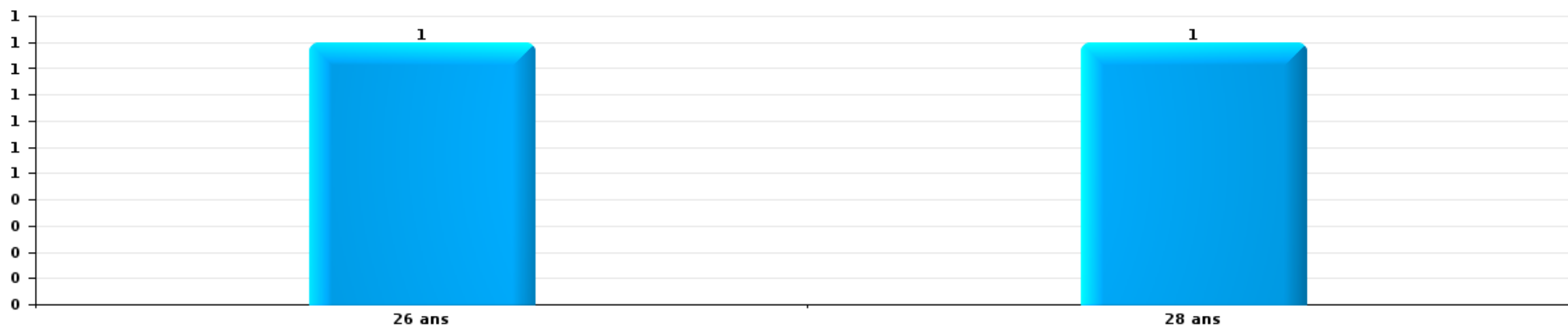
1) Lorsqu'un même suspect a commis plusieurs faits durant la période considérée, il est aussi comptabilisé plusieurs fois, qu'il ait le même âge ou non – 2) Les suspects au-dessous de 14 ans et à partir de 90 ans ne sont pas repris dans le tableau (voir également la note méthodologique)

### Bernissart

2023

### Dégradation de voiture

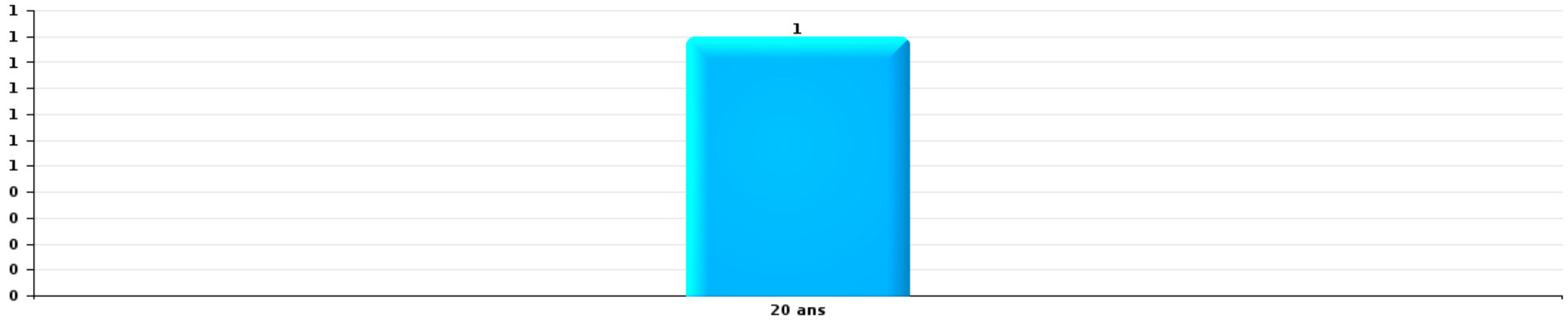
Nombre de suspects-fait par âge (chronologique)





Vol de vélo

Nombre de suspects-fait par âge (chronologique)



# ***STATISTIQUES POLICIERES DE CRIMINALITE***

---

*LIEU DE PERPETRATION: COMMUNE*

**Bernissart**

***ANNEXE I: DETAIL PAR CATEGORIE DE DELIT  
CODE PENAL***

## Infraction Code pénal

## Infr. contre l'intégrité physique

			2000	2013	2014	2015	2016	2017	2018	2019	2020	2021	2022	2023
Assassinat	Autres	Tent.					1							
		Sous-total					1							
Meurtre	Non spécifié	Acc.									1			
	Autres	Tent.				1		3			2	1		1
		Sous-total				1		3			3	1		1
Torture et maltraitance	Traitement dégradant	Acc.												1
		Sous-total												1
Coups et/ou blessures vol. en sphère familiale	Entre partenaires ou ex-partenaires	Acc.	2	24	36	22	30	30	23	23	22	24	31	29
	Lors d'un différend familial en général	Acc.	18											
	Par les parents envers un mineur	Acc.		3	4	5	2	11	1	5		3	1	5
	Envers les parents	Acc.		8	4	1	3	1	2	4	2	3	8	
	Envers d'autres ascendants directs ou collatéraux	Acc.				1		1				1	1	
		Sous-total	20	35	44	29	35	43	26	32	32	24	31	41
Coups et/ou blessures vol. hors sphère familiale	Bagarres (=coups réciproques)	Acc.	8	9	7	9	14	7	14	11	7	12	9	12
		Tent.	1											
	Coups envers fonctionnaire de police	Acc.	1								1			1
	Envers un mineur par une pers. ayant autorité	Acc.	1	5	3	4	3	2	1	1	1	1	1	4
	Envers un mineur qualité de l'auteur inconnue	Acc.	3	3		1	2	2	1	1	1	1		1
	Envers pers. vulnérable (qualité auteur inconnue)	Acc.												3
	Envers un mineur par cohabitant sans rel. Autorité	Acc.											2	2
	Coups envers personnel transport public	Acc.									1			1
	Coups envers personnel autre service public	Acc.				1								1
	Coups envers personnel institut d'enseignement	Acc.												1
	Non spécifié	Acc.	31	57	43	38	51	34	35	39	28	26	38	25
	Tent.	25												
	Sous-total	70	74	53	52	71	45	51	52	52	39	40	50	51
Abstention coupable		Acc.			1					1	1			
		Sous-total			1					1	1			
Autres infr. volontaires. c/ l'intégrité phys.	Privation de soins à enfant ou personne vulnérable	Acc.				1								
	Abandon d'enfant dans le besoin	Acc.				1								
	Administration substances nuisibles	Acc.							1					
	Empoisonnement de denrées	Acc.		1										
	Entrave méchante à la circulation	Acc.		1	1	2	1	3	2	4	2	3	5	1
	Voies de faits et violences légères	Acc.	4	20	11	5	1	4	4	4	3	1	1	1
		Sous-total	4	22	12	9	2	7	7	7	7	3	4	6

## Infr. contre l'intégrité physique

		2000	2013	2014	2015	2016	2017	2018	2019	2020	2021	2022	2023	
Infr. involontaires contre l'intégrité physique	Coups et/ou blessures involontaires	Acc.			1	1		1	1			1		
	Morsure de chien	Acc.	4	2	3	1		2	1	2	5	2	1	
		Sous-total	4	2	4	2		3	2	2	5	3	1	
		Total	96	135	112	94	112	95	90	94	72	81	100	89

**Infr. contre la liberté individuelle**

			2000	2013	2014	2015	2016	2017	2018	2019	2020	2021	2022	2023
Enlèvement de mineur ou personne vulnérable	Enlèvement parental	Acc.								1				
	Autre enlèvement	Acc.									1			
		Tent.					1		1					
			Sous-total					1		2	1			
Détention par un particulier		Acc.				1			1		1			1
			Sous-total			1			1		1			1
			Total			1		1	1	2	2			1

**Infr. contre les mœurs**

			2000	2013	2014	2015	2016	2017	2018	2019	2020	2021	2022	2023
Viol n'ayant pas causé la mort	Victime < 10a	Acc.	2	1		1				1	1			
	Victime 10a - 14a	Acc.							1		1	1		
	Victime 14a - 16a	Acc.				2					3			
	Victime 16a - 18a	Acc.								1				
	Victime majeure	Acc.	1		2	4		2	3	2			1	
	Victime âge inconnu	Acc.											1	
	<b>Sous-total</b>		<b>3</b>	<b>1</b>	<b>2</b>	<b>1</b>	<b>6</b>	<b>3</b>	<b>5</b>	<b>7</b>	<b>2</b>	<b>1</b>		
Viol n'ayant pas causé la mort (nvCPS)	Victime < 16a	Acc.												2
	Victime 16a - 18a	Acc.												1
	Victime majeure	Acc.											2	2
	<b>Sous-total</b>												<b>2</b>	<b>5</b>
Attentat à la pudeur avec violence / menace	Victime < 16a	Acc.			1			1			2			
	Victime majeure	Acc.	1			2		1				2		
	<b>Sous-total</b>	<b>1</b>		<b>2</b>		<b>2</b>		<b>1</b>	<b>1</b>		<b>2</b>	<b>2</b>		
Attentat à la pudeur sans violence / menace	Victime < 16a	Acc.		1	1		2	3	1		1	1		
	Victime 16a - 18a	Acc.				1								
	<b>Sous-total</b>		<b>1</b>	<b>1</b>		<b>3</b>	<b>3</b>	<b>1</b>		<b>1</b>	<b>1</b>			
Atteinte intégrité sexuelle sans mort (nvCPS)	Victime < 16a	Acc.										1	1	3
	Victime majeure	Acc.											1	
	<b>Sous-total</b>											<b>1</b>	<b>2</b>	<b>3</b>
Pornographie infantile	Détention	Acc.		1				1						
	Distribution	Acc.			1			1		1	3			
	<b>Sous-total</b>			<b>1</b>	<b>1</b>			<b>2</b>		<b>1</b>	<b>3</b>			
Incitation à la débauche	Non spécifié	Acc.		1										
	<b>Sous-total</b>		<b>1</b>											
Exploitation de la débauche d'autrui	Age victime non spécifié	Acc.		1		1								
	<b>Sous-total</b>			<b>1</b>		<b>1</b>								
Outrage public aux bonnes mœurs	Actions (exhibitionnisme, etc.)	Acc.		2	2	1	2	3	4	2	3	1	2	
	Ecrits, images, objets	Acc.			2		1	1	2		1			
	Exhibitionnisme (nvCPS)	Acc.												2
	<b>Sous-total</b>		<b>2</b>	<b>4</b>	<b>1</b>	<b>3</b>	<b>4</b>	<b>6</b>	<b>2</b>	<b>4</b>	<b>1</b>	<b>2</b>	<b>2</b>	<b>2</b>
Voyeurisme	Observation/enregistrement de nudité ou intimité	Acc.								1				
	Diffusion enregistrement nudité ou intimité	Acc.						2					1	
	<b>Sous-total</b>							<b>2</b>		<b>1</b>			<b>1</b>	
Voyeurisme direct (nvCPS)	Victime majeure	Acc.												1
	<b>Sous-total</b>													<b>1</b>
Diffusion contenu sex. but méchant/lucrat. (nvCPS)	Victime majeure	Acc.											1	1
	<b>Sous-total</b>												<b>1</b>	<b>1</b>

**Infr. contre les mœurs**

		2000	2013	2014	2015	2016	2017	2018	2019	2020	2021	2022	2023
<b>Grooming (contact par ICT avec mineur &lt; 16 ans)</b>	<b>Acc.</b>					1						2	
	<b>Sous-total</b>					1						2	
<b>Images d'abus sexuels de mineurs (nvCPS)</b>	<b>Production/diffusion images abus sexuels (nvCPS)</b>	<b>Acc.</b>											1
	<b>Sous-total</b>												1
	<b>Total</b>	<b>4</b>	<b>5</b>	<b>11</b>	<b>3</b>	<b>16</b>	<b>12</b>	<b>11</b>	<b>8</b>	<b>15</b>	<b>10</b>	<b>11</b>	<b>13</b>



**Infr. contre autres valeurs morales et sentiments**

			2000	2013	2014	2015	2016	2017	2018	2019	2020	2021	2022	2023
Harcèlement	Harcèlement par téléphone (OLD)	Acc.	1											
		Acc.		43	38	31	35	27	22	25	24	22	39	31
	Sous-total	1	43	38	31	35	27	22	25	24	22	39	31	
Violation du secret professionnel		Acc.		1										
		Sous-total		1										
Atteinte à l'honneur	Calomnie et diffamation	Acc.	4	16	15	15	13	6	14	8	7	7	10	2
		Acc.											1	1
		Acc.							1		1	1		
		Acc.		5	6	5	8	1		3	1	1		
	Non spécifié	Acc.				1	1							
	Sous-total	4	21	21	20	22	8	15	11	9	10	10	3	
Vie privée	Violation de domicile par un particulier	Acc.	2	4		1	2			1	3	2	5	1
		Tent.	1		1									
	Violation du secret des lettres	Acc.		1		1	1				1			
	Sous-total	3	5	1	2	2	1		1	4	2	5	1	
Tapage nocturne		Acc.	2	1	5	5	2	1	12	5	5	2	3	4
		Sous-total	2	1	5	5	2	1	12	5	5	2	3	4
Violation de communication par particulier		Acc.							1					
		Sous-total							1					
Abus faiblesses de personnes		Acc.												1
		Sous-total												1
Occupation bien d'autrui (squatter)	Pénétrer / occuper / séjourner (bien non habité)	Acc.								1				
		Sous-total								1				
		Total	10	71	65	58	61	37	50	43	42	36	57	40

**Infr. relative au statut juridique de l'enfant**

			2000	2013	2014	2015	2016	2017	2018	2019	2020	2021	2022	2023
Non-représentation d'enfants	Par les parents	Acc.	3	10	4	2	3	4	5	1	1	4	6	4
		Tent.	2											
	Par une personne qui en a la charge	Acc.										1		
		Sous-total	5	10	4	2	3	4	5	1	1	5	6	4
		Total	5	10	4	2	3	4	5	1	1	5	6	4

## Vol et extorsion

			2000	2013	2014	2015	2016	2017	2018	2019	2020	2021	2022	2023
Vol avec circ. aggr.	Avec violence	Acc.	1	1	5	6	5	2	4	1	2	1	1	1
		Tent.	5		2		1	1	1				1	1
	Sans violence	Acc.	87	129	140	149	149	85	81	86	69	44	50	47
		Tent.	76	47	37	52	61	40	33	38	37	15	29	23
	Sous-total	169	177	182	209	215	128	119	126	108	60	81	72	
Vol sans circ. aggr.	Avec violence	Acc.	4	4	3	4	6	2	3	1	1	4	1	1
		Tent.	2	1	1									
	Sans violence, Vol à la tire	Acc.	2	3	4	3	1	2				1	2	
		Acc.			1					1				
	Sans violence, Vol d'usage	Acc.	2	1	1	1		6	1	3	1		3	2
		Acc.	87	128	108	86	110	64	100	80	67	47	58	50
Sans violence	Tent.	58	1	2	3	3	2	4	5	2	1	2	2	
	Sous-total	155	138	120	97	120	76	109	89	72	54	64	56	
Vol non spécifié		Acc.	88	1				2	3		1			
		Tent.	23											
	Sous-total	111	1				2	3		1				
Extorsion		Acc.		1	1				1		1	1		
		Tent.					2			1		3	1	3
	Sous-total		1	1		2		1	1	1	4	1	3	
Maraudage	Tent.	1												
	Sous-total	1												
	Total	436	317	303	306	337	206	232	216	182	118	146	131	

## Fraude

		2000	2013	2014	2015	2016	2017	2018	2019	2020	2021	2022	2023
Blanchiment d'argent	Acc.				1			1		2	2	2	3
	Sous-total				1			1		2	2	2	3
Recel	Recel simple	Acc.			3	2	1	4		3		1	1
	Recel qualifié	Acc.	1			1	1		1		1		
	Non spécifié	Acc.		1					1				
	Sous-total		1	1	3	3	2	4	2	3	1	1	1
Grivèlerie	Carburant / lubrifiant	Acc.	4					1					1
	Boissons et aliments	Acc.						2					
	Sous-total		4					3					1
Détournement et destruction frauduleuse	Cel frauduleux	Acc.	4	3	1		3	4	2	1	1	5	2
		Tent.											
	D'argent, de papiers, etc.	Acc.								1		1	
	D'objets saisis	Acc.								1			
	D'héritage	Acc.	1										
	Non spécifié	Acc.								1			
	Sous-total		5	3	1		3	4	2	4	1	6	2
Escoquerie	Fraude par internet	Acc.	7	7	7	9	13	14	13	18	28	36	46
		Tent.	1	4	2	2	3	2	6	1	2		1
	Escoquerie sans internet	Acc.	4	3	3	6	5	1	6	3	6	6	8
		Tent.	1	2	1		1	1	2			1	
		Acc.											
	Non spécifié	Tent.											
	Sous-total		8	16	13	17	22	18	27	22	36	43	55
Tromperie	Marchandises vendues / travail fourni	Acc.				1							1
	Sous-total					1							1
Abus de confiance et infr. apparentées	Abus de confiance	Acc.	8	8	10	5	4	8	6	11	6	6	8
		Tent.											
	Abus des faiblesses	Acc.	3		1		1		2	1	2	1	1
	Sous-total		11	8	11	5	5	8	8	12	8	7	9
Abus de biens sociaux	Autres	Acc.	1										
	Sous-total		1										
Infr. liées à l'insolvabilité	Par le débiteur	Acc.	1		1		1						
		Acc.	1	2	1	2	1						
	Sous-total		2	2	2	2	2						
Insolvabilité frauduleuse		Acc.											1
	Sous-total												1
Chèques sans provision		Acc.											
		Tent.											
	Sous-total												
	Total		40	30	31	28	34	38	39	43	48	59	73



## Dégradation de la propriété

			2000	2013	2014	2015	2016	2017	2018	2019	2020	2021	2022	2023	
Incendie volontaire	Dans lieu habité (de jour)	Acc.	1	1					1						
		Tent.				1									
	Dans lieu habité (de nuit)	Acc.				2	1				1	1	2		
		Tent.													
	Dans lieu habité (moment indéterminé)		Acc.											1	
	Dans un autre lieu (de jour)		Acc.	1	2	1	5	2	2	1	4	2	1	2	1
	Dans un autre lieu (de nuit)		Acc.	2	13	10	12	4	9	3	12	3	5	3	2
	Dans un autre lieu (moment indéterminé)		Tent.	1				1	2		1				
Non spécifié		Acc.		1		2	1	2	1	1		1	2	2	
		Acc.	4												
		Sous-total	9	19	11	21	10	15	6	19	6	9	8	5	
Incendie involontaire			Acc.	2	2	1	3	7	9	1	6	7	7	8	7
			Sous-total	2	2	1	3	7	9	1	6	7	7	8	7
Destruction, dénaturation, dégradation			Acc.	5		2	5		1				1		
Destruction de biens agricoles		Acc.		1				1							
Non spécifié		Acc.	19				1								
			Sous-total	24	1	2	5	1	2			1			
Vandalisme			Acc.	25	68	51	76	54	37	37	32	31	30	38	17
Sur véhicules		Tent.						1							
Sur autres biens mobiliers		Acc.	21	4	5	12	12	6	9	12	6	6	6	4	
		Tent.	18												
Graffitis		Acc.		6	3	2	2	3	1	1				3	
Autres détériorations sur biens immobiliers		Acc.	16	48	31	33	37	48	33	35	26	21	33	16	
		Tent.	22												
Dégradation de clôture		Acc.		5	7	2	2	1	1	1	1	1		1	
			Sous-total	102	131	97	125	107	96	81	81	64	58	77	41
Total			137	153	111	154	125	122	88	106	77	75	93	53	

**Infr. contre la Sécurité de l'Etat**

		2000	2013	2014	2015	2016	2017	2018	2019	2020	2021	2022	2023
Sûreté intérieure de l'Etat	Acc.					1							
	Sous-total					1							
	Total					1							

## Infr. contre la sécurité publique

				2000	2013	2014	2015	2016	2017	2018	2019	2020	2021	2022	2023
Organisation criminelle	Acc.								1						
	Sous-total								1						
Association de malfaiteurs	Acc.						1				1				
	Sous-total						1				1				
Evasion de prisonniers	Evasion simple	Acc.										1		1	2
	Non-respect surveillance électronique	Acc.						1					2		1
	Sous-total							1				1	2	1	3
Menaces	Verbales	Acc.	40	55	54	41	41	22	41	26	20	27	27	43	
		Tent.	12												
	Ecrites	Acc.	2	10	11	14	12	5	18	18	4	4	5	15	
		Tent.	1												
	Par gestes, emblèmes	Acc.	8	15	29	26	20	14	18	17	13	13	19	23	
		Tent.	3												
	Alerte à la bombe	Acc.									1				
	Non spécifié	Acc.		1	1	1									
Sous-total			67	81	95	81	73	41	77	62	37	44	51	81	
Total			67	81	95	82	73	43	77	63	38	46	52	84	



## Infr. contre l'autorité publique

		2000	2013	2014	2015	2016	2017	2018	2019	2020	2021	2022	2023
<b>Violence c/ personnes investies autorité publique</b>	<b>Acc.</b>		1	1						1			
	<b>Sous-total</b>		1	1						1			
<b>Rébellion</b>	<b>Rébellion armée</b>	<b>Acc.</b>	1		2	1			1	1	3		
	<b>Rébellion non armée</b>	<b>Acc.</b>	3	4	5	3	1	1	3	2	6		2
		<b>Acc.</b>				1		1		1			
	<b>Non spécifié</b>	<b>Tent.</b>											
	<b>Sous-total</b>	<b>1</b>	4	4	7	5	1	2	4	4	9		2
<b>Outrages</b>	<b>Acc.</b>	1	4	4	6	5	3	8	2	9	3	4	7
	<b>Sous-total</b>	<b>1</b>	4	4	6	5	3	8	2	9	3	4	7
	<b>Total</b>	<b>2</b>	9	9	13	10	4	10	6	14	12	4	9

## Infr. contre la foi publique

			2000	2013	2014	2015	2016	2017	2018	2019	2020	2021	2022	2023
Faux en écritures	Faux en écritures	Acc.	7	3	2	6	2	5	3	5	2	4		
	Usage de faux en écrit. et écrit. falsifiées	Acc.	1	2		3	4	6	3	3	1	5		
		Sous-total	8	5	2	9	6	11	6	8	3	9		
Usurpation	Immixtion dans fonctions publiques	Acc.							1					
	De fonctions	Acc.											1	
	De titres	Acc.		1										
	De nom	Acc.		10	9	7	4	11	8	11	1		3	3
	Non spécifié	Acc.				1								
	Sous-total		11	9	8	4	11	9	9	11	1		4	3
Contrefaçon / falsification	Contrefaçon	Acc.		2			1		2	1			1	1
	Falsification	Acc.						1		1				
	Non spécifié	Acc.		1										
	Sous-total		3			1	1	2	2			1	1	
Fausses monnaies	Emission	Acc.		1	1						1			
	Autres	Acc.	6				1							
		Sous-total	6	1	1		1				1			
Faux en justice	Faux témoignage	Acc.							1					
	Fausse déclarations	Acc.				1						1		
		Sous-total				1			1			1		
	Total	14	20	12	18	12	23	18	21	5	11	5	3	



**Bernissart**

**Infraction Code pénal**

**Infr. contre la famille**

		2000	2013	2014	2015	2016	2017	2018	2019	2020	2021	2022	2023
Abandon de famille	Acc.	1									1		
	Tent.	1											
	Sous-total	2									1		
Refus du droit aux relations personnelles	Acc.	6	25	27	13	15	32	20	18	15	17	9	8
	Sous-total	6	25	27	13	15	32	20	18	15	17	9	8
Non-acquittement pension alimentaire	Acc.	3	1	3	1		1	1	7	1		1	1
	Sous-total	3	1	3	1		1	1	7	1		1	1
	Total	11	26	30	14	15	33	21	25	16	18	10	9

**Criminalité informatique**

		2000	2013	2014	2015	2016	2017	2018	2019	2020	2021	2022	2023
Hacking	Acc.			2	3	1	2		7	3	5	2	2
	Sous-total			2	3	1	2		7	3	5	2	2
Faux en informatique	Acc.			1			1					3	3
	Sous-total			1			1					3	3
Fraude informatique	Acc.		4	5	4	7	2	12	18	19	19	29	47
	Tent.						1		2	1	1		
	Sous-total		4	5	4	7	3	12	20	20	20	29	47
Sabotage	Acc.						1						1
	Tent.						1						
	Sous-total						2						1
	Total		4	8	7	8	8	12	27	23	25	34	53



Exercice illégal de l'autorité publique

		2000	2013	2014	2015	2016	2017	2018	2019	2020	2021	2022	2023
Actes arbitraires	Acc.											1	
	Sous-total											1	
Prise d'intérêt	Acc.									2			
	Sous-total									2			
Abus de l'autorité	Acc.						1						
	Sous-total						1						
	Total						1			2		1	

Marchand de sommeil

		2000	2013	2014	2015	2016	2017	2018	2019	2020	2021	2022	2023
Sans circ. aggr.	Acc.			1									
	Sous-total			1									
	Total			1									

Traite des êtres humains

		2000	2013	2014	2015	2016	2017	2018	2019	2020	2021	2022	2023
Exploitation sexuelle	Acc.		1	1									
	Sous-total		1	1									
Exploitation économique	Acc.				1								
	Sous-total				1								
	Total		1	1	1								

Autres infractions Code pénal

		2000	2013	2014	2015	2016	2017	2018	2019	2020	2021	2022	2023
	Acc.				1							1	
	Sous-total				1							1	
	Total				1							1	



Contravention Code pénal

		2000	2013	2014	2015	2016	2017	2018	2019	2020	2021	2022	2023
Injures (Contravention)	Acc.	9											
	Tent.	3											
	Sous-total	12											
Autres contraventions CP	Acc.	3		2									
	Tent.	171											
	Sous-total	174		2									
<b>Total</b>		<b>186</b>		<b>2</b>									

# ***STATISTIQUES POLICIERES DE CRIMINALITE***

---

*LIEU DE PERPETRATION: COMMUNE*

**Bernissart**

***ANNEXE II: DETAIL PAR CATEGORIE DE DELIT  
LOIS SPECIALES***



**Bernissart**

**Infraction Lois spéciales**

**Drogues**

			2000	2013	2014	2015	2016	2017	2018	2019	2020	2021	2022	2023
Détention	Acc.		67	54	47	14	14	14	21	24	14	16	11	10
	Sous-total		67	54	47	14	14	14	21	24	14	16	11	10
Usage	Usage en groupe	Acc.	23											
	Usage individuel	Acc.	34											
	Faciliter l'usage	Acc.	1						2					
	Désordre, scandale ou danger dans un espace public	Acc.				1								
	Sous-total		58				1		2					
Importation et exportation	Acc.		9		1	2		2	3	2				
	Sous-total		9		1	2		2	3	2				
Fabrication	Acc.			1		1	3	4	4	2	2	3	2	
	Sous-total			1		1	3	4	4	2	2	3	2	
Commerce	Acc.		4	6	4	7	2	5	5	4	8	7	2	5
	Sous-total		4	6	4	7	2	5	5	4	8	7	2	5
Autres	Acc.		1						1					
	Sous-total		1						1					
	Total		139	61	52	24	20	25	36	32	24	26	15	15

**Législation sur les étrangers**

			2000	2013	2014	2015	2016	2017	2018	2019	2020	2021	2022	2023
Transmigration illégale	Mariages simulés/blancs sans récompense/contrainte	Acc.		2										
	Accès au territoire	Acc.		1	5	1	1	1	2		1	1	5	1
	Séjour	Acc.	1		4	5	4	6	7			2		2
	Inscription au registre des étrangers	Acc.									1		2	
	Sous-total		1	3	9	6	5	7	9		2	3	7	3
Trafic d'êtres humains	Acc.										1			
	Sous-total										1			
Aide au séjour illégal	Acc.										1			
	Sous-total										1			
Non spécifié	Acc.			1										
	Sous-total			1										
	Total		1	4	9	6	5	7	9		4	3	7	3



Environnement

			2000	2013	2014	2015	2016	2017	2018	2019	2020	2021	2022	2023
Déchets	Transport de déchets	Acc.		1										2
	Déchets par professionnel	Acc.		4	1		1		1				4	3
	Déchets par particulier	Acc.		14	33	18	33	22	16	16	17	11	11	94
	Déchets par personne indéterminée	Acc.	6											
		Tent.	1											
	Non spécifié	Acc.	1											
		Tent.	1											
	<b>Sous-total</b>		<b>9</b>	<b>19</b>	<b>34</b>	<b>18</b>	<b>34</b>	<b>22</b>	<b>17</b>	<b>16</b>	<b>17</b>	<b>11</b>	<b>15</b>	<b>99</b>
Autres que déchets	Urbanisme	Acc.		4	9	4	4	2	5	9	3	3	3	1
		Tent.	1											
	Permis d'environnement	Acc.								1			1	
	Bruit	Acc.		1	2	1								
	Pollution de l'eau	Acc.								2	1		1	2
	Pollution de l'air	Acc.			1	7		1				1	2	1
	Pollution du sol	Acc.			1				1					1
	Autres nuisances en matière d'environnement	Tent.	1											
	<b>Sous-total</b>		<b>2</b>	<b>5</b>	<b>13</b>	<b>12</b>	<b>4</b>	<b>3</b>	<b>6</b>	<b>12</b>	<b>4</b>	<b>4</b>	<b>7</b>	<b>5</b>
Biodiversité / Faune et flore	Bien-être animal	Acc.	7	3	3	1				2	1	3	7	1
		Tent.	4											
	Protection de la nature	Acc.									4	3		1
	Permis / autorisation animaux	Acc.			1									
	Destruction d'animaux	Acc.		4	3	1	1	1					2	
	Tent.											2		
	<b>Sous-total</b>		<b>11</b>	<b>7</b>	<b>7</b>	<b>2</b>	<b>1</b>	<b>1</b>	<b>2</b>	<b>5</b>	<b>8</b>	<b>9</b>	<b>2</b>	
Non spécifié	Acc.	1												
	<b>Sous-total</b>		<b>1</b>											
	<b>Total</b>		<b>23</b>	<b>31</b>	<b>54</b>	<b>32</b>	<b>39</b>	<b>26</b>	<b>23</b>	<b>30</b>	<b>26</b>	<b>23</b>	<b>31</b>	<b>106</b>





**Armes et explosifs**

			2000	2013	2014	2015	2016	2017	2018	2019	2020	2021	2022	2023
Détention illégale	Arme à feu	Acc.		7	9	4	7	18	165	43	14	5	9	12
	Arme blanche ou non à feu	Acc.		4	7	5	3	6	6	3	6	4	6	2
	Munition	Acc.			1		1	2		4	1	1	1	1
	Pièces/accessoires	Acc.			1					1	1			
	Non spécifié	Acc.	4					2						
	<b>Sous-total</b>		<b>4</b>	<b>11</b>	<b>18</b>	<b>9</b>	<b>11</b>	<b>28</b>	<b>171</b>	<b>51</b>	<b>22</b>	<b>10</b>	<b>16</b>	<b>15</b>
Port / transport illégal	Arme à feu	Acc.		1	1		1			2				1
	Arme blanche ou non à feu	Acc.		4	1	4	1	1	4	2				
	Munition	Acc.							1					
	Pièces/accessoires	Acc.		1										
	Non spécifié	Acc.	20											
	<b>Sous-total</b>		<b>20</b>	<b>6</b>	<b>2</b>	<b>4</b>	<b>2</b>	<b>1</b>	<b>5</b>	<b>4</b>				<b>1</b>
Explosifs		Acc.							1					
	<b>Sous-total</b>								<b>1</b>					
Autre	Vente par correspondance/internet d'arme à feu	Acc.		1										
	Permis d'environnement	Acc.			1									
	Défaut signalement vol ou perte	Acc.								4				
	Import / export / transit à un usage militaire	Acc.							1	1	1	1		
	<b>Sous-total</b>		<b>1</b>	<b>1</b>					<b>1</b>	<b>5</b>	<b>1</b>	<b>1</b>		
	<b>Total</b>		<b>24</b>	<b>18</b>	<b>21</b>	<b>13</b>	<b>13</b>	<b>29</b>	<b>178</b>	<b>60</b>	<b>23</b>	<b>11</b>	<b>16</b>	<b>16</b>



Protection de la personne

			2000	2013	2014	2015	2016	2017	2018	2019	2020	2021	2022	2023
Discrimination	Racisme et xénophobie	Acc.			5	2	2		1	2		1	2	
	Fondée sur son orientation sexuelle (homophobie)	Acc.			1			1		1				1
	Fondée sur conviction religieuse ou philosophique	Acc.									1			
	Autre discrimination	Acc.					1							
		Sous-total			6	2	3	1	1	3	1	1	2	1
Protection de la vie privée		Acc.		2	1		5			2		1		
		Sous-total		2	1		5			2		1		
Caméras de surveillance		Acc.											1	
		Sous-total											1	
Droit à l'image		Acc.					2		1		2			2
		Sous-total					2		1		2			2
Autres		Acc.	1											
		Tent.	3											
		Sous-total	4											
		Total	4	2	7	2	10	1	2	5	3	2	3	3



**Bernissart**

**Infraction Lois spéciales**

**Hormones et dopage**

		2000	2013	2014	2015	2016	2017	2018	2019	2020	2021	2022	2023
Détention	Acc.								1		1		
	Sous-total:								1		1		
	Total:								1		1		

**Sécurité privée**

		2000	2013	2014	2015	2016	2017	2018	2019	2020	2021	2022	2023
Détective privé	Acc.							1					
	Sous-total:							1					
	Total:							1					

**Protection de la jeunesse**

		2000	2013	2014	2015	2016	2017	2018	2019	2020	2021	2022	2023
Législation sur l'obligation scolaire	Acc.		1	1								1	1
	Sous-total:		1	1								1	1
Législation sur la protection de la jeunesse	Acc.	2	20	33	25	9	20	19	15	20	23	26	21
	Tent.	3											
	Sous-total:	5	20	33	25	9	20	19	15	20	23	26	21
	Total:	5	21	34	25	9	20	19	15	20	23	27	22



Code pénal social

		2000	2013	2014	2015	2016	2017	2018	2019	2020	2021	2022	2023
<b>Harcèlement au travail</b>	Acc.			1	1	1	2	1		1		1	1
	Sous-total:			1	1	1	2	1		1		1	1
<b>Age d'admission au travail</b>	Acc.										1		
	Sous-total:										1		
<b>Rémunération et autres avantages patrimoniaux</b>	Acc.					1							
	Sous-total:					1							
<b>Fraude sociale aux cotisations (travail au noir)</b>	Acc.		1			1	1	1		1	1	3	2
	Sous-total:		1			1	1	1		1	1	3	2
<b>Surveillance et contrôle</b>	Acc.								1				
	Sous-total:								1				
<b>Sécurité sociale</b>	Acc.	1											
	Sous-total:	1											
<b>Infr. contre foi publique en droit pénal social</b>	Acc.				2								
	Sous-total:				2								
<b>Autres</b>	Acc.				1						1		
	Sous-total:				1						1		
	Total:	1	1	1	5	4	2	1		2	3	4	3

Ivresse et alcool

		2000	2013	2014	2015	2016	2017	2018	2019	2020	2021	2022	2023
<b>Ivresse publique</b>	Acc.		9	11	6	5	7	12	13	7	14	10	8
	Sous-total:		9	11	6	5	7	12	13	7	14	10	8
	Total:		9	11	6	5	7	12	13	7	14	10	8

Registre de population

		2000	2013	2014	2015	2016	2017	2018	2019	2020	2021	2022	2023
	Acc.		26	20	28	18	21	27	46	60	31	25	26
	Sous-total:		26	20	28	18	21	27	46	60	31	25	26
	Total:		26	20	28	18	21	27	46	60	31	25	26



Carte d'identité

		2000	2013	2014	2015	2016	2017	2018	2019	2020	2021	2022	2023
<b>Pas en possession</b>	Acc.			1	1							3	
	Sous-total:			1	1							3	
	Total:			1	1							3	

Santé publique

		2000	2013	2014	2015	2016	2017	2018	2019	2020	2021	2022	2023
<b>Politique de la santé</b>	Acc.									1			
	Sous-total:									1			
<b>Denrées alimentaires</b>	Acc.				1								
	Sous-total:				1								
<b>Refus ou négligence respect mesures</b>	Acc.									144	40	1	
	Sous-total:									144	40	1	
<b>Autres</b>	Acc.									53			
	Sous-total:									53			
	Total:				1					198	40	1	



Travail

		2000	2013	2014	2015	2016	2017	2018	2019	2020	2021	2022	2023
<b>Règlement général protection du travail</b>	Acc.					1							
	Sous-total:					1							
<b>Commerce ambulant</b>	Acc.				1								
	Sous-total:				1								
<b>Rémunération profession réglementée</b>	Acc.						1						
	Sous-total:						1						
<b>Fraude sociale aux cotisations (travail au noir)</b>	Acc.	1			2	3	3	1					
	Sous-total:	1			2	3	3	1					
<b>Accès à l'exercice d'une profession</b>	Acc.						1						
	Sous-total:						1						
<b>Repos hebdomadaire obligatoire</b>	Acc.									1			
	Sous-total:									1			
	Total:	1			3	4	5	1		1			

Protection des revenus publics

		2000	2013	2014	2015	2016	2017	2018	2019	2020	2021	2022	2023
<b>Douane et accises</b>	Acc.					1							
	Sous-total:					1							
<b>Fraude sociale aux allocations</b>	Acc.	1		5	5	1	3	1	1	2	1	5	4
	Sous-total:	1		5	5	1	3	1	1	2	1	5	4
<b>Non spécifié</b>	Acc.										1		
	Sous-total:										1		
	Total:	1		5	5	2	3	1	1	2	2	5	4

Législation économique

		2000	2013	2014	2015	2016	2017	2018	2019	2020	2021	2022	2023
<b>Autres</b>	Acc.										2	3	3
	Sous-total:										2	3	3
	Total:										2	3	3



Pratiques commerciales

		2000	2013	2014	2015	2016	2017	2018	2019	2020	2021	2022	2023
Autres	Acc.		7	1		2				1			
	Tent.	1											
	Sous-total:	1	7	1		2				1			
	Total:	1	7	1		2				1			

Autres lois spéciales

		2000	2013	2014	2015	2016	2017	2018	2019	2020	2021	2022	2023
Transport	Acc.		2	1		2	2	6	10				
	Sous-total:		2	1		2	2	6	10				
Infr. dans le secteur audiovisuel	Acc.	1											
	Sous-total:	1											
Infractions Loi police chemins de fer	Acc.			1	1	2	1	2	3				
	Sous-total:			1	1	2	1	2	3				
Moyens de communications électroniques	Acc.											2	3
	Sous-total:											2	3
Autres	Acc.	1											
	Tent.	27											
	Sous-total:	28											
	Total:	29	2	2	1	4	3	8	13			2	3

# ***STATISTIQUES POLICIERES DE CRIMINALITE***

---

***LIEU DE PERPETRATION: COMMUNE***

**Bernissart**

***ANNEXE III: DETAIL  
FIGURES CRIMINELLES / PHENOMENES***





**Bernissart**

**FC Vol moyen de transport**

		2000	2013	2014	2015	2016	2017	2018	2019	2020	2021	2022	2023
Vol de voiture	Acc.	22	8	17	9	13	10	10	10	6	4	8	9
	Tent.	22	4	1	5	2	1	5	2	2		2	1
	<b>Total</b>	<b>44</b>	<b>12</b>	<b>18</b>	<b>14</b>	<b>15</b>	<b>11</b>	<b>15</b>	<b>12</b>	<b>8</b>	<b>4</b>	<b>10</b>	<b>10</b>
Vol de moto	Acc.	2	2		4	3	2		1	2	2	1	1
	Tent.	1											
	<b>Total</b>	<b>3</b>	<b>2</b>		<b>4</b>	<b>3</b>	<b>2</b>		<b>1</b>	<b>2</b>	<b>2</b>	<b>1</b>	<b>1</b>
Carjacking	Acc.				1								
	Tent.			1									1
	<b>Total</b>			<b>1</b>	<b>1</b>								<b>1</b>
Homejacking	Acc.		2										1
	Tent.												
	<b>Total</b>		<b>2</b>										<b>1</b>
Vol dans les garages	Acc.	1		1	2	1	1	1	1				
	Tent.												
	<b>Total</b>	<b>1</b>		<b>1</b>	<b>2</b>	<b>1</b>	<b>1</b>	<b>1</b>	<b>1</b>				
Vol de vélomoteur	Acc.	24	9	3	6	8	1		1			1	
	Tent.	5											
	<b>Total</b>	<b>29</b>	<b>9</b>	<b>3</b>	<b>6</b>	<b>8</b>	<b>1</b>		<b>1</b>			<b>1</b>	
Vol de vélo	Acc.	14	6	9	9	10	8	5	13	12	4	4	3
	Tent.	9											
	<b>Total</b>	<b>23</b>	<b>6</b>	<b>9</b>	<b>9</b>	<b>10</b>	<b>8</b>	<b>5</b>	<b>13</b>	<b>12</b>	<b>4</b>	<b>4</b>	<b>3</b>



**FC Cambriolage**

		2000	2013	2014	2015	2016	2017	2018	2019	2020	2021	2022	2023
<b>Cambriolage dans habitation</b>	Acc.	52	74	63	66	61	57	33	27	39	22	15	12
	Tent.	33	28	21	32	24	24	17	19	22	9	18	15
	<b>Total</b>	<b>85</b>	<b>102</b>	<b>84</b>	<b>98</b>	<b>85</b>	<b>81</b>	<b>50</b>	<b>46</b>	<b>61</b>	<b>31</b>	<b>33</b>	<b>27</b>
<b>Cambriolage ds entreprise ou commerce</b>	Acc.	11	10	12	11	15	5	11	3	6	2	6	4
	Tent.	13	4	2	4	8	6	1	6	5	1	3	2
	<b>Total</b>	<b>24</b>	<b>14</b>	<b>14</b>	<b>15</b>	<b>23</b>	<b>11</b>	<b>12</b>	<b>9</b>	<b>11</b>	<b>3</b>	<b>9</b>	<b>6</b>
<b>Cambriolage ds service public ou bâtiment administ</b>	Acc.	2			2	2	2	3	7	1	1		1
	Tent.	5		1	3			2	2		1		
	<b>Total</b>	<b>7</b>		<b>1</b>	<b>5</b>	<b>2</b>	<b>2</b>	<b>5</b>	<b>9</b>	<b>1</b>	<b>2</b>		<b>1</b>
<b>Cambriolage dans bâtiment (total)</b>	Acc.	63	84	75	78	78	64	47	37	46	25	21	17
	Tent.	51	32	24	39	32	30	20	27	27	11	21	17
	<b>Total</b>	<b>114</b>	<b>116</b>	<b>99</b>	<b>117</b>	<b>110</b>	<b>94</b>	<b>67</b>	<b>64</b>	<b>73</b>	<b>36</b>	<b>42</b>	<b>34</b>

**FC Vol autre**

		2000	2013	2014	2015	2016	2017	2018	2019	2020	2021	2022	2023
<b>Vol à main armée</b>	Acc.	2	2	3	4	3	1	1		1			
	Tent.	2			2	1							
	<b>Total</b>	<b>4</b>	<b>2</b>	<b>3</b>	<b>6</b>	<b>4</b>	<b>1</b>	<b>1</b>		<b>1</b>			
<b>Vol avec violence sans arme</b>	Acc.	13	4	6	7	8	3	7	2	3	6	2	2
	Tent.	5	2	1		1	1	1	2		3	2	4
	<b>Total</b>	<b>18</b>	<b>6</b>	<b>7</b>	<b>7</b>	<b>9</b>	<b>4</b>	<b>8</b>	<b>4</b>	<b>3</b>	<b>9</b>	<b>4</b>	<b>6</b>
<b>Vol dans ou sur un véhicule</b>	Acc.	65	40	51	40	24	19	40	42	18	24	26	23
	Tent.	32	4	12	5	4	6	8	10	10	5	6	5
	<b>Total</b>	<b>97</b>	<b>44</b>	<b>63</b>	<b>45</b>	<b>28</b>	<b>25</b>	<b>48</b>	<b>52</b>	<b>28</b>	<b>29</b>	<b>32</b>	<b>28</b>
<b>Vol d'armes et explosifs</b>	Acc.	3	3	2	4	2	5	4		2			
	Tent.												
	<b>Total</b>	<b>3</b>	<b>3</b>	<b>2</b>	<b>4</b>	<b>2</b>	<b>5</b>	<b>4</b>		<b>2</b>			



**FC Vol autre**

		2000	2013	2014	2015	2016	2017	2018	2019	2020	2021	2022	2023
<b>Arrachage de sac à main</b>	Acc.	2		1		1							
	Tent.	1											
	<b>Total</b>	<b>3</b>		<b>1</b>		<b>1</b>							
<b>Vol à l'arraché</b>	Acc.	4		1		3		5			2		
	Tent.	1					1						
	<b>Total</b>	<b>5</b>		<b>1</b>		<b>3</b>	<b>1</b>	<b>5</b>			<b>2</b>		
<b>Vol à la tire</b>	Acc.	2	4	6	3	1	2			1	2		1
	Tent.												
	<b>Total</b>	<b>2</b>	<b>4</b>	<b>6</b>	<b>3</b>	<b>1</b>	<b>2</b>			<b>1</b>	<b>2</b>		<b>1</b>
<b>Vol à l'étalage</b>	Acc.	1	4	5	4	6	8	6	13	6	1	3	6
	Tent.						1	1	1				
	<b>Total</b>	<b>1</b>	<b>4</b>	<b>5</b>	<b>4</b>	<b>6</b>	<b>9</b>	<b>7</b>	<b>14</b>	<b>6</b>	<b>1</b>	<b>3</b>	<b>6</b>
<b>Vol par ruse</b>	Acc.	9	1	2	1	4	1	3	3				1
	Tent.					1							
	<b>Total</b>	<b>9</b>	<b>1</b>	<b>2</b>	<b>1</b>	<b>5</b>	<b>1</b>	<b>3</b>	<b>3</b>				<b>1</b>
<b>Vol de métaux</b>	Acc.		7	9	4	5	2	5	1	1	2	3	2
	Tent.				1								
	<b>Total</b>		<b>7</b>	<b>9</b>	<b>5</b>	<b>5</b>	<b>2</b>	<b>5</b>	<b>1</b>	<b>1</b>	<b>2</b>	<b>3</b>	<b>2</b>
<b>Vol sur les chantiers</b>	Acc.	13	5	9	8	2	2	3	2	4	4	4	3
	Tent.	2	2		1		1						
	<b>Total</b>	<b>15</b>	<b>7</b>	<b>9</b>	<b>9</b>	<b>2</b>	<b>3</b>	<b>3</b>	<b>2</b>	<b>4</b>	<b>4</b>	<b>4</b>	<b>3</b>
<b>Home-invasion</b>	Acc.					1							
	Tent.												
	<b>Total</b>					<b>1</b>							
<b>Vol d'animaux</b>	Acc.		10	5	3	5	1	5	1	2	1	1	
	Tent.												
	<b>Total</b>		<b>10</b>	<b>5</b>	<b>3</b>	<b>5</b>	<b>1</b>	<b>5</b>	<b>1</b>	<b>2</b>	<b>1</b>	<b>1</b>	
<b>Vol de cargaison</b>	Acc.		2									1	
	Tent.			1									
	<b>Total</b>		<b>2</b>	<b>1</b>								<b>1</b>	



**Criminalité ICT**

		2000	2013	2014	2015	2016	2017	2018	2019	2020	2021	2022	2023
<b>Fraude de cartes de paiements</b>	Acc.		1	2	2	2		6	8	2	1	8	8
	Total		1	2	2	2		6	8	2	1	8	8
<b>Phishing</b>	Acc.							1		1		2	2
	Total							1		1		2	2
<b>Ransomware</b>	Acc.						1					1	
	Total						1					1	
<b>Skimming</b>	Acc.												2
	Total												2

**FC Autre**

		2000	2013	2014	2015	2016	2017	2018	2019	2020	2021	2022	2023
<b>Violence contre les métiers d'intérêt général</b>	Acc.	1	1	1		1				2			4
	Total	1	1	1		1				2			4
<b>Graffiti</b>	Acc.		6	3	2	2	3	1	1				3
	Total		6	3	2	2	3	1	1				3
<b>Dégradation de voiture</b>	Acc.	20	73	58	85	58	45	36	39	32	34	43	18
	Tent.					1	1						
	Total	20	73	58	85	59	46	36	39	32	34	43	18
<b>Rixe au couteau</b>	Acc.			1	2	1		1					
	Total			1	2	1		1					



**PH Violence intrafamiliale (VIF)**

		2000	2013	2014	2015	2016	2017	2018	2019	2020	2021	2022	2023
<b>VIF: physique, dans le couple</b>	Acc.	2	25	36	23	31	30	23	23	23	25	31	30
	Total	2	25	36	23	31	30	23	23	23	25	31	30
<b>VIF: physique, envers des descendants</b>	Acc.		6	4	6	2	11	2	6	1	3	1	5
	Total		6	4	6	2	11	2	6	1	3	1	5
<b>VIF: physique, envers d'autres membres</b>	Acc.	18	9	5	2	4	4	4	6	3	5	9	
	Total	18	9	5	2	4	4	4	6	3	5	9	
<b>VIF: sexuelle, dans le couple</b>	Acc.									1			
	Total									1			
<b>VIF: sexuelle, envers des descendants</b>	Acc.	1	1	2	1	1	2	1	1	3			
	Total	1	1	2	1	1	2	1	1	3			
<b>VIF: sexuelle, envers d'autres membres</b>	Acc.			1		1							
	Total			1		1							
<b>VIF: psychique, dans le couple</b>	Acc.	9	38	39	16	20	38	31	21	16	22	21	14
	Tent.	2											
	Total	11	38	39	16	20	38	31	21	16	22	21	14
<b>VIF: psychique, envers des descendants</b>	Acc.				5	1				1			
	Total				5	1				1			
<b>VIF: psychique, envers d'autres membres</b>	Acc.		1	4	6	4		4	1	1		1	
	Total		1	4	6	4		4	1	1		1	
<b>VIF: économique, dans le couple</b>	Acc.		2	5	2	3	3	2	2	3	2	3	3
	Total		2	5	2	3	3	2	2	3	2	3	3
<b>VIF: économique, envers des descendants</b>	Acc.		1		3	2							
	Total		1		3	2							
<b>VIF: économique, envers d'autres membres</b>	Acc.	5	3	3	7	3	4	4	12	2	2	3	2
	Tent.	1											
	Total	6	3	3	7	3	4	4	12	2	2	3	2



**PH Hormones et dopage**

		2000	2013	2014	2015	2016	2017	2018	2019	2020	2021	2022	2023
<b>Dopage humain</b>	Acc.								1		1		
	Total								1		1		

**PH Drogues**

		2000	2013	2014	2015	2016	2017	2018	2019	2020	2021	2022	2023
<b>Vente de cocaïne</b>	Acc.			1	1		1			3	1		1
	Total			1	1		1			3	1		1

		2000	2013	2014	2015	2016	2017	2018	2019	2020	2021	2022	2023
<b>Import-export de cocaïne</b>	Acc.							1					
	Total							1					

		2000	2013	2014	2015	2016	2017	2018	2019	2020	2021	2022	2023
<b>Vente de drogues synthétiques</b>	Acc.		3	1	1		1						
	Total		3	1	1		1						

		2000	2013	2014	2015	2016	2017	2018	2019	2020	2021	2022	2023
<b>Production de cannabis (culture)</b>	Acc.				1	3	2	2	1	2	2	1	
	Total				1	3	2	2	1	2	2	1	

		2000	2013	2014	2015	2016	2017	2018	2019	2020	2021	2022	2023
<b>Vente de cannabis en grande quantité</b>	Acc.			1									
	Total			1									

		2000	2013	2014	2015	2016	2017	2018	2019	2020	2021	2022	2023
<b>Vente-traffic d'héroïne</b>	Acc.						1						
	Total						1						

**PH Trafic d'armes**

		2000	2013	2014	2015	2016	2017	2018	2019	2020	2021	2022	2023
<b>Commerce et production d'arme à feu et mun.</b>	Acc.		1					1	1	1	1		
	Total		1					1	1	1	1		

**PH Traite des êtres humains**

		2000	2013	2014	2015	2016	2017	2018	2019	2020	2021	2022	2023
<b>TEH - exploitation économique</b>	Acc.				1								
	Total				1								

		2000	2013	2014	2015	2016	2017	2018	2019	2020	2021	2022	2023
<b>TEH - exploitation sexuelle</b>	Acc.		1	2		1							
	Total		1	2		1							

**PH Violence dans l'espace public**



**PH Violence dans l'espace public**

		2000	2013	2014	2015	2016	2017	2018	2019	2020	2021	2022	2023
<b>Violence physique (transport public)</b>	Acc.	3	2	1	4	3			2	3	1		2
	Total	3	2	1	4	3			2	3	1		2
<b>Violence physique (voie publique)</b>	Acc.	28	33	34	25	42	22	35	27	29	28	24	24
	Tent.	10				1	1	2	1	2	1		1
	Total	38	33	34	25	43	23	37	28	31	29	24	25
<b>Violence physique (autre endroit public)</b>	Acc.			1			1		2	1			1
	Total			1			1		2	1			1
<b>Violence physique (endroit accessible au public)</b>	Acc.	12	18	14	5	5	7	8	6	2	2	9	4
	Tent.	4											
	Total	16	18	14	5	5	7	8	6	2	2	9	4
<b>Violence sexuelle (transport public)</b>	Acc.	1								1	1		
	Total	1								1	1		
<b>Violence sexuelle (voie publique)</b>	Acc.		1	1	1	4	1	1		1		3	2
	Total		1	1	1	4	1	1		1		3	2
<b>Violence sexuelle (autre endroit public)</b>	Acc.					1	1	1		1			
	Total					1	1	1		1			
<b>Violence sexuelle (endroit accessible au public)</b>	Acc.						1	1	1		1		1
	Total						1	1	1		1		1
<b>Violence psychique (transport public)</b>	Acc.				2	3	2	2	3	2	1	1	1
	Total				2	3	2	2	3	2	1	1	1
<b>Violence psychique (voie publique)</b>	Acc.	20	43	64	42	38	29	30	23	20	23	31	32
	Tent.	11											
	Total	31	43	64	42	38	29	30	23	20	23	31	32
<b>Violence psychique (autre endroit public)</b>	Acc.	2	6	4			3	3	2	2	1	2	
	Total	2	6	4			3	3	2	2	1	2	



**PH Violence dans l'espace public**

		2000	2013	2014	2015	2016	2017	2018	2019	2020	2021	2022	2023
<b>Violence psychique (endroit accessible au public)</b>	<b>Acc.</b>	12	5	8	9	7	2	11	4	5	3	8	5
	<b>Tent.</b>	3											
	<b>Total</b>	<b>15</b>	<b>5</b>	<b>8</b>	<b>9</b>	<b>7</b>	<b>2</b>	<b>11</b>	<b>4</b>	<b>5</b>	<b>3</b>	<b>8</b>	<b>5</b>
<b>Vol à main armée (voie publique)</b>	<b>Acc.</b>			1	3	1	1	1					
	<b>Tent.</b>					1							
	<b>Total</b>			<b>1</b>	<b>3</b>	<b>2</b>	<b>1</b>	<b>1</b>					
<b>Vol à main armée (autre endroit public)</b>	<b>Acc.</b>	1											
	<b>Total</b>	<b>1</b>											
<b>Vol à main armée (endroit accessible au public)</b>	<b>Acc.</b>	1		1		1				1			
	<b>Tent.</b>	2			2								
	<b>Total</b>	<b>3</b>		<b>1</b>	<b>2</b>	<b>1</b>				<b>1</b>			
<b>Vol avec violence sans arme (transport public)</b>	<b>Acc.</b>	1	1	2		1							
	<b>Tent.</b>								1				
	<b>Total</b>	<b>1</b>	<b>1</b>	<b>2</b>		<b>1</b>			<b>1</b>				
<b>Vol avec violence sans arme (voie publique)</b>	<b>Acc.</b>	8	1	3	5	2	2	4	1	1	2		
	<b>Tent.</b>	4	2	1									1
	<b>Total</b>	<b>12</b>	<b>3</b>	<b>4</b>	<b>5</b>	<b>2</b>	<b>2</b>	<b>4</b>	<b>1</b>	<b>1</b>	<b>2</b>		<b>1</b>
<b>Vol avec violence sans arme (autre endroit public)</b>	<b>Tent.</b>						1						
	<b>Total</b>						<b>1</b>						
<b>Vol avec violence sans arme (endr. acces. au pub.)</b>	<b>Acc.</b>	2	1			3		1			1		
	<b>Tent.</b>					1							
	<b>Total</b>	<b>2</b>	<b>1</b>			<b>4</b>		<b>1</b>			<b>1</b>		





**PH Autre**

		2000	2013	2014	2015	2016	2017	2018	2019	2020	2021	2022	2023
<b>Faux policiers</b>	<b>Acc.</b>	1											
	<b>Tent.</b>					1							
	<b>Total</b>	<b>1</b>				<b>1</b>							
<b>Cyberharcèlement</b>	<b>Acc.</b>	1	20	35	28	21	22	16	18	17	12	15	22
	<b>Total</b>	<b>1</b>	<b>20</b>	<b>35</b>	<b>28</b>	<b>21</b>	<b>22</b>	<b>16</b>	<b>18</b>	<b>17</b>	<b>12</b>	<b>15</b>	<b>22</b>
<b>Fraude à l'identité</b>	<b>Acc.</b>	2	11	10	9	6	12	10	15	1	2	3	3
	<b>Tent.</b>								1				
	<b>Total</b>	<b>2</b>	<b>11</b>	<b>10</b>	<b>9</b>	<b>6</b>	<b>12</b>	<b>10</b>	<b>16</b>	<b>1</b>	<b>2</b>	<b>3</b>	<b>3</b>

# ***STATISTIQUES POLICIERES DE CRIMINALITE***

---

*LIEU DE PERPETRATION: COMMUNE*

**Bernissart**

***ANNEXE IV: FAITS ENREGISTRES  
NON CRIMINELS***



**Bernissart**

**Faits non criminels**

**Maladies / Décès / Disparition**

	2000	2013	2014	2015	2016	2017	2018	2019	2020	2021	2022	2023
Suicide	7	5	11	4	8	7	4	7	6	4	11	7
Personne malade	1	5	1	2	3	9	1	2	5	2	1	4
Décès suspect		1		1			2		3	1		
Décès naturel	3	5	3	3	4	4	8	3	6	5	4	8
Disparition (personne disparue)	2	3	6	5	5	3	8	6	2	2	4	6
Accident (sauf roulage)			1	1	2	1	1	1			1	
Cadavre non identifié						1						
Sécurité des travailleurs (accident du travail)												1
<b>Total</b>	<b>13</b>	<b>19</b>	<b>22</b>	<b>16</b>	<b>22</b>	<b>25</b>	<b>24</b>	<b>19</b>	<b>22</b>	<b>14</b>	<b>21</b>	<b>26</b>

**Appels**

	2000	2013	2014	2015	2016	2017	2018	2019	2020	2021	2022	2023
Alarme	3	2	4	3		5	19	20	5	5	1	1
Appels	6	6	2	1	8	4		1		1		
<b>Total</b>	<b>9</b>	<b>8</b>	<b>6</b>	<b>4</b>	<b>8</b>	<b>9</b>	<b>19</b>	<b>21</b>	<b>5</b>	<b>6</b>	<b>1</b>	<b>1</b>

**Problèmes sociaux**

	2000	2013	2014	2015	2016	2017	2018	2019	2020	2021	2022	2023
Différends familiaux	23	12	25	8	29	53	32	18	11	18	23	14
Différend (pas de coups)	36	26	38	15	17	29	26	20	17	14	17	11
Affaire civile	3	14	6	6	4	3	12	3	9	3	1	4
Protection de la jeunesse	7	2	5	14	1	2	4	4	2		3	4
Autres			2		1	1	1	2		1		2
<b>Total</b>	<b>69</b>	<b>54</b>	<b>76</b>	<b>43</b>	<b>52</b>	<b>88</b>	<b>75</b>	<b>47</b>	<b>39</b>	<b>36</b>	<b>44</b>	<b>35</b>



### Catastrophes

	2000	2013	2014	2015	2016	2017	2018	2019	2020	2021	2022	2023
Dégâts tempête	1										1	
<b>Total</b>	<b>1</b>										<b>1</b>	

### Ordre public

	2000	2013	2014	2015	2016	2017	2018	2019	2020	2021	2022	2023
Troubles		4	5	3	5	2	5	6	1	8	4	3
<b>Total</b>		<b>4</b>	<b>5</b>	<b>3</b>	<b>5</b>	<b>2</b>	<b>5</b>	<b>6</b>	<b>1</b>	<b>8</b>	<b>4</b>	<b>3</b>

### Agissements suspects

	2000	2013	2014	2015	2016	2017	2018	2019	2020	2021	2022	2023
	12	8	1	7	7	6	3	1	2	3	5	1
<b>Total</b>	<b>12</b>	<b>8</b>	<b>1</b>	<b>7</b>	<b>7</b>	<b>6</b>	<b>3</b>	<b>1</b>	<b>2</b>	<b>3</b>	<b>5</b>	<b>1</b>

### Objets trouvés

	2000	2013	2014	2015	2016	2017	2018	2019	2020	2021	2022	2023
	2	2	3	4	4	3	2	3	1	1		2
<b>Total</b>	<b>2</b>	<b>2</b>	<b>3</b>	<b>4</b>	<b>4</b>	<b>3</b>	<b>2</b>	<b>3</b>	<b>1</b>	<b>1</b>		<b>2</b>

### Objets perdus

	2000	2013	2014	2015	2016	2017	2018	2019	2020	2021	2022	2023
	6	245	146	140	199	152	174	233	207	198	177	192
<b>Total</b>	<b>6</b>	<b>245</b>	<b>146</b>	<b>140</b>	<b>199</b>	<b>152</b>	<b>174</b>	<b>233</b>	<b>207</b>	<b>198</b>	<b>177</b>	<b>192</b>



**Autres non-infractions**

	2000	2013	2014	2015	2016	2017	2018	2019	2020	2021	2022	2023
Non-respect des conditions					3			2	1			1
Procès-verbal d'information	1	16	13	14	18	33	24	30	6	10	12	6
Notification		4	5	8	6	10	16	14	18	22	14	12
Dégradation involontaire câbles (non-télécom)		1				1			1			
Demande signalement surveillance électronique											4	8
Fonction de contrôle armes						3			1		5	
Non spécifié					1							
Autres non infractions	7											
<b>Total</b>	<b>8</b>	<b>21</b>	<b>18</b>	<b>22</b>	<b>28</b>	<b>47</b>	<b>40</b>	<b>46</b>	<b>27</b>	<b>32</b>	<b>35</b>	<b>27</b>