

STATISTIQUES POLICIERES DE CRIMINALITE

LIEU DE PERPETRATION: COMMUNE

Beloeil

2000 - 2023

Police fédérale - DGRIDRIIBIPOL

STATISTIQUES POLICIERES DE CRIMINALITE

LIEU DE PERPETRATION: COMMUNE

Beloeil

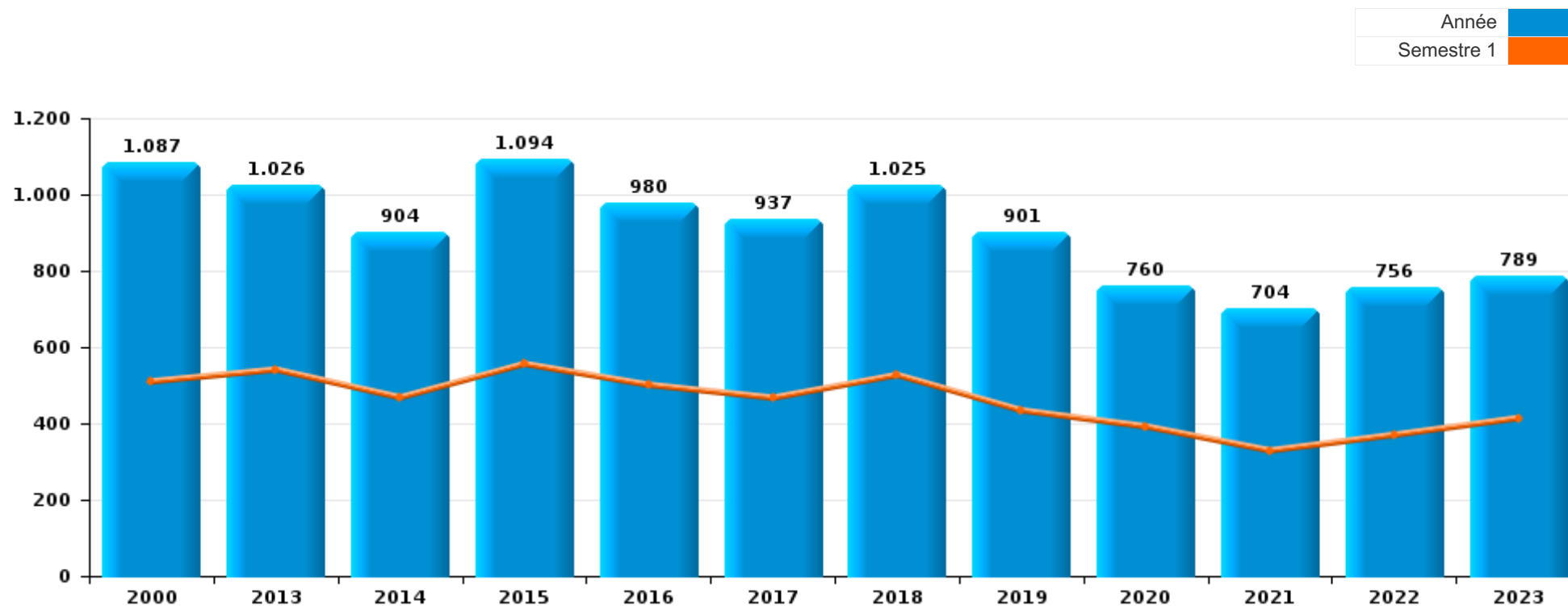
PARTIE I : INFRACTIONS JUDICIAIRES

CRIMINALITE ENREGISTREE COMMISE AU NIVEAU DE LA COMMUNE



Beloeil

	2000	2013	2014	2015	2016	2017	2018	2019	2020	2021	2022	2023
Nombre total des délits	1.087	1.026	904	1.094	980	937	1.025	901	760	704	756	789





Beloeil

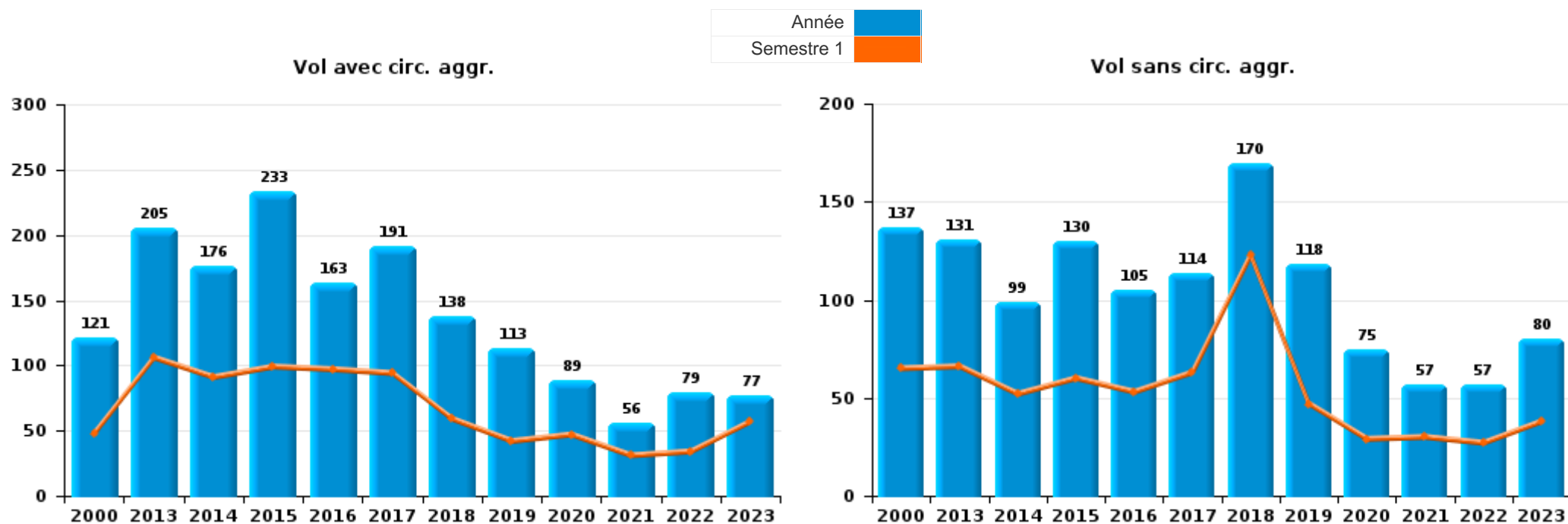
	2000	2013	2014	2015	2016	2017	2018	2019	2020	2021	2022	2023
Vol et extorsion	354	338	278	366	273	308	311	234	167	114	137	157
Dégradation de la propriété	149	126	108	133	116	113	129	97	62	73	66	91
Infr. contre l'intégrité physique	111	111	100	102	87	79	106	104	80	78	84	93
Fraude	66	54	55	54	64	43	64	67	43	56	75	70
Infr. contre autres valeurs morales et sentiments	34	59	66	61	64	43	57	69	46	74	71	54
Registre de population	8	75	61	70	73	62	55	49	49	41	72	55
Infr. contre la sécurité publique	91	54	45	51	51	45	54	60	38	49	54	50
Infr. contre la famille	22	29	35	32	15	37	37	34	34	74	36	33
Drogues	88	30	21	29	51	25	33	30	31	11	19	10
Armes et explosifs	24	20	23	51	50	43	51	24	15	14	19	26
Criminalité informatique		13	9	8	8	29	16	19	48	28	37	53
Protection de la jeunesse	11	9	20	27	16	13	21	16	9	20	24	29
Infr. contre la foi publique	11	13	21	27	15	18	10	7	15	8	19	12
Environnement	28	21	14	15	24	16	13	8	14	4	5	8
Infr. contre les moeurs	13	17	4	9	10	14	14	36	19	14	9	9
Infr. contre l'autorité publique	14	10	8	9	15	7	5	10	9	12	5	9
Ivresse et alcool	8	11	7	9	18	5	7	10	14	5	3	5
Législation sur les étrangers	1	14	15	14	8	10	8	5	2	13	5	5
Infr. relative au statut juridique de l'enfant	6	7	4	13	8	4	8	7	5	6	4	11
Santé publique			1				3		57	5	3	
Code pénal social		6	2	5	3	10	8	4	1	1	2	3
Contravention Code pénal	28		1	2			1					
Protection de la personne	3	2	4	3	2	3	3	5			2	1
Protection des revenus publics		1		1	4	5	1	1	1	1	1	
Autres lois spéciales	7	2	1		1	1						3
Travail		2				1	6			1	1	
Infr. contre la liberté individuelle				1	1		2	4				
Carte d'identité	1			1		2	2				1	
Hormones et dopage			1		3				1		1	1
Pratiques commerciales	6	1										
Législation économique	1										1	
Provocation crime ou délits										2		
Traite des êtres humains				1		1						
Code pénal militaire et milice	1											
Exercice illégal de l'autorité publique		1										
Infr. contre la Sécurité de l'Etat								1				
Marchand de sommeil												1
Sécurité privée	1											
Sous-total	1.087	1.026	904	1.094	980	937	1.025	901	760	704	756	789
Contravention règlement policier local		25	43	119	132	125	128	138	80	92	98	114
Sous-total		25	43	119	132	125	128	138	80	92	98	114
Total	1.087	1.051	947	1.213	1.112	1.062	1.153	1.039	840	796	854	903



I.1. Catégorie des infractions : Vol et extorsion (top 5 des infractions au niveau national 2023)

Beloeil

	2000	2013	2014	2015	2016	2017	2018	2019	2020	2021	2022	2023
Vol avec circ. agr.	121	205	176	233	163	191	138	113	89	56	79	77
Vol sans circ. agr.	137	131	99	130	105	114	170	118	75	57	57	80
Vol non spécifié	96		2	1	2	1		1	1			
Extorsion		2	1	2	3	2	3	2	2	1	1	
Total	354	338	278	366	273	308	311	234	167	114	137	157

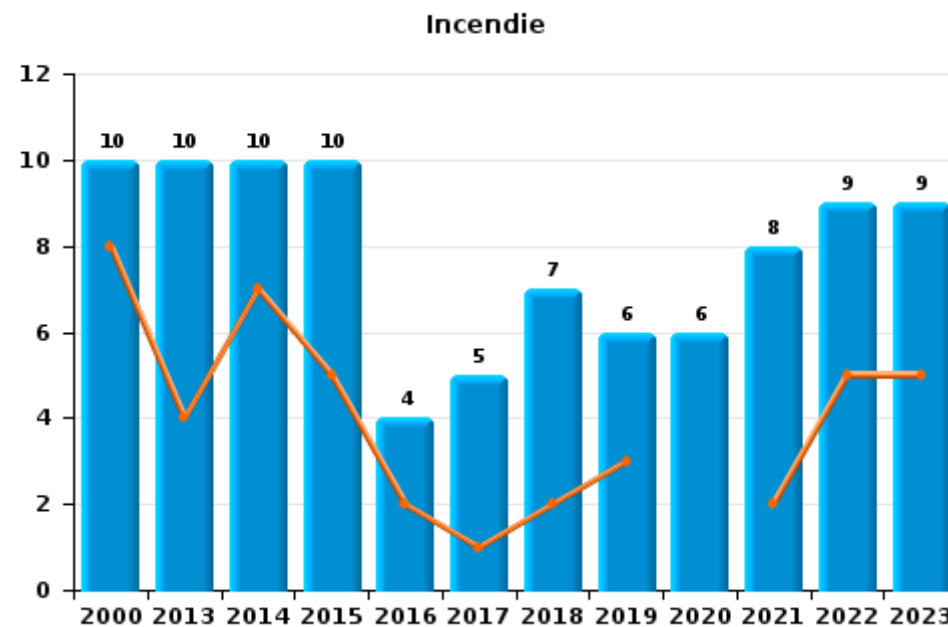
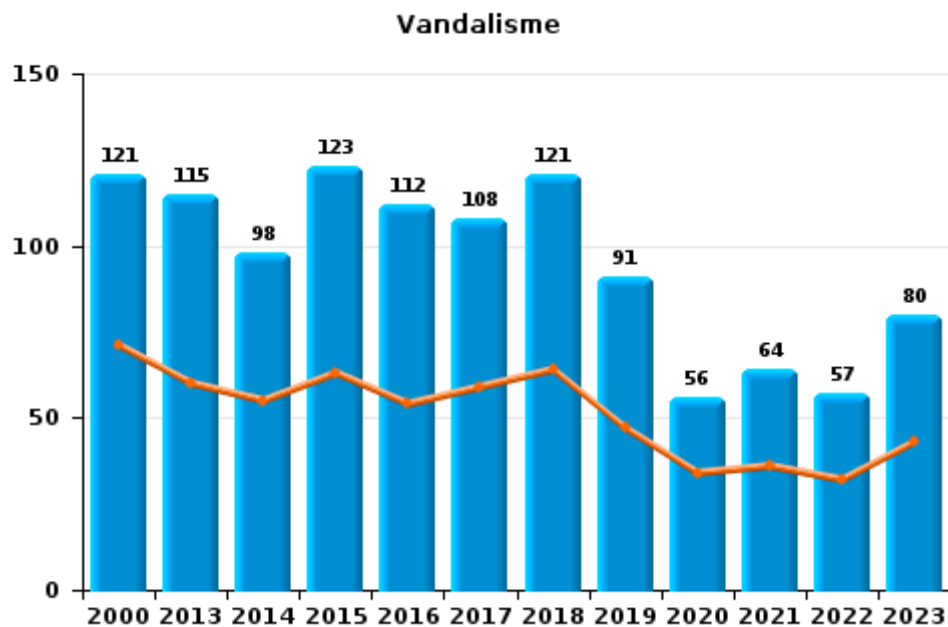
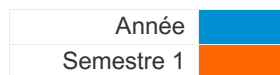




I.2. Catégorie des infractions : Dégradation de la propriété (top 5 des infractions au niveau national 2023)

Beloil

	2000	2013	2014	2015	2016	2017	2018	2019	2020	2021	2022	2023
Vandalisme	121	115	98	123	112	108	121	91	56	64	57	80
Incendie volontaire	3	8	6	7	3	3	5		4	6	7	6
Incendie involontaire	7	2	4	3	1	2	2	6	2	2	2	3
Destruction, dénaturation, dégradation	18	1					1			1		2
Total	149	126	108	133	116	113	129	97	62	73	66	91

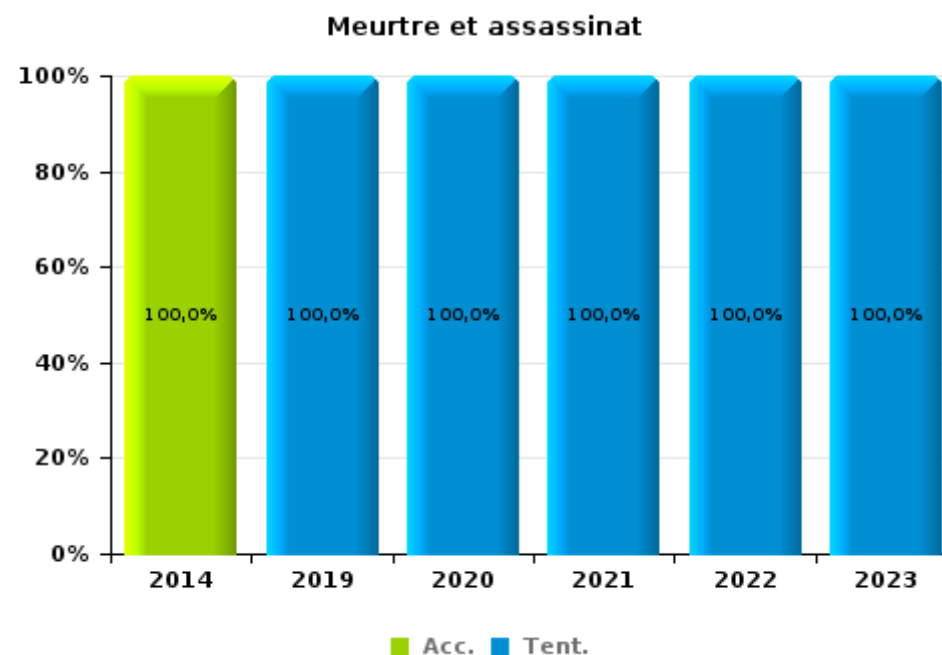
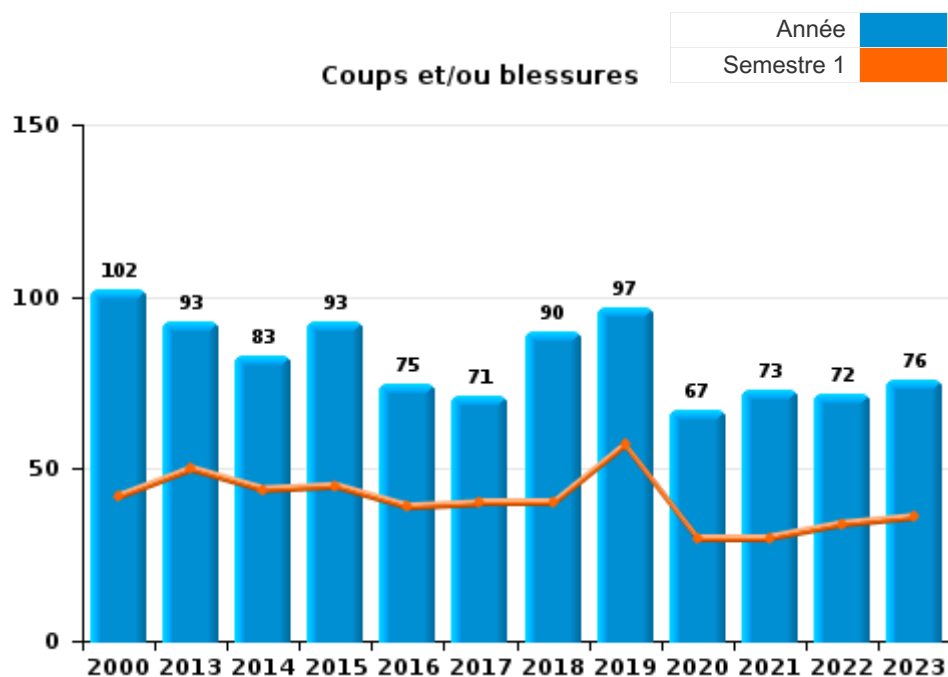




I.3. Catégorie des infractions : Infr. contre l'intégrité physique (top 5 des infractions au niveau national 2023)

Beloeil

	2000	2013	2014	2015	2016	2017	2018	2019	2020	2021	2022	2023
Coups et/ou blessures	102	93	83	93	75	71	90	97	67	73	72	76
Autres	9	18	15	9	12	8	16	6	12	4	11	14
Meurtre et assassinat			2					1	1	1	1	3
Total	111	111	100	102	87	79	106	104	80	78	84	93

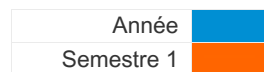




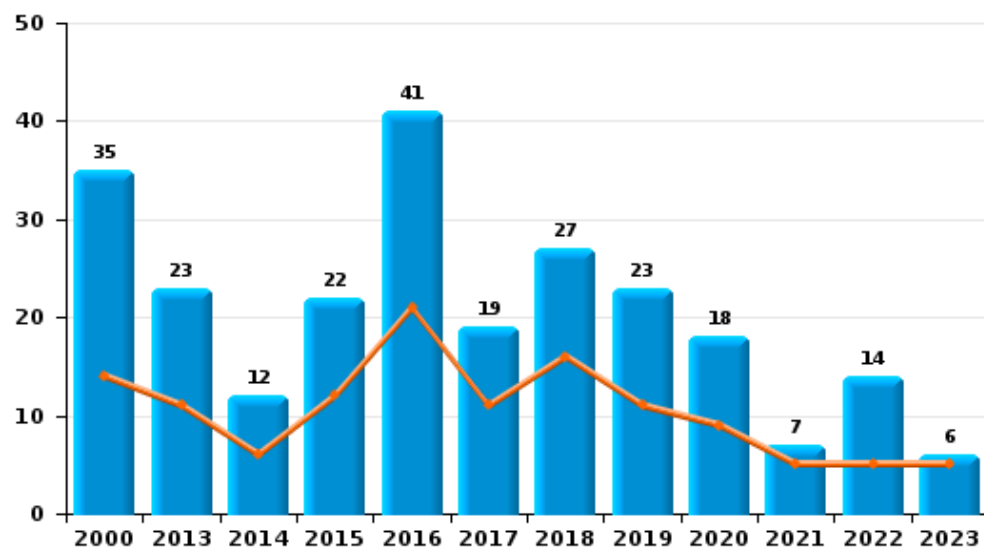
I.4. Catégorie des infractions : Drogues (top 5 des infractions au niveau national 2023)

Beloeil

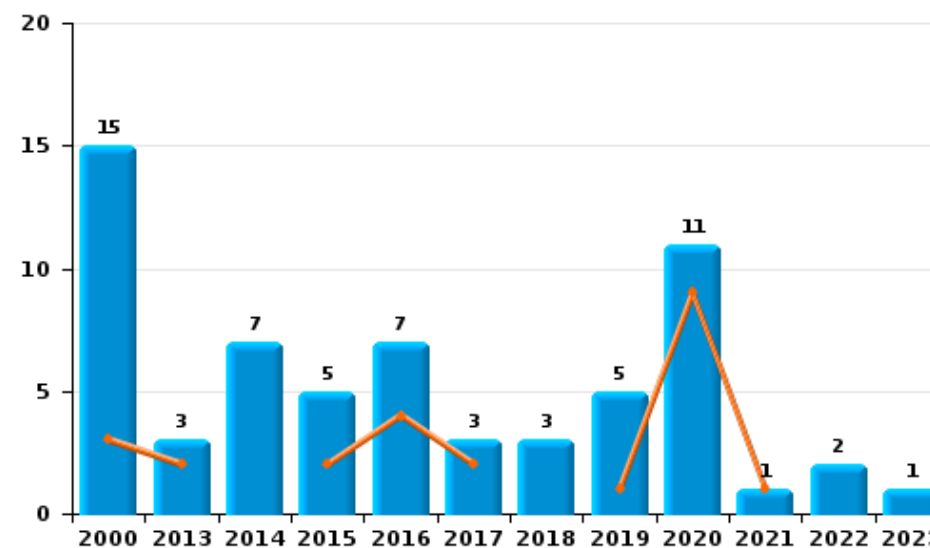
	2000	2013	2014	2015	2016	2017	2018	2019	2020	2021	2022	2023
Détention	35	23	12	22	41	19	27	23	18	7	14	6
Commerce	15	3	7	5	7	3	3	5	11	1	2	1
Usage	32									1		1
Fabrication		2	1	2	3	3	3	1	2	2	3	2
Importation et exportation	6	2	1					1				
Total	88	30	21	29	51	25	33	30	31	11	19	10



Détention



Commerce





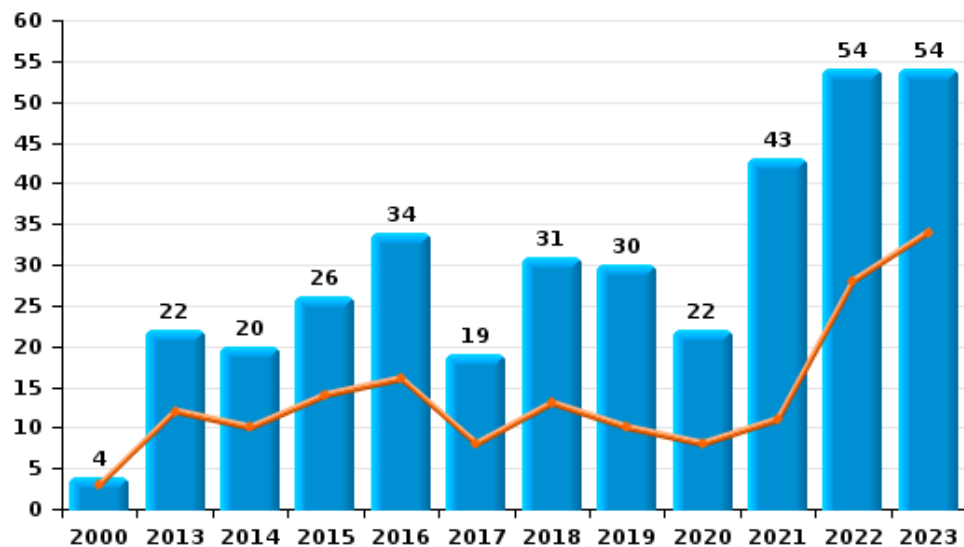
I.5. Catégorie des infractions : Fraude (top 5 des infractions au niveau national 2023)

Beloil

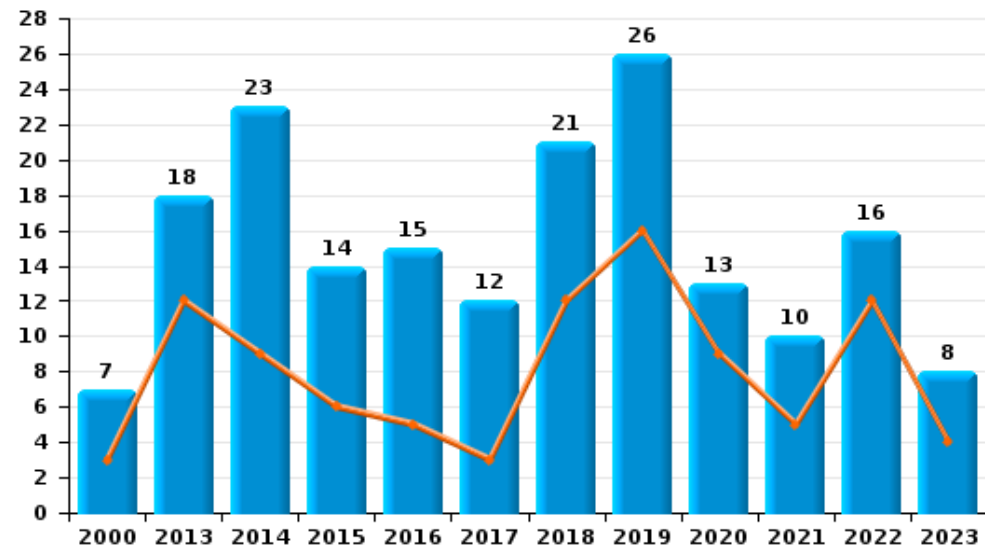
	2000	2013	2014	2015	2016	2017	2018	2019	2020	2021	2022	2023
Escroquerie	4	22	20	26	34	19	31	30	22	43	54	54
Abus de confiance et infr. apparentées	7	18	23	14	15	12	21	26	13	10	16	8
Détournement et destruction frauduleuse	44	3	6	5	2	2	2		3	1	1	3
Grivèlerie	5	5		4	1	1	5	5	3			
Recel	3	4	2	4	1	4	2	5		1		3
Infr. liées à l'insolvabilité		1	2		10	2	1	1	1	1	1	
Fraudes: Autres	3	1	2	1	1	3	2		1		3	2
Total	66	54	55	54	64	43	64	67	43	56	75	70



Escroquerie



Abus de confiance et infr. apparentées



STATISTIQUES POLICIERES DE CRIMINALITE

LIEU DE PERPETRATION: COMMUNE

Beloeil

PARTIE II : FIGURES CRIMINELLES / PHENOMENES



Beloeil

FC Vol moyen de transport

	2000	2013	2014	2015	2016	2017	2018	2019	2020	2021	2022	2023
Vol de voiture	29	14	15	15	10	19	13	11	11	3	6	5
Vol de moto	2	2	3	3	3	1	1				2	1
Carjacking	1	1		1	1	2			1	1		
Homejacking					1							
Vol dans les garages	1	1		2	3	3	5	2	1			3
Vol de vélomoteur	12	5	2	3	5	8		1				4
Vol de vélo	24	9	7	2	6	9	2	4	7	3		3

FC Cambriolage

	2000	2013	2014	2015	2016	2017	2018	2019	2020	2021	2022	2023
Cambriolage dans habitation	65	91	88	116	81	85	49	61	41	28	32	38
Cambriolage ds entreprise ou commerce	43	18	21	21	18	12	6	2	5	10	9	8
Cambriolage ds service public ou bâtiment administ	17	5	3	2	3	2	4	3	1	2	1	2
Cambriolage dans bâtiment (total)	121	114	112	139	102	99	59	66	47	40	42	48



FC Vol autre

	2000	2013	2014	2015	2016	2017	2018	2019	2020	2021	2022	2023
Vol à main armée	8	2	3	1	3	1	6		1	1	3	1
Vol avec violence sans arme	5	8	4	5	7	9	5	4	8	6	2	2
Vol dans ou sur un véhicule	59	66	46	73	43	60	63	46	37	15	21	24
Vol d'armes et explosifs	3	7	4	7	6	1		1	3		3	
Arrachage de sac à main		1	2	1								
Vol à l'arraché	5	1	2	1	1	2	2	1	3		3	2
Vol à la tire	1		1	1		1	2				2	
Vol à l'étalage	9	4	9	15	10	17	12	24	4	10	7	10
Vol par ruse	19	3	1	4	2	5	6	2		1	2	1
Vol de métaux	1	6	10		7	2	1	3		3	3	5
Vol sur les chantiers	3	7	4	5	3	7	1	1	4	3	9	7
Home-invasion		1										
Vol d'animaux	3	4	8	2	4	1	2	2	1	1		4
Vol de cargaison			1									

Criminalité ICT

	2000	2013	2014	2015	2016	2017	2018	2019	2020	2021	2022	2023
Fraude de cartes de paiements	3	3	1	2	2	3	3	4	5	2	1	3
Phishing			1						2	1		1
Shouldersurfing								1				1

FC Autre

	2000	2013	2014	2015	2016	2017	2018	2019	2020	2021	2022	2023
Violence contre les métiers d'intérêt général		5	3	1	1		2		1		2	1
Viol collectif	1								3			
Graffiti		13	7	8	5	3	2	2			1	
Dégradation de voiture	8	46	55	65	48	52	67	44	29	30	30	43
Rixe au couteau		1						1				1



PH Violence intrafamiliale (VIF)

	2000	2013	2014	2015	2016	2017	2018	2019	2020	2021	2022	2023
VIF: physique, dans le couple	12	38	25	40	29	22	28	35	24	32	30	25
VIF: physique, envers des descendants	2	1	1	4	3	2	4	5	3	2	5	6
VIF: physique, envers d'autres membres	33	7	2	6	7	7	7	4	4	1	4	8
VIF: sexuelle, dans le couple								1				
VIF: sexuelle, envers des descendants	3	3		2	2	1	2		1	3		
VIF: sexuelle, envers d'autres membres						1			1			
VIF: psychique, dans le couple	22	28	35	38	27	38	43	29	30	64	29	32
VIF: psychique, envers des descendants				1			1	1				
VIF: psychique, envers d'autres membres		1		1	1		1	3				1
VIF: économique, dans le couple		3	2	4	6	1	4	2	2	2	2	
VIF: économique, envers des descendants							1					
VIF: économique, envers d'autres membres	6	10	10	10	3	8	6	16	11	20	18	15

PH Hormones et dopage

	2000	2013	2014	2015	2016	2017	2018	2019	2020	2021	2022	2023
Dopage humain	1		1		3				1		1	1

PH Drogues

	2000	2013	2014	2015	2016	2017	2018	2019	2020	2021	2022	2023
Vente de cocaïne				1				1	1		1	1
Production de drogues synthétiques											1	
Vente de drogues synthétiques				1	2						1	
Production de cannabis (culture)		1		1	2	3	3		1	2	2	2
Vente de cannabis en grande quantité						1						
Vente-trafic d'héroïne		1		2								



PH Trafic d'armes

	2000	2013	2014	2015	2016	2017	2018	2019	2020	2021	2022	2023
Commerce et production d'arme à feu et mun.			1		2	1						

PH Traite des êtres humains

	2000	2013	2014	2015	2016	2017	2018	2019	2020	2021	2022	2023
TEH - exploitation économique				1		1						
TEH - exploitation sexuelle								1				

PH Violence dans l'espace public

	2000	2013	2014	2015	2016	2017	2018	2019	2020	2021	2022	2023
Violence physique (transport public)		1	1	1	1	1						
Violence physique (voie publique)	31	33	25	30	28	34	32	33	23	18	20	36
Violence physique (autre endroit public)	1	2	3	1	1				4			
Violence physique (endroit accessible au public)	17	7	10	8	6	3	5	10	1	6	3	2
Violence sexuelle (voie publique)	1	2	1		1	1	3	1		1	2	
Violence sexuelle (autre endroit public)	2					1						
Violence sexuelle (endroit accessible au public)		1					3	1				1
Violence psychique (transport public)				1	1	1		1				
Violence psychique (voie publique)	44	21	31	27	31	23	35	37	17	25	24	31
Violence psychique (autre endroit public)	3	1	2		2	2		3	3	1	1	
Violence psychique (endroit accessible au public)	13	10	8	5	7	9	7	6	1	3	5	4
Vol à main armée (voie publique)	2				1		1				2	1
Vol à main armée (endroit accessible au public)	4	2		1		1	4		1	1		
Vol avec violence sans arme (voie publique)	4	1	3	2	1	4	2	3	2	3	2	1
Vol avec violence sans arme (autre endroit public)									2			
Vol avec violence sans arme (endr. acces. au pub.)		3		3	2				1	1		1



PH Autre

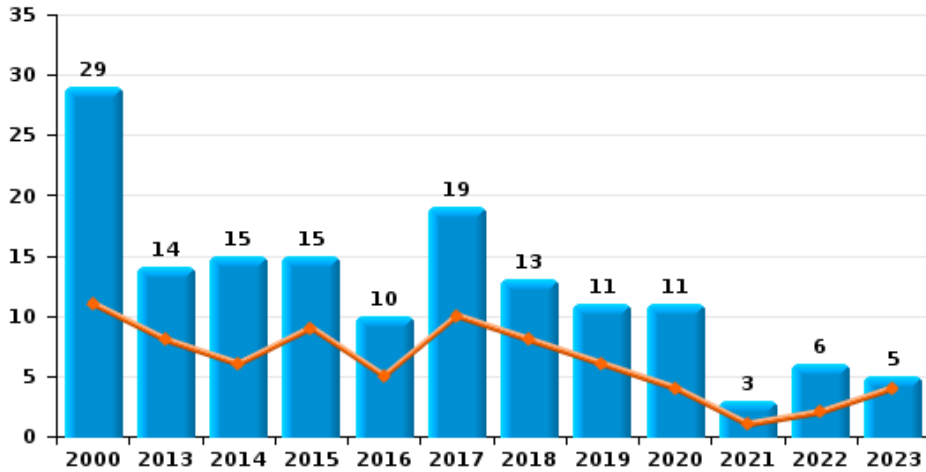
	2000	2013	2014	2015	2016	2017	2018	2019	2020	2021	2022	2023
Faux policiers	1			1	1	4	1	1				1
Terrorisme, extrémisme et radicalisme								1			1	
Cyberharcèlement	5	8	15	14	13	16	14	13	16	19	15	10
Fraude à l'identité	1	8	11	16	7	13	6	4	8	6	11	5



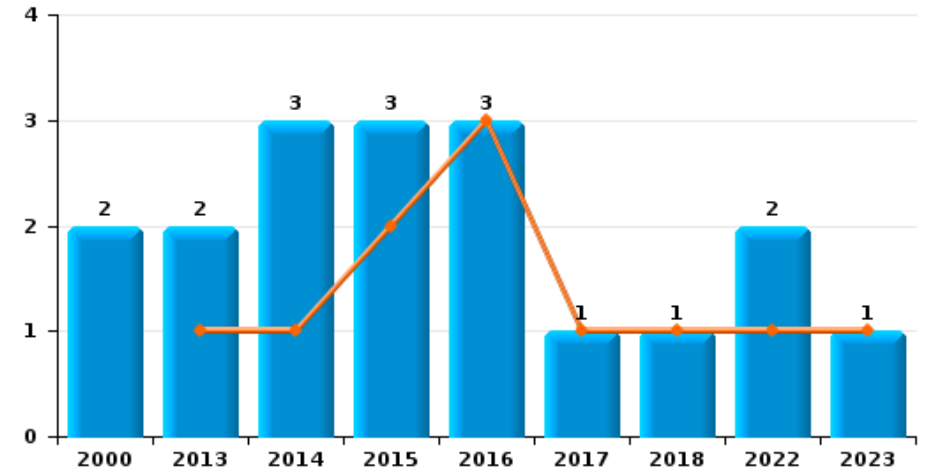
Beloeil

Année	■
Semestre 1	■

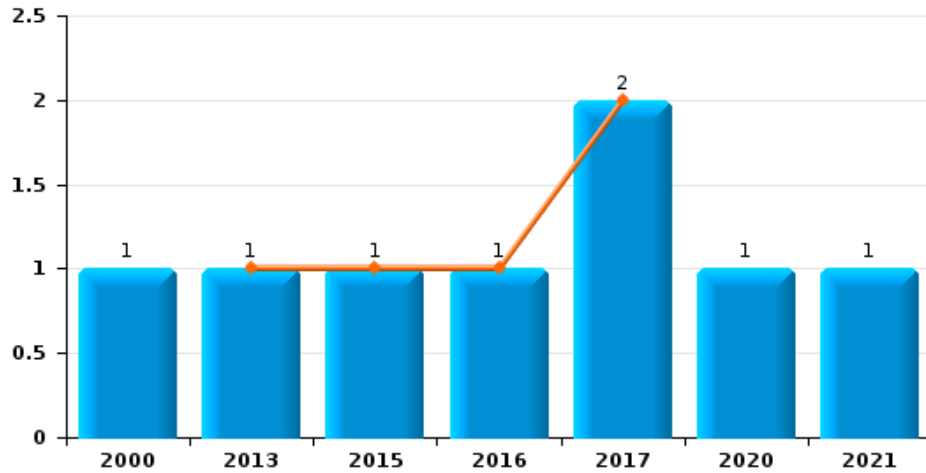
Vol de voiture



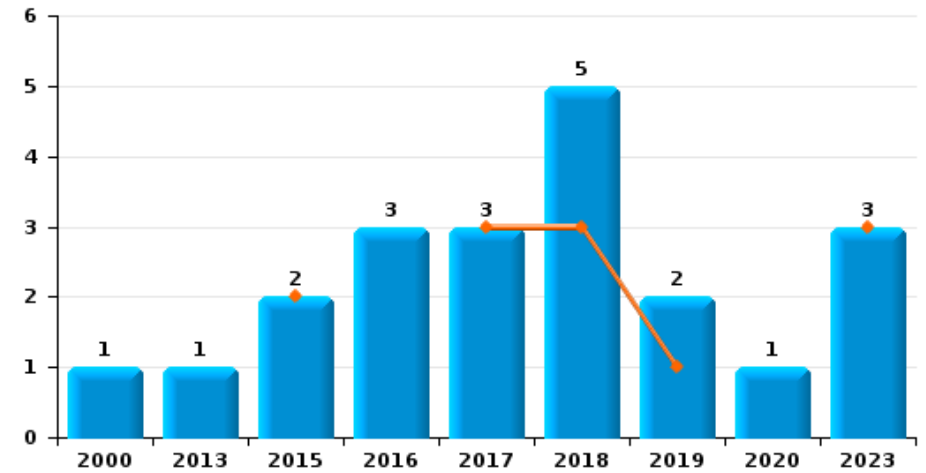
Vol de moto



Carjacking

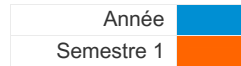


Vol dans les garages

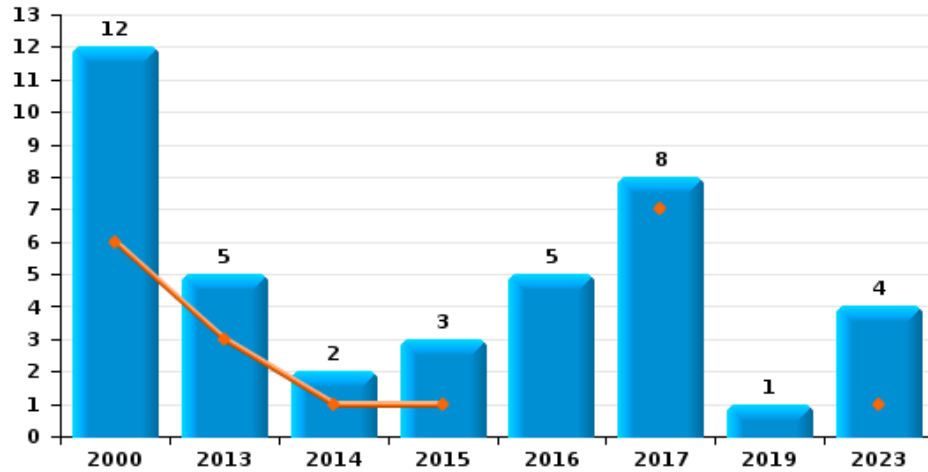




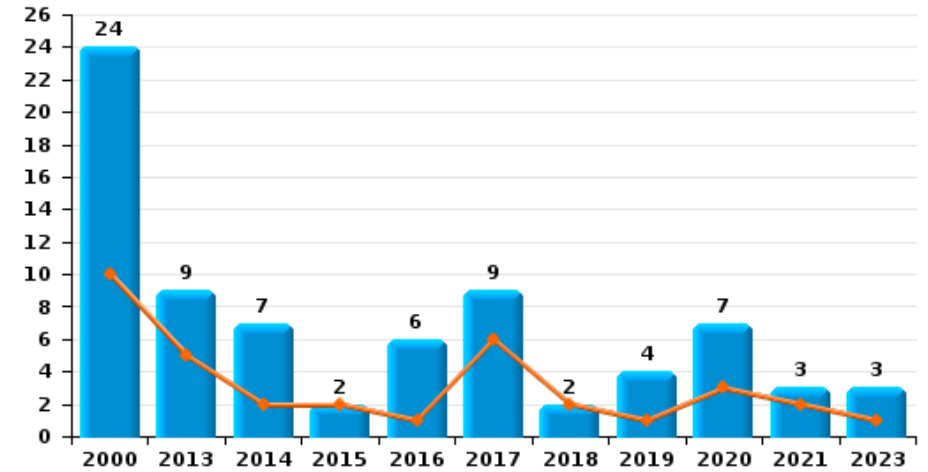
Beloeil



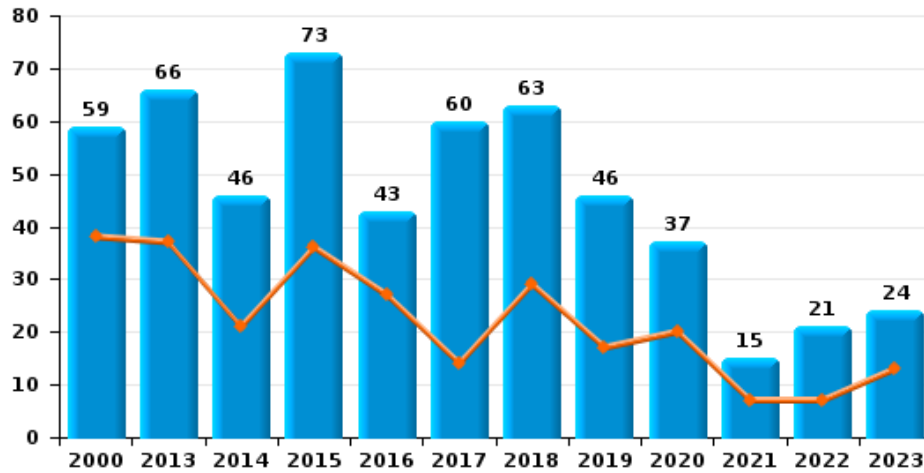
Vol de vélomoteur



Vol de vélo

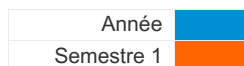


Vol dans ou sur un véhicule

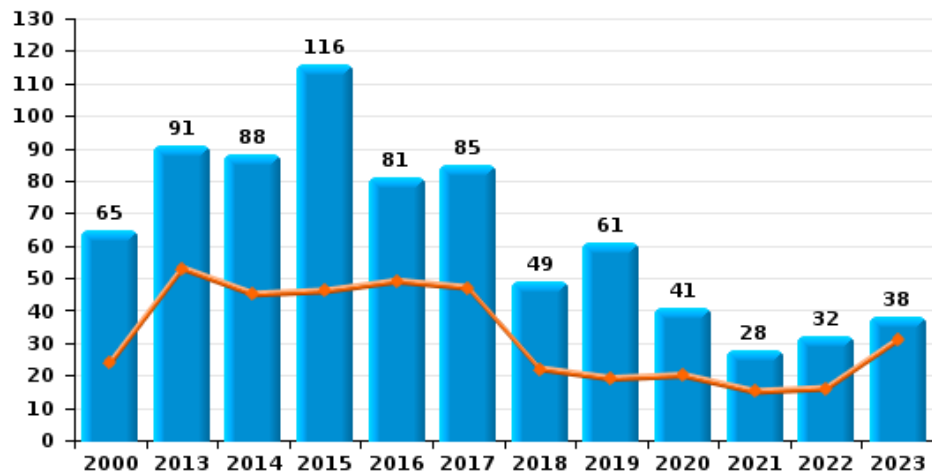




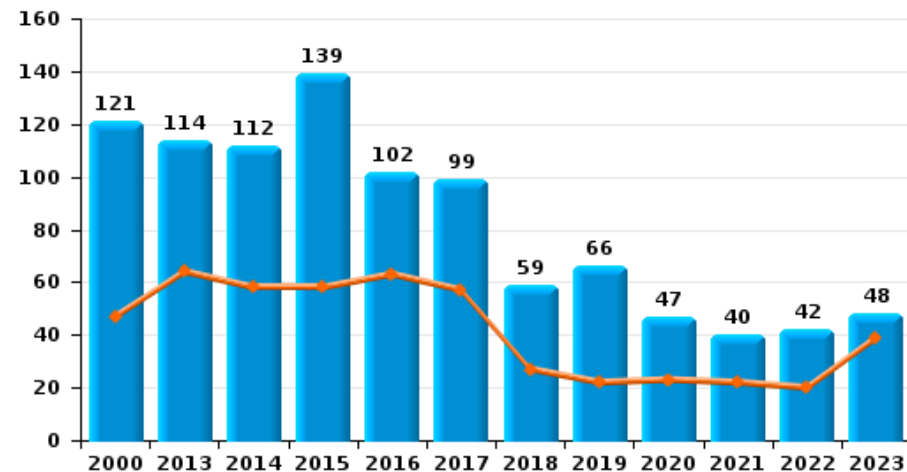
Beloeil



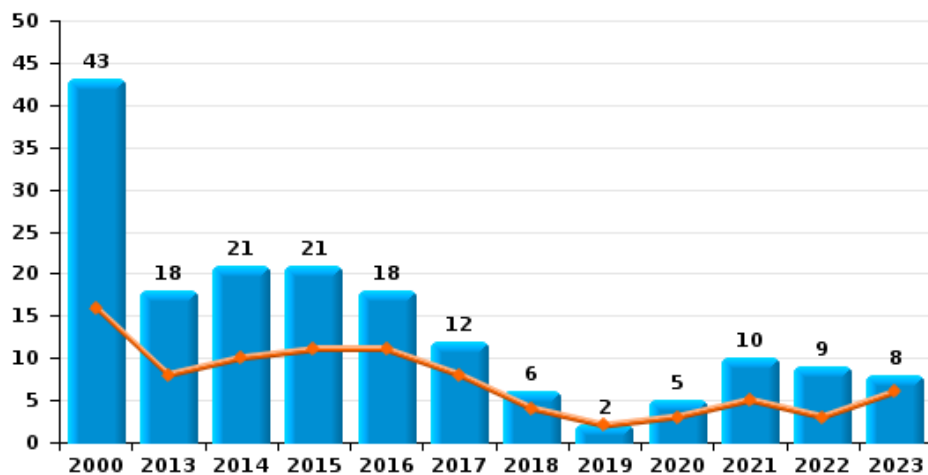
Cambrilage dans habitation



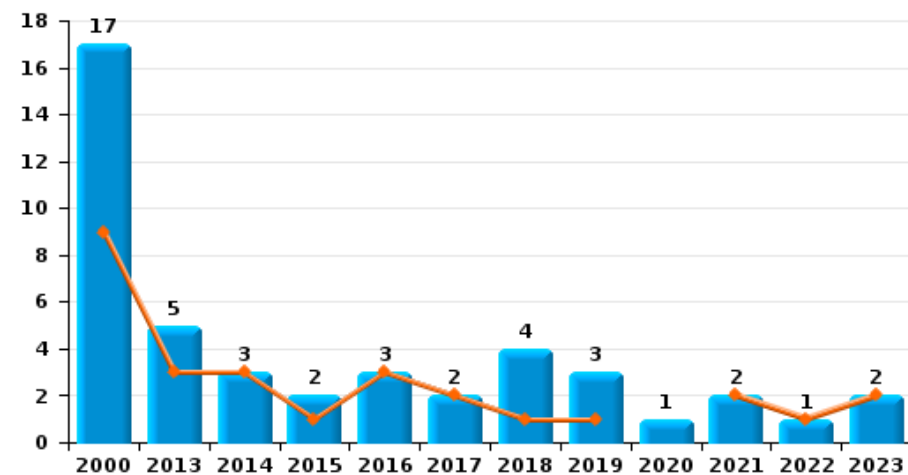
Cambrilage dans bâtiment (total)



Cambrilage ds entreprise ou commerce



Cambrilage ds service public ou bâtiment administratif

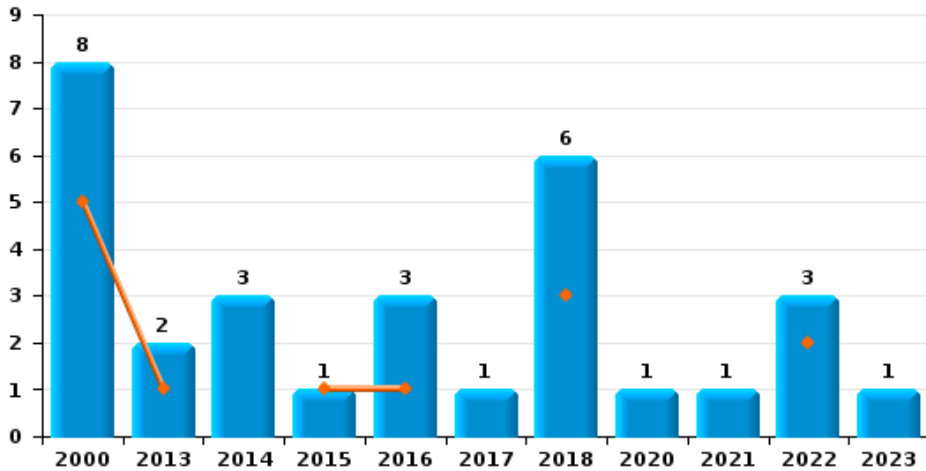




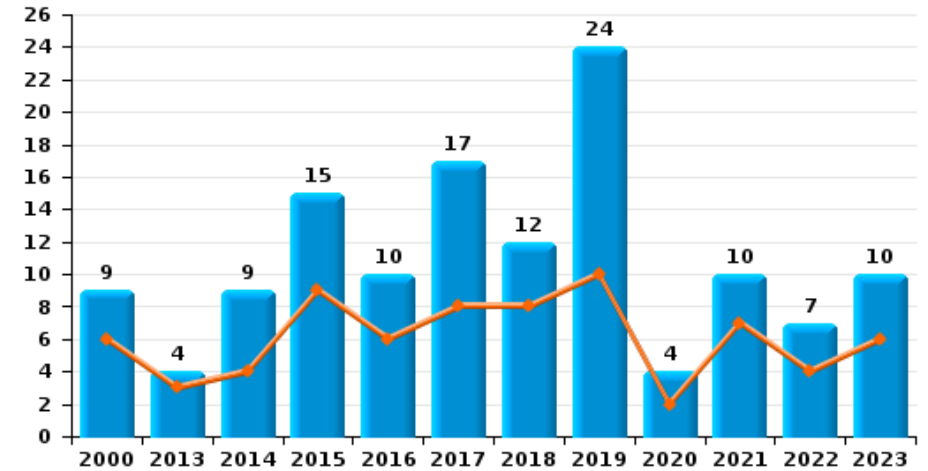
Beloeil

Année	■
Semestre 1	■

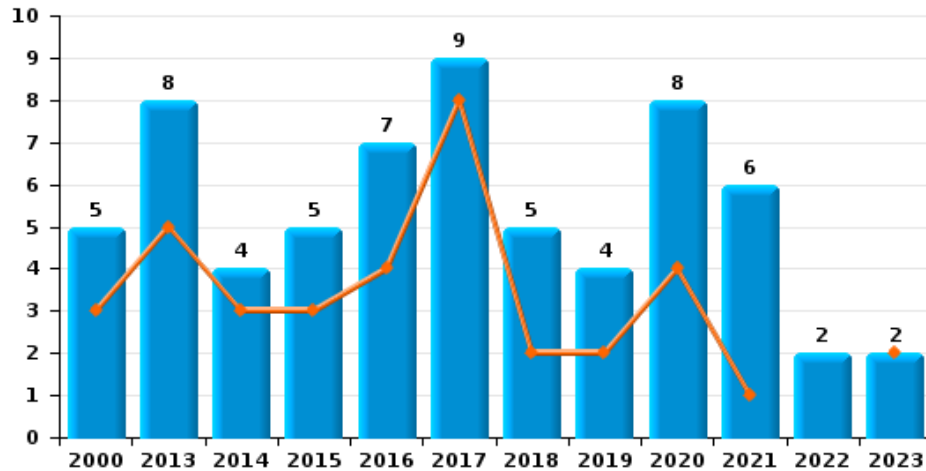
Vol à main armée



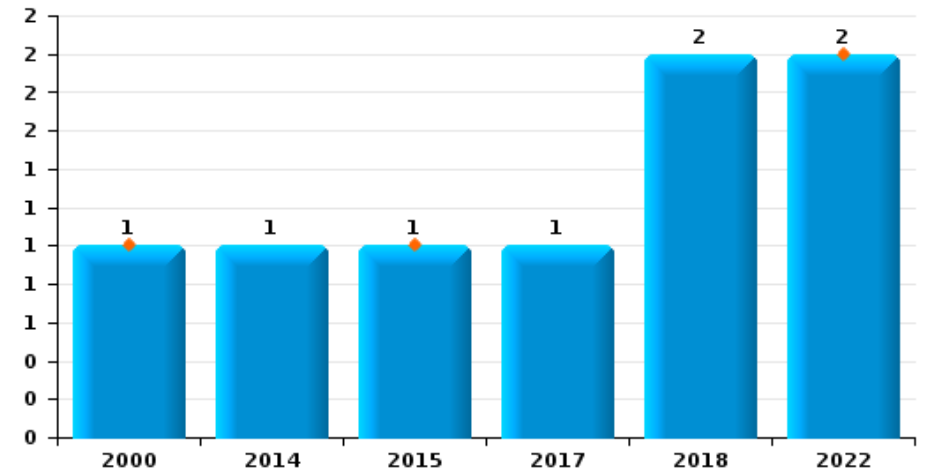
Vol à l'étalage



Vol avec violence sans arme

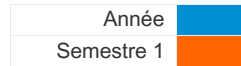


Vol à la tire

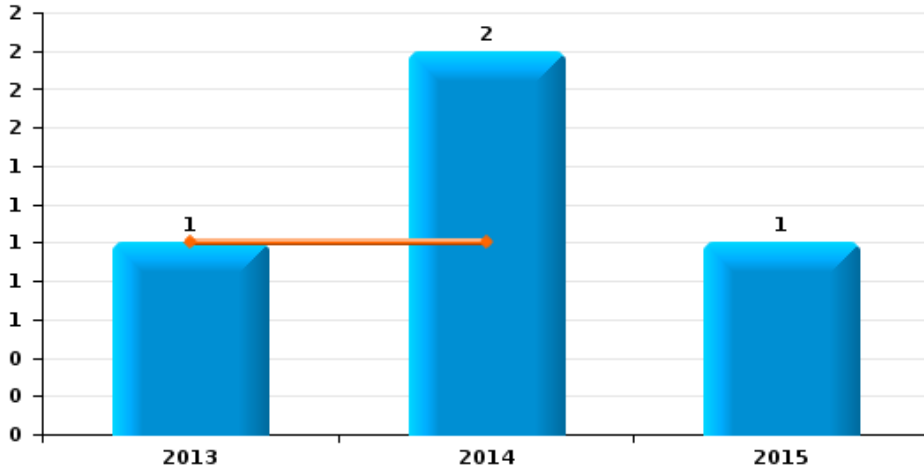




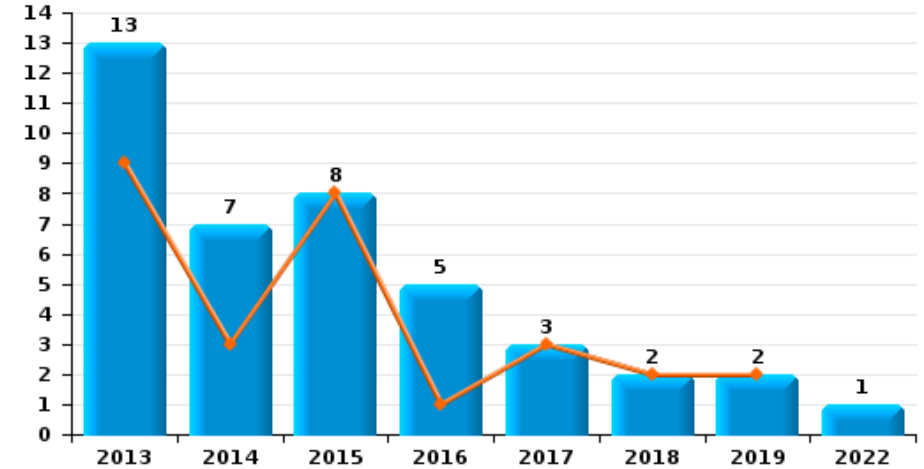
Beloeil



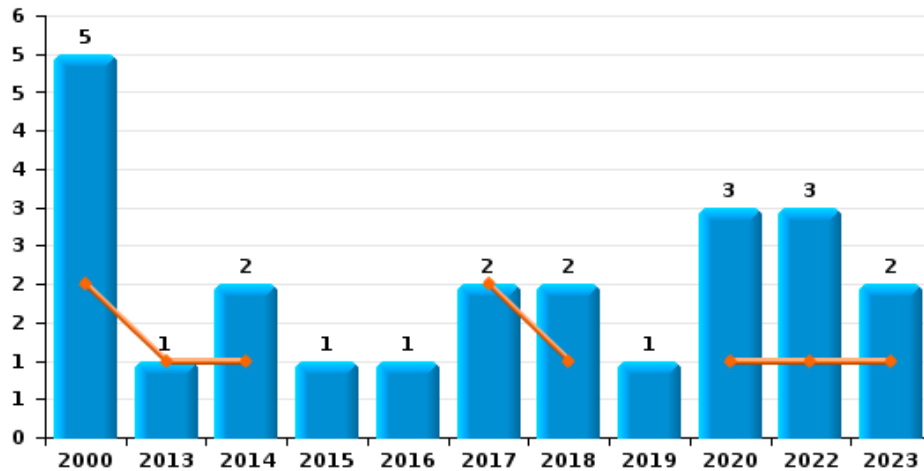
Arrachage de sac à main



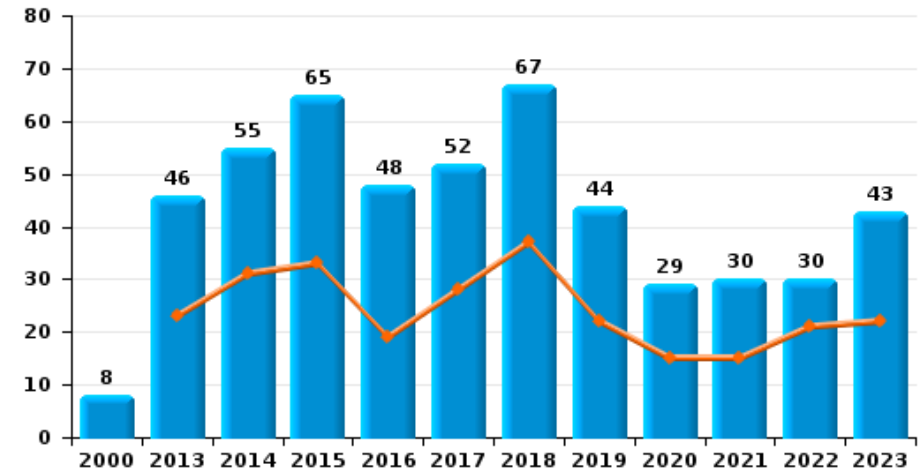
Graffiti



Vol à l'arraché



Dégradation de voiture





Beloeil

FC Vol moyen de transport

		2000	2013	2014	2015	2016	2017	2018	2019	2020	2021	2022	2023
Vol de voiture	Sem 1	11	8	6	9	5	10	8	6	4	1	2	4
	Sem 2	18	6	9	6	5	9	5	5	7	2	4	1
	Total	29	14	15	15	10	19	13	11	11	3	6	5
Vol de moto	Sem 1		1	1	2	3	1	1				1	1
	Sem 2	2	1	2	1							1	
	Total	2	2	3	3	3	1	1				2	1
Carjacking	Sem 1		1		1	1	2						
	Sem 2	1							1	1			
	Total	1	1		1	1	2		1	1			
Homejacking	Sem 1					1							
	Sem 2												
	Total					1							
Vol dans les garages	Sem 1				2		3	3	1				3
	Sem 2	1	1			3		2	1	1			
	Total	1	1		2	3	3	5	2	1			3
Vol de vélomoteur	Sem 1	6	3	1	1		7						1
	Sem 2	6	2	1	2	5	1		1				3
	Total	12	5	2	3	5	8		1				4
Vol de vélo	Sem 1	10	5	2	2	1	6	2	1	3	2		1
	Sem 2	14	4	5		5	3		3	4	1		2
	Total	24	9	7	2	6	9	2	4	7	3		3



FC Cambriolage

		2000	2013	2014	2015	2016	2017	2018	2019	2020	2021	2022	2023
Cambriolage dans habitation	Sem 1	24	53	45	46	49	47	22	19	20	15	16	31
	Sem 2	41	38	43	70	32	38	27	42	21	13	16	7
Total		65	91	88	116	81	85	49	61	41	28	32	38
Cambriolage ds entreprise ou commerce	Sem 1	16	8	10	11	11	8	4	2	3	5	3	6
	Sem 2	27	10	11	10	7	4	2		2	5	6	2
Total		43	18	21	21	18	12	6	2	5	10	9	8
Cambriolage ds service public ou bâtiment administ	Sem 1	9	3	3	1	3	2	1	1		2	1	2
	Sem 2	8	2		1			3	2	1			
Total		17	5	3	2	3	2	4	3	1	2	1	2
Cambriolage dans bâtiment (total)	Sem 1	47	64	58	58	63	57	27	22	23	22	20	39
	Sem 2	74	50	54	81	39	42	32	44	24	18	22	9
Total		121	114	112	139	102	99	59	66	47	40	42	48



FC Vol autre

		2000	2013	2014	2015	2016	2017	2018	2019	2020	2021	2022	2023
Vol à main armée	Sem 1	5	1		1	1		3				2	
	Sem 2	3	1	3		2	1	3		1	1	1	1
Total		8	2	3	1	3	1	6		1	1	3	1
Vol avec violence sans arme	Sem 1	3	5	3	3	4	8	2	2	4	1		2
	Sem 2	2	3	1	2	3	1	3	2	4	5	2	
Total		5	8	4	5	7	9	5	4	8	6	2	2
Vol dans ou sur un véhicule	Sem 1	38	37	21	36	27	14	29	17	20	7	7	13
	Sem 2	21	29	25	37	16	46	34	29	17	8	14	11
Total		59	66	46	73	43	60	63	46	37	15	21	24
Vol d'armes et explosifs	Sem 1	1	3	3	2	2				1		3	
	Sem 2	2	4	1	5	4	1		1	2			
Total		3	7	4	7	6	1		1	3		3	
Arrachage de sac à main	Sem 1		1	1									
	Sem 2			1	1								
Total			1	2	1								
Vol à l'arraché	Sem 1	2	1	1			2	1		1		1	1
	Sem 2	3		1	1			1	1	2		2	1
Total		5	1	2	1	1	2	2	1	3		3	2
Vol à la tire	Sem 1	1			1							2	
	Sem 2			1			1	2					
Total		1		1	1		1	2				2	
Vol à l'étalage	Sem 1	6	3	4	9	6	8	8	10	2	7	4	6
	Sem 2	3	1	5	6	4	9	4	14	2	3	3	4
Total		9	4	9	15	10	17	12	24	4	10	7	10



FC Vol autre

		2000	2013	2014	2015	2016	2017	2018	2019	2020	2021	2022	2023
Vol par ruse	Sem 1	7	2	1	2	2	4	1	1		1	1	1
	Sem 2	12	1		2		1	5	1			1	
	Total	19	3	1	4	2	5	6	2		1	2	1
Vol de métaux	Sem 1		4	7			1	1	3		2	1	3
	Sem 2	1	2	3		7	1				1	2	2
	Total	1	6	10		7	2	1	3		3	3	5
Vol sur les chantiers	Sem 1		2	2	3		5	1		2	1	4	1
	Sem 2	3	5	2	2	3	2		1	2	2	5	6
	Total	3	7	4	5	3	7	1	1	4	3	9	7
Home-invasion	Sem 2		1										
	Total		1										
Vol d'animaux	Sem 1	2	1	6		3		1		1	1		4
	Sem 2	1	3	2	2	1	1	1	2				
	Total	3	4	8	2	4	1	2	2	1	1		4
Vol de cargaison	Sem 1			1									
	Total		1	1									



Criminalité ICT

		2000	2013	2014	2015	2016	2017	2018	2019	2020	2021	2022	2023
Fraude de cartes de paiements	Sem 1	1	2	1	2	2		1	1	4	1		3
	Sem 2	2	1				3	2	3	1	1	1	
	Total	3	3	1	2	2	3	3	4	5	2	1	3
Phishing	Sem 1			1						1			1
	Sem 2									1	1		
	Total			1						2	1		1
Shouldersurfing	Sem 1												1
	Sem 2								1				
	Total								1				1



FC Autre

		2000	2013	2014	2015	2016	2017	2018	2019	2020	2021	2022	2023
Violence contre les métiers d'intérêt général	Sem 1		4	1	1	1				1			
	Sem 2		1	2				2				2	1
	Total		5	3	1	1		2		1		2	1
Viol collectif	Sem 1	1								2			
	Sem 2									1			
	Total	1								3			
Graffiti	Sem 1		9	3	8	1	3	2	2				
	Sem 2		4	4		4						1	
	Total		13	7	8	5	3	2	2			1	
Dégradation de voiture	Sem 1		23	31	33	19	28	37	22	15	15	21	22
	Sem 2	8	23	24	32	29	24	30	22	14	15	9	21
	Total	8	46	55	65	48	52	67	44	29	30	30	43
Rixe au couteau	Sem 1		1						1				
	Sem 2												1
	Total		1						1				1



PH Violence intrafamiliale (VIF)

		2000	2013	2014	2015	2016	2017	2018	2019	2020	2021	2022	2023
VIF: physique, dans le couple	Sem 1	4	23	10	19	13	13	16	22	13	12	15	15
	Sem 2	8	15	15	21	16	9	12	13	11	20	15	10
Total		12	38	25	40	29	22	28	35	24	32	30	25
VIF: physique, envers des descendants	Sem 1				2	1	2	3	4	2	2	2	2
	Sem 2	2	1	1	2	2		1	1	1		3	4
Total		2	1	1	4	3	2	4	5	3	2	5	6
VIF: physique, envers d'autres membres	Sem 1	16	4		3	4	3	2	2	2	1	4	2
	Sem 2	17	3	2	3	3	4	5	2	2			6
Total		33	7	2	6	7	7	7	4	4	1	4	8
VIF: sexuelle, dans le couple	Sem 2								1				
Total									1				
VIF: sexuelle, envers des descendants	Sem 1	1	1			1	1	1		1	2		
	Sem 2	2	2		2	1		1			1		
Total		3	3		2	2	1	2		1	3		
VIF: sexuelle, envers d'autres membres	Sem 1					1				1			
Total						1				1			
VIF: psychique, dans le couple	Sem 1	9	18	13	20	13	13	19	9	14	15	17	10
	Sem 2	13	10	22	18	14	25	24	20	16	49	12	22
Total		22	28	35	38	27	38	43	29	30	64	29	32
VIF: psychique, envers des descendants	Sem 1				1			1					
	Sem 2								1				
Total					1			1	1				
VIF: psychique, envers d'autres membres	Sem 1					1		1	2				
	Sem 2		1		1				1				1
Total			1		1	1		1	3				1



PH Violence intrafamiliale (VIF)

		2000	2013	2014	2015	2016	2017	2018	2019	2020	2021	2022	2023
VIF: économique, dans le couple	Sem 1		1	1	1			2	1		1	1	
	Sem 2		2	1	3	6	1	2	1	2	1	1	
	Total		3	2	4	6	1	4	2	2	2	2	
VIF: économique, envers des descendants	Sem 2							1					
	Total							1					
VIF: économique, envers d'autres membres	Sem 1	2	5	4	7	1	2	3	10	4	9	13	7
	Sem 2	4	5	6	3	2	6	3	6	7	11	5	8
	Total	6	10	10	10	3	8	6	16	11	20	18	15



PH Hormones et dopage

		2000	2013	2014	2015	2016	2017	2018	2019	2020	2021	2022	2023
Dopage humain	Sem 1											1	1
	Sem 2	1		1		3				1			
Total		1		1		3				1		1	1



PH Drogues

		2000	2013	2014	2015	2016	2017	2018	2019	2020	2021	2022	2023
Vente de cocaïne	Sem 1								1	1			
	Sem 2				1							1	1
	Total				1				1	1		1	1
Production de drogues synthétiques	Sem 2											1	
	Total											1	
Vente de drogues synthétiques	Sem 1				1								
	Sem 2			1	1							1	
	Total			1	2							1	
Production de cannabis (culture)	Sem 1		1		1	2	1	1				1	
	Sem 2						2	2		1	2	1	2
	Total		1		1	2	3	3		1	2	2	2
Vente de cannabis en grande quantité	Sem 2						1						
	Total						1						
Vente-traffic d héroïne	Sem 1		1										
	Sem 2				2								
	Total		1		2								



PH Trafic d'armes

		2000	2013	2014	2015	2016	2017	2018	2019	2020	2021	2022	2023
Commerce et production d'arme à feu et mun.	Sem 1					1							
	Sem 2			1		1	1						
Total				1		2	1						



PH Traite des êtres humains

		2000	2013	2014	2015	2016	2017	2018	2019	2020	2021	2022	2023
TEH - exploitation économique	Sem 1						1						
	Sem 2				1								
	Total				1		1						
TEH - exploitation sexuelle	Sem 1								1				
	Sem 2												
	Total								1				



PH Violence dans l'espace public

		2000	2013	2014	2015	2016	2017	2018	2019	2020	2021	2022	2023
Violence physique (transport public)	Sem 1		1			1	1						
	Sem 2			1	1								
Total			1	1	1	1	1						
Violence physique (voie publique)	Sem 1	11	14	13	16	18	23	16	18	11	9	6	16
	Sem 2	20	19	12	14	10	11	16	15	12	9	14	20
Total		31	33	25	30	28	34	32	33	23	18	20	36
Violence physique (autre endroit public)	Sem 1	1	2	2						1			
	Sem 2			1	1	1				3			
Total		1	2	3	1	1				4			
Violence physique (endroit accessible au public)	Sem 1	9	4	7	5	4	1	3	7		1	1	2
	Sem 2	8	3	3	3	2	2	2	3	1	5	2	
Total		17	7	10	8	6	3	5	10	1	6	3	2
Violence sexuelle (voie publique)	Sem 1							1	1			2	
	Sem 2	1	2	1		1	1	2			1		
Total		1	2	1		1	1	3	1		1	2	
Violence sexuelle (autre endroit public)	Sem 1	1					1						
	Sem 2	1											
Total		2					1						
Violence sexuelle (endroit accessible au public)	Sem 1		1					2					
	Sem 2							1	1				1
Total			1					3	1				1
Violence psychique (transport public)	Sem 1				1	1	1		1				
Total					1	1	1		1				
Violence psychique (voie publique)	Sem 1	11	7	21	14	13	10	18	15	8	15	12	14
	Sem 2	33	14	10	13	18	13	17	22	9	10	12	17
Total		44	21	31	27	31	23	35	37	17	25	24	31



PH Violence dans l'espace public

		2000	2013	2014	2015	2016	2017	2018	2019	2020	2021	2022	2023
Violence psychique (autre endroit public)	Sem 1	1	1	2			2		3	1			
	Sem 2	2				2				2	1	1	
	Total	3	1	2		2	2		3	3	1	1	
Violence psychique (endroit accessible au public)	Sem 1	4	7	4	5	2	6	4	4	1	1	2	1
	Sem 2	9	3	4		5	3	3	2		2	3	3
	Total	13	10	8	5	7	9	7	6	1	3	5	4
Vol à main armée (voie publique)	Sem 1	1										1	
	Sem 2	1				1		1				1	1
	Total	2				1		1				2	1
Vol à main armée (endroit accessible au public)	Sem 1	2	1		1			3					
	Sem 2	2	1				1	1		1	1		
	Total	4	2		1		1	4		1	1		
Vol avec violence sans arme (voie publique)	Sem 1	3	1	2	1	1	4	1	1	1	1		1
	Sem 2	1		1	1			1	2	1	2	2	
	Total	4	1	3	2	1	4	2	3	2	3	2	1
Vol avec violence sans arme (autre endroit public)	Sem 2									2			
	Total									2			
Vol avec violence sans arme (endr. acces. au pub.)	Sem 1		2		2					1			1
	Sem 2		1		1	2					1		
	Total		3		3	2				1	1		1



PH Autre

		2000	2013	2014	2015	2016	2017	2018	2019	2020	2021	2022	2023
Faux policiers	Sem 1				1	1	4		1				
	Sem 2	1						1					1
	Total	1			1	1	4	1	1				1
Terrorisme, extrémisme et radicalisme	Sem 1								1				
	Sem 2											1	
	Total								1			1	
Cyberharcèlement	Sem 1	5	2	7	7	7	9	9	6	4	12	9	4
	Sem 2		6	8	7	6	7	5	7	12	7	6	6
	Total	5	8	15	14	13	16	14	13	16	19	15	10
Fraude à l'identité	Sem 1	1	4	4	10	5	7	5	2	4	5	1	2
	Sem 2		4	7	6	2	6	1	2	4	1	10	3
	Total	1	8	11	16	7	13	6	4	8	6	11	5



Beloeil

2022

FC Vol moyen de transport

	Fév	Mar	Mai	Juil	Nov	Déc	Total
Vol de voiture		1	1	1	2	1	6
Vol de moto	1					1	2

FC Cambriolage

	Jan	Fév	Mar	Avr	Mai	Juin	Juil	Août	Sep	Oct	Nov	Déc	Total
Cambriolage dans habitation	2	3	4	4	1	2	2		1	1	5	7	32
Cambriolage ds entreprise ou commerce	1	1		1				3	1	1		1	9
Cambriolage ds service public ou bâtiment administ						1							1
Cambriolage dans bâtiment (total)	3	4	4	5	1	3	2	3	2	2	5	8	42

FC Vol autre

	Jan	Fév	Mar	Avr	Mai	Juin	Juil	Août	Sep	Oct	Nov	Déc	Total
Vol à main armée	2									1			3
Vol avec violence sans arme										1		1	2
Vol dans ou sur un véhicule			3	2		2	1	1	2		5	5	21
Vol d'armes et explosifs		1			2								3
Vol à l'arraché	1									1		1	3
Vol à la tire	1			1									2
Vol à l'étalage	1		1	1	1		2					1	7
Vol par ruse				1								1	2
Vol de métaux					1						2		3
Vol sur les chantiers				1	3		1		1		2	1	9



Criminalité ICT

	Sep	Total
Fraude de cartes de paiements	1	1

FC Autre

	Jan	Fév	Mar	Avr	Mai	Août	Sep	Oct	Nov	Déc	Total
Violence contre les métiers d'intérêt général							1			1	2
Graffiti								1			1
Dégradation de voiture	7	1	5	6	2	1	2	2	3	1	30

PH Violence intrafamiliale (VIF)

	Jan	Fév	Mar	Avr	Mai	Juin	Juil	Août	Sep	Oct	Nov	Déc	Total
VIF: physique, dans le couple	2	1	1	4	3	4	1	1	2	4	5	2	30
VIF: physique, envers des descendants					1	1		2	1				5
VIF: physique, envers d'autres membres	2	1		1									4
VIF: psychique, dans le couple	7	1	2		5	2	2	2	3	2	2	1	29
VIF: économique, dans le couple				1					1				2
VIF: économique, envers d'autres membres	3	1	4	1	3	1		1			2	2	18

PH Hormones et dopage

	Avr	Total
Dopage humain	1	1

PH Drogues

	Mar	Sep	Nov	Total
Vente de cocaïne			1	1
Production de drogues synthétiques		1		1
Vente de drogues synthétiques			1	1
Production de cannabis (culture)	1	1		2



PH Violence dans l'espace public

	Jan	Fév	Mar	Avr	Mai	Juin	Juil	Août	Sep	Oct	Nov	Déc	Total
Violence physique (voie publique)		1	1	2	2		2	3	3	2	3	1	20
Violence physique (endroit accessible au public)		1					1				1		3
Violence sexuelle (voie publique)				1	1								2
Violence psychique (voie publique)	2	1	4	2	1	2	1	1	4	4	1	1	24
Violence psychique (autre endroit public)									1				1
Violence psychique (endroit accessible au public)					1	1	1					2	5
Vol à main armée (voie publique)	1									1			2
Vol avec violence sans arme (voie publique)										1		1	2

PH Autre

	Jan	Fév	Mar	Mai	Juin	Juil	Août	Sep	Oct	Nov	Déc	Total
Terrorisme, extrémisme et radicalisme							1					1
Cyberharcèlement	1	2	1	2	3	2	1		1	2		15
Fraude à l'identité			1			1	4	1	2	1	1	11



2023

FC Vol moyen de transport

	Jan	Fév	Mai	Juin	Juil	Août	Déc	Total
Vol de voiture	1	2	1				1	5
Vol de moto	1							1
Vol dans les garages	1	1	1					3
Vol de vélomoteur			1		1	2		4
Vol de vélo				1	1	1		3

FC Cambriolage

	Jan	Fév	Mar	Avr	Mai	Juin	Juil	Août	Sep	Oct	Nov	Déc	Total
Cambriolage dans habitation	10	8	2	4	1	6	1	1	1	3	1		38
Cambriolage ds entreprise ou commerce	2			1	2	1						2	8
Cambriolage ds service public ou bâtiment administ		1				1							2
Cambriolage dans bâtiment (total)	12	9	2	5	3	8	1	1	1	3	1	2	48

FC Vol autre

	Jan	Fév	Mar	Avr	Mai	Juin	Juil	Août	Sep	Oct	Nov	Déc	Total
Vol à main armée								1					1
Vol avec violence sans arme			1	1									2
Vol dans ou sur un véhicule	4		1	2	2	4	4	1	1	2	2	1	24
Vol à l'arraché			1							1			2
Vol à l'étalage		1	2	3					3	1			10
Vol par ruse	1												1
Vol de métaux		1	1	1						1	1		5
Vol sur les chantiers		1							1	2	2	1	7
Vol d'animaux	1		2	1									4



Criminalité ICT

	Jan	Juin	Total
Fraude de cartes de paiements	1	2	3
Phishing		1	1
Shouldersurfing		1	1

FC Autre

	Jan	Fév	Mar	Avr	Mai	Juin	Juil	Août	Sep	Oct	Nov	Déc	Total
Violence contre les métiers d'intérêt général									1				1
Dégradation de voiture	4	4	5	2	5	2	1	6	3	3	2	6	43
Rixe au couteau										1			1

PH Violence intrafamiliale (VIF)

	Jan	Fév	Mar	Avr	Mai	Juin	Juil	Août	Sep	Oct	Nov	Déc	Total
VIF: physique, dans le couple	4	1		5	2	3	3	1	1	1	2	2	25
VIF: physique, envers des descendants				1		1		1	1		1	1	6
VIF: physique, envers d'autres membres	1			1			2		1		1	2	8
VIF: psychique, dans le couple		5	2	1		2	5	5	4	4	2	2	32
VIF: psychique, envers d'autres membres											1		1
VIF: économique, envers d'autres membres	1	1	2	1	1	1	1	1	2	2	1	1	15

PH Hormones et dopage

	Avr	Total
Dopage humain	1	1

PH Drogues

	Août	Déc	Total
Vente de cocaïne		1	1
Production de cannabis (culture)	2		2



PH Violence dans l'espace public

	Jan	Fév	Mar	Avr	Juin	Juil	Août	Sep	Oct	Nov	Déc	Total
Violence physique (voie publique)	6	5		2	3	3	2	5	6	2	2	36
Violence physique (endroit accessible au public)		2										2
Violence sexuelle (endroit accessible au public)									1			1
Violence psychique (voie publique)	4	5	1	3	1		2	8	3	3	1	31
Violence psychique (endroit accessible au public)				1		1		2				4
Vol à main armée (voie publique)							1					1
Vol avec violence sans arme (voie publique)			1									1
Vol avec violence sans arme (endr. acces. au pub.)				1								1

PH Autre

	Jan	Fév	Mar	Avr	Août	Sep	Oct	Nov	Déc	Total
Faux policiers						1				1
Cyberharcèlement	1	1	2		2	1	1	2		10
Fraude à l'identité	1			1		2			1	5

STATISTIQUES POLICIERES DE CRIMINALITE

LIEU DE PERPETRATION: COMMUNE

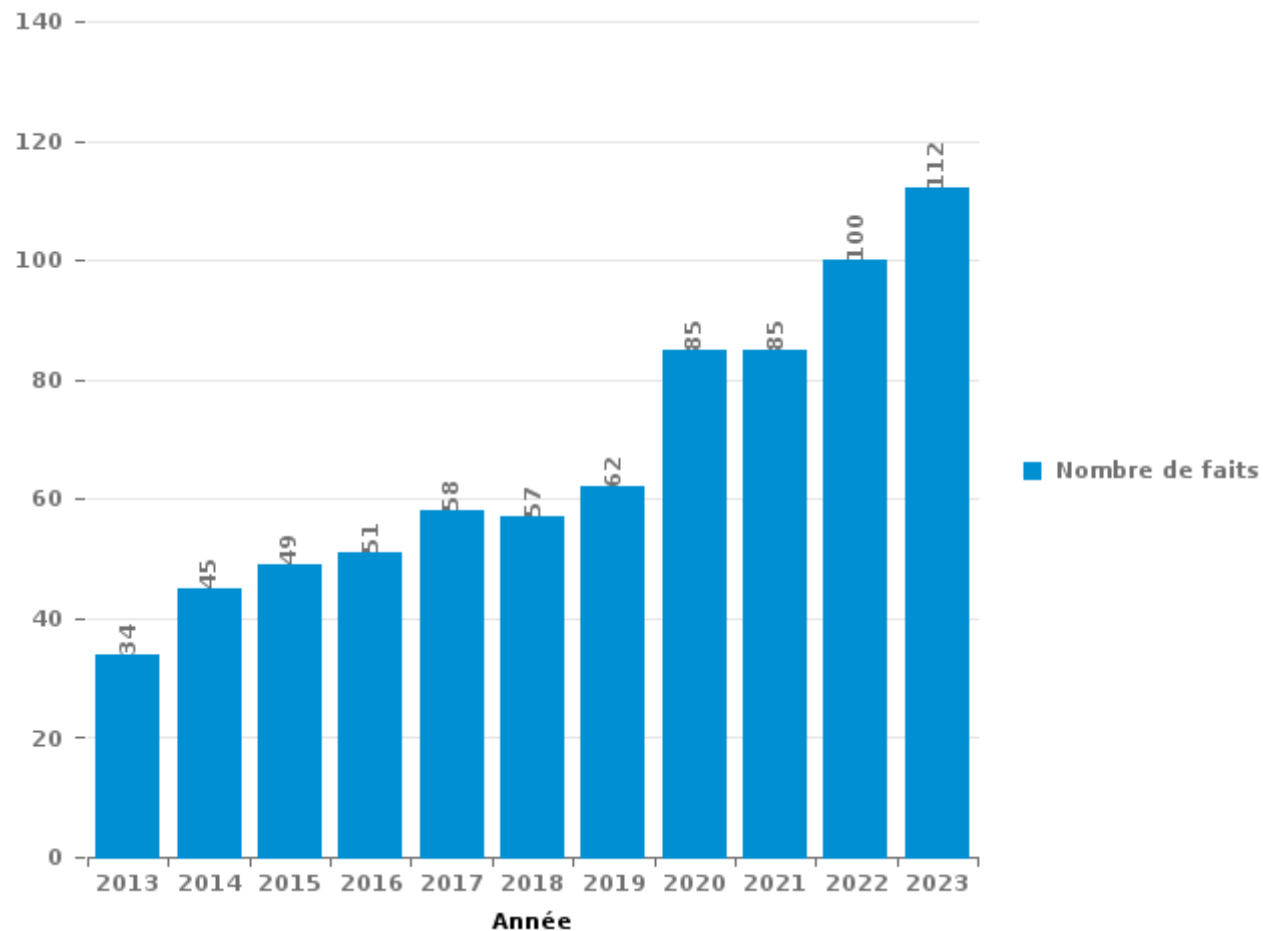
Beloeil

PARTIE III : ICT



Beloeil

Nombre total de délits avec un élément ICT/online, depuis 2013





Criminalité ICT/online au sens strict

Infractions (exhaustif)

	2013	2014	2015	2016	2017	2018	2019	2020	2021	2022	2023
Code pénal social: Infr. contre foi publique en droit pénal social: Faux en informatique											1
Criminalité informatique: Faux en informatique:	1	1	2			3				1	1
Criminalité informatique: Fraude informatique:	10	6	5	6	25	10	16	44	27	32	49
Criminalité informatique: Hacking:	1	2	1	2	3	3	3	3	1	4	3
Criminalité informatique: Sabotage:	1				1			1			
Infr. contre autres valeurs morales et sentiments: Violation de communication par particulier:						1					
Total:	13	9	8	8	29	17	19	48	28	37	54

Figures criminelles (à considérer spécifiquement – ne pas additionner avec d'autres éléments – risque de double comptage!)

	2013	2014	2015	2016	2017	2018	2019	2020	2021	2022	2023
Fraude de cartes de paiements	3	1	2	2	3	3	4	5	2	1	3
Phishing		1						2	1		1
Shouldersurfing							1				1



Criminalité ICT/online au sens large

Infractions (uniquement si code-fait existe)

	2013	2014	2015	2016	2017	2018	2019	2020	2021	2022	2023
Fraude: Escroquerie: Fraude par internet	14	19	19	19	12	26	24	15	39	44	49
Infr. contre la Sécurité de l'Etat: Terrorisme: Diffuser un message qui incite au terrorisme							1				
Infr. contre les moeurs: Grooming (contact par ICT avec mineur < 16 ans):									1		
Infr. contre les moeurs: Voyeurisme: Diffusion enregistrement nudité ou intimité						2	2	3	1		
Total:	14	19	19	19	12	28	27	18	41	44	49

Figures criminelles (à considérer spécifiquement – ne pas additionner avec d'autres éléments – risque de double comptage!)

	2013	2014	2015	2016	2017	2018	2019	2020	2021	2022	2023
Cyberharcèlement	8	15	14	13	16	14	13	16	19	15	10

STATISTIQUES POLICIERES DE CRIMINALITE

LIEU DE PERPETRATION: COMMUNE

Beloeil

PARTIE IV : DESTINATION LIEU



Beloeil

Vol et extorsion

	2000	2013	2014	2015	2016	2017	2018	2019	2020	2021	2022	2023
Habitation: maison	79	107	88	130	69	99	62	64	50	29	29	38
Voie publique	104	70	70	80	59	72	63	57	44	26	28	39
Magasin	23	22	16	27	19	21	19	28	13	15	8	13
Habitation: dépendances	5	20	5	13	11	18	16	6	8	4	4	5
Habitation: allée	4	19	12	17	15	15	7	7	9	2	3	4
Cimetière	1	2	2	4	2		71	2	3	3	2	7
Parking	9	11	7	11	3	9	16	8	5	4	4	7
Terrain	7	9	7	5	17	12	6	9	7	3	6	5
Horeca	25	8	6	8	5	7	4	4		3		6
Habitation: appartement	7	8	5	5	15	4	8	3	2	4	8	6
Entreprise	11	10	10	5	10	5	2	1	1	1	7	4
Chantier	3	7	4	5	3	7		1	4	3	8	7
Habitation: non précisée	4	2	3	6	7	7	4	8	6		1	2
Habitation: autre	8	6	6	5	10	4	1	1	1	2	2	2
Habitation: garage	2	1	4	2	7	5	1	6	3	4	6	3
Inconnue	11	3	3	2	3	2	5	5	1	2	6	
Institution d'enseignement	13	2	3	4	4	1	1	3	1	2		3
Service public	7	3	3	2	3	4	7	2	1	1	2	
Autre		5	8	1	2	3	3	3	1		4	3
Culture et loisirs	7	3		7		3	1	4		2	2	
Infrastructure sportive	5	3	9	3	2	1		1		1	2	
Moyen de transport: voiture		5	1	10	1	2	3	2	2		1	
Station essence	1	1	1	6	3	1	4			1	1	
Stade	7	2		2	1		1		2			
Moyen de transport: camion	1	2	3				1	2			1	1
Service	3	2			2	1			1	1		1
Banque / institution financière	2	1		1		1	1	2				1
Maison de repos	2	1	1	1		1	1		1			
Edifice religieux / lieu du culte	1			1		2		3				
Moyen de transport: autre		1		2			2			1		
Bâtiment administratif	1	1					1	1	1			
Médecin / dentiste / pharmacien		1		1		1					2	
Hôpital			1					1				
Eaux intérieures et maritimes	1											
Total	354	338	278	366	273	308	311	234	167	114	137	157

FPF/DGR/DRI/BIPOL - Statistiques policières de criminalité (date de clôture: 19/04/2024)
 Les données pour les années 2001 jusqu'à 2012 ne sont plus publiées mais restent disponibles sur demande auprès du service BIPOL.



Beloeil

Dégradation de la propriété

	2000	2013	2014	2015	2016	2017	2018	2019	2020	2021	2022	2023
Voie publique	49	47	55	57	40	48	55	44	26	34	29	42
Habitation: résidence principale	34	36	28	28	39	30	27	27	17	23	24	28
Terrain	7	2	2	3	4	10	9	1	2	5	1	
Habitation: allée	4	4	3	7	6	5	6	2	3	2	1	2
Parking	7	4	1	3	2	2	7	6	4	1	1	2
Habitation: non précisée	8	4	4	4	2	3	4	1	1	2		2
Horeca	8	5	1	5	2	1		2		1	1	1
Magasin	2	6	1	3	3	1	3	1				2
Habitation: jardin	3			2	2	1	2	2	1	3		1
Habitation: dépendances	3	1		2	1	2	1	2			2	2
Habitation: résidence secondaire		2	1	3	3	2		1	3		1	
Culture et loisirs	4	3		1	2	2	1	1				
Entreprise	1		1	2	3	1	2	1	1		1	1
Inconnue	3	2			1		4				1	2
Infrastructure sportive	1	1	3	4		1						
Moyen de transport: voiture	1	3		3	1		1		1			
Habitation: garage		3	3		1							2
Autre	1			1		1			2		1	
Bâtiment administratif	2				1		2			1		
Chantier			1	1		1	2					
Edifice religieux / lieu du culte	3	1						1				
Service								2			3	
Service public	3					1	1					
Bureau de police	1			1	1	1						
Hôpital	1							1				2
Institution d'enseignement			2	1						1		
Station essence	1						1	1	1			
Cimetière			1				1	1				
Médecin / dentiste / pharmacien		1	1	1								
Stade	1				1							
Aéroport				1								
Arrêt de bus / tram					1							
Banque / institution financière		1										
Maison de repos												1
Moyen de transport: autre												1
Station de bus / métro et gare de chemin de fer	1											
Total	149	126	108	133	116	113	129	97	62	73	66	91



Beloeil

Infractions contre l'intégrité physique

	2000	2013	2014	2015	2016	2017	2018	2019	2020	2021	2022	2023
Habitation	52	61	51	59	52	40	53	58	49	51	49	44
Voie publique	30	33	33	31	24	34	35	32	25	16	24	42
Horeca	14	4	6	3	2	1	1	1		4	2	2
Institution d'enseignement	5	2	1		2	1	4				5	2
Parking	2	1	2	2		1	1	2	2			
Terrain	1	1			2			1	2	1	1	2
Inconnue	2	2		2			1	2			1	
Habitation: allée		1	1				5	1	1			
Culture et loisirs	1			1	2			3		1		
Station essence	1	1	1	1	2			2				
Infrastructure sportive	2	1	1	1						1		
Service public		2					3					1
Bureau de police		1	1						1			
Entreprise	1		1								1	
Magasin			1					1			1	
Moyen de transport: autobus / autocar		1			1	1						
Moyen de transport: autre			1							2		
Autre				1						1		
Hôpital							1			1		
Stade						1		1				
Arrêt de bus / tram				1								
Bâtiment administratif							1					
Habitation: jardin							1					
Total	111	111	100	102	87	79	106	104	80	78	84	93

FPF/DGR/DR/BIPOL - Statistiques policières de criminalité (date de clôture: 19/04/2024)
 Les données pour les années 2001 jusqu'à 2012 ne sont plus publiées mais restent disponibles sur demande auprès du service BIPOL.

STATISTIQUES POLICIERES DE CRIMINALITE

LIEU DE PERPETRATION: COMMUNE

Beloeil

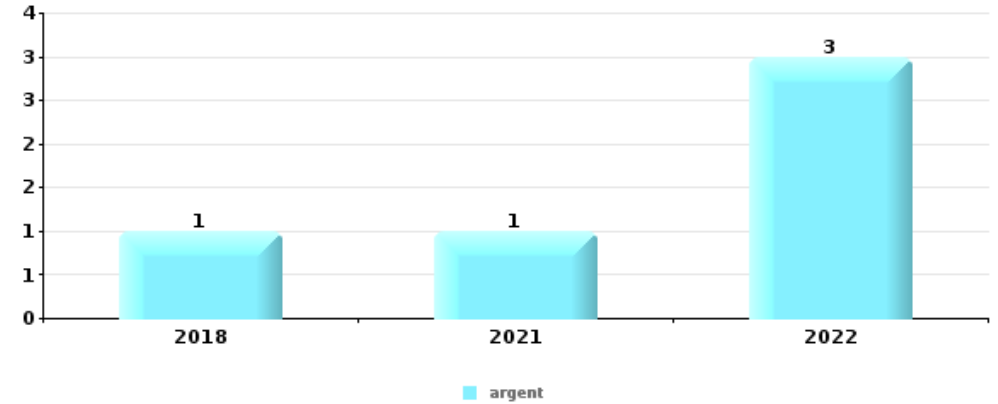
PARTIE V : OBJETS ET MOYENS DE TRANSPORT



Beloeil

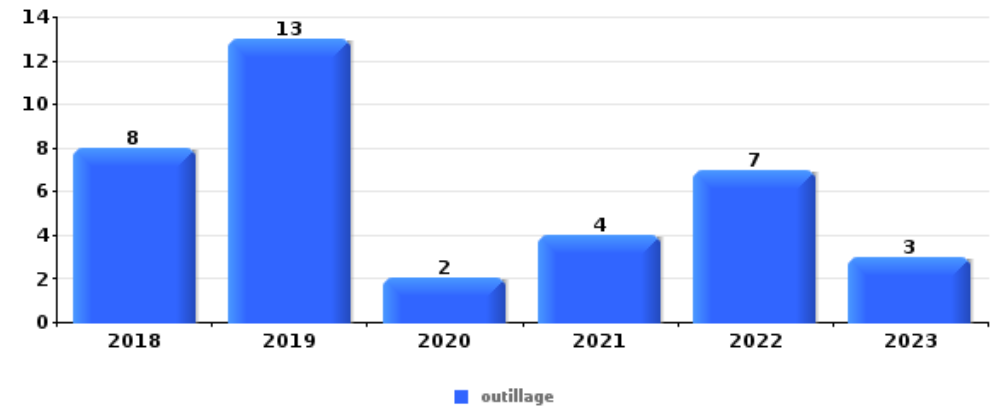
Vol à main armée

Top 5 Objets volés (sbd nombre de faits)		2018	2019	2020	2021	2022	2023
1	argent	1			1	3	
2	bijouterie / montre	1				1	
2	carte bancaire / carte de crédit					2	
4	clé					1	
4	multimédia					1	
4	tabac					1	



Vol dans ou sur un véhicule

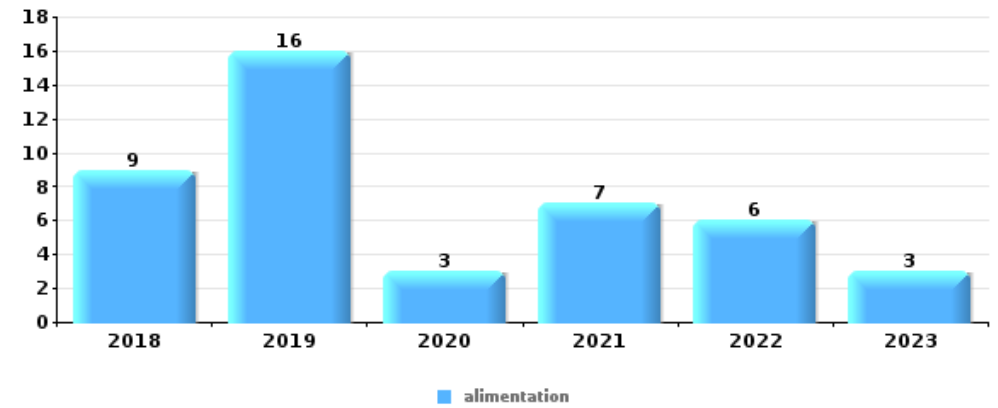
Top 5 Objets volés (sbd nombre de faits)		2018	2019	2020	2021	2022	2023
1	outillage	8	13	2	4	7	3
2	carte bancaire / carte de crédit	11	7	9	3	1	3
3	permis de conduire	11	11	5	2	2	2
4	argent	9	14	4	4	1	
4	carte d'identité / passeport	11	10	5	2	2	2





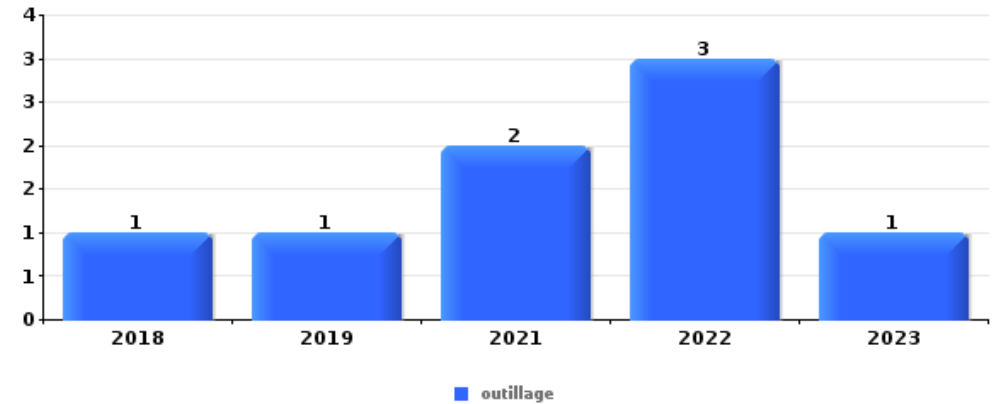
Vol à l'étalage

Top 5 Objets volés (sbd nombre de faits)		2018	2019	2020	2021	2022	2023
1	alimentation	9	16	3	7	6	3
2	tabac	2	3				2
3	parfum / produit de beauté	1	1	1		3	
4	multimédia		2		1		1
4	ordinateur et accessoires		1			1	2



Cambrilage ds entreprise ou commerce

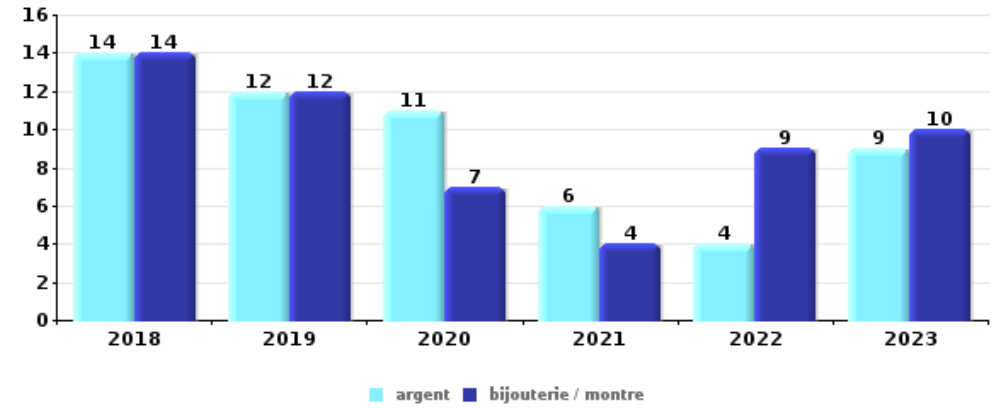
Top 5 Objets volés (sbd nombre de faits)		2018	2019	2020	2021	2022	2023
1	outillage	1	1		2	3	1
2	argent	2	1		2		1
3	alimentation	1		2		1	1
4	matériaux de construction / de chantier		1		2	1	
5	ordinateur et accessoires	1	1			1	





Cambrassage dans habitation

Top 5 Objets volés (sbd nombre de faits)		2018	2019	2020	2021	2022	2023
1	argent	14	12	11	6	4	9
1	bijouterie / montre	14	12	7	4	9	10
3	multimédia	5	6	5	3	4	4
4	outillage	4	2	5	3	3	2
5	carte d'identité / passeport	7	3	1	1	2	3
5	ordinateur et accessoires	5	5	3	1	1	2



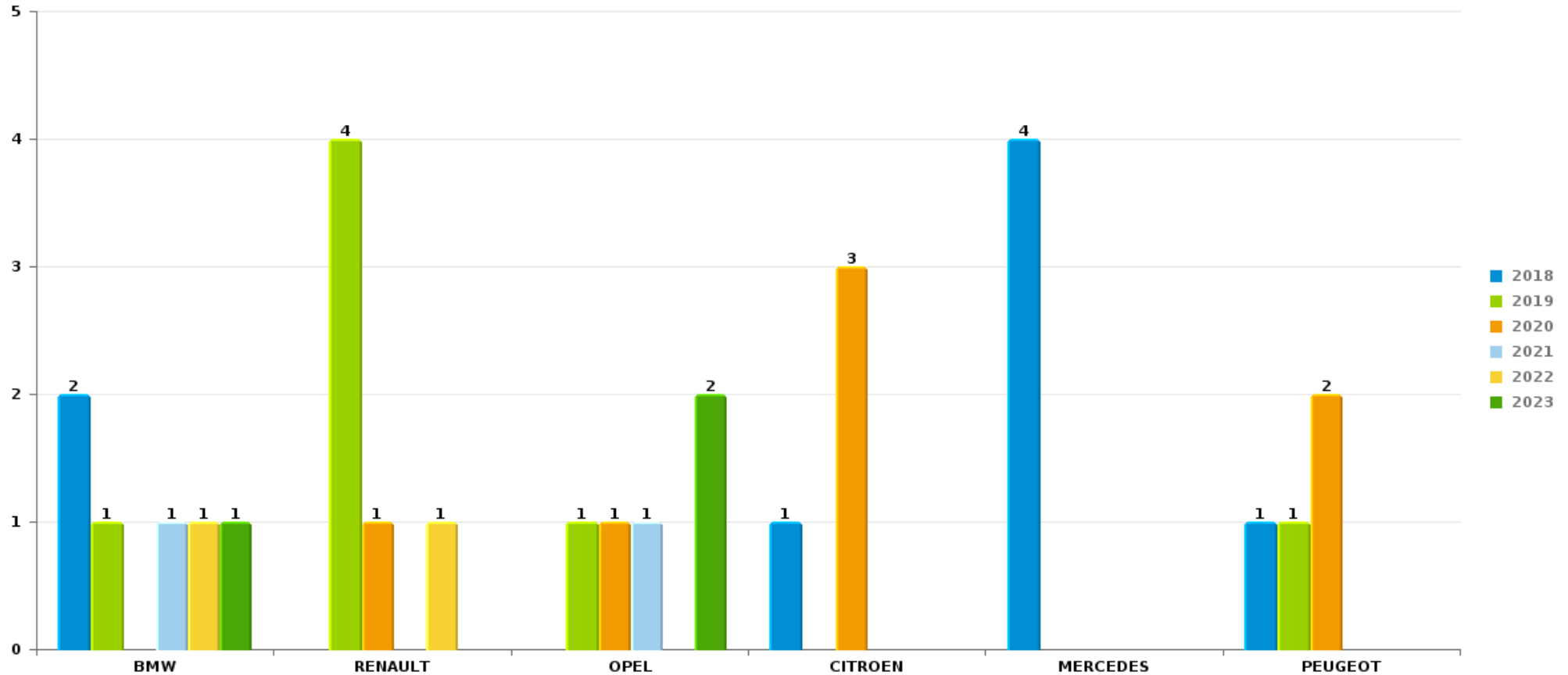
Remarque: en ce qui concerne les objets, aucun total n'est reproduit étant donné que plusieurs objets peuvent avoir été volés lors d'un même fait.



Beloil

Vol de voiture

Nombre de voitures volées par marque (Top 5)



STATISTIQUES POLICIERES DE CRIMINALITE

LIEU DE PERPETRATION: COMMUNE

Beloeil

PARTIE VI : SUSPECTS



Partie 1: Niveau FAITS (comptage du nombre de faits pour lesquels un certain type de suspect est impliqué)

1.1. Nombre d'infractions selon le sexe des suspects identifiés (par catégorie principale)

Étant donné que, tant un suspect identifié masculin qu'un suspect identifié féminin peuvent être impliqués lors d'un même fait, il est possible que la somme des colonnes «Hommes» et «Femmes» soit supérieure à la valeur de la colonne «Total...» (voir également la note méthodologique)

Beloeil

2023

Catégorie principale / Sexe	Nombre total de faits avec au moins 1 suspect	Hommes	%	Femmes	%
Infr. contre l'intégrité physique	34	28	82,4%	10	29,4%
Armes et explosifs	17	16	94,1%	5	29,4%
Infr. contre la sécurité publique	16	16	100,0%	2	12,5%
Dégradation de la propriété	10	8	80,0%	2	20,0%
Vol et extorsion	10	7	70,0%	5	50,0%
Drogues	8	8	100,0%	1	12,5%
Fraude	8	6	75,0%	3	37,5%
Infr. contre l'autorité publique	8	8	100,0%		
Infr. contre autres valeurs morales et sentiments	7	6	85,7%	1	14,3%
Code pénal social	2	1	50,0%	2	100,0%
Ivresse et alcool	2	1	50,0%	1	50,0%
Autres lois spéciales	1	1	100,0%		
Criminalité informatique	1	1	100,0%		
Environnement	1	1	100,0%		
Infr. contre la foi publique	1	1	100,0%		
Législation sur les étrangers	1			1	100,0%

CRIMINALITE ENREGISTREE: SUSPECTS



Catégorie principale / Sexe	Nombre total de faits avec au moins 1 suspect	Hommes	%	Femmes	%
Protection de la jeunesse	1	1	100,0%		
Protection de la personne	1			1	100,0%
Total	129	110	85,3%	34	26,4%



1.2. Nombre d'infractions selon le sexe des suspects identifiés (par figure criminelle)

Étant donné que, tant un suspect identifié masculin qu'un suspect identifié féminin peuvent être impliqués lors d'un même fait, il est possible que la somme des colonnes «Hommes» et «Femmes» soit supérieure à la valeur de la colonne «Total...» (voir également la note méthodologique)

Beloeil

2023

FC Vol moyen de transport

Figure criminelle / Sexe	Nombre total de faits avec au moins 1 suspect identifié	Hommes	%	Femmes	%
Vol de vélo	2	1	50,0%	1	50,0%
Total	PA	PA	PA	PA	PA

FC Cambriolage

Figure criminelle / Sexe	Nombre total de faits avec au moins 1 suspect identifié	Hommes	%
Cambriolage ds entreprise ou commerce	1	1	100,0%
Cambriolage dans bâtiment (total)	1	1	100,0%
Total	PA	PA	PA



FC Vol autre

Figure criminelle / Sexe	Nombre total de faits avec au moins 1 suspect identifié	Hommes	%	Femmes	%
Vol avec violence sans arme	1	1	100,0%		
Vol à l'étalage	3	2	66,7%	1	33,3%
Vol de métaux	1	1	100,0%	1	100,0%
Vol d'animaux	1			1	100,0%
Total	PA	PA	PA	PA	PA

FC Autre

Figure criminelle / Sexe	Nombre total de faits avec au moins 1 suspect identifié	Hommes	%	Femmes	%
Violence contre les métiers d'intérêt général	1	1	100,0%		
Dégradation de voiture	3	3	100,0%	1	33,3%
Rixe au couteau	1	1	100,0%	1	100,0%
Total	PA	PA	PA	PA	PA

PH Violence intrafamiliale (VIF)

Figure criminelle / Sexe	Nombre total de faits avec au moins 1 suspect identifié	Hommes	%	Femmes	%
VIF: physique, dans le couple	13	11	84,6%	5	38,5%
VIF: physique, envers des descendants	5	4	80,0%	1	20,0%
VIF: physique, envers d'autres membres	5	3	60,0%	2	40,0%
VIF: psychique, dans le couple	3	3	100,0%		
VIF: psychique, envers d'autres membres	1	1	100,0%		
Total	PA	PA	PA	PA	PA

CRIMINALITE ENREGISTREE: SUSPECTS



PH Drogues

Figure criminelle / Sexe	Nombre total de faits avec au moins 1 suspect identifié	Hommes	%
Vente de cocaïne	1	1	100,0%
Total	PA	PA	PA

PH Violence dans l'espace public

Figure criminelle / Sexe	Nombre total de faits avec au moins 1 suspect identifié	Hommes	%	Femmes	%
Violence physique (voie publique)	15	14	93,3%	3	20,0%
Violence physique (endroit accessible au public)	1	1	100,0%		
Violence psychique (voie publique)	11	11	100,0%	1	9,1%
Vol avec violence sans arme (endr. acces. au pub.)	1	1	100,0%		
Total	PA	PA	PA	PA	PA

PH Autre

Figure criminelle / Sexe	Nombre total de faits avec au moins 1 suspect identifié	Hommes	%
Faux policiers	1	1	100,0%
Fraude à l'identité	1	1	100,0%
Total	PA	PA	PA



1.3. Nombre d'infractions selon l'âge des suspects identifiés (par catégorie principale)

Étant donné que, tant un suspect identifié mineur qu'un suspect identifié majeur peuvent être impliqués lors d'un même fait, il est possible que la somme des colonnes «Mineur» et «Majeur» soit supérieure à la valeur de la colonne «Total...»
(voir également la note méthodologique)

Beloeil

2023

Catégorie principale / Âge	Nombre total de faits avec au moins 1 suspect identifié	Mineur	%	Majeur	%
Infr. contre l'intégrité physique	34	2	5,9%	32	94,1%
Armes et explosifs	17			17	100,0%
Infr. contre la sécurité publique	16			16	100,0%
Dégradation de la propriété	10	1	10,0%	9	90,0%
Vol et extorsion	10			10	100,0%
Drogues	8			8	100,0%
Fraude	8			8	100,0%
Infr. contre l'autorité publique	8			8	100,0%
Infr. contre autres valeurs morales et sentiments	7			7	100,0%
Code pénal social	2			2	100,0%
Ivresse et alcool	2			2	100,0%
Autres lois spéciales	1			1	100,0%
Criminalité informatique	1			1	100,0%
Environnement	1			1	100,0%
Infr. contre la foi publique	1			1	100,0%
Législation sur les étrangers	1			1	100,0%
Protection de la jeunesse	1			1	100,0%
Protection de la personne	1			1	100,0%
Total	129	3	2,3%	126	97,7%



1.4. Nombre d'infractions selon l'âge des suspects identifiés (par figure criminelle)

Étant donné que, tant un suspect identifié mineur qu'un suspect identifié majeur peuvent être impliqués lors d'un même fait, il est possible que la somme des colonnes «Mineur» et «Majeur» soit supérieure à la valeur de la colonne «Total...»
(voir également la note méthodologique)

Beloeil

2023

FC Vol moyen de transport

Figure criminelle / Âge	Nombre total de faits avec au moins 1 suspect identifié	Majeur	%
Vol de vélo	2	2	100,0%
Total	PA	PA	PA

FC Cambriolage

Figure criminelle / Âge	Nombre total de faits avec au moins 1 suspect identifié	Majeur	%
Cambriolage ds entreprise ou commerce	1	1	100,0%
Cambriolage dans bâtiment (total)	1	1	100,0%
Total	PA	PA	PA

FC Vol autre

Figure criminelle / Âge	Nombre total de faits avec au moins 1 suspect identifié	Majeur	%
Vol avec violence sans arme	1	1	100,0%
Vol à l'étalage	3	3	100,0%
Vol de métaux	1	1	100,0%
Vol d'animaux	1	1	100,0%
Total	PA	PA	PA

CRIMINALITE ENREGISTREE: SUSPECTS



FC Autre

Figure criminelle / Âge	Nombre total de faits avec au moins 1 suspect identifié	Majeur	%
Violence contre les métiers d'intérêt général	1	1	100,0%
Dégradation de voiture	3	3	100,0%
Rixe au couteau	1	1	100,0%
Total	PA	PA	PA

PH Violence intrafamiliale (VIF)

Figure criminelle / Âge	Nombre total de faits avec au moins 1 suspect identifié	Mineur	%	Majeur	%
VIF: physique, dans le couple	13			13	100,0%
VIF: physique, envers des descendants	5			5	100,0%
VIF: physique, envers d'autres membres	5	1	20,0%	4	80,0%
VIF: psychique, dans le couple	3			3	100,0%
VIF: psychique, envers d'autres membres	1			1	100,0%
Total	PA	PA	PA	PA	PA

PH Drogues

Figure criminelle / Âge	Nombre total de faits avec au moins 1 suspect identifié	Majeur	%
Vente de cocaïne	1	1	100,0%
Total	PA	PA	PA

PH Violence dans l'espace public

Figure criminelle / Âge	Nombre total de faits avec au moins 1 suspect identifié	Mineur	%	Majeur	%
Violence physique (voie publique)	15	1	6,7%	14	93,3%
Violence physique (endroit accessible au public)	1			1	100,0%
Violence psychique (voie publique)	11			11	100,0%
Vol avec violence sans arme (endr. acces. au pub.)	1			1	100,0%
Total	PA	PA	PA	PA	PA

CRIMINALITE ENREGISTREE: SUSPECTS



PH Autre

Figure criminelle / Âge	Nombre total de faits avec au moins 1 suspect identifié	Majeur	%
Faux policiers	1	1	100,0%
Fraude à l'identité	1	1	100,0%
Total	PA	PA	PA



Partie 2: Niveau SUSPECTS-FAIT (comptage du nombre de combinaisons suspect-fait)

2.1. Nombre de suspects-fait selon le sexe des suspects identifiés (TOP 5 des catégories principales)

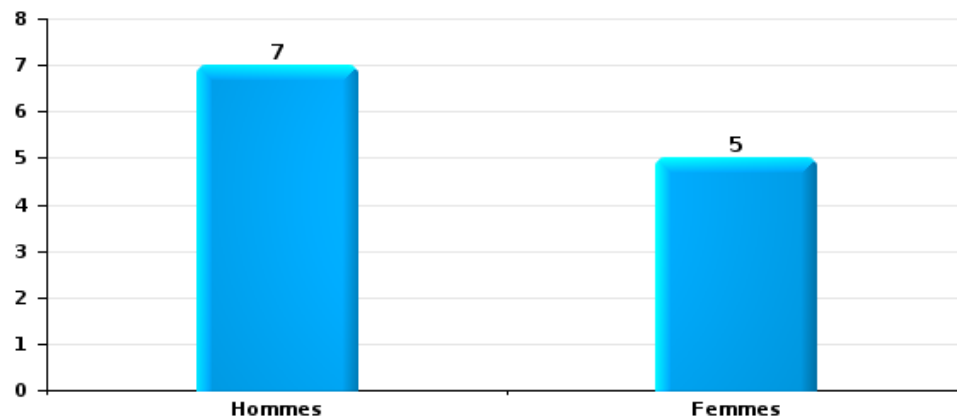
Lorsqu'un même suspect a commis plusieurs faits durant la période considérée, il est aussi comptabilisé plusieurs fois (voir également la note méthodologique)

Beloeil

2023

Vol et extorsion

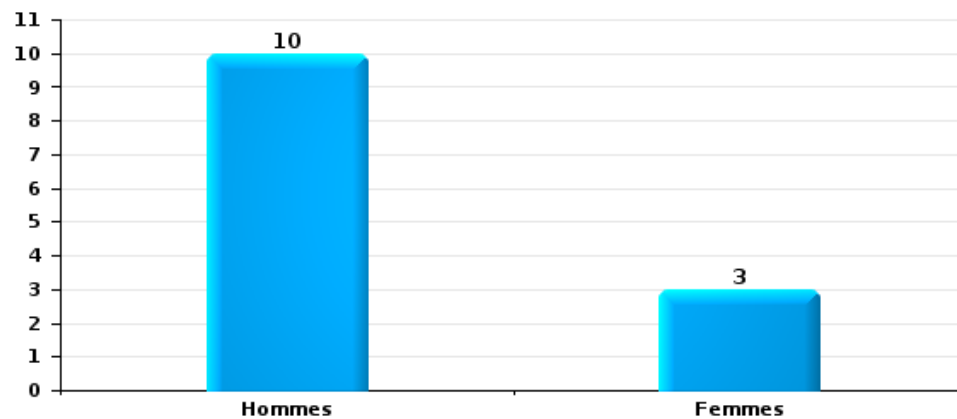
Nombre de suspects-fait selon le sexe





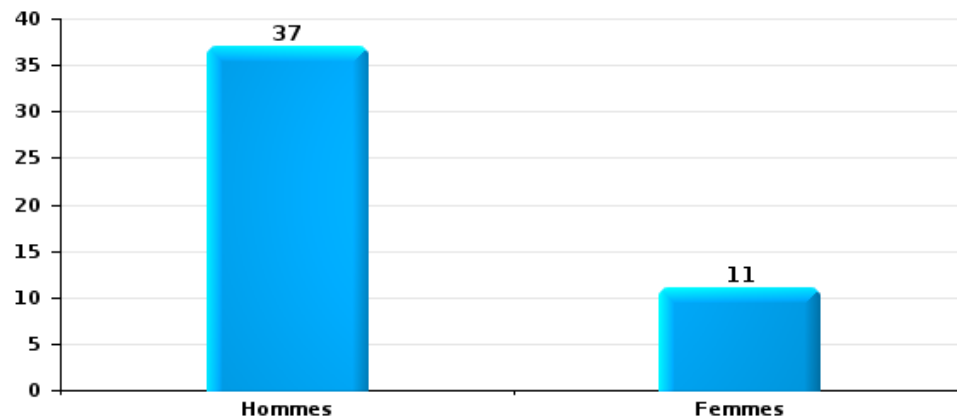
Dégradation de la propriété

Nombre de suspects-fait selon le sexe



Infr. contre l'intégrité physique

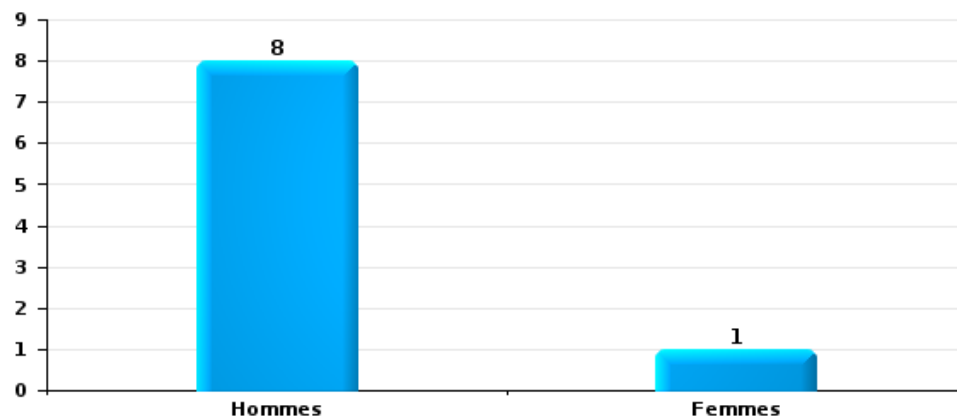
Nombre de suspects-fait selon le sexe





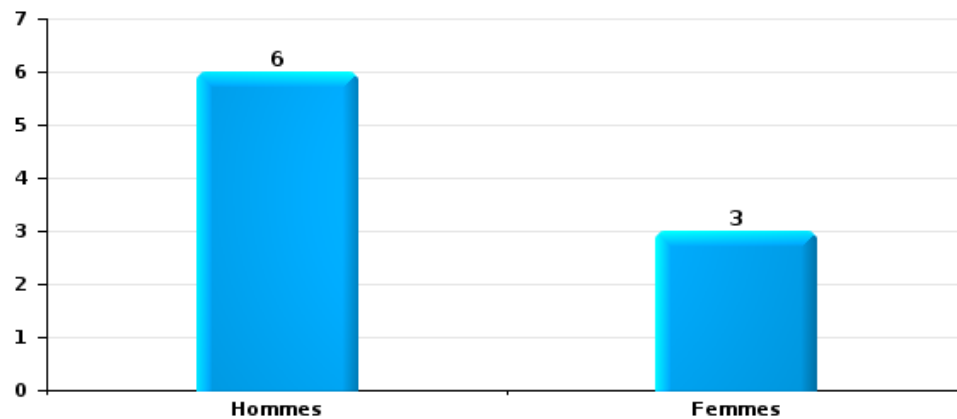
Drogues

Nombre de suspects-fait selon le sexe



Fraude

Nombre de suspects-fait selon le sexe





2.2. Nombre de suspects-fait selon le sexe des suspects identifiés (TOP 5 des figures criminelles)

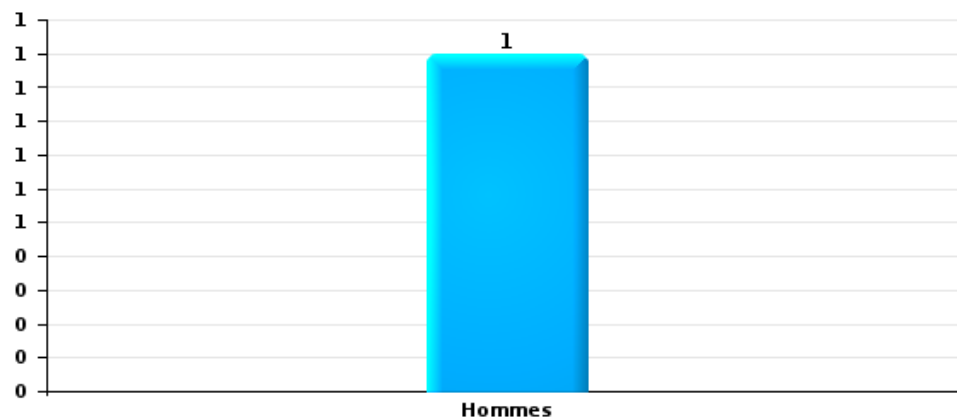
Lorsqu'un même suspect a commis plusieurs faits durant la période considérée, il est aussi comptabilisé plusieurs fois (voir également la note méthodologique)

Beloeil

2023

Cambrilage dans bâtiment (total)

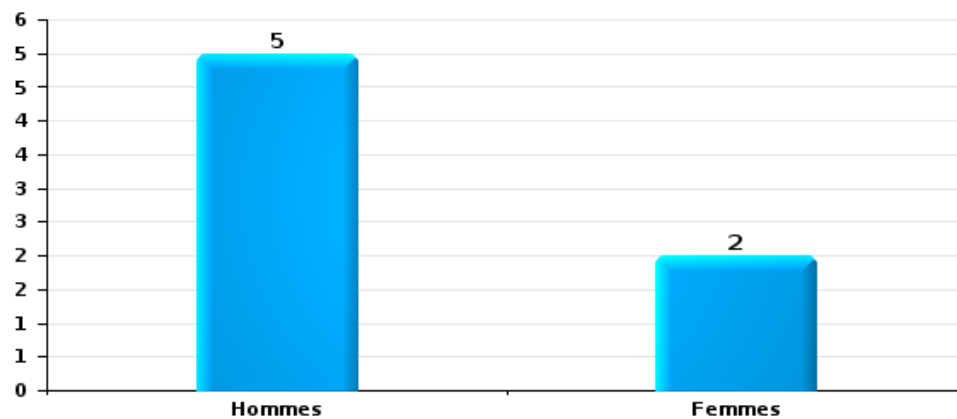
Nombre de suspects-fait selon le sexe





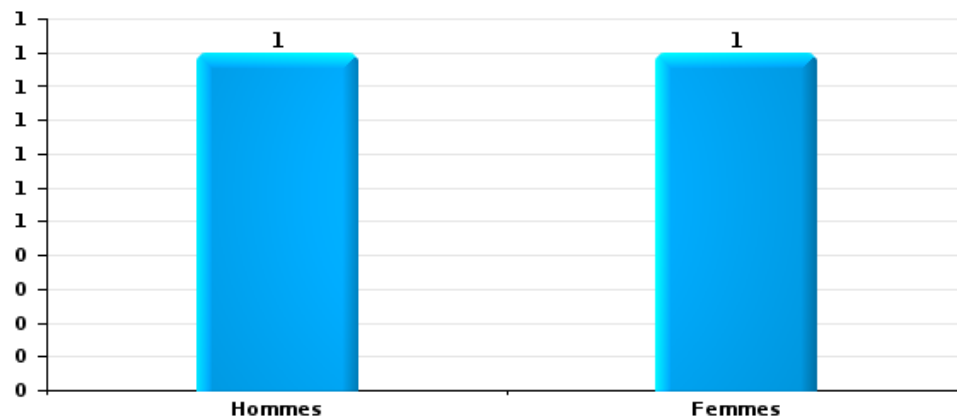
Dégradation de voiture

Nombre de suspects-fait selon le sexe



Vol de vélo

Nombre de suspects-fait selon le sexe





2.3. Nombre de suspects-fait selon l'âge des suspects identifiés (TOP 5 des catégories principales)

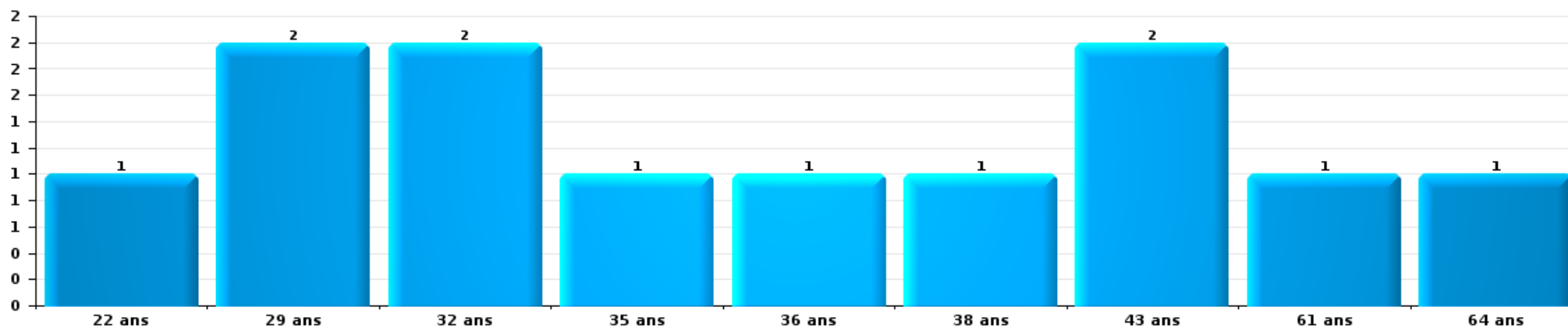
1) Lorsqu'un même suspect a commis plusieurs faits durant la période considérée, il est aussi comptabilisé plusieurs fois, qu'il ait le même âge ou non – 2) Les suspects au-dessous de 14 ans et à partir de 90 ans ne sont pas repris dans le tableau (voir également la note méthodologique)

Beloeil

2023

Vol et extorsion

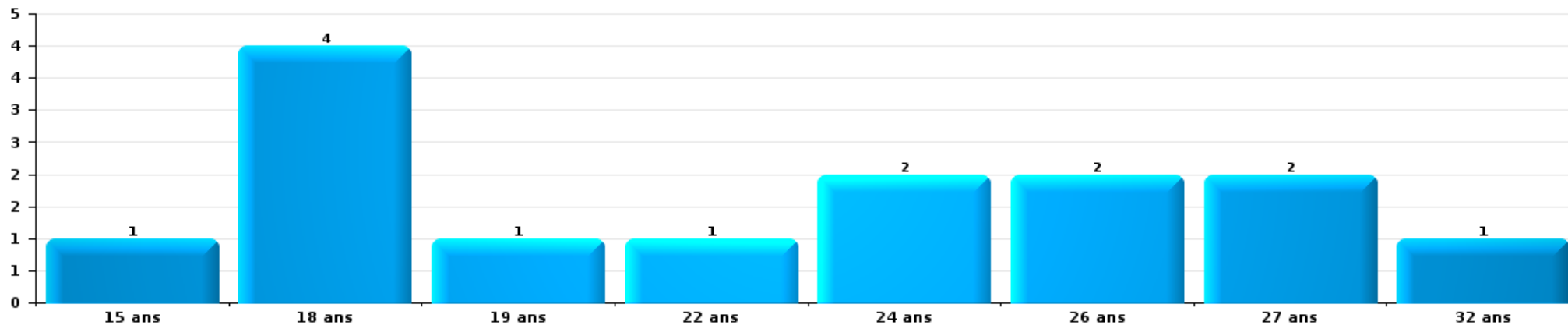
Nombre de suspects-fait par âge (chronologique)





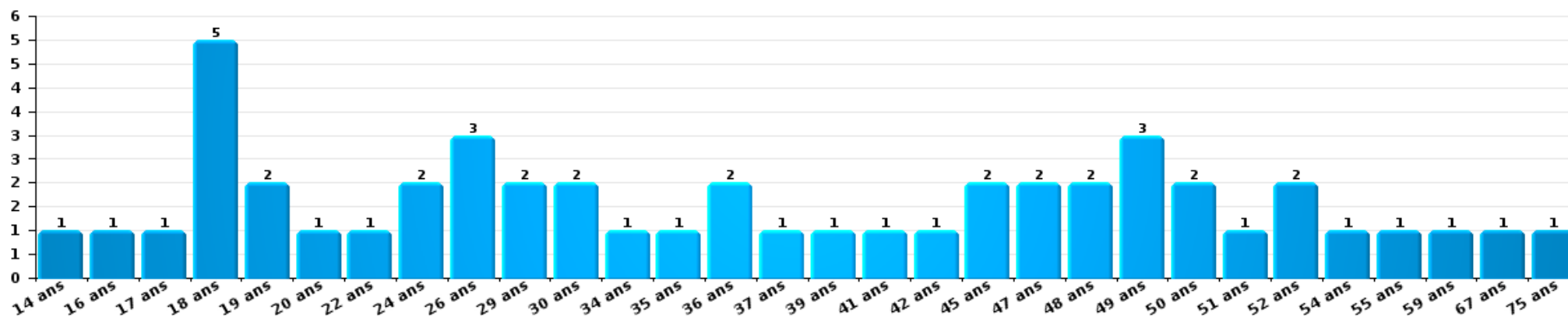
Dégradation de la propriété

Nombre de suspects-fait par âge (chronologique)



Infr. contre l'intégrité physique

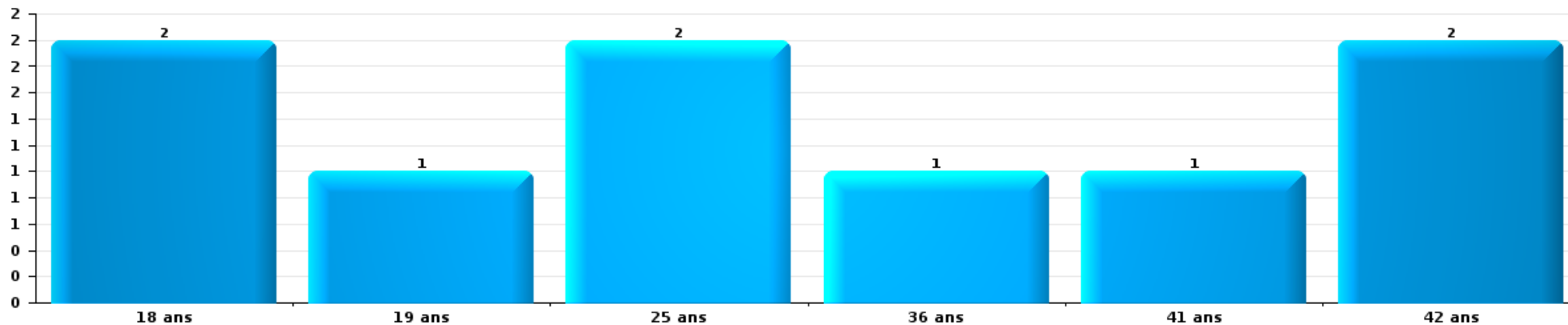
Nombre de suspects-fait par âge (chronologique)





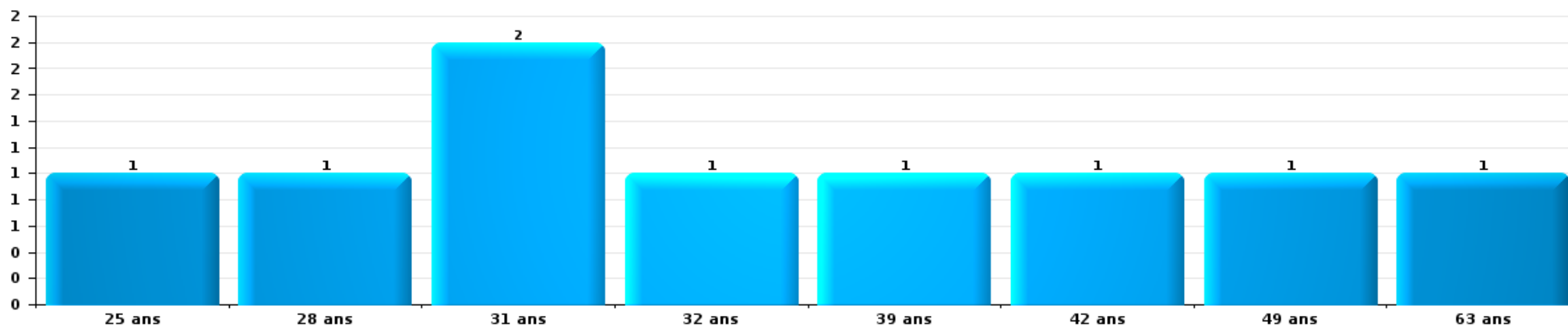
Drogues

Nombre de suspects-fait par âge (chronologique)



Fraude

Nombre de suspects-fait par âge (chronologique)





2.4. Nombre de suspects-fait selon l'âge des suspects identifiés (TOP 5 des figures criminelles)

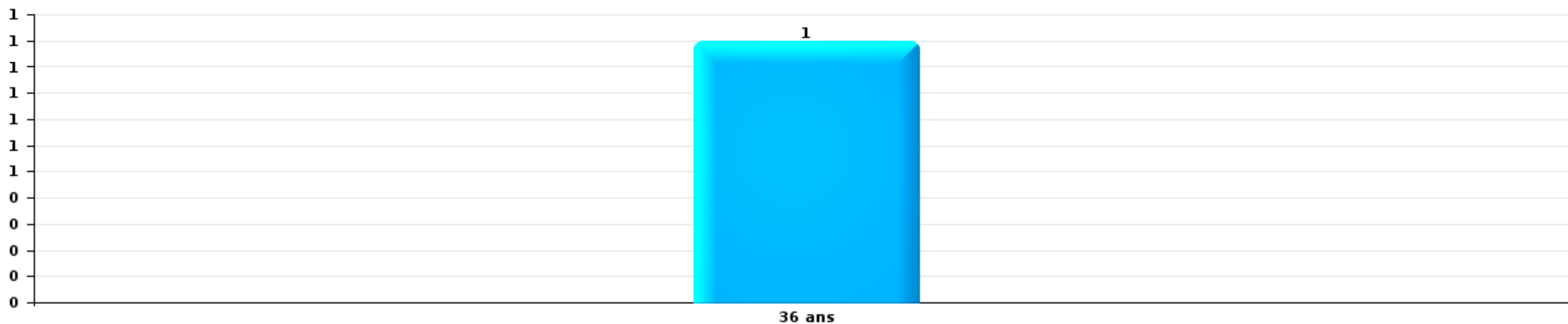
1) Lorsqu'un même suspect a commis plusieurs faits durant la période considérée, il est aussi comptabilisé plusieurs fois, qu'il ait le même âge ou non – 2) Les suspects au-dessous de 14 ans et à partir de 90 ans ne sont pas repris dans le tableau (voir également la note méthodologique)

Beloeil

2023

Cambrilage dans bâtiment (total)

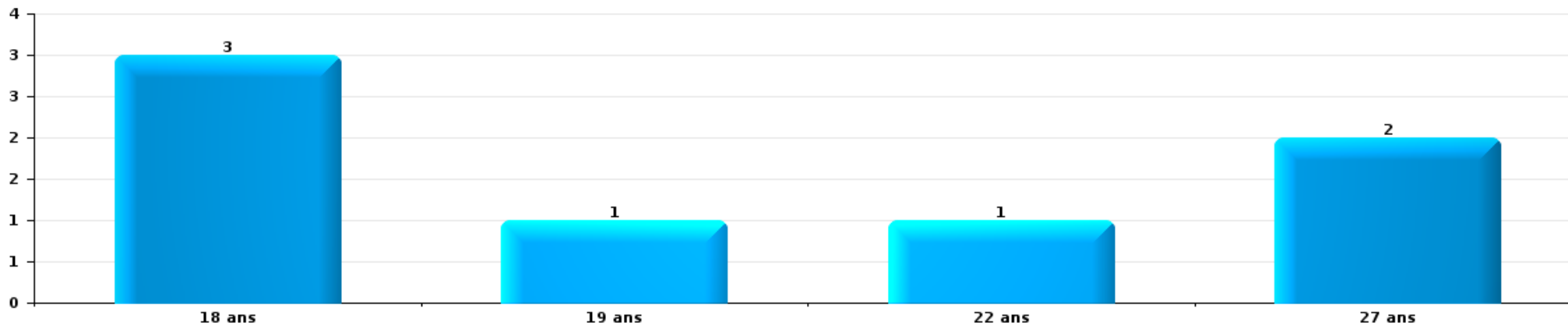
Nombre de suspects-fait par âge (chronologique)





Dégradation de voiture

Nombre de suspects-fait par âge (chronologique)



Vol de vélo

Nombre de suspects-fait par âge (chronologique)



STATISTIQUES POLICIERES DE CRIMINALITE

LIEU DE PERPETRATION: COMMUNE

Beloeil

***ANNEXE I: DETAIL PAR CATEGORIE DE DELIT
CODE PENAL***

Infraction Code pénal

Infr. contre l'intégrité physique

			2000	2013	2014	2015	2016	2017	2018	2019	2020	2021	2022	2023
Assassinat	Parricide (assassinat)	Acc.			1									
	Autres	Tent.										1		
		Sous-total			1							1		
Meurtre	Infanticide (meurtre)	Tent.								1				
	Autres	Acc.		1							1		1	3
		Tent.												
		Sous-total		1						1	1		1	3
Torture et maltraitance	Traitement inhumain	Acc.				1								
	Traitement dégradant	Acc.											2	
		Sous-total				1							2	
Coups et/ou blessures vol. en sphère familiale	Entre partenaires ou ex-partenaires	Acc.	12	37	24	39	27	21	27	34	22	30	28	23
	Lors d'un différend familial en général	Acc.	31											
	Par les parents envers un mineur	Acc.	1	1	1	3	1	2	2	5	2	2	4	3
	Par les parents envers personne vulnérable	Acc.												1
	Envers les parents	Acc.	1	6	1	2	2	2	3	1	2	1	3	4
	Envers d'autres ascendants directs ou collatéraux	Acc.	1	1		1	3				2		1	1
	Sous-total		46	45	26	45	33	25	32	40	28	33	36	32
Coups et/ou blessures vol. hors sphère familiale	Bagarres (=coups réciproques)	Acc.	13	10	12	12	10	13	12	18	9	10	8	10
	Coups envers fonctionnaire de police	Acc.		1	2	1							1	1
	Envers un mineur par une pers. ayant autorité	Acc.		1	4	1	1	1		1		1	1	
	Envers un mineur qualité de l'auteur inconnue	Acc.	1	1		1	1	1	3		2	2	2	4
	Envers pers. vulnérable par pers. ayant autorité	Acc.						1						
	Envers pers. vulnérable (qualité auteur inconnue)	Acc.			2		1						2	1
	Envers un mineur par cohabitant sans rel. Autorité	Acc.										1		1
	Coups envers personnel transport public	Acc.		1							1			
	Coups envers profession médicale	Acc.		1										
	Coups envers personnel institut d'enseignement	Acc.			1					2			1	
	Non spécifié	Acc.	42	33	36	33	29	30	41	38	27	26	21	27
	Sous-total		56	48	57	48	42	46	58	57	39	40	36	44
Abstention coupable	Acc.					1								
	Sous-total					1								
Autres infr. volontaires. c/ l'intégrité phys.	Privation de soins à enfant ou personne vulnérable	Acc.	1											
	Abandon d'enfant dans le besoin	Acc.			1									
	Administration substances nuisibles	Acc.										1		
	Entrave méchante à la circulation	Acc.			2		2	1	1		1	1	4	3
	Voies de faits et violences légères	Acc.	5	16	9	7	8	5	14	1	9	1	5	7
	Sous-total		6	16	12	7	10	6	15	1	10	3	9	10

Infr. contre l'intégrité physique

			2000	2013	2014	2015	2016	2017	2018	2019	2020	2021	2022	2023
Infr. involontaires contre l'intégrité physique	Homicides involontaires	Acc.		1										
	Coups et/ou blessures involontaires	Acc.	3		2			1			1			
	Abstention d'entretien enfant/personne vulnérable	Acc.								1				
	Morsure de chien	Acc.		1	1	1	1	1	1	4	1	1		4
		Sous-total	3	2	3	1	1	2	1	5	2	1		4
		Total	111	111	100	102	87	79	106	104	80	78	84	93

Infr. contre la liberté individuelle

		2000	2013	2014	2015	2016	2017	2018	2019	2020	2021	2022	2023
Enlèvement de mineur ou personne vulnérable	Autre enlèvement	Tent.			1			1	1				
		Sous-total			1			1	1				
Détenion par un particulier		Acc.						1	3				
		Tent.				1							
		Sous-total				1		1	3				
		Total			1	1		2	4				

Infr. contre les mœurs

			2000	2013	2014	2015	2016	2017	2018	2019	2020	2021	2022	2023
Viol n'ayant pas causé la mort	Victime < 10a	Acc.	2	1		1	1					2		
	Victime 10a - 14a	Acc.		1						1		1		
	Victime 14a - 16a	Acc.	2						1					
	Victime 16a - 18a	Acc.						1			2			
	Victime majeure	Acc. Tent.	1		1		1	3	3	3	6	1	1	
		Sous-total		5	3	1	1	3	4	4	4	8	4	1
Viol avec conséquence inconnue		Acc.	2											
		Sous-total	2											
Viol n'ayant pas causé la mort (nvCPS)	Victime < 16a	Acc.											2	1
	Victime 16a - 18a	Acc.											1	1
	Victime majeure	Acc.											1	1
	Sous-total												4	3
Attentat à la pudeur avec violence / menace	Victime < 16a	Acc.	1			1	1		1		1	1		
	Victime majeure	Acc. Tent.		1				1	1	1			1	
		Sous-total	1	1		1	1	1	2	1	1	1	2	
Attentat à la pudeur sans violence / menace	Victime < 16a	Acc.	3	7		1	2	3			5	1		
	Victime 16a - 18a	Acc. Tent.			1			1	1			1		
	Victime âge inconnu	Acc.				1			2					
		Sous-total	3	7	1	1	3	4	3		5	2		
Attentat à la pudeur non spécifié		Acc.	1											
		Sous-total	1											
Atteinte intégrité sexuelle sans mort (nvCPS)	Victime < 16a	Acc.												3
	Victime majeure	Acc.												2
		Sous-total												5
Pornographie infantine	Détention	Acc.		1										
	Distribution	Acc.		2			1	2		2		1	1	
	Non spécifié	Acc.				1								
	Sous-total		3		1	1	2		2		1	1		
Pornographie		Acc.				1				5				
		Sous-total				1				5				
Incitation à la débauche	Victime mineure	Acc.				1	1			1		1		
		Sous-total				1	1			1		1		
Exploitation de la débauche d'autrui	Victime majeure	Acc.								1				
		Sous-total								1				

Infr. contre les mœurs

			2000	2013	2014	2015	2016	2017	2018	2019	2020	2021	2022	2023
Outrage public aux bonnes mœurs	Actions (exhibitionnisme, etc.)	Acc.		1	2	4	1		3	1				
	Ecrits, images, objets	Acc.	1	1				1		19	1	1		
	Non spécifié	Acc.					1							
		Sous-total	1	2	2	4	1	2	3	20	1	3		
Voyeurisme	Observation/enregistrement de nudité ou intimité	Acc.		1							1			
	Diffusion enregistrement nudité ou intimité	Acc.							2	2	3	1		
		Sous-total		1					2	2	4	1		
Grooming (contact par ICT avec mineur < 16 ans)		Acc.										1		
		Sous-total										1		
Images d'abus sexuels de mineurs (nvCPS)	Production/diffusion images abus sexuels (nvCPS)	Acc.											1	1
		Sous-total											1	1
		Total	13	17	4	9	10	14	14	36	19	14	9	9

Infr. contre autres valeurs morales et sentiments

			2000	2013	2014	2015	2016	2017	2018	2019	2020	2021	2022	2023
Harcèlement	Harcèlement par téléphone (OLD)	Acc.	5											
		Acc.	3	36	38	43	40	30	38	46	31	47	48	36
	Sous-total	8	36	38	43	40	30	38	46	31	47	48	36	
Atteinte à l'honneur	Calomnie et diffamation	Acc.	4	11	9	3	13	3	12	7	3	13	10	4
	Déclaration calomnieuse	Acc.									1			1
	Imputation calomnieuse	Acc.	1	1	1							1	1	
	Divulgateion méchante	Acc.		1					1		1		1	
	Injures (Délit)	Acc.	7	6	14	5	6	2	4	3	3	8	4	3
	Sous-total	12	19	24	8	19	5	17	10	8	22	16	8	
Vie privée	Violation de domicile par un particulier	Acc.	8	3	2	3		2		2	3	3	4	2
		Sous-total	8	3	2	3		2		2	3	3	4	2
Libre exercice des cultes		Acc.									1			
		Sous-total									1			
Tapage nocturne		Acc.	6	1	1	6	3	3	1	10	3	2	2	7
		Sous-total	6	1	1	6	3	3	1	10	3	2	2	7
Violation de communication par particulier		Acc.							1					
		Sous-total							1					
Abus faiblesses de personnes		Acc.			1	1	2	3		1			1	
		Sous-total			1	1	2	3		1			1	
Occupation bien d'autrui (squatter)	Pénétrer / occuper / séjourner (bien non habité)	Acc.												1
		Sous-total												1
		Total	34	59	66	61	64	43	57	69	46	74	71	54

Infr. relative au statut juridique de l'enfant

			2000	2013	2014	2015	2016	2017	2018	2019	2020	2021	2022	2023
Non-représentation d'enfants	Par les parents	Acc.	6	7	4	13	8	4	8	7	4	6	4	11
	Par une personne qui en a la charge	Acc.									1			
		Sous-total	6	7	4	13	8	4	8	7	5	6	4	11
		Total	6	7	4	13	8	4	8	7	5	6	4	11

Vol et extorsion

			2000	2013	2014	2015	2016	2017	2018	2019	2020	2021	2022	2023	
Vol avec circ. aggr.	Avec violence	Acc.	4	5	4	3	4	3	4		3	1	2	1	
		Tent.		1	2			2	1		1				
	Sans violence	Acc.	83	151	120	179	113	142	89	77	58	34	56	55	
		Tent.	34	48	50	51	46	44	44	36	27	21	21	21	
Sous-total			121	205	176	233	163	191	138	113	89	56	79	77	
Vol sans circ. aggr.	Avec violence	Acc.				1	3	3	3	1	3	4	2	1	
		Tent.		1						1		1		1	
	Sans violence, Vol à la tire	Acc.			1	1			2				1		
		Acc.			1		1	2	1	1					
	Sans violence, Vol d'usage	Acc.	2	2	1	3	3	1	1	1	1	2		1	1
		Acc.	133	121	94	122	95	104	155	109	68	51	51	75	
Sans violence	Tent.	2	7	2	3	3	4	8	5	2	1	2	2		
Sous-total			137	131	99	130	105	114	170	118	75	57	57	80	
Vol non spécifié		Acc.	82		2	1	1	1		1	1				
		Tent.	14				1								
	Sous-total	96		2	1	2	1		1	1					
Extorsion		Acc.		2		1	2	2	2	1			1		
		Tent.			1	1	1		1	1	2	1			
	Sous-total		2	1	2	3	2	3	2	2	2	1	1		
Total			354	338	278	366	273	308	311	234	167	114	137	157	

Fraude

		2000	2013	2014	2015	2016	2017	2018	2019	2020	2021	2022	2023
Blanchiment d'argent	Acc.					1		1				2	1
	Sous-total					1		1				2	1
Recel	Recel simple	Acc.	2	1	2	3	1	3	2	4			2
	Recel qualifié	Acc.		2		1		1		1			1
	Non spécifié	Acc.	1	1							1		
	Sous-total	3	4	2	4	1	4	2	5		1		3
Grivèlerie	Carburant / lubrifiant	Acc.	5	2		4		4	1	2			
	Boissons et aliments	Acc.		3		1	1	1	3	1			
	Logements	Acc.							1				
	Sous-total	5	5		4	1	1	5	5	3			
Détournement et destruction frauduleuse	Cel frauduleux	Acc.	42	1	5	5	1	2	2		3	1	1
	D'argent, de papiers, etc.	Acc.				1							
	D'objets saisis	Acc.	1	1	1								
	D'héritage	Acc.		1									
	Non spécifié	Acc.	1										
	Sous-total	44	3	6	5	2	2	2		3	1	1	3
Escoquerie	Fraude par internet	Acc.		13	15	15	11	11	18	20	14	36	38
		Tent.		1	4	4	8	1	8	4	1	3	6
	Escoquerie sans internet	Acc.		7	1	6	11	4	3	5	5	4	9
		Tent.		1		1	4	3	2	1	2		1
	Non spécifié	Acc.	2										
	Tent.	2											
	Sous-total	4	22	20	26	34	19	31	30	22	43	54	54
Tromperie	Marchandises vendues / travail fourni	Acc.				1		1		1		1	1
		Sous-total				1		1		1		1	1
Abus de confiance et infr. apparentées	Abus de confiance	Acc.	7	18	23	13	12	11	18	24	12	9	14
		Acc.				1	3	1	2	2	1	1	2
	Abus des faiblesses	Tent.							1				
	Sous-total	7	18	23	14	15	12	21	26	13	10	16	8
Abus de biens sociaux	Par des sociétés	Acc.					1						
	Non spécifié	Acc.			2		1						
	Autres	Acc.	1				1						
	Sous-total	1		2		3							
Infr. liées à l'insolvabilité	Par le débiteur	Acc.		1	1		2		1				1
	Non spécifié	Acc.			1		8	2		1	1	1	
	Sous-total		1	2		10	2	1	1	1	1	1	
Chèques sans provision		Acc.	1	1									
		Tent.	1										
	Sous-total	2	1										
	Total	66	54	55	54	64	43	64	67	43	56	75	70

Dégradation de la propriété

			2000	2013	2014	2015	2016	2017	2018	2019	2020	2021	2022	2023
Incendie volontaire	Dans lieu habité (de jour)	Acc.	2	2	1							5	1	
		Tent.		1										
	Dans lieu habité (de nuit)	Acc.			1	1						1		1
		Tent.		1										1
	Dans lieu habité (moment indéterminé)	Acc.											1	
	Dans un autre lieu (de jour)	Acc.		2	1	1			1		1			2
	Dans un autre lieu (de nuit)	Acc.		2	3	5	3	3	4		3		4	1
	Dans un autre lieu (moment indéterminé)	Acc.												1
	Non spécifié	Acc.	1											1
		Sous-total	3	8	6	7	3	3	5		4	6	7	6
Incendie involontaire		Acc.	6	2	4	3	1	2	2	6	2	2	2	3
		Tent.	1											
		Sous-total	7	2	4	3	1	2	2	6	2	2	2	3
Destruction, dénaturation, dégradation	Avec circ. aggr.	Acc.	7						1			1		1
	Non spécifié	Acc.	11	1										1
		Sous-total	18	1					1			1		2
Vandalisme	Sur véhicules	Acc.	41	50	58	66	46	52	67	46	25	32	30	46
	Sur autres biens mobiliers	Acc.	43	10	4	15	13	9	11	11	5	8	5	9
		Tent.	1											
	Graffitis	Acc.		13	7	8	5	3	2	2			1	
	Autres détériorations sur biens immobiliers	Acc.	29	38	29	22	22	14	13	16	6	5	8	7
	Dégradation de clôture	Acc.	7	4		12	26	30	28	16	20	19	13	18
		Sous-total	121	115	98	123	112	108	121	91	56	64	57	80
		Total	149	126	108	133	116	113	129	97	62	73	66	91

Infr. contre la Sécurité de l'Etat

			2000	2013	2014	2015	2016	2017	2018	2019	2020	2021	2022	2023
Terrorisme	Diffuser un message qui incite au terrorisme	Acc.								1				
		Sous-total								1				
		Total								1				

Infr. contre la sécurité publique

		2000	2013	2014	2015	2016	2017	2018	2019	2020	2021	2022	2023	
Organisation criminelle	Acc.						1		2					
	Sous-total						1		2					
Association de malfaiteurs	Acc.		3	1	1			1						
	Sous-total		3	1	1			1						
Evasion de prisonniers	Evasion simple	Acc.		1	3								1	
	Non-rentree de congé	Acc.							1					
	Non-respect surveillance électronique	Acc.		1	1	2	4			1	2	2		
	Sous-total			2	4	2	4			2	2	2	1	
Menaces	Menace d'attentat	Acc.									1	1		
	Verbales	Acc.	61	29	30	25	20	19	28	27	19	27	25	25
	Ecrites	Acc.	5	4	5	8	10	9	12	11	9	10	13	11
	Par gestes, emblèmes	Acc.	18	18	6	12	19	12	13	20	8	8	11	12
	Alerte à la bombe	Acc.											2	
	Non spécifié	Acc.	7		1	1						1		1
	Sous-total	91	51	42	46	49	40	53	58	36	47	52	49	
	Total	91	54	45	51	51	45	54	60	38	49	54	50	

Infr. contre l'autorité publique

		2000	2013	2014	2015	2016	2017	2018	2019	2020	2021	2022	2023
Violence c/ personnes investies autorité publique	Acc.		2			1							1
	Sous-total		2			1							1
Rébellion	Rébellion armée	Acc.	1	1	2		3			3	1		2
	Rébellion non armée	Acc.	4	3	3	5	1	4	3	1	2	3	1
	Non spécifié	Acc.									2		
	Sous-total	5	5	4	5	5	4	4	3	4	5	3	3
Outrages	Acc.	9	3	4	4	9	3	1	7	5	7	1	4
	Sous-total	9	3	4	4	9	3	1	7	5	7	1	4
Autres infractions	Bris de scellés	Acc.										1	1
	Sous-total											1	1
	Total	14	10	8	9	15	7	5	10	9	12	5	9

Infr. contre la foi publique

			2000	2013	2014	2015	2016	2017	2018	2019	2020	2021	2022	2023
Faux en écritures	Faux en écritures	Acc.	2	2	6	1	4	1	1	1	2	1	5	2
	Usage de faux en écrit. et écrit. falsifiées	Acc.	5	2	4	7	6	3	2	3	4	1	3	3
		Sous-total	7	4	10	8	10	4	3	4	6	2	8	5
Usurpation	Immixtion dans fonctions publiques	Acc.				1	1		1					
	De fonctions	Acc.	1			1			1					
	De titres	Acc.							1					
	De costumes, de décorations, etc.	Acc.				1								
	De nom	Acc.		5	8	14	3	12	3	3	8	6	8	5
		Sous-total	1	5	8	17	4	12	6	3	8	6	8	5
Contrefaçon / falsification	Contrefaçon	Acc.		1	2			1	1				2	2
	Falsification	Acc.											1	
		Sous-total		1	2			1	1				3	2
Fausses monnaies	Emission	Acc.	2	3	1	2								
	Non spécifié	Acc.	1											
	Autres	Acc.				1								
		Sous-total	3	3	1	2	1							
Faux en justice	Faux témoignage	Acc.						1						
	Fausse déclarations	Acc.								1				
		Sous-total						1		1				
		Total	11	13	21	27	15	18	10	7	15	8	19	12



Beloeil

Infraction Code pénal

Infr. contre la famille

		2000	2013	2014	2015	2016	2017	2018	2019	2020	2021	2022	2023
Abandon de famille	Acc.	1	4					3	9	9	10	10	7
	Sous-total	1	4					3	9	9	10	10	7
Refus du droit aux relations personnelles	Acc.	16	20	26	23	13	33	32	20	24	55	22	18
	Sous-total	16	20	26	23	13	33	32	20	24	55	22	18
Non-acquittement pension alimentaire	Acc.	5	5	8	9	2	4	2	5	1	8	4	8
	Sous-total	5	5	8	9	2	4	2	5	1	8	4	8
Non spécifié	Acc.			1							1		
	Sous-total			1							1		
	Total	22	29	35	32	15	37	37	34	34	74	36	33

Criminalité informatique

		2000	2013	2014	2015	2016	2017	2018	2019	2020	2021	2022	2023
Hacking	Acc.		1	2	1	2	3	3	3	3	1	4	3
	Sous-total		1	2	1	2	3	3	3	3	1	4	3
Faux en informatique	Acc.		1	1	2			3				1	1
	Sous-total		1	1	2			3				1	1
Fraude informatique	Acc.		9	6	4	6	24	10	16	40	26	32	48
	Tent.		1		1		1			4	1		1
	Sous-total		10	6	5	6	25	10	16	44	27	32	49
Sabotage	Acc.		1				1			1			
	Sous-total		1				1			1			
	Total		13	9	8	8	29	16	19	48	28	37	53



Exercice illégal de l'autorité publique

		2000	2013	2014	2015	2016	2017	2018	2019	2020	2021	2022	2023
Violation de domicile par fonctionnaire public	Acc.		1										
	Sous-total		1										
Total			1										

Marchand de sommeil

		2000	2013	2014	2015	2016	2017	2018	2019	2020	2021	2022	2023
Sans circ. aggr.	Acc.												1
	Sous-total												1
Total													1

Traite des êtres humains

		2000	2013	2014	2015	2016	2017	2018	2019	2020	2021	2022	2023
Exploitation économique	Acc.				1		1						
	Sous-total				1		1						
Total					1		1						

Provocation crime ou délits

		2000	2013	2014	2015	2016	2017	2018	2019	2020	2021	2022	2023
Provocation délits	Acc.										1		
	Acc.										1		
	Sous-total										2		
Total											2		



Contravention Code pénal

		2000	2013	2014	2015	2016	2017	2018	2019	2020	2021	2022	2023
Injures (Contravention)	Acc.	10											
	Sous-total	10											
Destruction d'animaux (Contravention)	Acc.	2											
	Sous-total	2											
Autres contraventions CP	Acc.	14		1	2			1					
	Tent.	2											
	Sous-total	16		1	2			1					
Total		28		1	2			1					

STATISTIQUES POLICIERES DE CRIMINALITE

LIEU DE PERPETRATION: COMMUNE

Beloeil

***ANNEXE II: DETAIL PAR CATEGORIE DE DELIT
LOIS SPECIALES***



Beloeil

Infraction Lois spéciales

Drogues

			2000	2013	2014	2015	2016	2017	2018	2019	2020	2021	2022	2023
Détention		Acc.	35	23	12	22	41	19	27	23	18	7	14	6
		Sous-total	35	23	12	22	41	19	27	23	18	7	14	6
Usage	Usage en groupe	Acc.	19											
	Usage individuel	Acc.	12											
	Faciliter l'usage	Acc.	1									1		1
		Sous-total	32									1		1
Importation et exportation		Acc.	6	2	1					1				
		Sous-total	6	2	1					1				
Fabrication		Acc.		2	1	2	3	3	3	1	2	2	3	2
		Sous-total		2	1	2	3	3	3	1	2	2	3	2
Commerce		Acc.	15	3	7	5	7	3	3	5	11	1	2	1
		Sous-total	15	3	7	5	7	3	3	5	11	1	2	1
		Total	88	30	21	29	51	25	33	30	31	11	19	10

Législation sur les étrangers

			2000	2013	2014	2015	2016	2017	2018	2019	2020	2021	2022	2023
Transmigration illégale	Mariages simulés/blancs sans récompense/contrainte	Acc.		1	4	3	1	2	2	1		3		
	Cohab. légale de complais. sans récompense/contr.	Acc.				1						2		
	Accès au territoire	Acc.			3					1				1
	Séjour	Acc.		9	3	9	4	1	2	2	2	8	3	
	Pas de port de documents d'identité ou de voyage	Acc.		2					1					
	Inscription au registre des étrangers	Acc.		2	4	1	3	7	3				2	4
	Reconnaissance fraudul. sans récompense/contrainte	Acc.								1				
		Sous-total		14	14	14	8	10	8	5	2	13	5	5
Aide au séjour illégal		Acc.			1									
		Sous-total			1									
Non spécifié		Acc.	1											
		Sous-total	1											
		Total	1	14	15	14	8	10	8	5	2	13	5	5



Environnement

			2000	2013	2014	2015	2016	2017	2018	2019	2020	2021	2022	2023
Déchets	Transport de déchets	Acc.				1								
	Déchets par professionnel	Acc.		1	1				1	1				
	Déchets par particulier	Acc.		4	5	6	5	10	8	4	11	1	2	6
	Déchets par personne indéterminée	Acc.	8											
	Déchets: permis/autorisation	Acc.		1		1	4		1					
	Sous-total		8	6	6	8	9	10	10	5	11	1	2	6
Autres que déchets	Urbanisme	Acc.	3	6	5	4	9	1						
	Permis d'environnement	Acc.		1			1							
	Pollution de l'eau	Acc.	1	2						1		1		
	Pollution de l'air	Acc.			1									
	Pollution du sol	Acc.				1	3		1		1			
	Autres nuisances en matière d'environnement	Acc.	7	1		1								
	Sous-total		11	10	6	6	13	1	1	1	1	1		
Biodiversité / Faune et flore	Bien-être animal	Acc.	6	4	2	1	1	4	1	2	1	1	3	2
	Protection de la nature	Acc.	2	1			1		1		1	1		
	Destruction d'animaux	Acc.	1				1							
	Sous-total		9	5	2	1	2	5	2	2	2	2	3	2
	Total		28	21	14	15	24	16	13	8	14	4	5	8



Armes et explosifs

			2000	2013	2014	2015	2016	2017	2018	2019	2020	2021	2022	2023
Détention illégale	Arme à feu	Acc.		12	16	33	38	32	39	15	6	8	13	14
	Arme blanche ou non à feu	Acc.		2	4	4	1	5	5	3	3	2	3	5
	Munition	Acc.			1	1			1	1	2			3
	Pièces/accessoires	Acc.		1			1					1		
	Non spécifié	Acc.	7				1			2				
	Sous-total		7	15	21	38	41	37	45	21	11	11	16	22
Port / transport illégal	Arme à feu	Acc.		1		3	1		2			1	1	1
	Arme blanche ou non à feu	Acc.		4	1	9	5	5	4	3	3	2	1	1
	Pièces/accessoires	Acc.					1				1			1
	Non spécifié	Acc.	11										1	
	Sous-total		11	5	1	12	7	5	6	3	4	3	3	3
Commerce illégal	Arme à feu	Acc.			1		2	1						
	Non spécifié	Acc.				1								
	Sous-total				1	1	2	1						
Autre	Stockage	Acc.												1
	Non spécifié	Acc.	6											
	Sous-total		6											1
	Total		24	20	23	51	50	43	51	24	15	14	19	26



Protection de la personne

			2000	2013	2014	2015	2016	2017	2018	2019	2020	2021	2022	2023
Discrimination	Racisme et xénophobie	Acc.	1		3	1	1							
	Fondée sur son orientation sexuelle (homophobie)	Acc.			1				1				1	
	Autre discrimination	Acc.		1		1		1						
		Sous-total	1	1	4	2	1	1	1	1				1
Délit de presse		Acc.												1
		Sous-total												1
Protection de la vie privée		Acc.	1			1	1	1		1				
		Sous-total	1			1	1	1		1				
Caméras de surveillance		Acc.											1	
		Sous-total											1	
Droit à l'image		Acc.		1				1	2	4				
		Sous-total		1				1	2	4				
Autres		Acc.	1											
		Sous-total	1											
		Total	3	2	4	3	2	3	3	5			2	1



Beloeil

Infraction Lois spéciales

Hormones et dopage

		2000	2013	2014	2015	2016	2017	2018	2019	2020	2021	2022	2023
Détention	Acc.					2				1		1	1
	Sous-total:					2				1		1	1
Non spécifié	Acc.			1		1							
	Sous-total:			1		1							
	Total:			1		3				1		1	1

Sécurité privée

		2000	2013	2014	2015	2016	2017	2018	2019	2020	2021	2022	2023
Entreprises de gardiennage / de sécurité	Acc.	1											
	Sous-total:	1											
	Total:	1											

Protection de la jeunesse

		2000	2013	2014	2015	2016	2017	2018	2019	2020	2021	2022	2023
Législation sur l'obligation scolaire	Acc.	3		1									
	Sous-total:	3		1									
Législation sur la protection de la jeunesse	Acc.	7	9	19	27	16	13	21	16	9	20	24	29
	Sous-total:	7	9	19	27	16	13	21	16	9	20	24	29
Non spécifié	Acc.	1											
	Sous-total:	1											
	Total:	11	9	20	27	16	13	21	16	9	20	24	29



Code pénal social

		2000	2013	2014	2015	2016	2017	2018	2019	2020	2021	2022	2023
Harcèlement au travail	Acc.		2	1			1	2			1	1	
	Sous-total:		2	1			1	2			1	1	
Fraude sociale aux cotisations (travail au noir)	Acc.		1		2	1	4	5	3			1	2
	Sous-total:		1		2	1	4	5	3			1	2
Infr. contre foi publique en droit pénal social	Acc.		1		1	1	1	1					1
	Sous-total:		1		1	1	1	1					1
Escroquerie en droit pénal social	Acc.		1	1	1	1	3		1	1			
	Sous-total:		1	1	1	1	3		1	1			
Autres	Acc.		1		1		1						
	Sous-total:		1		1		1						
	Total:		6	2	5	3	10	8	4	1	1	2	3

Ivresse et alcool

		2000	2013	2014	2015	2016	2017	2018	2019	2020	2021	2022	2023
Ivresse publique	Acc.	7	11	7	9	18	5	7	10	14	5	3	5
	Sous-total:	7	11	7	9	18	5	7	10	14	5	3	5
Autres	Acc.	1											
	Sous-total:	1											
	Total:	8	11	7	9	18	5	7	10	14	5	3	5

Registre de population

		2000	2013	2014	2015	2016	2017	2018	2019	2020	2021	2022	2023
	Acc.	8	75	61	70	73	62	55	49	49	41	72	55
	Sous-total:	8	75	61	70	73	62	55	49	49	41	72	55
	Total:	8	75	61	70	73	62	55	49	49	41	72	55



Carte d'identité

		2000	2013	2014	2015	2016	2017	2018	2019	2020	2021	2022	2023
Pas en possession	Acc.	1			1		1						
	Sous-total:	1			1		1						
Refus de présentation	Acc.											1	
	Sous-total:											1	
Endommagée	Acc.						1	2					
	Sous-total:						1	2					
	Total:	1			1		2	2				1	

Santé publique

		2000	2013	2014	2015	2016	2017	2018	2019	2020	2021	2022	2023
Politique de la santé	Acc.									20	2		
	Sous-total:									20	2		
Denrées alimentaires	Acc.			1				3					
	Sous-total:			1				3					
Refus ou négligence respect mesures	Acc.									31	3	3	
	Sous-total:									31	3	3	
Autres	Acc.									6			
	Sous-total:									6			
	Total:			1				3		57	5	3	



Travail

		2000	2013	2014	2015	2016	2017	2018	2019	2020	2021	2022	2023
Règlement général protection du travail	Acc.										1		
	Sous-total:										1		
Commerce ambulant	Acc.							3					
	Sous-total:							3					
Fraude sociale aux cotisations (travail au noir)	Acc.					1	3					1	
	Sous-total:					1	3					1	
Autres	Acc.		2										
	Sous-total:		2										
	Total:		2				1	6			1	1	

Protection des revenus publics

		2000	2013	2014	2015	2016	2017	2018	2019	2020	2021	2022	2023
Douane et accises	Acc.					4	2	1					
	Sous-total:					4	2	1					
Fraude sociale aux allocations	Acc.				1		2			1	1		
	Sous-total:				1		2			1	1		
Fraude fiscale - impôts sur le revenu	Acc.		1				1		1				
	Sous-total:		1				1		1				
Non spécifié	Acc.											1	
	Sous-total:											1	
	Total:		1		1	4	5	1	1	1	1	1	

Législation économique

		2000	2013	2014	2015	2016	2017	2018	2019	2020	2021	2022	2023
Sociétés	Acc.											1	
	Sous-total:											1	
Autres	Acc.	1											
	Sous-total:	1											
	Total:	1										1	



Pratiques commerciales

		2000	2013	2014	2015	2016	2017	2018	2019	2020	2021	2022	2023
Pratiques du marché et protection du consommateur	Acc.	5											
	Sous-total:	5											
Registre de commerce	Acc.	1											
	Sous-total:	1											
Autres	Acc.		1										
	Sous-total:		1										
	Total:	6	1										

Code pénal militaire et milice

		2000	2013	2014	2015	2016	2017	2018	2019	2020	2021	2022	2023
Service militaire	Acc.	1											
	Sous-total:	1											
	Total:	1											



Autres lois spéciales

		2000	2013	2014	2015	2016	2017	2018	2019	2020	2021	2022	2023
Transport	Acc.						1						
	Sous-total:						1						
Loteries et jeux de hasard	Acc.	2											
	Sous-total:	2											
Infr. dans le secteur audiovisuel	Acc.	2											
	Sous-total:	2											
Energie	Acc.		2										
	Sous-total:		2										
Infractions Loi police chemins de fer	Acc.					1							
	Sous-total:					1							
Protection (pièce de l') uniforme policier	Acc.												1
	Sous-total:												1
Moyens de communications électroniques	Acc.												1
	Sous-total:												1
Autres	Acc.	2		1									1
	Tent.	1											
	Sous-total:	3		1									1
Total:		7	2	1		1	1						3

STATISTIQUES POLICIERES DE CRIMINALITE

LIEU DE PERPETRATION: COMMUNE

Beloeil

***ANNEXE III: DETAIL
FIGURES CRIMINELLES / PHENOMENES***



Beloeil

FC Vol moyen de transport

		2000	2013	2014	2015	2016	2017	2018	2019	2020	2021	2022	2023
Vol de voiture	Acc.	17	12	10	15	8	15	12	10	11	3	3	5
	Tent.	12	2	5		2	4	1	1			3	
	Total	29	14	15	15	10	19	13	11	11	3	6	5
Vol de moto	Acc.	2	2	3	3	3	1	1				2	1
	Total	2	2	3	3	3	1	1				2	1
Carjacking	Acc.	1	1		1	1	1			1	1		
	Tent.						1						
	Total	1	1		1	1	2			1	1		
Homejacking	Acc.					1							
	Total					1							
Vol dans les garages	Acc.	1	1		2	3	3	5	2	1			3
	Total	1	1		2	3	3	5	2	1			3
Vol de vélomoteur	Acc.	12	5	2	3	5	7		1				3
	Tent.						1						1
	Total	12	5	2	3	5	8		1				4
Vol de vélo	Acc.	24	9	7	2	6	9	2	4	7	2		3
	Tent.										1		
	Total	24	9	7	2	6	9	2	4	7	3		3



FC Cambriolage

		2000	2013	2014	2015	2016	2017	2018	2019	2020	2021	2022	2023
Cambriolage dans habitation	Acc.	51	56	60	83	55	59	32	36	26	15	17	22
	Tent.	14	35	28	33	26	26	17	25	15	13	15	16
	Total	65	91	88	116	81	85	49	61	41	28	32	38
Cambriolage ds entreprise ou commerce	Acc.	31	14	15	16	12	8	5	1	3	8	7	6
	Tent.	12	4	6	5	6	4	1	1	2	2	2	2
	Total	43	18	21	21	18	12	6	2	5	10	9	8
Cambriolage ds service public ou bâtiment administ	Acc.	14	4	2	1		1	1	3		1	1	2
	Tent.	3	1	1	1	3	1	3		1	1		
	Total	17	5	3	2	3	2	4	3	1	2	1	2
Cambriolage dans bâtiment (total)	Acc.	92	74	77	100	67	68	38	40	29	24	25	30
	Tent.	29	40	35	39	35	31	21	26	18	16	17	18
	Total	121	114	112	139	102	99	59	66	47	40	42	48

FC Vol autre

		2000	2013	2014	2015	2016	2017	2018	2019	2020	2021	2022	2023
Vol à main armée	Acc.	6	2	1	1	3	1	4		1	1	3	
	Tent.	2		2				2					1
	Total	8	2	3	1	3	1	6		1	1	3	1
Vol avec violence sans arme	Acc.	5	6	3	4	6	7	5	2	5	4	2	2
	Tent.		2	1	1	1	2		2	3	2		
	Total	5	8	4	5	7	9	5	4	8	6	2	2
Vol dans ou sur un véhicule	Acc.	54	60	35	65	39	53	45	39	31	11	21	23
	Tent.	5	6	11	8	4	7	18	7	6	4		1
	Total	59	66	46	73	43	60	63	46	37	15	21	24
Vol d'armes et explosifs	Acc.	3	7	4	7	6	1		1	3		3	
	Total	3	7	4	7	6	1		1	3		3	



FC Vol autre

		2000	2013	2014	2015	2016	2017	2018	2019	2020	2021	2022	2023
Arrachage de sac à main	Acc.			2	1								
	Tent.		1										
	Total		1	2	1								
Vol à l'arraché	Acc.	5		2	1	1	2	2		3		3	2
	Tent.		1						1				
	Total	5	1	2	1	1	2	2	1	3		3	2
Vol à la tire	Acc.	1		1	1		1	2				2	
	Tent.												
	Total	1		1	1		1	2				2	
Vol à l'étalage	Acc.	9	4	9	15	10	17	12	24	4	10	7	10
	Tent.												
	Total	9	4	9	15	10	17	12	24	4	10	7	10
Vol par ruse	Acc.	19	2		3	1	4	3	2		1	2	1
	Tent.		1	1	1	1	1	3					
	Total	19	3	1	4	2	5	6	2		1	2	1
Vol de métaux	Acc.	1	6	10		7	2	1	3		3	3	5
	Tent.												
	Total	1	6	10		7	2	1	3		3	3	5
Vol sur les chantiers	Acc.	3	7	4	4	3	6	1	1	3	2	8	6
	Tent.				1		1			1	1	1	1
	Total	3	7	4	5	3	7	1	1	4	3	9	7
Home-invasion	Acc.		1										
	Tent.												
	Total		1										
Vol d'animaux	Acc.	3	4	8	2	4	1	2	2	1	1		4
	Tent.												
	Total	3	4	8	2	4	1	2	2	1	1		4
Vol de cargaison	Acc.			1									
	Tent.												
	Total			1									



Criminalité ICT

		2000	2013	2014	2015	2016	2017	2018	2019	2020	2021	2022	2023
Fraude de cartes de paiements	Acc.	3	3	1	2	2	3	3	4	5	2	1	3
	Total	3	3	1	2	2	3	3	4	5	2	1	3
Phishing	Acc.			1						2	1		1
	Total			1						2	1		1
Shouldersurfing	Acc.								1				1
	Total								1				1

FC Autre

		2000	2013	2014	2015	2016	2017	2018	2019	2020	2021	2022	2023
Violence contre les métiers d'intérêt général	Acc.		5	3	1	1		2		1		2	1
	Total		5	3	1	1		2		1		2	1
Viol collectif	Acc.	1								3			
	Total	1								3			
Graffiti	Acc.		13	7	8	5	3	2	2			1	
	Total		13	7	8	5	3	2	2			1	
Dégradation de voiture	Acc.	8	46	55	65	48	52	67	44	29	30	30	43
	Total	8	46	55	65	48	52	67	44	29	30	30	43
Rixe au couteau	Acc.		1						1				1
	Total		1						1				1



PH Violence intrafamiliale (VIF)

		2000	2013	2014	2015	2016	2017	2018	2019	2020	2021	2022	2023
VIF: physique, dans le couple	Acc.	12	38	25	40	29	22	28	35	24	32	29	25
	Tent.											1	
	Total	12	38	25	40	29	22	28	35	24	32	30	25
VIF: physique, envers des descendants	Acc.	2	1	1	4	3	2	4	5	3	2	5	6
	Total	2	1	1	4	3	2	4	5	3	2	5	6
VIF: physique, envers d'autres membres	Acc.	33	7	2	6	7	7	7	4	4	1	4	8
	Total	33	7	2	6	7	7	7	4	4	1	4	8
VIF: sexuelle, dans le couple	Acc.								1				
	Total								1				
VIF: sexuelle, envers des descendants	Acc.	3	3		2	2	1	2		1	3		
	Total	3	3		2	2	1	2		1	3		
VIF: sexuelle, envers d'autres membres	Acc.						1			1			
	Total						1			1			
VIF: psychique, dans le couple	Acc.	22	28	35	38	27	38	43	29	30	64	29	32
	Total	22	28	35	38	27	38	43	29	30	64	29	32
VIF: psychique, envers des descendants	Acc.				1			1	1				
	Total				1			1	1				
VIF: psychique, envers d'autres membres	Acc.		1		1	1		1	3				1
	Total		1		1	1		1	3				1
VIF: économique, dans le couple	Acc.		3	2	4	6	1	4	2	2	2	2	
	Total		3	2	4	6	1	4	2	2	2	2	
VIF: économique, envers des descendants	Acc.							1					
	Total							1					
VIF: économique, envers d'autres membres	Acc.	6	10	10	10	3	8	6	16	11	20	18	15
	Total	6	10	10	10	3	8	6	16	11	20	18	15



PH Hormones et dopage

		2000	2013	2014	2015	2016	2017	2018	2019	2020	2021	2022	2023
Dopage humain	Acc.	1		1		3				1		1	1
	Total	1		1		3				1		1	1

PH Drogues

		2000	2013	2014	2015	2016	2017	2018	2019	2020	2021	2022	2023
Vente de cocaïne	Acc.				1				1	1		1	1
	Total				1				1	1		1	1

		2000	2013	2014	2015	2016	2017	2018	2019	2020	2021	2022	2023
Production de drogues synthétiques	Acc.											1	
	Total											1	

		2000	2013	2014	2015	2016	2017	2018	2019	2020	2021	2022	2023
Vente de drogues synthétiques	Acc.				1	2						1	
	Total				1	2						1	

		2000	2013	2014	2015	2016	2017	2018	2019	2020	2021	2022	2023
Production de cannabis (culture)	Acc.		1		1	2	3	3		1	2	2	2
	Total		1		1	2	3	3		1	2	2	2

		2000	2013	2014	2015	2016	2017	2018	2019	2020	2021	2022	2023
Vente de cannabis en grande quantité	Acc.						1						
	Total						1						

		2000	2013	2014	2015	2016	2017	2018	2019	2020	2021	2022	2023
Vente-traffic d'héroïne	Acc.		1		2								
	Total		1		2								

PH Trafic d'armes

		2000	2013	2014	2015	2016	2017	2018	2019	2020	2021	2022	2023
Commerce et production d'arme à feu et mun.	Acc.			1		2	1						
	Total			1		2	1						

PH Traite des êtres humains

		2000	2013	2014	2015	2016	2017	2018	2019	2020	2021	2022	2023
TEH - exploitation économique	Acc.				1		1						
	Total				1		1						

		2000	2013	2014	2015	2016	2017	2018	2019	2020	2021	2022	2023
TEH - exploitation sexuelle	Acc.								1				
	Total								1				

PH Violence dans l'espace public



PH Violence dans l'espace public

		2000	2013	2014	2015	2016	2017	2018	2019	2020	2021	2022	2023
Violence physique (transport public)	Acc.		1	1	1	1	1						
	Total		1	1	1	1	1						
Violence physique (voie publique)	Acc.	31	33	25	30	27	34	31	32	22	18	20	34
	Tent.					1		1	1	1			2
	Total	31	33	25	30	28	34	32	33	23	18	20	36
Violence physique (autre endroit public)	Acc.	1	2	3	1	1				4			
	Total	1	2	3	1	1				4			
Violence physique (endroit accessible au public)	Acc.	17	7	10	8	6	3	5	10	1	5	3	2
	Tent.										1		
	Total	17	7	10	8	6	3	5	10	1	6	3	2
Violence sexuelle (voie publique)	Acc.	1	2	1		1	1	3	1		1	1	
	Tent.											1	
	Total	1	2	1		1	1	3	1		1	2	
Violence sexuelle (autre endroit public)	Acc.	2					1						
	Total	2					1						
Violence sexuelle (endroit accessible au public)	Acc.		1					3	1				1
	Total		1					3	1				1
Violence psychique (transport public)	Acc.				1	1	1		1				
	Total				1	1	1		1				
Violence psychique (voie publique)	Acc.	44	21	31	27	31	23	35	37	17	25	24	31
	Total	44	21	31	27	31	23	35	37	17	25	24	31
Violence psychique (autre endroit public)	Acc.	3	1	2		2	2		3	3	1	1	
	Total	3	1	2		2	2		3	3	1	1	
Violence psychique (endroit accessible au public)	Acc.	13	10	8	5	7	9	7	6	1	3	5	4
	Total	13	10	8	5	7	9	7	6	1	3	5	4



PH Violence dans l'espace public

		2000	2013	2014	2015	2016	2017	2018	2019	2020	2021	2022	2023
Vol à main armée (voie publique)	Acc.	1				1		1				2	
	Tent.	1											1
	Total	2				1		1				2	1
Vol à main armée (endroit accessible au public)	Acc.	3	2		1		1	3		1	1		
	Tent.	1						1					
	Total	4	2		1		1	4		1	1		
Vol avec violence sans arme (voie publique)	Acc.	4	1	3	2	1	3	2	1	2	2	2	1
	Tent.						1		2		1		
	Total	4	1	3	2	1	4	2	3	2	3	2	1
Vol avec violence sans arme (autre endroit public)	Acc.									2			
	Tent.												
	Total									2			
Vol avec violence sans arme (endr. acces. au pub.)	Acc.		2		2	2				1	1		1
	Tent.		1		1								
	Total		3		3	2				1	1		1

PH Autre

		2000	2013	2014	2015	2016	2017	2018	2019	2020	2021	2022	2023
Faux policiers	Acc.	1			1		3	1	1				1
	Tent.					1	1						
	Total	1			1	1	4	1	1				1
Terrorisme, extrémisme et radicalisme	Acc.								1			1	
	Tent.												
	Total								1			1	
Cyberharcèlement	Acc.	5	8	15	14	13	16	14	13	16	19	15	10
	Tent.												
	Total	5	8	15	14	13	16	14	13	16	19	15	10
Fraude à l'identité	Acc.	1	8	10	15	6	13	4	4	8	6	11	5
	Tent.			1	1	1		2					
	Total	1	8	11	16	7	13	6	4	8	6	11	5



STATISTIQUES POLICIERES DE CRIMINALITE

LIEU DE PERPETRATION: COMMUNE

Beloeil

***ANNEXE IV: FAITS ENREGISTRES
NON CRIMINELS***



Beloil

Faits non criminels

Maladies / Décès / Disparition

	2000	2013	2014	2015	2016	2017	2018	2019	2020	2021	2022	2023
Suicide	5	9	9	8	6	8	9	13	10	7	8	7
Personne malade	6	2	1	1	6	2	1	1	3	3	6	
Décès suspect	1			1		2	1		1			
Décès naturel	5	4	3	4	2	1	1		3	4		1
Disparition (personne disparue)	4	3	2		5	4	1	1	5		4	2
Accident (sauf roulage)		1	2	2	3	2	1	2	1	1		1
Sécurité des travailleurs (accident du travail)												3
Autres	1				1							
Total	22	19	17	16	23	19	14	17	23	15	18	14

Appels

	2000	2013	2014	2015	2016	2017	2018	2019	2020	2021	2022	2023
Alarme	1	1										
Appels	8				1							1
Total	9	1			1							1

Problèmes sociaux

	2000	2013	2014	2015	2016	2017	2018	2019	2020	2021	2022	2023
Différends familiaux	50	29	28	18	30	32	31	24	35	38	41	26
Différend (pas de coups)	27	19	36	38	26	18	29	18	18	22	29	28
Affaire civile	16	7	7	6	7	6	4	8	2		3	5
Protection de la jeunesse	17	1	3	4	2	3	3	8	3	2	3	5
Autres	3		2	1			1			1		1
Total	113	56	76	67	65	59	68	58	58	63	76	65



Ordre public

	2000	2013	2014	2015	2016	2017	2018	2019	2020	2021	2022	2023
Troubles	2	4	3	7	11	3	3	4		1		2
Total	2	4	3	7	11	3	3	4		1		2

Agissements suspects

	2000	2013	2014	2015	2016	2017	2018	2019	2020	2021	2022	2023
	15	8	9	4	7	3	9	1	3		3	5
Total	15	8	9	4	7	3	9	1	3		3	5

Objets trouvés

	2000	2013	2014	2015	2016	2017	2018	2019	2020	2021	2022	2023
	1				2						2	
Total	1				2						2	

Objets perdus

	2000	2013	2014	2015	2016	2017	2018	2019	2020	2021	2022	2023
	44	239	231	247	242	230	248	228	173	239	263	237
Total	44	239	231	247	242	230	248	228	173	239	263	237



Autres non-infractions

	2000	2013	2014	2015	2016	2017	2018	2019	2020	2021	2022	2023
Ordonnance de capture		1		2								
Non-respect des conditions					1		2		1	2		
Procès-verbal d'information	14	27	18	12	13	8	10	11	7	15	15	13
Notification		13	18	8	19	6	26	13	8	7	10	10
Dégradation involontaire câbles (non-télécom)									1			
Demande signalement surveillance électronique											3	4
Fonction de contrôle armes		1			1		1	1		4	10	19
Autres non infractions	7											
Total	21	42	36	22	34	14	39	25	17	28	38	46