

# ***STATISTIQUES POLICIERES DE CRIMINALITE***

---

*LIEU DE PERPETRATION: COMMUNE*

**Antoing**

**2000 - 2023**

*Police fédérale - DGRIDRIIBIPOL*

# ***STATISTIQUES POLICIERES DE CRIMINALITE***

---

*LIEU DE PERPETRATION: COMMUNE*

**Antoing**

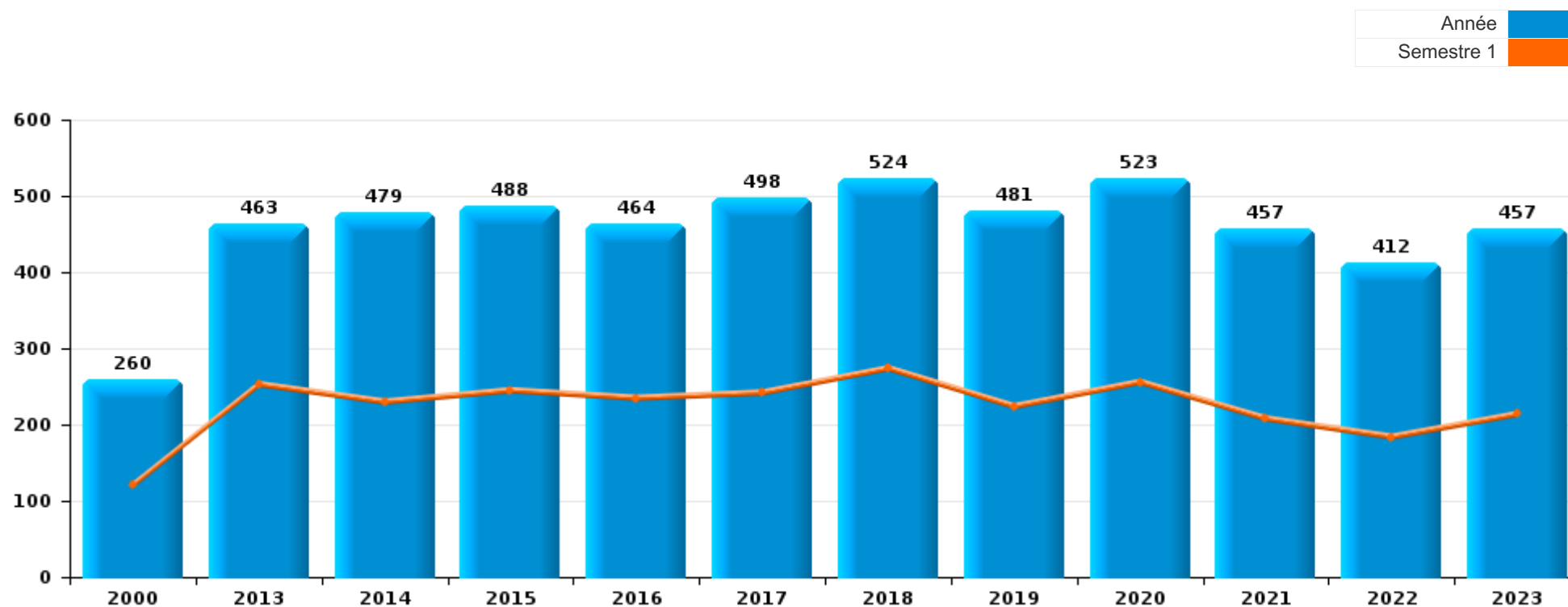
***PARTIE I : INFRACTIONS JUDICIAIRES***

## CRIMINALITE ENREGISTREE COMMISE AU NIVEAU DE LA COMMUNE



### Antoing

	2000	2013	2014	2015	2016	2017	2018	2019	2020	2021	2022	2023
Nombre total des délits	260	463	479	488	464	498	524	481	523	457	412	457





Antoing

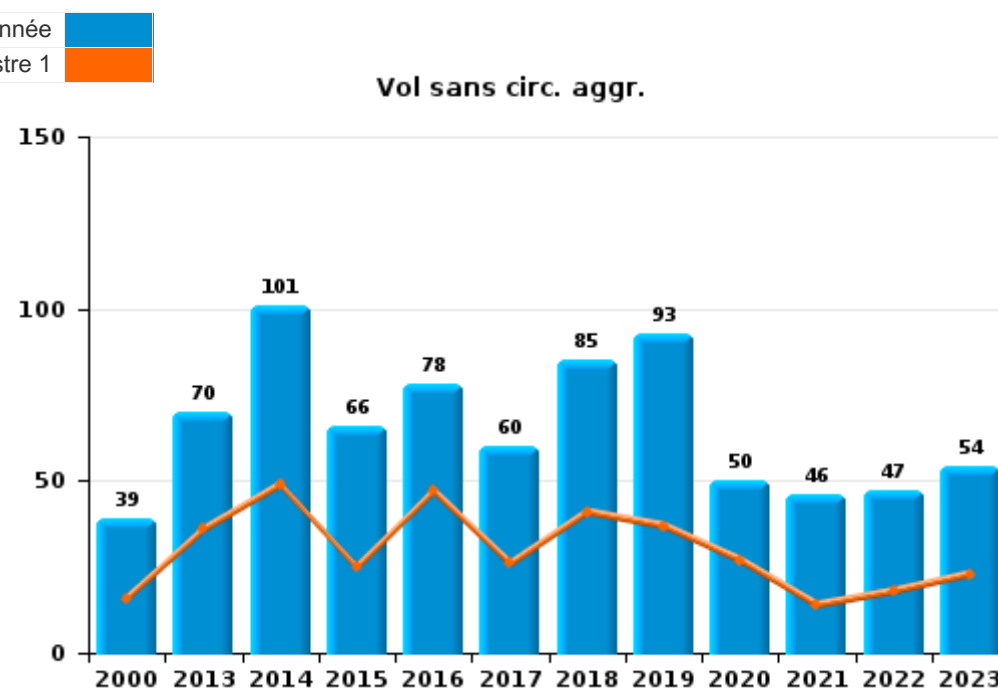
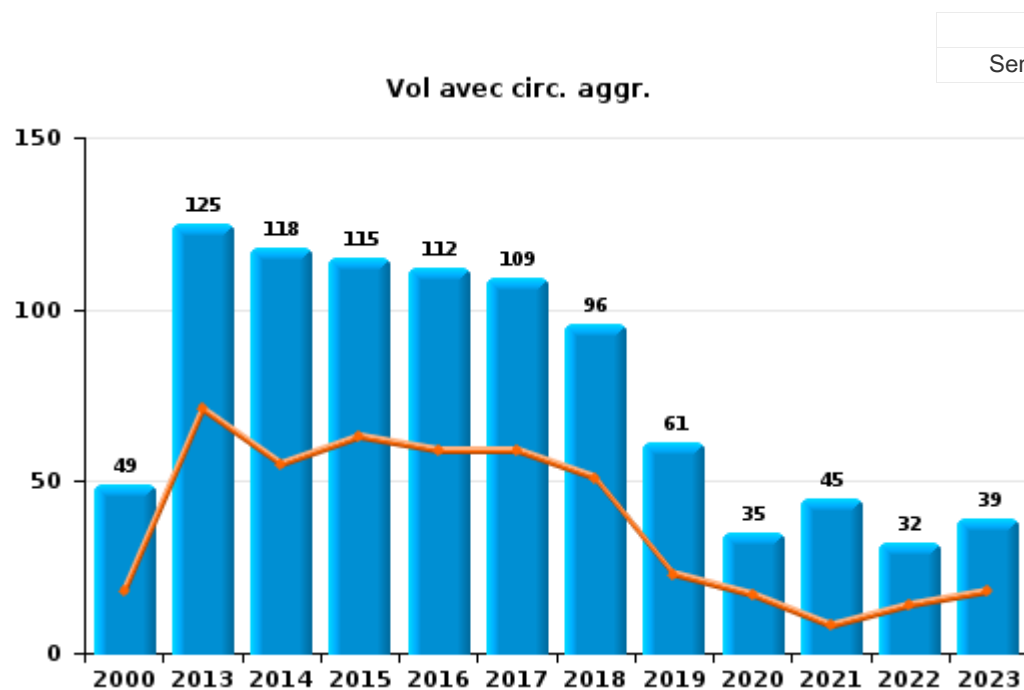
	2000	2013	2014	2015	2016	2017	2018	2019	2020	2021	2022	2023
Vol et extorsion	116	198	221	183	193	170	184	155	86	92	81	94
Dégradation de la propriété	28	53	71	72	50	72	66	63	55	43	39	59
Infr. contre l'intégrité physique	30	49	49	46	48	44	52	49	68	63	58	79
Infr. contre autres valeurs morales et sentiments	3	14	12	21	29	35	35	35	22	30	28	24
Fraude	7	11	16	11	25	13	27	16	23	39	37	37
Infr. contre la sécurité publique	20	15	6	13	18	22	27	23	24	32	24	25
Criminalité informatique		9	9	7	8	10	12	9	8	14	50	32
Santé publique						1	1		101	31		3
Protection de la jeunesse	1	14	6	13	11	12	9	15	14	9	10	22
Armes et explosifs	3	14	11	20	12	18	13	14	15	6	1	7
Infr. contre les moeurs	5	3	3	10	3	11	10	10	9	21	18	26
Drogues	12	18	8	13	5	14	20	9	9	10	5	5
Infr. contre la famille	12	18	12	5	5	5	1	14	12	5	8	5
Ivresse et alcool	1	5	5	13	9	8	2	9	17	14	10	8
Législation sur les étrangers		2	2	8	4	20	11	7	19	3	5	4
Environnement	6	9	12	16	3	7	7	4	6	7	5	1
Infr. contre la foi publique	3	7	14	7	4	9	4	12	5	3	9	3
Registre de population	1	5	6	7	5	4	13	7	7	6	8	9
Infr. contre l'autorité publique	3	4	3	10	9	4	4	9	4	15	4	4
Autres lois spéciales		1	1	6	11	11	9	14	2	1	3	2
Code pénal social			6	3	6	3	4	5	8	5	1	3
Travail	1	2	4		2	2	9	1	1	1	2	1
Infr. relative au statut juridique de l'enfant	3	3			2	1	1	1	1	2	1	2
Protection de la personne		3	1	1		2			2	1	4	1
Protection des revenus publics							3		3	3		
Traite des êtres humains		4		1								
Carte d'identité	1	2		1								
Contravention Code pénal	4											
Infr. contre la liberté individuelle			1							1		1
Hormones et dopage				1					1			
Autres infractions Code pénal											1	
Exercice illégal de l'autorité publique					1							
Législation économique					1							
Provocation crime ou délits									1			
<b>Sous-total</b>	<b>260</b>	<b>463</b>	<b>479</b>	<b>488</b>	<b>464</b>	<b>498</b>	<b>524</b>	<b>481</b>	<b>523</b>	<b>457</b>	<b>412</b>	<b>457</b>
<b>Contravention règlement policier local</b>		19	12	21	17	12	39	35	37	39	21	45
<b>Sous-total</b>		<b>19</b>	<b>12</b>	<b>21</b>	<b>17</b>	<b>12</b>	<b>39</b>	<b>35</b>	<b>37</b>	<b>39</b>	<b>21</b>	<b>45</b>
<b>Total</b>	<b>260</b>	<b>482</b>	<b>491</b>	<b>509</b>	<b>481</b>	<b>510</b>	<b>563</b>	<b>516</b>	<b>560</b>	<b>496</b>	<b>433</b>	<b>502</b>



I.1. Catégorie des infractions : Vol et extorsion (top 5 des infractions au niveau national 2023)

Antoing

	2000	2013	2014	2015	2016	2017	2018	2019	2020	2021	2022	2023
Vol avec circ. aggr.	49	125	118	115	112	109	96	61	35	45	32	39
Vol sans circ. aggr.	39	70	101	66	78	60	85	93	50	46	47	54
Vol non spécifié	25	1	1	1		1						
Extorsion	3	2	1	1	3		3	1	1	1	2	1
<b>Total</b>	<b>116</b>	<b>198</b>	<b>221</b>	<b>183</b>	<b>193</b>	<b>170</b>	<b>184</b>	<b>155</b>	<b>86</b>	<b>92</b>	<b>81</b>	<b>94</b>

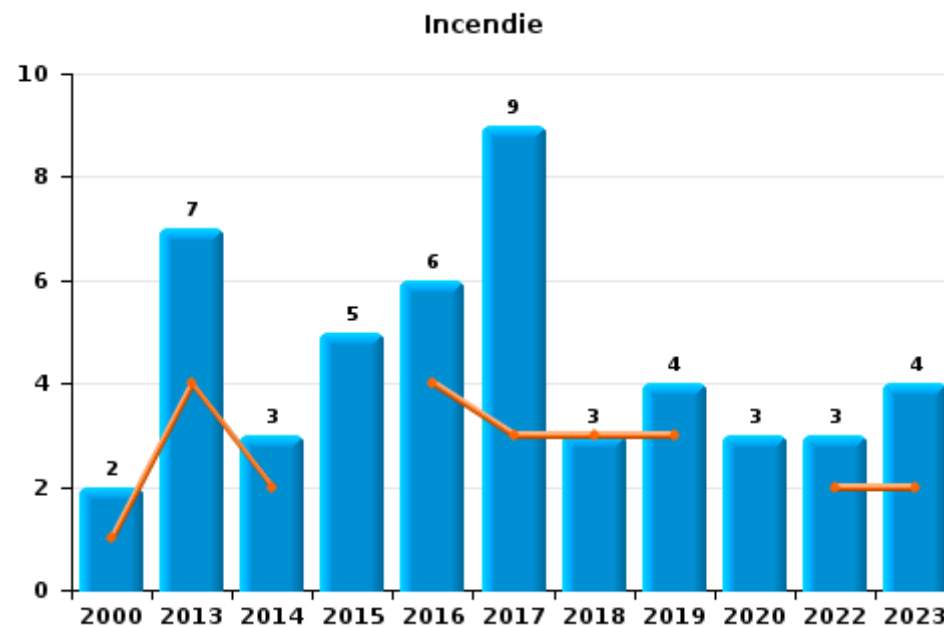
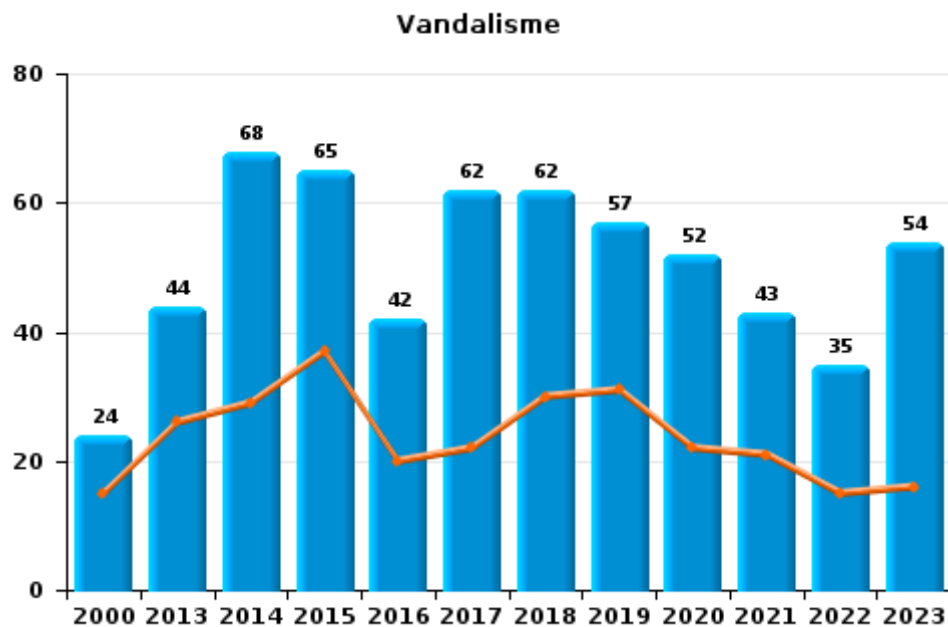




I.2. Catégorie des infractions : Dégradation de la propriété (top 5 des infractions au niveau national 2023)

Antoing

	2000	2013	2014	2015	2016	2017	2018	2019	2020	2021	2022	2023
Vandalisme	24	44	68	65	42	62	62	57	52	43	35	54
Incendie volontaire		4		3	4	7	2	2	2		2	2
Incendie involontaire	2	3	3	2	2	2	1	2	1		1	2
Destruction, dénaturation, dégradation	2	2		2	2	1	1	2			1	1
<b>Total</b>	<b>28</b>	<b>53</b>	<b>71</b>	<b>72</b>	<b>50</b>	<b>72</b>	<b>66</b>	<b>63</b>	<b>55</b>	<b>43</b>	<b>39</b>	<b>59</b>

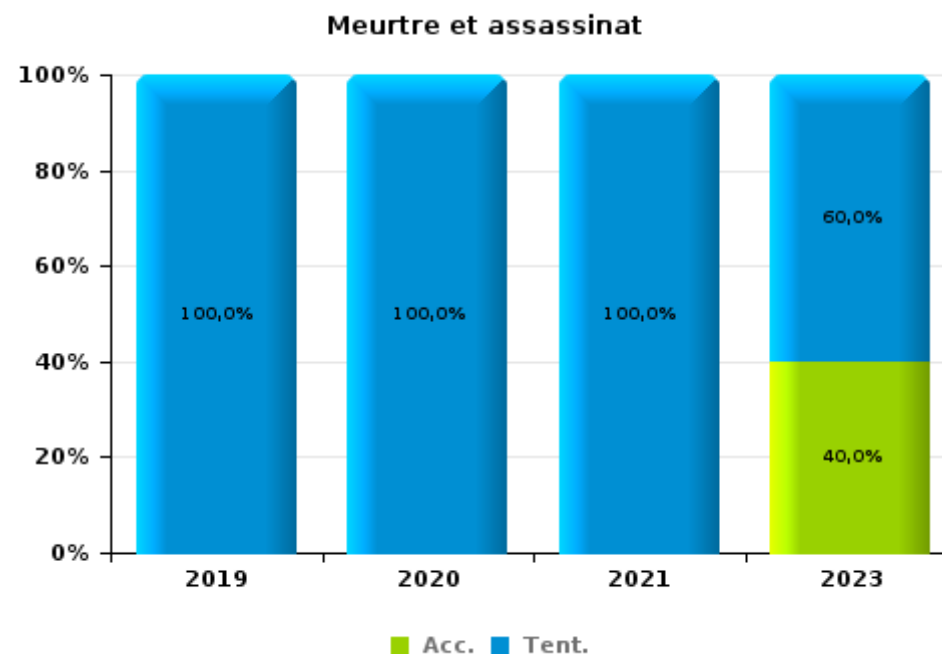
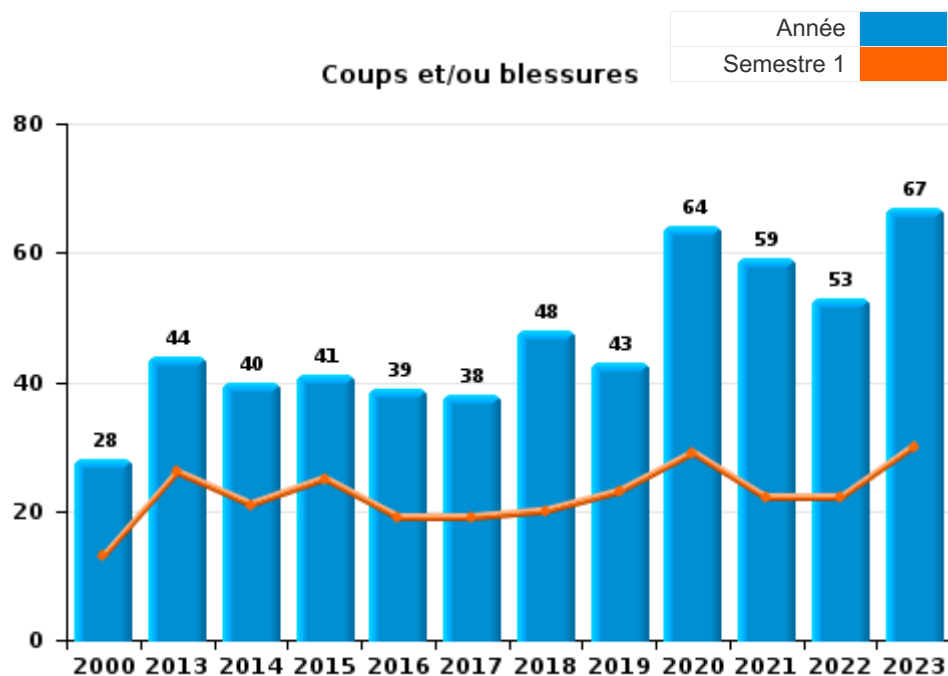




I.3. Catégorie des infractions : Infr. contre l'intégrité physique (top 5 des infractions au niveau national 2023)

Antoing

	2000	2013	2014	2015	2016	2017	2018	2019	2020	2021	2022	2023
Coups et/ou blessures	28	44	40	41	39	38	48	43	64	59	53	67
Autres	2	5	9	5	9	6	4	5	3	3	5	7
Meurtre et assassinat								1	1	1		5
<b>Total</b>	<b>30</b>	<b>49</b>	<b>49</b>	<b>46</b>	<b>48</b>	<b>44</b>	<b>52</b>	<b>49</b>	<b>68</b>	<b>63</b>	<b>58</b>	<b>79</b>





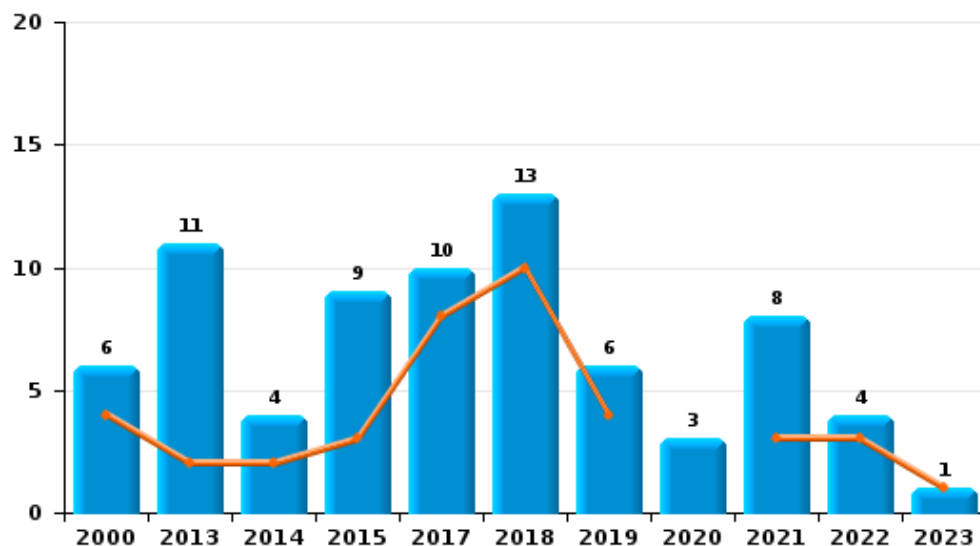
I.4. Catégorie des infractions : Drogues (top 5 des infractions au niveau national 2023)

Antoing

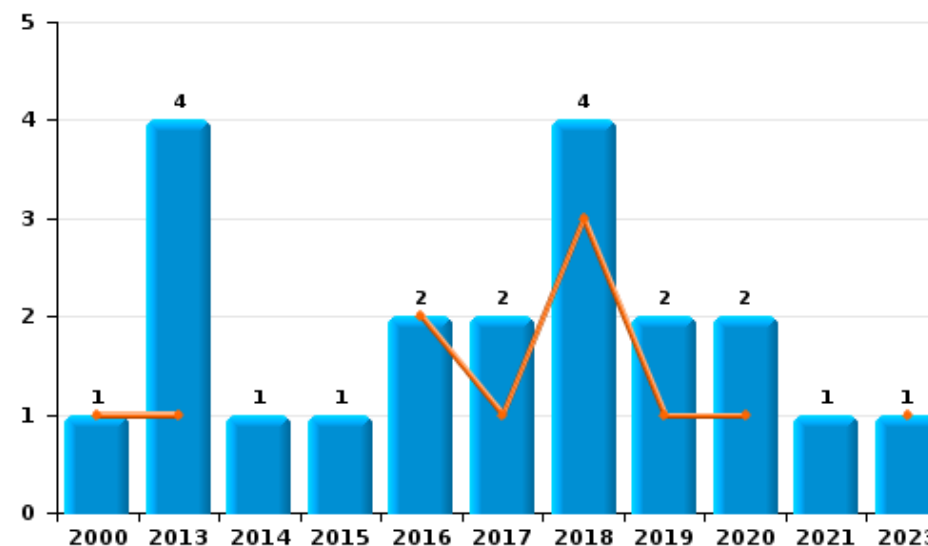
	2000	2013	2014	2015	2016	2017	2018	2019	2020	2021	2022	2023
Détention	6	11	4	9		10	13	6	3	8	4	1
Commerce	1	4	1	1	2	2	4	2	2	1		1
Importation et exportation		2	1	1	1	1	3		2	1		1
Fabrication	1	1	1	2	2	1		1			1	1
Usage	4		1						1			1
Autres									1			
<b>Total</b>	<b>12</b>	<b>18</b>	<b>8</b>	<b>13</b>	<b>5</b>	<b>14</b>	<b>20</b>	<b>9</b>	<b>9</b>	<b>10</b>	<b>5</b>	<b>5</b>



Détention



Commerce



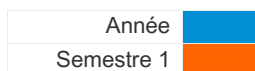




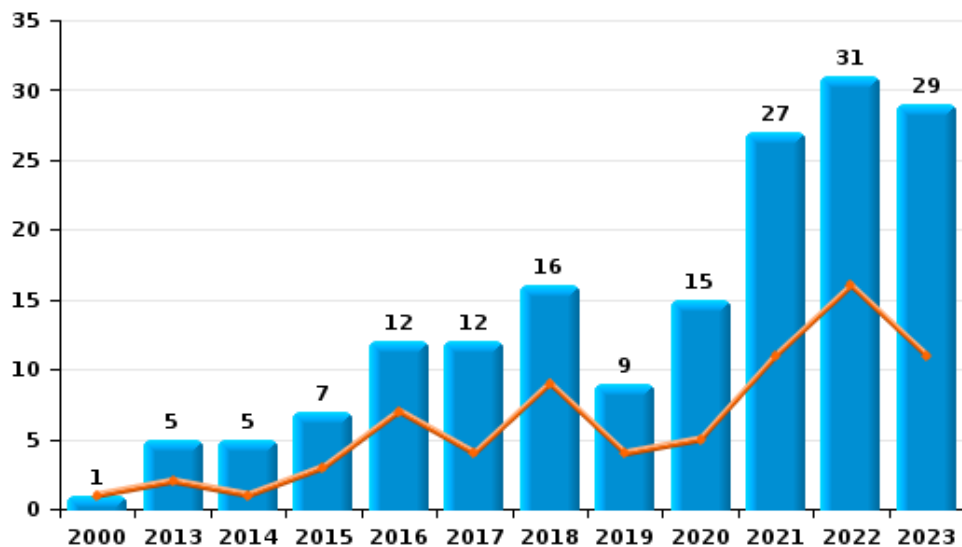
I.5. Catégorie des infractions : Fraude (top 5 des infractions au niveau national 2023)

Antoing

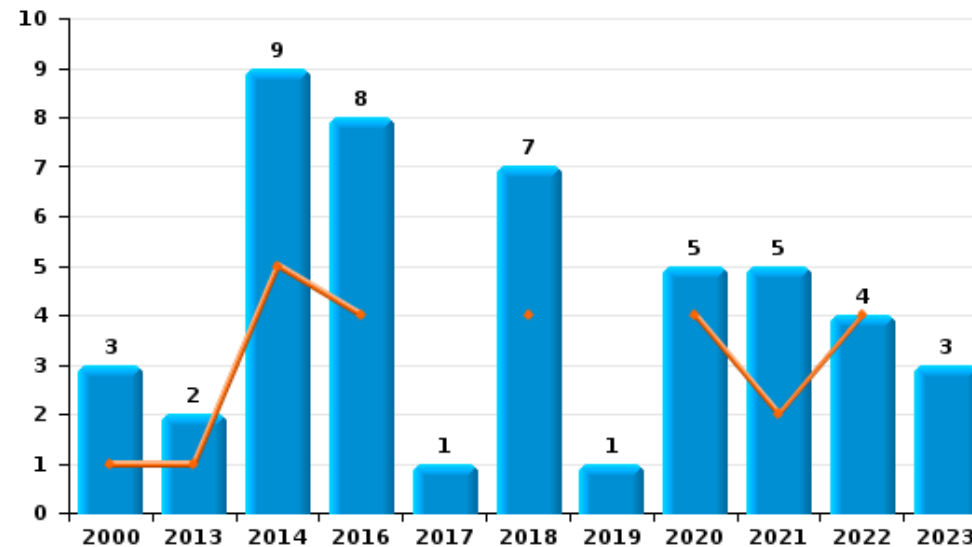
	2000	2013	2014	2015	2016	2017	2018	2019	2020	2021	2022	2023
Escroquerie	1	5	5	7	12	12	16	9	15	27	31	29
Abus de confiance et infr. apparentées	3	2	9		8	1	7	1	5	5	4	3
Détournement et destruction frauduleuse	3	3		1	2			4	1	1		2
Fraudes: Autres		1	1					1		6	1	1
Recel			1	1	2		1	1	2		1	1
Grivèlerie					1		3					1
Infr. liées à l'insolvabilité				2								
<b>Total</b>	<b>7</b>	<b>11</b>	<b>16</b>	<b>11</b>	<b>25</b>	<b>13</b>	<b>27</b>	<b>16</b>	<b>23</b>	<b>39</b>	<b>37</b>	<b>37</b>



Escroquerie



Abus de confiance et infr. apparentées



# ***STATISTIQUES POLICIERES DE CRIMINALITE***

---

***LIEU DE PERPETRATION: COMMUNE***

**Antoing**

***PARTIE II : FIGURES CRIMINELLES / PHENOMENES***



**Antoing**

**FC Vol moyen de transport**

	2000	2013	2014	2015	2016	2017	2018	2019	2020	2021	2022	2023
Vol de voiture	6	4	6	14	9	9	10	6	3	2	3	6
Vol de moto		1	2	1	2	1		1	2		1	3
Carjacking	1							1				
Homejacking						1						
Vol dans les garages		1	1	2	2		2	1				1
Vol de vélomoteur	10	6	1	1	1	3	2	3			2	3
Vol de vélo	2	4	10	8	6	6	11	4	3	2	10	5

**FC Cambriolage**

	2000	2013	2014	2015	2016	2017	2018	2019	2020	2021	2022	2023
Cambriolage dans habitation	14	61	43	41	39	61	31	25	19	20	9	18
Cambriolage ds entreprise ou commerce	17	13	8	9	16	13	9	2	1	5	1	
Cambriolage ds service public ou bâtiment administ	7	3	4	8	8	8	2	2	2	1	2	
Cambriolage dans bâtiment (total)	38	77	55	58	63	81	42	29	22	26	12	18



**FC Vol autre**

	2000	2013	2014	2015	2016	2017	2018	2019	2020	2021	2022	2023
Vol à main armée	4	2		2	1	1	2	1			1	
Vol avec violence sans arme	5	3	4	7	5	3	3	9	3	4	2	5
Vol dans ou sur un véhicule	23	31	43	36	31	24	40	26	10	12	7	12
Vol d'armes et explosifs	1	6	1		2	2	1	1	1		1	1
Arrachage de sac à main	1		1	1								1
Vol à l'arraché	2		1	1	2			5			1	2
Vol à la tire		2	3	3	1		1	1		2	1	1
Vol à l'étalage	1	7	23	10	8	6	9	23	5	10	8	13
Vol par ruse	6	1	5	3	2	1	1	4	1		2	
Vol de métaux		7	4	2	3	3	9	3	3	1	4	
Vol sur les chantiers	4	6	3	1	1	3	4	1	7	3	4	4
Vol d'animaux	1	2			2			1		1		

**Criminalité ICT**

	2000	2013	2014	2015	2016	2017	2018	2019	2020	2021	2022	2023
Fraude de cartes de paiements		4	6	5	4	5	5	8	3	5	9	7
Phishing						1				1	1	1
Shouldersurfing				2		1						
Skimming										1		

**FC Autre**

	2000	2013	2014	2015	2016	2017	2018	2019	2020	2021	2022	2023
Violence contre les métiers d'intérêt général		2	1	2	1			1	1	1		1
Viol collectif										1		
Graffiti			1	1		2	12					3
Dégradation de voiture	1	20	25	39	18	35	20	29	31	16	20	26
Rixe au couteau		1										



**PH Violence intrafamiliale (VIF)**

	2000	2013	2014	2015	2016	2017	2018	2019	2020	2021	2022	2023
VIF: physique, dans le couple	3	19	14	17	15	15	19	16	30	30	28	29
VIF: physique, envers des descendants	1	2	2	2	3	2	1	2	6	10	4	3
VIF: physique, envers d'autres membres	12	2		2	3	4	6	7	7	8	1	7
VIF: sexuelle, dans le couple										1		
VIF: sexuelle, envers des descendants						1		1	3			
VIF: psychique, dans le couple	10	21	11	6	6	9	3	21	14	9	15	7
VIF: psychique, envers des descendants		1			1		1	1	2	2	2	3
VIF: psychique, envers d'autres membres		1	1			1	4	3	2		1	2
VIF: économique, dans le couple		3	3	2	2	2	2	3	1	1	4	3
VIF: économique, envers des descendants	1									1		
VIF: économique, envers d'autres membres	5	1	9	2	5		8	3	4	1	1	6

**PH Hormones et dopage**

	2000	2013	2014	2015	2016	2017	2018	2019	2020	2021	2022	2023
Dopage humain		1		1		1			1			

**PH Drogues**

	2000	2013	2014	2015	2016	2017	2018	2019	2020	2021	2022	2023
Vente de cocaïne							1					
Vente de drogues synthétiques							1					
Production de cannabis (culture)		1		1	1						1	1
Vente-traffic d'héroïne								1	1			

**PH Trafic d'armes**

	2000	2013	2014	2015	2016	2017	2018	2019	2020	2021	2022	2023
Commerce et production d'arme à feu et mun.							1					
Commerce et production d'arme non à feu					1							



**PH Traite des êtres humains**

	2000	2013	2014	2015	2016	2017	2018	2019	2020	2021	2022	2023
TEH - exploitation économique		2										
TEH - exploitation sexuelle		2		3		1				1		

**PH Violence dans l'espace public**

	2000	2013	2014	2015	2016	2017	2018	2019	2020	2021	2022	2023
Violence physique (transport public)		1	1	1	1			1	3			
Violence physique (voie publique)	6	11	19	15	18	18	21	18	19	19	18	26
Violence physique (autre endroit public)								1				
Violence physique (endroit accessible au public)	4	7	4	4	2	6	3	5	2	6	2	8
Violence sexuelle (voie publique)	2		1	1		3	2	3		2		
Violence sexuelle (autre endroit public)						1						
Violence sexuelle (endroit accessible au public)		1		2							2	
Violence psychique (transport public)	1				1	1						1
Violence psychique (voie publique)	6	13	1	11	14	11	7	12	17	16	11	11
Violence psychique (autre endroit public)					2						1	
Violence psychique (endroit accessible au public)	3	4	1	4	1	4	3	4	1	5	1	4
Vol à main armée (voie publique)	2	1		2			1	1				
Vol à main armée (endroit accessible au public)	2	1									1	
Vol avec violence sans arme (transport public)	1											1
Vol avec violence sans arme (voie publique)	2		3	4	1		2	3	2	1	1	2
Vol avec violence sans arme (endr. acces. au pub.)		1	1			2		1		1		

**PH Autre**

	2000	2013	2014	2015	2016	2017	2018	2019	2020	2021	2022	2023
Faux policiers							1	1	1			
Terrorisme, extrémisme et radicalisme									1			
Cyberharcèlement	1			2	4	7	5	5	5	10	5	9
Fraude à l'identité		1	3	2	3	3	1	3	3	5	5	1

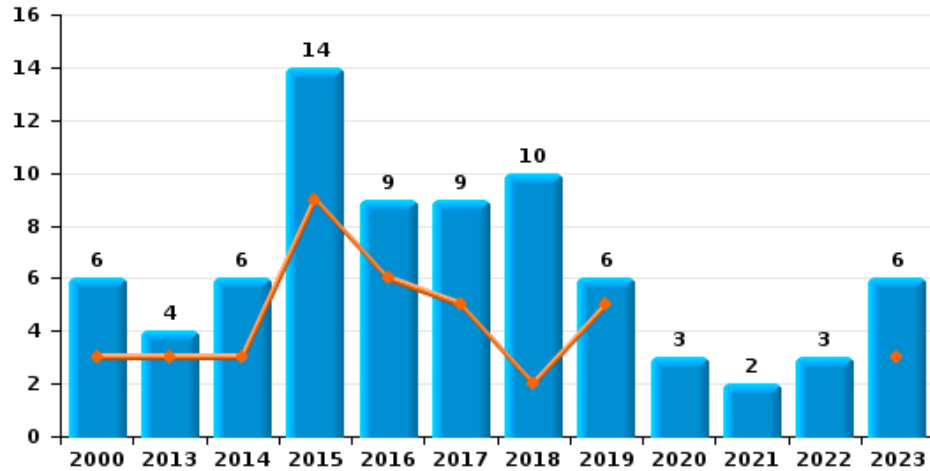




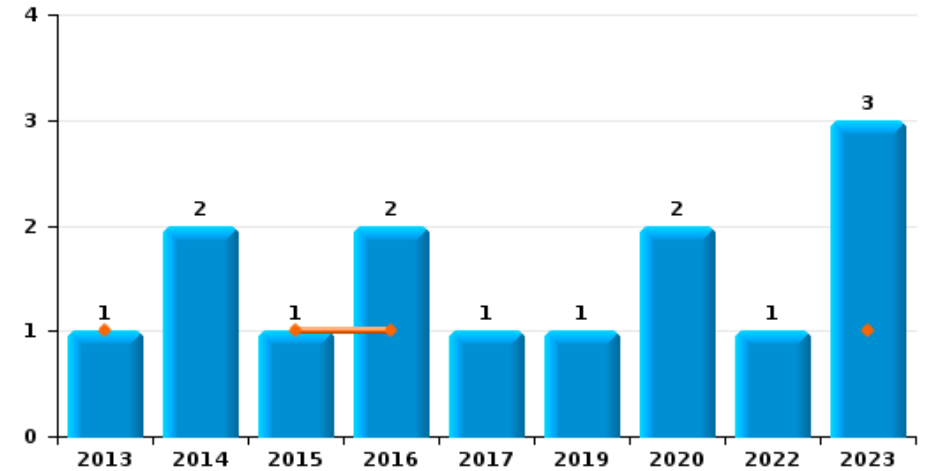
**Antoing**

Année	<span style="color: blue;">■</span>
Semestre 1	<span style="color: orange;">■</span>

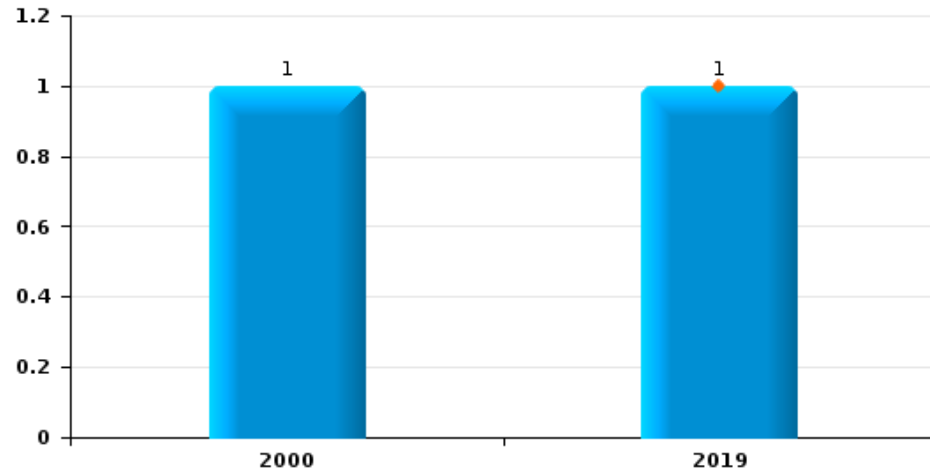
**Vol de voiture**



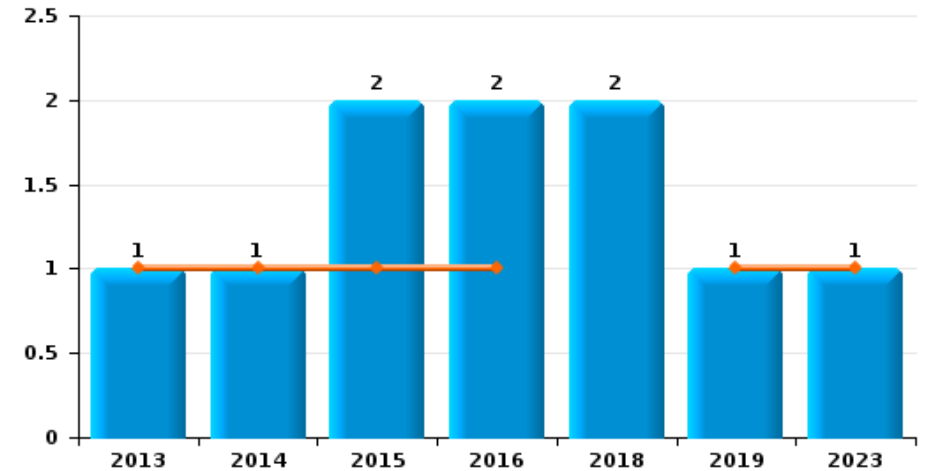
**Vol de moto**



**Carjacking**





**Vol dans les garages**



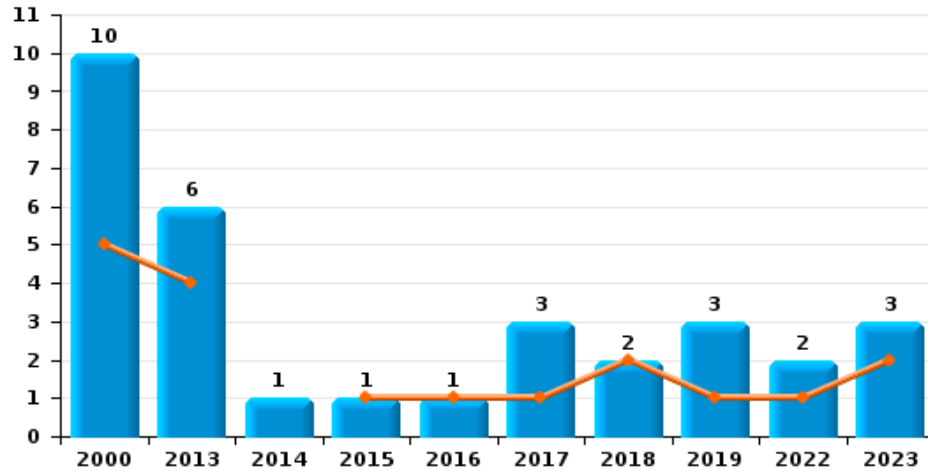




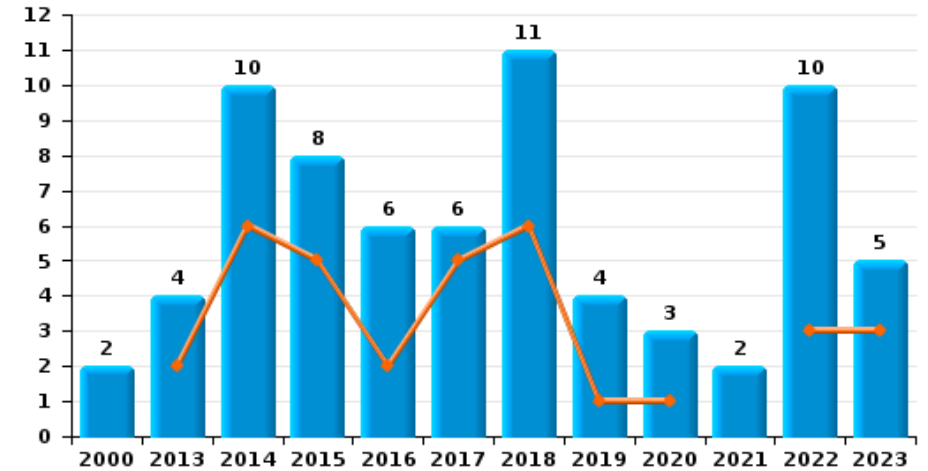
**Antoing**

Année   
Semestre 1 

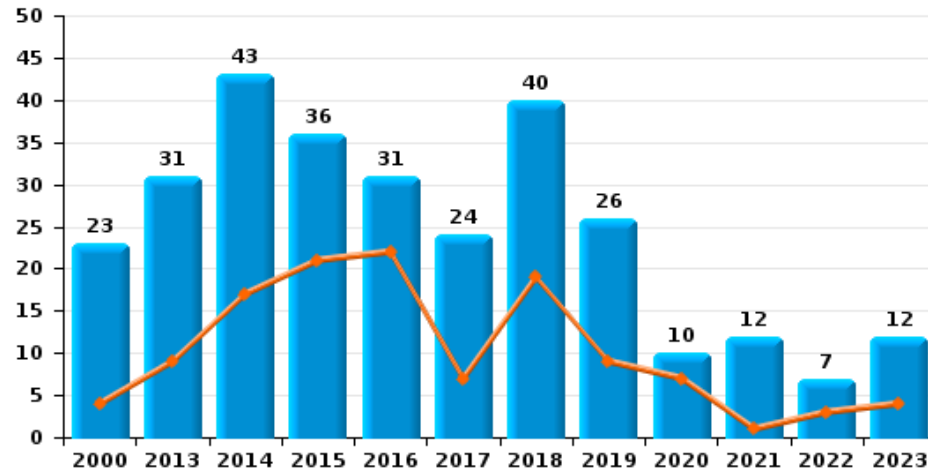
**Vol de vélomoteur**



**Vol de vélo**

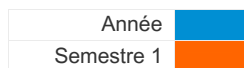


**Vol dans ou sur un véhicule**

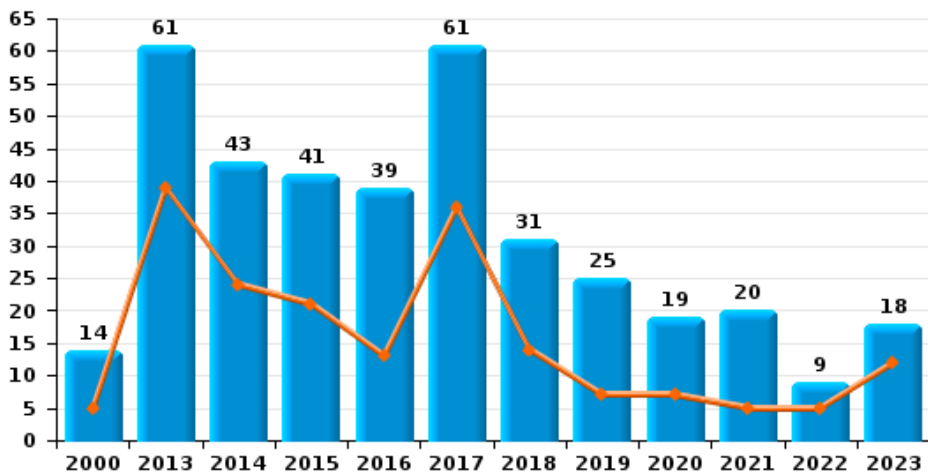




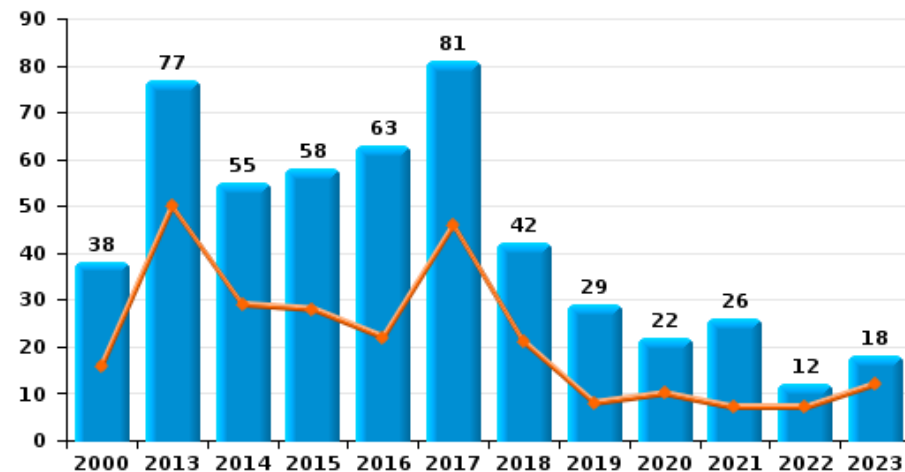
**Antoing**



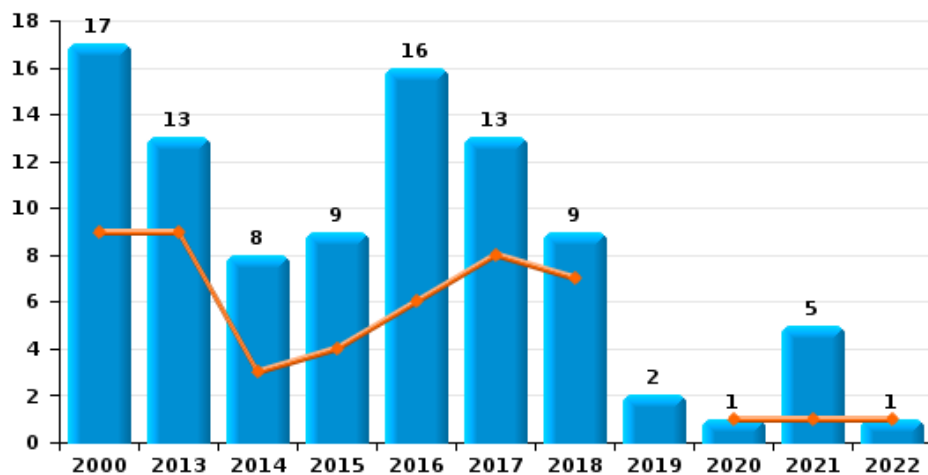
**Cambriolage dans habitation**



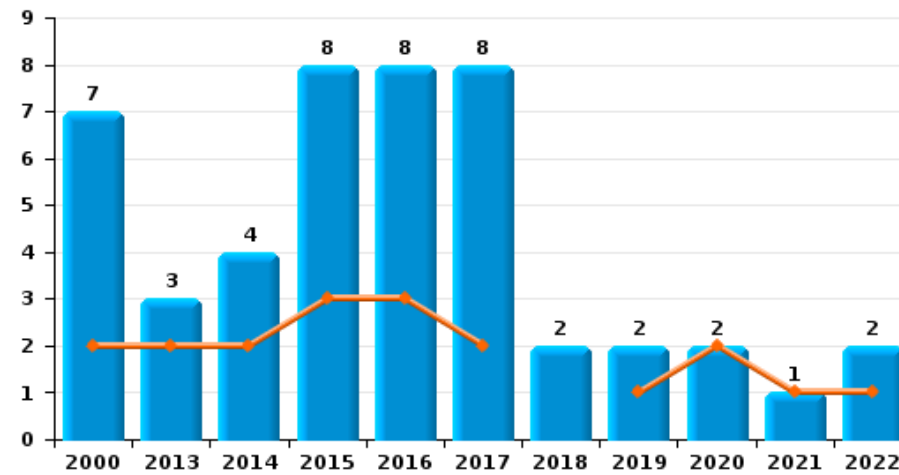
**Cambriolage dans bâtiment (total)**



**Cambriolage ds entreprise ou commerce**

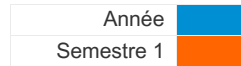


**Cambriolage ds service public ou bâtiment administratif**

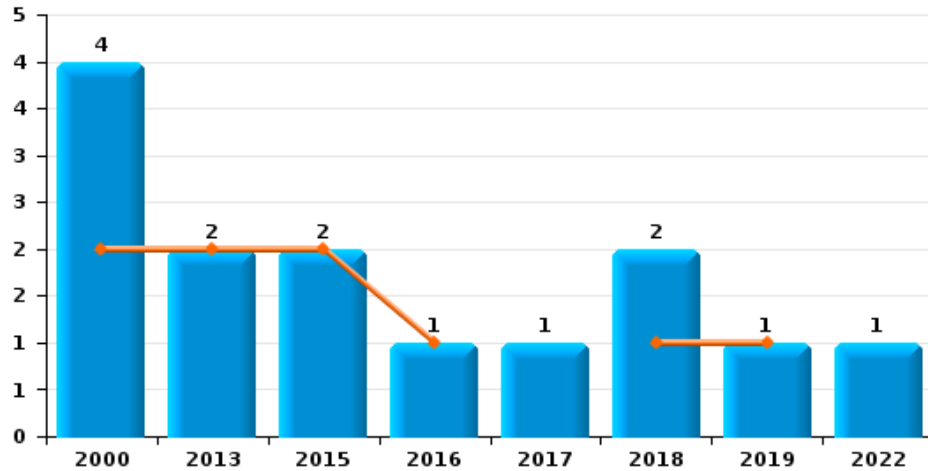




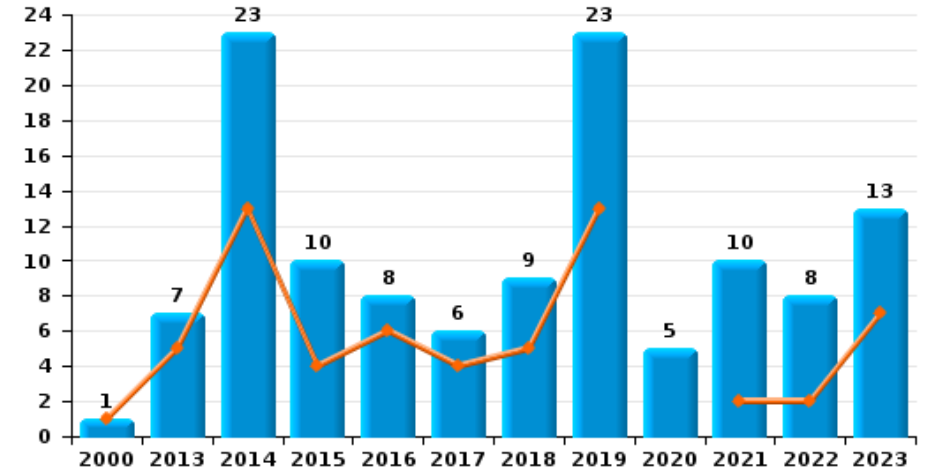
**Antoing**



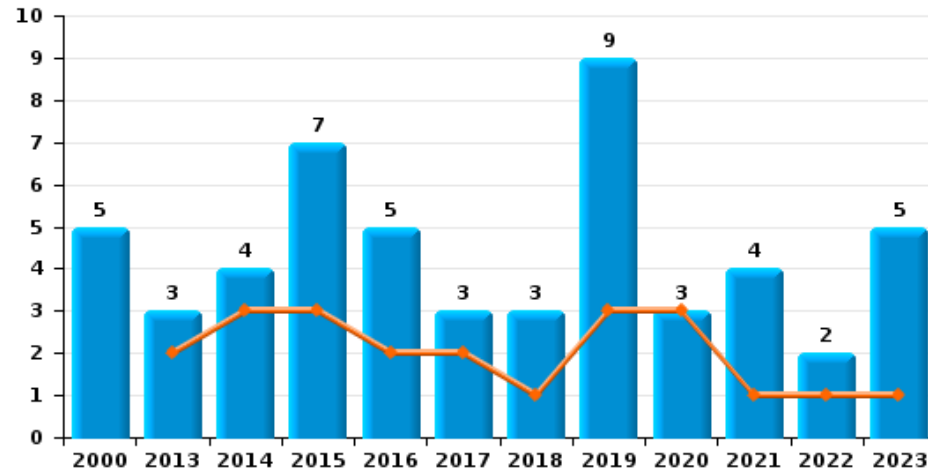
**Vol à main armée**



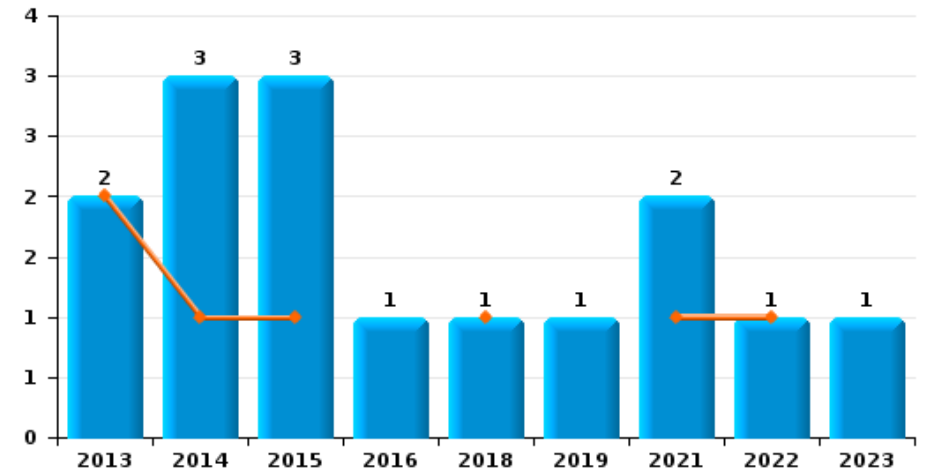
**Vol à l'étalage**



**Vol avec violence sans arme**

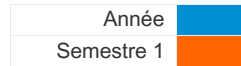


**Vol à la tire**

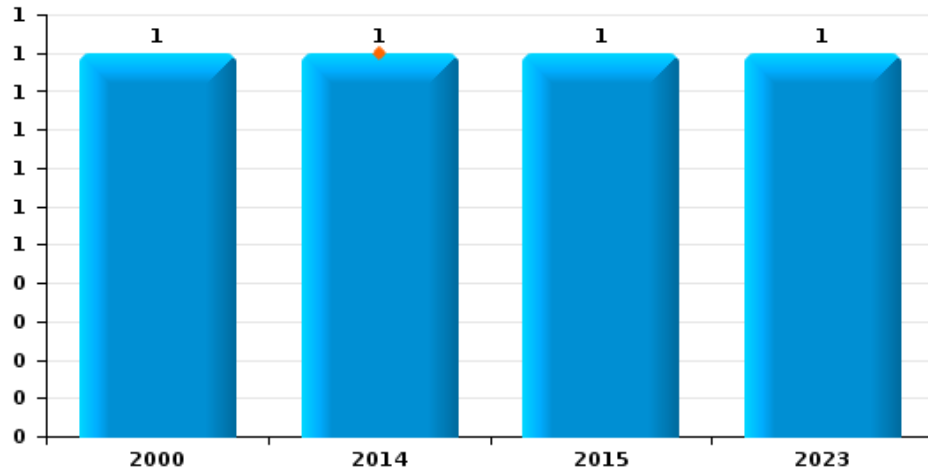




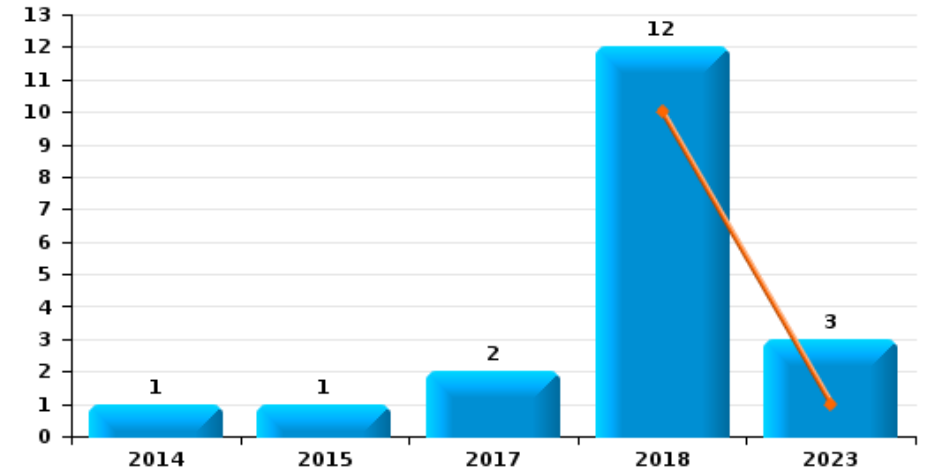
**Antoing**



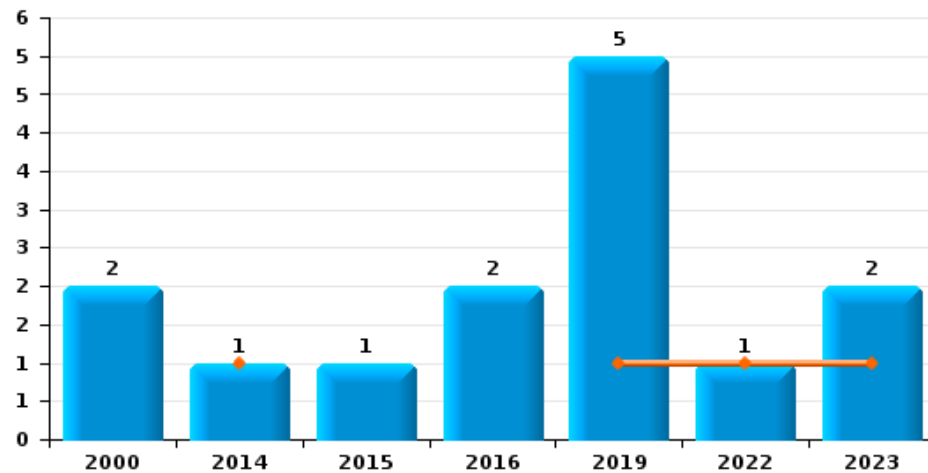
**Arrachage de sac à main**



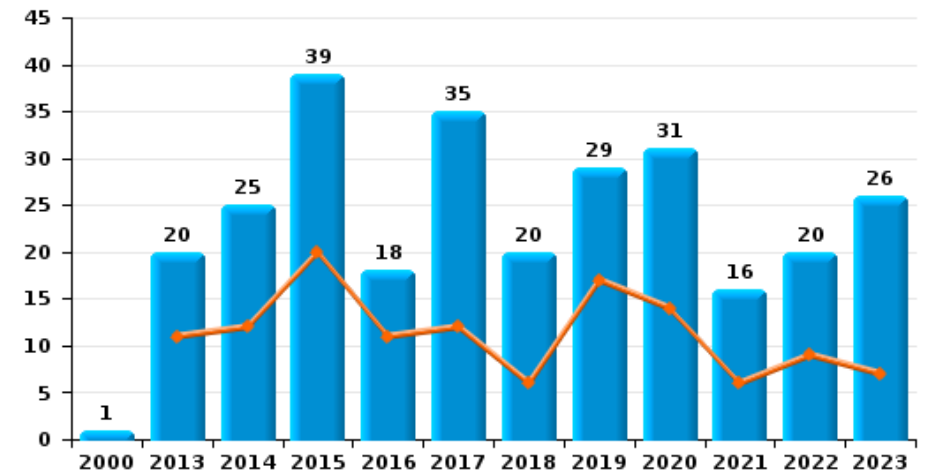
**Graffiti**



**Vol à l'arraché**



**Dégradation de voiture**





**Antoing**

**FC Vol moyen de transport**

		2000	2013	2014	2015	2016	2017	2018	2019	2020	2021	2022	2023
Vol de voiture	Sem 1	3	3	3	9	6	5	2	5				3
	Sem 2	3	1	3	5	3	4	8	1	3	2	3	3
Total		6	4	6	14	9	9	10	6	3	2	3	6
Vol de moto	Sem 1		1		1	1							1
	Sem 2			2		1	1		1	2		1	2
Total			1	2	1	2	1		1	2		1	3
Carjacking	Sem 1								1				
	Sem 2	1											
Total		1							1				
Homejacking	Sem 2						1						
Total							1						
Vol dans les garages	Sem 1		1	1	1	1			1				1
	Sem 2				1	1		2					
Total			1	1	2	2		2	1				1
Vol de vélomoteur	Sem 1	5	4		1	1	1	2	1			1	2
	Sem 2	5	2	1			2		2			1	1
Total		10	6	1	1	1	3	2	3			2	3
Vol de vélo	Sem 1		2	6	5	2	5	6	1	1		3	3
	Sem 2	2	2	4	3	4	1	5	3	2	2	7	2
Total		2	4	10	8	6	6	11	4	3	2	10	5



FC Cambriolage

		2000	2013	2014	2015	2016	2017	2018	2019	2020	2021	2022	2023
Cambriolage dans habitation	Sem 1	5	39	24	21	13	36	14	7	7	5	5	12
	Sem 2	9	22	19	20	26	25	17	18	12	15	4	6
<b>Total</b>		<b>14</b>	<b>61</b>	<b>43</b>	<b>41</b>	<b>39</b>	<b>61</b>	<b>31</b>	<b>25</b>	<b>19</b>	<b>20</b>	<b>9</b>	<b>18</b>
Cambriolage ds entreprise ou commerce	Sem 1	9	9	3	4	6	8	7		1	1	1	
	Sem 2	8	4	5	5	10	5	2	2		4		
<b>Total</b>		<b>17</b>	<b>13</b>	<b>8</b>	<b>9</b>	<b>16</b>	<b>13</b>	<b>9</b>	<b>2</b>	<b>1</b>	<b>5</b>	<b>1</b>	
Cambriolage ds service public ou bâtiment administ	Sem 1	2	2	2	3	3	2		1	2	1	1	
	Sem 2	5	1	2	5	5	6	2	1			1	
<b>Total</b>		<b>7</b>	<b>3</b>	<b>4</b>	<b>8</b>	<b>8</b>	<b>8</b>	<b>2</b>	<b>2</b>	<b>2</b>	<b>1</b>	<b>2</b>	
Cambriolage dans bâtiment (total)	Sem 1	16	50	29	28	22	46	21	8	10	7	7	12
	Sem 2	22	27	26	30	41	35	21	21	12	19	5	6
<b>Total</b>		<b>38</b>	<b>77</b>	<b>55</b>	<b>58</b>	<b>63</b>	<b>81</b>	<b>42</b>	<b>29</b>	<b>22</b>	<b>26</b>	<b>12</b>	<b>18</b>



FC Vol autre

		2000	2013	2014	2015	2016	2017	2018	2019	2020	2021	2022	2023
Vol à main armée	Sem 1	2	2		2	1		1	1				
	Sem 2	2					1	1				1	
	<b>Total</b>	<b>4</b>	<b>2</b>		<b>2</b>	<b>1</b>	<b>1</b>	<b>2</b>	<b>1</b>			<b>1</b>	
Vol avec violence sans arme	Sem 1		2	3	3	2	2	1	3	3	1	1	1
	Sem 2	5	1	1	4	3	1	2	6		3	1	4
	<b>Total</b>	<b>5</b>	<b>3</b>	<b>4</b>	<b>7</b>	<b>5</b>	<b>3</b>	<b>3</b>	<b>9</b>	<b>3</b>	<b>4</b>	<b>2</b>	<b>5</b>
Vol dans ou sur un véhicule	Sem 1	4	9	17	21	22	7	19	9	7	1	3	4
	Sem 2	19	22	26	15	9	17	21	17	3	11	4	8
	<b>Total</b>	<b>23</b>	<b>31</b>	<b>43</b>	<b>36</b>	<b>31</b>	<b>24</b>	<b>40</b>	<b>26</b>	<b>10</b>	<b>12</b>	<b>7</b>	<b>12</b>
Vol d'armes et explosifs	Sem 1		2	1		2		1		1			1
	Sem 2	1	4				2		1			1	
	<b>Total</b>	<b>1</b>	<b>6</b>	<b>1</b>		<b>2</b>	<b>2</b>	<b>1</b>	<b>1</b>	<b>1</b>		<b>1</b>	<b>1</b>
Arrachage de sac à main	Sem 1			1									
	Sem 2	1			1								1
	<b>Total</b>	<b>1</b>		<b>1</b>	<b>1</b>								<b>1</b>
Vol à l'arraché	Sem 1			1					1			1	1
	Sem 2	2			1	2			4				1
	<b>Total</b>	<b>2</b>		<b>1</b>	<b>1</b>	<b>2</b>			<b>5</b>			<b>1</b>	<b>2</b>
Vol à la tire	Sem 1		2	1	1			1			1	1	
	Sem 2			2	2	1			1		1		1
	<b>Total</b>		<b>2</b>	<b>3</b>	<b>3</b>	<b>1</b>		<b>1</b>	<b>1</b>		<b>2</b>	<b>1</b>	<b>1</b>
Vol à l'étalage	Sem 1	1	5	13	4	6	4	5	13		2	2	7
	Sem 2		2	10	6	2	2	4	10	5	8	6	6
	<b>Total</b>	<b>1</b>	<b>7</b>	<b>23</b>	<b>10</b>	<b>8</b>	<b>6</b>	<b>9</b>	<b>23</b>	<b>5</b>	<b>10</b>	<b>8</b>	<b>13</b>



FC Vol autre

		2000	2013	2014	2015	2016	2017	2018	2019	2020	2021	2022	2023
Vol par ruse	Sem 1	3	1	1	1	1		1	2	1		2	
	Sem 2	3		4	2	1	1		2				
Total		6	1	5	3	2	1	1	4	1		2	
Vol de métaux	Sem 1		4	3	1		3	6	3	3	1	1	
	Sem 2		3	1	1	3		3				3	
Total			7	4	2	3	3	9	3	3	1	4	
Vol sur les chantiers	Sem 1	1	6	1	1		2	1	1	4	1	2	3
	Sem 2	3		2		1	1	3		3	2	2	1
Total		4	6	3	1	1	3	4	1	7	3	4	4
Vol d'animaux	Sem 1		1			2			1		1		
	Sem 2	1	1										
Total		1	2			2			1		1		





Criminalité ICT

		2000	2013	2014	2015	2016	2017	2018	2019	2020	2021	2022	2023
Fraude de cartes de paiements	Sem 1		2	2	1	2	2	2	3	3	2	4	5
	Sem 2		2	4	4	2	3	3	5		3	5	2
	<b>Total</b>		<b>4</b>	<b>6</b>	<b>5</b>	<b>4</b>	<b>5</b>	<b>5</b>	<b>8</b>	<b>3</b>	<b>5</b>	<b>9</b>	<b>7</b>
Phishing	Sem 1					1							1
	Sem 2									1	1		
	<b>Total</b>					<b>1</b>				<b>1</b>	<b>1</b>		<b>1</b>
Shouldersurfing	Sem 1				1								
	Sem 2			1		1							
	<b>Total</b>			<b>2</b>		<b>1</b>							
Skimming	Sem 2										1		
	<b>Total</b>										<b>1</b>		



FC Autre

		2000	2013	2014	2015	2016	2017	2018	2019	2020	2021	2022	2023
Violence contre les métiers d'intérêt général	Sem 1		1	1	2	1			1				
	Sem 2		1							1	1		1
	<b>Total</b>		<b>2</b>	<b>1</b>	<b>2</b>	<b>1</b>			<b>1</b>	<b>1</b>	<b>1</b>		<b>1</b>
Viol collectif	Sem 2										1		
	<b>Total</b>										<b>1</b>		
Graffiti	Sem 1							10					1
	Sem 2			1	1		2	2					2
	<b>Total</b>			<b>1</b>	<b>1</b>		<b>2</b>	<b>12</b>					<b>3</b>
Dégradation de voiture	Sem 1		11	12	20	11	12	6	17	14	6	9	7
	Sem 2	1	9	13	19	7	23	14	12	17	10	11	19
	<b>Total</b>	<b>1</b>	<b>20</b>	<b>25</b>	<b>39</b>	<b>18</b>	<b>35</b>	<b>20</b>	<b>29</b>	<b>31</b>	<b>16</b>	<b>20</b>	<b>26</b>
Rixe au couteau	Sem 1		1										
	<b>Total</b>		<b>1</b>										



PH Violence intrafamiliale (VIF)

		2000	2013	2014	2015	2016	2017	2018	2019	2020	2021	2022	2023
VIF: physique, dans le couple	Sem 1	3	12	7	8	6	8	6	6	12	12	12	10
	Sem 2		7	7	9	9	7	13	10	18	18	16	19
Total		3	19	14	17	15	15	19	16	30	30	28	29
VIF: physique, envers des descendants	Sem 1		2	2	2	3		1	1	5	5	1	1
	Sem 2	1					2		1	1	5	3	2
Total		1	2	2	2	3	2	1	2	6	10	4	3
VIF: physique, envers d'autres membres	Sem 1	6	1		1	1	2	3	4	4	3	1	4
	Sem 2	6	1		1	2	2	3	3	3	5		3
Total		12	2		2	3	4	6	7	7	8	1	7
VIF: sexuelle, dans le couple	Sem 1										1		
	Total										1		
VIF: sexuelle, envers des descendants	Sem 1					1			1	2			
	Sem 2									1			
Total						1			1	3			
VIF: psychique, dans le couple	Sem 1	5	18	4	3	3	2	1	10	5	3	8	1
	Sem 2	5	3	7	3	3	7	2	11	9	6	7	6
Total		10	21	11	6	6	9	3	21	14	9	15	7
VIF: psychique, envers des descendants	Sem 1									1	1	1	3
	Sem 2		1			1		1	1	1	1	1	
Total			1			1		1	1	2	2	2	3
VIF: psychique, envers d'autres membres	Sem 1			1				2				1	
	Sem 2		1				1	2	3	2			2
Total			1	1			1	4	3	2		1	2
VIF: économique, dans le couple	Sem 1		3		2	1	1	1	2			3	1
	Sem 2			3		1	1	1	1	1	1	1	2
Total			3	3	2	2	2	2	3	1	1	4	3



PH Violence intrafamiliale (VIF)

		2000	2013	2014	2015	2016	2017	2018	2019	2020	2021	2022	2023
VIF: économique, envers des descendants	Sem 1	1									1		
	Total	1									1		
VIF: économique, envers d'autres membres	Sem 1	4		4	1	2		5	2	2			1
	Sem 2	1	1	5	1	3		3	1	2	1	1	5
	Total	5	1	9	2	5		8	3	4	1	1	6



PH Hormones et dopage

		2000	2013	2014	2015	2016	2017	2018	2019	2020	2021	2022	2023
Dopage humain	Sem 1						1			1			
	Sem 2		1		1								
Total			1		1		1			1			



PH Drogues

		2000	2013	2014	2015	2016	2017	2018	2019	2020	2021	2022	2023
<b>Vente de cocaïne</b>	<b>Sem 2</b>							1					
	<b>Total</b>							1					
<b>Vente de drogues synthétiques</b>	<b>Sem 2</b>							1					
	<b>Total</b>							1					
<b>Production de cannabis (culture)</b>	<b>Sem 1</b>				1	1							
	<b>Sem 2</b>		1									1	1
	<b>Total</b>		1		1	1						1	1
<b>Vente-traffic d héroïne</b>	<b>Sem 2</b>								1	1			
	<b>Total</b>								1	1			



PH Trafic d'armes

		2000	2013	2014	2015	2016	2017	2018	2019	2020	2021	2022	2023
<b>Commerce et production d'arme à feu et mun.</b>	<b>Sem 1</b>							1					
	<b>Total</b>							1					
<b>Commerce et production d'arme non à feu</b>	<b>Sem 2</b>					1							
	<b>Total</b>					1							



PH Traite des êtres humains

		2000	2013	2014	2015	2016	2017	2018	2019	2020	2021	2022	2023
TEH - exploitation économique	Sem 1		2										
	Total		2										
TEH - exploitation sexuelle	Sem 1		1		1						1		
	Sem 2		1		2		1						
	Total		2		3		1				1		





PH Violence dans l'espace public

		2000	2013	2014	2015	2016	2017	2018	2019	2020	2021	2022	2023
Violence physique (transport public)	Sem 1		1	1	1	1				1			
	Sem 2								1	2			
Total			1	1	1	1			1	3			
Violence physique (voie publique)	Sem 1	2	8	7	10	10	12	8	12	10	8	7	10
	Sem 2	4	3	12	5	8	6	13	6	9	11	11	16
Total		6	11	19	15	18	18	21	18	19	19	18	26
Violence physique (autre endroit public)	Sem 1								1				
	Sem 2												
Total									1				
Violence physique (endroit accessible au public)	Sem 1	1	3	1	1	1		2	3	1	1	1	5
	Sem 2	3	4	3	3	1	6	1	2	1	5	1	3
Total		4	7	4	4	2	6	3	5	2	6	2	8
Violence sexuelle (voie publique)	Sem 1	2			1		1	2	2		1		
	Sem 2			1			2		1		1		
Total		2		1	1		3	2	3		2		
Violence sexuelle (autre endroit public)	Sem 1					1							
	Sem 2												
Total						1							
Violence sexuelle (endroit accessible au public)	Sem 1		1		2								
	Sem 2										2		
Total			1		2						2		
Violence psychique (transport public)	Sem 1					1							1
	Sem 2	1					1						
Total		1				1	1						1
Violence psychique (voie publique)	Sem 1	3	7	1	7	7	4	3	7	7	8	4	5
	Sem 2	3	6		4	7	7	4	5	10	8	7	6
Total		6	13	1	11	14	11	7	12	17	16	11	11



PH Violence dans l'espace public

		2000	2013	2014	2015	2016	2017	2018	2019	2020	2021	2022	2023
Violence psychique (autre endroit public)	Sem 1					1							
	Sem 2					1						1	
	<b>Total</b>					<b>2</b>						<b>1</b>	
Violence psychique (endroit accessible au public)	Sem 1	1	2	1	4	1	2	1	3		3		3
	Sem 2	2	2				2	2	1	1	2	1	1
	<b>Total</b>	<b>3</b>	<b>4</b>	<b>1</b>	<b>4</b>	<b>1</b>	<b>4</b>	<b>3</b>	<b>4</b>	<b>1</b>	<b>5</b>	<b>1</b>	<b>4</b>
Vol à main armée (voie publique)	Sem 1		1		2			1	1				
	Sem 2	2											
	<b>Total</b>	<b>2</b>	<b>1</b>		<b>2</b>			<b>1</b>	<b>1</b>				
Vol à main armée (endroit accessible au public)	Sem 1	2	1										
	Sem 2											1	
	<b>Total</b>	<b>2</b>	<b>1</b>									<b>1</b>	
Vol avec violence sans arme (transport public)	Sem 2	1											1
	<b>Total</b>	<b>1</b>											<b>1</b>
Vol avec violence sans arme (voie publique)	Sem 1			2		1		1		2	1	1	1
	Sem 2	2		1	4			1	3				1
	<b>Total</b>	<b>2</b>		<b>3</b>	<b>4</b>	<b>1</b>		<b>2</b>	<b>3</b>	<b>2</b>	<b>1</b>	<b>1</b>	<b>2</b>
Vol avec violence sans arme (endr. acces. au pub.)	Sem 1		1	1			2		1				
	Sem 2										1		
	<b>Total</b>		<b>1</b>	<b>1</b>			<b>2</b>		<b>1</b>		<b>1</b>		



PH Autre

		2000	2013	2014	2015	2016	2017	2018	2019	2020	2021	2022	2023
Faux policiers	Sem 1							1		1			
	Sem 2								1				
	<b>Total</b>							<b>1</b>	<b>1</b>	<b>1</b>			
Terrorisme, extrémisme et radicalisme	Sem 2									1			
	<b>Total</b>									<b>1</b>			
Cyberharcèlement	Sem 1	1			1	2	3	4	3	1	4	3	3
	Sem 2				1	2	4	1	2	4	6	2	6
	<b>Total</b>	<b>1</b>			<b>2</b>	<b>4</b>	<b>7</b>	<b>5</b>	<b>5</b>	<b>5</b>	<b>10</b>	<b>5</b>	<b>9</b>
Fraude à l'identité	Sem 1			2	2	2	1	1		1	3		
	Sem 2		1	1		1	2		3	2	2	5	1
	<b>Total</b>		<b>1</b>	<b>3</b>	<b>2</b>	<b>3</b>	<b>3</b>	<b>1</b>	<b>3</b>	<b>3</b>	<b>5</b>	<b>5</b>	<b>1</b>



Antoing

2022

FC Vol moyen de transport

	Mar	Mai	Juil	Août	Sep	Nov	Déc	Total
Vol de voiture			1				2	3
Vol de moto						1		1
Vol de vélomoteur	1						1	2
Vol de vélo	2	1		4	1	2		10

FC Cambriolage

	Jan	Fév	Mar	Avr	Mai	Août	Nov	Déc	Total
Cambriolage dans habitation	3	1			1	1	2	1	9
Cambriolage ds entreprise ou commerce			1						1
Cambriolage ds service public ou bâtiment administ				1		1			2
Cambriolage dans bâtiment (total)	3	1	1	1	1	2	2	1	12



### FC Vol autre

	Jan	Mar	Avr	Mai	Juin	Juil	Août	Sep	Oct	Nov	Total
Vol à main armée										1	1
Vol avec violence sans arme				1						1	2
Vol dans ou sur un véhicule	1	1	1			2		1	1		7
Vol d'armes et explosifs								1			1
Vol à l'arraché				1							1
Vol à la tire	1										1
Vol à l'étalage	1			1		3	1	1	1		8
Vol par ruse			1	1							2
Vol de métaux				1				3			4
Vol sur les chantiers		1			1			1		1	4

### Criminalité ICT

	Jan	Avr	Mai	Juin	Juil	Sep	Déc	Total
Fraude de cartes de paiements	1	1	1	1	1	2	2	9
Phishing							1	1

### FC Autre

	Jan	Fév	Mai	Juin	Juil	Août	Oct	Nov	Déc	Total
Dégradation de voiture	2	2	2	3	2	4	1	2	2	20



**PH Violence intrafamiliale (VIF)**

	Jan	Fév	Mar	Avr	Mai	Juin	Juil	Août	Sep	Oct	Nov	Déc	Total
VIF: physique, dans le couple	3	1	4	1	1	2	2	3	2	2	3	4	28
VIF: physique, envers des descendants	1										1	2	4
VIF: physique, envers d'autres membres				1									1
VIF: psychique, dans le couple	1			2	2	3		2	2	1		2	15
VIF: psychique, envers des descendants	1											1	2
VIF: psychique, envers d'autres membres					1								1
VIF: économique, dans le couple	1	1			1				1				4
VIF: économique, envers d'autres membres							1						1

**PH Drogues**

	Août	Total
Production de cannabis (culture)	1	1

**PH Violence dans l'espace public**

	Jan	Fév	Mar	Avr	Mai	Juin	Juil	Août	Sep	Oct	Nov	Déc	Total
Violence physique (voie publique)	2	2	2		1		4	2	1	1	2	1	18
Violence physique (endroit accessible au public)					1			1					2
Violence sexuelle (endroit accessible au public)								1		1			2
Violence psychique (voie publique)	1	1		1		1		2	3		2		11
Violence psychique (autre endroit public)										1			1
Violence psychique (endroit accessible au public)												1	1
Vol à main armée (endroit accessible au public)											1		1
Vol avec violence sans arme (voie publique)					1								1



**PH Autre**

	Fév	Mar	Mai	Juil	Août	Sep	Oct	Total
Cyberharcèlement	1	1	1		1		1	5
Fraude à l'identité				1	2	1	1	5



2023

**FC Vol moyen de transport**

	Fév	Avr	Mai	Juin	Juil	Août	Sep	Oct	Nov	Déc	Total
Vol de voiture			2	1	1		1			1	6
Vol de moto	1					1			1		3
Vol dans les garages			1								1
Vol de vélomoteur	1	1					1				3
Vol de vélo	1	1	1				1	1			5

**FC Cambriolage**

	Jan	Fév	Mar	Mai	Août	Sep	Oct	Nov	Total
Cambriolage dans habitation	3	5	1	3	1	1	2	2	18
Cambriolage dans bâtiment (total)	3	5	1	3	1	1	2	2	18

**FC Vol autre**

	Jan	Fév	Mar	Avr	Mai	Juil	Août	Sep	Oct	Nov	Déc	Total
Vol avec violence sans arme					1		1		1	1	1	5
Vol dans ou sur un véhicule			1	2	1	1	3	3			1	12
Vol d'armes et explosifs	1											1
Arrachage de sac à main										1		1
Vol à l'arraché					1					1		2
Vol à la tire									1			1
Vol à l'étalage	1	2	1	2	1	3	1			2		13
Vol sur les chantiers					3					1		4

**Criminalité ICT**

	Fév	Avr	Juin	Sep	Nov	Total
Fraude de cartes de paiements	2	2	1	1	1	7
Phishing		1				1





### FC Autre

	Jan	Fév	Avr	Mai	Juin	Juil	Août	Sep	Oct	Nov	Déc	Total
Violence contre les métiers d'intérêt général						1						1
Graffiti		1								2		3
Dégradation de voiture	1	1	1	3	1	5	2	3	5	1	3	26

### PH Violence intrafamiliale (VIF)

	Jan	Fév	Mar	Avr	Mai	Juin	Juil	Août	Sep	Oct	Nov	Déc	Total
VIF: physique, dans le couple	1	1	4	3	1		1	4	2	5	6	1	29
VIF: physique, envers des descendants						1	1	1					3
VIF: physique, envers d'autres membres			2	1		1	1	1		1			7
VIF: psychique, dans le couple		1					2		2			2	7
VIF: psychique, envers des descendants			2	1									3
VIF: psychique, envers d'autres membres								1				1	2
VIF: économique, dans le couple	1							1			1		3
VIF: économique, envers d'autres membres			1				2	1		1	1		6

### PH Drogues

	Sep	Total
Production de cannabis (culture)	1	1



**PH Violence dans l'espace public**

	Jan	Fév	Mar	Avr	Mai	Juin	Juil	Août	Sep	Oct	Nov	Déc	Total
Violence physique (voie publique)	4	1	1	1	3			1	4	9	2		26
Violence physique (endroit accessible au public)		2		1		2	1					2	8
Violence psychique (transport public)					1								1
Violence psychique (voie publique)	1	1			2	1		1	2	1	2		11
Violence psychique (endroit accessible au public)	1	1			1		1						4
Vol avec violence sans arme (transport public)												1	1
Vol avec violence sans arme (voie publique)					1						1		2

**PH Autre**

	Fév	Mar	Mai	Oct	Nov	Déc	Total
Cyberharcèlement	1	1	1	1	3	2	9
Fraude à l'identité				1			1

# ***STATISTIQUES POLICIERES DE CRIMINALITE***

---

***LIEU DE PERPETRATION: COMMUNE***

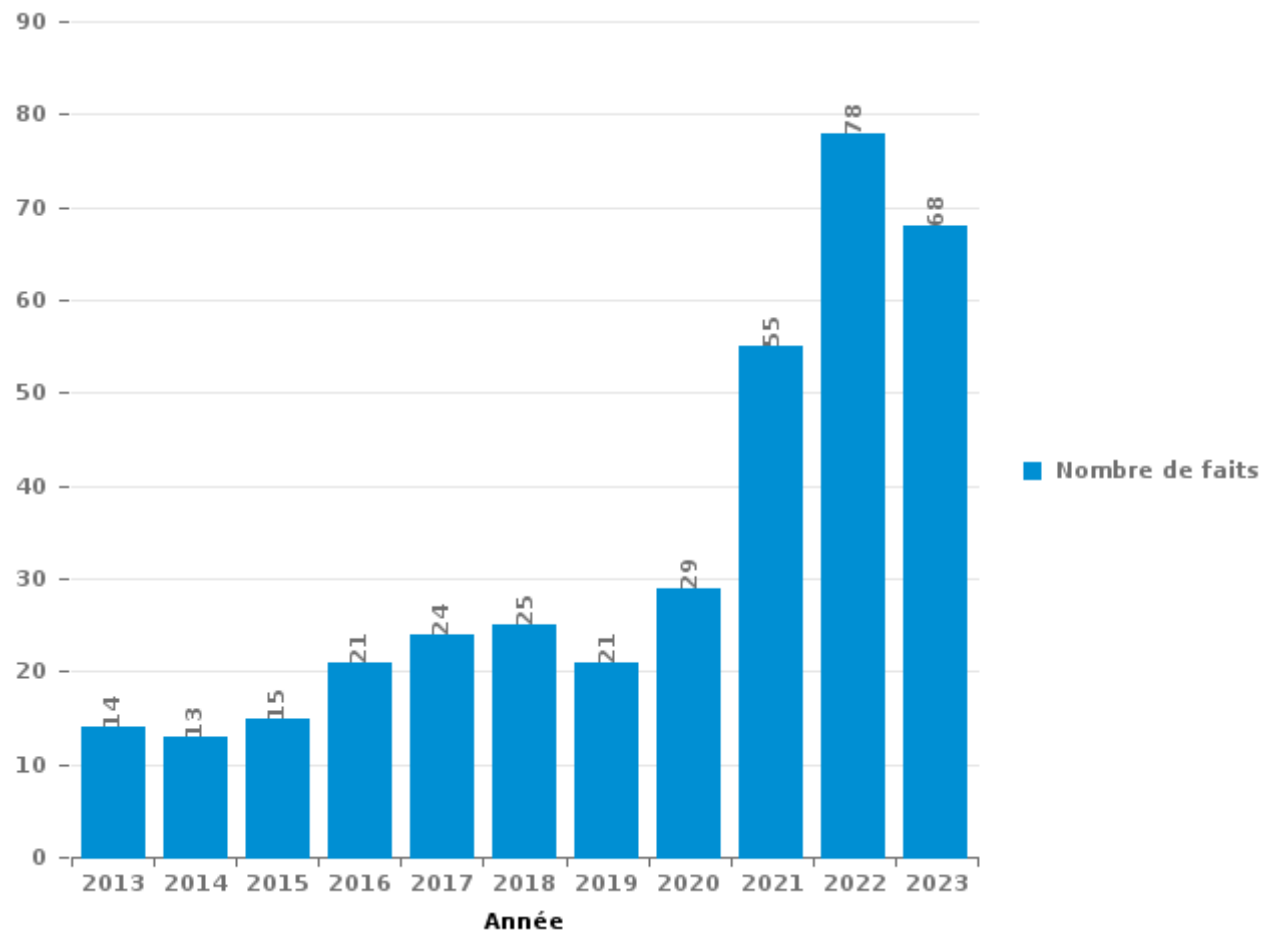
**Antoing**

***PARTIE III : ICT***



## Antoing

Nombre total de délits avec un élément ICT/online, depuis 2013





Criminalité ICT/online au sens strict

Infractions (exhaustif)

	2013	2014	2015	2016	2017	2018	2019	2020	2021	2022	2023
Criminalité informatique: Faux en informatique:					2	1		1		2	
Criminalité informatique: Fraude informatique:	7	9	5	7	5	8	9	6	14	44	29
Criminalité informatique: Hacking:	2		2	1	3	1		1		4	3
Criminalité informatique: Sabotage:						2					
Infr. contre autres valeurs morales et sentiments: Violation de communication par particulier:											1
<b>Total:</b>	<b>9</b>	<b>9</b>	<b>7</b>	<b>8</b>	<b>10</b>	<b>12</b>	<b>9</b>	<b>8</b>	<b>14</b>	<b>50</b>	<b>33</b>

Figures criminelles (à considérer spécifiquement – ne pas additionner avec d'autres éléments – risque de double comptage!)

	2013	2014	2015	2016	2017	2018	2019	2020	2021	2022	2023
Fraude de cartes de paiements	4	6	5	4	5	5	8	3	5	9	7
Phishing					1				1	1	1
Shouldersurfing			2		1						
Skimming									1		



## Criminalité ICT/online au sens large

Infractions (uniquement si code-fait existe)

	2013	2014	2015	2016	2017	2018	2019	2020	2021	2022	2023
Fraude: Escroquerie: Fraude par internet	5	3	4	8	9	9	4	14	24	30	26
Infr. contre les mœurs: Grooming (contact par ICT avec mineur < 16 ans):								1			
Infr. contre les mœurs: Pornographie infantine: Accès pornographie infantine via technologie							1		1		
Infr. contre les mœurs: Voyeurisme: Diffusion enregistrement nudité ou intimité								1	3	1	
<b>Total:</b>	<b>5</b>	<b>3</b>	<b>4</b>	<b>8</b>	<b>9</b>	<b>9</b>	<b>5</b>	<b>16</b>	<b>28</b>	<b>31</b>	<b>26</b>

Figures criminelles (à considérer spécifiquement – ne pas additionner avec d'autres éléments – risque de double comptage!)

	2015	2016	2017	2018	2019	2020	2021	2022	2023
Cyberharcèlement	2	4	7	5	5	5	10	5	9

# ***STATISTIQUES POLICIERES DE CRIMINALITE***

---

***LIEU DE PERPETRATION: COMMUNE***

**Antoing**

***PARTIE IV : DESTINATION LIEU***



**Antoing**

**Vol et extorsion**

	2000	2013	2014	2015	2016	2017	2018	2019	2020	2021	2022	2023
Habitation: maison	20	67	60	51	47	55	38	34	26	20	18	22
Voie publique	28	38	60	48	48	30	49	41	25	22	23	23
Magasin	1	15	26	11	16	10	13	25	6	14	10	15
Parking	3	7	13	7	8	3	4	11	4	2	2	3
Entreprise	7	7	3	5	7	11	11	4		4	1	2
Habitation: dépendances	3	6	4	7	19	2	3	2	2	6	1	7
Habitation: allée	2	12	6	10	3	3	10	3	1	4	2	1
Terrain	1	8	4	6	3	3	6	9	3		1	1
Habitation: non précisée		4	5	2	7	6	2	3		1	7	4
Chantier	3	6	3	1	1	3	4	1	7	3	4	4
Culture et loisirs	5	1	7	7	4	5	4	2	1		2	
Institution d'enseignement	6	3	2		5	5	3	2	1		2	
Inconnue	6	4	2	3	2	2	3	3	1	1	1	
Horeca	4	3	5	2	2	2	2	1		3		2
Habitation: garage	1	4	1	2	3	5	1	2		2		3
Infrastructure sportive	7	1	1	4		2	2			3		
Cimetière	3	2	1		2	2	5	1		2		
Edifice religieux / lieu du culte				4	3	2	3	1	1	1		
Habitation: autre	1		4		2	1	3	2			1	1
Station de bus / métro et gare de chemin de fer	3		1	1	1		3		2	1	1	2
Autre	1	2	1	2	2		3	1	1			1
Habitation: appartement			2	1	2	3	3			1	2	
Banque / institution financière	1			1	1	2	3	2				1
Moyen de transport: autre		1		1	1	2	4		1			
Stade	2			1	3	2					2	
Eaux intérieures et maritimes	5			1		2			1			
Maison de repos		1	3	2		3						
Service public		1	2	1			1		1			
Médecin / dentiste / pharmacien		1	1	1		2						
Moyen de transport: train / tram / métro					1			3				1
Moyen de transport: voiture	1						1	2	1			
Service			1	1		1			1	1		
Aéroport	1	1	1							1		
Bâtiment administratif		2	1									
Moyen de transport: camion		1	1									1
Guichet automatique	1											
Maison de débauche						1						
Station essence											1	
<b>Total</b>	<b>116</b>	<b>198</b>	<b>221</b>	<b>183</b>	<b>193</b>	<b>170</b>	<b>184</b>	<b>155</b>	<b>86</b>	<b>92</b>	<b>81</b>	<b>94</b>

FPF/DGR/DR/BIPOL - Statistiques policières de criminalité (date de clôture: 19/04/2024)  
 Les données pour les années 2001 jusqu'à 2012 ne sont plus publiées mais restent disponibles sur demande auprès du service BIPOL.





Antoing

Dégradation de la propriété

	2000	2013	2014	2015	2016	2017	2018	2019	2020	2021	2022	2023
Voie publique	15	13	21	31	14	35	24	22	26	17	19	26
Habitation: résidence principale	6	15	26	15	17	11	22	15	15	17	9	18
Parking		6	3	5	2	4	2	7	3		2	3
Terrain		1	1	4	1	3	1	1	2	1	2	1
Habitation: non précisée			1	3	2	3	3	2			1	2
Institution d'enseignement	1	1	6	1		2	2			1	1	
Habitation: allée		1	1			1	3	2	2	2		2
Horeca	1		2		2	1		3	2	1	1	
Station de bus / métro et gare de chemin de fer		3		3	1			3	1	1		
Inconnue		2	1	2	1	1		2			1	1
Culture et loisirs	2		2	1		1	1	2				
Infrastructure sportive				2	1		1		1	1	3	
Habitation: jardin		1	2		1	1	1			2		
Edifice religieux / lieu du culte		1		1	1	1			1			1
Habitation: garage		2					3					
Habitation: résidence secondaire		1	1	1		1		1				
Moyen de transport: autre	1			1	2							1
Bâtiment administratif		2					1	1				
Entreprise			1		2							1
Habitation: dépendances		1		1								2
Autre		1	1						1			
Banque / institution financière		1						2				
Magasin	1				1				1			
Maison de repos		1				1	1					
Arrêt de bus / tram						2						
Cimetière			2									
Maison de débauche						2						
Moyen de transport: voiture	1					1						
Service public						1	1					
Stade				1	1							
Eaux intérieures et maritimes												1
Service					1							
<b>Total</b>	<b>28</b>	<b>53</b>	<b>71</b>	<b>72</b>	<b>50</b>	<b>72</b>	<b>66</b>	<b>63</b>	<b>55</b>	<b>43</b>	<b>39</b>	<b>59</b>



**Antoing**

**Infractions contre l'intégrité physique**

	2000	2013	2014	2015	2016	2017	2018	2019	2020	2021	2022	2023
Habitation	18	27	20	22	21	17	25	21	41	39	35	34
Voie publique	6	11	21	16	20	19	23	19	19	16	18	29
Horeca	2	2	3	2	1	5	1	5	1	3	1	5
Institution d'enseignement		2	2	2	1			1				1
Parking	1	2	1	1		1	1	1				1
Stade		1		1	1			1	1	1		
Habitation: allée	1				2				1		1	
Terrain	1			1					1			2
Culture et loisirs		1									2	1
Moyen de transport: train / tram / métro		1	1	1		1						
Station de bus / métro et gare de chemin de fer					1			1	2			
Habitation: jardin			1								1	1
Inconnue										1		2
Magasin					1		1			1		
Service public		1							1			1
Infrastructure sportive	1									1		
Autre							1					
Bâtiment administratif		1										
Entreprise												1
Maison de débauche						1						
Médecin / dentiste / pharmacien										1		
Moyen de transport: autobus / autocar									1			
Moyen de transport: autre												1
<b>Total</b>	<b>30</b>	<b>49</b>	<b>49</b>	<b>46</b>	<b>48</b>	<b>44</b>	<b>52</b>	<b>49</b>	<b>68</b>	<b>63</b>	<b>58</b>	<b>79</b>

FPF/DGR/DRI/BIPOL - Statistiques policières de criminalité (date de clôture: 19/04/2024)  
 Les données pour les années 2001 jusqu'à 2012 ne sont plus publiées mais restent disponibles sur demande auprès du service BIPOL.

# ***STATISTIQUES POLICIERES DE CRIMINALITE***

---

***LIEU DE PERPETRATION: COMMUNE***

**Antoing**

***PARTIE V : OBJETS ET MOYENS DE TRANSPORT***

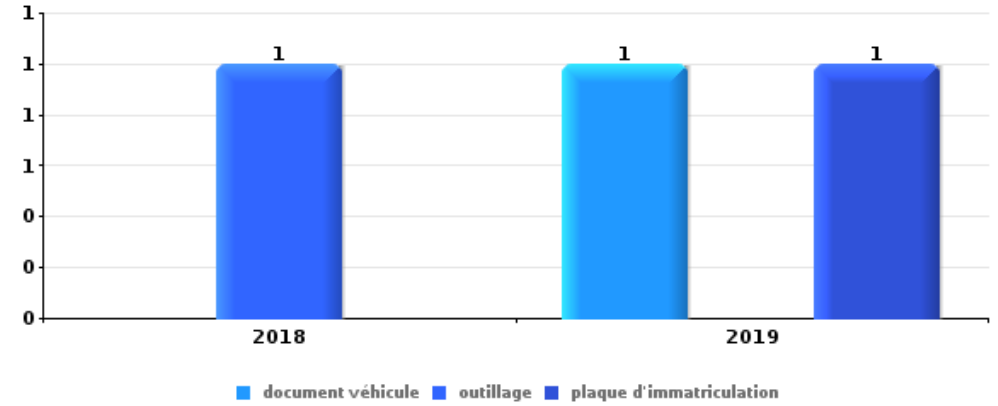


**Antoing**

**Vol à main armée**

Top 5 Objets volés (sbd nombre de faits)

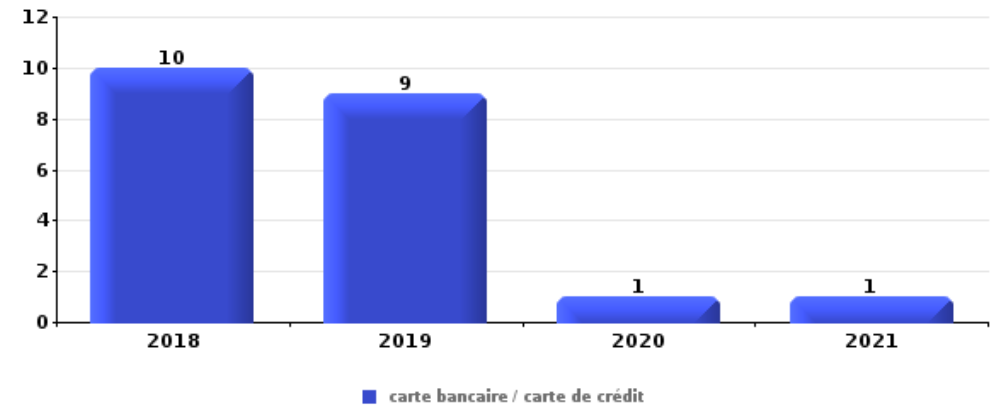
	2018	2019	2020	2021	2022	2023
1 document véhicule		1				
1 outillage	1					
1 plaque d'immatriculation		1				



**Vol dans ou sur un véhicule**

Top 5 Objets volés (sbd nombre de faits)

	2018	2019	2020	2021	2022	2023
1 carte bancaire / carte de crédit	10	9	1	1		
2 argent	8	7	2	1		2
3 permis de conduire	9	7	1	1	1	
4 carte d'identité / passeport	9	6	1	2		
5 portefeuille	5	7	2	2		

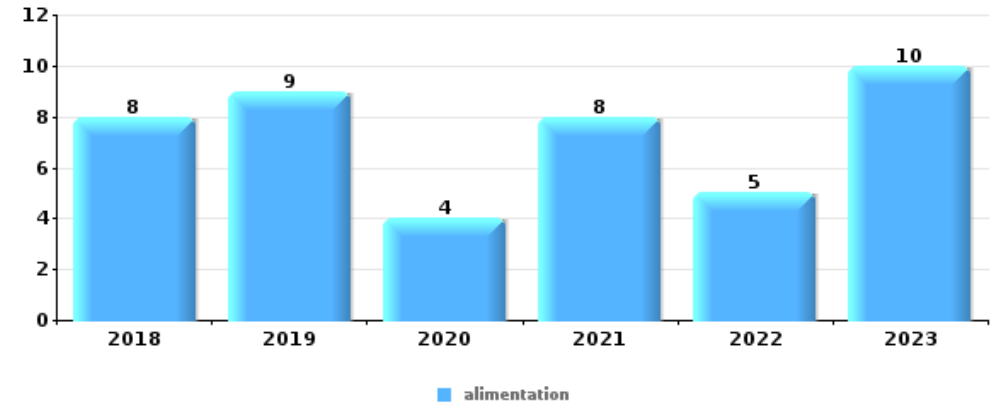




Vol à l'étalage

Top 5 Objets volés (sbd nombre de faits)

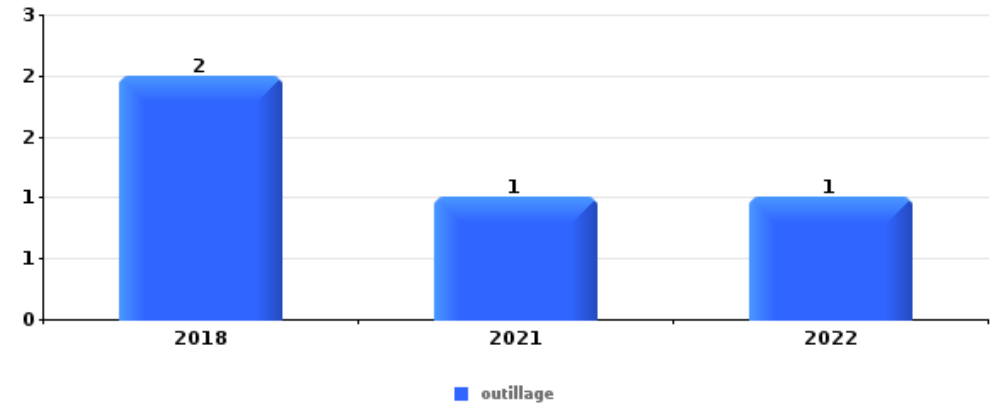
	2018	2019	2020	2021	2022	2023
1 alimentation	8	9	4	8	5	10
2 tabac	2	14			4	5
3 ordinateur et accessoires	1					
3 parfum / produit de beauté				1		
3 vêtement					1	



Cambrilage ds entreprise ou commerce

Top 5 Objets volés (sbd nombre de faits)

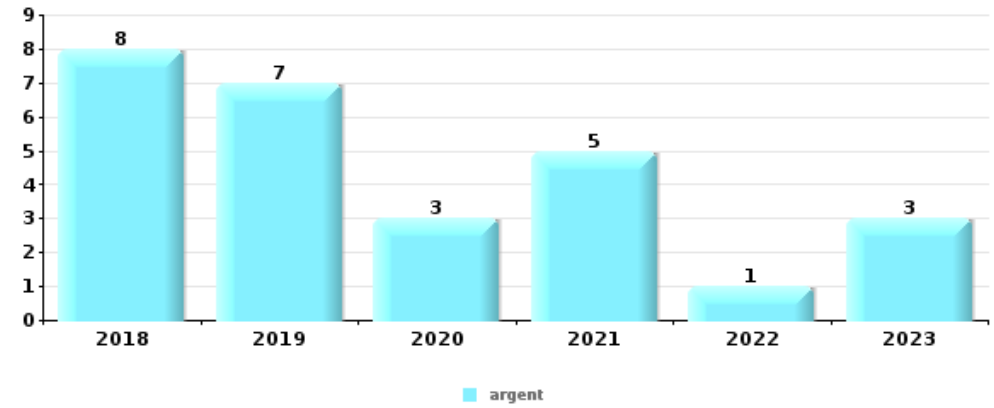
	2018	2019	2020	2021	2022	2023
1 outillage	2			1	1	
2 alimentation	1			1		
2 argent				2		
2 carburant / énergie	2					
2 matériaux de construction / de chantier	2					
2 parfum / produit de beauté			1	1		





**Cambrassage dans habitation**

Top 5 Objets volés (sbd nombre de faits)		2018	2019	2020	2021	2022	2023
1	argent	8	7	3	5	1	3
2	bijouterie / montre	5	5	3	6	2	5
3	ordinateur et accessoires	6	2	1	2	1	4
4	multimédia	4	1	1	3		6
5	outillage	1	2		7	2	2



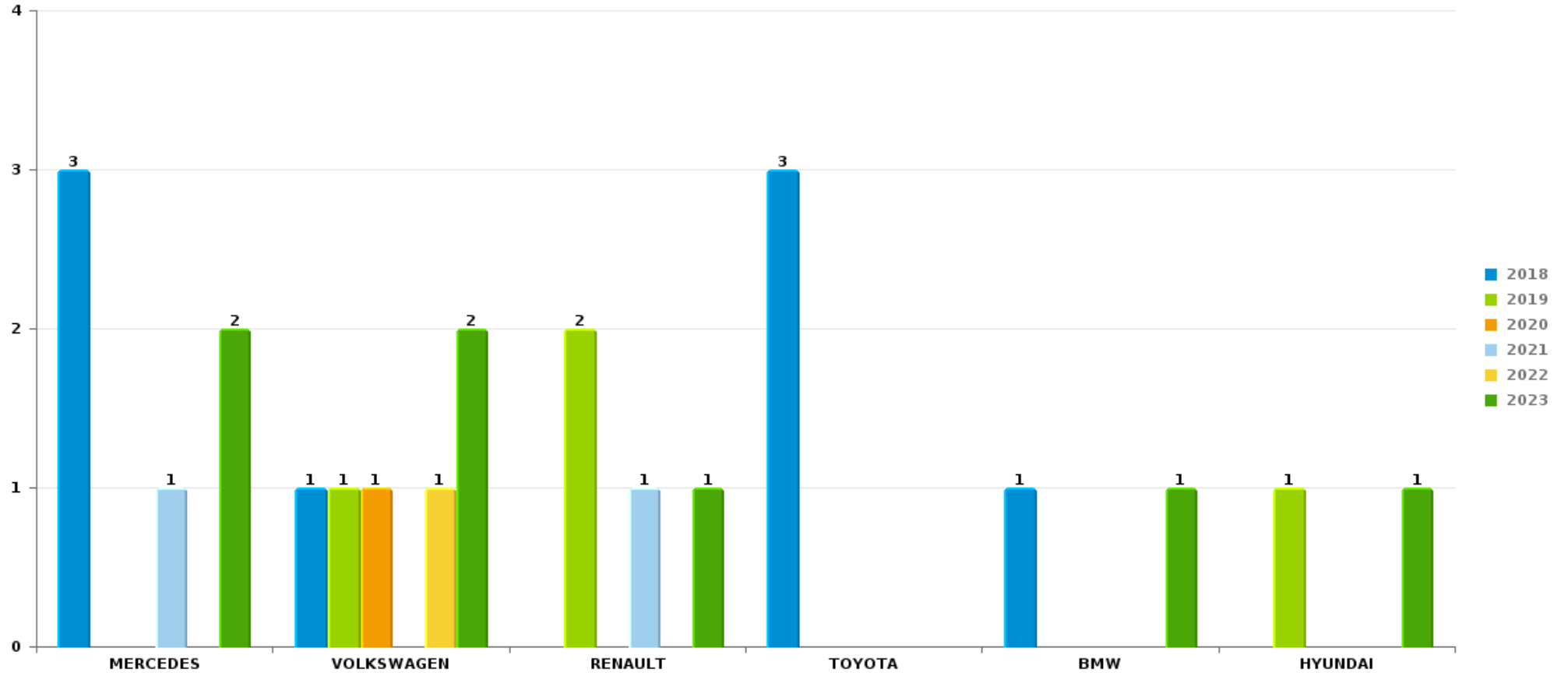
*Remarque: en ce qui concerne les objets, aucun total n'est reproduit étant donné que plusieurs objets peuvent avoir été volés lors d'un même fait.*



Antoing

Vol de voiture

Nombre de voitures volées par marque (Top 5)



# ***STATISTIQUES POLICIERES DE CRIMINALITE***

---

***LIEU DE PERPETRATION: COMMUNE***

**Antoing**

***PARTIE VI : SUSPECTS***





## Partie 1: Niveau FAITS (comptage du nombre de faits pour lesquels un certain type de suspect est impliqué)

### 1.1. Nombre d'infractions selon le sexe des suspects identifiés (par catégorie principale)

Étant donné que, tant un suspect identifié masculin qu'un suspect identifié féminin peuvent être impliqués lors d'un même fait, il est possible que la somme des colonnes «Hommes» et «Femmes» soit supérieure à la valeur de la colonne «Total...» (voir également la note méthodologique)

#### Antoing

2023

Catégorie principale / Sexe	Nombre total de faits avec au moins 1 suspect	Hommes	%	Femmes	%
Infr. contre l'intégrité physique	27	23	85,2%	7	25,9%
Vol et extorsion	18	15	83,3%	6	33,3%
Dégradation de la propriété	15	15	100,0%		
Ivresse et alcool	8	6	75,0%	2	25,0%
Armes et explosifs	7	6	85,7%	1	14,3%
Infr. contre autres valeurs morales et sentiments	7	4	57,1%	3	42,9%
Infr. contre la sécurité publique	7	5	71,4%	2	28,6%
Criminalité informatique	6	6	100,0%	1	16,7%
Drogues	5	5	100,0%	1	20,0%
Fraude	4	3	75,0%	1	25,0%
Infr. contre l'autorité publique	4	4	100,0%		
Protection de la jeunesse	4	3	75,0%	2	50,0%
Législation sur les étrangers	3	3	100,0%		
Registre de population	3	2	66,7%	1	33,3%
Code pénal social	2	2	100,0%		
Santé publique	2	1	50,0%	1	50,0%

## CRIMINALITE ENREGISTREE: SUSPECTS



Catégorie principale / Sexe	Nombre total de faits avec au moins 1 suspect	Hommes	%	Femmes	%
Autres lois spéciales	1	1	100,0%		
Environnement	1	1	100,0%		
Infr. contre la foi publique	1	1	100,0%		
Total	125	106	84,8%	28	22,4%



## 1.2. Nombre d'infractions selon le sexe des suspects identifiés (par figure criminelle)

Étant donné que, tant un suspect identifié masculin qu'un suspect identifié féminin peuvent être impliqués lors d'un même fait, il est possible que la somme des colonnes «Hommes» et «Femmes» soit supérieure à la valeur de la colonne «Total...» (voir également la note méthodologique)

### Antoing

2023

#### FC Vol moyen de transport

Figure criminelle / Sexe	Nombre total de faits avec au moins 1 suspect identifié	Hommes	%	Femmes	%
Vol de moto	1	1	100,0%	1	100,0%
Vol de vélomoteur	1	1	100,0%		
Total	PA	PA	PA	PA	PA

#### FC Cambriolage

Figure criminelle / Sexe	Nombre total de faits avec au moins 1 suspect identifié	Hommes	%	Femmes	%
Cambriolage dans habitation	2	2	100,0%	1	50,0%
Cambriolage dans bâtiment (total)	2	2	100,0%	1	50,0%
Total	PA	PA	PA	PA	PA

## CRIMINALITE ENREGISTREE: SUSPECTS



### FC Vol autre

Figure criminelle / Sexe	Nombre total de faits avec au moins 1 suspect identifié	Hommes	%	Femmes	%
Vol avec violence sans arme	1	1	100,0%		
Arrachage de sac à main	1	1	100,0%		
Vol à l'arraché	1	1	100,0%		
Vol à l'étalage	10	7	70,0%	4	40,0%
<b>Total</b>	<b>PA</b>	<b>PA</b>	<b>PA</b>	<b>PA</b>	<b>PA</b>

### Criminalité ICT

Figure criminelle / Sexe	Nombre total de faits avec au moins 1 suspect identifié	Hommes	%	Femmes	%
Fraude de cartes de paiements	4	4	100,0%	1	25,0%
<b>Total</b>	<b>PA</b>	<b>PA</b>	<b>PA</b>	<b>PA</b>	<b>PA</b>

### FC Autre

Figure criminelle / Sexe	Nombre total de faits avec au moins 1 suspect identifié	Hommes	%
Violence contre les métiers d'intérêt général	1	1	100,0%
Dégradation de voiture	6	6	100,0%
<b>Total</b>	<b>PA</b>	<b>PA</b>	<b>PA</b>



### PH Violence intrafamiliale (VIF)

Figure criminelle / Sexe	Nombre total de faits avec au moins 1 suspect identifié	Hommes	%	Femmes	%
VIF: physique, dans le couple	8	5	62,5%	3	37,5%
VIF: physique, envers des descendants	1	1	100,0%		
VIF: physique, envers d'autres membres	4	4	100,0%	1	25,0%
VIF: psychique, dans le couple	3	2	66,7%	1	33,3%
VIF: psychique, envers des descendants	3	2	66,7%	2	66,7%
VIF: psychique, envers d'autres membres	2	2	100,0%		
VIF: économique, dans le couple	3	3	100,0%		
VIF: économique, envers d'autres membres	3	3	100,0%		
<b>Total</b>	<b>PA</b>	<b>PA</b>	<b>PA</b>	<b>PA</b>	<b>PA</b>

### PH Drogues

Figure criminelle / Sexe	Nombre total de faits avec au moins 1 suspect identifié	Hommes	%
Production de cannabis (culture)	1	1	100,0%
<b>Total</b>	<b>PA</b>	<b>PA</b>	<b>PA</b>

### PH Violence dans l'espace public

Figure criminelle / Sexe	Nombre total de faits avec au moins 1 suspect identifié	Hommes	%	Femmes	%
Violence physique (voie publique)	12	9	75,0%	5	41,7%
Violence physique (endroit accessible au public)	3	3	100,0%	1	33,3%
Violence psychique (voie publique)	4	3	75,0%	1	25,0%
Vol avec violence sans arme (voie publique)	1	1	100,0%		
<b>Total</b>	<b>PA</b>	<b>PA</b>	<b>PA</b>	<b>PA</b>	<b>PA</b>

## CRIMINALITE ENREGISTREE: SUSPECTS



### PH Autre

Figure criminelle / Sexe	Nombre total de faits avec au moins 1 suspect identifié	Hommes	%
Cyberharcèlement	2	2	100,0%
Fraude à l'identité	1	1	100,0%
Total	PA	PA	PA



### 1.3. Nombre d'infractions selon l'âge des suspects identifiés (par catégorie principale)

Étant donné que, tant un suspect identifié mineur qu'un suspect identifié majeur peuvent être impliqués lors d'un même fait, il est possible que la somme des colonnes «Mineur» et «Majeur» soit supérieure à la valeur de la colonne «Total...» (voir également la note méthodologique)

#### Antoing

2023

Catégorie principale / Âge	Nombre total de faits avec au moins 1 suspect identifié	Mineur	%	Majeur	%
Infr. contre l'intégrité physique	27	2	7,4%	26	96,3%
Vol et extorsion	18	2	11,1%	17	94,4%
Dégradation de la propriété	15			15	100,0%
Ivresse et alcool	8			8	100,0%
Armes et explosifs	7			7	100,0%
Infr. contre autres valeurs morales et sentiments	7			7	100,0%
Infr. contre la sécurité publique	7	1	14,3%	6	85,7%
Criminalité informatique	6			6	100,0%
Drogues	5	1	20,0%	4	80,0%
Fraude	4			4	100,0%
Infr. contre l'autorité publique	4			4	100,0%
Protection de la jeunesse	4			4	100,0%
Législation sur les étrangers	3			3	100,0%
Registre de population	3			3	100,0%
Code pénal social	2			2	100,0%
Santé publique	2			2	100,0%
Autres lois spéciales	1	1	100,0%		
Environnement	1			1	100,0%
Infr. contre la foi publique	1	1	100,0%		
<b>Total</b>	<b>125</b>	<b>8</b>	<b>6,4%</b>	<b>119</b>	<b>95,2%</b>



## 1.4. Nombre d'infractions selon l'âge des suspects identifiés (par figure criminelle)

Étant donné que, tant un suspect identifié mineur qu'un suspect identifié majeur peuvent être impliqués lors d'un même fait, il est possible que la somme des colonnes «Mineur» et «Majeur» soit supérieure à la valeur de la colonne «Total...»  
(voir également la note méthodologique)

### Antoing

2023

#### FC Vol moyen de transport

Figure criminelle / Âge	Nombre total de faits avec au moins 1 suspect identifié	Majeur	%
Vol de moto	1	1	100,0%
Vol de vélomoteur	1	1	100,0%
<b>Total</b>	<b>PA</b>	<b>PA</b>	<b>PA</b>

#### FC Cambriolage

Figure criminelle / Âge	Nombre total de faits avec au moins 1 suspect identifié	Mineur	%	Majeur	%
Cambriolage dans habitation	2	2	100,0%	1	50,0%
Cambriolage dans bâtiment (total)	2	2	100,0%	1	50,0%
<b>Total</b>	<b>PA</b>	<b>PA</b>	<b>PA</b>	<b>PA</b>	<b>PA</b>

#### FC Vol autre

Figure criminelle / Âge	Nombre total de faits avec au moins 1 suspect identifié	Majeur	%
Vol avec violence sans arme	1	1	100,0%
Arrachage de sac à main	1	1	100,0%
Vol à l'arraché	1	1	100,0%
Vol à l'étalage	10	10	100,0%
<b>Total</b>	<b>PA</b>	<b>PA</b>	<b>PA</b>



## CRIMINALITE ENREGISTREE: SUSPECTS



### Criminalité ICT

Figure criminelle / Âge	Nombre total de faits avec au moins 1 suspect identifié	Majeur	%
Fraude de cartes de paiements	4	4	100,0%
Total	PA	PA	PA

### FC Autre

Figure criminelle / Âge	Nombre total de faits avec au moins 1 suspect identifié	Majeur	%
Violence contre les métiers d'intérêt général	1	1	100,0%
Dégradation de voiture	6	6	100,0%
Total	PA	PA	PA

### PH Violence intrafamiliale (VIF)

Figure criminelle / Âge	Nombre total de faits avec au moins 1 suspect identifié	Majeur	%
VIF: physique, dans le couple	8	8	100,0%
VIF: physique, envers des descendants	1	1	100,0%
VIF: physique, envers d'autres membres	4	4	100,0%
VIF: psychique, dans le couple	3	3	100,0%
VIF: psychique, envers des descendants	3	3	100,0%
VIF: psychique, envers d'autres membres	2	2	100,0%
VIF: économique, dans le couple	3	3	100,0%
VIF: économique, envers d'autres membres	3	3	100,0%
Total	PA	PA	PA

### PH Drogues

Figure criminelle / Âge	Nombre total de faits avec au moins 1 suspect identifié	Majeur	%
Production de cannabis (culture)	1	1	100,0%
Total	PA	PA	PA

## CRIMINALITE ENREGISTREE: SUSPECTS



### PH Violence dans l'espace public

Figure criminelle / Âge	Nombre total de faits avec au moins 1 suspect identifié	Mineur	%	Majeur	%
Violence physique (voie publique)	12	2	16,7%	11	91,7%
Violence physique (endroit accessible au public)	3			3	100,0%
Violence psychique (voie publique)	4	1	25,0%	3	75,0%
Vol avec violence sans arme (voie publique)	1			1	100,0%
Total	PA	PA	PA	PA	PA

### PH Autre

Figure criminelle / Âge	Nombre total de faits avec au moins 1 suspect identifié	Mineur	%	Majeur	%
Cyberharcèlement	2			2	100,0%
Fraude à l'identité	1	1	100,0%		
Total	PA	PA	PA	PA	PA



## Partie 2: Niveau SUSPECTS-FAIT (comptage du nombre de combinaisons suspect-fait)

### 2.1. Nombre de suspects-fait selon le sexe des suspects identifiés (TOP 5 des catégories principales)

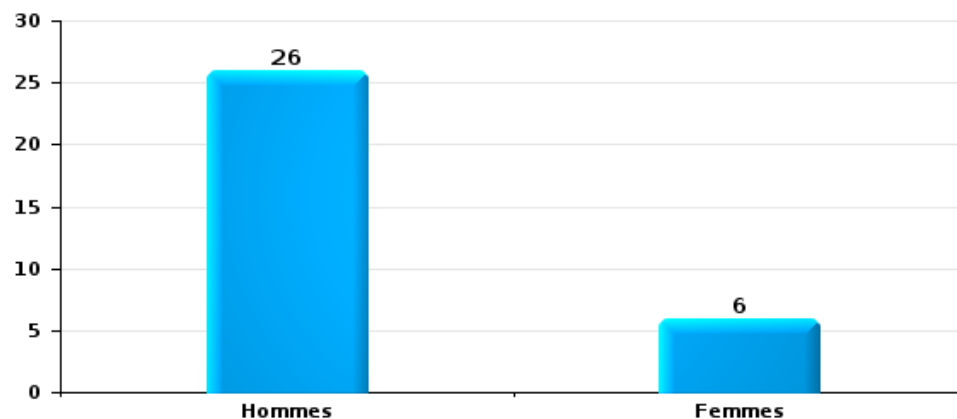
Lorsqu'un même suspect a commis plusieurs faits durant la période considérée, il est aussi comptabilisé plusieurs fois (voir également la note méthodologique)

#### Antoing

2023

#### Vol et extorsion

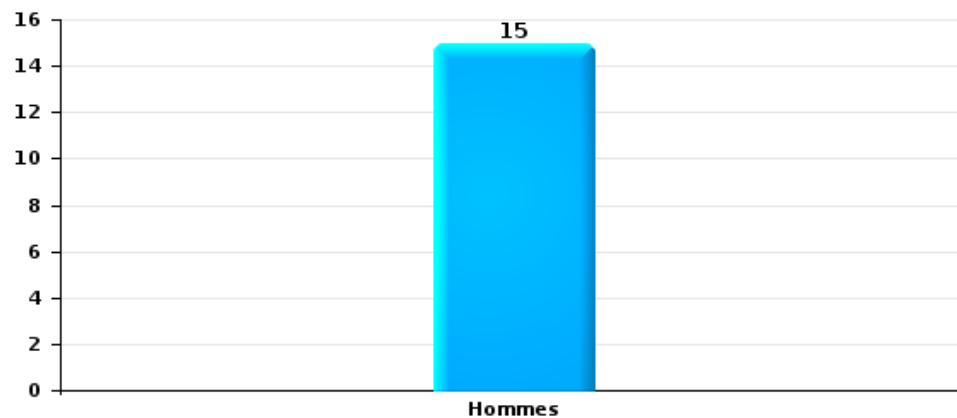
Nombre de suspects-fait selon le sexe





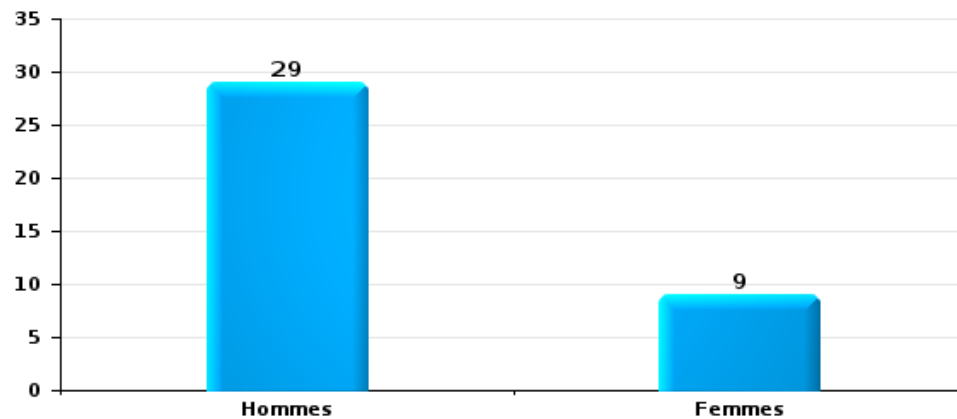
Dégradation de la propriété

Nombre de suspects-fait selon le sexe



Infr. contre l'intégrité physique

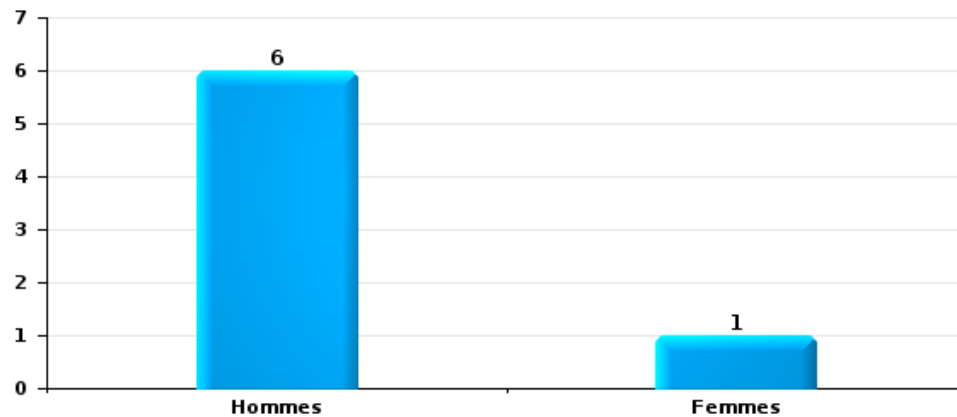
Nombre de suspects-fait selon le sexe





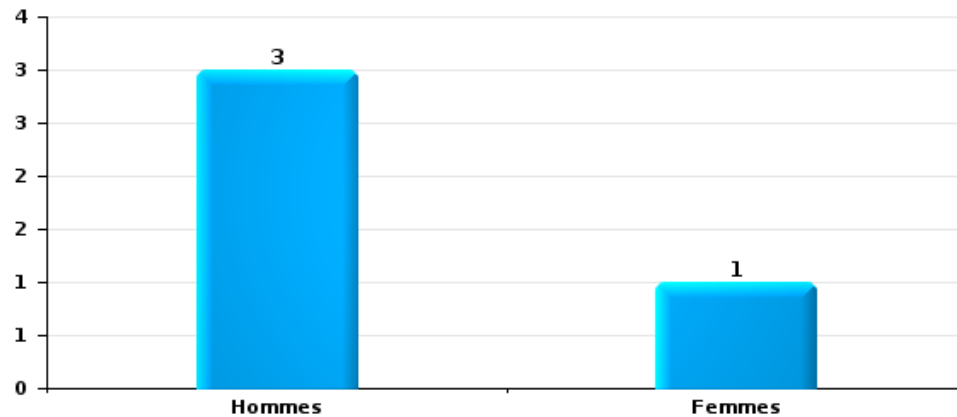
Drogues

Nombre de suspects-fait selon le sexe



Fraude

Nombre de suspects-fait selon le sexe





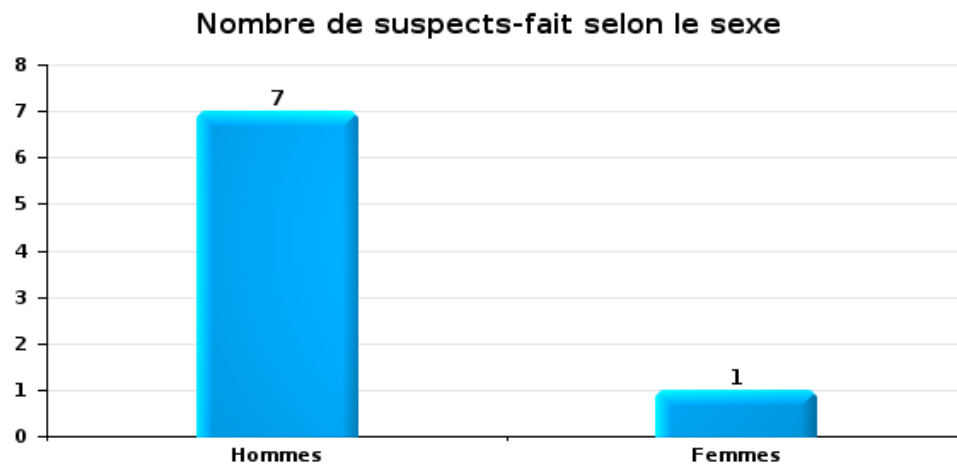
## 2.2. Nombre de suspects-fait selon le sexe des suspects identifiés (TOP 5 des figures criminelles)

Lorsqu'un même suspect a commis plusieurs faits durant la période considérée, il est aussi comptabilisé plusieurs fois (voir également la note méthodologique)

### Antoing

2023

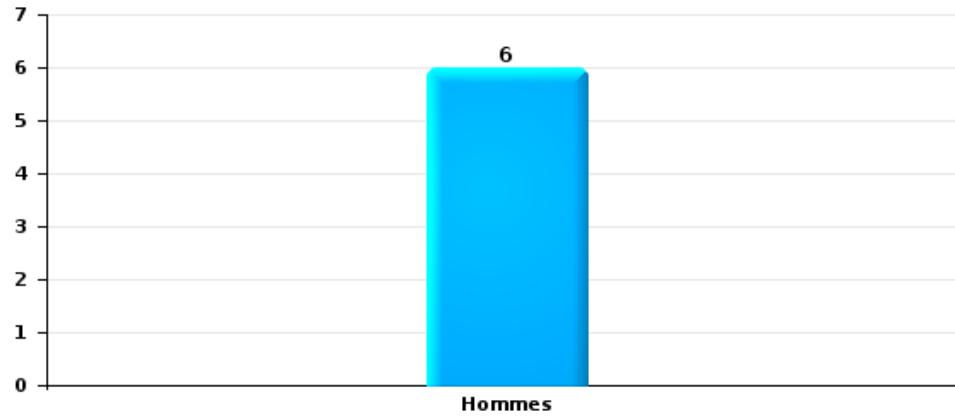
### Cambriolage dans bâtiment (total)





Dégradation de voiture

Nombre de suspects-fait selon le sexe





### 2.3. Nombre de suspects-fait selon l'âge des suspects identifiés (TOP 5 des catégories principales)

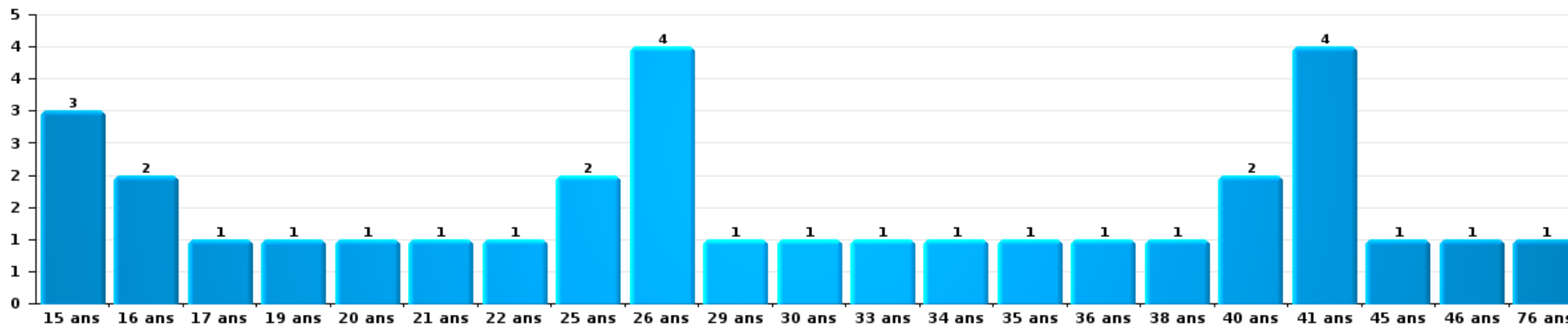
1) Lorsqu'un même suspect a commis plusieurs faits durant la période considérée, il est aussi comptabilisé plusieurs fois, qu'il ait le même âge ou non – 2) Les suspects au-dessous de 14 ans et à partir de 90 ans ne sont pas repris dans le tableau (voir également la note méthodologique)

#### Antoing

#### 2023

#### Vol et extorsion

Nombre de suspects-fait par âge (chronologique)

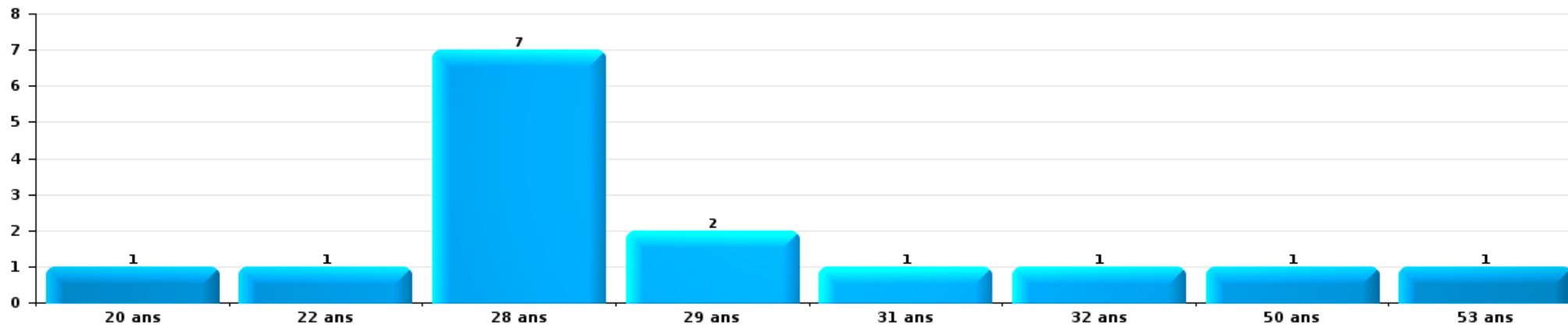






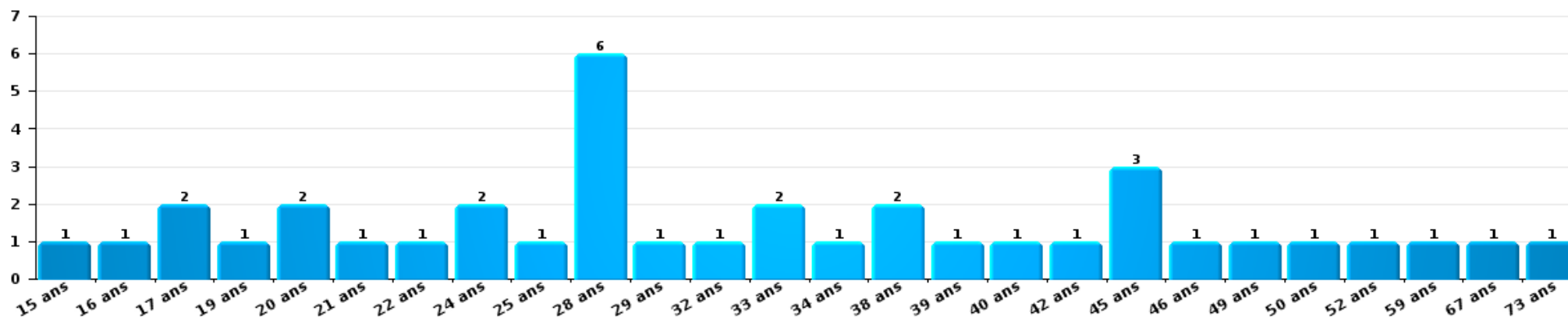
Dégradation de la propriété

Nombre de suspects-fait par âge (chronologique)



Infr. contre l'intégrité physique

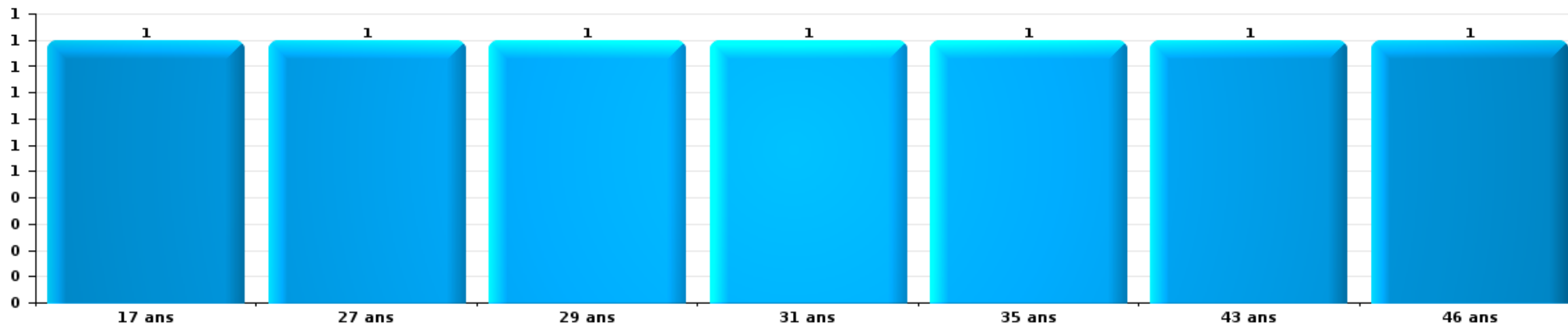
Nombre de suspects-fait par âge (chronologique)





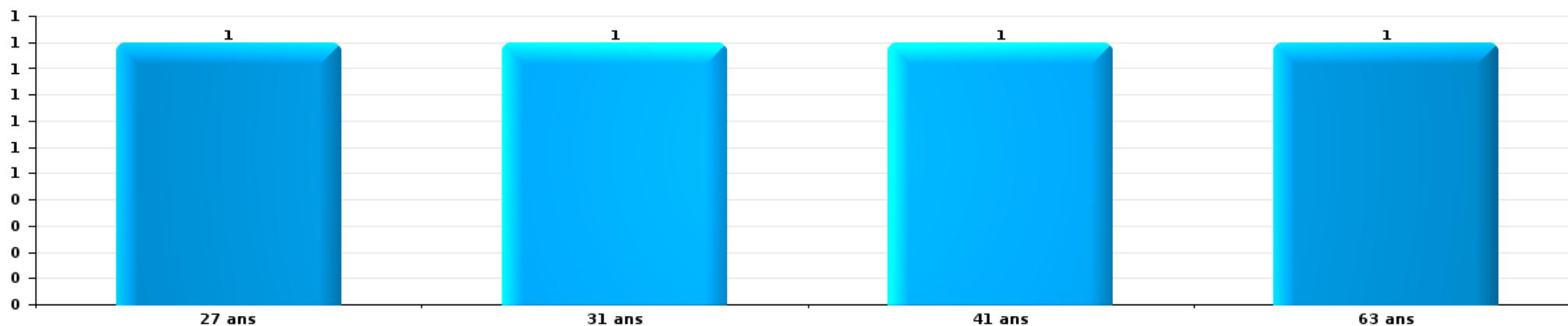
Drogues

Nombre de suspects-fait par âge (chronologique)



Fraude

Nombre de suspects-fait par âge (chronologique)





## 2.4. Nombre de suspects-fait selon l'âge des suspects identifiés (TOP 5 des figures criminelles)

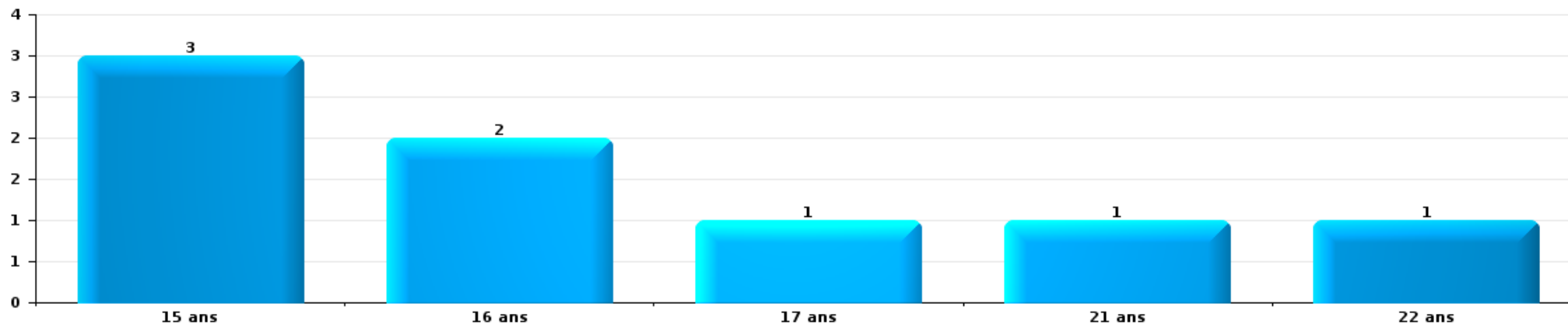
1) Lorsqu'un même suspect a commis plusieurs faits durant la période considérée, il est aussi comptabilisé plusieurs fois, qu'il ait le même âge ou non – 2) Les suspects au-dessous de 14 ans et à partir de 90 ans ne sont pas repris dans le tableau (voir également la note méthodologique)

### Antoing

2023

#### Cambrilage dans bâtiment (total)

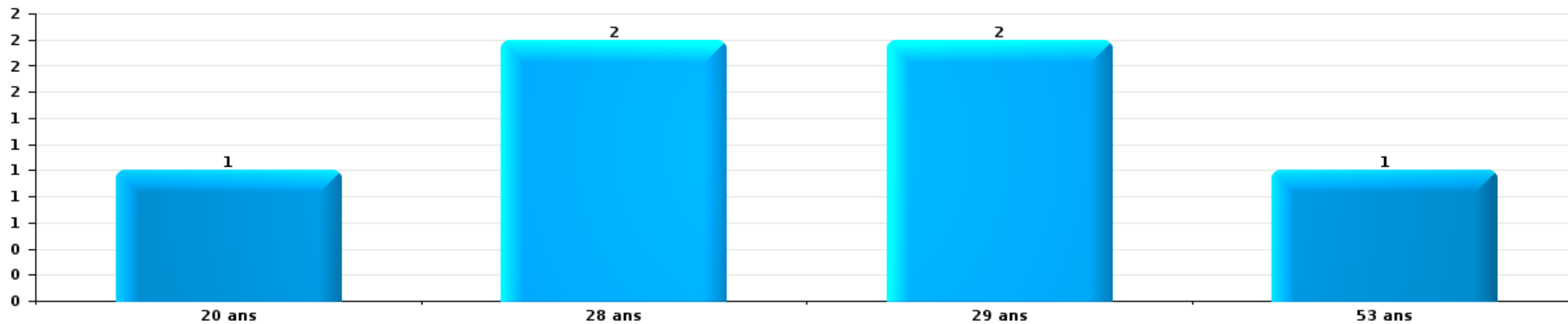
Nombre de suspects-fait par âge (chronologique)





Dégradation de voiture

Nombre de suspects-fait par âge (chronologique)



# ***STATISTIQUES POLICIERES DE CRIMINALITE***

---

***LIEU DE PERPETRATION: COMMUNE***

**Antoing**

***ANNEXE I: DETAIL PAR CATEGORIE DE DELIT  
CODE PENAL***

**Antoing**

**Infraction Code pénal**

**Infr. contre l'intégrité physique**

			2000	2013	2014	2015	2016	2017	2018	2019	2020	2021	2022	2023
Assassinat	Autres	Acc.												1
		Sous-total												1
Meurtre	Infanticide (meurtre)	Tent.									1			
		Acc.												1
	Autres	Tent.								1		1		3
		Sous-total								1	1	1		4
Torture et maltraitance	Traitement dégradant	Acc.												2
		Sous-total												2
Coups et/ou blessures vol. en sphère familiale	Entre partenaires ou ex-partenaires	Acc.	3	18	13	15	15	15	18	15	28	27	27	28
	Lors d'un différend familial en général	Acc.	12											
	Par les parents envers un mineur	Acc.	1	2	2	2	2	1		1	4	4	1	2
	Envers les parents	Acc.				1	3	1	4	3	1	2	1	3
	Envers d'autres ascendants directs ou collatéraux	Acc.		1				2	1	2		1		2
		Sous-total	16	21	15	18	20	19	23	21	21	33	34	29
Coups et/ou blessures vol. hors sphère familiale	Bagarres (=coups réciproques)	Acc.	5	5	2	5	2	4	4	2	6	8	7	9
	Coups envers fonctionnaire de police	Acc.				2						1		
	Envers un mineur par une pers. ayant autorité	Acc.	2	2	3					1			2	
	Envers un mineur qualité de l'auteur inconnue	Acc.		1	3	1		2			1		2	
	Envers pers. vulnérable (qualité auteur inconnue)	Acc.												1
	Coups envers personnel transport public	Acc.		1	1		1							
	Coups envers personnel autre service public	Acc.		1										
	Coups envers personnel institut d'enseignement	Acc.									1			1
	Non spécifié	Acc.	5	13	16	15	16	13	21	19	23	16	13	21
	Sous-total	12	23	25	23	19	19	25	22	31	25	24	32	
Abstention coupable		Acc.									1			
		Sous-total									1			
Autres infr. volontaires. c/ l'intégrité phys.	Privation de soins à enfant ou personne vulnérable	Acc.											1	
	Délaissement d'enfant ou personne vulnérable	Acc.							1					
	Abandon d'enfant dans le besoin	Acc.				1	1							
	Administration substances nuisibles	Acc.												1
	Entrave méchante à la circulation	Acc.			2	1	1	2	2		1	1	2	4
	Voies de faits et violences légères	Acc.		5	5	2	4	4		5	1	2		1
	Sous-total		5	7	4	6	6	3	5	2	3	3	6	
Infr. involontaires contre l'intégrité physique	Coups et/ou blessures involontaires	Acc.	2		1	1	2		1					
	Morsure de chien	Acc.			1		1							1
		Sous-total	2		2	1	3		1					1
		Total	30	49	49	46	48	44	52	49	68	63	58	79



**Infr. contre la liberté individuelle**

		2000	2013	2014	2015	2016	2017	2018	2019	2020	2021	2022	2023
Enlèvement de mineur ou personne vulnérable	Autre enlèvement	Acc.											1
		Tent.		1									
		Sous-total		1									1
Détenion par un particulier		Acc.									1		
		Sous-total									1		
		Total		1							1		1



**Infr. contre les mœurs**

			2000	2013	2014	2015	2016	2017	2018	2019	2020	2021	2022	2023
Viol n'ayant pas causé la mort	Victime < 10a	Acc.		1		1				1	1	1		
	Victime 10a - 14a	Acc.						1	3					
	Victime 14a - 16a	Acc.	1								1	1		
	Victime 16a - 18a	Acc.								1				
	Victime majeure	Acc.		1			1	1		1		1	3	
	<b>Sous-total</b>		<b>1</b>	<b>2</b>	<b>1</b>	<b>1</b>	<b>2</b>	<b>3</b>	<b>3</b>	<b>3</b>	<b>2</b>	<b>3</b>	<b>3</b>	
Viol avec conséquence inconnue	Tent.		1											
	<b>Sous-total</b>		<b>1</b>											
Viol n'ayant pas causé la mort (nvCPS)	Victime < 16a	Acc.										1	2	1
	Victime majeure	Acc.											1	1
		Tent.											1	
	<b>Sous-total</b>											<b>1</b>	<b>4</b>	<b>2</b>
Attentat à la pudeur avec violence / menace	Victime < 16a	Acc.			1			1		1	1	1		
	Victime majeure	Acc.					1	1	1			1		
	<b>Sous-total</b>			<b>1</b>		<b>1</b>	<b>2</b>	<b>2</b>	<b>1</b>	<b>1</b>	<b>1</b>	<b>2</b>		
Attentat à la pudeur sans violence / menace	Victime < 16a	Acc.			1	1	1		2	1	2	3	1	
		Tent.	1											
	<b>Sous-total</b>		<b>1</b>	<b>1</b>	<b>1</b>	<b>1</b>		<b>2</b>	<b>1</b>	<b>2</b>	<b>3</b>	<b>1</b>		
Atteinte intégrité sexuelle sans mort (nvCPS)	Victime < 16a	Acc.										1	2	
	Victime 16a - 18a	Acc.												1
	<b>Sous-total</b>											<b>1</b>	<b>2</b>	<b>1</b>
Pornographie infantile	Détention	Acc.							1	1				
	Distribution	Acc.						2	1			2		
	Accès pornographie infantile via technologie	Acc.								1		1		
	<b>Sous-total</b>							<b>2</b>	<b>2</b>	<b>2</b>		<b>3</b>		
Incitation à la débauche	Victime mineure	Acc.			2						2	1		
	Non spécifié	Acc.		1										
	<b>Sous-total</b>			<b>1</b>	<b>2</b>						<b>2</b>	<b>1</b>		
Exploitation de la débauche d'autrui	Age victime non spécifié	Acc.			2									
		Tent.						1						
	<b>Sous-total</b>				<b>2</b>			<b>1</b>						
Outrage public aux bonnes mœurs	Actions (exhibitionnisme, etc.)	Acc.				3		4	2	2		1	1	
	Ecrits, images, objets	Acc.		1		1				1		2		
	Obscénités en public	Acc.											1	
	Non spécifié	Acc.	2											
	<b>Sous-total</b>	<b>2</b>	<b>1</b>	<b>4</b>	<b>4</b>	<b>2</b>	<b>3</b>	<b>3</b>		<b>3</b>	<b>2</b>			
Voyeurisme	Diffusion enregistrement nudité ou intimité	Acc.									1	3	1	
		<b>Sous-total</b>									<b>1</b>	<b>3</b>	<b>1</b>	
Voyeurisme direct (nvCPS)	Victime majeure	Acc.											1	
		<b>Sous-total</b>											<b>1</b>	

**Infr. contre les mœurs**

		2000	2013	2014	2015	2016	2017	2018	2019	2020	2021	2022	2023	
Diffusion de contenu à caractère sexuel (nvCPS)	Victime < 16a	Acc.										1		
		Sous-total										1		
Diffusion contenu sex. but méchant/lucrat. (nvCPS)	Victime majeure	Acc.										2	1	
		Sous-total										2	1	
Grooming (contact par ICT avec mineur < 16 ans)		Acc.								1				
		Sous-total								1				
Grooming online - avec ICT (nvCPS)	Victime < 16a	Acc.											2	
		Sous-total											2	
Exploitation sexuelle mineurs-prostitution (nvCPS)	Exploitation sexuelle mineurs-indéterminé (nvCPS)	Acc.									1			
		Sous-total									1			
Images d'abus sexuels de mineurs (nvCPS)	Production/diffusion images abus sexuels (nvCPS)	Acc.										1	19	
	Détention/acquisition images abus sexuels (nvCPS)	Acc.											1	
		Sous-total										1	20	
		Total	5	3	3	10	3	11	10	10	9	21	18	26

**Infr. contre autres valeurs morales et sentiments**

			2000	2013	2014	2015	2016	2017	2018	2019	2020	2021	2022	2023	
Harcèlement	Harcèlement par téléphone (OLD)	Acc.	1												
		Acc.		10	9	11	15	23	19	18	15	17	19	12	
	Sous-total	1	10	9	11	15	23	19	18	15	17	19	12		
Violation du secret professionnel		Acc.					2								
		Sous-total					2								
Atteinte à l'honneur	Calomnie et diffamation	Acc.	2	2		3	4	3	5	8	3	2	4	2	
		Acc.			1								1		
	Imputation calomnieuse							1		1				1	
	Divulgation méchante														
	Injures (Délit)			1	2	4	3	3	4	2	3	1	1		
		Sous-total	2	2	2	5	8	7	8	13	5	5	6	4	
Vie privée	Violation de domicile par un particulier	Acc.				2		3	2	2		1	2	1	
		Sous-total				2		3	2	2		1	2	1	
Tapage nocturne		Acc.		2	1	2	4	1	5	2	2	6	1	4	
		Sous-total		2	1	2	4	1	5	2	2	6	1	4	
Violation de communication par particulier		Acc.												1	
		Sous-total												1	
Abus faiblesses de personnes		Acc.				1		1	1			1		1	
		Sous-total				1		1	1			1		1	
Vie privée mœurs: publication identité victime		Acc.												1	
		Sous-total												1	
Total			3	14	12	21	29	35	35	35	22	30	28	24	

**Infr. relative au statut juridique de l'enfant**

			2000	2013	2014	2015	2016	2017	2018	2019	2020	2021	2022	2023
<b>Non-représentation d'enfants</b>	<b>Par les parents</b>	<b>Acc.</b>	3	3			2	1	1	1	1	2	1	2
		<b>Sous-total</b>	3	3			2	1	1	1	1	2	1	2
		<b>Total</b>	3	3			2	1	1	1	1	2	1	2

## Vol et extorsion

				2000	2013	2014	2015	2016	2017	2018	2019	2020	2021	2022	2023
Vol avec circ. aggr.	Avec violence	Acc.	1			2	3		2	1	3		2	1	1
		Tent.		1			1		2				1		
	Sans violence	Acc.	36	95	89	78	80	72	63	37	20	35	21	33	
		Tent.	12	29	27	34	31	35	30	21	15	7	10	5	
		<b>Sous-total</b>	<b>49</b>	<b>125</b>	<b>118</b>	<b>115</b>	<b>112</b>	<b>109</b>	<b>96</b>	<b>61</b>	<b>35</b>	<b>45</b>	<b>32</b>	<b>39</b>	
Vol sans circ. aggr.	Avec violence	Acc.	1	2	1	3	1	2		3	2				2
	Sans violence, Vol à la tire	Acc.		1	3	3	1		1				2	1	1
		Tent.								1					
	Sans violence, Vol d'usage	Acc.							2	4		1	1		
	Sans violence, Vol domestique	Acc.		3	4	2	2	3	3	3		2	2	4	
	Sans violence	Acc.	37	61	90	54	68	53	75	80	45	40	39	46	
Tent.		1	3	3	4	6	2	4	2	3	1	4	1		
		<b>Sous-total</b>	<b>39</b>	<b>70</b>	<b>101</b>	<b>66</b>	<b>78</b>	<b>60</b>	<b>85</b>	<b>93</b>	<b>50</b>	<b>46</b>	<b>47</b>	<b>54</b>	
Vol non spécifié		Acc.	21	1	1	1		1							
		Tent.	4												
		<b>Sous-total</b>	<b>25</b>	<b>1</b>	<b>1</b>	<b>1</b>		<b>1</b>							
Extorsion		Acc.	2			1	1				1	1			
		Tent.	1	2	1		2		3				1	2	1
		<b>Sous-total</b>	<b>3</b>	<b>2</b>	<b>1</b>	<b>1</b>	<b>3</b>		<b>3</b>	<b>1</b>	<b>1</b>	<b>1</b>	<b>1</b>	<b>2</b>	<b>1</b>
		<b>Total</b>	<b>116</b>	<b>198</b>	<b>221</b>	<b>183</b>	<b>193</b>	<b>170</b>	<b>184</b>	<b>155</b>	<b>86</b>	<b>92</b>	<b>81</b>	<b>94</b>	

## Fraude

		2000	2013	2014	2015	2016	2017	2018	2019	2020	2021	2022	2023
Blanchiment d'argent	Acc.								1		4	1	1
	Sous-total								1		4	1	1
Recel	Recel simple Acc.			1	1	2		1		1		1	1
	Recel qualifié Acc.								1	1			
	Sous-total			1	1	2		1	1	2		1	1
Grivèlerie	Boissons et aliments Acc.					1		1					1
	Voiture de location Acc.							2					
	Sous-total					1		3					1
Détournement et destruction frauduleuse	Cel frauduleux Acc.	3	1		1	1			4	1	1		2
	D'argent, de papiers, etc. Acc.				1								
	De biens mobiliers des époux Acc.		2										
	Sous-total	3	3		1	2			4	1	1		2
Escroquerie	Fraude par internet Acc.		3	3	2	7	9	8	4	13	23	30	26
	Tent.		2		2	1		1		1	1		
	Escroquerie sans internet Acc.			1	2	4	3	6	5	1	2		3
	Tent.			1	1			1			1	1	
Non spécifié Acc.	1												
	Sous-total	1	5	5	7	12	12	16	9	15	27	31	29
Abus de confiance et infr. apparentées	Abus de confiance Inc.	1											
	Acc.	2	2	4		6		6	1	3	3	3	2
	Abus des faiblesses Acc.			5		2	1	1		2	2	1	1
	Sous-total	3	2	9		8	1	7	1	5	5	4	3
Abus de biens sociaux	Par des A.S.B.L. Acc.			1									
	Autres Acc.		1								2		
	Sous-total		1	1							2		
Infr. liées à l'insolvabilité	Non spécifié Acc.				2								
	Sous-total				2								
	Total	7	11	16	11	25	13	27	16	23	39	37	37

## Dégradation de la propriété

			2000	2013	2014	2015	2016	2017	2018	2019	2020	2021	2022	2023
Incendie volontaire	Dans lieu habité (de nuit)	Acc.						1	1					
		Tent.						1						
	Dans un autre lieu (de jour)	Acc.				1	1	2		2				1
	Dans un autre lieu (de nuit)	Acc.		3		1	3	3	1		1		2	1
		Tent.									1			
	Dans un autre lieu (moment indéterminé)	Acc.		1		1								
		Sous-total		4		3	4	7	2	2	2		2	2
Incendie involontaire		Acc.	2	3	3	2	2	2	1	2	1		1	2
		Sous-total	2	3	3	2	2	2	1	2	1		1	2
Destruction, dénaturation, dégradation	Avec circ. aggr.	Acc.	1			2	1		1					
	Destruction de biens agricoles	Acc.					1	1						
	Non spécifié	Acc.	1	2						2			1	1
		Sous-total	2	2		2	2	1	1	2			1	1
Vandalisme	Sur véhicules	Acc.	6	20	30	39	15	35	23	27	32	18	21	27
	Sur autres biens mobiliers	Acc.	11	4	6	3	5	3	8	7	5	12	4	5
	Graffitis	Acc.			1	1		2	12					3
	Autres détériorations sur biens immobiliers	Acc.	7	19	31	21	21	19	8	7	5	3	3	6
	Dégradation de clôture	Acc.		1		1	1	3	11	16	10	10	7	13
		Sous-total	24	44	68	65	42	62	62	57	52	43	35	54
		Total	28	53	71	72	50	72	66	63	55	43	39	59

## Infr. contre la sécurité publique

		2000	2013	2014	2015	2016	2017	2018	2019	2020	2021	2022	2023
Association de malfaiteurs	Acc.											1	1
	Sous-total											1	1
Evasion de prisonniers	Evasion simple Acc.						1				1		1
	Non-respect surveillance électronique Acc.		1								1		
	Sous-total		1				1				2		1
Menaces	Menace d'attentat Acc.										1		
	Verbales Acc.	13	8	4	3	8	12	13	12	13	12	8	10
	Ecrites Acc.	2	3	1	6	3	5	7	5	5	9	9	9
	Par gestes, emblèmes Acc.	5	3	1	4	7	4	7	6	6	8	6	4
	Sous-total	20	14	6	13	18	21	27	23	24	30	23	23
	Total	20	15	6	13	18	22	27	23	24	32	24	25



## Infr. contre l'autorité publique

		2000	2013	2014	2015	2016	2017	2018	2019	2020	2021	2022	2023
Violence c/ personnes investies autorité publique	Acc.								1				
	Sous-total								1				
Rébellion	Rébellion armée	Acc.			1		1		1				
	Rébellion non armée	Acc.	1										
	Sous-total	1	1	2	4	3	2	3	3	2	6	2	2
Outrages		Acc.											
	Sous-total	2	3	1	5	5	1	1	4	2	9	2	2
Autres infractions	Bris de scellés	Acc.				1							
	Sous-total					1							
		Total	3	4	3	10	9	4	4	9	4	15	4

## Infr. contre la foi publique

			2000	2013	2014	2015	2016	2017	2018	2019	2020	2021	2022	2023
Faux en écritures	Faux en écritures	Acc.		2	2	3		3		4			2	
	Usage de faux en écrit. et écrit. falsifiées	Acc.	3	3	3	1		1	3				1	2
		Tent.								1				
		Sous-total	3	5	5	6	1	3	1	8			3	2
Usurpation	De fonctions	Acc.			2									
	De nom	Acc.		1	2	1	3	3	1	3	3	3	4	1
	Non spécifié	Acc.											1	
		Sous-total		1	4	1	3	3	1	3	3	3	5	1
Contrefaçon / falsification	Contrefaçon	Acc.		1									1	
	Falsification	Acc.						2						
		Sous-total		1				2					1	
Fausses monnaies	Emission	Acc.			5						1			
	Autres	Acc.						1			1			
		Sous-total			5			1			2			
Faux en justice	Fausses déclarations	Acc.							2	1				
		Sous-total							2	1				
		Total	3	7	14	7	4	9	4	12	5	3	9	3



Antoing

Infraction Code pénal

Infr. contre la famille

		2000	2013	2014	2015	2016	2017	2018	2019	2020	2021	2022	2023
Abandon de famille	Acc.			1									
	Sous-total			1									
Refus du droit aux relations personnelles	Acc.	7	18	9	5	4	5		14	11	4	7	2
	Sous-total	7	18	9	5	4	5		14	11	4	7	2
Non-acquittement pension alimentaire	Acc.	5		2		1		1		1	1	1	3
	Sous-total	5		2		1		1		1	1	1	3
	Total	12	18	12	5	5	5	1	14	12	5	8	5

Criminalité informatique

		2000	2013	2014	2015	2016	2017	2018	2019	2020	2021	2022	2023
Hacking	Acc.		2		2	1	3	1		1		4	3
	Sous-total		2		2	1	3	1		1		4	3
Faux en informatique	Acc.						2	1		1		2	
	Sous-total						2	1		1		2	
Fraude informatique	Acc.		7	8	4	5	4	8	9	6	14	44	27
	Tent.			1	1	2	1						2
	Sous-total		7	9	5	7	5	8	9	6	14	44	29
Sabotage	Acc.							2					
	Sous-total							2					
	Total		9	9	7	8	10	12	9	8	14	50	32

Exercice illégal de l'autorité publique

		2000	2013	2014	2015	2016	2017	2018	2019	2020	2021	2022	2023
Abus de l'autorité	Acc.					1							
	Sous-total					1							
	Total					1							



Traite des êtres humains

		2000	2013	2014	2015	2016	2017	2018	2019	2020	2021	2022	2023
Exploitation sexuelle	Acc.				1								
	Tent.		1										
	Sous-total		1		1								
Exploitation économique	Acc.		2										
	Sous-total		2										
Production ou diffusion de pornographie enfantine	Acc.		1										
	Sous-total		1										
	Total		4		1								

Provocation crime ou délits

		2000	2013	2014	2015	2016	2017	2018	2019	2020	2021	2022	2023
Provocation crime	Acc.									1			
	Sous-total									1			
	Total									1			

Autres infractions Code pénal

		2000	2013	2014	2015	2016	2017	2018	2019	2020	2021	2022	2023
	Acc.											1	
	Sous-total											1	
	Total											1	

Contravention Code pénal

		2000	2013	2014	2015	2016	2017	2018	2019	2020	2021	2022	2023
Injures (Contravention)	Acc.	1											
	Sous-total	1											
Autres contraventions CP	Acc.	3											
	Sous-total	3											
	Total	4											



# ***STATISTIQUES POLICIERES DE CRIMINALITE***

---

***LIEU DE PERPETRATION: COMMUNE***

**Antoing**

***ANNEXE II: DETAIL PAR CATEGORIE DE DELIT  
LOIS SPECIALES***



Antoing

Infraction Lois spéciales

Drogues

			2000	2013	2014	2015	2016	2017	2018	2019	2020	2021	2022	2023
Détention		Acc.	6	11	4	9		10	13	6	3	8	4	1
		Sous-total	6	11	4	9		10	13	6	3	8	4	1
Usage	Usage en groupe	Acc.	1											
	Usage individuel	Acc.	3											
	Faciliter l'usage	Acc.			1									
	Désordre, scandale ou danger dans un espace public	Acc.									1			1
		Sous-total	4		1						1			1
Importation et exportation		Acc.		2	1	1	1	1	3		2	1		1
		Sous-total		2	1	1	1	1	3		2	1		1
Fabrication		Acc.	1	1	1	2	2	1		1			1	1
		Sous-total	1	1	1	2	2	1		1			1	1
Commerce		Acc.	1	4	1	1	2	2	4	2	2	1		1
		Sous-total	1	4	1	1	2	2	4	2	2	1		1
Autres		Acc.									1			
		Sous-total									1			
		Total	12	18	8	13	5	14	20	9	9	10	5	5

Législation sur les étrangers

			2000	2013	2014	2015	2016	2017	2018	2019	2020	2021	2022	2023
Transmigration illégale	Mariages simulés/blancs sans récompense/contrainte	Acc.			1	3	1	1	2		1	2		1
	Cohab. légale de complais. sans récompense/contr.	Acc.									1			
	Accès au territoire	Acc.			1	4	1			1		1		
	Séjour	Acc.		1		1	2	19	8	5	16		4	3
	Éloignement	Acc.											1	
	Pas de port de documents d'identité ou de voyage	Acc.								1				
	Inscription au registre des étrangers	Acc.							1		1			
		Sous-total		1	2	8	4	20	11	7	19	3	5	4
Non spécifié		Acc.		1										
		Sous-total		1										
		Total		2	2	8	4	20	11	7	19	3	5	4



Environnement

			2000	2013	2014	2015	2016	2017	2018	2019	2020	2021	2022	2023
Déchets	Transport de déchets	Acc.			2							4	2	1
	Déchets par professionnel	Acc.									1	1		
	Déchets par particulier	Acc.		4	5	6	1	3	3	2			1	
	Déchets par personne indéterminée	Acc.	1											
	Déchets: permis/autorisation	Acc.		1										
	<b>Sous-total</b>		<b>1</b>	<b>5</b>	<b>7</b>	<b>6</b>	<b>1</b>	<b>3</b>	<b>3</b>	<b>2</b>	<b>1</b>	<b>5</b>	<b>3</b>	<b>1</b>
Autres que déchets	Urbanisme	Acc.				1								
	Permis d'environnement	Acc.				1	1							
	Pollution de l'eau	Acc.		1	1							1		
	Pollution du sol	Acc.		1	1									
	<b>Sous-total</b>			<b>2</b>	<b>2</b>	<b>2</b>	<b>1</b>					<b>1</b>		
Biodiversité / Faune et flore	Bien-être animal	Acc.	5	2	3	2	1	2	4	2	2			
	Protection de la nature	Acc.									3	1	1	
	Destruction d'animaux	Acc.				6		2						
		Tent.												1
	<b>Sous-total</b>		<b>5</b>	<b>2</b>	<b>3</b>	<b>8</b>	<b>1</b>	<b>4</b>	<b>4</b>	<b>2</b>	<b>5</b>	<b>1</b>	<b>2</b>	
	<b>Total</b>		<b>6</b>	<b>9</b>	<b>12</b>	<b>16</b>	<b>3</b>	<b>7</b>	<b>7</b>	<b>4</b>	<b>6</b>	<b>7</b>	<b>5</b>	<b>1</b>





**Armes et explosifs**

			2000	2013	2014	2015	2016	2017	2018	2019	2020	2021	2022	2023
<b>Détention illégale</b>	Arme à feu	Acc.		12	8	11	7	13	4	7	7	3	1	
	Arme blanche ou non à feu	Acc.				2	1		5	3	4	2		4
	Munition	Acc.			1	1		1		1	1			1
	Pièces/accessoires	Acc.								1				
	Non spécifié	Acc.	2			1								
	<b>Sous-total</b>		<b>2</b>	<b>12</b>	<b>9</b>	<b>15</b>	<b>8</b>	<b>14</b>	<b>9</b>	<b>12</b>	<b>12</b>	<b>5</b>	<b>1</b>	<b>5</b>
<b>Port / transport illégal</b>	Arme à feu	Acc.					1	1						
	Arme blanche ou non à feu	Acc.		2	2	5	2	3	3	1	3	1		2
		<b>Sous-total</b>		<b>2</b>	<b>2</b>	<b>5</b>	<b>3</b>	<b>4</b>	<b>3</b>	<b>3</b>	<b>1</b>	<b>3</b>	<b>1</b>	<b>2</b>
<b>Commerce illégal</b>	Arme à feu	Acc.							1					
	Arme blanche ou non à feu	Tent.				1								
		<b>Sous-total</b>				<b>1</b>			<b>1</b>					
<b>Explosifs</b>		Acc.							1					
		<b>Sous-total</b>							<b>1</b>					
<b>Autre</b>	Non spécifié	Tent.	1											
		<b>Sous-total</b>	<b>1</b>											
		<b>Total</b>	<b>3</b>	<b>14</b>	<b>11</b>	<b>20</b>	<b>12</b>	<b>18</b>	<b>13</b>	<b>14</b>	<b>15</b>	<b>6</b>	<b>1</b>	<b>7</b>

**Protection de la personne**

			2000	2013	2014	2015	2016	2017	2018	2019	2020	2021	2022	2023
<b>Discrimination</b>	Racisme et xénophobie	Acc.			1			1			2		1	
	Fondée sur son orientation sexuelle (homophobie)	Acc.		3				1					1	
	Fondée sur le sexe (sexisme)	Acc.										1		
		<b>Sous-total</b>		<b>3</b>	<b>1</b>				<b>2</b>			<b>2</b>	<b>1</b>	<b>2</b>
<b>Caméras de surveillance</b>		Acc.				1								
		<b>Sous-total</b>				<b>1</b>								
<b>Droit à l'image</b>		Acc.											2	1
		<b>Sous-total</b>											<b>2</b>	<b>1</b>
		<b>Total</b>		<b>3</b>	<b>1</b>	<b>1</b>		<b>2</b>			<b>2</b>	<b>1</b>	<b>4</b>	<b>1</b>



**Antoing**

**Infraction Lois spéciales**

**Hormones et dopage**

		2000	2013	2014	2015	2016	2017	2018	2019	2020	2021	2022	2023
Détention	Acc.				1					1			
	Sous-total:				1					1			
	Total:				1					1			

**Protection de la jeunesse**

		2000	2013	2014	2015	2016	2017	2018	2019	2020	2021	2022	2023
Législation sur l'obligation scolaire	Acc.		2		2	1		1					1
	Sous-total:		2		2	1		1					1
Législation sur la protection de la jeunesse	Acc.	1	12	6	11	10	12	8	15	14	9	10	21
	Sous-total:	1	12	6	11	10	12	8	15	14	9	10	21
	Total:	1	14	6	13	11	12	9	15	14	9	10	22



Code pénal social

		2000	2013	2014	2015	2016	2017	2018	2019	2020	2021	2022	2023
<b>Harcèlement au travail</b>	Acc.												1
	Sous-total:												1
<b>Mise en danger du travailleur</b>	Acc.										1		
	Sous-total:										1		
<b>Travail illégal</b>	Acc.									1			1
	Sous-total:									1			1
<b>Fraude sociale aux cotisations (travail au noir)</b>	Acc.				4	3			3	2	2		1
	Sous-total:				4	3			3	2	2		1
<b>Infr. contre foi publique en droit pénal social</b>	Acc.			1	1							1	
	Sous-total:			1	1							1	
<b>Escroquerie en droit pénal social</b>	Acc.			2				4	1	3	1		
	Sous-total:			2				4	1	3	1		
<b>Autres</b>	Acc.			3	2	2			1	2	1		
	Sous-total:			3	2	2			1	2	1		
	Total:			6	3	6	3	4	5	8	5	1	3

Ivresse et alcool

		2000	2013	2014	2015	2016	2017	2018	2019	2020	2021	2022	2023
<b>Ivresse publique</b>	Acc.	1	5	5	13	9	8	2	9	17	14	10	8
	Sous-total:	1	5	5	13	9	8	2	9	17	14	10	8
	Total:	1	5	5	13	9	8	2	9	17	14	10	8

Registre de population

		2000	2013	2014	2015	2016	2017	2018	2019	2020	2021	2022	2023
	Acc.	1	5	6	7	5	4	13	7	7	6	8	9
	Sous-total:	1	5	6	7	5	4	13	7	7	6	8	9
	Total:	1	5	6	7	5	4	13	7	7	6	8	9



**Carte d'identité**

		2000	2013	2014	2015	2016	2017	2018	2019	2020	2021	2022	2023
<b>Pas en possession</b>	Acc.	1	2										
	Sous-total:	1	2										
<b>Refus de présentation</b>	Acc.				1								
	Sous-total:				1								
	<b>Total:</b>	<b>1</b>	<b>2</b>		<b>1</b>								

**Santé publique**

		2000	2013	2014	2015	2016	2017	2018	2019	2020	2021	2022	2023
<b>Politique de la santé</b>	Acc.									23	7		
	Sous-total:									23	7		
<b>Interdiction de fumer</b>	Acc.							1					
	Sous-total:							1					
<b>Denrées alimentaires</b>	Acc.												1
	Sous-total:												1
<b>Exercice de la médecine vétérinaire</b>	Acc.						1						
	Sous-total:						1						
<b>Refus ou négligence respect mesures</b>	Acc.									38	16		
	Sous-total:									38	16		
<b>Produits du tabac</b>	Acc.												1
	Sous-total:												1
<b>Non spécifié</b>	Acc.									1			
	Sous-total:									1			
<b>Autres</b>	Acc.									39	8		1
	Sous-total:									39	8		1
	<b>Total:</b>						<b>1</b>	<b>1</b>		<b>101</b>	<b>31</b>		<b>3</b>



Travail

		2000	2013	2014	2015	2016	2017	2018	2019	2020	2021	2022	2023
<b>Règlement général protection du travail</b>	Acc.		1										
	Sous-total:		1										
<b>Commerce ambulant</b>	Acc.		1	1		1	1	8	1	1		1	
	Sous-total:		1	1		1	1	8	1	1		1	
<b>Infractions mesure interdiction professionnelle</b>	Acc.					1							
	Sous-total:					1							
<b>Fraude sociale aux cotisations (travail au noir)</b>	Acc.			3			1				1	1	
	Sous-total:			3			1				1	1	
<b>Travailleurs étrangers</b>	Acc.							1					
	Sous-total:							1					
<b>Autres</b>	Acc.	1											1
	Sous-total:	1											1
	Total:	1	2	4		2	2	9	1	1	1	2	1

Protection des revenus publics

		2000	2013	2014	2015	2016	2017	2018	2019	2020	2021	2022	2023
<b>Douane et accises</b>	Acc.							1					
	Sous-total:							1					
<b>Fraude sociale aux allocations</b>	Acc.										1		
	Sous-total:										1		
<b>Fraude fiscale - impôts sur le revenu</b>	Acc.							2		3	2		
	Sous-total:							2		3	2		
	Total:							3		3	3		

Législation économique

		2000	2013	2014	2015	2016	2017	2018	2019	2020	2021	2022	2023
<b>Sociétés</b>	Acc.					1							
	Sous-total:					1							
	Total:					1							



Autres lois spéciales

		2000	2013	2014	2015	2016	2017	2018	2019	2020	2021	2022	2023
<b>Transport</b>	<b>Acc.</b>				5	7	10	9	14	1		3	
	<b>Sous-total:</b>				5	7	10	9	14	1		3	
<b>Energie</b>	<b>Acc.</b>												1
	<b>Sous-total:</b>												1
<b>Infractions Loi police chemins de fer</b>	<b>Acc.</b>			1	4	1					1		1
	<b>Sous-total:</b>			1	4	1					1		1
<b>Autres</b>	<b>Acc.</b>		1		1					1			
	<b>Sous-total:</b>		1		1					1			
	<b>Total:</b>		1	1	6	11	11	9	14	2	1	3	2

# ***STATISTIQUES POLICIERES DE CRIMINALITE***

---

***LIEU DE PERPETRATION: COMMUNE***

**Antoing**

***ANNEXE III: DETAIL  
FIGURES CRIMINELLES / PHENOMENES***



Antoing

FC Vol moyen de transport

		2000	2013	2014	2015	2016	2017	2018	2019	2020	2021	2022	2023
Vol de voiture	Acc.	5	4	4	11	7	9	8	6	3	2	1	6
	Tent.	1		2	3	2		2				2	
	<b>Total</b>	<b>6</b>	<b>4</b>	<b>6</b>	<b>14</b>	<b>9</b>	<b>9</b>	<b>10</b>	<b>6</b>	<b>3</b>	<b>2</b>	<b>3</b>	<b>6</b>
Vol de moto	Acc.		1	2	1	2	1		1	2		1	3
	Total		1	2	1	2	1		1	2		1	3
Carjacking	Acc.	1							1				
	Total	1							1				
Homejacking	Acc.						1						
	Total						1						
Vol dans les garages	Acc.		1	1	2	2		2	1				1
	Total		1	1	2	2		2	1				1
Vol de vélomoteur	Acc.	8	5	1	1	1	3	2	3			2	3
	Tent.	2	1										
	<b>Total</b>	<b>10</b>	<b>6</b>	<b>1</b>	<b>1</b>	<b>1</b>	<b>3</b>	<b>2</b>	<b>3</b>			<b>2</b>	<b>3</b>
Vol de vélo	Acc.	2	4	10	8	6	6	11	4	3	2	10	5
	<b>Total</b>	<b>2</b>	<b>4</b>	<b>10</b>	<b>8</b>	<b>6</b>	<b>6</b>	<b>11</b>	<b>4</b>	<b>3</b>	<b>2</b>	<b>10</b>	<b>5</b>





**FC Cambriolage**

		2000	2013	2014	2015	2016	2017	2018	2019	2020	2021	2022	2023
<b>Cambriolage dans habitation</b>	Acc.	9	40	29	26	22	39	19	13	7	16	7	15
	Tent.	5	21	14	15	17	22	12	12	12	4	2	3
	<b>Total</b>	<b>14</b>	<b>61</b>	<b>43</b>	<b>41</b>	<b>39</b>	<b>61</b>	<b>31</b>	<b>25</b>	<b>19</b>	<b>20</b>	<b>9</b>	<b>18</b>
<b>Cambriolage ds entreprise ou commerce</b>	Acc.	14	12	6	7	12	10	6	1	1	5	1	
	Tent.	3	1	2	2	4	3	3	1				
	<b>Total</b>	<b>17</b>	<b>13</b>	<b>8</b>	<b>9</b>	<b>16</b>	<b>13</b>	<b>9</b>	<b>2</b>	<b>1</b>	<b>5</b>	<b>1</b>	
<b>Cambriolage ds service public ou bâtiment administ</b>	Acc.	6	3	3	4	5	2	1		1	1		
	Tent.	1		1	4	3	6	1	2	1		2	
	<b>Total</b>	<b>7</b>	<b>3</b>	<b>4</b>	<b>8</b>	<b>8</b>	<b>8</b>	<b>2</b>	<b>2</b>	<b>2</b>	<b>1</b>	<b>2</b>	
<b>Cambriolage dans bâtiment (total)</b>	Acc.	29	55	38	37	39	50	26	14	9	22	8	15
	Tent.	9	22	17	21	24	31	16	15	13	4	4	3
	<b>Total</b>	<b>38</b>	<b>77</b>	<b>55</b>	<b>58</b>	<b>63</b>	<b>81</b>	<b>42</b>	<b>29</b>	<b>22</b>	<b>26</b>	<b>12</b>	<b>18</b>

**FC Vol autre**

		2000	2013	2014	2015	2016	2017	2018	2019	2020	2021	2022	2023
<b>Vol à main armée</b>	Acc.	4	1		1	1	1		1				
	Tent.		1		1			2				1	
	<b>Total</b>	<b>4</b>	<b>2</b>		<b>2</b>	<b>1</b>	<b>1</b>	<b>2</b>	<b>1</b>			<b>1</b>	
<b>Vol avec violence sans arme</b>	Acc.	3	1	3	7	2	3	1	9	3	2	1	4
	Tent.	2	2	1		3		2			2	1	1
	<b>Total</b>	<b>5</b>	<b>3</b>	<b>4</b>	<b>7</b>	<b>5</b>	<b>3</b>	<b>3</b>	<b>9</b>	<b>3</b>	<b>4</b>	<b>2</b>	<b>5</b>
<b>Vol dans ou sur un véhicule</b>	Acc.	20	27	37	27	28	20	32	21	8	10	4	9
	Tent.	3	4	6	9	3	4	8	5	2	2	3	3
	<b>Total</b>	<b>23</b>	<b>31</b>	<b>43</b>	<b>36</b>	<b>31</b>	<b>24</b>	<b>40</b>	<b>26</b>	<b>10</b>	<b>12</b>	<b>7</b>	<b>12</b>
<b>Vol d'armes et explosifs</b>	Acc.	1	6	1		2	2	1	1	1		1	1
	Tent.												
	<b>Total</b>	<b>1</b>	<b>6</b>	<b>1</b>		<b>2</b>	<b>2</b>	<b>1</b>	<b>1</b>	<b>1</b>		<b>1</b>	<b>1</b>
<b>Arrachage de sac à main</b>	Acc.	1		1	1								1
	Tent.												
	<b>Total</b>	<b>1</b>		<b>1</b>	<b>1</b>								<b>1</b>



**FC Vol autre**

		2000	2013	2014	2015	2016	2017	2018	2019	2020	2021	2022	2023
<b>Vol à l'arraché</b>	Acc.	2		1	1	2			5			1	2
	Tent.												
	<b>Total</b>	<b>2</b>		<b>1</b>	<b>1</b>	<b>2</b>			<b>5</b>			<b>1</b>	<b>2</b>
<b>Vol à la tire</b>	Acc.		2	3	3	1		1			2	1	1
	Tent.								1				
	<b>Total</b>		<b>2</b>	<b>3</b>	<b>3</b>	<b>1</b>		<b>1</b>	<b>1</b>		<b>2</b>	<b>1</b>	<b>1</b>
<b>Vol à l'étalage</b>	Acc.	1	7	23	10	8	6	9	23	5	10	7	13
	Tent.											1	
	<b>Total</b>	<b>1</b>	<b>7</b>	<b>23</b>	<b>10</b>	<b>8</b>	<b>6</b>	<b>9</b>	<b>23</b>	<b>5</b>	<b>10</b>	<b>8</b>	<b>13</b>
<b>Vol par ruse</b>	Acc.	5	1	3	2	1	1	1	3			2	
	Tent.	1		2	1	1			1	1			
	<b>Total</b>	<b>6</b>	<b>1</b>	<b>5</b>	<b>3</b>	<b>2</b>	<b>1</b>	<b>1</b>	<b>4</b>	<b>1</b>		<b>2</b>	
<b>Vol de métaux</b>	Acc.		7	4	2	3	3	8	3	3	1	4	
	Tent.							1					
	<b>Total</b>		<b>7</b>	<b>4</b>	<b>2</b>	<b>3</b>	<b>3</b>	<b>9</b>	<b>3</b>	<b>3</b>	<b>1</b>	<b>4</b>	
<b>Vol sur les chantiers</b>	Acc.	3	5	3	1	1	3	4	1	6	3	3	4
	Tent.	1	1							1		1	
	<b>Total</b>	<b>4</b>	<b>6</b>	<b>3</b>	<b>1</b>	<b>1</b>	<b>3</b>	<b>4</b>	<b>1</b>	<b>7</b>	<b>3</b>	<b>4</b>	<b>4</b>
<b>Vol d'animaux</b>	Acc.	1	2			2			1		1		
	Tent.												
	<b>Total</b>	<b>1</b>	<b>2</b>			<b>2</b>			<b>1</b>		<b>1</b>		



**Criminalité ICT**

		2000	2013	2014	2015	2016	2017	2018	2019	2020	2021	2022	2023
Fraude de cartes de paiements	Acc.		4	5	5	3	4	5	8	3	5	9	7
	Tent.			1		1	1						
	<b>Total</b>		<b>4</b>	<b>6</b>	<b>5</b>	<b>4</b>	<b>5</b>	<b>5</b>	<b>8</b>	<b>3</b>	<b>5</b>	<b>9</b>	<b>7</b>
Phishing	Acc.						1				1	1	1
	Total						1				1	1	1
Shouldersurfing	Acc.				2		1						
	Total				2		1						
Skimming	Acc.										1		
	Total										1		

**FC Autre**

		2000	2013	2014	2015	2016	2017	2018	2019	2020	2021	2022	2023
Violence contre les métiers d'intérêt général	Acc.		2	1	2	1			1	1	1		1
	Total		2	1	2	1			1	1	1		1
Viol collectif	Acc.										1		
	Total										1		
Graffiti	Acc.			1	1		2	12					3
	Total			1	1		2	12					3
Dégradation de voiture	Acc.	1	20	25	39	18	35	20	29	31	16	20	26
	Total	1	20	25	39	18	35	20	29	31	16	20	26
Rixe au couteau	Acc.		1										
	Total		1										



**PH Violence intrafamiliale (VIF)**

		2000	2013	2014	2015	2016	2017	2018	2019	2020	2021	2022	2023
<b>VIF: physique, dans le couple</b>	Acc.	3	19	14	17	15	15	19	16	30	30	28	29
	Total	3	19	14	17	15	15	19	16	30	30	28	29
<b>VIF: physique, envers des descendants</b>	Acc.	1	2	2	2	3	2	1	2	6	10	4	3
	Total	1	2	2	2	3	2	1	2	6	10	4	3
<b>VIF: physique, envers d'autres membres</b>	Acc.	12	2		2	3	4	6	7	6	8	1	7
	Tent.									1			
	Total	12	2		2	3	4	6	7	7	8	1	7
<b>VIF: sexuelle, dans le couple</b>	Acc.										1		
	Total										1		
<b>VIF: sexuelle, envers des descendants</b>	Acc.						1		1	3			
	Total						1		1	3			
<b>VIF: psychique, dans le couple</b>	Acc.	10	21	11	6	6	9	3	21	14	9	15	7
	Total	10	21	11	6	6	9	3	21	14	9	15	7
<b>VIF: psychique, envers des descendants</b>	Acc.		1			1		1	1	2	2	2	3
	Total		1			1		1	1	2	2	2	3
<b>VIF: psychique, envers d'autres membres</b>	Acc.		1	1			1	4	3	2		1	2
	Total		1	1			1	4	3	2		1	2
<b>VIF: économique, dans le couple</b>	Acc.		3	3	2	2	2	2	3	1	1	4	3
	Total		3	3	2	2	2	2	3	1	1	4	3
<b>VIF: économique, envers des descendants</b>	Acc.	1									1		
	Total	1									1		
<b>VIF: économique, envers d'autres membres</b>	Acc.	5	1	9	2	5		8	3	4	1	1	6
	Total	5	1	9	2	5		8	3	4	1	1	6



**PH Hormones et dopage**

		2000	2013	2014	2015	2016	2017	2018	2019	2020	2021	2022	2023
<b>Dopage humain</b>	Acc.		1		1		1			1			
	Total		1		1		1			1			

**PH Drogues**

		2000	2013	2014	2015	2016	2017	2018	2019	2020	2021	2022	2023
<b>Vente de cocaïne</b>	Acc.							1					
	Total							1					
<b>Vente de drogues synthétiques</b>	Acc.							1					
	Total							1					
<b>Production de cannabis (culture)</b>	Acc.		1		1	1						1	1
	Total		1		1	1						1	1
<b>Vente-traffic d'héroïne</b>	Acc.								1	1			
	Total								1	1			

**PH Trafic d'armes**

		2000	2013	2014	2015	2016	2017	2018	2019	2020	2021	2022	2023
<b>Commerce et production d'arme à feu et mun.</b>	Acc.							1					
	Total							1					
<b>Commerce et production d'arme non à feu</b>	Tent.					1							
	Total					1							

**PH Traite des êtres humains**

		2000	2013	2014	2015	2016	2017	2018	2019	2020	2021	2022	2023
<b>TEH - exploitation économique</b>	Acc.		2										
	Total		2										
<b>TEH - exploitation sexuelle</b>	Acc.		1		3						1		
	Tent.		1				1						
	Total		2		3		1				1		

**PH Violence dans l'espace public**

2000	2013	2014	2015	2016	2017	2018	2019	2020	2021	2022	2023
------	------	------	------	------	------	------	------	------	------	------	------



**PH Violence dans l'espace public**

		2000	2013	2014	2015	2016	2017	2018	2019	2020	2021	2022	2023
Violence physique (transport public)	Acc.		1	1	1	1			1	3			
	Total		1	1	1	1			1	3			
Violence physique (voie publique)	Acc.	6	11	18	15	18	18	21	18	18	18	18	25
	Tent.			1						1	1		1
Total		6	11	19	15	18	18	21	18	19	19	18	26
Violence physique (autre endroit public)	Acc.								1				
	Total								1				
Violence physique (endroit accessible au public)	Acc.	4	7	4	4	2	6	3	5	2	6	2	8
	Total	4	7	4	4	2	6	3	5	2	6	2	8
Violence sexuelle (voie publique)	Acc.	1		1	1		3	2	3		2		
	Tent.	1											
Total		2		1	1		3	2	3		2		
Violence sexuelle (autre endroit public)	Acc.						1						
	Total						1						
Violence sexuelle (endroit accessible au public)	Acc.		1		2							2	
	Total		1		2							2	
Violence psychique (transport public)	Acc.	1				1	1						1
	Total	1				1	1						1
Violence psychique (voie publique)	Acc.	6	13	1	11	14	11	7	12	17	16	11	11
	Total	6	13	1	11	14	11	7	12	17	16	11	11
Violence psychique (autre endroit public)	Acc.					2						1	
	Total					2						1	
Violence psychique (endroit accessible au public)	Acc.	3	4	1	4	1	4	3	4	1	5	1	4
	Total	3	4	1	4	1	4	3	4	1	5	1	4
Vol à main armée (voie publique)	Acc.	2			1				1				
	Tent.		1		1			1					
Total		2	1		2			1	1				



**PH Violence dans l'espace public**

		2000	2013	2014	2015	2016	2017	2018	2019	2020	2021	2022	2023
Vol à main armée (endroit accessible au public)	Acc.	2	1										
	Tent.											1	
	<b>Total</b>	<b>2</b>	<b>1</b>									<b>1</b>	
Vol avec violence sans arme (transport public)	Acc.	1											1
	<b>Total</b>	<b>1</b>											<b>1</b>
Vol avec violence sans arme (voie publique)	Acc.			2	4			1	3	2	1	1	2
	Tent.	2		1		1		1					
	<b>Total</b>	<b>2</b>		<b>3</b>	<b>4</b>	<b>1</b>		<b>2</b>	<b>3</b>	<b>2</b>	<b>1</b>	<b>1</b>	<b>2</b>
Vol avec violence sans arme (endr. acces. au pub.)	Acc.		1	1			2		1		1		
	<b>Total</b>		<b>1</b>	<b>1</b>			<b>2</b>		<b>1</b>		<b>1</b>		

**PH Autre**

		2000	2013	2014	2015	2016	2017	2018	2019	2020	2021	2022	2023
Faux policiers	Acc.							1	1				
	Tent.									1			
	<b>Total</b>							<b>1</b>	<b>1</b>	<b>1</b>			
Terrorisme, extrémisme et radicalisme	Acc.									1			
	<b>Total</b>									<b>1</b>			
Cyberharcèlement	Acc.	1			2	4	7	5	5	5	10	5	9
	<b>Total</b>	<b>1</b>			<b>2</b>	<b>4</b>	<b>7</b>	<b>5</b>	<b>5</b>	<b>5</b>	<b>10</b>	<b>5</b>	<b>9</b>
Fraude à l'identité	Acc.		1	3	1	3	3	1	3	3	5	5	1
	Tent.				1								
	<b>Total</b>		<b>1</b>	<b>3</b>	<b>2</b>	<b>3</b>	<b>3</b>	<b>1</b>	<b>3</b>	<b>3</b>	<b>5</b>	<b>5</b>	<b>1</b>

# ***STATISTIQUES POLICIERES DE CRIMINALITE***

---

*LIEU DE PERPETRATION: COMMUNE*

**Antoing**

***ANNEXE IV: FAITS ENREGISTRES  
NON CRIMINELS***





Antoing

Faits non criminels

Maladies / Décès / Disparition

	2000	2013	2014	2015	2016	2017	2018	2019	2020	2021	2022	2023
Suicide	2	3	4	3	3	6	7	3	5	4	13	7
Personne malade	2	2	1	1	6	2		1	1		3	2
Décès suspect		1	1	1	1	1			1		1	1
Décès naturel	1		1	1	1	1		1		1	1	3
Disparition (personne disparue)	4	3	4	1	2	2	1	2	3	3	4	
Accident (sauf roulage)	1	1			1			2	3	1	2	3
Cadavre non identifié						1	2					
Sécurité des travailleurs (accident du travail)												1
<b>Total</b>	<b>10</b>	<b>10</b>	<b>11</b>	<b>7</b>	<b>14</b>	<b>13</b>	<b>10</b>	<b>9</b>	<b>13</b>	<b>9</b>	<b>24</b>	<b>17</b>

Appels

	2000	2013	2014	2015	2016	2017	2018	2019	2020	2021	2022	2023
Appels	1		2			2	1					
<b>Total</b>	<b>1</b>		<b>2</b>			<b>2</b>	<b>1</b>					

Problèmes sociaux

	2000	2013	2014	2015	2016	2017	2018	2019	2020	2021	2022	2023
Différends familiaux	4	3	2	2	1	3	5		5	1	3	8
Différend (pas de coups)	7	3	1	1		3	4	3	1	5	4	6
Affaire civile	5	1	3		4	2			1	1		1
Protection de la jeunesse	4	6	3	6	5	4	4	4	3	2	3	3
Autres	1					1		1	1			
<b>Total</b>	<b>21</b>	<b>13</b>	<b>9</b>	<b>9</b>	<b>10</b>	<b>13</b>	<b>13</b>	<b>8</b>	<b>11</b>	<b>9</b>	<b>10</b>	<b>18</b>



### Catastrophes

	2000	2013	2014	2015	2016	2017	2018	2019	2020	2021	2022	2023
Fuite de gaz						1						
<b>Total</b>						<b>1</b>						

### Ordre public

	2000	2013	2014	2015	2016	2017	2018	2019	2020	2021	2022	2023
Troubles		2	2	4	3	2		3	2	2	2	1
Autres												1
<b>Total</b>		<b>2</b>	<b>2</b>	<b>4</b>	<b>3</b>	<b>2</b>		<b>3</b>	<b>2</b>	<b>2</b>	<b>2</b>	<b>2</b>

### Agissements suspects

	2000	2013	2014	2015	2016	2017	2018	2019	2020	2021	2022	2023
	5	4	3	4	3	3	5	3	5	3	1	4
<b>Total</b>	<b>5</b>	<b>4</b>	<b>3</b>	<b>4</b>	<b>3</b>	<b>3</b>	<b>5</b>	<b>3</b>	<b>5</b>	<b>3</b>	<b>1</b>	<b>4</b>

### Objets trouvés

	2000	2013	2014	2015	2016	2017	2018	2019	2020	2021	2022	2023
						2			1	2	1	
<b>Total</b>						<b>2</b>			<b>1</b>	<b>2</b>	<b>1</b>	

### Objets perdus

	2000	2013	2014	2015	2016	2017	2018	2019	2020	2021	2022	2023
	2	179	172	168	165	118	92	103	91	109	91	111
<b>Total</b>	<b>2</b>	<b>179</b>	<b>172</b>	<b>168</b>	<b>165</b>	<b>118</b>	<b>92</b>	<b>103</b>	<b>91</b>	<b>109</b>	<b>91</b>	<b>111</b>



**Autres non-infractions**

	2000	2013	2014	2015	2016	2017	2018	2019	2020	2021	2022	2023
Ordonnance de capture					1	1						
Non-respect des conditions		1				1		2	1	1		4
Procès-verbal d'information	2	8	3	6	5	10	8	8	6	7	6	4
Notification			2	2			3	2		1	2	4
Dégradation involontaire câbles (non-télécom)		1	1									
Demande signalement surveillance électronique												2
Fonction de contrôle armes									1	4	4	5
Autres non infractions	2											
<b>Total</b>	<b>4</b>	<b>10</b>	<b>6</b>	<b>8</b>	<b>6</b>	<b>12</b>	<b>11</b>	<b>12</b>	<b>8</b>	<b>13</b>	<b>12</b>	<b>19</b>