

STATISTIQUES POLICIERES DE CRIMINALITE

LIEU DE PERPETRATION: COMMUNE

Aiseau-Presles

2000 - 2023

Police fédérale - DGRIDRIIBIPOL

STATISTIQUES POLICIERES DE CRIMINALITE

LIEU DE PERPETRATION: COMMUNE

Aiseau-Presles

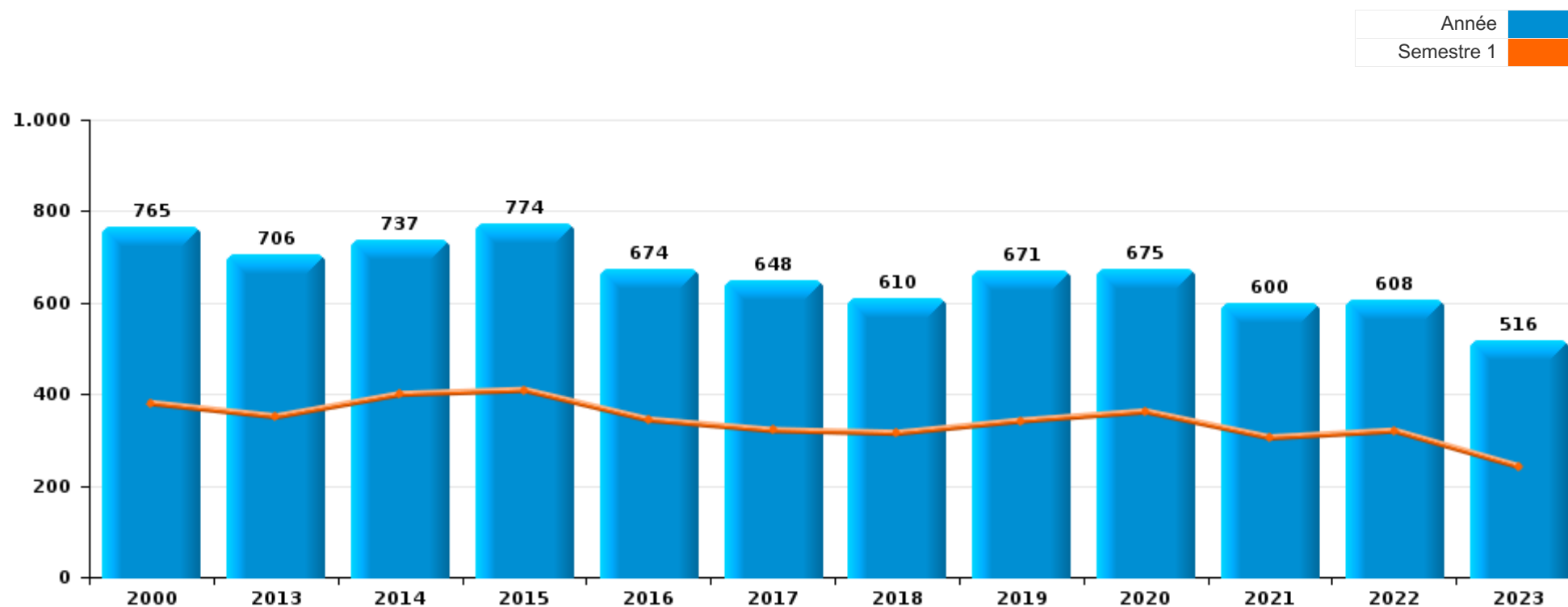
PARTIE I : INFRACTIONS JUDICIAIRES

CRIMINALITE ENREGISTREE COMMISE AU NIVEAU DE LA COMMUNE



Aiseau-Presles

	2000	2013	2014	2015	2016	2017	2018	2019	2020	2021	2022	2023
Nombre total des délits	765	706	737	774	674	648	610	671	675	600	608	516





Aiseau-Presles

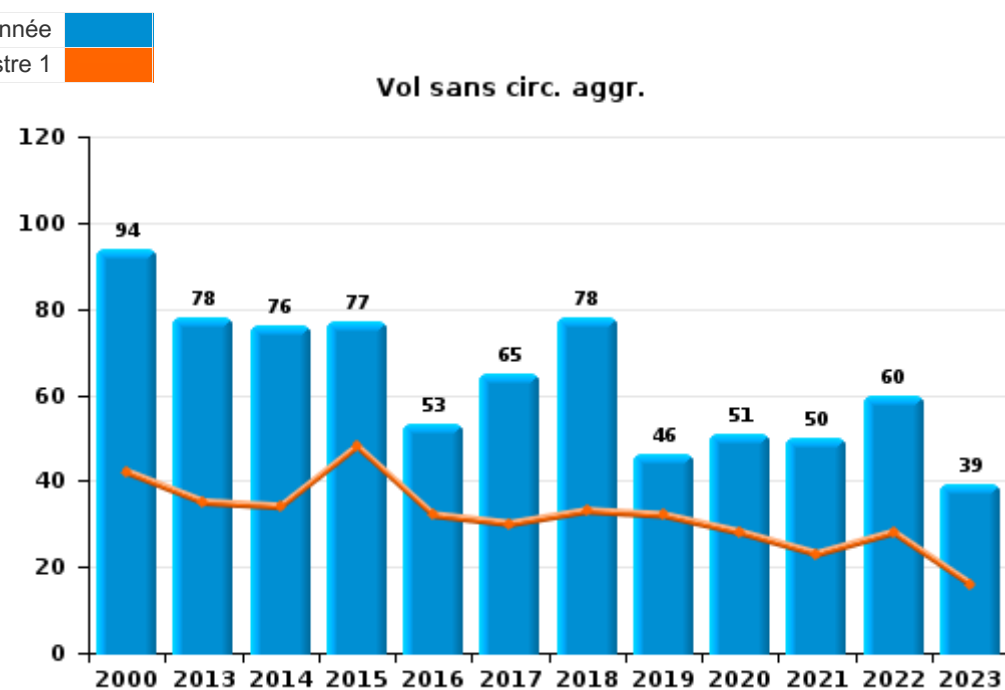
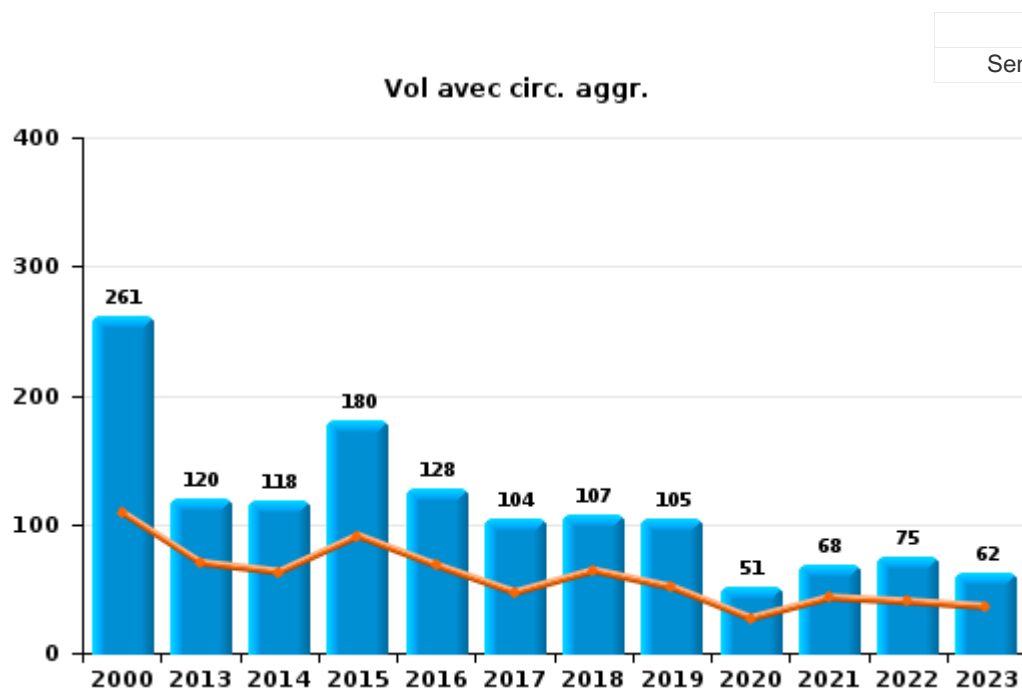
	2000	2013	2014	2015	2016	2017	2018	2019	2020	2021	2022	2023
Vol et extorsion	380	199	195	259	183	172	186	152	106	123	138	107
Infr. contre l'intégrité physique	103	78	94	74	54	79	72	82	72	89	84	86
Dégradation de la propriété	76	69	71	74	68	82	82	83	61	73	49	39
Drogues	14	51	41	44	42	36	23	36	72	30	65	37
Infr. contre autres valeurs morales et sentiments	7	62	54	46	50	40	49	39	35	37	24	44
Infr. contre la sécurité publique	28	32	51	40	37	27	41	60	41	48	40	39
Fraude	47	27	23	25	29	34	29	35	30	58	70	54
Registre de population	2	23	33	43	23	30	28	20	29	29	14	13
Armes et explosifs	4	23	27	37	28	17	14	44	42	13	25	12
Criminalité informatique		13	10	7	34	20	12	29	12	16	33	18
Environnement	24	14	19	22	27	12	13	8	18	7	6	10
Infr. contre la famille	21	25	20	17	17	9	2	17	24	14	7	4
Protection de la jeunesse	3	8	13	18	20	17	10	12	17	13	9	9
Infr. contre les moeurs	5	9	9	13	16	11	6	10	13	19	16	14
Infr. contre la foi publique	13	18	12	10	6	11	6	10	10	8	7	8
Législation sur les étrangers		9	11	8	10	19	8	7	10	4	7	7
Santé publique			2						71	1		
Infr. relative au statut juridique de l'enfant	5	10	5	2	5	4	10	3	8	4		2
Ivresse et alcool	6	10	9	13	7	6	3		1	2	1	
Infr. contre l'autorité publique	9	4	6	7	1	4	3	9		3	5	5
Code pénal social		1	11	2	6	4	7	2	1	3	3	2
Protection de la personne	2	5	4	3	2	2		1		4	3	4
Contravention Code pénal	9	7	7	1	1	4						
Autres lois spéciales	4	1		2	3	3		2	1	1		
Infr. contre la liberté individuelle	2	1	3		1	5	2	1			1	1
Travail	1	4	2	3	1		2	2	1	1		
Carte d'identité		1	3	1								
Pratiques commerciales				1	1			3				
Protection des revenus publics			2				1	1				
Autres infractions Code pénal								2				1
Législation économique				1	1		1					
Hormones et dopage				1	1							
Exercice illégal de l'autorité publique		1										
Marchand de sommeil								1				
Provocation crime ou délits											1	
Sécurité privée		1										
Sous-total	765	706	737	774	674	648	610	671	675	600	608	516
Contravention règlement policier local				1	1	2					5	10
Sous-total				1	1	2					5	10
Total	765	706	737	775	675	650	610	671	675	600	613	526



I.1. Catégorie des infractions : Vol et extorsion (top 5 des infractions au niveau national 2023)

Aiseau-Presles

	2000	2013	2014	2015	2016	2017	2018	2019	2020	2021	2022	2023
Vol avec circ. agr.	261	120	118	180	128	104	107	105	51	68	75	62
Vol sans circ. agr.	94	78	76	77	53	65	78	46	51	50	60	39
Vol non spécifié	24	1		1					1			1
Extorsion	1		1	1	2	3	1	1	3	5	3	5
Total	380	199	195	259	183	172	186	152	106	123	138	107

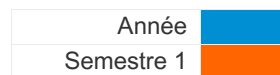




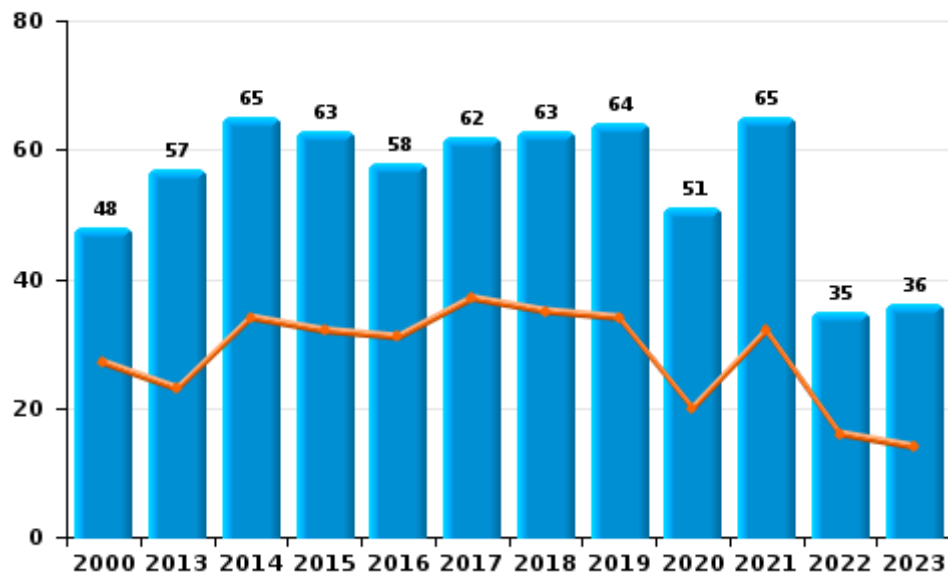
I.2. Catégorie des infractions : Dégradation de la propriété (top 5 des infractions au niveau national 2023)

Aiseau-Presles

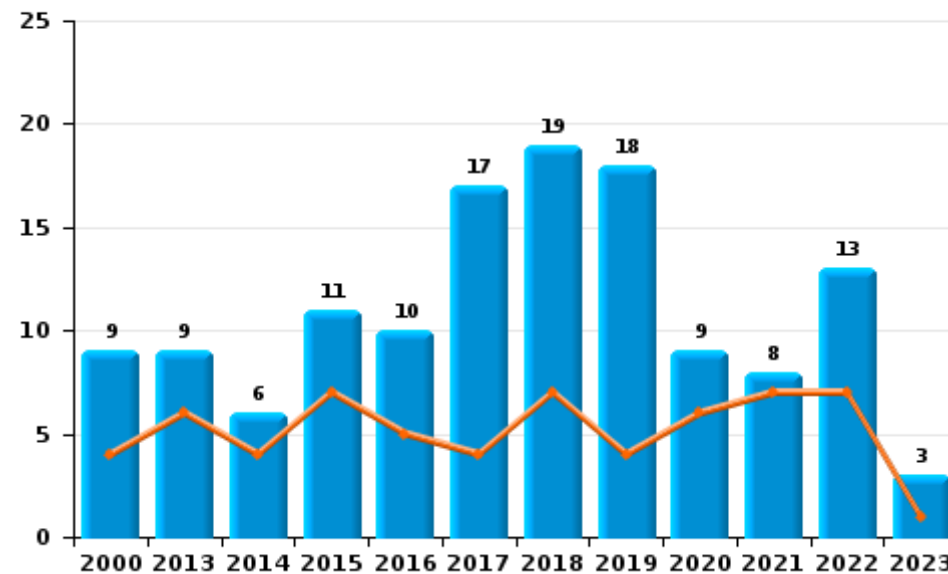
	2000	2013	2014	2015	2016	2017	2018	2019	2020	2021	2022	2023
Vandalisme	48	57	65	63	58	62	63	64	51	65	35	36
Incendie volontaire	6	9	5	9	8	13	14	11	9	6	6	2
Incendie involontaire	3		1	2	2	4	5	7		2	7	1
Destruction, dénaturation, dégradation	19	3				3		1	1		1	
Total	76	69	71	74	68	82	82	83	61	73	49	39



Vandalisme



Incendie

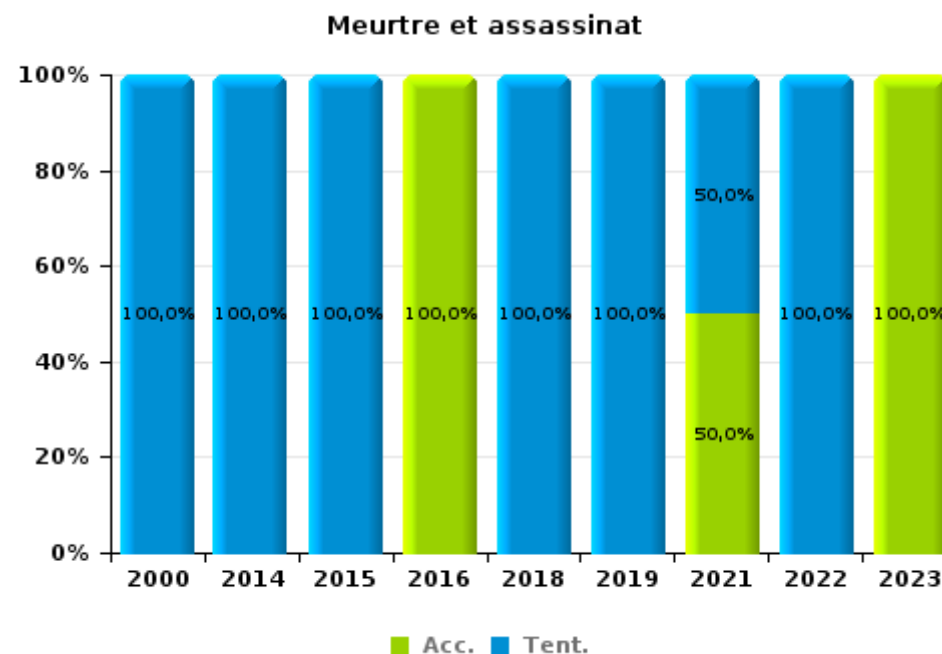
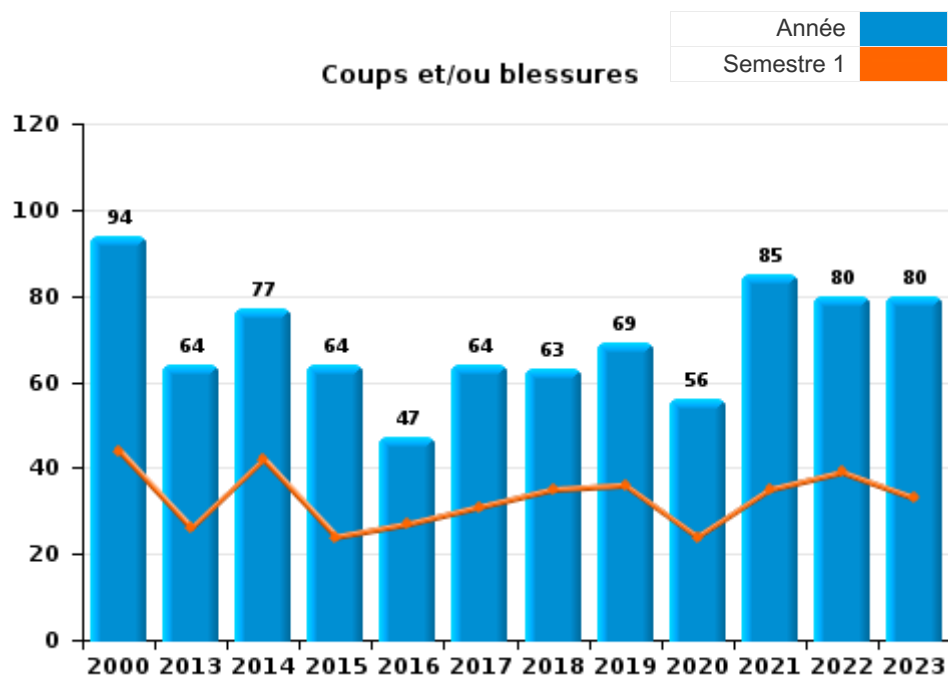




I.3. Catégorie des infractions : Infr. contre l'intégrité physique (top 5 des infractions au niveau national 2023)

Aiseau-Presles

	2000	2013	2014	2015	2016	2017	2018	2019	2020	2021	2022	2023
Coups et/ou blessures	94	64	77	64	47	64	63	69	56	85	80	80
Autres	8	14	16	9	6	15	7	12	16	2	3	5
Meurtre et assassinat	1		1	1	1		2	1		2	1	1
Total	103	78	94	74	54	79	72	82	72	89	84	86





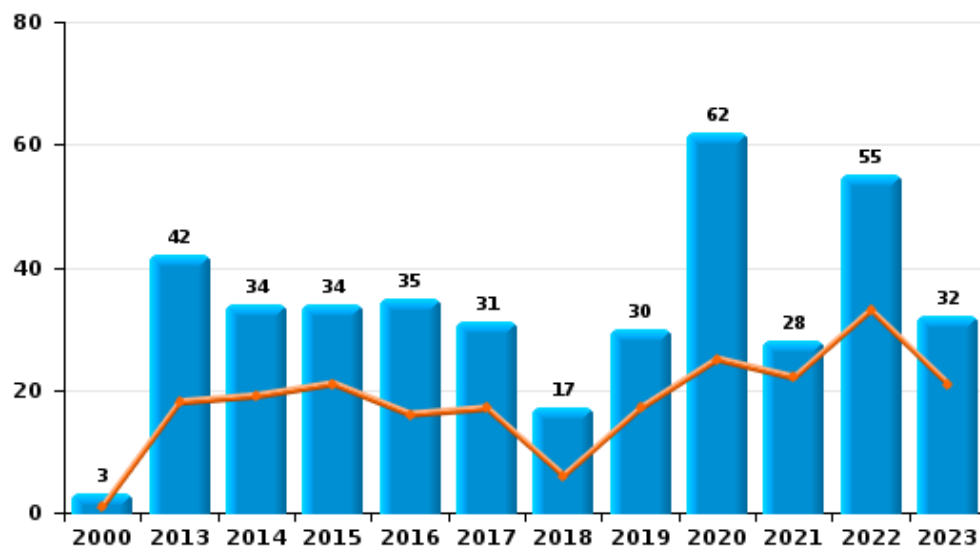
I.4. Catégorie des infractions : Drogues (top 5 des infractions au niveau national 2023)

Aiseau-Presles

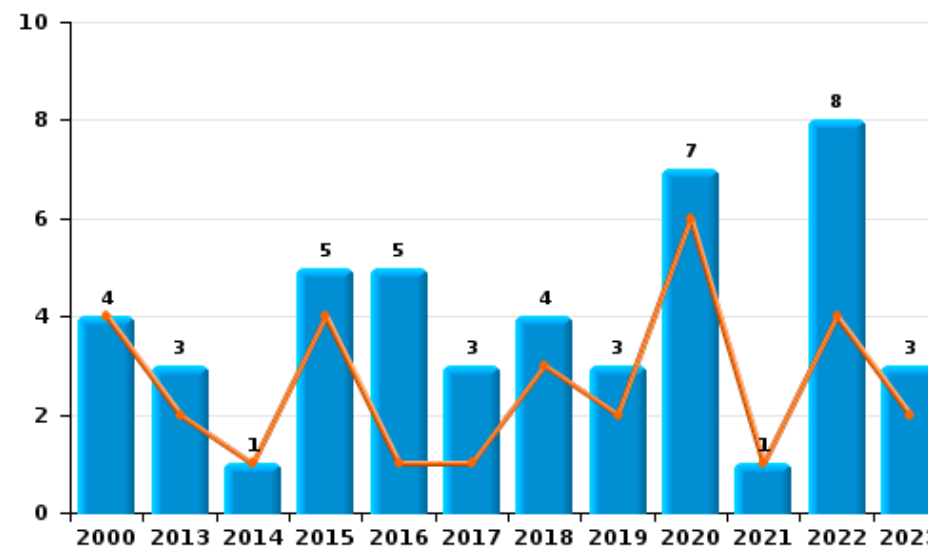
	2000	2013	2014	2015	2016	2017	2018	2019	2020	2021	2022	2023
Détention	3	42	34	34	35	31	17	30	62	28	55	32
Commerce	4	3	1	5	5	3	4	3	7	1	8	3
Importation et exportation	3	2	3	3	1	1	1	1	1			
Fabrication		3	2	2	1	1		1	2	1	1	1
Usage	4						1	1				
Autres		1	1								1	1
Total	14	51	41	44	42	36	23	36	72	30	65	37



Détention



Commerce





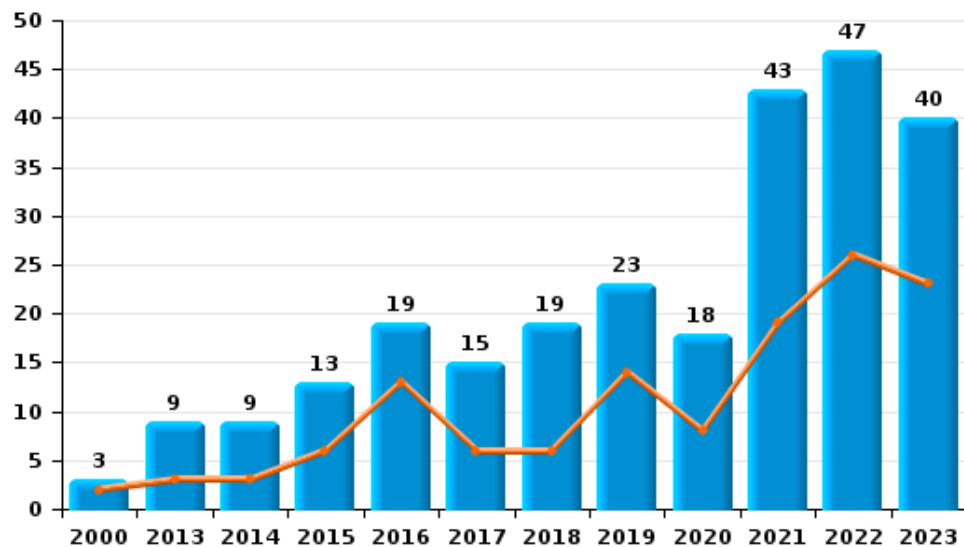
I.5. Catégorie des infractions : Fraude (top 5 des infractions au niveau national 2023)

Aiseau-Presles

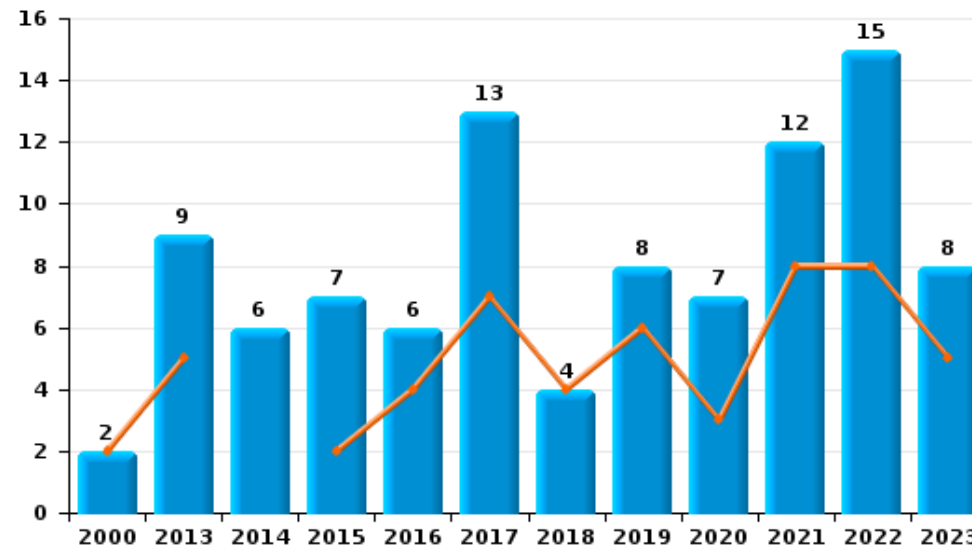
	2000	2013	2014	2015	2016	2017	2018	2019	2020	2021	2022	2023
Escroquerie	3	9	9	13	19	15	19	23	18	43	47	40
Abus de confiance et infr. apparentées	2	9	6	7	6	13	4	8	7	12	15	8
Détournement et destruction frauduleuse	35	3	1	2	1	3	2	1	3		5	2
Recel	5	3	4	3	2	3	2	2		1		1
Fraudes: Autres		1	2				1	1	2	1	2	3
Grivèlerie	2	2	1				1			1	1	
Infr. liées à l'insolvabilité					1							
Total	47	27	23	25	29	34	29	35	30	58	70	54



Escroquerie



Abus de confiance et infr. apparentées



STATISTIQUES POLICIERES DE CRIMINALITE

LIEU DE PERPETRATION: COMMUNE

Aiseau-Presles

PARTIE II : FIGURES CRIMINELLES / PHENOMENES



Aiseau-Presles

FC Vol moyen de transport

	2000	2013	2014	2015	2016	2017	2018	2019	2020	2021	2022	2023
Vol de voiture	47	14	13	19	11	9	10	2	5	6	5	7
Vol de moto	4		2	1		1			1			2
Carjacking	4										1	1
Homejacking											1	
Vol dans les garages		1		1	3	1	1	1		1	1	
Vol de vélomoteur	11	2	2	2	1	3	3		1			1
Vol de vélo	6	4	1	7	8	3	5	3	4		3	3

FC Cambriolage

	2000	2013	2014	2015	2016	2017	2018	2019	2020	2021	2022	2023
Cambriolage dans habitation	134	59	72	133	71	64	71	78	28	29	60	40
Cambriolage ds entreprise ou commerce	5	8	6	5	8	7	3	3	2	5	2	2
Cambriolage ds service public ou bâtiment administ	10	2	2	2	2	2	1			2		2
Cambriolage dans bâtiment (total)	149	69	79	140	81	73	75	81	30	36	61	44



FC Vol autre

	2000	2013	2014	2015	2016	2017	2018	2019	2020	2021	2022	2023
Vol à main armée	3	2	3	1	1	1	1	2	4	2		4
Vol avec violence sans arme	18	2	5	5	5	5	6	17	11	9	20	8
Vol dans ou sur un véhicule	47	36	29	39	28	29	41	23	19	33	16	14
Vol d'armes et explosifs	4	3	4	5	1	1	1		1			
Arrachage de sac à main	1							1	1			
Vol à l'arraché	2		2			1	1	1	2	3	1	1
Vol à la tire	16	1	3	3		5	2	2	2		3	
Vol à l'étalage	1	7	2	2	4		3	1	3		8	5
Vol par ruse	3	1	4	7		2	3	1	2	2		
Vol de métaux		8	4	9	1	3	5	2		4	4	5
Vol sur les chantiers	4	9	3	1	2	3	6	2	9	2	2	
Home-invasion						1		1		1		
Vol d'animaux	2		3	1	2					1	2	

Criminalité ICT

	2000	2013	2014	2015	2016	2017	2018	2019	2020	2021	2022	2023
Fraude de cartes de paiements		7	7	4	26	10	4	18	1	1	6	3
Phishing			2	1						1		
Ransomware									1			
Shouldersurfing		1				2	1					

FC Autre

	2000	2013	2014	2015	2016	2017	2018	2019	2020	2021	2022	2023
Violence contre les métiers d'intérêt général		1	2				2	2		2	2	1
Viol collectif	1	1					1					
Graffiti		1		3	1	2	2	4				
Dégradation de voiture	6	25	32	33	36	26	41	30	31	32	17	16
Rixe au couteau		1					1		1		1	



PH Violence intrafamiliale (VIF)

	2000	2013	2014	2015	2016	2017	2018	2019	2020	2021	2022	2023
VIF: physique, dans le couple	4	20	23	27	17	38	22	25	23	37	28	34
VIF: physique, envers des descendants	1	6	2	5	6	2	8	2	5	9	7	11
VIF: physique, envers d'autres membres	16	8	4	3	6	9	7	8	5	12	7	8
VIF: sexuelle, dans le couple		1		1							1	
VIF: sexuelle, envers des descendants	1	2	1					2			2	
VIF: sexuelle, envers d'autres membres		1				1						
VIF: psychique, dans le couple	17	37	24	17	26	12	17	30	38	27	13	6
VIF: psychique, envers des descendants					7	7	2	3	1	4	4	1
VIF: psychique, envers d'autres membres		1	1	6	7	5	1	6	3	3		3
VIF: économique, dans le couple		3	2	1	4	3	3	1	3	3	4	2
VIF: économique, envers des descendants		2					1		1	2	1	1
VIF: économique, envers d'autres membres	11	7	7	7	2	6	4	3		1	4	3

PH Hormones et dopage

	2000	2013	2014	2015	2016	2017	2018	2019	2020	2021	2022	2023
Dopage humain				1	1							

PH Drogues

	2000	2013	2014	2015	2016	2017	2018	2019	2020	2021	2022	2023
Vente de cocaïne		1			1	1		1			1	1
Import-export de cocaïne			1									
Production de cannabis (culture)		3	1	1	1	1			1			
Import-export d'héroïne			1									
Vente-traffic d'héroïne							1					



PH Trafic d'armes

	2000	2013	2014	2015	2016	2017	2018	2019	2020	2021	2022	2023
Commerce et production d'arme à feu et mun.				4	1							
Commerce et production d'arme non à feu								1				

PH Traite des êtres humains

	2000	2013	2014	2015	2016	2017	2018	2019	2020	2021	2022	2023
TEH - exploitation sexuelle					1						1	

PH Violence dans l'espace public

	2000	2013	2014	2015	2016	2017	2018	2019	2020	2021	2022	2023
Violence physique (transport public)	1	1	1				1				1	
Violence physique (voie publique)	18	18	26	18	12	23	26	25	14	20	24	19
Violence physique (autre endroit public)	1	1	1			1		1	1	1		
Violence physique (endroit accessible au public)	3	4	6	2	2	3	6	6	3	6	4	7
Violence sexuelle (transport public)					1			1				
Violence sexuelle (voie publique)	3	2	2	1	3			1		2	2	1
Violence sexuelle (autre endroit public)					1	2			2		1	
Violence sexuelle (endroit accessible au public)				1	2							
Violence psychique (transport public)				1						1		
Violence psychique (voie publique)	13	14	18	11	22	15	20	28	20	24	8	20
Violence psychique (autre endroit public)	3	2		3	1		2	1		1	1	
Violence psychique (endroit accessible au public)	1	3	6	6	1	4	7	5			6	5
Vol à main armée (voie publique)	1		1					1				3
Vol à main armée (endroit accessible au public)	1				1				3	1		
Vol avec violence sans arme (transport public)								1				
Vol avec violence sans arme (voie publique)	3	2	1	1		1	1	2	2	3	2	4
Vol avec violence sans arme (autre endroit public)	2								1			
Vol avec violence sans arme (endr. acces. au pub.)	6		2		1	1	1			1		



PH Autre

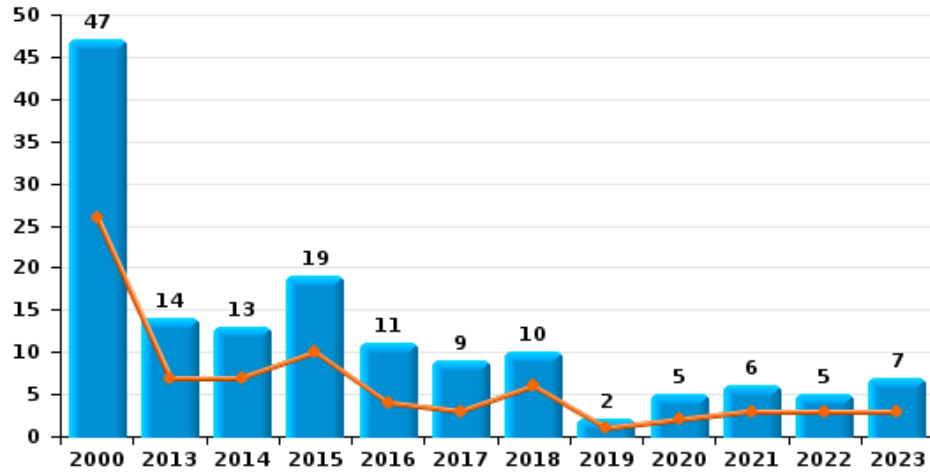
	2000	2013	2014	2015	2016	2017	2018	2019	2020	2021	2022	2023
Faux policiers				3								
Terrorisme, extrémisme et radicalisme		1			1							
Cyberharcèlement		11	15	13	16	4	19	9	7	7	7	8
Fraude à l'identité		4	3	4	2	4	4	7	8	4	3	6



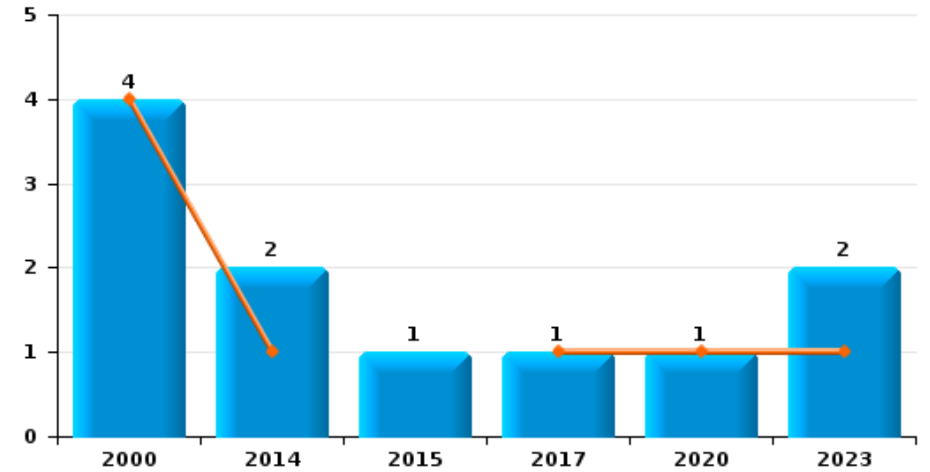
Aiseau-Presles

Année	■
Semestre 1	■

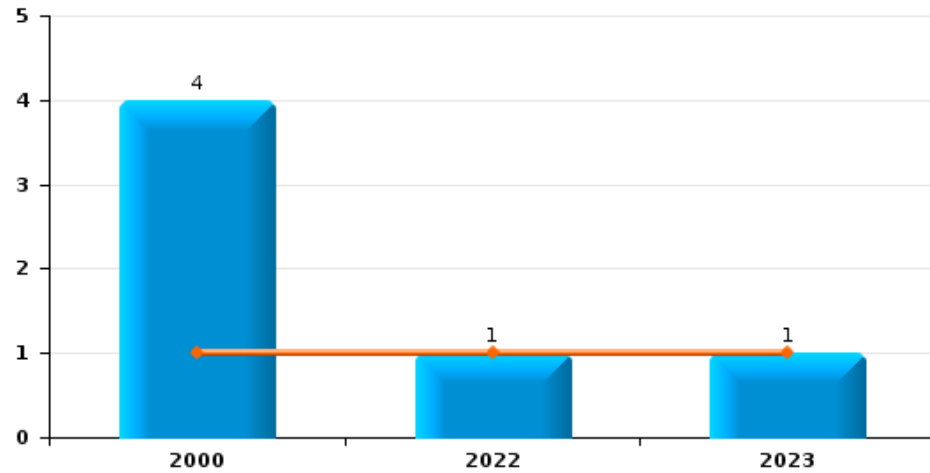
Vol de voiture



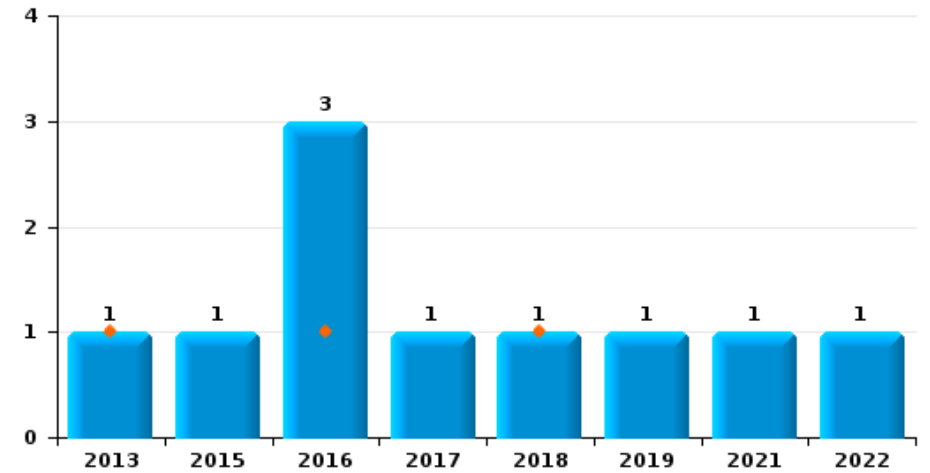
Vol de moto



Carjacking



Vol dans les garages

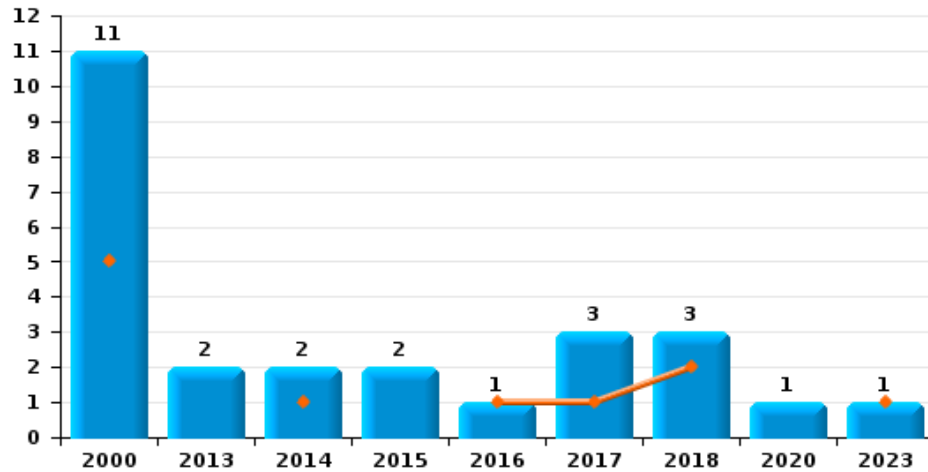




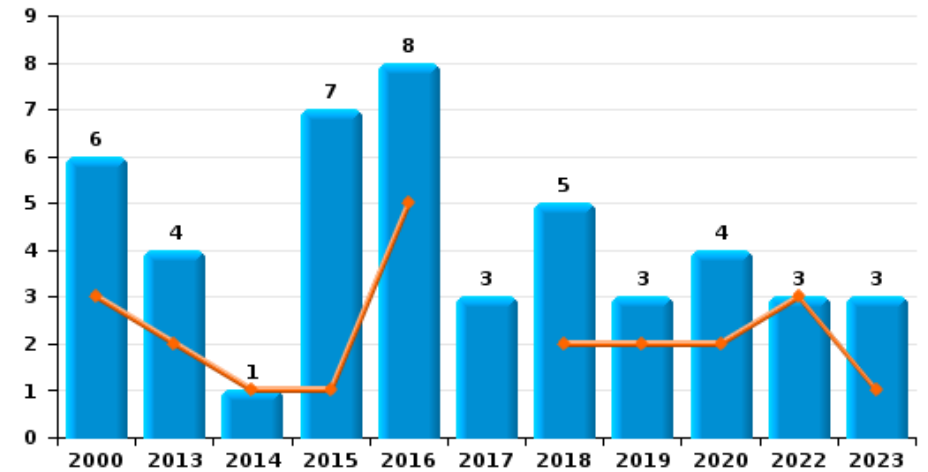
Aiseau-Presles

Année	■
Semestre 1	■

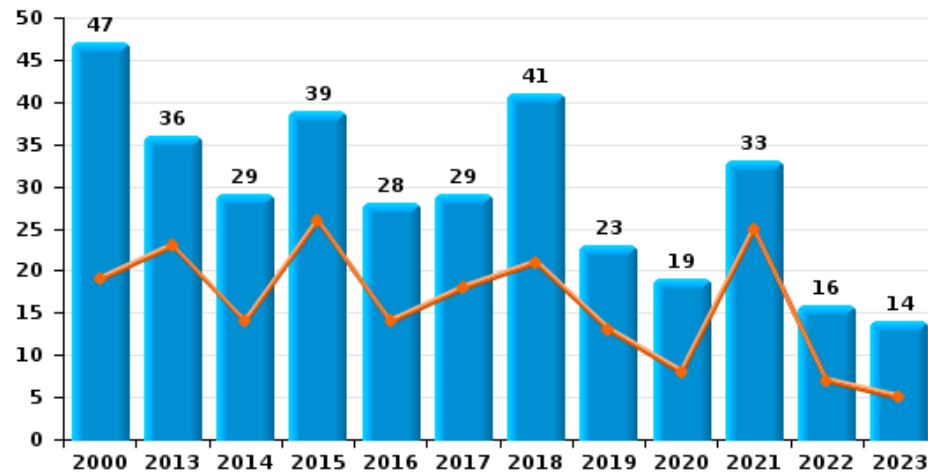
Vol de vélomoteur



Vol de vélo

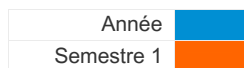


Vol dans ou sur un véhicule

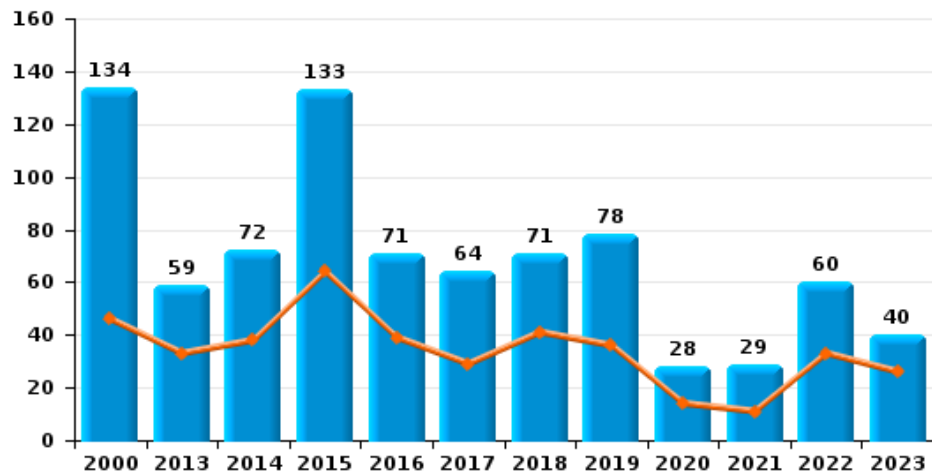




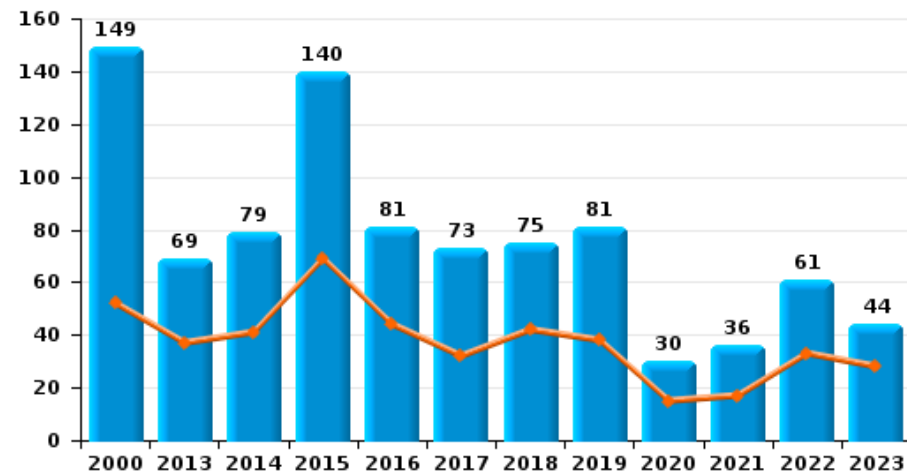
Aiseau-Presles



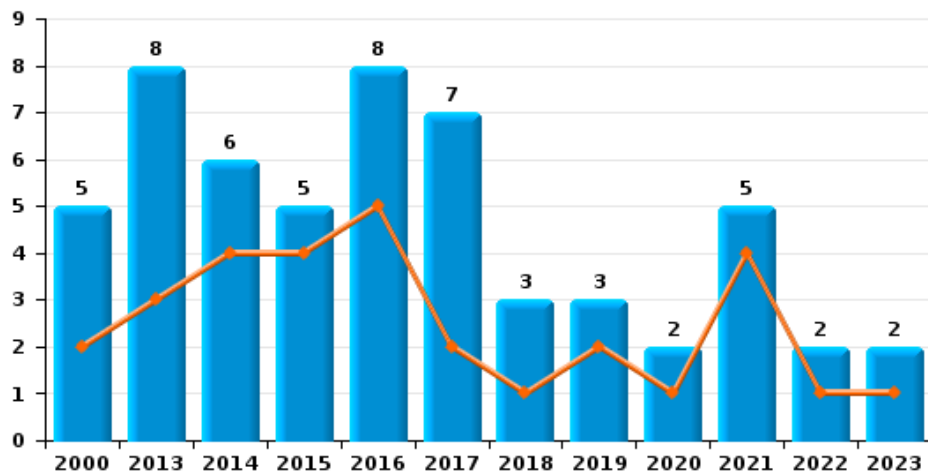
Cambriolage dans habitation



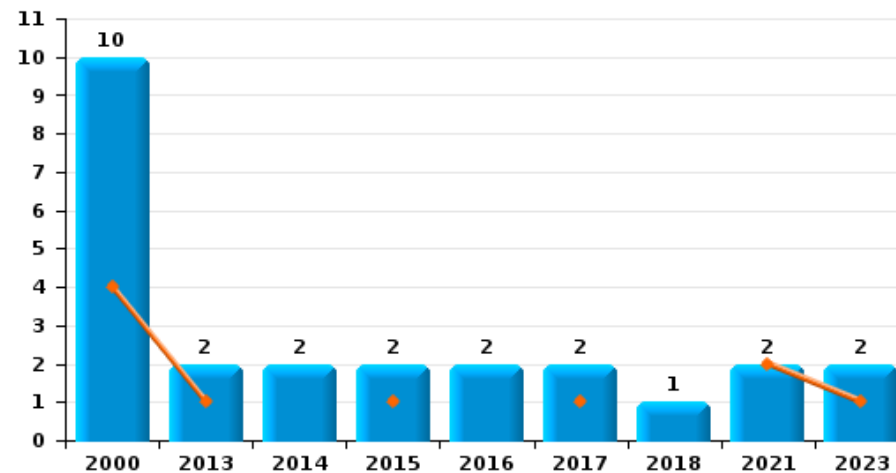
Cambriolage dans bâtiment (total)



Cambriolage ds entreprise ou commerce



Cambriolage ds service public ou bâtiment administratif

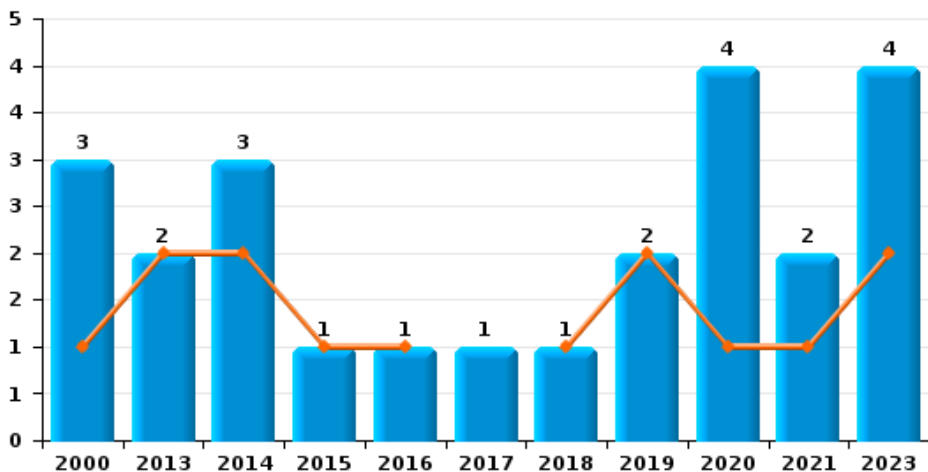




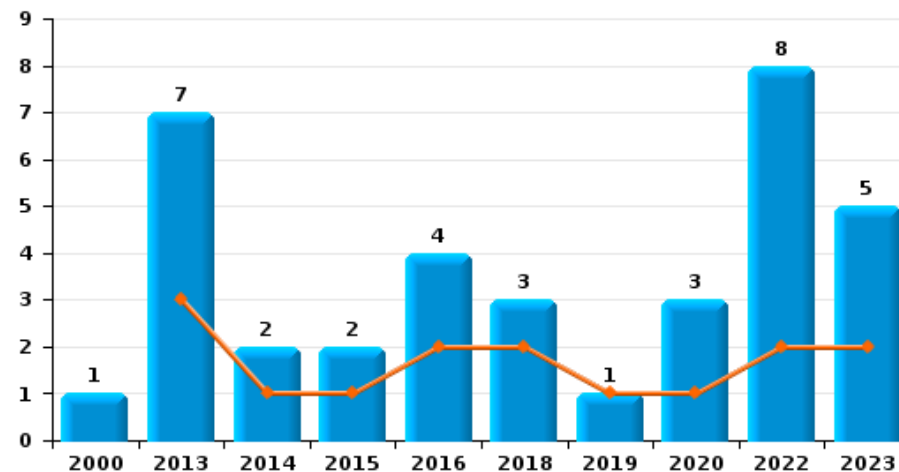
Aiseau-Presles



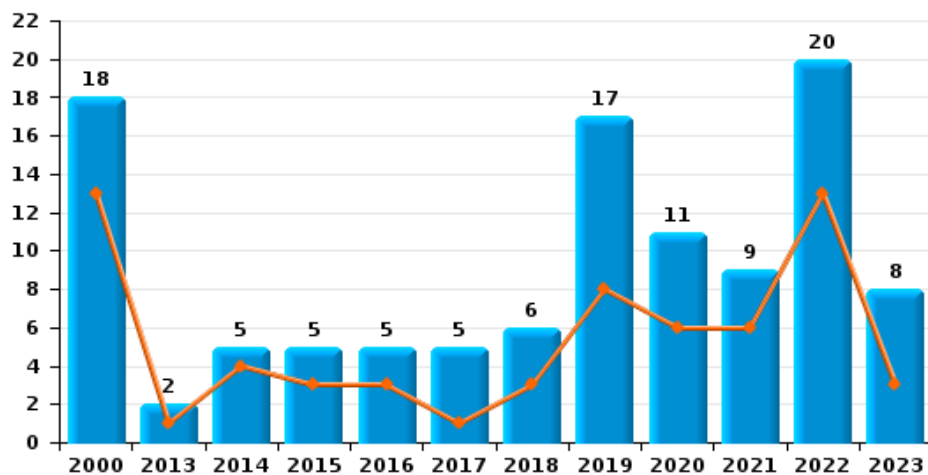
Vol à main armée



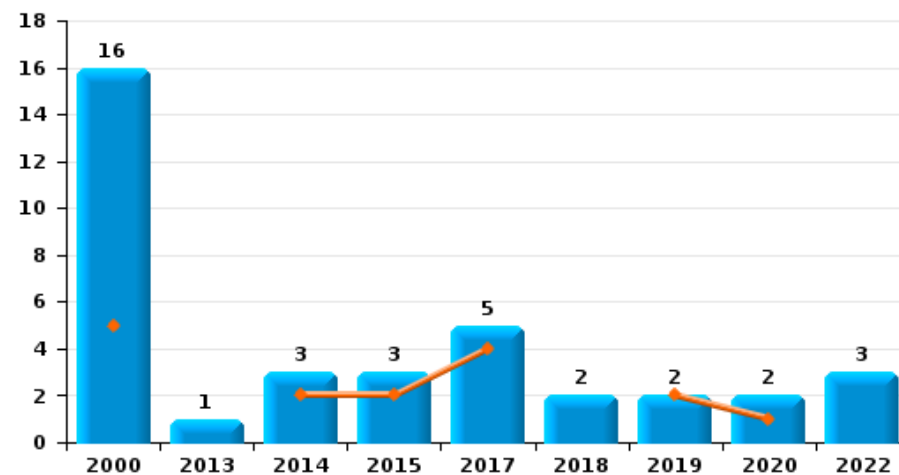
Vol à l'étalage



Vol avec violence sans arme

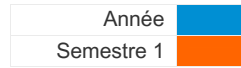


Vol à la tire

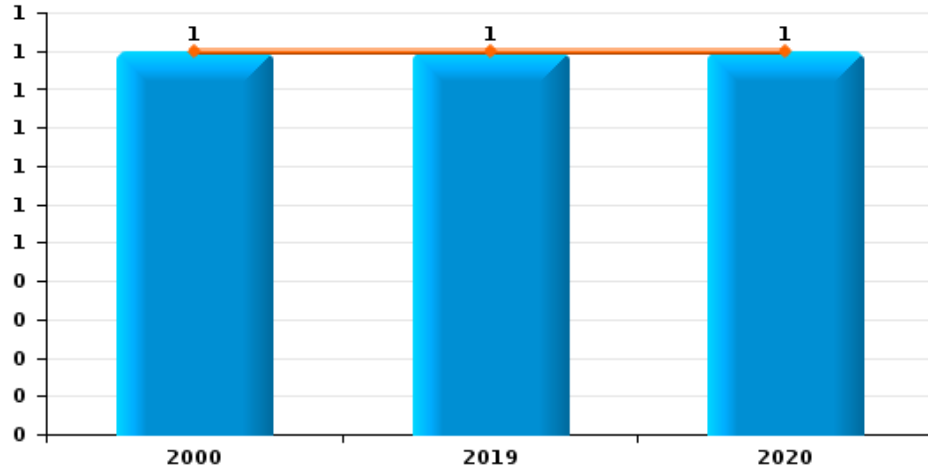




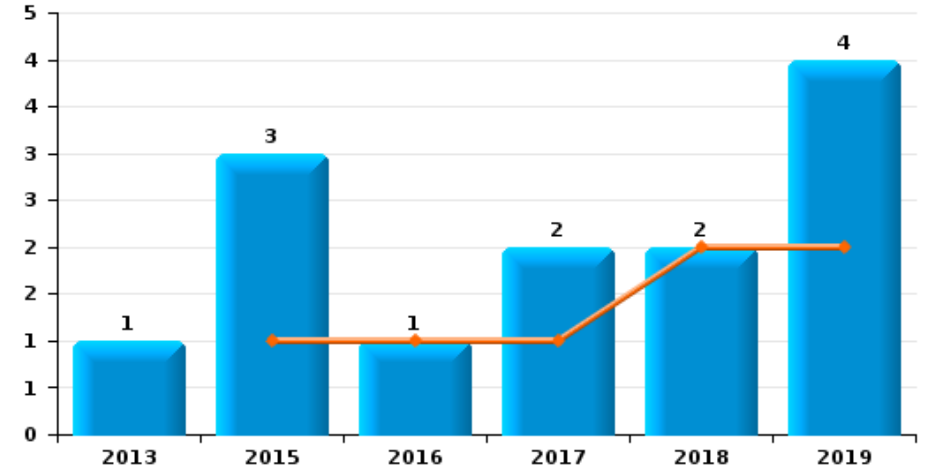
Aiseau-Presles



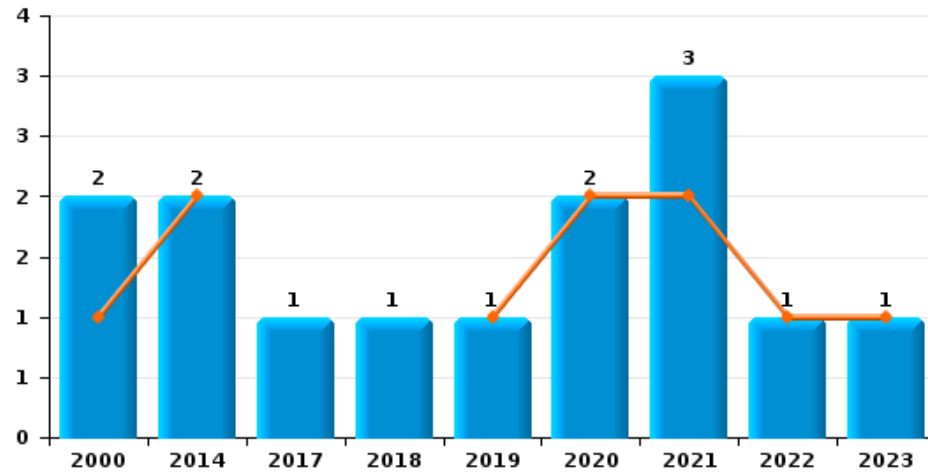
Arrachage de sac à main



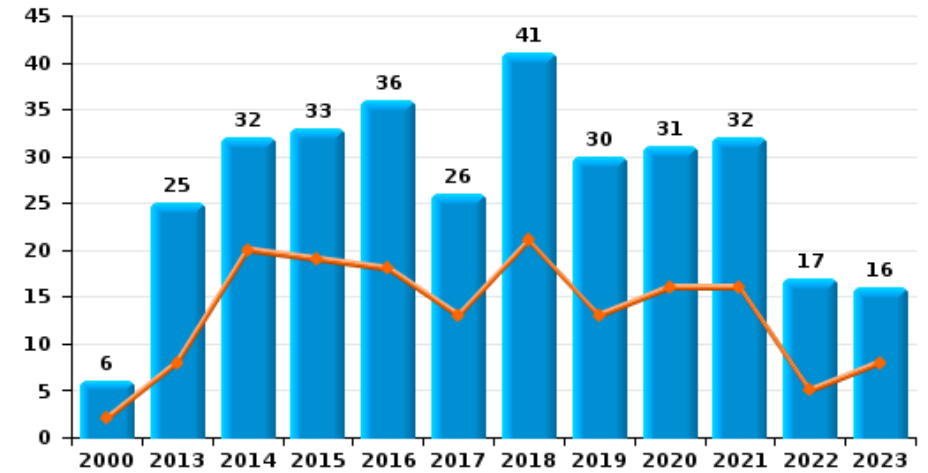
Graffiti



Vol à l'arraché



Dégradation de voiture





Aiseau-Prezles

FC Vol moyen de transport

		2000	2013	2014	2015	2016	2017	2018	2019	2020	2021	2022	2023
Vol de voiture	Sem 1	26	7	7	10	4	3	6	1	2	3	3	3
	Sem 2	21	7	6	9	7	6	4	1	3	3	2	4
	Total	47	14	13	19	11	9	10	2	5	6	5	7
Vol de moto	Sem 1	4		1			1			1			1
	Sem 2			1	1								1
	Total	4		2	1		1			1			2
Carjacking	Sem 1	1										1	1
	Sem 2	3											
	Total	4										1	1
Homejacking	Sem 1											1	
	Sem 2											1	
	Total											1	1
Vol dans les garages	Sem 1		1			1		1					
	Sem 2				1	2	1		1		1	1	
	Total		1		1	3	1	1	1		1	1	
Vol de vélomoteur	Sem 1	5		1		1	1	2					1
	Sem 2	6	2	1	2		2	1		1			
	Total	11	2	2	2	1	3	3		1			1
Vol de vélo	Sem 1	3	2	1	1	5		2	2	2		3	1
	Sem 2	3	2		6	3	3	3	1	2			2
	Total	6	4	1	7	8	3	5	3	4		3	3



FC Cambriolage

		2000	2013	2014	2015	2016	2017	2018	2019	2020	2021	2022	2023
Cambriolage dans habitation	Sem 1	46	33	38	64	39	29	41	36	14	11	33	26
	Sem 2	88	26	34	69	32	35	30	42	14	18	27	14
Total		134	59	72	133	71	64	71	78	28	29	60	40
Cambriolage ds entreprise ou commerce	Sem 1	2	3	4	4	5	2	1	2	1	4	1	1
	Sem 2	3	5	2	1	3	5	2	1	1	1	1	1
Total		5	8	6	5	8	7	3	3	2	5	2	2
Cambriolage ds service public ou bâtiment administ	Sem 1	4	1		1		1				2		1
	Sem 2	6	1	2	1	2	1	1					1
Total		10	2	2	2	2	2	1			2		2
Cambriolage dans bâtiment (total)	Sem 1	52	37	41	69	44	32	42	38	15	17	33	28
	Sem 2	97	32	38	71	37	41	33	43	15	19	28	16
Total		149	69	79	140	81	73	75	81	30	36	61	44



FC Vol autre

		2000	2013	2014	2015	2016	2017	2018	2019	2020	2021	2022	2023
Vol à main armée	Sem 1	1	2	2	1	1		1	2	1	1		2
	Sem 2	2		1			1			3	1		2
	Total	3	2	3	1	1	1	1	2	4	2		4
Vol avec violence sans arme	Sem 1	13	1	4	3	3	1	3	8	6	6	13	3
	Sem 2	5	1	1	2	2	4	3	9	5	3	7	5
	Total	18	2	5	5	5	5	6	17	11	9	20	8
Vol dans ou sur un véhicule	Sem 1	19	23	14	26	14	18	21	13	8	25	7	5
	Sem 2	28	13	15	13	14	11	20	10	11	8	9	9
	Total	47	36	29	39	28	29	41	23	19	33	16	14
Vol d'armes et explosifs	Sem 1		1	3	3	1	1						
	Sem 2	4	2	1	2			1		1			
	Total	4	3	4	5	1	1	1		1			
Arrachage de sac à main	Sem 1	1							1	1			
	Sem 2												
	Total	1							1	1			
Vol à l'arraché	Sem 1	1		2					1	2	2	1	1
	Sem 2	1					1	1			1		
	Total	2		2			1	1	1	2	3	1	1
Vol à la tire	Sem 1	5		2	2		4		2	1			
	Sem 2	11	1	1	1		1	2		1		3	
	Total	16	1	3	3		5	2	2	2		3	
Vol à l'étalage	Sem 1		3	1	1	2		2	1	1		2	2
	Sem 2	1	4	1	1	2		1		2		6	3
	Total	1	7	2	2	4		3	1	3		8	5
Vol par ruse	Sem 1	2	1	2	4		1	1		1	2		
	Sem 2	1		2	3		1	2	1	1			
	Total	3	1	4	7		2	3	1	2	2		



FC Vol autre

		2000	2013	2014	2015	2016	2017	2018	2019	2020	2021	2022	2023
Vol de métaux	Sem 1		6		5	1	1	5	1		3	1	1
	Sem 2		2	4	4		2		1		1	3	4
	Total		8	4	9	1	3	5	2		4	4	5
Vol sur les chantiers	Sem 1	3	6	2	1		1	4	1	9	2	2	
	Sem 2	1	3	1		2	2	2	1				
	Total	4	9	3	1	2	3	6	2	9	2	2	
Home-invasion	Sem 1								1		1		
	Sem 2					1							
	Total					1		1		1			
Vol d'animaux	Sem 1	2		2	1	1					1	1	
	Sem 2			1		1						1	
	Total	2		3	1	2					1	2	



Criminalité ICT

		2000	2013	2014	2015	2016	2017	2018	2019	2020	2021	2022	2023
Fraude de cartes de paiements	Sem 1		1	3	4	7	4	2	7		1	6	1
	Sem 2		6	4		19	6	2	11	1			2
	Total		7	7	4	26	10	4	18	1	1	6	3
Phishing	Sem 1										1		
	Sem 2			2	1								
	Total			2	1						1		
Ransomware	Sem 1									1			
	Total									1			
Shouldersurfing	Sem 1					2							
	Sem 2		1					1					
	Total		1			2		1					



FC Autre

		2000	2013	2014	2015	2016	2017	2018	2019	2020	2021	2022	2023
Violence contre les métiers d'intérêt général	Sem 1			2				1				1	
	Sem 2		1					1	2		2	1	1
	Total		1	2				2	2		2	2	1
Viol collectif	Sem 1		1										
	Sem 2	1						1					
	Total	1	1					1					
Graffiti	Sem 1				1	1	1	2	2				
	Sem 2		1		2		1		2				
	Total		1		3	1	2	2	4				
Dégradation de voiture	Sem 1	2	8	20	19	18	13	21	13	16	16	5	8
	Sem 2	4	17	12	14	18	13	20	17	15	16	12	8
	Total	6	25	32	33	36	26	41	30	31	32	17	16
Rixe au couteau	Sem 1		1							1			
	Sem 2							1				1	
	Total		1					1		1		1	



PH Violence intrafamiliale (VIF)

		2000	2013	2014	2015	2016	2017	2018	2019	2020	2021	2022	2023
VIF: physique, dans le couple	Sem 1	1	8	12	10	11	14	12	15	10	15	15	15
	Sem 2	3	12	11	17	6	24	10	10	13	22	13	19
	Total	4	20	23	27	17	38	22	25	23	37	28	34
VIF: physique, envers des descendants	Sem 1	1	2	2	1	2		7	1	2	4	4	4
	Sem 2		4		4	4	2	1	1	3	5	3	7
	Total	1	6	2	5	6	2	8	2	5	9	7	11
VIF: physique, envers d'autres membres	Sem 1	8	3	3		2	7	4	4	3	6	3	3
	Sem 2	8	5	1	3	4	2	3	4	2	6	4	5
	Total	16	8	4	3	6	9	7	8	5	12	7	8
VIF: sexuelle, dans le couple	Sem 1		1										
	Sem 2				1							1	
	Total		1		1							1	
VIF: sexuelle, envers des descendants	Sem 1							1				2	
	Sem 2	1	2	1				1					
	Total	1	2	1				2				2	
VIF: sexuelle, envers d'autres membres	Sem 1		1										
	Sem 2					1							
	Total		1			1							
VIF: psychique, dans le couple	Sem 1	12	10	12	11	7	6	12	13	25	15	6	3
	Sem 2	5	27	12	6	19	6	5	17	13	12	7	3
	Total	17	37	24	17	26	12	17	30	38	27	13	6
VIF: psychique, envers des descendants	Sem 1					1	2	1	3	1	2	2	
	Sem 2					6	5	1			2	2	1
	Total					7	7	2	3	1	4	4	1



PH Violence intrafamiliale (VIF)

		2000	2013	2014	2015	2016	2017	2018	2019	2020	2021	2022	2023
VIF: psychique, envers d'autres membres	Sem 1		1	1	3	2	1	1	4	2	2		1
	Sem 2				3	5	4		2	1	1		2
Total			1	1	6	7	5	1	6	3	3		3
VIF: économique, dans le couple	Sem 1		1	1		4	1	1		1		2	
	Sem 2		2	1	1		2	2	1	2	3	2	2
Total			3	2	1	4	3	3	1	3	3	4	2
VIF: économique, envers des descendants	Sem 1		1									1	
	Sem 2		1					1		1	2		1
Total			2					1		1	2	1	1
VIF: économique, envers d'autres membres	Sem 1	6	4	4	4	1	3	2	1			1	1
	Sem 2	5	3	3	3	1	3	2	2		1	3	2
Total		11	7	7	7	2	6	4	3		1	4	3



PH Hormones et dopage

		2000	2013	2014	2015	2016	2017	2018	2019	2020	2021	2022	2023
Dopage humain	Sem 1					1							
	Sem 2				1								
Total					1	1							



PH Drogues

		2000	2013	2014	2015	2016	2017	2018	2019	2020	2021	2022	2023
Vente de cocaïne	Sem 1								1			1	1
	Sem 2		1			1	1						
	Total		1			1	1		1			1	1
Import-export de cocaïne	Sem 1			1									
	Sem 2												
	Total			1									
Production de cannabis (culture)	Sem 1		2			1							
	Sem 2		1	1	1		1			1			
	Total		3	1	1	1	1			1			
Import-export d'héroïne	Sem 1			1									
	Sem 2												
	Total			1									
Vente-traffic d héroïne	Sem 1							1					
	Sem 2												
	Total							1					



PH Trafic d'armes

		2000	2013	2014	2015	2016	2017	2018	2019	2020	2021	2022	2023
Commerce et production d'arme à feu et mun.	Sem 1				1								
	Sem 2				3	1							
	Total				4	1							
Commerce et production d'arme non à feu	Sem 2								1				
	Total								1				



PH Traite des êtres humains

		2000	2013	2014	2015	2016	2017	2018	2019	2020	2021	2022	2023
TEH - exploitation sexuelle	Sem 2					1						1	
	Total					1						1	



PH Violence dans l'espace public

		2000	2013	2014	2015	2016	2017	2018	2019	2020	2021	2022	2023
Violence physique (transport public)	Sem 1	1		1									
	Sem 2		1					1				1	
	Total	1	1	1				1				1	
Violence physique (voie publique)	Sem 1	9	8	14	9	8	13	13	14	4	7	11	7
	Sem 2	9	10	12	9	4	10	13	11	10	13	13	12
	Total	18	18	26	18	12	23	26	25	14	20	24	19
Violence physique (autre endroit public)	Sem 1	1					1				1		
	Sem 2		1	1					1	1			
	Total	1	1	1			1		1	1	1		
Violence physique (endroit accessible au public)	Sem 1	3	2	2		1	1	3		1	2	1	4
	Sem 2		2	4	2	1	2	3	6	2	4	3	3
	Total	3	4	6	2	2	3	6	6	3	6	4	7
Violence sexuelle (transport public)	Sem 1					1			1				
	Total					1			1				
Violence sexuelle (voie publique)	Sem 1	2	1	1								1	1
	Sem 2	1	1	1		3			1		2	1	
	Total	3	2	2	1	3			1		2	2	1
Violence sexuelle (autre endroit public)	Sem 1					1	1			2			
	Sem 2						1					1	
	Total					1	2			2		1	
Violence sexuelle (endroit accessible au public)	Sem 2				1	2							
	Total				1	2							
Violence psychique (transport public)	Sem 2				1						1		
	Total				1						1		



PH Violence dans l'espace public

		2000	2013	2014	2015	2016	2017	2018	2019	2020	2021	2022	2023
Violence psychique (voie publique)	Sem 1	4	8	7	8	12	6	5	14	9	11	4	6
	Sem 2	9	6	11	3	10	9	15	14	11	13	4	14
	Total	13	14	18	11	22	15	20	28	20	24	8	20
Violence psychique (autre endroit public)	Sem 1	1	1		3	1			1		1		
	Sem 2	2	1					2				1	
	Total	3	2		3	1		2	1		1	1	
Violence psychique (endroit accessible au public)	Sem 1		2	3	2		4	6	2			2	2
	Sem 2	1	1	3	4	1		1	3			4	3
	Total	1	3	6	6	1	4	7	5			6	5
Vol à main armée (voie publique)	Sem 1			1					1				1
	Sem 2	1											2
	Total	1		1					1				3
Vol à main armée (endroit accessible au public)	Sem 1	1				1				1	1		
	Sem 2									2			
	Total	1				1				3	1		
Vol avec violence sans arme (transport public)	Sem 2								1				
	Total								1				
Vol avec violence sans arme (voie publique)	Sem 1	3	1	1	1				2	1	2	2	1
	Sem 2		1				1	1		1	1		3
	Total	3	2	1	1		1	1	2	2	3	2	4
Vol avec violence sans arme (autre endroit public)	Sem 1	2								1			
	Total	2								1			
Vol avec violence sans arme (endr. acces. au pub.)	Sem 1	6		1		1		1			1		
	Sem 2			1			1						
	Total	6		2		1	1	1			1		



PH Autre

		2000	2013	2014	2015	2016	2017	2018	2019	2020	2021	2022	2023
Faux policiers	Sem 1				2								
	Sem 2				1								
	Total				3								
Terrorisme, extrémisme et radicalisme	Sem 1		1										
	Sem 2				1								
	Total		1		1								
Cyberharcèlement	Sem 1		6	12	8	9	2	10	2	2	5	2	2
	Sem 2		5	3	5	7	2	9	7	5	2	5	6
	Total		11	15	13	16	4	19	9	7	7	7	8
Fraude à l'identité	Sem 1		4	2	1	1	2	2	2	5	1	3	4
	Sem 2			1	3	1	2	2	5	3	3		2
	Total		4	3	4	2	4	4	7	8	4	3	6



Aiseau-Presles

2022

FC Vol moyen de transport

	Jan	Mar	Avr	Mai	Juin	Sep	Oct	Total
Vol de voiture			1	1	1	1	1	5
Carjacking			1					1
Homejacking				1				1
Vol dans les garages						1		1
Vol de vélo	1	1		1				3

FC Cambriolage

	Jan	Fév	Mar	Avr	Mai	Juin	Juil	Août	Sep	Oct	Nov	Déc	Total
Cambriolage dans habitation	2	2	6	12	4	7	3	1	6	5	4	8	60
Cambriolage ds entreprise ou commerce						1				1			2
Cambriolage dans bâtiment (total)	2	2	6	12	4	7	3	1	6	6	4	8	61

FC Vol autre

	Jan	Fév	Mar	Avr	Mai	Juin	Juil	Août	Sep	Oct	Nov	Déc	Total
Vol avec violence sans arme		2	1	3	3	4		1	3	1	1	1	20
Vol dans ou sur un véhicule	2	1	2			2	3		1	2		3	16
Vol à l'arraché		1											1
Vol à la tire										2	1		3
Vol à l'étalage				1	1		1		1	1	2	1	8
Vol de métaux					1		1			1	1		4
Vol sur les chantiers		1			1								2
Vol d'animaux		1						1					2



Criminalité ICT

	Jan	Mar	Mai	Juin	Total
Fraude de cartes de paiements	1	1	3	1	6

FC Autre

	Jan	Fév	Mai	Juin	Juil	Août	Sep	Oct	Nov	Déc	Total
Violence contre les métiers d'intérêt général		1								1	2
Dégradation de voiture	1		1	3	1	3	3	1	2	2	17
Rixe au couteau								1			1

PH Violence intrafamiliale (VIF)

	Jan	Fév	Mar	Avr	Mai	Juin	Juil	Août	Sep	Oct	Nov	Déc	Total
VIF: physique, dans le couple	1	3	2	5	2	2	4	2	1	1	3	2	28
VIF: physique, envers des descendants			3	1			1	1				1	7
VIF: physique, envers d'autres membres		1	1	1			1	1	1			1	7
VIF: sexuelle, dans le couple											1		1
VIF: sexuelle, envers des descendants					2								2
VIF: psychique, dans le couple	1	1		1	1	2		1			4	2	13
VIF: psychique, envers des descendants	1	1					1		1				4
VIF: économique, dans le couple			1		1			1				1	4
VIF: économique, envers des descendants					1								1
VIF: économique, envers d'autres membres					1			1	1			1	4

PH Drogues

	Mai	Total
Vente de cocaïne	1	1

PH Traite des êtres humains

	Sep	Total
TEH - exploitation sexuelle	1	1



PH Violence dans l'espace public

	Jan	Fév	Mar	Avr	Mai	Juin	Juil	Août	Sep	Oct	Nov	Déc	Total
Violence physique (transport public)							1						1
Violence physique (voie publique)	2	1	4	2	2		4	4	1	2		2	24
Violence physique (endroit accessible au public)		1						1		1		1	4
Violence sexuelle (voie publique)		1						1					2
Violence sexuelle (autre endroit public)							1						1
Violence psychique (voie publique)	1		1		1	1	2		1	1			8
Violence psychique (autre endroit public)								1					1
Violence psychique (endroit accessible au public)		1			1			2	1		1		6
Vol avec violence sans arme (voie publique)		1		1									2

PH Autre

	Jan	Fév	Juin	Juil	Sep	Oct	Nov	Déc	Total
Cyberharcèlement	1	1		1	1	1	1	1	7
Fraude à l'identité	1	1	1						3



2023

FC Vol moyen de transport

	Mar	Mai	Juin	Juil	Août	Oct	Déc	Total
Vol de voiture	1	1	1	1	2	1		7
Vol de moto			1		1			2
Carjacking			1					1
Vol de vélomoteur	1							1
Vol de vélo			1		1		1	3

FC Cambriolage

	Jan	Fév	Mar	Avr	Mai	Juin	Juil	Août	Sep	Oct	Nov	Déc	Total
Cambriolage dans habitation	4	7	2	1	2	10	2	3		4	3	2	40
Cambriolage ds entreprise ou commerce					1		1						2
Cambriolage ds service public ou bâtiment administ					1				1				2
Cambriolage dans bâtiment (total)	4	7	2	1	4	10	3	3	1	4	3	2	44

FC Vol autre

	Fév	Mar	Avr	Mai	Juin	Août	Sep	Oct	Nov	Déc	Total
Vol à main armée		1			1				2		4
Vol avec violence sans arme	2			1		1	1	1		2	8
Vol dans ou sur un véhicule		2	1	2		4		1	1	3	14
Vol à l'arraché	1										1
Vol à l'étalage		1	1				2	1			5
Vol de métaux					1		2		1	1	5

Criminalité ICT

	Mai	Nov	Total
Fraude de cartes de paiements	1	2	3



FC Autre

	Jan	Fév	Mar	Avr	Juil	Août	Sep	Oct	Nov	Déc	Total
Violence contre les métiers d'intérêt général										1	1
Dégradation de voiture	1	2	2	3	1	2	2	1	1	1	16

PH Violence intrafamiliale (VIF)

	Jan	Fév	Mar	Avr	Mai	Juin	Juil	Août	Sep	Oct	Nov	Déc	Total
VIF: physique, dans le couple	5	1	2	4	3		2	5	5	3	2	2	34
VIF: physique, envers des descendants			1		2	1		1	3	1	1	1	11
VIF: physique, envers d'autres membres		1			1	1			1	2	2		8
VIF: psychique, dans le couple	2				1					1	1	1	6
VIF: psychique, envers des descendants							1						1
VIF: psychique, envers d'autres membres						1					1	1	3
VIF: économique, dans le couple								1				1	2
VIF: économique, envers des descendants									1				1
VIF: économique, envers d'autres membres	1							1	1				3

PH Drogues

	Mai	Total
Vente de cocaïne	1	1



PH Violence dans l'espace public

	Jan	Fév	Mar	Avr	Mai	Juin	Juil	Août	Sep	Oct	Nov	Déc	Total
Violence physique (voie publique)	1	1	3	1	1		1	2	3	1	2	3	19
Violence physique (endroit accessible au public)		2	1	1					1	1	1		7
Violence sexuelle (voie publique)				1									1
Violence psychique (voie publique)	1	1	1		2	1	1	3	3		6	1	20
Violence psychique (endroit accessible au public)	1				1				2	1			5
Vol à main armée (voie publique)						1					2		3
Vol avec violence sans arme (voie publique)		1						1				2	4

PH Autre

	Avr	Mai	Juin	Juil	Août	Nov	Déc	Total
Cyberharcèlement	1		1	2		3	1	8
Fraude à l'identité		2	2		1	1		6

STATISTIQUES POLICIERES DE CRIMINALITE

LIEU DE PERPETRATION: COMMUNE

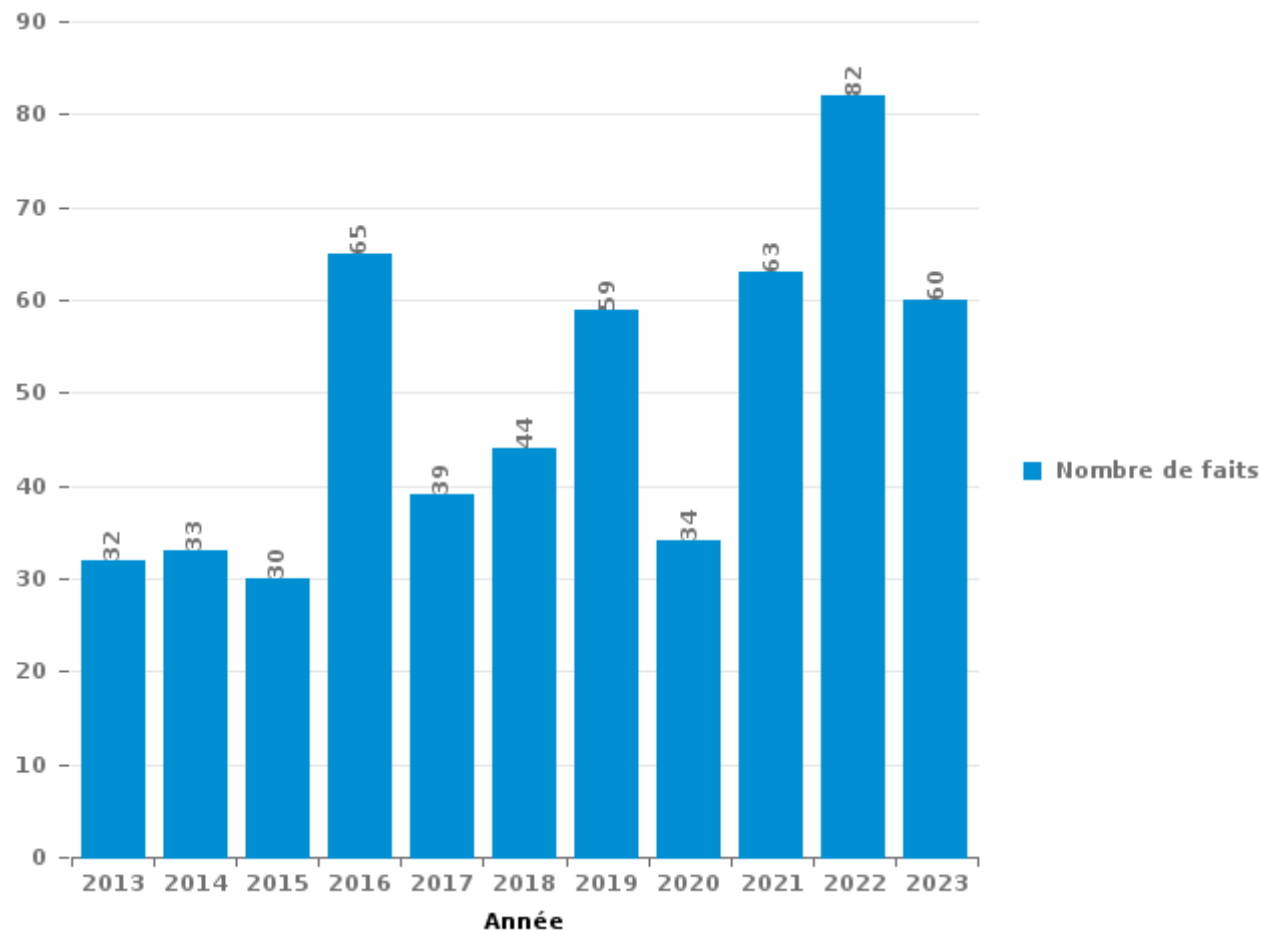
Aiseau-Presles

PARTIE III : ICT



Aiseau-Presles

Nombre total de délits avec un élément ICT/online, depuis 2013





Criminalité ICT/online au sens strict

Infractions (exhaustif)

	2013	2014	2015	2016	2017	2018	2019	2020	2021	2022	2023
Criminalité informatique: Faux en informatique:								1			
Criminalité informatique: Fraude informatique:	9	7	5	34	20	12	28	9	14	26	15
Criminalité informatique: Hacking:	3	2	2				1	1	2	6	3
Criminalité informatique: Sabotage:	1	1						1		1	
Total:	13	10	7	34	20	12	29	12	16	33	18

Figures criminelles (à considérer spécifiquement – ne pas additionner avec d'autres éléments – risque de double comptage!)

	2013	2014	2015	2016	2017	2018	2019	2020	2021	2022	2023
Fraude de cartes de paiements	7	7	4	26	10	4	18	1	1	6	3
Phishing		2	1						1		
Ransomware								1			
Shouldersurfing	1				2	1					



Criminalité ICT/online au sens large

Infractions (uniquement si code-fait existe)

	2013	2014	2015	2016	2017	2018	2019	2020	2021	2022	2023
Fraude: Escroquerie: Fraude par internet	9	7	7	15	8	12	21	13	37	40	34
Infr. contre les moeurs: Grooming (contact par ICT avec mineur < 16 ans):			1						1		
Infr. contre les moeurs: Pornographie infantine: Accès pornographie infantine via technologie						1					
Infr. contre les moeurs: Voyeurisme: Diffusion enregistrement nudité ou intimité					2				2	1	
Total:	9	7	8	15	10	13	21	13	40	41	34

Figures criminelles (à considérer spécifiquement – ne pas additionner avec d'autres éléments – risque de double comptage!)

	2013	2014	2015	2016	2017	2018	2019	2020	2021	2022	2023
Cyberharcèlement	11	15	13	16	4	19	9	7	7	7	8

STATISTIQUES POLICIERES DE CRIMINALITE

LIEU DE PERPETRATION: COMMUNE

Aiseau-Presles

PARTIE IV : DESTINATION LIEU



Aiseau-Preles

Vol et extorsion

	2000	2013	2014	2015	2016	2017	2018	2019	2020	2021	2022	2023
Habitation: maison	143	59	83	126	70	67	77	83	35	36	79	42
Voie publique	74	49	44	53	33	42	48	29	31	28	17	27
Inconnue	68	2		4	1	4	2	4	1	1	2	3
Magasin	7	11	5	6	11	5	7	4	6	13	10	7
Habitation: dépendances	11	7	9	7	15	4	7	9	3	2	5	3
Habitation: garage	13	6	4	7	8	5	7	5	2	2	1	3
Habitation: non précisée	8	5	7	14	5	4	8	2	2		4	1
Habitation: allée	9	6	4	12	8	4	6	1	2	5		2
Habitation: appartement	1	2	6	9	3	9	1	1		8	6	3
Parking	2	5	4	4	5	4	6	2	5	4		4
Entreprise	4	9	4	2	3	3	3	1	1	6	7	1
Chantier	4	9	3	1	2	3	6	2	9	2	1	
Culture et loisirs	10	7	4	3	4					1		2
Terrain	5	2	1	2	3	2		2	4	2		2
Autre	1	3	1	2	5	1		1	1	2	1	
Horeca	2	7	1	1	1	2	1	1			1	
Moyen de transport: voiture	2	2	2	1	2	1	1		2	1	1	1
Infrastructure sportive	2		1	1		6	2	1	1		1	
Cimetière			9				2	1				
Moyen de transport: autre		2	1	1		1				4		1
Bâtiment administratif	3					1	1	1		1		
Institution d'enseignement	1	1	1	1	1		1					1
Edifice religieux / lieu du culte	1			1	1	2				1		
Habitation: autre	1			1				1		1		2
Service public	2	2	1		1							
Moyen de transport: camion	1	2										1
Station de bus / métro et gare de chemin de fer								1		2	1	
Service	1					1						1
Stade	2	1										
Station essence	1									1	1	
Banque / institution financière	1					1						
Eaux intérieures et maritimes									1			
Médecin / dentiste / pharmacien					1							
Total	380	199	195	259	183	172	186	152	106	123	138	107

PPF/DGR/DRI/BIPOL - Statistiques policières de criminalité (date de clôture: 19/04/2024)
 Les données pour les années 2001 jusqu'à 2012 ne sont plus publiées mais restent disponibles sur demande auprès du service BIPOL.



Aiseau-Presles

Dégradation de la propriété

	2000	2013	2014	2015	2016	2017	2018	2019	2020	2021	2022	2023
Voie publique	28	26	26	35	32	31	35	31	31	22	16	16
Habitation: résidence principale	16	19	19	18	18	19	17	26	9	22	16	10
Habitation: allée	5	1	5	5	3	4	5	2	2	2	1	1
Terrain	5	5	1	4	1	6	4	3	1	4	1	
Parking		1	3		5	4	4	4	4	5	3	
Habitation: non précisée		4	2	3	2	5	2		1	4		1
Habitation: jardin		1	2	1	2	2	8	2		3		2
Inconnue	10	1	1					1	1	2	1	
Habitation: garage	1	1			1	2		5	2	1		
Magasin	1	2	1	1			2	1	1	3		
Habitation: dépendances			1	1		2	1	1			4	
Horeca	1	1	1	2		1	1	1		1		1
Institution d'enseignement	3	4				1					1	1
Moyen de transport: voiture		1	1	2	1	1			2	1		1
Entreprise	3			1		1				1	2	
Moyen de transport: autre		1			1			2		1	2	
Chantier	1		2				1		2			
Culture et loisirs	1		1		1					1		2
Infrastructure sportive			1				2	1			1	1
Autre		1	2			1		1				
Bâtiment administratif						1			4			
Habitation: résidence secondaire			1					1				2
Cimetière						1		1				1
Edifice religieux / lieu du culte	1		1						1			
Service public					1						1	
Médecin / dentiste / pharmacien				1								
Total	76	69	71	74	68	82	82	83	61	73	49	39



Aiseau-Presles

Infractions contre l'intégrité physique

	2000	2013	2014	2015	2016	2017	2018	2019	2020	2021	2022	2023
Habitation	32	43	48	49	32	45	32	36	39	53	48	53
Voie publique	20	22	31	20	16	26	30	33	25	23	25	22
Inconnue	44		2		1	1		3	1	4	2	1
Habitation: allée	2	2	3	2				2	1	1	1	
Parking		1	1			1	2		3	4	2	
Infrastructure sportive			1		1			1	1	1	1	5
Habitation: jardin		1		1		1	1	1	1	1	1	
Institution d'enseignement			1			1	2	2				2
Culture et loisirs	2		1	1			1	1				1
Horeca		1	1	1	1		1	1		1		
Magasin		2				1	1		1		1	1
Entreprise	1				1	2		1				
Moyen de transport: autre		1	1		1						1	
Stade			1			1	1	1				
Terrain		1			1					1		
Arrêt de bus / tram		1									1	
Moyen de transport: autobus / autocar	1										1	
Moyen de transport: train / tram / métro			2									
Autre												1
Bureau de police		1										
Maison de débauche		1										
Maison de repos	1											
Médecin / dentiste / pharmacien			1									
Service public		1										
Station de bus / métro et gare de chemin de fer							1					
Total	103	78	94	74	54	79	72	82	72	89	84	86

STATISTIQUES POLICIERES DE CRIMINALITE

LIEU DE PERPETRATION: COMMUNE

Aiseau-Presles

PARTIE V : OBJETS ET MOYENS DE TRANSPORT

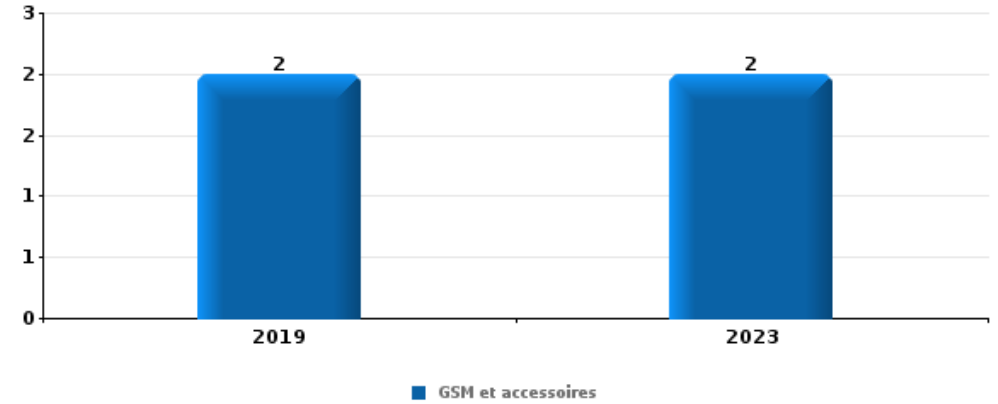


Aiseau-Presles

Vol à main armée

Top 5 Objets volés (sbd nombre de faits)

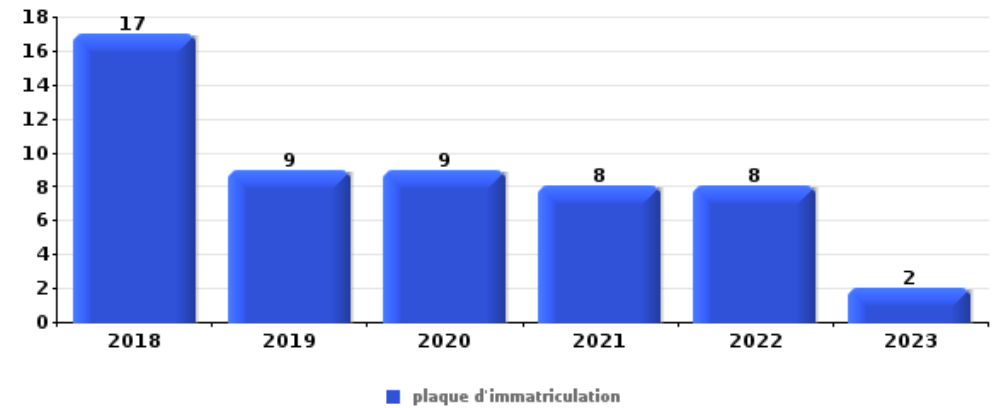
	2018	2019	2020	2021	2022	2023
1 GSM et accessoires		2				2
2 argent	1			1		1
3 bijouterie / montre		1				
3 clé						1
3 tabac				1		



Vol dans ou sur un véhicule

Top 5 Objets volés (sbd nombre de faits)

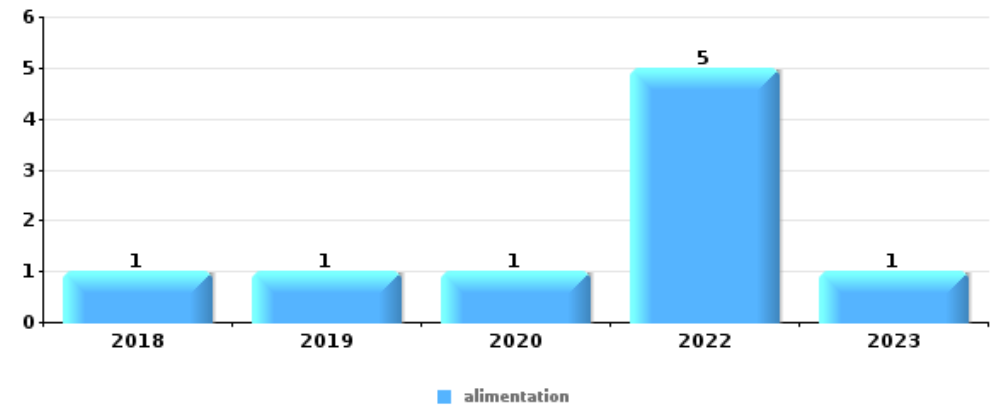
	2018	2019	2020	2021	2022	2023
1 plaque d'immatriculation	17	9	9	8	8	2
2 outillage	2	2	1	5		5
3 argent	1	3	1	1	3	2
3 carte bancaire / carte de crédit	2		3	1	2	3
3 carte d'identité / passeport	2	2	1	2	2	2
3 permis de conduire	2	2	1	2	1	3





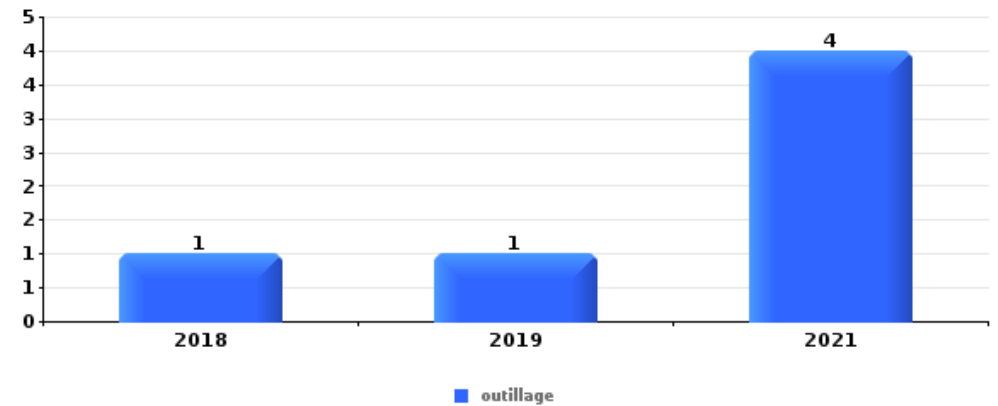
Vol à l'étalage

Top 5 Objets volés (sbd nombre de faits)		2018	2019	2020	2021	2022	2023
1	alimentation	1	1	1		5	1
2	outillage	1				1	
2	parfum / produit de beauté	2					
4	bijouterie / montre						1
4	tabac			1			



Cambrilage ds entreprise ou commerce

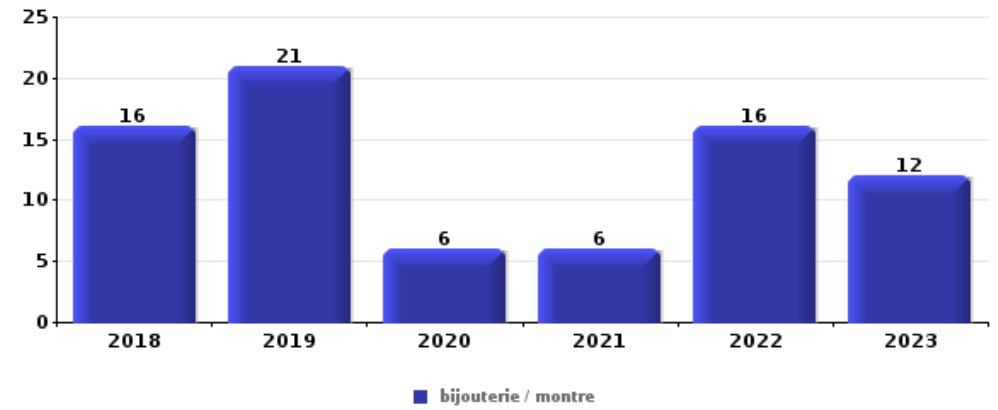
Top 5 Objets volés (sbd nombre de faits)		2018	2019	2020	2021	2022	2023
1	outillage	1	1		4		
2	matériaux de construction / de chantier	1	1		2		
3	métaux		1		2		
4	argent			1			1
4	clé	1				1	





Cambrilage dans habitation

Top 5 Objets volés (sbd nombre de faits)		2018	2019	2020	2021	2022	2023
1	bijouterie / montre	16	21	6	6	16	12
2	argent	15	12	9	6	11	9
3	multimédia	11	8	3	5	7	9
4	ordinateur et accessoires	11	7	3	4	7	6
5	vêtement	4	8	1	1	4	3



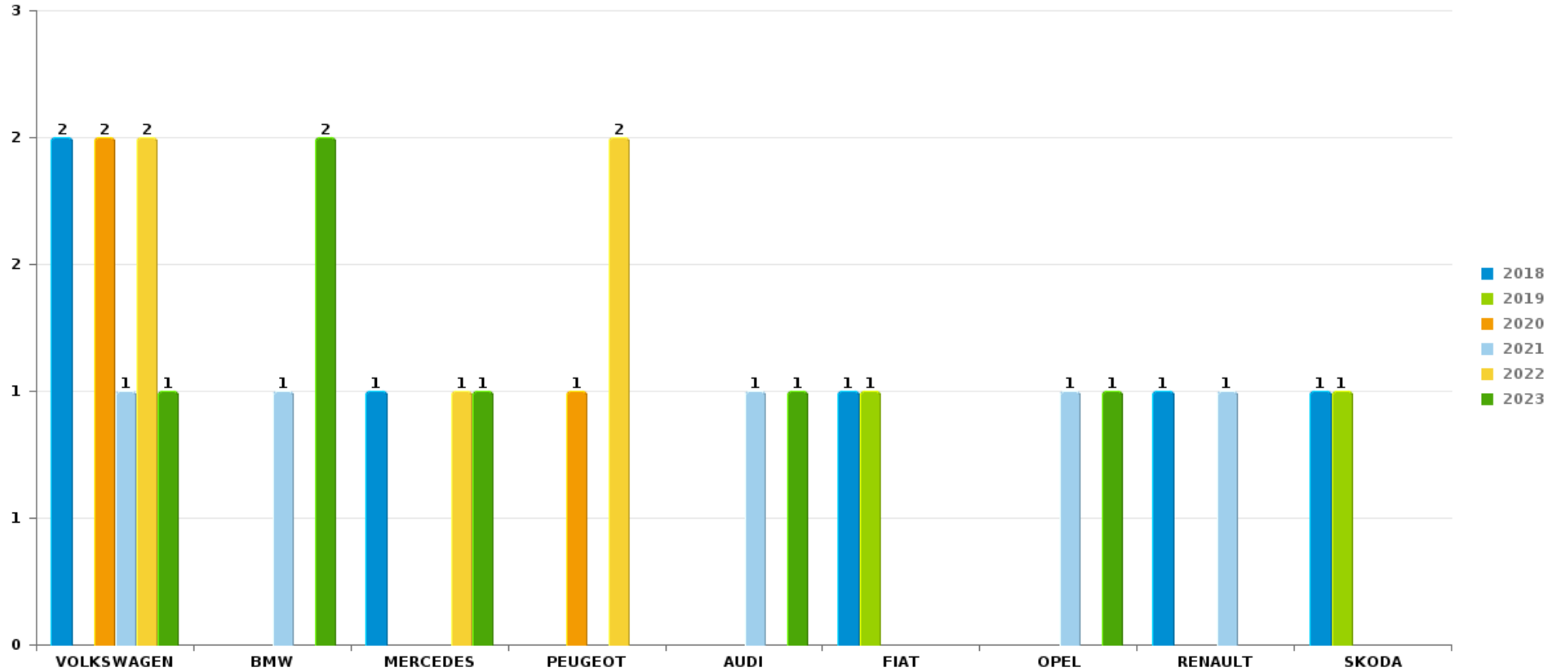
Remarque: en ce qui concerne les objets, aucun total n'est reproduit étant donné que plusieurs objets peuvent avoir été volés lors d'un même fait.



Aiseau-Preles

Vol de voiture

Nombre de voitures volées par marque (Top 5)



STATISTIQUES POLICIERES DE CRIMINALITE

LIEU DE PERPETRATION: COMMUNE

Aiseau-Presles

PARTIE VI : SUSPECTS



Partie 1: Niveau FAITS (comptage du nombre de faits pour lesquels un certain type de suspect est impliqué)

1.1. Nombre d'infractions selon le sexe des suspects identifiés (par catégorie principale)

Étant donné que, tant un suspect identifié masculin qu'un suspect identifié féminin peuvent être impliqués lors d'un même fait, il est possible que la somme des colonnes «Hommes» et «Femmes» soit supérieure à la valeur de la colonne «Total...» (voir également la note méthodologique)

Aiseau-Presles

2023

Catégorie principale / Sexe	Nombre total de faits avec au moins 1 suspect	Hommes	%	Femmes	%
Infr. contre l'intégrité physique	36	29	80,6%	13	36,1%
Drogues	31	30	96,8%	1	3,2%
Infr. contre la sécurité publique	13	12	92,3%	1	7,7%
Registre de population	13	9	69,2%	4	30,8%
Armes et explosifs	11	11	100,0%		
Vol et extorsion	11	9	81,8%	3	27,3%
Infr. contre autres valeurs morales et sentiments	9	8	88,9%	2	22,2%
Fraude	7	5	71,4%	3	42,9%
Environnement	6	5	83,3%	1	16,7%
Infr. contre l'autorité publique	5	1	20,0%	4	80,0%
Dégradation de la propriété	4	4	100,0%		
Protection de la jeunesse	4	3	75,0%	2	50,0%
Infr. contre les mœurs	3	3	100,0%		
Infr. relative au statut juridique de l'enfant	2	1	50,0%	1	50,0%
Législation sur les étrangers	2	2	100,0%		
Infr. contre la famille	1	1	100,0%		

CRIMINALITE ENREGISTREE: SUSPECTS



Catégorie principale / Sexe	Nombre total de faits avec au moins 1 suspect	Hommes	%	Femmes	%
Infr. contre la foi publique	1	1	100,0%		
Protection de la personne	1			1	100,0%
Total	160	134	83,8%	36	22,5%



1.2. Nombre d'infractions selon le sexe des suspects identifiés (par figure criminelle)

Étant donné que, tant un suspect identifié masculin qu'un suspect identifié féminin peuvent être impliqués lors d'un même fait, il est possible que la somme des colonnes «Hommes» et «Femmes» soit supérieure à la valeur de la colonne «Total...» (voir également la note méthodologique)

Aiseau-Presles

2023

FC Vol moyen de transport

Figure criminelle / Sexe	Nombre total de faits avec au moins 1 suspect identifié	Hommes	%
Vol de voiture	1	1	100,0%
Carjacking	1	1	100,0%
Total	PA	PA	PA

FC Vol autre

Figure criminelle / Sexe	Nombre total de faits avec au moins 1 suspect identifié	Hommes	%	Femmes	%
Vol à main armée	1	1	100,0%		
Vol avec violence sans arme	2	2	100,0%		
Vol dans ou sur un véhicule	1	1	100,0%		
Vol à l'arraché	1	1	100,0%		
Vol à l'étalage	4	2	50,0%	2	50,0%
Vol de métaux	2	2	100,0%	1	50,0%
Total	PA	PA	PA	PA	PA



FC Autre

Figure criminelle / Sexe	Nombre total de faits avec au moins 1 suspect identifié	Hommes	%
Violence contre les métiers d'intérêt général	1	1	100,0%
Dégradation de voiture	2	2	100,0%
Total	PA	PA	PA

PH Violence intrafamiliale (VIF)

Figure criminelle / Sexe	Nombre total de faits avec au moins 1 suspect identifié	Hommes	%	Femmes	%
VIF: physique, dans le couple	18	14	77,8%	10	55,6%
VIF: physique, envers des descendants	5	5	100,0%	2	40,0%
VIF: physique, envers d'autres membres	7	5	71,4%	3	42,9%
VIF: psychique, dans le couple	4	4	100,0%		
VIF: psychique, envers des descendants	1	1	100,0%	1	100,0%
VIF: psychique, envers d'autres membres	3	2	66,7%	1	33,3%
VIF: économique, dans le couple	2	2	100,0%		
VIF: économique, envers des descendants	1	1	100,0%		
VIF: économique, envers d'autres membres	2	2	100,0%		
Total	PA	PA	PA	PA	PA



PH Violence dans l'espace public

Figure criminelle / Sexe	Nombre total de faits avec au moins 1 suspect identifié	Hommes	%	Femmes	%
Violence physique (voie publique)	10	8	80,0%	2	20,0%
Violence physique (endroit accessible au public)	1	1	100,0%		
Violence psychique (voie publique)	6	5	83,3%	1	16,7%
Vol à main armée (voie publique)	1	1	100,0%		
Vol avec violence sans arme (voie publique)	2	2	100,0%		
Total	PA	PA	PA	PA	PA

PH Autre

Figure criminelle / Sexe	Nombre total de faits avec au moins 1 suspect identifié	Hommes	%	Femmes	%
Cyberharcèlement	4	3	75,0%	1	25,0%
Fraude à l'identité	1	1	100,0%		
Total	PA	PA	PA	PA	PA



1.3. Nombre d'infractions selon l'âge des suspects identifiés (par catégorie principale)

Étant donné que, tant un suspect identifié mineur qu'un suspect identifié majeur peuvent être impliqués lors d'un même fait, il est possible que la somme des colonnes «Mineur» et «Majeur» soit supérieure à la valeur de la colonne «Total...» (voir également la note méthodologique)

Aiseau-Presles

2023

Catégorie principale / Âge	Nombre total de faits avec au moins 1 suspect identifié	Mineur	%	Majeur	%
Infr. contre l'intégrité physique	36			36	100,0%
Drogues	31			31	100,0%
Infr. contre la sécurité publique	13	1	7,7%	12	92,3%
Registre de population	13			13	100,0%
Armes et explosifs	11			11	100,0%
Vol et extorsion	11	1	9,1%	11	100,0%
Infr. contre autres valeurs morales et sentiments	9			9	100,0%
Fraude	7			7	100,0%
Environnement	6			6	100,0%
Infr. contre l'autorité publique	5			5	100,0%
Dégradation de la propriété	4			4	100,0%
Protection de la jeunesse	4	2	50,0%	2	50,0%
Infr. contre les mœurs	3			3	100,0%
Infr. relative au statut juridique de l'enfant	2			2	100,0%
Législation sur les étrangers	2			2	100,0%
Infr. contre la famille	1			1	100,0%
Infr. contre la foi publique	1			1	100,0%
Protection de la personne	1			1	100,0%
Total	160	4	2,5%	157	98,1%



1.4. Nombre d'infractions selon l'âge des suspects identifiés (par figure criminelle)

Étant donné que, tant un suspect identifié mineur qu'un suspect identifié majeur peuvent être impliqués lors d'un même fait, il est possible que la somme des colonnes «Mineur» et «Majeur» soit supérieure à la valeur de la colonne «Total...» (voir également la note méthodologique)

Aiseau-Presles

2023

FC Vol moyen de transport

Figure criminelle / Âge	Nombre total de faits avec au moins 1 suspect identifié	Majeur	%
Vol de voiture	1	1	100,0%
Carjacking	1	1	100,0%
Total	PA	PA	PA

FC Vol autre

Figure criminelle / Âge	Nombre total de faits avec au moins 1 suspect identifié	Mineur	%	Majeur	%
Vol à main armée	1			1	100,0%
Vol avec violence sans arme	2	1	50,0%	2	100,0%
Vol dans ou sur un véhicule	1			1	100,0%
Vol à l'arraché	1	1	100,0%	1	100,0%
Vol à l'étagage	4			4	100,0%
Vol de métaux	2			2	100,0%
Total	PA	PA	PA	PA	PA

FC Autre

Figure criminelle / Âge	Nombre total de faits avec au moins 1 suspect identifié	Majeur	%
Violence contre les métiers d'intérêt général	1	1	100,0%
Dégradation de voiture	2	2	100,0%
Total	PA	PA	PA

CRIMINALITE ENREGISTREE: SUSPECTS



PH Violence intrafamiliale (VIF)

Figure criminelle / Âge	Nombre total de faits avec au moins 1 suspect identifié	Mineur	%	Majeur	%
VIF: physique, dans le couple	18			18	100,0%
VIF: physique, envers des descendants	5			5	100,0%
VIF: physique, envers d'autres membres	7			7	100,0%
VIF: psychique, dans le couple	4			4	100,0%
VIF: psychique, envers des descendants	1			1	100,0%
VIF: psychique, envers d'autres membres	3	1	33,3%	2	66,7%
VIF: économique, dans le couple	2			2	100,0%
VIF: économique, envers des descendants	1			1	100,0%
VIF: économique, envers d'autres membres	2			2	100,0%
Total	PA	PA	PA	PA	PA

PH Violence dans l'espace public

Figure criminelle / Âge	Nombre total de faits avec au moins 1 suspect identifié	Mineur	%	Majeur	%
Violence physique (voie publique)	10			10	100,0%
Violence physique (endroit accessible au public)	1			1	100,0%
Violence psychique (voie publique)	6			6	100,0%
Vol à main armée (voie publique)	1			1	100,0%
Vol avec violence sans arme (voie publique)	2	1	50,0%	2	100,0%
Total	PA	PA	PA	PA	PA

PH Autre

Figure criminelle / Âge	Nombre total de faits avec au moins 1 suspect identifié	Majeur	%
Cyberharcèlement	4	4	100,0%
Fraude à l'identité	1	1	100,0%
Total	PA	PA	PA



Partie 2: Niveau SUSPECTS-FAIT (comptage du nombre de combinaisons suspect-fait)

2.1. Nombre de suspects-fait selon le sexe des suspects identifiés (TOP 5 des catégories principales)

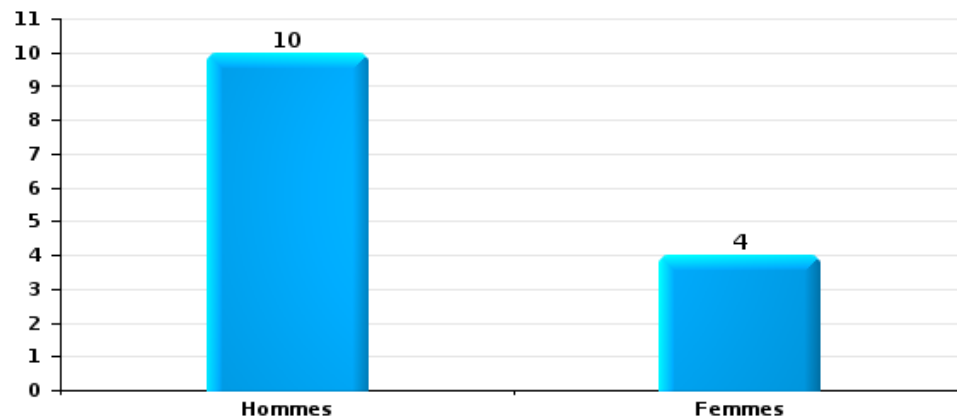
Lorsqu'un même suspect a commis plusieurs faits durant la période considérée, il est aussi comptabilisé plusieurs fois (voir également la note méthodologique)

Aiseau-Presles

2023

Vol et extorsion

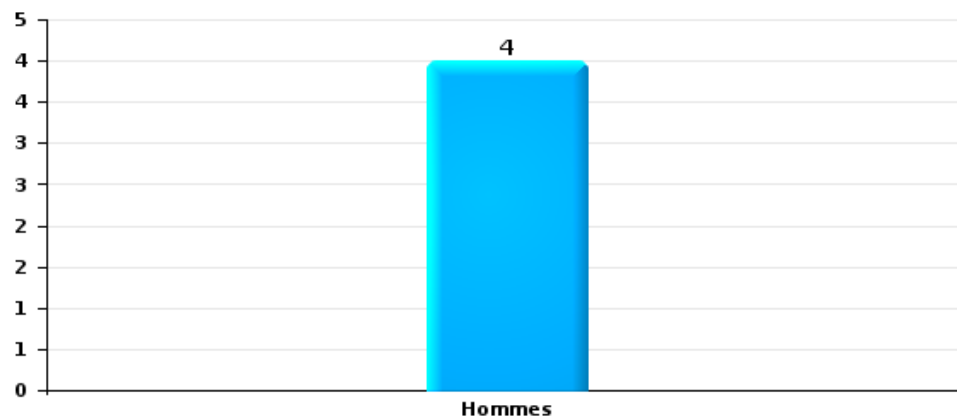
Nombre de suspects-fait selon le sexe





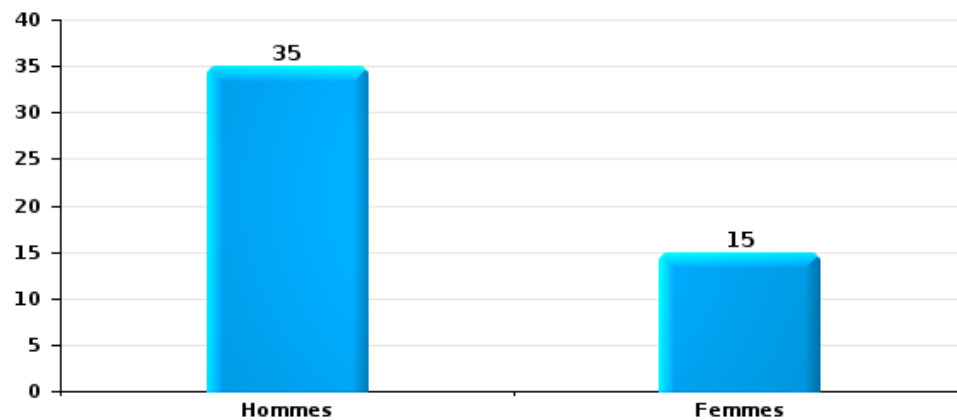
Dégradation de la propriété

Nombre de suspects-fait selon le sexe



Infr. contre l'intégrité physique

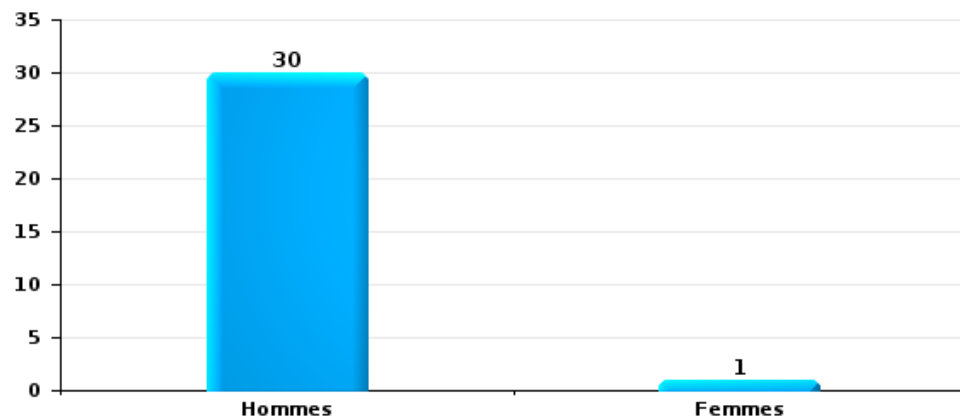
Nombre de suspects-fait selon le sexe





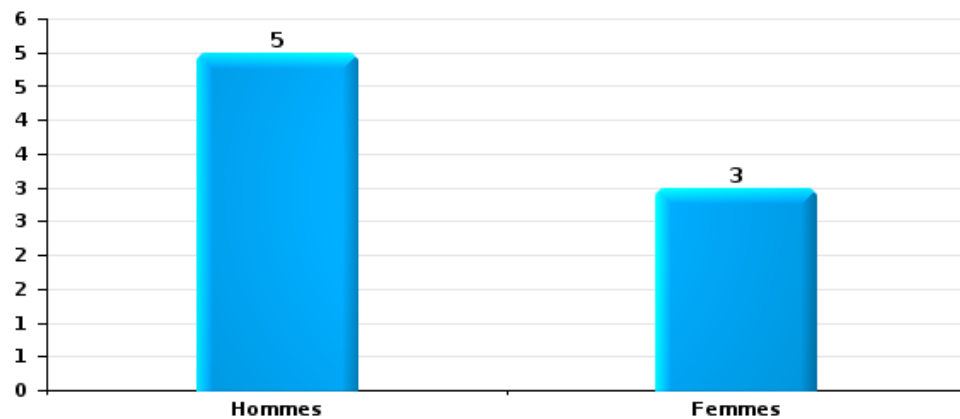
Drogues

Nombre de suspects-fait selon le sexe



Fraude

Nombre de suspects-fait selon le sexe





2.2. Nombre de suspects-fait selon le sexe des suspects identifiés (TOP 5 des figures criminelles)

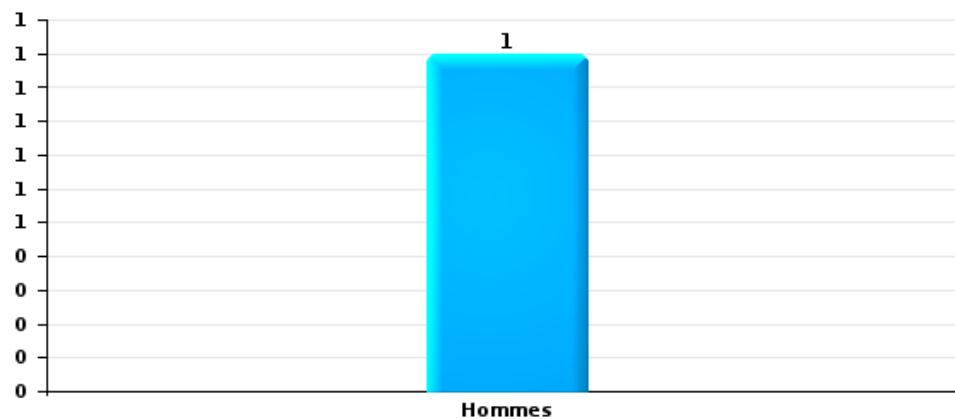
Lorsqu'un même suspect a commis plusieurs faits durant la période considérée, il est aussi comptabilisé plusieurs fois (voir également la note méthodologique)

Aiseau-Presles

2023

Vol dans ou sur un véhicule

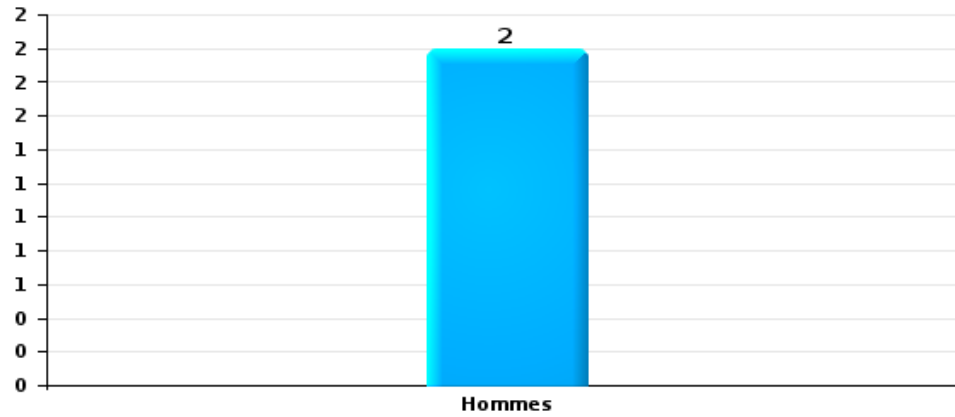
Nombre de suspects-fait selon le sexe





Dégradation de voiture

Nombre de suspects-fait selon le sexe





2.3. Nombre de suspects-fait selon l'âge des suspects identifiés (TOP 5 des catégories principales)

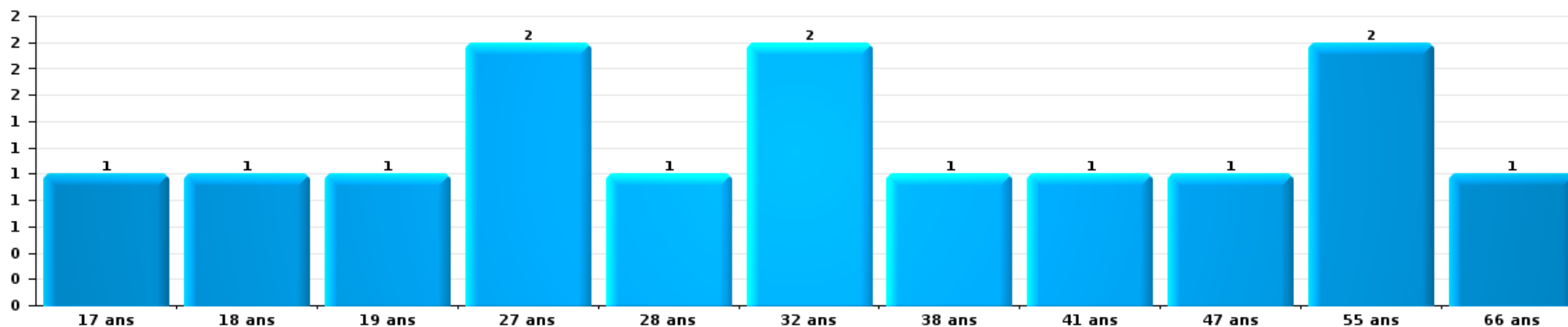
1) Lorsqu'un même suspect a commis plusieurs faits durant la période considérée, il est aussi comptabilisé plusieurs fois, qu'il ait le même âge ou non – 2) Les suspects au-dessous de 14 ans et à partir de 90 ans ne sont pas repris dans le tableau (voir également la note méthodologique)

Aiseau-Presles

2023

Vol et extorsion

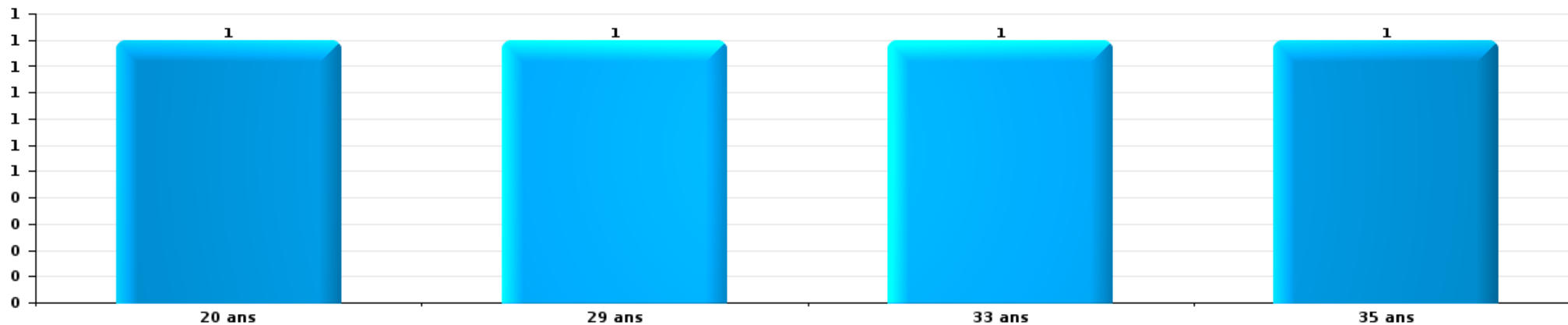
Nombre de suspects-fait par âge (chronologique)





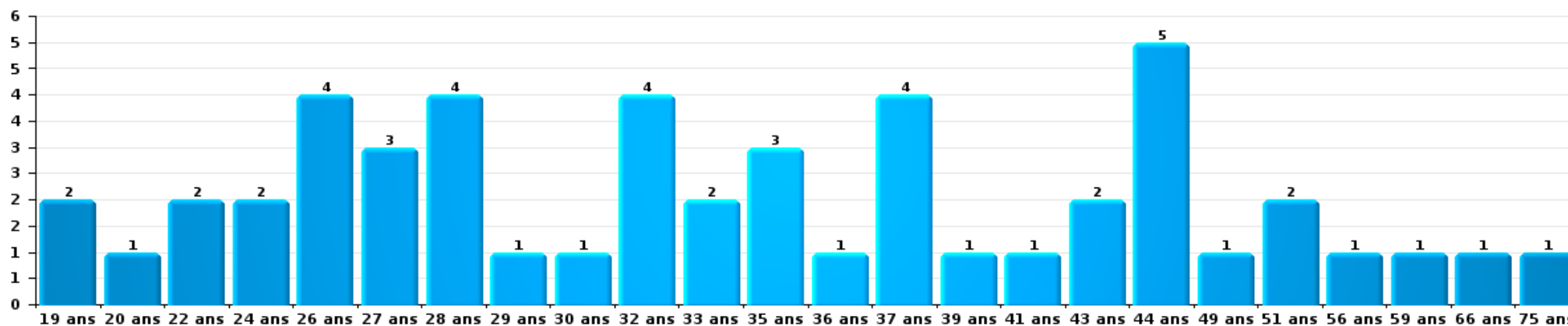
Dégradation de la propriété

Nombre de suspects-fait par âge (chronologique)



Infr. contre l'intégrité physique

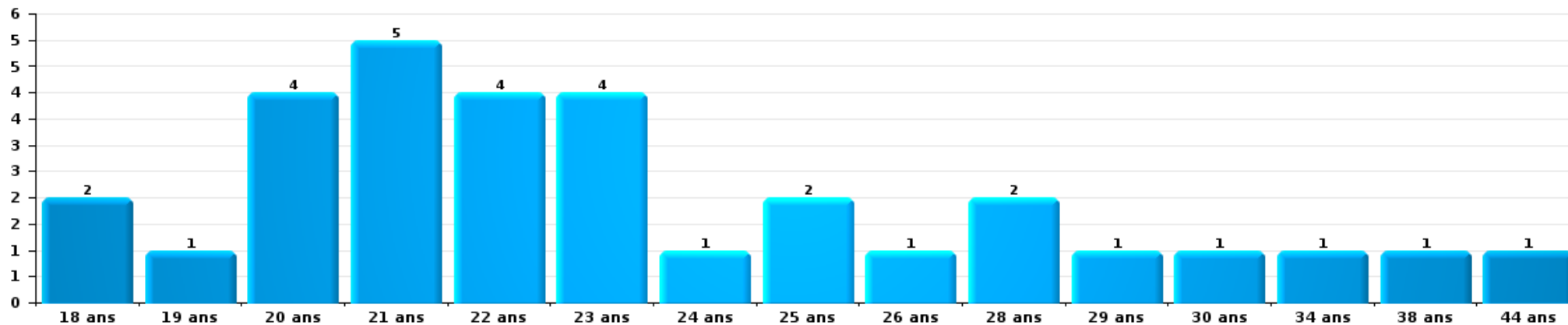
Nombre de suspects-fait par âge (chronologique)





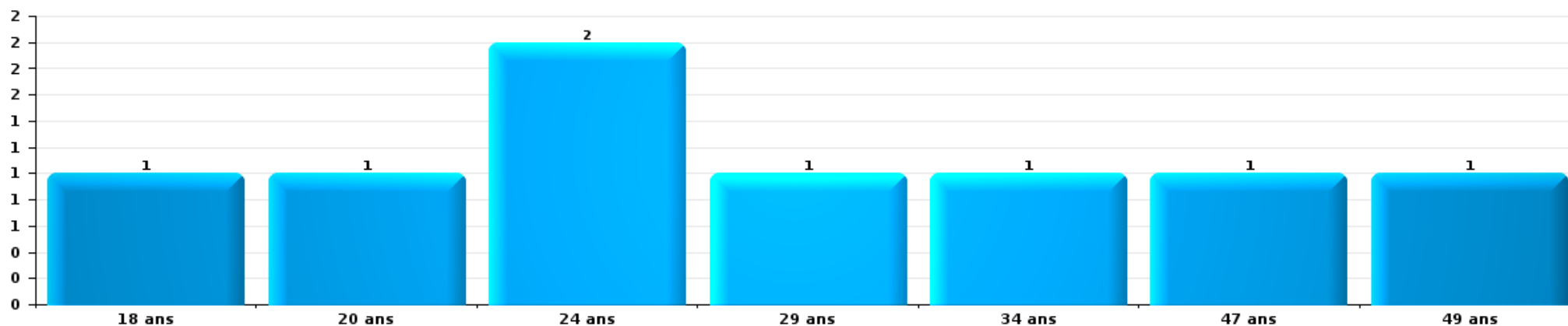
Drogues

Nombre de suspects-fait par âge (chronologique)



Fraude

Nombre de suspects-fait par âge (chronologique)





2.4. Nombre de suspects-fait selon l'âge des suspects identifiés (TOP 5 des figures criminelles)

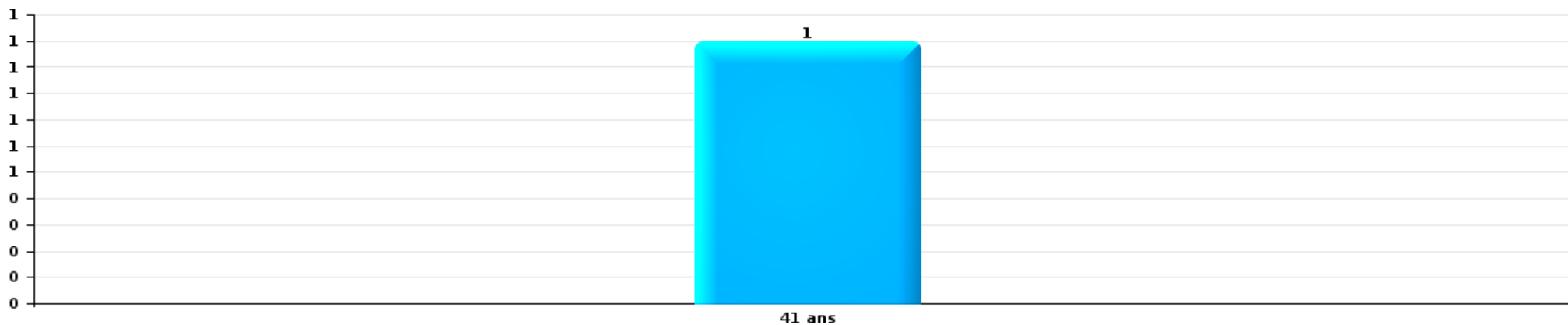
1) Lorsqu'un même suspect a commis plusieurs faits durant la période considérée, il est aussi comptabilisé plusieurs fois, qu'il ait le même âge ou non – 2) Les suspects au-dessous de 14 ans et à partir de 90 ans ne sont pas repris dans le tableau (voir également la note méthodologique)

Aiseau-Presles

2023

Vol dans ou sur un véhicule

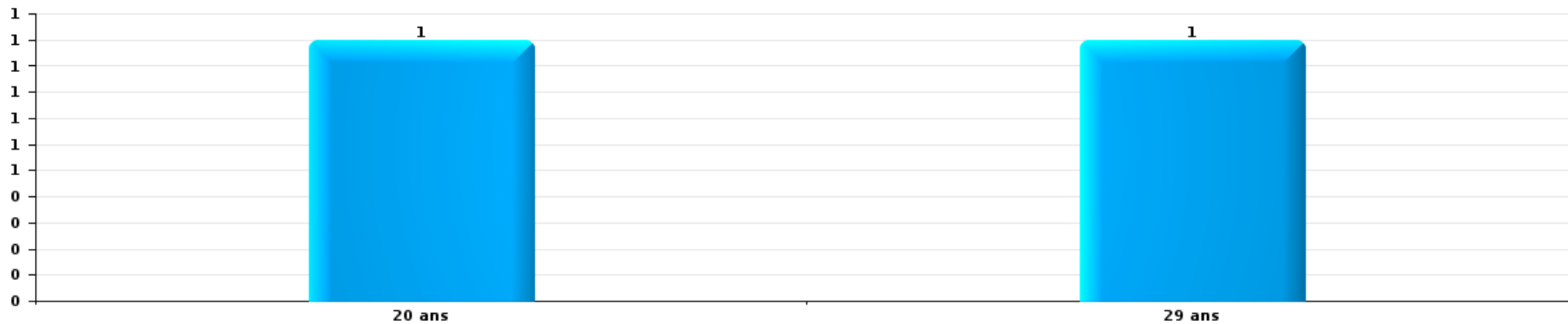
Nombre de suspects-fait par âge (chronologique)





Dégradation de voiture

Nombre de suspects-fait par âge (chronologique)



STATISTIQUES POLICIERES DE CRIMINALITE

LIEU DE PERPETRATION: COMMUNE

Aiseau-Presles

***ANNEXE I: DETAIL PAR CATEGORIE DE DELIT
CODE PENAL***

Infraction Code pénal

Infr. contre l'intégrité physique

			2000	2013	2014	2015	2016	2017	2018	2019	2020	2021	2022	2023
Assassinat	Empoisonnement (assassinat)	Tent.							1					
	Autres	Acc.				1								
		Tent.	1											
		Sous-total	1				1		1					
Meurtre	Autres	Acc.										1		1
		Tent.										1	1	
	Sous-total		1	1				1	1			2	1	1
Torture et maltraitance	Torture	Acc.		2										
	Traitement inhumain	Acc.				1		1						
	Traitement dégradant	Acc.		1					2	1			1	1
	Sous-total		3		1		1	2	1				1	1
Coups et/ou blessures vol. en sphère familiale	Entre partenaires ou ex-partenaires	Acc.	4	19	22	22	17	29	18	22	19	31	24	29
	Lors d'un différend familial en général	Acc.	15											
	Par les parents envers un mineur	Acc.		4	1	3	4		1		3	4	3	6
	Envers les parents	Acc.	1	3	1	1	3	1	3	2	3	6	1	3
	Envers d'autres ascendants directs ou collatéraux	Acc.		1			1				1		1	
	Sous-total	20	27	24	26	25	30	22	24	24	26	41	29	38
Coups et/ou blessures vol. hors sphère familiale	Bagarres (=coups réciproques)	Acc.	6	9	12	13	8	21	19	15	15	18	18	19
	Coups envers fonctionnaire de police	Acc.		1						1		2	1	1
	Envers un mineur par une pers. ayant autorité	Acc.		1	3	1			1	1	1	4	1	3
	Envers un mineur qualité de l'auteur inconnue	Acc.		1	1	1	2	2	1		1			2
	Envers pers. vulnérable (qualité auteur inconnue)	Acc.											1	
	Envers un mineur par cohabitant sans rel. Autorité	Acc.										1	1	
	Coups envers personnel transport public	Acc.			1				1					
	Coups envers personnel autre service public	Acc.								1				
	Coups envers personnel institut d'enseignement	Acc.							1					
	Non spécifié	Acc.	68	25	36	23	12	11	18	27	13	19	27	17
	Sous-total	74	37	53	38	22	34	41	45	30	44	51	42	
Abstention coupable		Acc.		1	1									
	Sous-total		1	1										
Autres infr. volontaires. c/ l'intégrité phys.	Délaissement d'enfant ou personne vulnérable	Acc.						2						
	Abandon d'enfant dans le besoin	Acc.						1						
	Entrave méchante à la circulation	Acc.		1	4	1	1	3		4	3	1		2
	Voies de faits et violences légères	Acc.	6	7	9	6	4	5	5	4	11	1		
	Sous-total	6	8	13	7	5	11	5	8	14	2			2

Infr. contre l'intégrité physique

		2000	2013	2014	2015	2016	2017	2018	2019	2020	2021	2022	2023	
Infr. involontaires contre l'intégrité physique	Coups et/ou blessures involontaires	Acc.	1	1		1	1		1			2	1	
	Morsure de chien	Acc.	1	1	1		2		2	2			1	
		Sous-total	2	2	1	1	3		3	2		2	2	
		Total	103	78	94	74	54	79	72	82	72	89	84	86

Infr. contre la liberté individuelle

			2000	2013	2014	2015	2016	2017	2018	2019	2020	2021	2022	2023
Enlèvement de mineur ou personne vulnérable	Enlèvement parental	Acc.	1		1				1					
	Autre enlèvement	Acc.						1						
		Sous-total	1		1			1	1					
Détenue par un particulier		Acc.	1	1	2		1	4	1	1			1	1
		Sous-total	1	1	2		1	4	1	1			1	1
		Total	2	1	3		1	5	2	1			1	1

Infr. contre les mœurs

			2000	2013	2014	2015	2016	2017	2018	2019	2020	2021	2022	2023
Viol n'ayant pas causé la mort	Victime < 10a	Acc.		2		1					3	2	1	
	Victime 10a - 14a	Acc.		1			2	1	1		1			
	Victime 14a - 16a	Acc.					1	1					1	
	Victime 16a - 18a	Acc.		1		1					1			
	Victime majeure	Acc. Tent.	2	1	1	1	1	1	3	2	1	1		
		Sous-total		2	5	1	4	4	4	4	2	6	3	2
Viol n'ayant pas causé la mort (nvCPS)	Victime < 16a	Acc.												6
	Victime 16a - 18a	Acc.												1
	Victime majeure	Acc.								1			1	1
		Sous-total								1			1	8
Attentat à la pudeur avec violence / menace	Victime < 16a	Acc.				1				1		2		
	Victime majeure	Acc.			1			1				1		
		Sous-total		1	1	1	1	1	1	1	3			
Attentat à la pudeur sans violence / menace	Victime < 16a	Acc.		2	2	3	3	3	1	4	2	2		
	Victime 16a - 18a	Acc.	1	1							1			
		Sous-total	1	3	2	3	3	3	1	4	3	2		
Atteinte intégrité sexuelle sans mort (nvCPS)	Victime < 16a	Acc.											2	1
		Sous-total											2	1
Pornographie enfantine	Détention	Acc.				2	1					1	1	
	Distribution	Acc.									2	3	2	
	Accès pornographie enfantine via technologie	Acc.							1					
		Sous-total			2	1	1	1	2	4	3			
Incitation à la débauche	Victime mineure	Acc.			1					1	1	1	1	
		Sous-total		1	1	1	1	1	1	1	1	1	1	
Exploitation de la débauche d'autrui	Victime majeure	Acc.				1								
		Sous-total		1	1	1	1	1	1	1	1	1	1	
Outrage public aux bonnes mœurs	Actions (exhibitionnisme, etc.)	Acc.	1	1	4	1	3	1		1	1	1	3	
	Ecrits, images, objets	Acc.	1		1		3					1		
	Obscénités en public	Acc.										1		
		Sous-total	2	1	5	1	6	1	2	1	1	3	3	
Voyeurisme	Observation/enregistrement de nudité ou intimité	Acc.				1								
	Diffusion enregistrement nudité ou intimité	Acc.						2				2	1	
		Sous-total				1	2	2	2	2	2	1	1	
Voyeurisme via moyen technique ou autre (nvCPS)	Victime majeure	Acc.												1
		Sous-total												1
Diffusion contenu sex. but méchant/lucrat. (nvCPS)	Victime < 16a	Acc.											1	
	Victime majeure	Acc.												1
		Sous-total											1	1

Infr. contre les mœurs

		2000	2013	2014	2015	2016	2017	2018	2019	2020	2021	2022	2023
Grooming (contact par ICT avec mineur < 16 ans)	Acc.				1						1		
	Sous-total				1						1		
Exploitation sexuelle mineurs-prostitution (nvCPS)	Incitation à la débauche/prostit. (nvCPS)	Acc.										1	
	Sous-total											1	
Images d'abus sexuels de mineurs (nvCPS)	Production/diffusion images abus sexuels (nvCPS)	Acc.										1	2
	Détention/acquisition images abus sexuels (nvCPS)	Acc.											1
	Sous-total											1	3
	Total	5	9	9	13	16	11	6	10	13	19	16	14

Infr. contre autres valeurs morales et sentiments

		2000	2013	2014	2015	2016	2017	2018	2019	2020	2021	2022	2023
Harcèlement	Acc.	1	42	39	27	32	25	31	28	27	29	16	29
	Sous-total	1	42	39	27	32	25	31	28	27	29	16	29
Violation de sépulture	Acc.					1			1				
	Sous-total					1			1				
Violation du secret professionnel	Acc.				2			1					
	Sous-total				2			1					
Atteinte à l'honneur	Calomnie et diffamation	Acc.	7	3	3	5	3	9	6	1	2	3	4
	Déclaration calomnieuse	Acc.	1										1
	Divulgateion méchante	Acc.			1								1
	Injures (Délict)	Acc.	7	6	4	3	3	4	2		1	1	1
	Non spécifié	Acc.	1										
	Sous-total	3	16	9	8	8	6	13	8	1	3	4	7
Vie privée	Intrusion de nuit	Acc.											
	Violation de domicile par un particulier	Acc.	1	5	5	6	6	1	1	2	4	1	2
	Sous-total	3	1	5	5	6	6	1	1	2	4	1	2
Tapage nocturne	Acc.		3	1	4	3	3	2		3		3	6
	Sous-total		3	1	4	3	3	2		3		3	6
Abus faiblesses de personnes	Acc.							1	1	1	1		
	Sous-total							1	1	1	1		
Attirer ou utiliser mineur ou personne vulnérable	Acc.									1			
	Sous-total									1			
	Total	7	62	54	46	50	40	49	39	35	37	24	44

Infr. relative au statut juridique de l'enfant

			2000	2013	2014	2015	2016	2017	2018	2019	2020	2021	2022	2023
Non-représentation d'enfants	Par les parents	Acc.	5	8	4	2	5	3	10	3	8	4		1
	Par une personne qui en a la charge	Acc.		2	1			1						1
		Sous-total	5	10	5	2	5	4	10	3	8	4		2
		Total	5	10	5	2	5	4	10	3	8	4		2

Vol et extorsion

			2000	2013	2014	2015	2016	2017	2018	2019	2020	2021	2022	2023
Vol avec circ. aggr.	Avec violence	Acc.	11	3	4	3	2	2	3	4	2	4	1	4
		Tent.	2		1	1				1	1		1	
	Sans violence	Acc.	188	93	82	132	99	68	70	71	28	41	47	42
		Tent.	60	24	31	44	27	34	34	29	20	23	26	16
	Sous-total			261	120	118	180	128	104	107	105	51	68	75
Vol sans circ. aggr.	Avec violence	Acc.	3	1	2		1	1	2	1	1	1	2	1
		Tent.												1
	Sans violence, Vol à la tire	Acc.	15	1	2	2		4	2	2	2		3	
		Acc.	2		1			2					1	
	Sans violence, Vol d'usage	Acc.		1	1			2	1	1	1	10	2	1
		Acc.	71	74	68	72	50	56	71	39	46	37	44	35
Sans violence	Tent.	3	1	2	3	2		2	3	1	2	8	1	
Sous-total			94	78	76	77	53	65	78	46	51	50	60	39
Vol non spécifié		Acc.	23	1		1					1			1
		Tent.	1											
	Sous-total			24	1		1				1			1
Extorsion		Acc.	1		1		1	1		1	1	2	1	3
		Tent.				1	1	2	1		2	3	2	2
	Sous-total			1	1	1	2	3	1	1	3	5	3	5
Total			380	199	195	259	183	172	186	152	106	123	138	107

Fraude

		2000	2013	2014	2015	2016	2017	2018	2019	2020	2021	2022	2023
Blanchiment d'argent	Acc.		1	1				1		1	1	2	3
	Sous-total		1	1				1		1	1	2	3
Recel	Recel simple Acc.	3	2	4	2	2	3	2	2				1
	Recel qualifié Acc.	2	1		1						1		
	Sous-total	5	3	4	3	2	3	2	2		1		1
Grivèlerie	Carburant / lubrifiant Acc.		1										
	Boissons et aliments Acc.											1	
	Voiture de location Acc.	2	1	1				1			1		
	Sous-total	2	2	1				1			1	1	
Détournement et destruction frauduleuse	Cel frauduleux Acc.	33	3	1	2	1	3	2	1	3		3	2
	De biens mobiliers des époux Acc.											1	
	Non spécifié Acc.	2										1	
	Sous-total	35	3	1	2	1	3	2	1	3		5	2
Escroquerie	Fraude par internet Acc.		7	6	3	13	6	7	17	11	34	38	34
	Tent.		2	1	4	2	2	5	4	2	3	2	
	Escroquerie sans internet Acc.			2	6	4	6	5	1	3	5	7	6
	Tent.						1	2	1	2	1		
	Non spécifié Acc.	2											
	Tent.	1											
Sous-total	3	9	9	13	19	15	19	23	18	43	47	40	
Tromperie	Marchandises vendues / travail fourni Acc.			1						1			
	Sous-total			1						1			
Abus de confiance et infr. apparentées	Abus de confiance Acc.	2	9	6	7	6	11	3	7	7	9	14	7
	Tent.										1		
	Abus des faiblesses Acc.						2	1	1		2	1	1
Sous-total	2	9	6	7	6	13	4	8	7	12	15	8	
Abus de biens sociaux	Non spécifié Acc.								1				
	Sous-total								1				
Infr. liées à l'insolvabilité	Non spécifié Acc.				1								
	Sous-total				1								
Total		47	27	23	25	29	34	29	35	30	58	70	54

Dégradation de la propriété

			2000	2013	2014	2015	2016	2017	2018	2019	2020	2021	2022	2023
Incendie volontaire	Dans lieu habité (de jour)	Acc.		1				1						
	Dans lieu habité (de nuit)	Acc.	1	2						1		1		
		Tent.						1						
	Dans un autre lieu (de jour)	Acc.	1	3	1	3	2	3	3		3	3	2	
		Tent.									1			
	Dans un autre lieu (de nuit)	Acc.	3	3	4	6	5	8	9	8	6	2	4	1
		Tent.								1	1			1
	Dans un autre lieu (moment indéterminé)	Acc.	1				1		1					
		Sous-total	6	9	5	9	8	13	14	11	9	6	6	2
Incendie involontaire		Acc.	3		1	2	2	4	5	7		2	7	1
		Sous-total	3		1	2	2	4	5	7		2	7	1
Destruction, dénaturaton, dégradation	Avec circ. aggr.	Acc.	16	2				2						1
	Destruction de biens agricoles	Acc.	2											
		Tent.						1						
	Non spécifié	Acc.	1	1						1	1			
		Sous-total	19	3				3		1	1		1	
Vandalisme	Sur véhicules	Acc.	13	24	32	31	34	26	38	27	30	29	15	15
	Sur autres biens mobiliers	Acc.	2	5	9	10	4	7	2	10	4	11	7	6
	Graffitis	Acc.				3	1	2	2	4				
	Autres détériorations sur biens immobiliers	Acc.	16	24	18	13	15	18	15	21	10	19	11	13
	Dégradation de clôture	Acc.	17	4	6	6	4	9	6	2	7	6	2	2
		Sous-total	48	57	65	63	58	62	63	64	51	65	35	36
		Total	76	69	71	74	68	82	82	83	61	73	49	39

Infr. contre la sécurité publique

		2000	2013	2014	2015	2016	2017	2018	2019	2020	2021	2022	2023
Association de malfaiteurs	Acc.				2						1		
	Sous-total				2						1		
Evasion de prisonniers	Non-entrée de congé Acc.								1			1	
	Non-respect surveillance électronique Acc.			2	2		1				5	2	4
	Sous-total			2	2		1		1		5	3	4
Menaces	Menace d'attentat Acc.				1								
	Verbales Acc.	18	18	26	22	15	15	17	33	14	20	20	11
	Ecrites Acc.	1	4	8	4	9	3	9	7	5	9	2	7
	Par gestes, emblèmes Acc.	9	10	15	9	11	8	14	16	20	12	15	15
	Alerte à la bombe Acc.				1	1		1	2				2
	Non spécifié Acc.								1	2	1		
	Sous-total	28	32	49	36	37	26	41	59	41	42	37	35
	Total	28	32	51	40	37	27	41	60	41	48	40	39

Infr. contre l'autorité publique

		2000	2013	2014	2015	2016	2017	2018	2019	2020	2021	2022	2023
Violence c/ personnes investies autorité publique	Acc.			1								1	
	Sous-total			1								1	
Rébellion	Rébellion armée	Acc.	1	1									1
	Rébellion non armée	Acc.	1	1	5		2	1	3		1	1	2
	Non spécifié	Acc.							2				
	Sous-total	3	2	2	5		2	1	5		1	1	3
Outrages	Acc.	6	2	2	2	1		2	4		2	2	2
	Sous-total	6	2	2	2	1		2	4		2	2	2
Autres infractions	Bris de scellés	Acc.		1			2						
	Lois sur les inhumations	Acc.										1	
	Sous-total			1			2					1	
	Total	9	4	6	7	1	4	3	9		3	5	5

Infr. contre la foi publique

			2000	2013	2014	2015	2016	2017	2018	2019	2020	2021	2022	2023
Faux en écritures	Faux en écritures	Acc.	6	5	4	4	1	4	2	1		1	1	
	Usage de faux en écrit. et écrit. falsifiées	Acc.	2	7	3	2	3	2	2		2	1	3	2
		Sous-total	8	12	7	6	4	6	4	1	2	2	4	2
Usurpation	De fonctions	Acc.					1			1				
	De nom	Acc.		3	3	2	1	4	1	7	8	4	3	5
	Non spécifié	Acc.												1
		Sous-total		3	3	2	2	4	1	8	8	4	3	6
Contrefaçon / falsification	Contrefaçon	Acc.	1					1					1	
	Falsification	Acc.							1	1				
		Sous-total	1					1	1	1			1	
Fausses monnaies	Emission	Acc.	2	3										
	Autres	Acc.	2			2							1	
		Sous-total	4	3		2							1	
Faux en justice	Faux témoignage	Acc.			1									
	Fausses déclarations	Acc.			1									
		Sous-total			2									
		Total	13	18	12	10	6	11	6	10	10	8	7	8



Aiseau-Presles

Infraction Code pénal

Infr. contre la famille

		2000	2013	2014	2015	2016	2017	2018	2019	2020	2021	2022	2023
Abandon de famille	Acc.	1					1						1
	Sous-total	1					1						1
Refus du droit aux relations personnelles	Acc.	12	21	16	13	15	7	1	15	24	14	6	2
	Sous-total	12	21	16	13	15	7	1	15	24	14	6	2
Non-acquittement pension alimentaire	Acc.	8	4	4	4	2	1	1	2			1	1
	Sous-total	8	4	4	4	2	1	1	2			1	1
	Total	21	25	20	17	17	9	2	17	24	14	7	4

Criminalité informatique

		2000	2013	2014	2015	2016	2017	2018	2019	2020	2021	2022	2023
Hacking	Acc.		3	2	2				1	1	2	6	3
	Sous-total		3	2	2				1	1	2	6	3
Faux en informatique	Acc.									1			
	Sous-total									1			
Fraude informatique	Acc.		9	6	5	33	19	11	24	9	12	25	15
	Tent.			1		1	1	1	4		2	1	
	Sous-total		9	7	5	34	20	12	28	9	14	26	15
Sabotage	Acc.		1	1						1		1	
	Sous-total		1	1						1		1	
	Total		13	10	7	34	20	12	29	12	16	33	18

Exercice illégal de l'autorité publique

		2000	2013	2014	2015	2016	2017	2018	2019	2020	2021	2022	2023
Négligence du dépositaire	Acc.		1										
	Sous-total		1										
	Total		1										



Marchand de sommeil

		2000	2013	2014	2015	2016	2017	2018	2019	2020	2021	2022	2023
Sans circ. aggr.	Acc.								1				
	Sous-total								1				
	Total								1				

Provocation crime ou délits

		2000	2013	2014	2015	2016	2017	2018	2019	2020	2021	2022	2023
Provocation délits	Acc.											1	
	Sous-total											1	
	Total											1	

Autres infractions Code pénal

		2000	2013	2014	2015	2016	2017	2018	2019	2020	2021	2022	2023
	Acc.								2				1
	Sous-total								2				1
	Total								2				1

Contravention Code pénal

		2000	2013	2014	2015	2016	2017	2018	2019	2020	2021	2022	2023
Injures (Contravention)	Acc.	5											
	Sous-total	5											
Destruction d'animaux (Contravention)	Acc.	1											
	Sous-total	1											
Autres contraventions CP	Acc.	3	7	7	1	1	4						
	Sous-total	3	7	7	1	1	4						
	Total	9	7	7	1	1	4						



STATISTIQUES POLICIERES DE CRIMINALITE

LIEU DE PERPETRATION: COMMUNE

Aiseau-Presles

***ANNEXE II: DETAIL PAR CATEGORIE DE DELIT
LOIS SPECIALES***



Aiseau-Presles

Infraction Lois spéciales

Drogues

			2000	2013	2014	2015	2016	2017	2018	2019	2020	2021	2022	2023
Détention		Acc.	3	42	34	34	35	31	17	30	62	28	55	32
		Sous-total	3	42	34	34	35	31	17	30	62	28	55	32
Usage	Usage en groupe	Acc.	2											
	Usage individuel	Acc.	1											
	Faciliter l'usage	Acc.	1						1	1				
		Sous-total	4						1	1				
Importation et exportation		Acc.	3	2	3	3	1	1	1	1	1			
		Sous-total	3	2	3	3	1	1	1	1	1			
Fabrication		Acc.		3	2	2	1	1		1	2	1	1	1
		Sous-total		3	2	2	1	1		1	2	1	1	1
Commerce		Acc.	4	3	1	5	5	3	4	3	7	1	8	3
		Sous-total	4	3	1	5	5	3	4	3	7	1	8	3
Autres		Acc.		1	1								1	1
		Sous-total		1	1								1	1
		Total	14	51	41	44	42	36	23	36	72	30	65	37



Législation sur les étrangers

			2000	2013	2014	2015	2016	2017	2018	2019	2020	2021	2022	2023
Transmigration illégale	Mariages simulés/blancs sans récompense/contrainte	Acc.											5	5
	Accès au territoire	Acc.			1	4		5	1					
	Séjour	Acc.		6	4	2	4	11	2	4	6	3	2	1
	Pas de port de documents d'identité ou de voyage	Acc.			3									
	Inscription au registre des étrangers	Acc.		3	1	2	5	3	5	3	4			1
	Sous-total			9	9	8	9	19	8	7	10	3	7	7
Mariages simulés/blancs avec récompense/contrainte	Se faire rétribuer	Acc.			1									
	Sous-total				1									
Trafic d'êtres humains		Acc.			1									
	Sous-total				1									
Aide au séjour illégal		Acc.					1							
	Sous-total						1							
Non spécifié		Acc.										1		
	Sous-total											1		
	Total			9	11	8	10	19	8	7	10	4	7	7



Environnement

			2000	2013	2014	2015	2016	2017	2018	2019	2020	2021	2022	2023
Déchets	Transport de déchets	Acc.		2	3	1			3	1				
	Déchets par professionnel	Acc.		1	1		3	1	3		3			1
	Déchets par particulier	Acc.			5	6	14	5		2	8	3	2	2
	Déchets par personne indéterminée	Acc.	6											
	Déchets: permis/autorisation	Acc.								1	1			
	Sous-total		6	3	9	7	17	6	6	4	12	3	2	3
Autres que déchets	Urbanisme	Acc.	1	3	5	3		1	2		2	3	2	4
	Permis d'environnement	Acc.		1	3	2	1	4		1			1	
	Bruit	Acc.					1							
	Pollution de l'eau	Acc.	1				1		1			1		
	Pollution du sol	Acc.	1			1								
	Autres nuisances en matière d'environnement	Acc.	2								1			
	Sous-total		5	4	8	6	3	5	3	1	3	4	3	4
Biodiversité / Faune et flore	Bien-être animal	Acc.	10	7		4	7		3	3	2		1	3
	Protection de la nature	Acc.				3		1			1			
	Permis / autorisation animaux	Acc.	2		1				1					
	Destruction d'animaux	Acc.	1		1	2								
	Sous-total		13	7	2	9	7	1	4	3	3		1	3
	Total		24	14	19	22	27	12	13	8	18	7	6	10



Armes et explosifs

			2000	2013	2014	2015	2016	2017	2018	2019	2020	2021	2022	2023
Détention illégale	Arme à feu	Acc.		5	9	8	8	6	3	16	12	2	4	3
	Arme blanche ou non à feu	Acc.		4	3	6	8	2	4	10	10	5	10	5
	Munition	Acc.		3	3	4	3	1	1	4	3	1		2
	Non spécifié	Acc.	1										1	
		Sous-total	1	12	15	18	19	9	8	30	25	8	15	10
Port / transport illégal	Arme à feu	Acc.		1	1	2		3			3	1	2	
	Arme blanche ou non à feu	Acc.		10	9	11	7	5	3	6	12	4	6	2
	Munition	Acc.			1	2								
	Non spécifié	Acc.	3		1									
		Sous-total	3	11	12	15	7	8	3	6	15	5	8	2
Commerce illégal	Arme à feu	Acc.				2	2							
	Arme blanche ou non à feu	Acc.								1				
	Munition	Acc.				1								
	Non spécifié	Acc.				1								
		Sous-total				4	2			1				
Explosifs		Acc.								1				
		Sous-total								1				
Autre	Documents	Acc.											1	
	Mesures de sécurité	Acc.								3	1		1	
	Stockage	Acc.							3	3	1			
		Sous-total							3	6	2		2	
		Total	4	23	27	37	28	17	14	44	42	13	25	12



Protection de la personne

			2000	2013	2014	2015	2016	2017	2018	2019	2020	2021	2022	2023	
Discrimination	Racisme et xénophobie	Acc.		2	2	3	1							1	2
	Fondée sur son orientation sexuelle (homophobie)	Acc.		1											
		Sous-total		3	2	3	1							1	2
Droits d'auteur		Acc.	1												
		Sous-total	1												
Protection de la vie privée		Acc.		2	1								1	1	
		Sous-total		2	1								1	1	
Caméras de surveillance		Acc.						1					1	1	1
		Sous-total						1					1	1	1
Droit à l'image		Acc.			1		1	1		1			2		1
		Sous-total			1		1	1		1			2		1
Autres		Acc.	1												
		Sous-total	1												
		Total	2	5	4	3	2	2		1		4	3	4	



Aiseau-Presles

Infraction Lois spéciales

Hormones et dopage

		2000	2013	2014	2015	2016	2017	2018	2019	2020	2021	2022	2023
Détention	Acc.				1	1							
	Sous-total:				1	1							
	Total:				1	1							

Sécurité privée

		2000	2013	2014	2015	2016	2017	2018	2019	2020	2021	2022	2023
Entreprises de gardiennage / de sécurité	Acc.		1										
	Sous-total:		1										
	Total:		1										

Protection de la jeunesse

		2000	2013	2014	2015	2016	2017	2018	2019	2020	2021	2022	2023
Législation sur l'obligation scolaire	Acc.				1								
	Sous-total:				1								
Législation sur la protection de la jeunesse	Acc.	3	8	13	17	20	17	10	12	17	13	9	9
	Sous-total:	3	8	13	17	20	17	10	12	17	13	9	9
	Total:	3	8	13	18	20	17	10	12	17	13	9	9



Code pénal social

		2000	2013	2014	2015	2016	2017	2018	2019	2020	2021	2022	2023
Harcèlement au travail	Acc.			1								2	
	Sous-total:			1								2	
Rémunération et autres avantages patrimoniaux	Acc.			1									
	Sous-total:			1									
Travail illégal	Acc.		1										
	Sous-total:		1										
Fraude sociale aux cotisations (travail au noir)	Acc.			4	1	3	3	4	1		1	1	
	Sous-total:			4	1	3	3	4	1		1	1	
Documents sociaux	Acc.					1			1				
	Sous-total:					1			1				
Infr. contre foi publique en droit pénal social	Acc.												2
	Sous-total:												2
Escroquerie en droit pénal social	Acc.			4	1	1		2		1	2		
	Tent.							1					
	Sous-total:			4	1	1		3		1	2		
Autres	Acc.			1		1	1						
	Sous-total:			1		1	1						
	Total:		1	11	2	6	4	7	2	1	3	3	2

Ivresse et alcool

		2000	2013	2014	2015	2016	2017	2018	2019	2020	2021	2022	2023
Ivresse publique	Acc.	6	10	9	13	7	6	3		1	2	1	
	Sous-total:	6	10	9	13	7	6	3		1	2	1	
	Total:	6	10	9	13	7	6	3		1	2	1	



Registre de population

		2000	2013	2014	2015	2016	2017	2018	2019	2020	2021	2022	2023
	Acc.	2	23	33	43	23	30	28	20	29	29	14	13
	Sous-total:	2	23	33	43	23	30	28	20	29	29	14	13
	Total:	2	23	33	43	23	30	28	20	29	29	14	13

Carte d'identité

		2000	2013	2014	2015	2016	2017	2018	2019	2020	2021	2022	2023
Pas en possession	Acc.				1								
	Sous-total:				1								
Refus de présentation	Acc.			1									
	Sous-total:			1									
Non spécifié	Acc.		1	2									
	Sous-total:		1	2									
	Total:		1	3	1								

Santé publique

		2000	2013	2014	2015	2016	2017	2018	2019	2020	2021	2022	2023
Politique de la santé	Acc.									1			
	Sous-total:									1			
Denrées alimentaires	Acc.			2									
	Sous-total:			2									
Refus ou négligence respect mesures	Acc.									47	1		
	Sous-total:									47	1		
Autres	Acc.									23			
	Sous-total:									23			
	Total:			2						71	1		



Travail

		2000	2013	2014	2015	2016	2017	2018	2019	2020	2021	2022	2023
Règlement général protection du travail	Acc.		1										
	Sous-total:		1										
Infractions mesure interdiction professionnelle	Acc.		1										
	Sous-total:		1										
Fraude sociale aux cotisations (travail au noir)	Acc.	1	2	2	3	1		2	1	1			
	Sous-total:	1	2	2	3	1		2	1	1			
Autres	Acc.								1		1		
	Sous-total:								1		1		
	Total:	1	4	2	3	1		2	2	1	1		

Protection des revenus publics

		2000	2013	2014	2015	2016	2017	2018	2019	2020	2021	2022	2023
Non spécifié	Acc.			2				1	1				
	Sous-total:			2				1	1				
	Total:			2				1	1				

Législation économique

		2000	2013	2014	2015	2016	2017	2018	2019	2020	2021	2022	2023
Accès / organisation économie	Acc.					1							
	Sous-total:					1							
Autres	Acc.				1			1					
	Sous-total:				1			1					
	Total:				1	1		1					



Pratiques commerciales

		2000	2013	2014	2015	2016	2017	2018	2019	2020	2021	2022	2023
Registre de commerce	Acc.					1			1				
	Sous-total:					1			1				
Non spécifié	Acc.								1				
	Sous-total:								1				
Autres	Acc.				1				1				
	Sous-total:				1				1				
	Total:				1	1			3				

Autres lois spéciales

		2000	2013	2014	2015	2016	2017	2018	2019	2020	2021	2022	2023
Transport	Acc.	1			1	3			1		1		
	Sous-total:	1			1	3			1		1		
Loteries et jeux de hasard	Acc.								1				
	Sous-total:								1				
Infr. dans le secteur audiovisuel	Acc.	2											
	Sous-total:	2											
Energie	Acc.	1					1						
	Sous-total:	1					1						
Infractions Loi police chemins de fer	Acc.				1		2			1			
	Sous-total:				1		2			1			
Autres	Acc.		1										
	Sous-total:		1										
	Total:	4	1		2	3	3		2	1	1		

STATISTIQUES POLICIERES DE CRIMINALITE

LIEU DE PERPETRATION: COMMUNE

Aiseau-Presles

***ANNEXE III: DETAIL
FIGURES CRIMINELLES / PHENOMENES***



Aiseau-Presles

FC Vol moyen de transport

		2000	2013	2014	2015	2016	2017	2018	2019	2020	2021	2022	2023
Vol de voiture	Acc.	33	14	11	17	9	8	9	2	3	4	4	5
	Tent.	14		2	2	2	1	1		2	2	1	2
	Total	47	14	13	19	11	9	10	2	5	6	5	7
Vol de moto	Acc.	3		2	1		1			1			2
	Tent.	1											
	Total	4		2	1		1			1			2
Carjacking	Acc.	3										1	1
	Tent.	1											
	Total	4										1	1
Homejacking	Tent.											1	
	Total											1	
Vol dans les garages	Acc.		1		1	3	1	1	1		1	1	
	Total		1		1	3	1	1	1		1	1	
Vol de vélomoteur	Acc.	11	2	2	2	1	3	3		1			1
	Total	11	2	2	2	1	3	3		1			1
Vol de vélo	Acc.	6	4	1	7	8	3	4	3	4		3	3
	Tent.							1					
	Total	6	4	1	7	8	3	5	3	4		3	3



FC Cambriolage

		2000	2013	2014	2015	2016	2017	2018	2019	2020	2021	2022	2023
Cambriolage dans habitation	Acc.	98	43	50	93	57	39	46	52	16	20	35	28
	Tent.	36	16	22	40	14	25	25	26	12	9	25	12
	Total	134	59	72	133	71	64	71	78	28	29	60	40
Cambriolage ds entreprise ou commerce	Acc.	5	7	5	3	7	5	2	1	1	5	1	1
	Tent.		1	1	2	1	2	1	2	1		1	1
	Total	5	8	6	5	8	7	3	3	2	5	2	2
Cambriolage ds service public ou bâtiment administ	Acc.	9	2	1	2		1				1		2
	Tent.	1		1		2	1	1			1		
	Total	10	2	2	2	2	2	1			2		2
Cambriolage dans bâtiment (total)	Acc.	112	52	55	98	64	45	48	53	17	26	35	31
	Tent.	37	17	24	42	17	28	27	28	13	10	26	13
	Total	149	69	79	140	81	73	75	81	30	36	61	44

FC Vol autre

		2000	2013	2014	2015	2016	2017	2018	2019	2020	2021	2022	2023
Vol à main armée	Acc.	3	2	3	1	1	1	1	2	1	1		4
	Tent.									3	1		
	Total	3	2	3	1	1	1	1	2	4	2		4
Vol avec violence sans arme	Acc.	15	2	4	3	4	3	5	14	6	7	16	5
	Tent.	3		1	2	1	2	1	3	5	2	4	3
	Total	18	2	5	5	5	5	6	17	11	9	20	8
Vol dans ou sur un véhicule	Acc.	40	32	25	38	26	28	34	22	18	23	16	13
	Tent.	7	4	4	1	2	1	7	1	1	10		1
	Total	47	36	29	39	28	29	41	23	19	33	16	14
Vol d'armes et explosifs	Acc.	4	3	4	5	1	1	1		1			
	Tent.												
	Total	4	3	4	5	1	1	1		1			
Arrachage de sac à main	Acc.	1							1	1			
	Tent.												
	Total	1							1	1			



FC Vol autre

		2000	2013	2014	2015	2016	2017	2018	2019	2020	2021	2022	2023
Vol à l'arraché	Acc.	2		2			1	1	1	2	3	1	
	Tent.												1
	Total	2		2			1	1	1	2	3	1	1
Vol à la tire	Acc.	16	1	3	3		5	2	2	2		3	
	Tent.												
	Total	16	1	3	3		5	2	2	2		3	
Vol à l'étalage	Acc.	1	7	2	2	4		3	1	3		8	5
	Tent.												
	Total	1	7	2	2	4		3	1	3		8	5
Vol par ruse	Acc.	1	1	3	7		1	3	1	1	1		
	Tent.	2		1			1			1	1		
	Total	3	1	4	7		2	3	1	2	2		
Vol de métaux	Acc.		8	4	8	1	3	5	2		4	3	5
	Tent.				1							1	
	Total		8	4	9	1	3	5	2		4	4	5
Vol sur les chantiers	Acc.	4	9	3	1	2	3	6	2	9	1	2	
	Tent.										1		
	Total	4	9	3	1	2	3	6	2	9	2	2	
Home-invasion	Acc.						1		1		1		
	Tent.												
	Total						1		1		1		
Vol d'animaux	Acc.	2		3	1	2					1	2	
	Tent.												
	Total	2		3	1	2					1	2	



Criminalité ICT

		2000	2013	2014	2015	2016	2017	2018	2019	2020	2021	2022	2023
Fraude de cartes de paiements	Acc.		7	6	4	25	10	4	17	1	1	6	3
	Tent.			1		1			1				
	Total		7	7	4	26	10	4	18	1	1	6	3
Phishing	Acc.			2	1						1		
	Tent.												
	Total			2	1						1		
Ransomware	Acc.									1			
	Tent.												
	Total								1				
Shouldersurfing	Acc.		1				2	1					
	Tent.												
	Total		1				2	1					

FC Autre

		2000	2013	2014	2015	2016	2017	2018	2019	2020	2021	2022	2023
Violence contre les métiers d'intérêt général	Acc.		1	2				2	2		2	2	1
	Tent.												
	Total		1	2				2	2		2	2	1
Viol collectif	Acc.	1	1					1					
	Tent.												
	Total	1	1					1					
Graffiti	Acc.		1		3	1	2	2	4				
	Tent.												
	Total		1		3	1	2	2	4				
Dégradation de voiture	Acc.	6	25	32	33	36	26	40	29	31	32	17	16
	Tent.							1	1				
	Total	6	25	32	33	36	26	41	30	31	32	17	16
Rixe au couteau	Acc.		1							1		1	
	Tent.							1					
	Total		1					1		1		1	



PH Violence intrafamiliale (VIF)

		2000	2013	2014	2015	2016	2017	2018	2019	2020	2021	2022	2023
VIF: physique, dans le couple	Acc.	4	20	23	27	17	38	22	25	23	37	28	34
	Total	4	20	23	27	17	38	22	25	23	37	28	34
VIF: physique, envers des descendants	Acc.	1	6	2	5	6	2	8	2	5	9	7	11
	Total	1	6	2	5	6	2	8	2	5	9	7	11
VIF: physique, envers d'autres membres	Acc.	16	8	4	3	6	9	7	8	5	12	6	8
	Tent.											1	
	Total	16	8	4	3	6	9	7	8	5	12	7	8
VIF: sexuelle, dans le couple	Acc.		1		1							1	
	Total		1		1							1	
VIF: sexuelle, envers des descendants	Acc.	1	2	1					2			2	
	Total	1	2	1					2			2	
VIF: sexuelle, envers d'autres membres	Acc.		1				1						
	Total		1				1						
VIF: psychique, dans le couple	Acc.	17	37	24	17	26	12	17	30	38	27	13	6
	Total	17	37	24	17	26	12	17	30	38	27	13	6
VIF: psychique, envers des descendants	Acc.					7	7	2	3	1	4	4	1
	Total					7	7	2	3	1	4	4	1
VIF: psychique, envers d'autres membres	Acc.		1	1	6	7	5	1	6	3	3		3
	Total		1	1	6	7	5	1	6	3	3		3
VIF: économique, dans le couple	Acc.		3	2	1	4	3	3	1	3	3	4	2
	Total		3	2	1	4	3	3	1	3	3	4	2
VIF: économique, envers des descendants	Acc.		2					1		1	2	1	1
	Total		2					1		1	2	1	1
VIF: économique, envers d'autres membres	Acc.	11	7	5	7	2	6	4	3		1	4	3
	Tent.			2									
	Total	11	7	7	7	2	6	4	3		1	4	3



PH Hormones et dopage

	2000	2013	2014	2015	2016	2017	2018	2019	2020	2021	2022	2023
Dopage humain Acc.				1	1							
Total				1	1							

PH Drogues

	2000	2013	2014	2015	2016	2017	2018	2019	2020	2021	2022	2023
Vente de cocaïne Acc.		1			1	1		1			1	1
Total		1			1	1		1			1	1

	2000	2013	2014	2015	2016	2017	2018	2019	2020	2021	2022	2023
Import-export de cocaïne Acc.			1									
Total			1									

	2000	2013	2014	2015	2016	2017	2018	2019	2020	2021	2022	2023
Production de cannabis (culture) Acc.		3	1	1	1	1			1			
Total		3	1	1	1	1			1			

	2000	2013	2014	2015	2016	2017	2018	2019	2020	2021	2022	2023
Import-export d'héroïne Acc.			1									
Total			1									

	2000	2013	2014	2015	2016	2017	2018	2019	2020	2021	2022	2023
Vente-traffic d'héroïne Acc.							1					
Total							1					

PH Trafic d'armes

	2000	2013	2014	2015	2016	2017	2018	2019	2020	2021	2022	2023
Commerce et production d'arme à feu et mun. Acc.				4	1							
Total				4	1							

	2000	2013	2014	2015	2016	2017	2018	2019	2020	2021	2022	2023
Commerce et production d'arme non à feu Acc.								1				
Total								1				

PH Traite des êtres humains

	2000	2013	2014	2015	2016	2017	2018	2019	2020	2021	2022	2023
TEH - exploitation sexuelle Acc.					1						1	
Total					1						1	

PH Violence dans l'espace public

	2000	2013	2014	2015	2016	2017	2018	2019	2020	2021	2022	2023
Violence physique (transport public) Acc.	1	1	1				1				1	



PH Violence dans l'espace public

		2000	2013	2014	2015	2016	2017	2018	2019	2020	2021	2022	2023
	Total	1	1	1				1				1	
Violence physique (voie publique)	Acc.	18	18	25	18	12	23	25	24	14	19	23	19
	Tent.			1				1	1		1	1	
	Total	18	18	26	18	12	23	26	25	14	20	24	19
Violence physique (autre endroit public)	Acc.	1	1	1			1		1	1	1		
	Total	1	1	1			1		1	1	1		
Violence physique (endroit accessible au public)	Acc.	2	4	6	2	2	3	6	6	3	6	4	7
	Tent.	1											
	Total	3	4	6	2	2	3	6	6	3	6	4	7
Violence sexuelle (transport public)	Acc.					1			1				
	Total					1			1				
Violence sexuelle (voie publique)	Acc.	3	2	2	1	3			1		2	2	1
	Total	3	2	2	1	3			1		2	2	1
Violence sexuelle (autre endroit public)	Acc.					1	2			2		1	
	Total					1	2			2		1	
Violence sexuelle (endroit accessible au public)	Acc.				1	2							
	Total				1	2							
Violence psychique (transport public)	Acc.				1						1		
	Total				1						1		
Violence psychique (voie publique)	Acc.	13	14	18	11	22	15	20	28	20	24	8	20
	Total	13	14	18	11	22	15	20	28	20	24	8	20
Violence psychique (autre endroit public)	Acc.	3	2		3	1		2	1		1	1	
	Total	3	2		3	1		2	1		1	1	
Violence psychique (endroit accessible au public)	Acc.	1	3	6	6	1	4	7	5			6	5
	Total	1	3	6	6	1	4	7	5			6	5
Vol à main armée (voie publique)	Acc.	1		1					1				3
	Total	1		1					1				3



PH Violence dans l'espace public

		2000	2013	2014	2015	2016	2017	2018	2019	2020	2021	2022	2023
Vol à main armée (endroit accessible au public)	Acc.	1				1				1	1		
	Tent.									2			
	Total	1				1				3	1		
Vol avec violence sans arme (transport public)	Acc.								1				
	Tent.												
	Total								1				
Vol avec violence sans arme (voie publique)	Acc.	3	2	1	1		1	1	2	2	3	2	3
	Tent.												1
	Total	3	2	1	1		1	1	2	2	3	2	4
Vol avec violence sans arme (autre endroit public)	Acc.	2								1			
	Tent.												
	Total	2								1			
Vol avec violence sans arme (endr. acces. au pub.)	Acc.	6		2		1	1	1			1		
	Tent.												
	Total	6		2		1	1	1			1		

PH Autre

		2000	2013	2014	2015	2016	2017	2018	2019	2020	2021	2022	2023
Faux policiers	Acc.				3								
	Tent.												
	Total				3								
Terrorisme, extrémisme et radicalisme	Acc.		1			1							
	Tent.												
	Total		1			1							
Cyberharcèlement	Acc.		11	15	13	16	4	19	9	7	7	7	8
	Tent.												
	Total		11	15	13	16	4	19	9	7	7	7	8
Fraude à l'identité	Acc.		4	3	3	2	4	4	7	8	4	3	6
	Tent.				1								
	Total		4	3	4	2	4	4	7	8	4	3	6



STATISTIQUES POLICIERES DE CRIMINALITE

LIEU DE PERPETRATION: COMMUNE

Aiseau-Presles

***ANNEXE IV: FAITS ENREGISTRES
NON CRIMINELS***



Aiseau-Presles

Faits non criminels

Maladies / Décès / Disparition

	2000	2013	2014	2015	2016	2017	2018	2019	2020	2021	2022	2023
Suicide	8	9	12	7	6	7	7	3	8	5	5	14
Personne malade		2	1	6	1	2	1	3	3	1		3
Décès suspect		2	1	1	1	1	6	2	2	2	1	
Décès naturel	2	1	3	4	2	3	1	3	2	5	1	2
Disparition (personne disparue)	4	2	4	3	5	1	3	6	3	2	4	5
Accident (sauf roulage)				1	1	2	1			4	2	2
Cadavre non identifié						3		1	1			
Total	14	16	21	22	16	19	19	18	19	19	13	26

Appels

	2000	2013	2014	2015	2016	2017	2018	2019	2020	2021	2022	2023
Alarme	2											
Appels	1	1		1	2			1				
Total	3	1		1	2			1				

Problèmes sociaux

	2000	2013	2014	2015	2016	2017	2018	2019	2020	2021	2022	2023
Différends familiaux	30	15	20	24	21	17	9	7	10	9	12	16
Différend (pas de coups)	2	8	14	11	8	11	6	7	9	9	5	6
Affaire civile		2	4	2	1	4	1	2	3	1	1	2
Protection de la jeunesse	19	5	3	7	4	4			1	8	2	1
Autres	3	5	6	3		4	8	7	3	6	3	4
Total	54	35	47	47	34	40	24	23	26	33	23	29



Catastrophes

	2000	2013	2014	2015	2016	2017	2018	2019	2020	2021	2022	2023
Fuite de gaz			1					1	1			
Inondation												1
Total			1					1	1			1

Ordre public

	2000	2013	2014	2015	2016	2017	2018	2019	2020	2021	2022	2023
Troubles		1			1	1						
Total		1			1	1						

Agissements suspects

	2000	2013	2014	2015	2016	2017	2018	2019	2020	2021	2022	2023
	7	15	11	21	22	16	12	16	11	6	12	10
Total	7	15	11	21	22	16	12	16	11	6	12	10

Objets trouvés

	2000	2013	2014	2015	2016	2017	2018	2019	2020	2021	2022	2023
		1	1	1			1			1		
Total		1	1	1			1			1		

Objets perdus

	2000	2013	2014	2015	2016	2017	2018	2019	2020	2021	2022	2023
	19	161	132	135	161	114	111	104	104	136	149	129
Total	19	161	132	135	161	114	111	104	104	136	149	129



Autres non-infractions

	2000	2013	2014	2015	2016	2017	2018	2019	2020	2021	2022	2023
Non-respect des conditions						1		1	1			
Procès-verbal d'information	3	31	30	26	27	18	7	13	13	7	20	19
Notification		8	7	13	12	10	13	19	18	12	12	4
Dégradation involontaire câbles (non-télécom)		1										
Demande signalement surveillance électronique											2	6
Fonction de contrôle armes		1	1	1				4	1	2	4	10
Non spécifié								1				
Autres non infractions	2											
Total	5	41	38	40	39	29	20	38	33	21	38	39