

# ***STATISTIQUES POLICIERES DE CRIMINALITE***

---

*LIEU DE PERPETRATION: COMMUNE*

**Woluwe-Saint-Pierre**

**2000 - 2023**

*Police fédérale - DGRIDRIIBIPOL*

# ***STATISTIQUES POLICIERES DE CRIMINALITE***

---

*LIEU DE PERPETRATION: COMMUNE*

**Woluwe-Saint-Pierre**

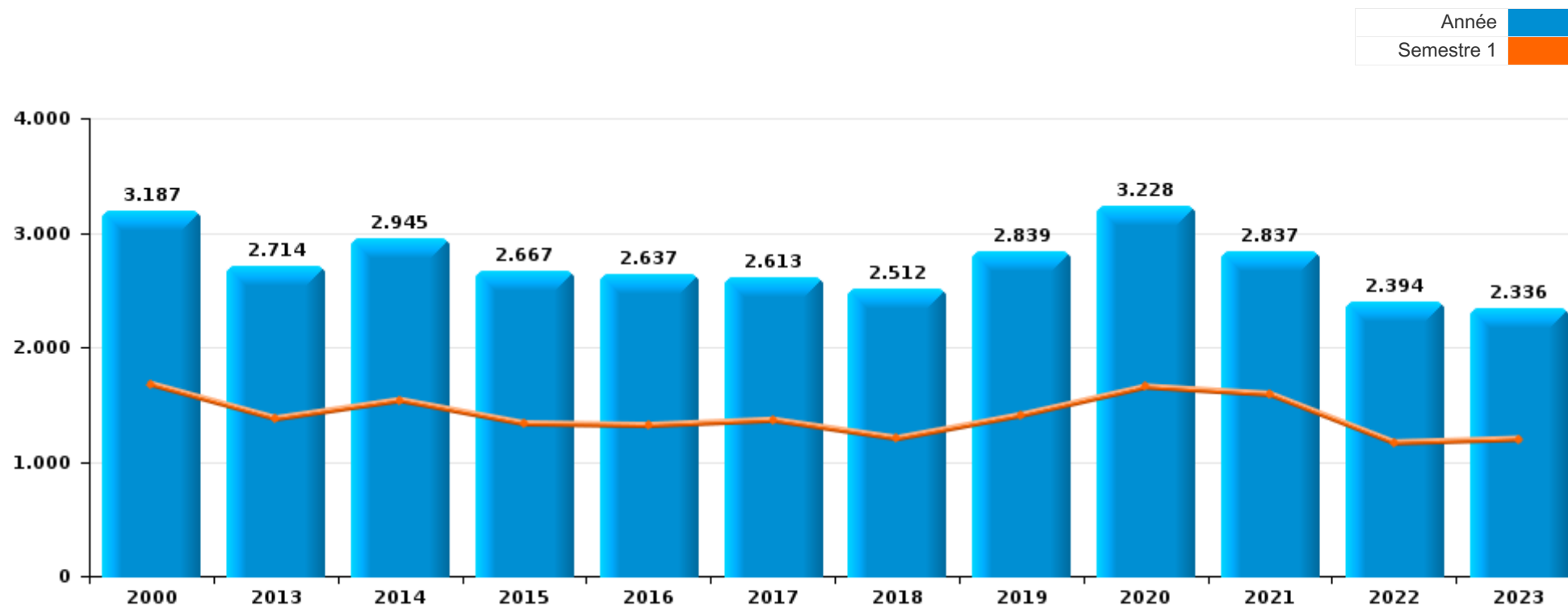
***PARTIE I : INFRACTIONS JUDICIAIRES***

## CRIMINALITE ENREGISTREE COMMISE AU NIVEAU DE LA COMMUNE



### Woluwe-Saint-Pierre

	2000	2013	2014	2015	2016	2017	2018	2019	2020	2021	2022	2023
Nombre total des délits	3.187	2.714	2.945	2.667	2.637	2.613	2.512	2.839	3.228	2.837	2.394	2.336





Woluwe-Saint-Pierre

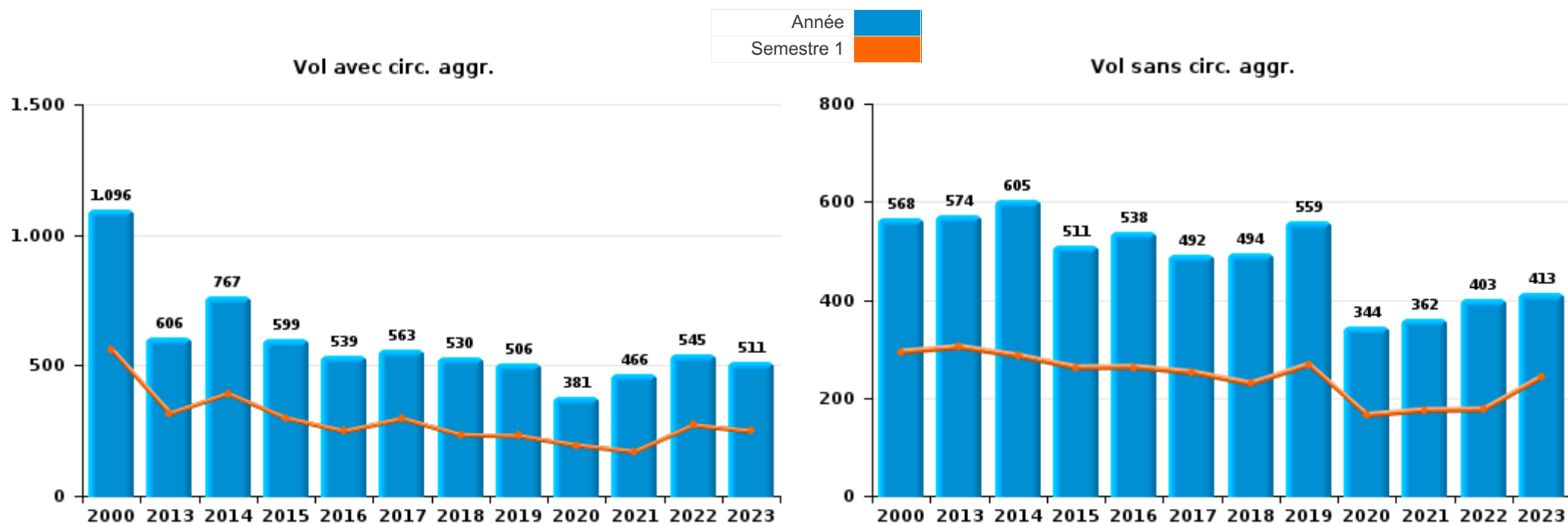
	2000	2013	2014	2015	2016	2017	2018	2019	2020	2021	2022	2023
Vol et extorsion	1.734	1.195	1.388	1.120	1.093	1.077	1.042	1.089	734	840	968	936
Dégradation de la propriété	263	237	229	224	228	207	220	225	192	212	173	154
Législation sur les étrangers	224	168	159	224	172	187	163	271	211	194	173	183
Fraude	165	122	128	97	107	132	141	177	225	203	268	250
Infr. contre l'intégrité physique	177	160	161	191	160	172	169	170	167	159	167	147
Registre de population	110	236	207	197	217	187	169	129	101	84	57	61
Santé publique	4	13	8	1	1	1			830	485	4	2
Drogues	109	98	107	119	141	158	102	153	118	110	47	72
Infr. contre autres valeurs morales et sentiments	25	91	121	93	92	100	92	115	153	104	108	90
Criminalité informatique		62	76	66	64	71	72	120	102	103	129	139
Infr. contre la sécurité publique	80	61	68	81	65	62	73	79	65	65	49	66
Infr. contre la foi publique	41	72	84	55	56	34	53	53	67	48	58	36
Armes et explosifs	43	18	33	34	59	38	33	36	28	33	22	30
Infr. contre les moeurs	43	29	32	22	25	34	26	33	44	41	32	33
Protection de la jeunesse	21	36	27	27	34	24	33	50	36	32	25	26
Ivresse et alcool	14	23	19	26	26	28	33	28	24	39	22	27
Infr. contre la famille	30	22	17	19	19	15	15	30	52	19	23	27
Infr. contre l'autorité publique	17	15	9	20	13	27	20	18	15	20	10	7
Code pénal social	1	8	9	7	24	10	8	13	17	9	12	9
Environnement	27	9	16	6	3	9	11	3	7	8	7	7
Protection de la personne	8	9	9	5	14	8	8	13	7	10	8	8
Infr. contre la liberté individuelle	1	3	6	11	5	4	9	8	13	5	15	7
Infr. relative au statut juridique de l'enfant		8	7	4	7	7	8	14	10	6	6	4
Législation économique	1	10	10	7	3	10	4	3			1	1
Carte d'identité	6	3	2	5	3	3		1	3	3	1	2
Contravention Code pénal	25		1				1					1
Autres lois spéciales	11	1		1	3	1	1		1		1	1
Protection des revenus publics	3	1	3	1		1		3	2		2	1
Exercice illégal de l'autorité publique	2	1			2	1	1	2	1			3
Travail	1	2	2			2	1	1		1		2
Pratiques commerciales	1	1	4	1		1				1	1	
Hormones et dopage			1			2	1	2	2	1		
Traite des êtres humains			2	1					1		2	1
Infr. contre la Sécurité de l'Etat				2	1						1	
Législation sur les élections							3					
Marchand de sommeil											1	2
Provocation crime ou délits										2		1
Sécurité privée											1	
<b>Sous-total</b>	<b>3.187</b>	<b>2.714</b>	<b>2.945</b>	<b>2.667</b>	<b>2.637</b>	<b>2.613</b>	<b>2.512</b>	<b>2.839</b>	<b>3.228</b>	<b>2.837</b>	<b>2.394</b>	<b>2.336</b>
<b>Contravention règlement policier local</b>		18	54	60	50	43	81	75	62	48	32	22
<b>Sous-total</b>		<b>18</b>	<b>54</b>	<b>60</b>	<b>50</b>	<b>43</b>	<b>81</b>	<b>75</b>	<b>62</b>	<b>48</b>	<b>32</b>	<b>22</b>
<b>Total</b>	<b>3.187</b>	<b>2.732</b>	<b>2.999</b>	<b>2.727</b>	<b>2.687</b>	<b>2.656</b>	<b>2.593</b>	<b>2.914</b>	<b>3.290</b>	<b>2.885</b>	<b>2.426</b>	<b>2.358</b>



I.1. Catégorie des infractions : Vol et extorsion (top 5 des infractions au niveau national 2023)

Woluwe-Saint-Pierre

	2000	2013	2014	2015	2016	2017	2018	2019	2020	2021	2022	2023
<b>Vol avec circ. agr.</b>	1.096	606	767	599	539	563	530	506	381	466	545	511
<b>Vol sans circ. agr.</b>	568	574	605	511	538	492	494	559	344	362	403	413
<b>Extorsion</b>	12	12	14	7	14	15	16	20	9	11	12	11
<b>Vol non spécifié</b>	58	3	2	3	2	7	2	4		1	8	1
<b>Total</b>	<b>1.734</b>	<b>1.195</b>	<b>1.388</b>	<b>1.120</b>	<b>1.093</b>	<b>1.077</b>	<b>1.042</b>	<b>1.089</b>	<b>734</b>	<b>840</b>	<b>968</b>	<b>936</b>

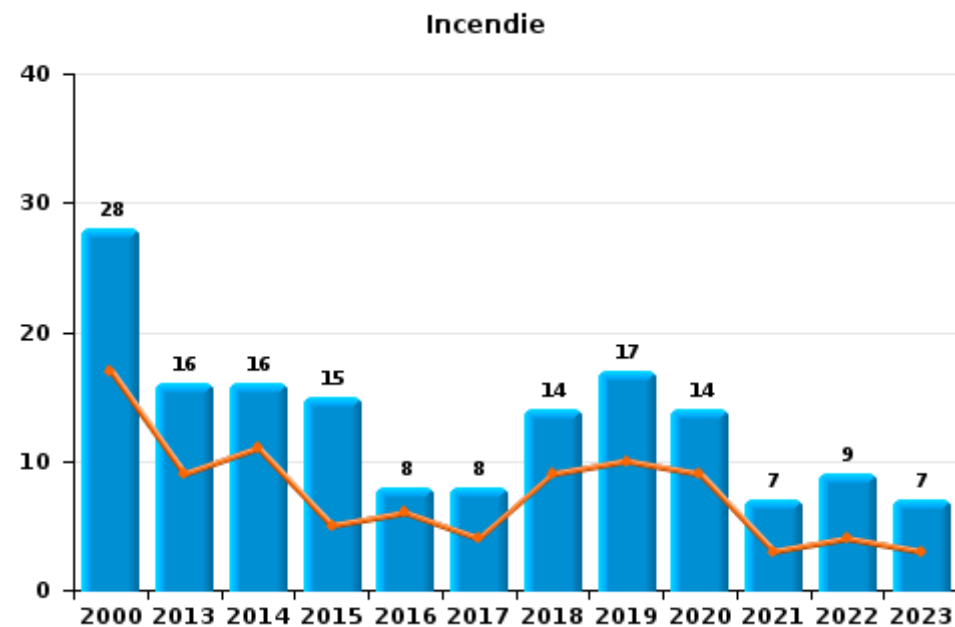
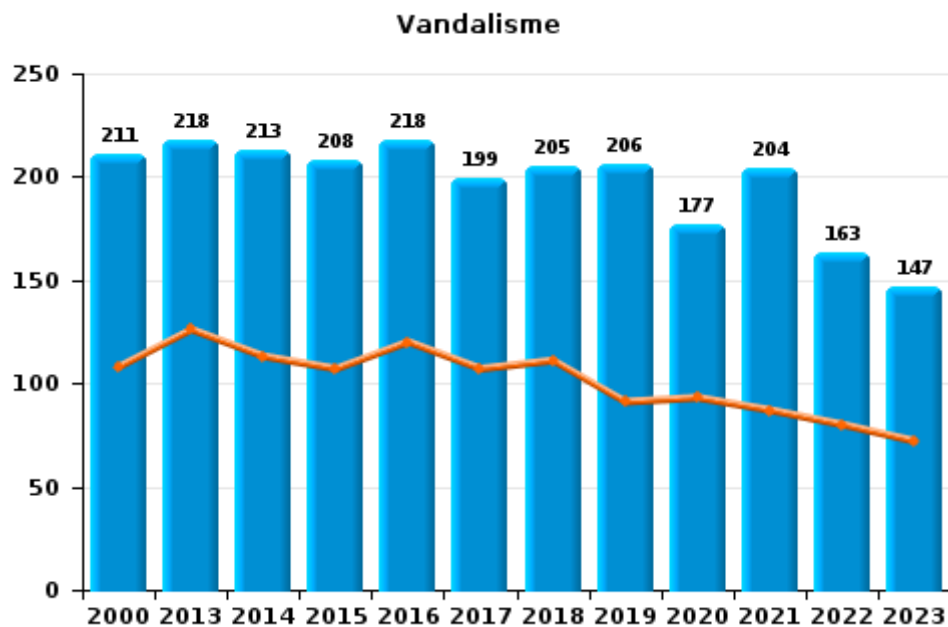
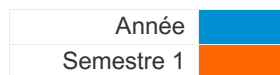




I.2. Catégorie des infractions : Dégradation de la propriété (top 5 des infractions au niveau national 2023)

Woluwe-Saint-Pierre

	2000	2013	2014	2015	2016	2017	2018	2019	2020	2021	2022	2023
<b>Vandalisme</b>	211	218	213	208	218	199	205	206	177	204	163	147
<b>Incendie involontaire</b>	15	9	10	11	4	4	8	10	11	6	8	3
<b>Incendie volontaire</b>	13	7	6	4	4	4	6	7	3	1	1	4
<b>Destruction, dénaturation, dégradation</b>	24	3		1	2		1	2	1	1	1	
<b>Total</b>	<b>263</b>	<b>237</b>	<b>229</b>	<b>224</b>	<b>228</b>	<b>207</b>	<b>220</b>	<b>225</b>	<b>192</b>	<b>212</b>	<b>173</b>	<b>154</b>

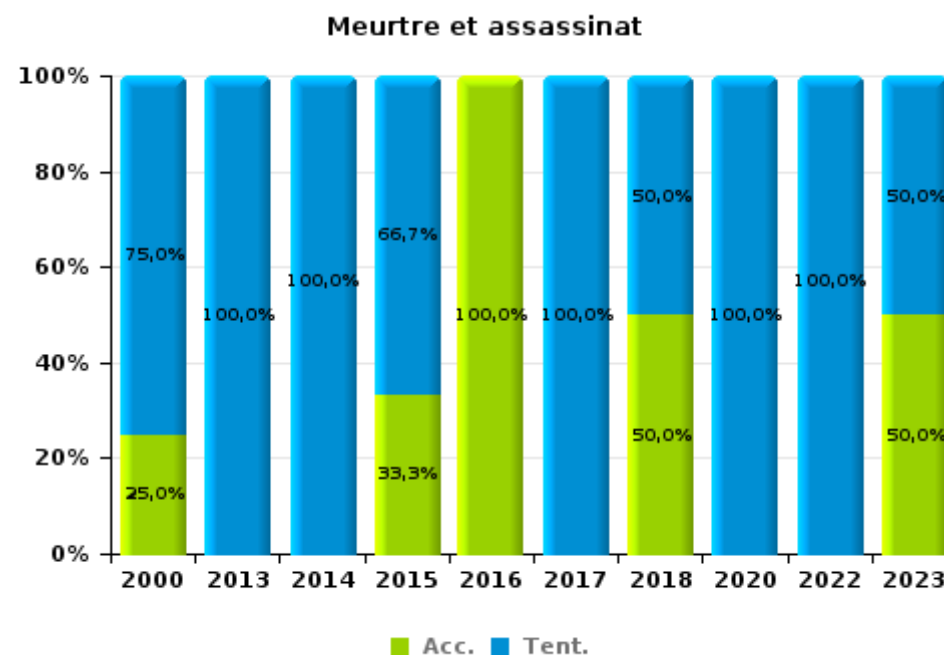
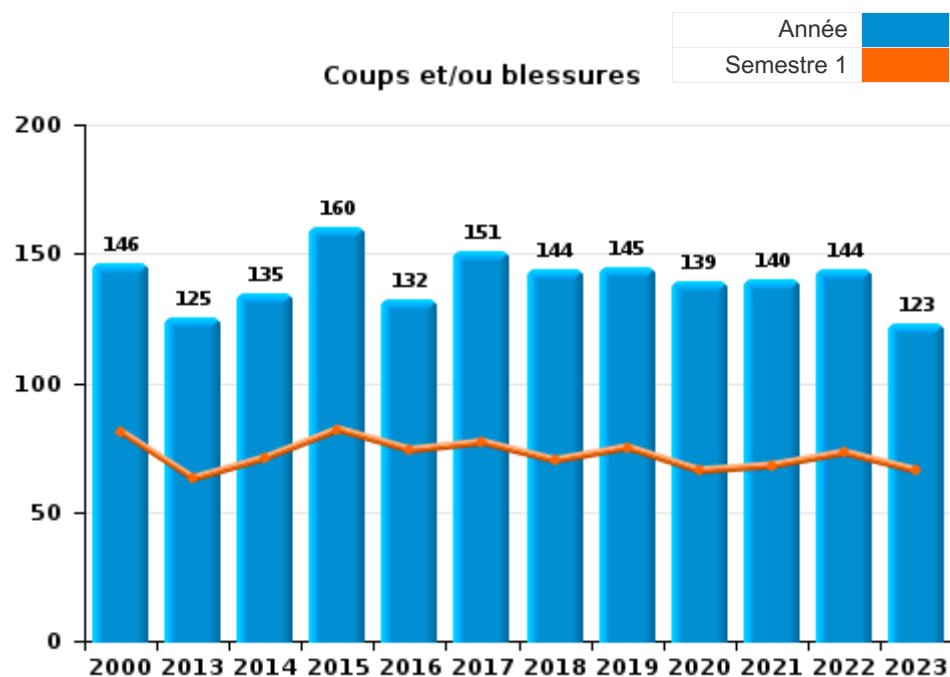




I.3. Catégorie des infractions : Infr. contre l'intégrité physique (top 5 des infractions au niveau national 2023)

Woluwe-Saint-Pierre

	2000	2013	2014	2015	2016	2017	2018	2019	2020	2021	2022	2023
Coups et/ou blessures	146	125	135	160	132	151	144	145	139	140	144	123
Autres	27	34	24	28	27	19	23	25	26	19	22	22
Meurtre et assassinat	4	1	2	3	1	2	2		2		1	2
<b>Total</b>	<b>177</b>	<b>160</b>	<b>161</b>	<b>191</b>	<b>160</b>	<b>172</b>	<b>169</b>	<b>170</b>	<b>167</b>	<b>159</b>	<b>167</b>	<b>147</b>





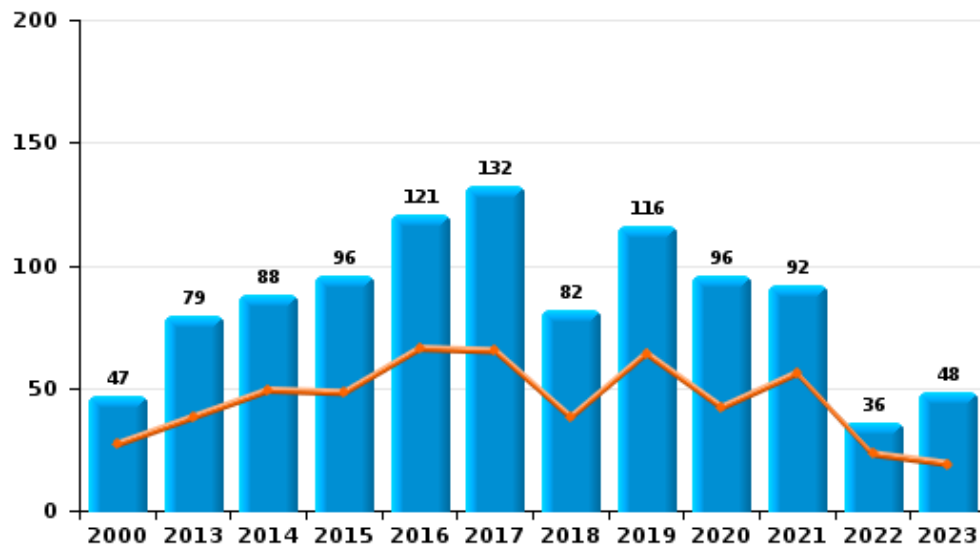
I.4. Catégorie des infractions : Drogues (top 5 des infractions au niveau national 2023)

Woluwe-Saint-Pierre

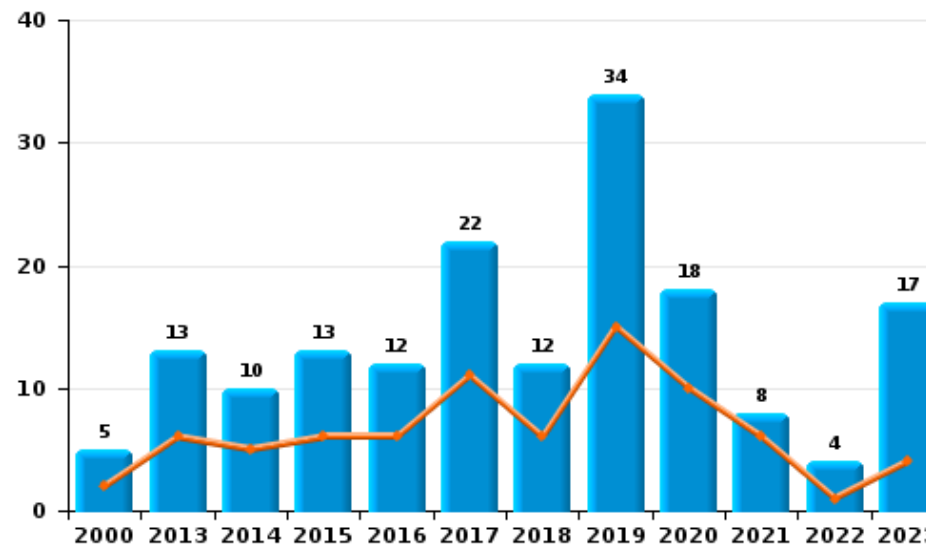
	2000	2013	2014	2015	2016	2017	2018	2019	2020	2021	2022	2023
Détention	47	79	88	96	121	132	82	116	96	92	36	48
Commerce	5	13	10	13	12	22	12	34	18	8	4	17
Usage	48	3		5	5	1	2	1	1	2	2	4
Fabrication	1	1	1	2		1	4	1	1	4	3	2
Importation et exportation	4	2	5		1	2	2	1		3		1
Autres	4		3	3	2				2	1	2	
<b>Total</b>	<b>109</b>	<b>98</b>	<b>107</b>	<b>119</b>	<b>141</b>	<b>158</b>	<b>102</b>	<b>153</b>	<b>118</b>	<b>110</b>	<b>47</b>	<b>72</b>



Détention



Commerce



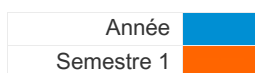




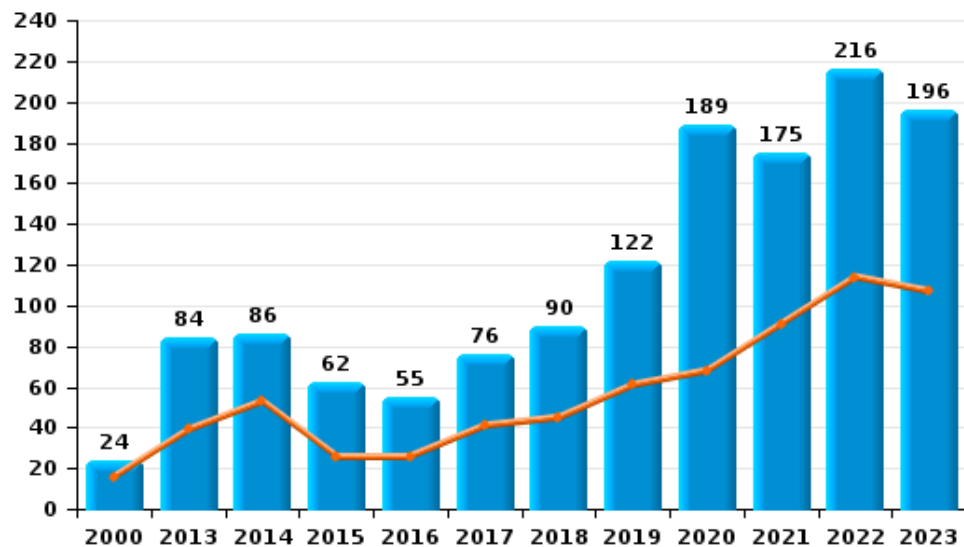
I.5. Catégorie des infractions : Fraude (top 5 des infractions au niveau national 2023)

Woluwe-Saint-Pierre

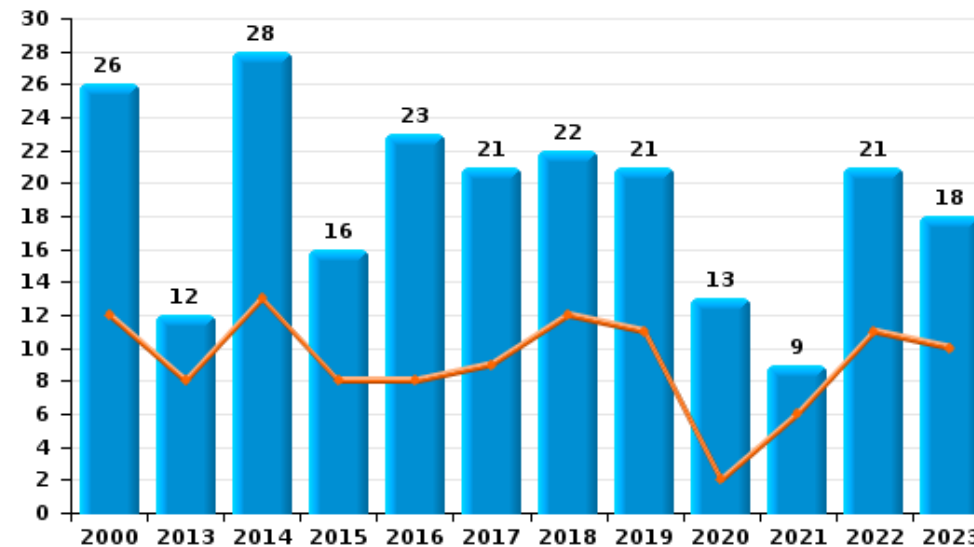
	2000	2013	2014	2015	2016	2017	2018	2019	2020	2021	2022	2023
Escroquerie	24	84	86	62	55	76	90	122	189	175	216	196
Abus de confiance et infr. apparentées	26	12	28	16	23	21	22	21	13	9	21	18
Détournement et destruction frauduleuse	84	4	8	6	19	15	17	13	10	8	19	20
Recel	5	9	2	5	4	10	7	12	4	4	8	8
Fraudes: Autres	11	5	2	4	3	5	3	5	5	5	3	6
Grivèlerie	15	6	2	4	3	5	2		4	2	1	2
Infr. liées à l'insolvabilité		2						4				
<b>Total</b>	<b>165</b>	<b>122</b>	<b>128</b>	<b>97</b>	<b>107</b>	<b>132</b>	<b>141</b>	<b>177</b>	<b>225</b>	<b>203</b>	<b>268</b>	<b>250</b>



Escroquerie



Abus de confiance et infr. apparentées



# ***STATISTIQUES POLICIERES DE CRIMINALITE***

---

*LIEU DE PERPETRATION: COMMUNE*

**Woluwe-Saint-Pierre**

***PARTIE II : FIGURES CRIMINELLES / PHENOMENES***



**Woluwe-Saint-Pierre**

**FC Vol moyen de transport**

	2000	2013	2014	2015	2016	2017	2018	2019	2020	2021	2022	2023
Vol de voiture	120	22	32	30	26	44	34	36	31	29	35	31
Vol de moto	5	4	7	5	1	6	6	16	2	2		2
Carjacking	8										1	
Homejacking	1											
Vol dans les garages	6		1	2		1	1	1				
Vol de vélomoteur	11	3	1	5	4	11	11	9	5		2	5
Vol de vélo	41	64	114	81	98	112	116	140	108	91	114	107

**FC Cambriolage**

	2000	2013	2014	2015	2016	2017	2018	2019	2020	2021	2022	2023
Cambriolage dans habitation	471	303	328	320	243	284	305	259	206	288	325	326
Cambriolage ds entreprise ou commerce	42	30	23	24	21	36	22	23	11	14	14	12
Cambriolage ds service public ou bâtiment administ	29	10	10	12	15	15	9	8	3	11	6	17
Cambriolage dans bâtiment (total)	542	343	361	356	279	335	336	289	220	312	345	354



**FC Vol autre**

	2000	2013	2014	2015	2016	2017	2018	2019	2020	2021	2022	2023
Vol à main armée	35	8	8	12	14	9	8	9	9	8	8	6
Vol avec violence sans arme	104	69	67	61	73	56	44	77	35	46	38	32
Vol dans ou sur un véhicule	388	210	353	211	228	178	148	122	112	124	153	123
Sacjacking dans une voiture					1		1					
Vol d'armes et explosifs	3	2	5	5	6	2		3	3	4	7	5
Steaming					1	1		1		1		
Arrachage de sac à main	9	10	14	6	4	3	1	5	5	2	1	
Vol à l'arraché	31	14	29	18	26	19	19	39	17	22	15	11
Vol à la tire	81	144	107	75	87	56	83	121	46	53	99	101
Vol à l'étalage	14	25	24	22	24	29	19	41	30	21	31	22
Vol par ruse	30	3	12	13	27	20	21	21	15	12	12	5
Vol de métaux		1	2	1		2		1	1			2
Vol sur les chantiers	3	3	6	8	5	4	5	5	3		4	1
Home-invasion						1		3	1	2	2	1
Vol d'animaux	2	1	2	1			2		1			

**Criminalité ICT**

	2000	2013	2014	2015	2016	2017	2018	2019	2020	2021	2022	2023
Fraude de cartes de paiements	2	21	18	29	35	32	25	65	39	50	47	56
Phishing							1	3	2	2	1	3
Ransomware							2	2	1			
Shouldersurfing		1	2	4	3	2	3	5	1	1		1
Skimming			1		3	2	1		2			



**FC Autre**

	2000	2013	2014	2015	2016	2017	2018	2019	2020	2021	2022	2023
Violence contre les métiers d'intérêt général	5	8	7	8	7	6	8	3	3	8	6	11
Viol collectif	1		1	1					1	1		1
Graffiti	2	22	7	8	14	10	4	3	7	32	14	5
Dégradation de voiture	82	151	144	153	135	125	129	142	114	121	98	93
Rixe au couteau	1	1	1	1			1				4	

**PH Violence intrafamiliale (VIF)**

	2000	2013	2014	2015	2016	2017	2018	2019	2020	2021	2022	2023
VIF: physique, dans le couple	10	34	33	58	44	45	49	48	57	34	33	29
VIF: physique, envers des descendants	3	6	8	8	9	13	4	8	16	15	7	10
VIF: physique, envers d'autres membres	29	9	18	21	10	14	8	11	13	12	8	6

VIF: sexuelle, dans le couple				1				1		1	1	
VIF: sexuelle, envers des descendants	1	2	4	1				2	1	1		
VIF: sexuelle, envers d'autres membres		2	1	1								

VIF: psychique, dans le couple	22	40	41	38	45	30	26	43	62	27	28	28
VIF: psychique, envers des descendants		3	1	2	2	4			3	1	2	
VIF: psychique, envers d'autres membres		1		5	5	3		3	2			

VIF: économique, dans le couple		3	3	1	9	2	3		1	1	2	
VIF: économique, envers des descendants						1			2		1	
VIF: économique, envers d'autres membres	10	2	4	7	5	2	1	3	3	1	3	3

**PH Hormones et dopage**

	2000	2013	2014	2015	2016	2017	2018	2019	2020	2021	2022	2023
Dopage humain	2		1			2	1	2	2	1		2



PH Drogues

	2000	2013	2014	2015	2016	2017	2018	2019	2020	2021	2022	2023
Vente de cocaïne		1			2	2		3	3	3	1	7
Import-export de drogues synthétiques			1									
Vente de drogues synthétiques							1	1		1		1
Production de cannabis (culture)		1		1		1	2			3		
Vente de cannabis en grande quantité												2
Vente-traffic d héroïne			1									

PH Trafic d'armes

	2000	2013	2014	2015	2016	2017	2018	2019	2020	2021	2022	2023
Commerce et production d'arme à feu et mun.				1	1	2		1				
Commerce et production d'arme non à feu										1		

PH Traite des êtres humains

	2000	2013	2014	2015	2016	2017	2018	2019	2020	2021	2022	2023
TEH - exploitation économique			1	1					1		1	1
TEH - exploitation sexuelle			1						1	1	1	1



**PH Violence dans l'espace public**

	2000	2013	2014	2015	2016	2017	2018	2019	2020	2021	2022	2023
Violence physique (transport public)	19	9	7	13	11	6	6	10	8	8	8	4
Violence physique (voie publique)	22	45	36	42	46	60	51	46	43	43	62	45
Violence physique (autre endroit public)	6	1	3		1	1	4	6	1	8	2	3
Violence physique (endroit accessible au public)	11	5	9	9	7	13	11	12	6	13	15	8
Violence sexuelle (transport public)	9		3	1		3	1	3	3	5	3	2
Violence sexuelle (voie publique)	8	7	7	6	6	1	2	1	6	8	6	7
Violence sexuelle (autre endroit public)	2	2	2		4		2		1	4		2
Violence sexuelle (endroit accessible au public)	1	1		1	3	3	3	1	2	2	3	1
Violence psychique (transport public)	14	13	6	12	10	6	8	11	2	5	2	7
Violence psychique (voie publique)	19	38	52	45	37	35	41	55	48	33	30	26
Violence psychique (autre endroit public)	4	3	2	3	2	1	5	5	4	3	2	2
Violence psychique (endroit accessible au public)	11	14	18	16	22	18	13	18	17	16	11	12
Vol à main armée (transport public)	5	2		1		1				1		
Vol à main armée (voie publique)	7	2	5	2	5	3	5	5	6	2	2	3
Vol à main armée (autre endroit public)			1							2		1
Vol à main armée (endroit accessible au public)	11	2	2	5	4	1	2	1	2	2	4	1
Vol avec violence sans arme (transport public)	17	15	8	9	13	7	3	15	8	7	2	3
Vol avec violence sans arme (voie publique)	23	38	43	34	43	36	23	40	20	21	20	14
Vol avec violence sans arme (autre endroit public)	1	2	2	1	4	2	4	7	2	6		2
Vol avec violence sans arme (endr. acces. au pub.)	9	2	4	9	5	4	4	4	2	4	4	

**PH Autre**

	2000	2013	2014	2015	2016	2017	2018	2019	2020	2021	2022	2023
Faux policiers			2	5	9	4	3	3	1		1	
Terrorisme, extrémisme et radicalisme			1	2	1	1	1	2	1		1	
Cyberharcèlement	11	2	4	12	30	12	14	13	13	7	12	8
Fraude à l'identité	5	22	26	19	19	8	23	31	43	32	40	12



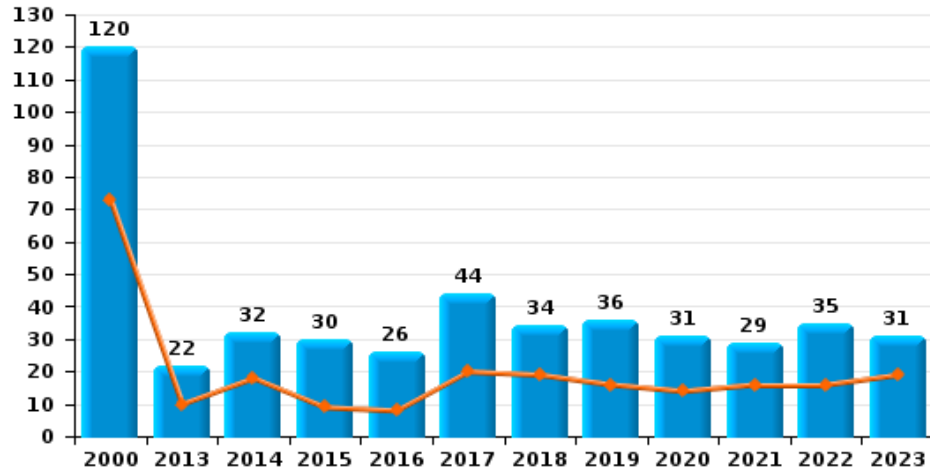




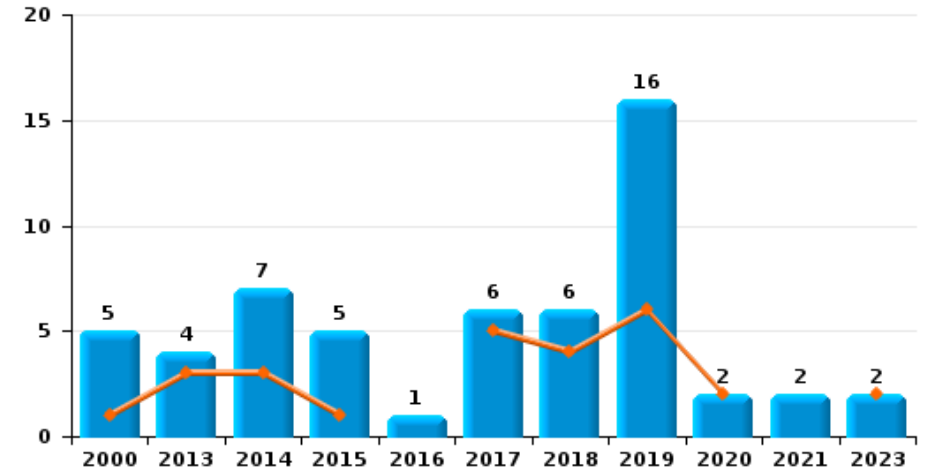
**Woluwe-Saint-Pierre**

Année	<span style="color: blue;">■</span>
Semestre 1	<span style="color: orange;">■</span>

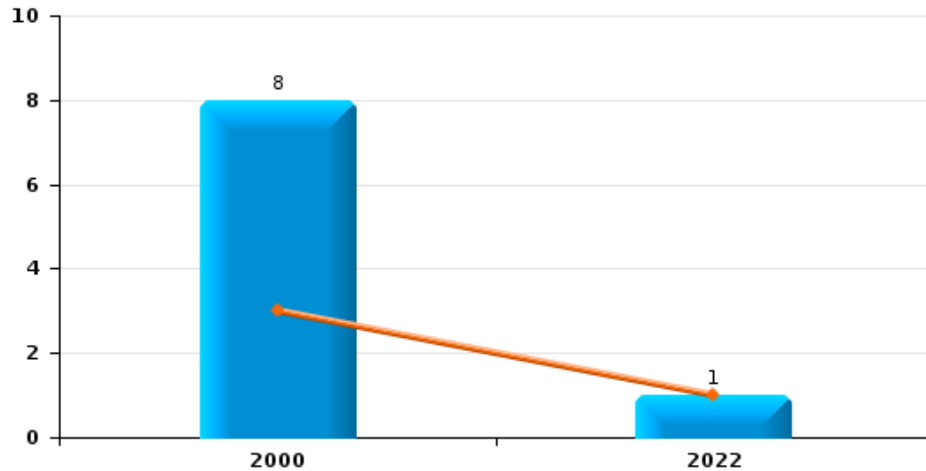
**Vol de voiture**



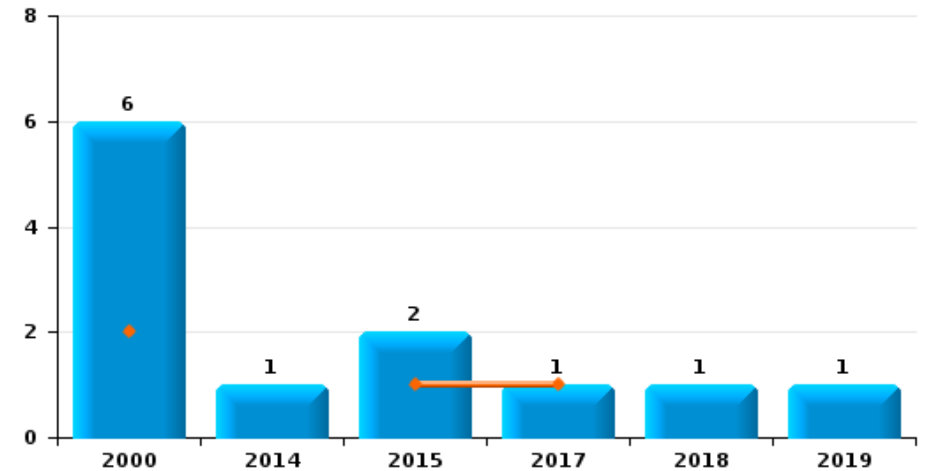
**Vol de moto**



**Carjacking**

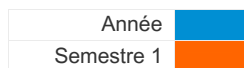


**Vol dans les garages**

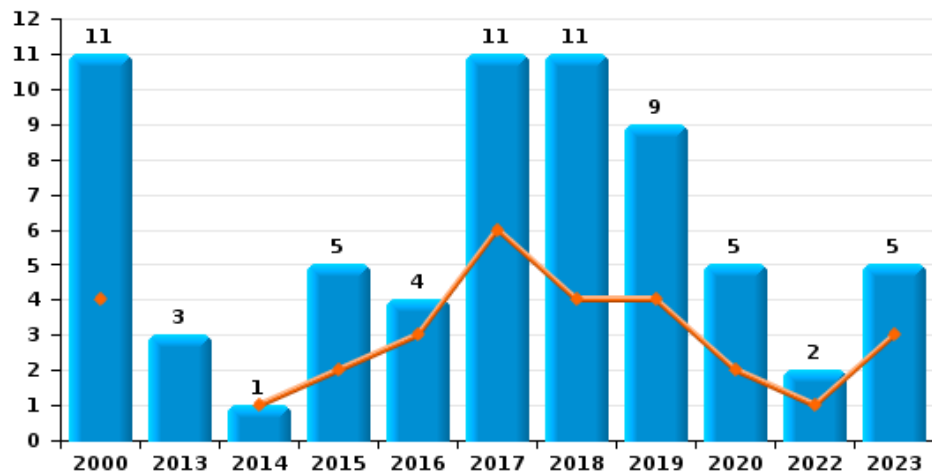




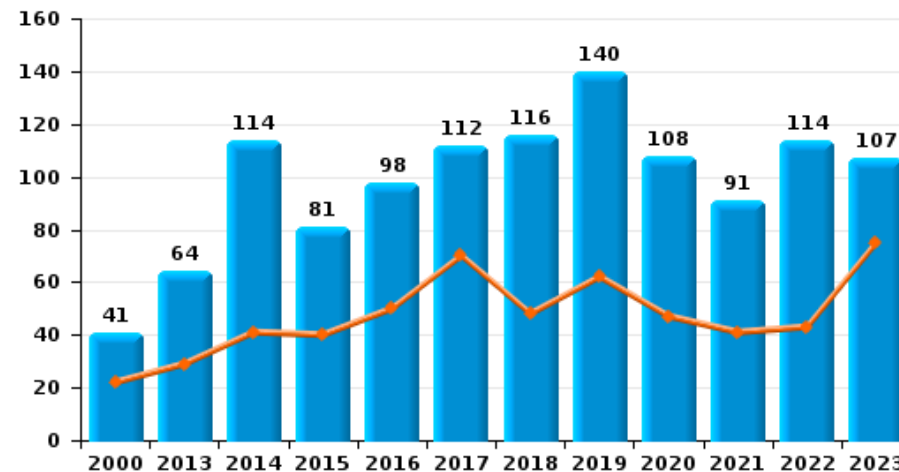
**Woluwe-Saint-Pierre**



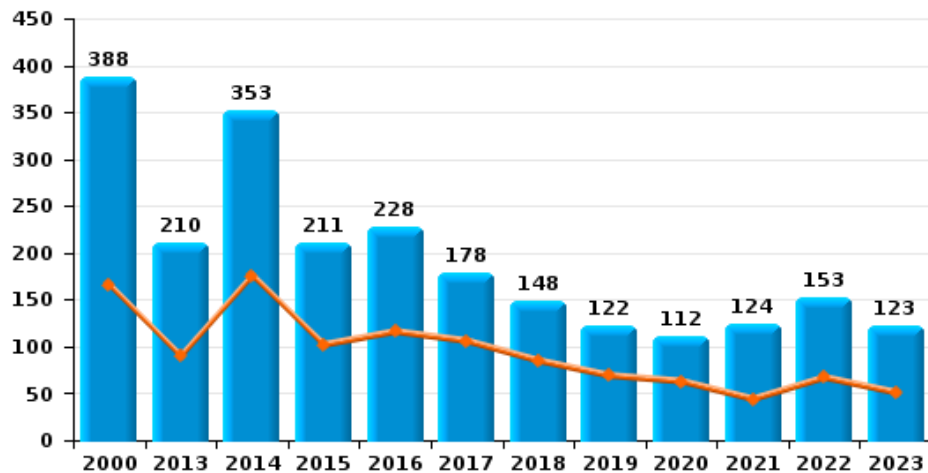
**Vol de vélomoteur**



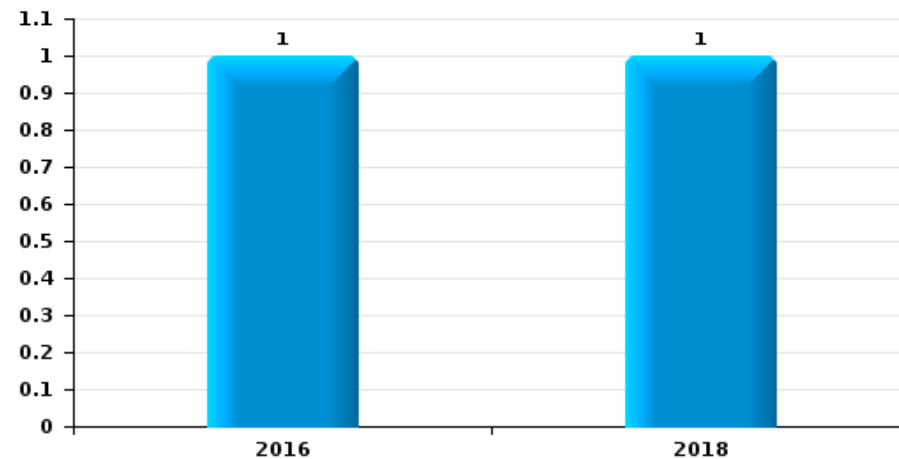
**Vol de vélo**



**Vol dans ou sur un véhicule**



**Sacjacking dans une voiture**

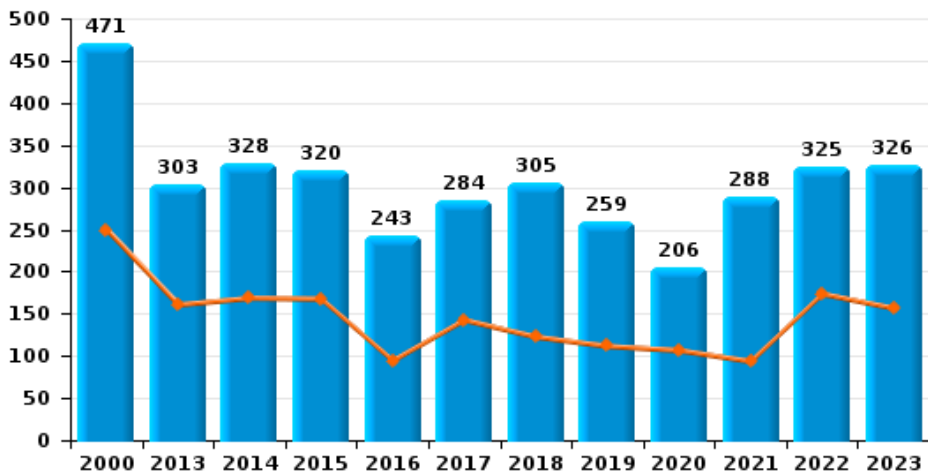




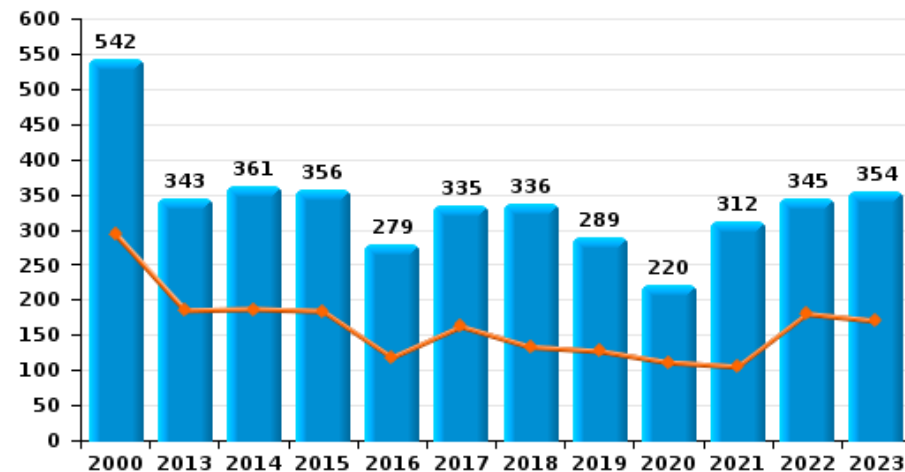
**Woluwe-Saint-Pierre**

Année ■  
Semestre 1 ■

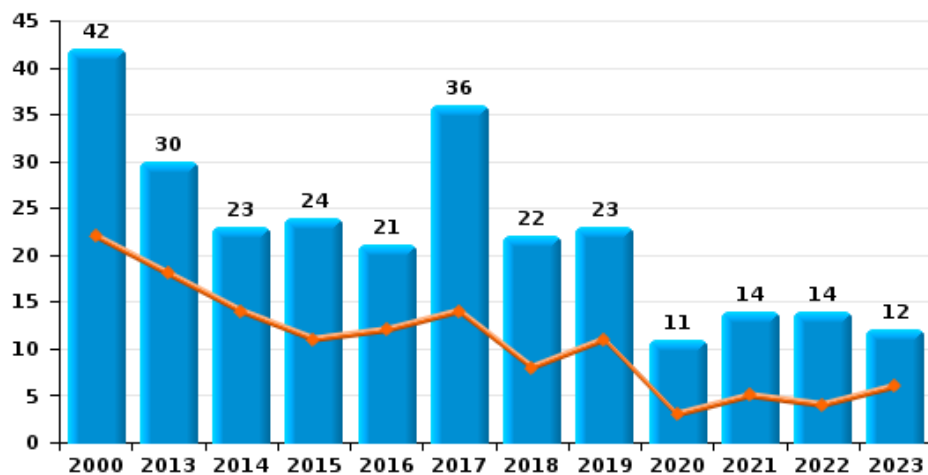
**Cambriolage dans habitation**



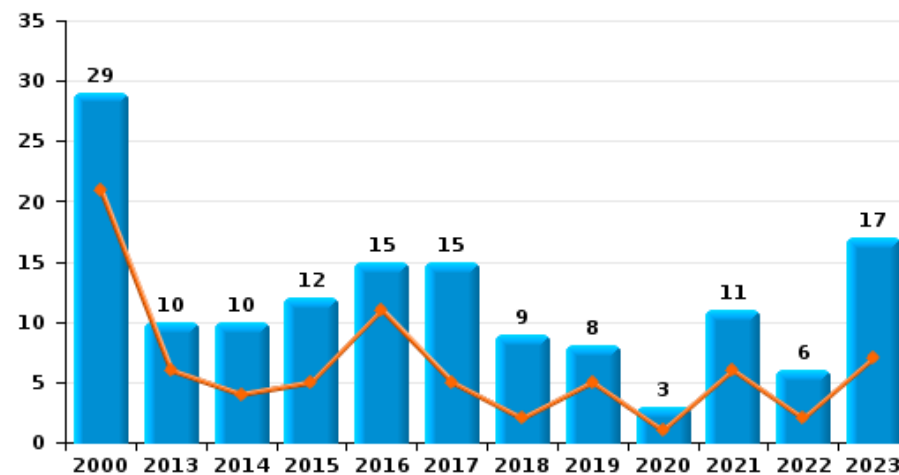
**Cambriolage dans bâtiment (total)**



**Cambriolage ds entreprise ou commerce**



**Cambriolage ds service public ou bâtiment administratif**

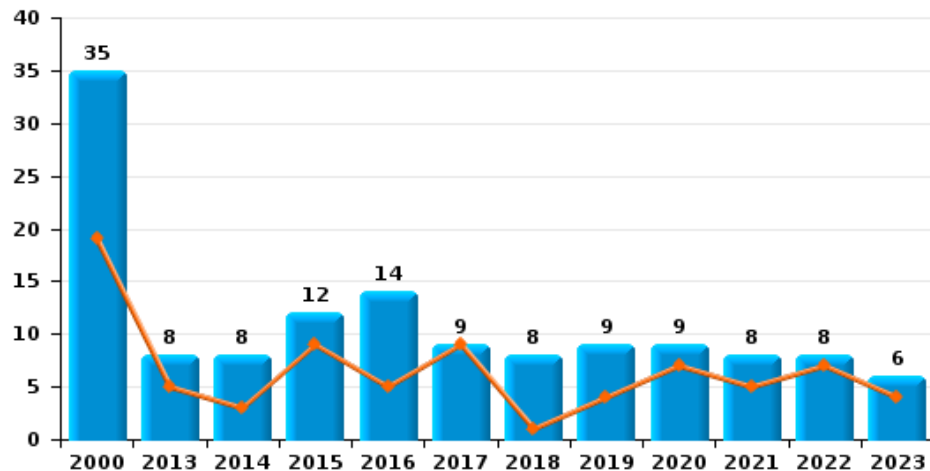




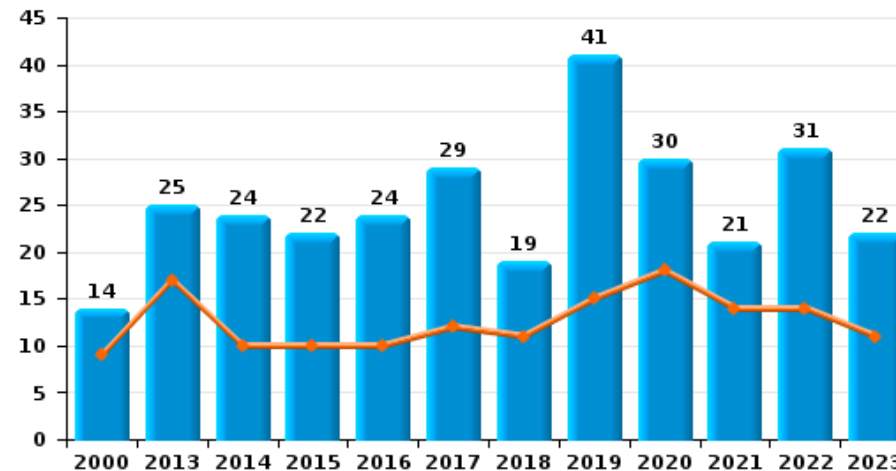
**Woluwe-Saint-Pierre**

Année	<span style="color: blue;">■</span>
Semestre 1	<span style="color: orange;">■</span>

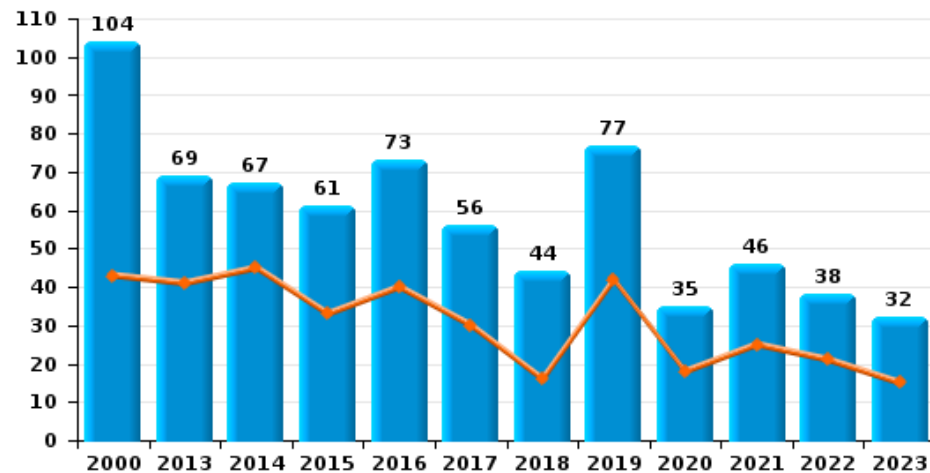
**Vol à main armée**



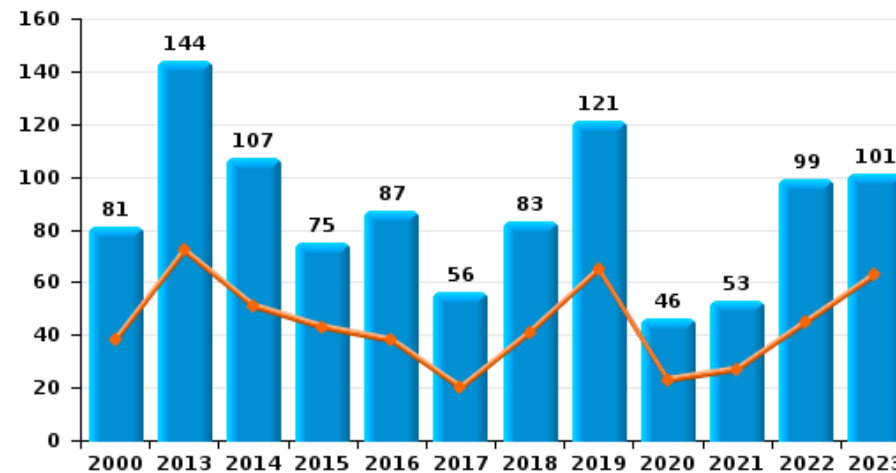
**Vol à l'étalage**



**Vol avec violence sans arme**



**Vol à la tire**

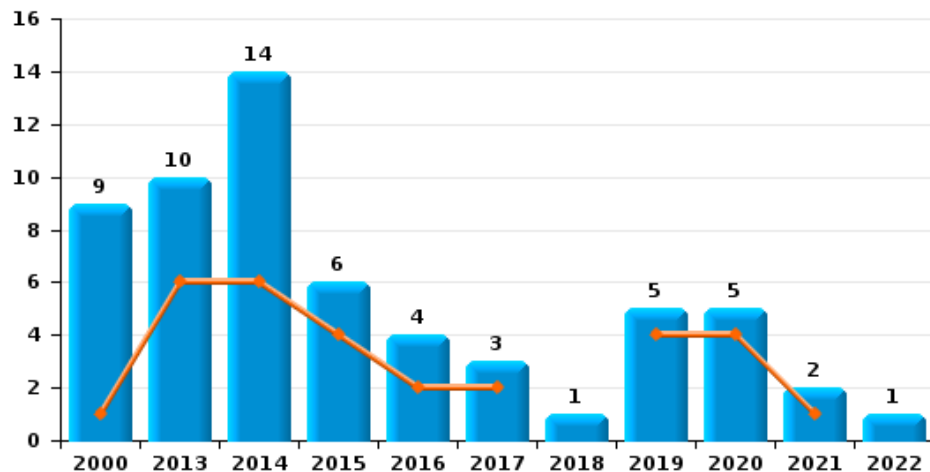




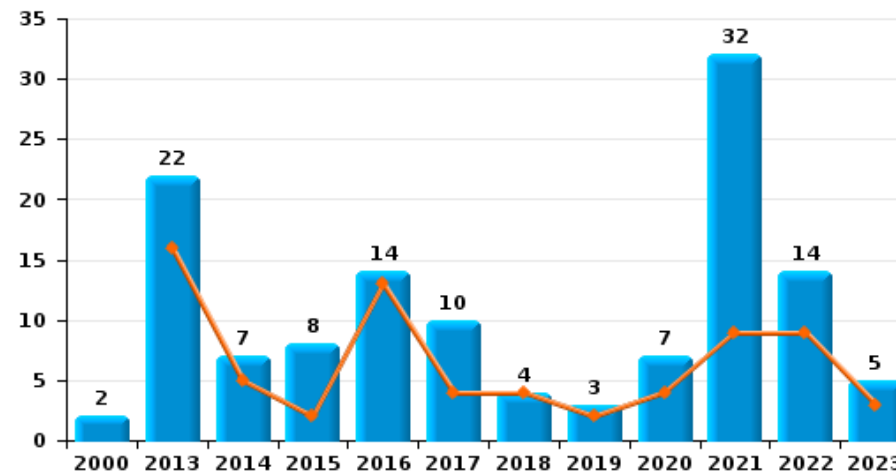
**Woluwe-Saint-Pierre**



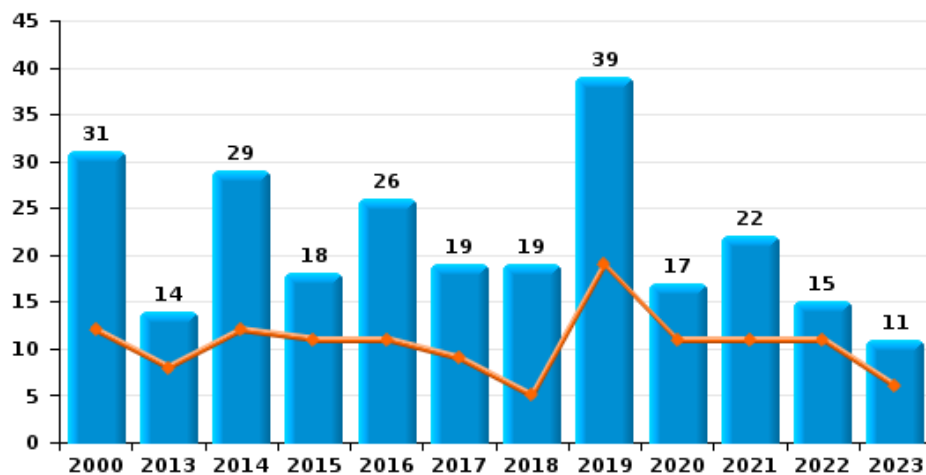
**Arrachage de sac à main**



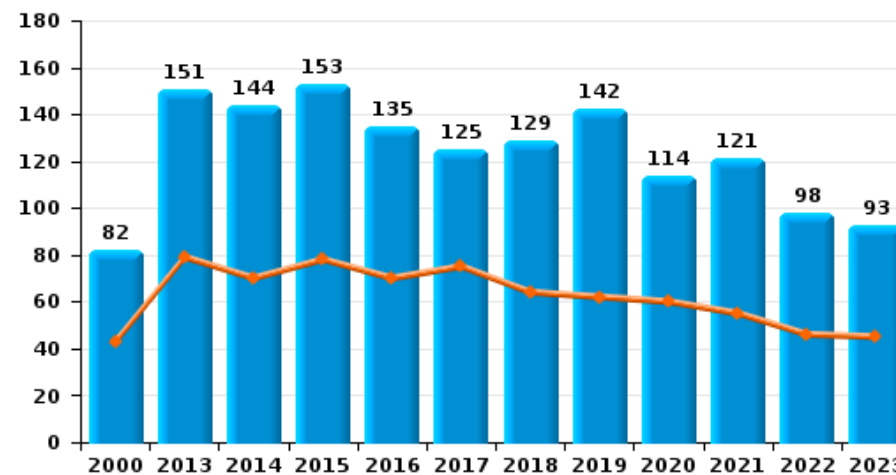
**Graffiti**



**Vol à l'arraché**



**Dégradation de voiture**





**Woluwe-Saint-Pierre**

**FC Vol moyen de transport**

		2000	2013	2014	2015	2016	2017	2018	2019	2020	2021	2022	2023
Vol de voiture	Sem 1	73	10	18	9	8	20	19	16	14	16	16	19
	Sem 2	47	12	14	21	18	24	15	20	17	13	19	12
	<b>Total</b>	<b>120</b>	<b>22</b>	<b>32</b>	<b>30</b>	<b>26</b>	<b>44</b>	<b>34</b>	<b>36</b>	<b>31</b>	<b>29</b>	<b>35</b>	<b>31</b>
Vol de moto	Sem 1	1	3	3	1		5	4	6	2			2
	Sem 2	4	1	4	4	1	1	2	10		2		
	<b>Total</b>	<b>5</b>	<b>4</b>	<b>7</b>	<b>5</b>	<b>1</b>	<b>6</b>	<b>6</b>	<b>16</b>	<b>2</b>	<b>2</b>		<b>2</b>
Carjacking	Sem 1	3										1	
	Sem 2	5											
	<b>Total</b>	<b>8</b>										<b>1</b>	
Homejacking	Sem 1	1											
	Sem 2												
	<b>Total</b>	<b>1</b>											
Vol dans les garages	Sem 1	2			1		1						
	Sem 2	4		1	1			1	1				
	<b>Total</b>	<b>6</b>		<b>1</b>	<b>2</b>		<b>1</b>	<b>1</b>	<b>1</b>				
Vol de vélomoteur	Sem 1	4		1	2	3	6	4	4	2		1	3
	Sem 2	7	3		3	1	5	7	5	3		1	2
	<b>Total</b>	<b>11</b>	<b>3</b>	<b>1</b>	<b>5</b>	<b>4</b>	<b>11</b>	<b>11</b>	<b>9</b>	<b>5</b>		<b>2</b>	<b>5</b>
Vol de vélo	Sem 1	22	29	41	40	50	70	48	62	47	41	43	75
	Sem 2	19	35	73	41	48	42	68	78	61	50	71	32
	<b>Total</b>	<b>41</b>	<b>64</b>	<b>114</b>	<b>81</b>	<b>98</b>	<b>112</b>	<b>116</b>	<b>140</b>	<b>108</b>	<b>91</b>	<b>114</b>	<b>107</b>



FC Cambriolage

		2000	2013	2014	2015	2016	2017	2018	2019	2020	2021	2022	2023
Cambriolage dans habitation	Sem 1	250	161	169	168	95	143	123	112	107	94	174	157
	Sem 2	221	142	159	152	148	141	182	147	99	194	151	169
Total		471	303	328	320	243	284	305	259	206	288	325	326
Cambriolage ds entreprise ou commerce	Sem 1	22	18	14	11	12	14	8	11	3	5	4	6
	Sem 2	20	12	9	13	9	22	14	12	8	9	10	6
Total		42	30	23	24	21	36	22	23	11	14	14	12
Cambriolage ds service public ou bâtiment administ	Sem 1	21	6	4	5	11	5	2	5	1	6	2	7
	Sem 2	8	4	6	7	4	10	7	3	2	5	4	10
Total		29	10	10	12	15	15	9	8	3	11	6	17
Cambriolage dans bâtiment (total)	Sem 1	293	185	187	184	118	162	133	127	111	105	180	170
	Sem 2	249	158	174	172	161	173	203	162	109	207	165	184
Total		542	343	361	356	279	335	336	289	220	312	345	354



FC Vol autre

		2000	2013	2014	2015	2016	2017	2018	2019	2020	2021	2022	2023
Vol à main armée	Sem 1	19	5	3	9	5	9	1	4	7	5	7	4
	Sem 2	16	3	5	3	9		7	5	2	3	1	2
	<b>Total</b>	<b>35</b>	<b>8</b>	<b>8</b>	<b>12</b>	<b>14</b>	<b>9</b>	<b>8</b>	<b>9</b>	<b>9</b>	<b>8</b>	<b>8</b>	<b>6</b>
Vol avec violence sans arme	Sem 1	43	41	45	33	40	30	16	42	18	25	21	15
	Sem 2	61	28	22	28	33	26	28	35	17	21	17	17
	<b>Total</b>	<b>104</b>	<b>69</b>	<b>67</b>	<b>61</b>	<b>73</b>	<b>56</b>	<b>44</b>	<b>77</b>	<b>35</b>	<b>46</b>	<b>38</b>	<b>32</b>
Vol dans ou sur un véhicule	Sem 1	166	90	176	102	116	106	85	69	63	44	67	51
	Sem 2	222	120	177	109	112	72	63	53	49	80	86	72
	<b>Total</b>	<b>388</b>	<b>210</b>	<b>353</b>	<b>211</b>	<b>228</b>	<b>178</b>	<b>148</b>	<b>122</b>	<b>112</b>	<b>124</b>	<b>153</b>	<b>123</b>
Sacjacking dans une voiture	Sem 2					1		1					
	<b>Total</b>					<b>1</b>		<b>1</b>					
Vol d'armes et explosifs	Sem 1	1	1	3	4	3	1		2	2	2	4	
	Sem 2	2	1	2	1	3	1		1	1	2	3	5
	<b>Total</b>	<b>3</b>	<b>2</b>	<b>5</b>	<b>5</b>	<b>6</b>	<b>2</b>		<b>3</b>	<b>3</b>	<b>4</b>	<b>7</b>	<b>5</b>
Steaming	Sem 1						1				1		
	Sem 2					1			1				
	<b>Total</b>					<b>1</b>	<b>1</b>		<b>1</b>		<b>1</b>		
Arrachage de sac à main	Sem 1	1	6	6	4	2	2		4	4	1		
	Sem 2	8	4	8	2	2	1	1	1	1	1	1	
	<b>Total</b>	<b>9</b>	<b>10</b>	<b>14</b>	<b>6</b>	<b>4</b>	<b>3</b>	<b>1</b>	<b>5</b>	<b>5</b>	<b>2</b>	<b>1</b>	
Vol à l'arraché	Sem 1	12	8	12	11	11	9	5	19	11	11	11	6
	Sem 2	19	6	17	7	15	10	14	20	6	11	4	5
	<b>Total</b>	<b>31</b>	<b>14</b>	<b>29</b>	<b>18</b>	<b>26</b>	<b>19</b>	<b>19</b>	<b>39</b>	<b>17</b>	<b>22</b>	<b>15</b>	<b>11</b>
Vol à la tire	Sem 1	38	72	51	43	38	20	41	65	23	27	45	63
	Sem 2	43	72	56	32	49	36	42	56	23	26	54	38
	<b>Total</b>	<b>81</b>	<b>144</b>	<b>107</b>	<b>75</b>	<b>87</b>	<b>56</b>	<b>83</b>	<b>121</b>	<b>46</b>	<b>53</b>	<b>99</b>	<b>101</b>





FC Vol autre

		2000	2013	2014	2015	2016	2017	2018	2019	2020	2021	2022	2023
Vol à l'étalage	Sem 1	9	17	10	10	10	12	11	15	18	14	14	11
	Sem 2	5	8	14	12	14	17	8	26	12	7	17	11
	<b>Total</b>	<b>14</b>	<b>25</b>	<b>24</b>	<b>22</b>	<b>24</b>	<b>29</b>	<b>19</b>	<b>41</b>	<b>30</b>	<b>21</b>	<b>31</b>	<b>22</b>
Vol par ruse	Sem 1	18	2	5	2	13	9	9	12	5	6	8	3
	Sem 2	12	1	7	11	14	11	12	9	10	6	4	2
	<b>Total</b>	<b>30</b>	<b>3</b>	<b>12</b>	<b>13</b>	<b>27</b>	<b>20</b>	<b>21</b>	<b>21</b>	<b>15</b>	<b>12</b>	<b>12</b>	<b>5</b>
Vol de métaux	Sem 1		1										1
	Sem 2			2	1		2		1	1			1
	<b>Total</b>		<b>1</b>	<b>2</b>	<b>1</b>		<b>2</b>		<b>1</b>	<b>1</b>			<b>2</b>
Vol sur les chantiers	Sem 1	2	1	4	5	3	3		2	1		3	1
	Sem 2	1	2	2	3	2	1	5	3	2		1	
	<b>Total</b>	<b>3</b>	<b>3</b>	<b>6</b>	<b>8</b>	<b>5</b>	<b>4</b>	<b>5</b>	<b>5</b>	<b>3</b>		<b>4</b>	<b>1</b>
Home-invasion	Sem 1						1		1	1		1	
	Sem 2								2		2	1	1
	<b>Total</b>						<b>1</b>		<b>3</b>	<b>1</b>	<b>2</b>	<b>2</b>	<b>1</b>
Vol d'animaux	Sem 1	1	1	1				1		1			
	Sem 2	1		1				1					
	<b>Total</b>	<b>2</b>	<b>1</b>	<b>2</b>	<b>1</b>			<b>2</b>		<b>1</b>			



Criminalité ICT

		2000	2013	2014	2015	2016	2017	2018	2019	2020	2021	2022	2023
Fraude de cartes de paiements	Sem 1	2	9	11	16	13	12	12	34	19	14	25	35
	Sem 2		12	7	13	22	20	13	31	20	36	22	21
	<b>Total</b>	<b>2</b>	<b>21</b>	<b>18</b>	<b>29</b>	<b>35</b>	<b>32</b>	<b>25</b>	<b>65</b>	<b>39</b>	<b>50</b>	<b>47</b>	<b>56</b>
Phishing	Sem 1										2	1	3
	Sem 2						1	3	2				
	<b>Total</b>						<b>1</b>	<b>3</b>	<b>2</b>	<b>2</b>	<b>1</b>	<b>3</b>	
Ransomware	Sem 1						1	1	1				
	Sem 2						1	1					
	<b>Total</b>						<b>2</b>	<b>2</b>	<b>1</b>				
Shouldersurfing	Sem 1		1	2	1	1	1		4	1			1
	Sem 2				3	2	1	3	1		1		
	<b>Total</b>		<b>1</b>	<b>2</b>	<b>4</b>	<b>3</b>	<b>2</b>	<b>3</b>	<b>5</b>	<b>1</b>	<b>1</b>		<b>1</b>
Skimming	Sem 1			1		2				1			
	Sem 2				1	2	1			1			
	<b>Total</b>			<b>1</b>		<b>3</b>	<b>2</b>	<b>1</b>		<b>2</b>			



FC Autre

		2000	2013	2014	2015	2016	2017	2018	2019	2020	2021	2022	2023
Violence contre les métiers d'intérêt général	Sem 1		3	2	3	3	6	4	1	3	5	2	4
	Sem 2	5	5	5	4		4	2			3	4	7
	<b>Total</b>	<b>5</b>	<b>8</b>	<b>7</b>	<b>8</b>	<b>7</b>	<b>6</b>	<b>8</b>	<b>3</b>	<b>3</b>	<b>8</b>	<b>6</b>	<b>11</b>
Viol collectif	Sem 1			1							1		
	Sem 2	1			1					1			1
	<b>Total</b>	<b>1</b>		<b>1</b>	<b>1</b>					<b>1</b>	<b>1</b>		<b>1</b>
Graffiti	Sem 1		16	5	2	13	4	4	2	4	9	9	3
	Sem 2	2	6	2	6	1	6		1	3	23	5	2
	<b>Total</b>	<b>2</b>	<b>22</b>	<b>7</b>	<b>8</b>	<b>14</b>	<b>10</b>	<b>4</b>	<b>3</b>	<b>7</b>	<b>32</b>	<b>14</b>	<b>5</b>
Dégradation de voiture	Sem 1	43	79	70	78	70	75	64	62	60	55	46	45
	Sem 2	39	72	74	75	65	50	65	80	54	66	52	48
	<b>Total</b>	<b>82</b>	<b>151</b>	<b>144</b>	<b>153</b>	<b>135</b>	<b>125</b>	<b>129</b>	<b>142</b>	<b>114</b>	<b>121</b>	<b>98</b>	<b>93</b>
Rixe au couteau	Sem 1			1	1			1				2	
	Sem 2	1	1									2	
	<b>Total</b>	<b>1</b>	<b>1</b>	<b>1</b>				<b>1</b>				<b>4</b>	



PH Violence intrafamiliale (VIF)

		2000	2013	2014	2015	2016	2017	2018	2019	2020	2021	2022	2023
VIF: physique, dans le couple	Sem 1	7	12	14	27	29	24	24	25	20	13	14	20
	Sem 2	3	22	19	31	15	21	25	23	37	21	19	9
Total		10	34	33	58	44	45	49	48	57	34	33	29
VIF: physique, envers des descendants	Sem 1	3	3	5	6	8	4	2	4	7	5	2	3
	Sem 2		3	3	2	1	9	2	4	9	10	5	7
Total		3	6	8	8	9	13	4	8	16	15	7	10
VIF: physique, envers d'autres membres	Sem 1	15	4	9	12	3	7	6	4	7	4	2	2
	Sem 2	14	5	9	9	7	7	2	7	6	8	6	4
Total		29	9	18	21	10	14	8	11	13	12	8	6
VIF: sexuelle, dans le couple	Sem 1										1		
	Sem 2				1				1			1	
Total					1				1		1	1	
VIF: sexuelle, envers des descendants	Sem 1		1	1					1				
	Sem 2	1	1	3	1				1	1	1		
Total		1	2	4	1				2	1	1		
VIF: sexuelle, envers d'autres membres	Sem 1		1										
	Sem 2		1	1	1								
Total			2	1	1								
VIF: psychique, dans le couple	Sem 1	12	25	23	22	24	19	6	26	43	20	13	23
	Sem 2	10	15	18	16	21	11	20	17	19	7	15	5
Total		22	40	41	38	45	30	26	43	62	27	28	28
VIF: psychique, envers des descendants	Sem 1		3		1		2			2	1		
	Sem 2			1	1	2	2			1		2	
Total			3	1	2	2	4			3	1	2	



PH Violence intrafamiliale (VIF)

		2000	2013	2014	2015	2016	2017	2018	2019	2020	2021	2022	2023
VIF: psychique, envers d'autres membres	Sem 1				3	4	1		1	2			
	Sem 2		1		2	1	2		2				
Total			1		5	5	3		3	2			
VIF: économique, dans le couple	Sem 1			2		5		2				1	
	Sem 2		3	1	1	4	2	1		1	1	1	
Total			3	3	1	9	2	3		1	1	2	
VIF: économique, envers des descendants	Sem 1						1			2			
	Sem 2											1	
Total							1			2		1	
VIF: économique, envers d'autres membres	Sem 1	5	1	2	3	1	1	1	1	1	1	1	1
	Sem 2	5	1	2	4	4	1		2	2		2	2
Total		10	2	4	7	5	2	1	3	3	1	3	3



PH Hormones et dopage

		2000	2013	2014	2015	2016	2017	2018	2019	2020	2021	2022	2023
Dopage humain	Sem 1	1		1			2	1	1	1	1		
	Sem 2	1							1	1			2
Total		2		1			2	1	2	2	1		2



PH Drogues

		2000	2013	2014	2015	2016	2017	2018	2019	2020	2021	2022	2023
Vente de cocaïne	Sem 1					1			1	3	2	1	2
	Sem 2		1			1	2		2		1		5
	<b>Total</b>		<b>1</b>			<b>2</b>	<b>2</b>		<b>3</b>	<b>3</b>	<b>3</b>	<b>1</b>	<b>7</b>
Import-export de drogues synthétiques	Sem 2			1									
	<b>Total</b>			<b>1</b>									
Vente de drogues synthétiques	Sem 1								1		1		
	Sem 2							1					1
	<b>Total</b>							<b>1</b>	<b>1</b>		<b>1</b>		<b>1</b>
Production de cannabis (culture)	Sem 1		1		1		1	2			3		
	<b>Total</b>		<b>1</b>		<b>1</b>		<b>1</b>	<b>2</b>			<b>3</b>		
Vente de cannabis en grande quantité	Sem 2												2
	<b>Total</b>												<b>2</b>
Vente-traffic d héroïne	Sem 2			1									
	<b>Total</b>			<b>1</b>									



PH Trafic d'armes

		2000	2013	2014	2015	2016	2017	2018	2019	2020	2021	2022	2023
Commerce et production d'arme à feu et mun.	Sem 1				1		1						
	Sem 2					1	1		1				
Total					1	1	2		1				
Commerce et production d'arme non à feu	Sem 1										1		
	Total										1		





PH Traite des êtres humains

		2000	2013	2014	2015	2016	2017	2018	2019	2020	2021	2022	2023
TEH - exploitation économique	Sem 2			1	1					1		1	1
	Total			1	1					1		1	1
TEH - exploitation sexuelle	Sem 1			1						1	1	1	
	Sem 2												1
	Total			1						1	1	1	1



PH Violence dans l'espace public

		2000	2013	2014	2015	2016	2017	2018	2019	2020	2021	2022	2023
Violence physique (transport public)	Sem 1	10	6	5	6	8	3	3	5	3	4	5	3
	Sem 2	9	3	2	7	3	3	3	5	5	4	3	1
<b>Total</b>		<b>19</b>	<b>9</b>	<b>7</b>	<b>13</b>	<b>11</b>	<b>6</b>	<b>6</b>	<b>10</b>	<b>8</b>	<b>8</b>	<b>8</b>	<b>4</b>
Violence physique (voie publique)	Sem 1	12	18	15	23	18	29	28	21	19	26	38	22
	Sem 2	10	27	21	19	28	31	23	25	24	17	24	23
<b>Total</b>		<b>22</b>	<b>45</b>	<b>36</b>	<b>42</b>	<b>46</b>	<b>60</b>	<b>51</b>	<b>46</b>	<b>43</b>	<b>43</b>	<b>62</b>	<b>45</b>
Violence physique (autre endroit public)	Sem 1	3	1	2			1	2	3		6		2
	Sem 2	3		1		1		2	3	1	2	2	1
<b>Total</b>		<b>6</b>	<b>1</b>	<b>3</b>		<b>1</b>	<b>1</b>	<b>4</b>	<b>6</b>	<b>1</b>	<b>8</b>	<b>2</b>	<b>3</b>
Violence physique (endroit accessible au public)	Sem 1	4	4	8	5	3	5	6	5	2	5	7	5
	Sem 2	7	1	1	4	4	8	5	7	4	8	8	3
<b>Total</b>		<b>11</b>	<b>5</b>	<b>9</b>	<b>9</b>	<b>7</b>	<b>13</b>	<b>11</b>	<b>12</b>	<b>6</b>	<b>13</b>	<b>15</b>	<b>8</b>
Violence sexuelle (transport public)	Sem 1	3		2			1		2	2	1	2	1
	Sem 2	6		1	1		2	1	1	1	4	1	1
<b>Total</b>		<b>9</b>		<b>3</b>	<b>1</b>		<b>3</b>	<b>1</b>	<b>3</b>	<b>3</b>	<b>5</b>	<b>3</b>	<b>2</b>
Violence sexuelle (voie publique)	Sem 1	3	3	1	3	2		2		5	2	4	2
	Sem 2	5	4	6	3	4	1		1	1	6	2	5
<b>Total</b>		<b>8</b>	<b>7</b>	<b>7</b>	<b>6</b>	<b>6</b>	<b>1</b>	<b>2</b>	<b>1</b>	<b>6</b>	<b>8</b>	<b>6</b>	<b>7</b>
Violence sexuelle (autre endroit public)	Sem 1	2	2	2		1		1					1
	Sem 2					3		1		1	4		1
<b>Total</b>		<b>2</b>	<b>2</b>	<b>2</b>		<b>4</b>		<b>2</b>		<b>1</b>	<b>4</b>		<b>2</b>
Violence sexuelle (endroit accessible au public)	Sem 1		1			3	2					1	1
	Sem 2	1			1		1	3	1	2	2	2	
<b>Total</b>		<b>1</b>	<b>1</b>		<b>1</b>	<b>3</b>	<b>3</b>	<b>3</b>	<b>1</b>	<b>2</b>	<b>2</b>	<b>3</b>	<b>1</b>



PH Violence dans l'espace public

		2000	2013	2014	2015	2016	2017	2018	2019	2020	2021	2022	2023
Violence psychique (transport public)	Sem 1	7	7	4	5	5	1	6	8	2	5	2	1
	Sem 2	7	6	2	7	5	5	2	3				6
	<b>Total</b>	<b>14</b>	<b>13</b>	<b>6</b>	<b>12</b>	<b>10</b>	<b>6</b>	<b>8</b>	<b>11</b>	<b>2</b>	<b>5</b>	<b>2</b>	<b>7</b>
Violence psychique (voie publique)	Sem 1	8	18	30	27	20	20	15	28	24	17	9	10
	Sem 2	11	20	22	18	17	15	26	27	24	16	21	16
	<b>Total</b>	<b>19</b>	<b>38</b>	<b>52</b>	<b>45</b>	<b>37</b>	<b>35</b>	<b>41</b>	<b>55</b>	<b>48</b>	<b>33</b>	<b>30</b>	<b>26</b>
Violence psychique (autre endroit public)	Sem 1		2	1		2		1	3		3		
	Sem 2	4	1	1	3		1	4	2	4		2	2
	<b>Total</b>	<b>4</b>	<b>3</b>	<b>2</b>	<b>3</b>	<b>2</b>	<b>1</b>	<b>5</b>	<b>5</b>	<b>4</b>	<b>3</b>	<b>2</b>	<b>2</b>
Violence psychique (endroit accessible au public)	Sem 1	7	7	13	9	15	9	2	10	5	9	4	6
	Sem 2	4	7	5	7	7	9	11	8	12	7	7	6
	<b>Total</b>	<b>11</b>	<b>14</b>	<b>18</b>	<b>16</b>	<b>22</b>	<b>18</b>	<b>13</b>	<b>18</b>	<b>17</b>	<b>16</b>	<b>11</b>	<b>12</b>
Vol à main armée (transport public)	Sem 1	2	1		1		1				1		
	Sem 2	3	1										
	<b>Total</b>	<b>5</b>	<b>2</b>		<b>1</b>		<b>1</b>				<b>1</b>		
Vol à main armée (voie publique)	Sem 1	3	2	3	2	2	3	1	2	5	1	2	2
	Sem 2	4		2		3		4	3	1	1		1
	<b>Total</b>	<b>7</b>	<b>2</b>	<b>5</b>	<b>2</b>	<b>5</b>	<b>3</b>	<b>5</b>	<b>5</b>	<b>6</b>	<b>2</b>	<b>2</b>	<b>3</b>
Vol à main armée (autre endroit public)	Sem 1										2		1
	Sem 2			1									
	<b>Total</b>			<b>1</b>							<b>2</b>		<b>1</b>
Vol à main armée (endroit accessible au public)	Sem 1	8	1		3	2	1		1	1		3	1
	Sem 2	3	1	2	2	2		2		1	2	1	
	<b>Total</b>	<b>11</b>	<b>2</b>	<b>2</b>	<b>5</b>	<b>4</b>	<b>1</b>	<b>2</b>	<b>1</b>	<b>2</b>	<b>2</b>	<b>4</b>	<b>1</b>



PH Violence dans l'espace public

		2000	2013	2014	2015	2016	2017	2018	2019	2020	2021	2022	2023
Vol avec violence sans arme (transport public)	Sem 1	7	10	4	4	7	5	2	4	3	4	2	2
	Sem 2	10	5	4	5	6	2	1	11	5	3		1
Total		17	15	8	9	13	7	3	15	8	7	2	3
Vol avec violence sans arme (voie publique)	Sem 1	8	26	32	20	19	19	7	26	10	12	11	7
	Sem 2	15	12	11	14	24	17	16	14	10	9	9	7
Total		23	38	43	34	43	36	23	40	20	21	20	14
Vol avec violence sans arme (autre endroit public)	Sem 1	1		1		3		2	6	2	3		1
	Sem 2		2	1	1	1	2	2	1		3		1
Total		1	2	2	1	4	2	4	7	2	6		2
Vol avec violence sans arme (endr. acces. au pub.)	Sem 1	4	1	2	5	4	3	2	1	1	2	2	
	Sem 2	5	1	2	4	1	1	2	3	1	2	2	
Total		9	2	4	9	5	4	4	4	2	4	4	



PH Autre

		2000	2013	2014	2015	2016	2017	2018	2019	2020	2021	2022	2023
Faux policiers	Sem 1				1	6	2	1	2			1	
	Sem 2			2	4	3	2	2	1	1			
Total				2	5	9	4	3	3	1		1	
Terrorisme, extrémisme et radicalisme	Sem 1			1		1	1		2				
	Sem 2				2			1		1		1	
Total				1	2	1	1	1	2	1		1	
Cyberharcèlement	Sem 1	7	1	2	3	18	5	6	7	8	3	8	5
	Sem 2	4	1	2	9	12	7	8	6	5	4	4	3
Total		11	2	4	12	30	12	14	13	13	7	12	8
Fraude à l'identité	Sem 1	3	14	14	11	8	6	15	16	18	20	23	7
	Sem 2	2	8	12	8	11	2	8	15	25	12	17	5
Total		5	22	26	19	19	8	23	31	43	32	40	12



**Woluwe-Saint-Pierre**

**2022**

**FC Vol moyen de transport**

	Jan	Fév	Mar	Avr	Mai	Juin	Juil	Août	Sep	Oct	Nov	Déc	Total
Vol de voiture	2	2	3	1	6	2		4	4	3	5	3	35
Carjacking					1								1
Vol de vélomoteur				1					1				2
Vol de vélo	5	6	9	5	8	10	8	8	18	8	14	15	114

**FC Cambriolage**

	Jan	Fév	Mar	Avr	Mai	Juin	Juil	Août	Sep	Oct	Nov	Déc	Total
Cambriolage dans habitation	56	30	30	24	16	18	17	18	21	23	33	39	325
Cambriolage ds entreprise ou commerce	1	1			1	1	2	1	5	1	1		14
Cambriolage ds service public ou bâtiment administ					2						1	3	6
Cambriolage dans bâtiment (total)	57	31	30	24	19	19	19	19	26	24	35	42	345



### FC Vol autre

	Jan	Fév	Mar	Avr	Mai	Juin	Juil	Août	Sep	Oct	Nov	Déc	Total
Vol à main armée	1	2		2	1	1			1				8
Vol avec violence sans arme	3	3	7		3	5		3	8	4		2	38
Vol dans ou sur un véhicule	7	11	12	10	9	18	24	15	16	12	11	8	153
Vol d'armes et explosifs	2				2			1	1	1			7
Arrachage de sac à main									1				1
Vol à l'arraché	1	2			5	3		1	2	1			15
Vol à la tire	1	9	12	7	8	8	13	5	10	10	9	7	99
Vol à l'étagère	1	1	10		1	1	1	4	1		7	4	31
Vol par ruse	3		2		2	1	1	1	1	1			12
Vol sur les chantiers	1	1			1						1		4
Home-invasion	1								1				2

### Criminalité ICT

	Jan	Fév	Mar	Avr	Mai	Juin	Août	Sep	Oct	Nov	Total
Fraude de cartes de paiements	6	1	5	5	3	5	2	11	7	2	47
Phishing		1									1

### FC Autre

	Jan	Fév	Mar	Avr	Mai	Juin	Juil	Août	Sep	Oct	Nov	Déc	Total
Violence contre les métiers d'intérêt général	1			1				1	1		1	1	6
Graffiti	2				3	4			2		3		14
Dégradation de voiture	5	7	7	10	9	8	9	11	12	11	4	5	98
Rixe au couteau			1			1						2	4



### PH Violence intrafamiliale (VIF)

	Jan	Fév	Mar	Avr	Mai	Juin	Juil	Août	Sep	Oct	Nov	Déc	Total
VIF: physique, dans le couple	3	4			2	5	5	3	7	1	1	2	33
VIF: physique, envers des descendants	1				1			1	1	1	2		7
VIF: physique, envers d'autres membres		1			1		1	2			2	1	8
VIF: sexuelle, dans le couple										1			1
VIF: psychique, dans le couple	2		2	4	2	3	1	4	5	2	1	2	28
VIF: psychique, envers des descendants										1		1	2
VIF: économique, dans le couple						1			1				2
VIF: économique, envers des descendants										1			1
VIF: économique, envers d'autres membres		1							1	1			3

### PH Drogues

	Avr	Total
Vente de cocaïne	1	1

### PH Traite des êtres humains

	Juin	Nov	Total
TEH - exploitation économique		1	1
TEH - exploitation sexuelle	1		1





**PH Violence dans l'espace public**

	Jan	Fév	Mar	Avr	Mai	Juin	Juil	Août	Sep	Oct	Nov	Déc	Total
Violence physique (transport public)	1		1		1	2	1				2		8
Violence physique (voie publique)	12	4	4	6	7	5	4	1	7	5	6	1	62
Violence physique (autre endroit public)							1		1				2
Violence physique (endroit accessible au public)	1	1	2	1		2	1	1	1	1	2	2	15
Violence sexuelle (transport public)					1	1					1		3
Violence sexuelle (voie publique)	1		1	1	1		1			1			6
Violence sexuelle (endroit accessible au public)	1						1				1		3
Violence psychique (transport public)			1			1							2
Violence psychique (voie publique)	1	1	1	4	2		1	5	7	4	3	1	30
Violence psychique (autre endroit public)							2						2
Violence psychique (endroit accessible au public)	2					2			1	3	1	2	11
Vol à main armée (voie publique)					1	1							2
Vol à main armée (endroit accessible au public)		2		1					1				4
Vol avec violence sans arme (transport public)		1			1								2
Vol avec violence sans arme (voie publique)	1	1	3		2	4		2	4	2		1	20
Vol avec violence sans arme (endr. acces. au pub.)		1	1						2				4

**PH Autre**

	Jan	Fév	Mar	Avr	Mai	Juin	Juil	Août	Sep	Oct	Déc	Total
Faux policiers	1											1
Terrorisme, extrémisme et radicalisme									1			1
Cyberharcèlement	3		3	1	1		1		2		1	12
Fraude à l'identité	4	6	7	3	2	1	1	5	4	3	4	40



2023

**FC Vol moyen de transport**

	Jan	Fév	Mar	Avr	Mai	Juin	Juil	Août	Sep	Oct	Nov	Déc	Total
Vol de voiture	1	3	4	1	4	6	2	2	5	3			31
Vol de moto			1		1								2
Vol de vélomoteur			1	2							1	1	5
Vol de vélo	5	6	21	14	11	18	6	5	4	6	6	5	107

**FC Cambriolage**

	Jan	Fév	Mar	Avr	Mai	Juin	Juil	Août	Sep	Oct	Nov	Déc	Total
Cambriolage dans habitation	21	37	34	31	17	17	17	26	18	26	47	35	326
Cambriolage ds entreprise ou commerce	1	1	1	1	2			1	1		2	2	12
Cambriolage ds service public ou bâtiment administ	2	1		2	2			1	1	5	3		17
Cambriolage dans bâtiment (total)	24	39	35	34	21	17	17	28	20	30	52	37	354

**FC Vol autre**

	Jan	Fév	Mar	Avr	Mai	Juin	Juil	Août	Sep	Oct	Nov	Déc	Total
Vol à main armée			1	1	1	1			1		1		6
Vol avec violence sans arme		1	5	1	3	5	2	3	4	3	3	2	32
Vol dans ou sur un véhicule	12	6	14	8	4	7	30	13	11	7	5	6	123
Vol d'armes et explosifs							2	1			1	1	5
Vol à l'arraché			1	1	2	2	2	1	1		1		11
Vol à la tire	12	15	15	3	9	9	6	9	7	1	9	6	101
Vol à l'étagage	2	1	2	4	1	1	2	4	1	1	2	1	22
Vol par ruse	1		1			1		1	1				5
Vol de métaux					1						1		2
Vol sur les chantiers			1										1
Home-invasion									1				1



### Criminalité ICT

	Jan	Fév	Mar	Avr	Mai	Juin	Juil	Août	Sep	Oct	Nov	Total
Fraude de cartes de paiements	9	8	3	1	6	8	2	1	1	7	10	56
Phishing	2			1								3
Shouldersurfing	1											1

### FC Autre

	Jan	Fév	Mar	Avr	Mai	Juin	Juil	Août	Sep	Oct	Nov	Déc	Total
Violence contre les métiers d'intérêt général				1	1	2		1		1	1	4	11
Viol collectif								1					1
Graffiti		1	1		1						1	1	5
Dégradation de voiture	6	7	11	7	7	7	10	5	9	7	9	8	93

### PH Violence intrafamiliale (VIF)

	Jan	Fév	Mar	Avr	Mai	Juin	Juil	Août	Sep	Oct	Nov	Déc	Total
VIF: physique, dans le couple	2	5	3	2	3	5	3	1	4			1	29
VIF: physique, envers des descendants			1		1	1	1	1	2	1	1	1	10
VIF: physique, envers d'autres membres		1			1		1	1		1	1		6
VIF: psychique, dans le couple	3	4	3	2	4	7		1	2	2			28
VIF: économique, envers d'autres membres			1						2				3

### PH Hormones et dopage

	Déc	Total
Dopage humain	2	2

### PH Drogues

	Jan	Mar	Juil	Août	Sep	Oct	Nov	Déc	Total
Vente de cocaïne	1	1	1			1	2	1	7
Vente de drogues synthétiques					1				1
Vente de cannabis en grande quantité				1		1			2



**PH Traite des êtres humains**

	Sep	Nov	Total
TEH - exploitation économique	1		1
TEH - exploitation sexuelle		1	1

**PH Violence dans l'espace public**

	Jan	Fév	Mar	Avr	Mai	Juin	Juil	Août	Sep	Oct	Nov	Déc	Total
Violence physique (transport public)				1	1	1	1						4
Violence physique (voie publique)		4	4	3	4	7	2	3	5	6	4	3	45
Violence physique (autre endroit public)			1			1					1		3
Violence physique (endroit accessible au public)	2	1		1		1			1	2			8
Violence sexuelle (transport public)					1					1			2
Violence sexuelle (voie publique)						2	2		1	1	1		7
Violence sexuelle (autre endroit public)				1			1						2
Violence sexuelle (endroit accessible au public)				1									1
Violence psychique (transport public)			1				2	2	1	1			7
Violence psychique (voie publique)				3	2	5	2	4	3	3	3	1	26
Violence psychique (autre endroit public)							1				1		2
Violence psychique (endroit accessible au public)		4	1		1			1	1	3		1	12
Vol à main armée (voie publique)				1		1			1				3
Vol à main armée (autre endroit public)					1								1
Vol à main armée (endroit accessible au public)			1										1
Vol avec violence sans arme (transport public)		1				1		1					3
Vol avec violence sans arme (voie publique)			3	1	2	1	2		1	1	2	1	14
Vol avec violence sans arme (autre endroit public)					1						1		2



**PH Autre**

	Jan	Mar	Avr	Mai	Juin	Juil	Août	Sep	Oct	Déc	Total
Cyberharcèlement	1		1	1	2		1	1	1		8
Fraude à l'identité		5	1		1	2	2			1	12

# ***STATISTIQUES POLICIERES DE CRIMINALITE***

---

*LIEU DE PERPETRATION: COMMUNE*

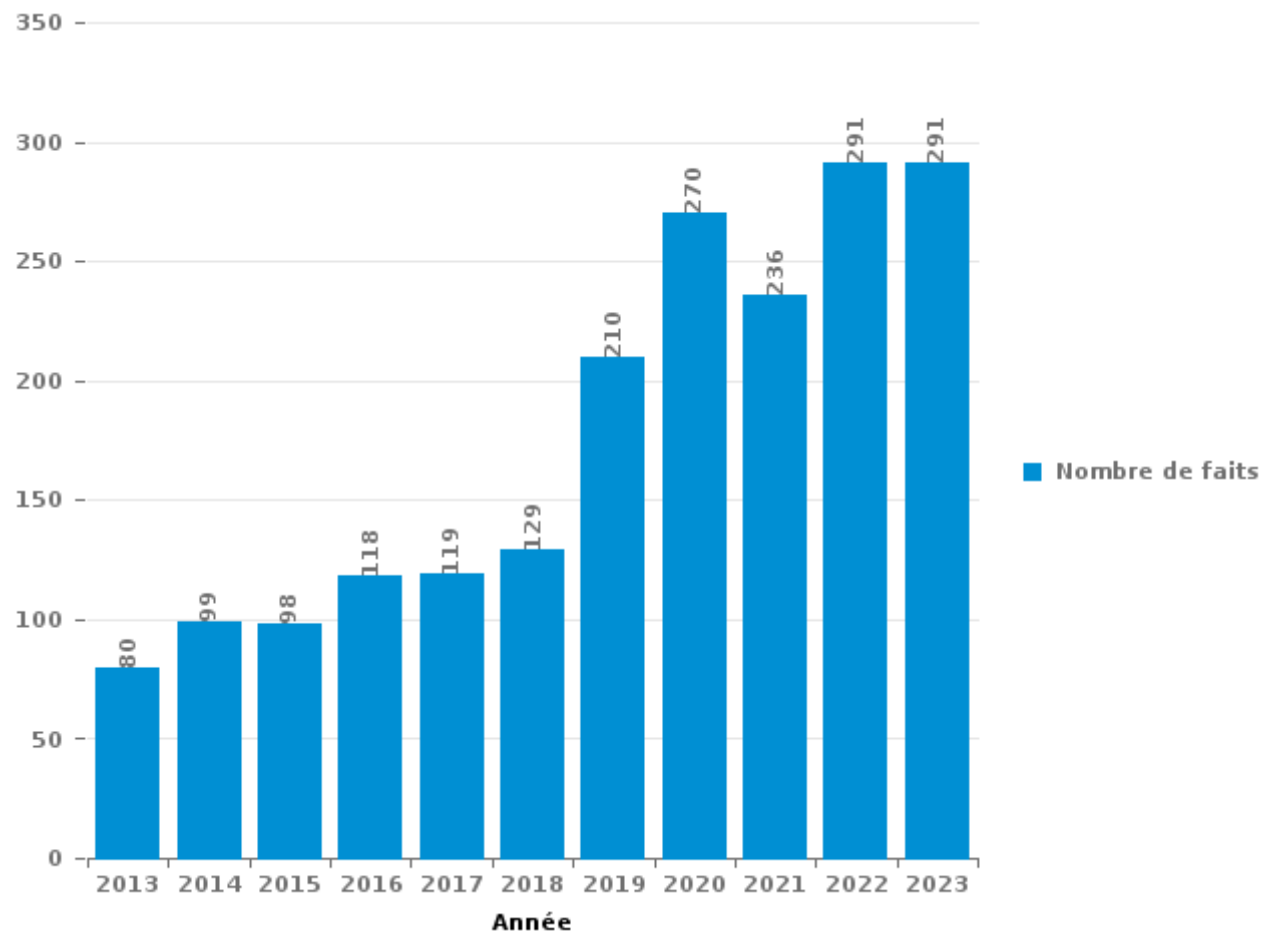
**Woluwe-Saint-Pierre**

***PARTIE III : ICT***



**Woluwe-Saint-Pierre**

Nombre total de délits avec un élément ICT/online, depuis 2013





Criminalité ICT/online au sens strict

Infractions (exhaustif)

	2013	2014	2015	2016	2017	2018	2019	2020	2021	2022	2023
Criminalité informatique: Faux en informatique:		3	1	4	4	2	2		1		3
Criminalité informatique: Fraude informatique:	49	60	52	53	59	55	106	86	91	121	130
Criminalité informatique: Hacking:	6	11	12	4	8	13	10	15	9	8	6
Criminalité informatique: Sabotage:	7	2	1	3		2	2	1	2		
Infr. contre autres valeurs morales et sentiments: Violation de communication par particulier:						2					
<b>Total:</b>	<b>62</b>	<b>76</b>	<b>66</b>	<b>64</b>	<b>71</b>	<b>74</b>	<b>120</b>	<b>102</b>	<b>103</b>	<b>129</b>	<b>139</b>

Figures criminelles (à considérer spécifiquement – ne pas additionner avec d'autres éléments – risque de double comptage!)

	2013	2014	2015	2016	2017	2018	2019	2020	2021	2022	2023
Fraude de cartes de paiements	21	18	29	35	32	25	65	39	50	47	56
Phishing						1	3	2	2	1	3
Ransomware						2	2	1			
Shouldersurfing	1	2	4	3	2	3	5	1	1		1
Skimming		1		3	2	1		2			





## Criminalité ICT/online au sens large

Infractions (uniquement si code-fait existe)

	2013	2014	2015	2016	2017	2018	2019	2020	2021	2022	2023
Fraude: Escroquerie: Fraude par internet	23	26	23	22	23	32	67	125	120	135	137
Infr. contre autres valeurs morales et sentiments: Cyberlokkung (leurre de mineur par ICT):								1			
Infr. contre la Sécurité de l'Etat: Terrorisme: Diffuser un message qui incite au terrorisme			2								
Infr. contre les moeurs: Grooming (contact par ICT avec mineur < 16 ans):					1						
Infr. contre les moeurs: Pornographie enfantine: Accès pornographie enfantine via technologie						1		2			
Infr. contre les moeurs: Voyeurisme: Diffusion enregistrement nudité ou intimité					4		1	2	1		
<b>Total:</b>	<b>23</b>	<b>26</b>	<b>25</b>	<b>22</b>	<b>28</b>	<b>33</b>	<b>68</b>	<b>130</b>	<b>121</b>	<b>135</b>	<b>137</b>

Figures criminelles (à considérer spécifiquement – ne pas additionner avec d'autres éléments – risque de double comptage!)

	2013	2014	2015	2016	2017	2018	2019	2020	2021	2022	2023
Cyberharcèlement	2	4	12	30	12	14	13	13	7	12	8

# ***STATISTIQUES POLICIERES DE CRIMINALITE***

---

***LIEU DE PERPETRATION: COMMUNE***

**Woluwe-Saint-Pierre**

***PARTIE IV : DESTINATION LIEU***



Woluwe-Saint-Pierre

Vol et extorsion

	2000	2013	2014	2015	2016	2017	2018	2019	2020	2021	2022	2023
Voie publique	236	386	563	394	394	374	353	362	260	283	317	267
Habitation: maison	306	186	212	154	144	181	216	172	142	175	187	189
Habitation: appartement	158	140	143	174	123	117	117	116	77	131	141	133
Inconnue	557	30	37	27	27	24	28	22	13	26	31	19
Magasin	86	79	74	55	66	69	47	74	42	37	51	36
Habitation: non précisée	42	45	39	47	25	33	47	38	35	22	35	33
Institution d'enseignement	56	40	40	33	48	46	31	34	8	19	10	24
Station de bus / métro et gare de chemin de fer	39	49	30	31	27	25	22	48	17	27	22	41
Habitation: garage	31	25	37	24	33	31	21	36	20	17	29	38
Moyen de transport: train / tram / métro	13	51	46	24	29	14	20	23	16	11	23	29
Parking	16	24	26	18	18	32	19	21	17	18	17	20
Horeca	12	25	9	15	12	17	9	13	11	8	14	14
Habitation: dépendances	52	4	10	9	12	5	8	10	8	11	10	11
Autre	1	18	15	16	21	12	13	10	3	8	13	10
Infrastructure sportive	18	12	13	14	16	11	13	11	3		5	2
Service public	11	11	14	7	9	7	9	7	1	3	2	8
Culture et loisirs	14	11	9	7	15	4	7	5	4	1	3	7
Banque / institution financière	2	6	12	7	12	9	6	18	2	4	3	2
Moyen de transport: voiture	19	6	9	7	3	2	7		4	4	7	6
Entreprise	22	7	5	7	4	5	5	4	5	2	3	4
Arrêt de bus / tram	4	5	6	5	6	4	3	8	5	5	6	2
Emplacement de vélo			2	2	4	7	7	14	4	4	5	6
Médecin / dentiste / pharmacien	4	3	6	4	2	8	1	9	3	3	7	5
Service	2	10	6	2	5	6	4	6	5	3	1	5
Bâtiment administratif	7	2	2	8	3	7	5	2		2	4	4
Chantier	3	3	6	8	5	4	5	3	3		4	1
Habitation: allée	4	1	2	3	6	4	6	6	8	2	1	2
Maison de repos	1		1	2	7	2	1	3	3	4	2	5
Moyen de transport: autobus / autocar	5	3	3	2	3	2	3	2	1		3	1
Edifice religieux / lieu du culte	2	3	2	5	1	7	1	1	1	1		3
Habitation: autre	2	1	1	2	4	3	1	2	4	1	1	2
Station essence	2	1	2	2	2	1	1	2	4	3	3	1
Terrain		2	2	2	1	2	1	4	1	4		3
Moyen de transport: autre		1	2		3	1	1	2	2	1	4	1
Hôpital	4	4	2	1			1					1
Moyen de transport: camion	1	1						1	2		3	1
Stade	2			1	2	1	2					
Aéroport				1	1							
Cimetière							1					
Maison de débauche											1	
<b>Total</b>	<b>1.734</b>	<b>1.195</b>	<b>1.388</b>	<b>1.120</b>	<b>1.093</b>	<b>1.077</b>	<b>1.042</b>	<b>1.089</b>	<b>734</b>	<b>840</b>	<b>968</b>	<b>936</b>

PPF/DGR/DRI/BIPOL - Statistiques policières de criminalité (date de clôture: 19/04/2024)  
 Les données pour les années 2001 jusqu'à 2012 ne sont plus publiées mais restent disponibles sur demande auprès du service BIPOL.



Dégradation de la propriété

	2000	2013	2014	2015	2016	2017	2018	2019	2020	2021	2022	2023
Voie publique	57	158	143	160	137	123	138	151	109	122	111	95
Habitation: résidence principale	14	23	36	26	34	32	35	34	28	28	30	20
Inconnue	121			3	4	2	1	3	2	24	1	2
Parking	9	9	12	5	7	8	4	7	11	8	5	7
Habitation: non précisée	13	6	7	5	7	7	13	3	6	3	8	3
Institution d'enseignement	7	20	10	3	5	3	4	2	3	2	4	7
Habitation: garage	2	4	6	4	9	17	6	6	2	5	1	
Autre	1		3		3	4	2	1	6	4	2	3
Magasin	9						3		2	4	5	2
Habitation: dépendances	14		1	1			1	1	2		1	
Service public	3	2	1	3	4		1	1	3			1
Bâtiment administratif	1	2	2	1	2		1	2	3	1	1	1
Habitation: jardin	1	2	4	2	1			3	1	1	1	1
Horeca	1	2		2	3				2	4	1	1
Station de bus / métro et gare de chemin de fer	2	3		2	1		1	2				2
Habitation: allée	1	1		1		2	3	1	1			2
Culture et loisirs		1	1	1	1	1	1	1			1	
Entreprise	2	1	1	1		1		1	1			
Terrain			1		1	1	1	2		1		1
Habitation: résidence secondaire				1	1	1	1	1	1			1
Banque / institution financière				1	2	1			1			
Edifice religieux / lieu du culte	2								2		1	
Infrastructure sportive					2		1					2
Maison de repos							2		2			1
Médecin / dentiste / pharmacien	1		1	1				1		1		
Service	1				1			1		1		1
Cimetière								1		2		1
Moyen de transport: voiture		1			1	1			1			
Chantier	1	1				1						
Moyen de transport: autre						1			1	1		
Bureau de police				1		1						
Hôpital									2			
Arrêt de bus / tram					1							
Emplacement de vélo					1							
Moyen de transport: train / tram / métro		1										
Station essence							1					
<b>Total</b>	<b>263</b>	<b>237</b>	<b>229</b>	<b>224</b>	<b>228</b>	<b>207</b>	<b>220</b>	<b>225</b>	<b>192</b>	<b>212</b>	<b>173</b>	<b>154</b>



Woluwe-Saint-Pierre

Infractions contre l'intégrité physique

	2000	2013	2014	2015	2016	2017	2018	2019	2020	2021	2022	2023
Habitation	36	60	70	92	61	69	74	72	84	64	48	51
Voie publique	30	58	47	52	51	61	56	52	48	49	68	63
Institution d'enseignement	14	14	17	9	13	14	16	14	7	9	6	11
Inconnue	58	1	2	5	5	4	5	6	3	10	6	1
Station de bus / métro et gare de chemin de fer	14	9	4	7	8	3	2	10	5	4	6	2
Service public	4	5	4	4	3	2	2	2	4	4	4	5
Horeca	2	4	2	2	3	5	4	1	1	4	7	2
Magasin	3	3		3	3	2	2	2	1	5	4	1
Arrêt de bus / tram	2		4		1	1	2	2	2	1		2
Moyen de transport: train / tram / métro	3			5	2	2			2		2	
Infrastructure sportive	1	1	1		1	2			1	3	1	2
Maison de repos			2	1	1	2		1	1		4	1
Autre		2		2	1			1		1	2	2
Entreprise	2		2	1	2				1		1	1
Parking				1	3	3	1	1	1			
Culture et loisirs	2		2				1		2		2	
Habitation: jardin		1		2		1			1		1	
Terrain				3				2		1		
Banque / institution financière			1	1			1		1	1		
Bâtiment administratif	1	1	1							1	1	
Moyen de transport: autre	1		1			1		2				
Bureau de police	2						2					
Hôpital	1				1			1				1
Moyen de transport: autobus / autocar		1							1	1	1	
Service					1			1	1			
Stade							1				1	1
Station essence	1									1	1	
Maison de débauche			1								1	
Aéroport				1								
Edifice religieux / lieu du culte												1
<b>Total</b>	<b>177</b>	<b>160</b>	<b>161</b>	<b>191</b>	<b>160</b>	<b>172</b>	<b>169</b>	<b>170</b>	<b>167</b>	<b>159</b>	<b>167</b>	<b>147</b>

# ***STATISTIQUES POLICIERES DE CRIMINALITE***

---

*LIEU DE PERPETRATION: COMMUNE*

**Woluwe-Saint-Pierre**

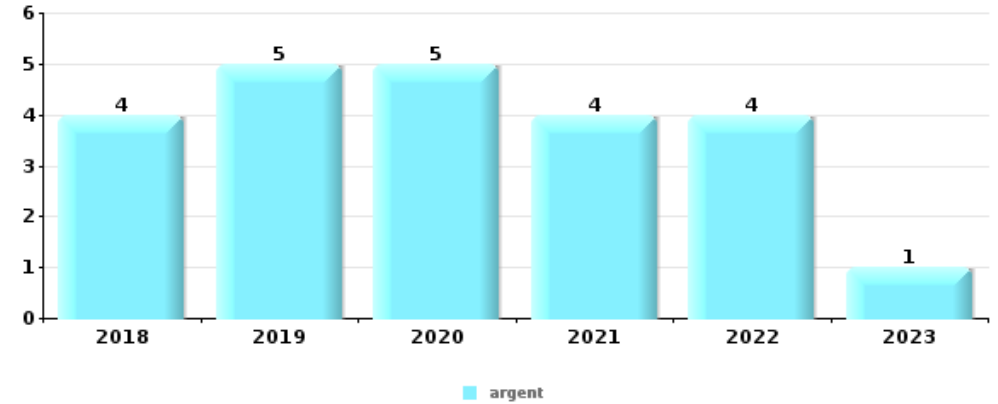
***PARTIE V : OBJETS ET MOYENS DE TRANSPORT***



**Woluwe-Saint-Pierre**

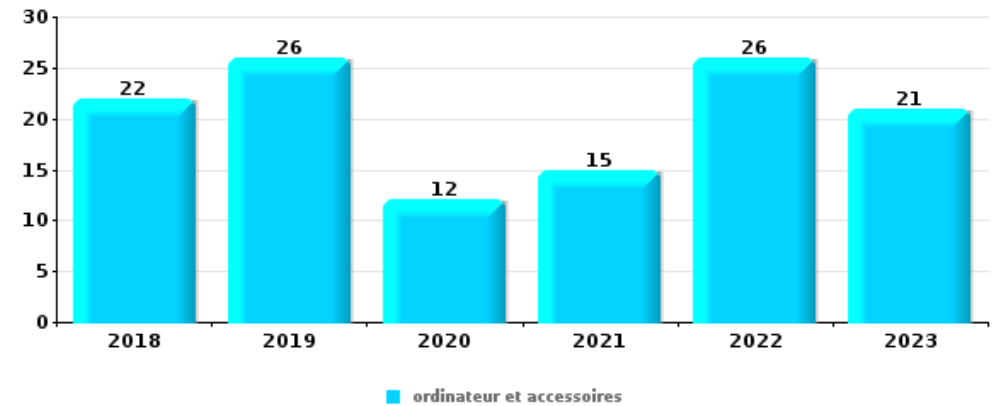
**Vol à main armée**

Top 5 Objets volés (sbd nombre de faits)		2018	2019	2020	2021	2022	2023
1	argent	4	5	5	4	4	1
2	GSM et accessoires	2	2	2	4	2	2
3	bijouterie / montre		1	1	1	2	
4	carte d'identité / passeport	2		1			
4	multimédia			2			1



**Vol dans ou sur un véhicule**

Top 5 Objets volés (sbd nombre de faits)		2018	2019	2020	2021	2022	2023
1	ordinateur et accessoires	22	26	12	15	26	21
2	lunettes / verres de contact	13	18	13	12	18	12
3	pièce de moyen de transport	20	6	2	17	17	22
4	valise / sac	16	15	17	11	8	12
5	carte d'identité / passeport	12	12	13	13	10	18

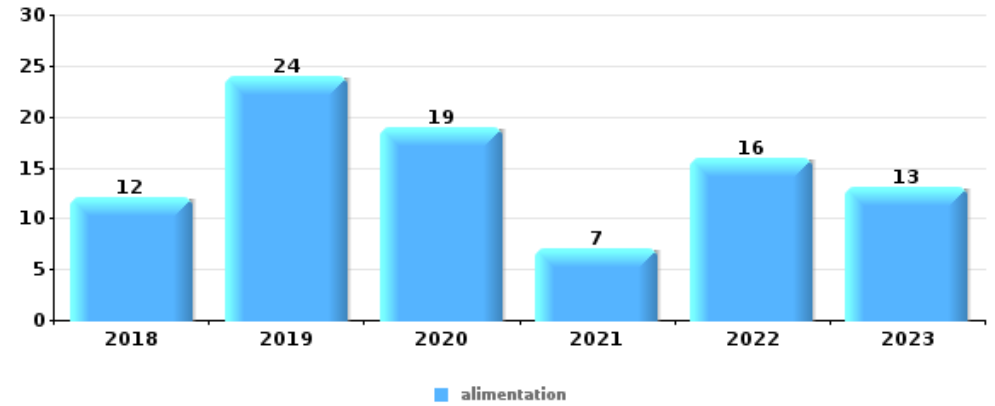




**Vol à l'étalage**

Top 5 Objets volés (sbd nombre de faits)

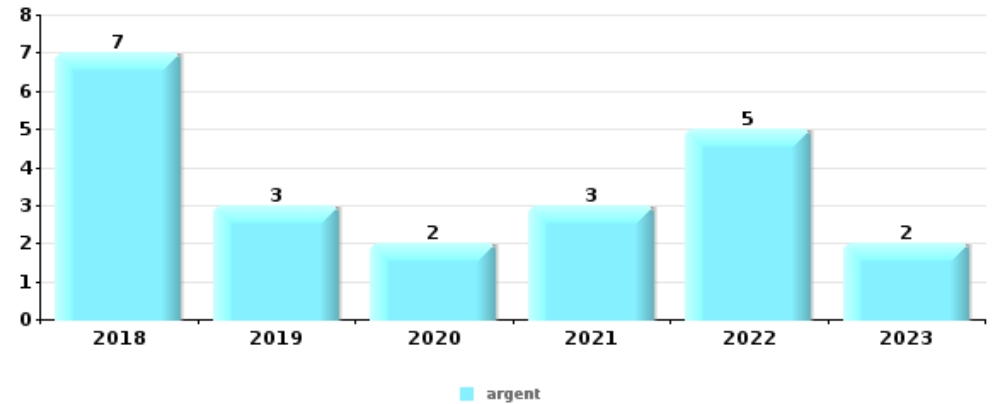
	2018	2019	2020	2021	2022	2023
1 alimentation	12	24	19	7	16	13
2 tabac	2	5	6	11	9	2
3 parfum / produit de beauté		6	4	3	2	1
4 GSM et accessoires	2	2		1	1	4
5 ordinateur et accessoires		2		2		2



**Cambrilage ds entreprise ou commerce**

Top 5 Objets volés (sbd nombre de faits)

	2018	2019	2020	2021	2022	2023
1 argent	7	3	2	3	5	2
2 ordinateur et accessoires	2	2		2	1	2
3 coffre-fort / coffret (argent) / caisse		2		1	1	1
4 tabac	1			2		1
5 alimentation	2					1



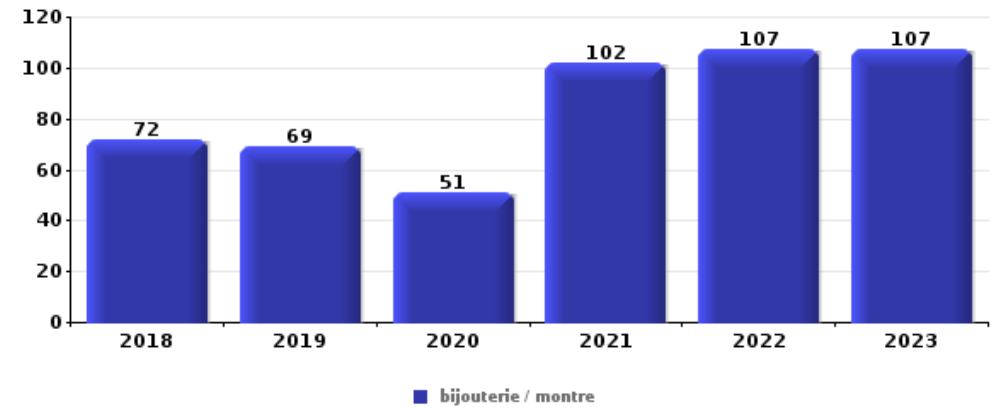




**Cambrilage dans habitation**

Top 5 Objets volés (sbd nombre de faits)

	2018	2019	2020	2021	2022	2023
<b>1 bijouterie / montre</b>	72	69	51	102	107	107
<b>2 argent</b>	40	42	31	51	40	62
<b>3 ordinateur et accessoires</b>	36	32	14	17	12	17
<b>4 multimédia</b>	19	22	11	17	18	13
<b>5 vêtement</b>	14	13	8	13	14	22



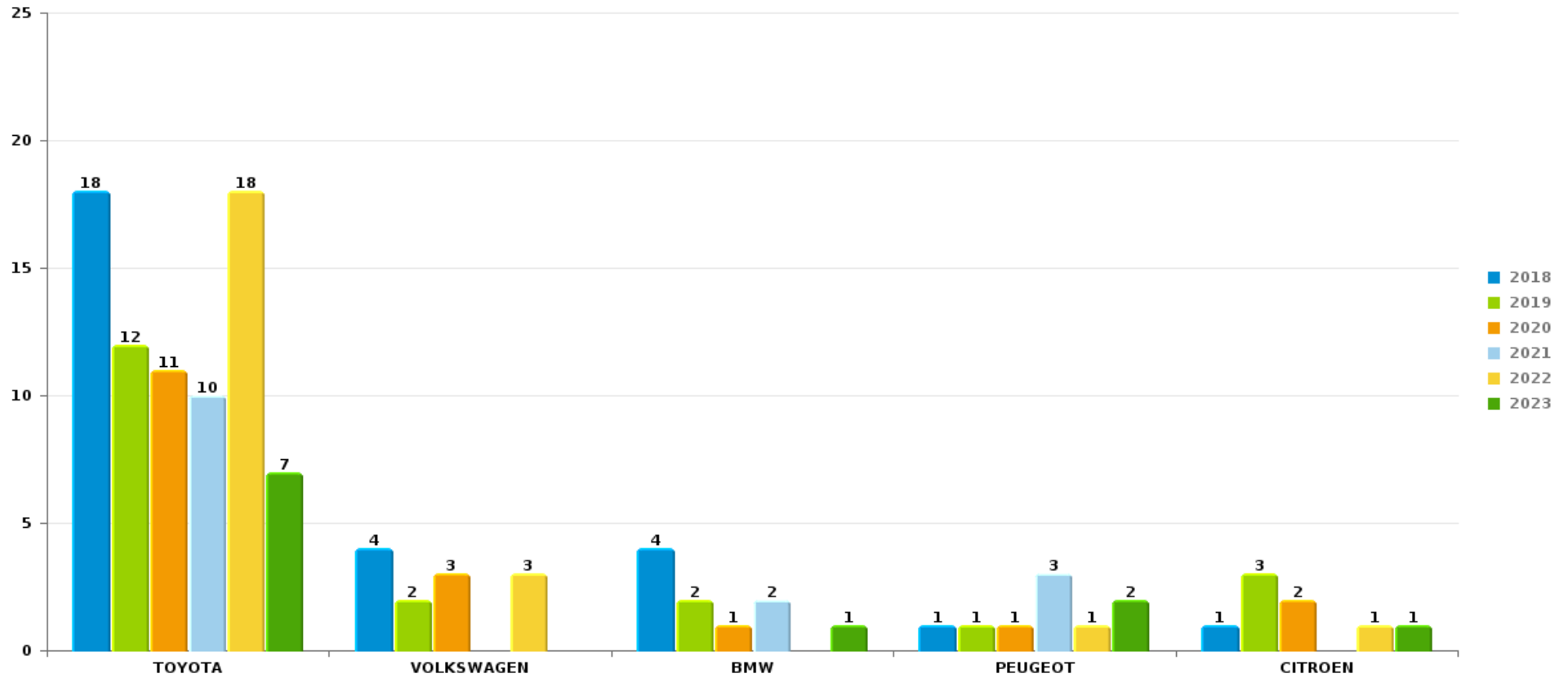
*Remarque: en ce qui concerne les objets, aucun total n'est reproduit étant donné que plusieurs objets peuvent avoir été volés lors d'un même fait.*



Woluwe-Saint-Pierre

Vol de voiture

Nombre de voitures volées par marque (Top 5)



# ***STATISTIQUES POLICIERES DE CRIMINALITE***

---

***LIEU DE PERPETRATION: COMMUNE***

**Woluwe-Saint-Pierre**

***PARTIE VI : SUSPECTS***



## Partie 1: Niveau FAITS (comptage du nombre de faits pour lesquels un certain type de suspect est impliqué)

### 1.1. Nombre d'infractions selon le sexe des suspects identifiés (par catégorie principale)

Étant donné que, tant un suspect identifié masculin qu'un suspect identifié féminin peuvent être impliqués lors d'un même fait, il est possible que la somme des colonnes «Hommes» et «Femmes» soit supérieure à la valeur de la colonne «Total...» (voir également la note méthodologique)

#### Woluwe-Saint-F

2023

Catégorie principale / Sexe	Nombre total de faits avec au moins 1 suspect	Hommes	%	Femmes	%
Drogues	69	67	97,1%	3	4,3%
Législation sur les étrangers	69	58	84,1%	11	15,9%
Vol et extorsion	63	55	87,3%	7	11,1%
Infr. contre l'intégrité physique	40	31	77,5%	10	25,0%
Fraude	30	28	93,3%	2	6,7%
Ivresse et alcool	27	25	92,6%	2	7,4%
Infr. contre autres valeurs morales et sentiments	20	19	95,0%	2	10,0%
Infr. contre la sécurité publique	19	18	94,7%	1	5,3%
Armes et explosifs	15	13	86,7%	2	13,3%
Infr. contre la foi publique	14	11	78,6%	4	28,6%
Dégradation de la propriété	13	11	84,6%	2	15,4%
Infr. contre les mœurs	8	8	100,0%		
Code pénal social	7	7	100,0%	4	57,1%
Infr. contre l'autorité publique	6	4	66,7%	2	33,3%
Criminalité informatique	3	2	66,7%	1	33,3%
Protection de la personne	3	3	100,0%		

## CRIMINALITE ENREGISTREE: SUSPECTS



Catégorie principale / Sexe	Nombre total de faits avec au moins 1 suspect	Hommes	%	Femmes	%
Carte d'identité	2	2	100,0%		
Environnement	2	2	100,0%		
Marchand de sommeil	2	2	100,0%		
Protection de la jeunesse	2	1	50,0%	1	50,0%
Registre de population	2	2	100,0%		
Santé publique	2	2	100,0%		
Travail	2	2	100,0%		
Exercice illégal de l'autorité publique	1	1	100,0%		
Infr. contre la liberté individuelle	1	1	100,0%		
Protection des revenus publics	1			1	100,0%
Traite des êtres humains	1	1	100,0%		
<b>Total</b>	<b>424</b>	<b>376</b>	<b>88,7%</b>	<b>55</b>	<b>13,0%</b>



## 1.2. Nombre d'infractions selon le sexe des suspects identifiés (par figure criminelle)

Étant donné que, tant un suspect identifié masculin qu'un suspect identifié féminin peuvent être impliqués lors d'un même fait, il est possible que la somme des colonnes «Hommes» et «Femmes» soit supérieure à la valeur de la colonne «Total...» (voir également la note méthodologique)

### Woluwe-Saint-F

2023

#### FC Vol moyen de transport

Figure criminelle / Sexe	Nombre total de faits avec au moins 1 suspect identifié	Hommes	%
Vol de voiture	3	3	100,0%
Vol de vélo	6	6	100,0%
Total	PA	PA	PA

#### FC Cambriolage

Figure criminelle / Sexe	Nombre total de faits avec au moins 1 suspect identifié	Hommes	%	Femmes	%
Cambriolage dans habitation	5	4	80,0%	1	20,0%
Cambriolage ds entreprise ou commerce	2	2	100,0%		
Cambriolage ds service public ou bâtiment administ	2	2	100,0%		
Cambriolage dans bâtiment (total)	9	8	88,9%	1	11,1%
Total	PA	PA	PA	PA	PA

## CRIMINALITE ENREGISTREE: SUSPECTS



### FC Vol autre

Figure criminelle / Sexe	Nombre total de faits avec au moins 1 suspect identifié	Hommes	%	Femmes	%
Vol à main armée	4	4	100,0%		
Vol avec violence sans arme	5	5	100,0%		
Vol dans ou sur un véhicule	8	8	100,0%		
Vol à l'arraché	1	1	100,0%		
Vol à la tire	6	6	100,0%		
Vol à l'étalage	14	10	71,4%	4	28,6%
Vol par ruse	2	2	100,0%		
Home-invasion	1	1	100,0%		
<b>Total</b>	<b>PA</b>	<b>PA</b>	<b>PA</b>	<b>PA</b>	<b>PA</b>

### Criminalité ICT

Figure criminelle / Sexe	Nombre total de faits avec au moins 1 suspect identifié	Hommes	%
Fraude de cartes de paiements	1	1	100,0%
<b>Total</b>	<b>PA</b>	<b>PA</b>	<b>PA</b>

### FC Autre

Figure criminelle / Sexe	Nombre total de faits avec au moins 1 suspect identifié	Hommes	%	Femmes	%
Violence contre les métiers d'intérêt général	4	3	75,0%	1	25,0%
Dégradation de voiture	5	4	80,0%	1	20,0%
<b>Total</b>	<b>PA</b>	<b>PA</b>	<b>PA</b>	<b>PA</b>	<b>PA</b>



### PH Violence intrafamiliale (VIF)

Figure criminelle / Sexe	Nombre total de faits avec au moins 1 suspect identifié	Hommes	%	Femmes	%
VIF: physique, dans le couple	11	8	72,7%	4	36,4%
VIF: physique, envers des descendants	3	3	100,0%		
VIF: physique, envers d'autres membres	2	2	100,0%		
Total	PA	PA	PA	PA	PA

### PH Hormones et dopage

Figure criminelle / Sexe	Nombre total de faits avec au moins 1 suspect identifié	Hommes	%
Dopage humain	2	2	100,0%
Total	PA	PA	PA

### PH Drogues

Figure criminelle / Sexe	Nombre total de faits avec au moins 1 suspect identifié	Hommes	%
Vente de cocaïne	7	7	100,0%
Vente de drogues synthétiques	1	1	100,0%
Vente de cannabis en grande quantité	2	2	100,0%
Total	PA	PA	PA

### PH Traite des êtres humains

Figure criminelle / Sexe	Nombre total de faits avec au moins 1 suspect identifié	Hommes	%
TEH - exploitation économique	1	1	100,0%
TEH - exploitation sexuelle	1	1	100,0%
Total	PA	PA	PA





**PH Violence dans l'espace public**

Figure criminelle / Sexe	Nombre total de faits avec au moins 1 suspect identifié	Hommes	%	Femmes	%
Violence physique (transport public)	2	2	100,0%		
Violence physique (voie publique)	14	11	78,6%	3	21,4%
Violence physique (autre endroit public)	1	1	100,0%		
Violence physique (endroit accessible au public)	2	2	100,0%		
Violence sexuelle (voie publique)	4	4	100,0%		
Violence sexuelle (autre endroit public)	1	1	100,0%		
Violence psychique (transport public)	2	2	100,0%		
Violence psychique (voie publique)	7	7	100,0%		
Violence psychique (endroit accessible au public)	2	2	100,0%		
Vol à main armée (voie publique)	2	2	100,0%		
Vol à main armée (autre endroit public)	1	1	100,0%		
Vol à main armée (endroit accessible au public)	1	1	100,0%		
Vol avec violence sans arme (voie publique)	3	3	100,0%		
<b>Total</b>	<b>PA</b>	<b>PA</b>	<b>PA</b>	<b>PA</b>	<b>PA</b>

**PH Autre**

Figure criminelle / Sexe	Nombre total de faits avec au moins 1 suspect identifié	Hommes	%
Cyberharcèlement	1	1	100,0%
Fraude à l'identité	6	6	100,0%
<b>Total</b>	<b>PA</b>	<b>PA</b>	<b>PA</b>



### 1.3. Nombre d'infractions selon l'âge des suspects identifiés (par catégorie principale)

Étant donné que, tant un suspect identifié mineur qu'un suspect identifié majeur peuvent être impliqués lors d'un même fait, il est possible que la somme des colonnes «Mineur» et «Majeur» soit supérieure à la valeur de la colonne «Total...» (voir également la note méthodologique)

#### Woluwe-Saint-F

2023

Catégorie principale / Âge	Nombre total de faits avec au moins 1 suspect identifié	Mineur	%	Majeur	%
Drogues	69	12	17,4%	58	84,1%
Législation sur les étrangers	69	7	10,1%	64	92,8%
Vol et extorsion	63	18	28,6%	49	77,8%
Infr. contre l'intégrité physique	40	6	15,0%	35	87,5%
Fraude	30	7	23,3%	27	90,0%
Ivresse et alcool	27			27	100,0%
Infr. contre autres valeurs morales et sentiments	20	1	5,0%	19	95,0%
Infr. contre la sécurité publique	19	1	5,3%	19	100,0%
Armes et explosifs	15	3	20,0%	12	80,0%
Infr. contre la foi publique	14	1	7,1%	13	92,9%
Dégradation de la propriété	13			13	100,0%
Infr. contre les moeurs	8	1	12,5%	7	87,5%
Code pénal social	7			7	100,0%
Infr. contre l'autorité publique	6	2	33,3%	4	66,7%
Criminalité informatique	3	2	66,7%	2	66,7%
Protection de la personne	3			3	100,0%
Carte d'identité	2			2	100,0%
Environnement	2	1	50,0%	2	100,0%
Marchand de sommeil	2			2	100,0%
Protection de la jeunesse	2	2	100,0%		
Registre de population	2			2	100,0%
Santé publique	2			2	100,0%
Travail	2			2	100,0%
Exercice illégal de l'autorité publique	1			1	100,0%
Infr. contre la liberté individuelle	1			1	100,0%
Protection des revenus publics	1			1	100,0%
Traite des êtres humains	1			1	100,0%
<b>Total</b>	<b>424</b>	<b>64</b>	<b>15,1%</b>	<b>375</b>	<b>88,4%</b>





## 1.4. Nombre d'infractions selon l'âge des suspects identifiés (par figure criminelle)

Étant donné que, tant un suspect identifié mineur qu'un suspect identifié majeur peuvent être impliqués lors d'un même fait, il est possible que la somme des colonnes «Mineur» et «Majeur» soit supérieure à la valeur de la colonne «Total...» (voir également la note méthodologique)

### Woluwe-Saint-F

2023

#### FC Vol moyen de transport

Figure criminelle / Âge	Nombre total de faits avec au moins 1 suspect identifié	Mineur	%	Majeur	%
Vol de voiture	3	3	100,0%		
Vol de vélo	6			6	100,0%
Total	PA	PA	PA	PA	PA

#### FC Cambriolage

Figure criminelle / Âge	Nombre total de faits avec au moins 1 suspect identifié	Mineur	%	Majeur	%
Cambriolage dans habitation	5	3	60,0%	3	60,0%
Cambriolage ds entreprise ou commerce	2			2	100,0%
Cambriolage ds service public ou bâtiment administ	2	1	50,0%	2	100,0%
Cambriolage dans bâtiment (total)	9	4	44,4%	7	77,8%
Total	PA	PA	PA	PA	PA



### FC Vol autre

Figure criminelle / Âge	Nombre total de faits avec au moins 1 suspect identifié	Mineur	%	Majeur	%
Vol à main armée	4	2	50,0%	2	50,0%
Vol avec violence sans arme	5	4	80,0%	2	40,0%
Vol dans ou sur un véhicule	8	1	12,5%	7	87,5%
Vol à l'arraché	1	1	100,0%		
Vol à la tire	6	3	50,0%	4	66,7%
Vol à l'étalage	14	1	7,1%	13	92,9%
Vol par ruse	2	2	100,0%		
Home-invasion	1	1	100,0%		
<b>Total</b>	<b>PA</b>	<b>PA</b>	<b>PA</b>	<b>PA</b>	<b>PA</b>

### Criminalité ICT

Figure criminelle / Âge	Nombre total de faits avec au moins 1 suspect identifié	Majeur	%
Fraude de cartes de paiements	1	1	100,0%
<b>Total</b>	<b>PA</b>	<b>PA</b>	<b>PA</b>

### FC Autre

Figure criminelle / Âge	Nombre total de faits avec au moins 1 suspect identifié	Mineur	%	Majeur	%
Violence contre les métiers d'intérêt général	4	1	25,0%	3	75,0%
Dégradation de voiture	5			5	100,0%
<b>Total</b>	<b>PA</b>	<b>PA</b>	<b>PA</b>	<b>PA</b>	<b>PA</b>

### PH Violence intrafamiliale (VIF)

Figure criminelle / Âge	Nombre total de faits avec au moins 1 suspect identifié	Mineur	%	Majeur	%
VIF: physique, dans le couple	11			11	100,0%
VIF: physique, envers des descendants	3	1	33,3%	2	66,7%
VIF: physique, envers d'autres membres	2	2	100,0%		
<b>Total</b>	<b>PA</b>	<b>PA</b>	<b>PA</b>	<b>PA</b>	<b>PA</b>

## CRIMINALITE ENREGISTREE: SUSPECTS



### PH Hormones et dopage

Figure criminelle / Âge	Nombre total de faits avec au moins 1 suspect identifié	Majeur	%
Dopage humain	2	2	100,0%
Total	PA	PA	PA

### PH Drogues

Figure criminelle / Âge	Nombre total de faits avec au moins 1 suspect identifié	Mineur	%	Majeur	%
Vente de cocaïne	7	1	14,3%	7	100,0%
Vente de drogues synthétiques	1	1	100,0%		
Vente de cannabis en grande quantité	2	1	50,0%	2	100,0%
Total	PA	PA	PA	PA	PA

### PH Traite des êtres humains

Figure criminelle / Âge	Nombre total de faits avec au moins 1 suspect identifié	Majeur	%
TEH - exploitation économique	1	1	100,0%
TEH - exploitation sexuelle	1	1	100,0%
Total	PA	PA	PA



**PH Violence dans l'espace public**

Figure criminelle / Âge	Nombre total de faits avec au moins 1 suspect identifié	Mineur	%	Majeur	%
Violence physique (transport public)	2			2	100,0%
Violence physique (voie publique)	14	4	28,6%	10	71,4%
Violence physique (autre endroit public)	1			1	100,0%
Violence physique (endroit accessible au public)	2			2	100,0%
Violence sexuelle (voie publique)	4			4	100,0%
Violence sexuelle (autre endroit public)	1			1	100,0%
Violence psychique (transport public)	2			2	100,0%
Violence psychique (voie publique)	7	1	14,3%	6	85,7%
Violence psychique (endroit accessible au public)	2			2	100,0%
Vol à main armée (voie publique)	2	1	50,0%	1	50,0%
Vol à main armée (autre endroit public)	1	1	100,0%		
Vol à main armée (endroit accessible au public)	1			1	100,0%
Vol avec violence sans arme (voie publique)	3	3	100,0%	1	33,3%
<b>Total</b>	<b>PA</b>	<b>PA</b>	<b>PA</b>	<b>PA</b>	<b>PA</b>

**PH Autre**

Figure criminelle / Âge	Nombre total de faits avec au moins 1 suspect identifié	Majeur	%
Cyberharcèlement	1	1	100,0%
Fraude à l'identité	6	6	100,0%
<b>Total</b>	<b>PA</b>	<b>PA</b>	<b>PA</b>



## Partie 2: Niveau SUSPECTS-FAIT (comptage du nombre de combinaisons suspect-fait)

### 2.1. Nombre de suspects-fait selon le sexe des suspects identifiés (TOP 5 des catégories principales)

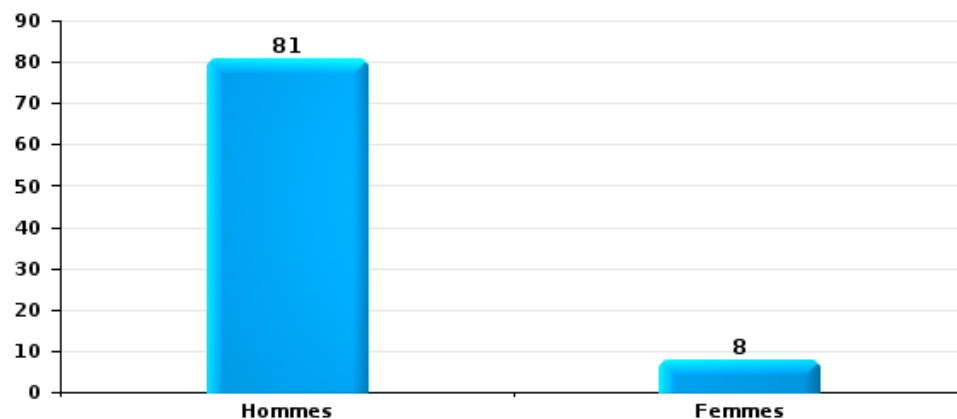
Lorsqu'un même suspect a commis plusieurs faits durant la période considérée, il est aussi comptabilisé plusieurs fois (voir également la note méthodologique)

#### Woluwe-Saint-Pierre

2023

#### Vol et extorsion

Nombre de suspects-fait selon le sexe

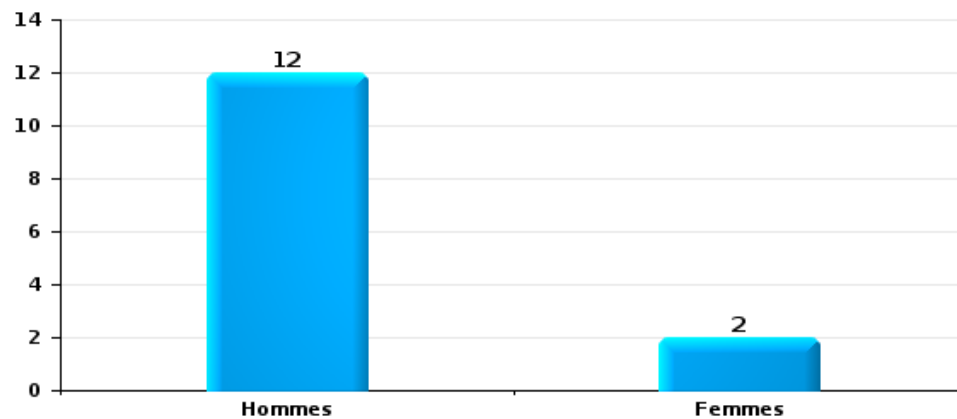






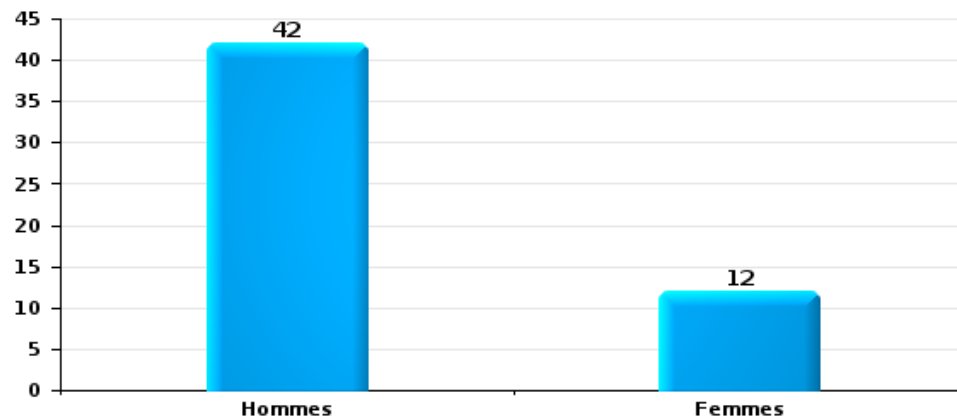
Dégradation de la propriété

Nombre de suspects-fait selon le sexe



Infr. contre l'intégrité physique

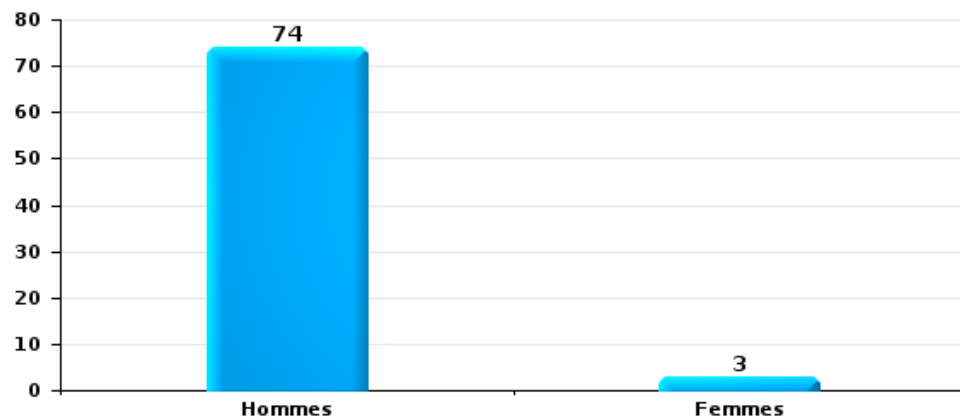
Nombre de suspects-fait selon le sexe





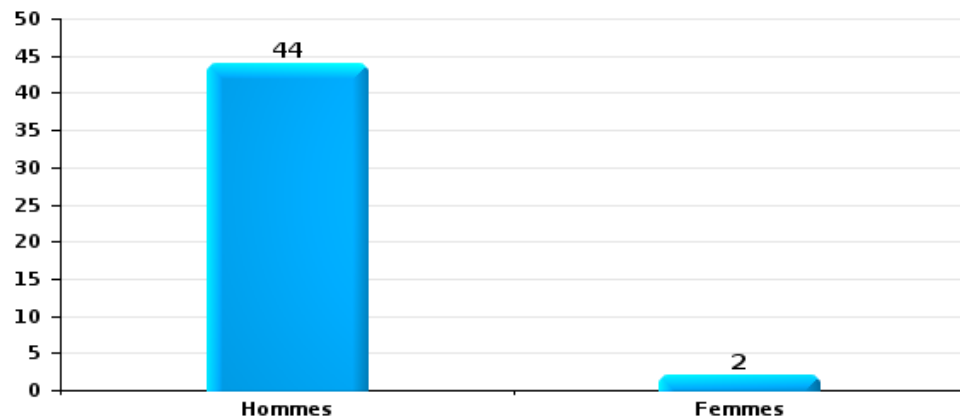
Drogues

Nombre de suspects-fait selon le sexe



Fraude

Nombre de suspects-fait selon le sexe





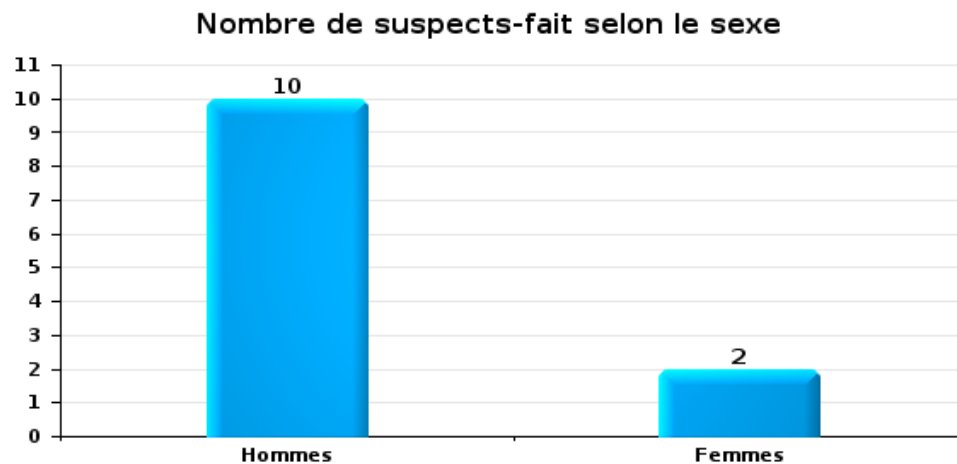
## 2.2. Nombre de suspects-fait selon le sexe des suspects identifiés (TOP 5 des figures criminelles)

Lorsqu'un même suspect a commis plusieurs faits durant la période considérée, il est aussi comptabilisé plusieurs fois (voir également la note méthodologique)

### Woluwe-Saint-Pierre

2023

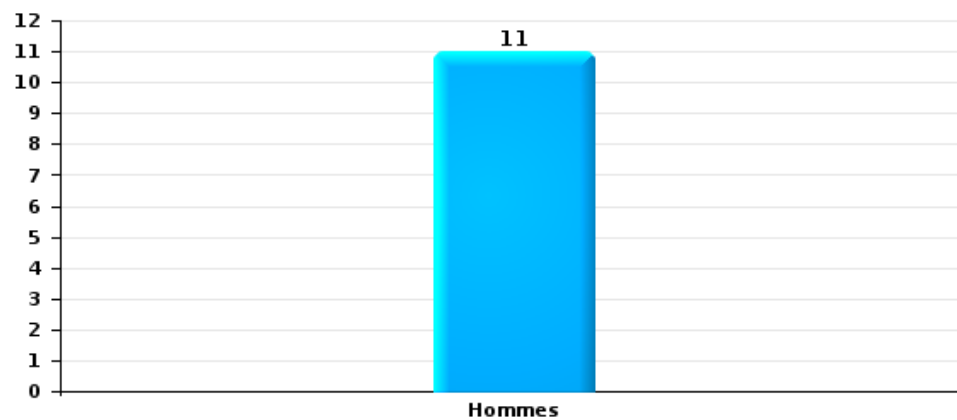
### Cambriolage dans bâtiment (total)





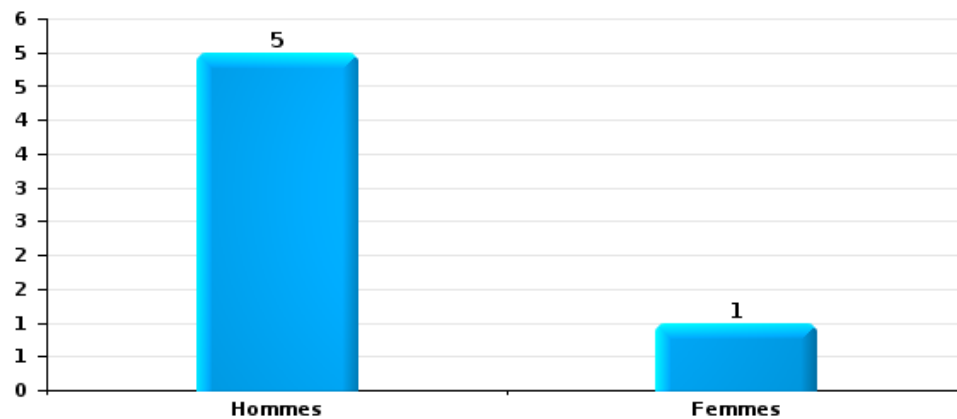
Vol dans ou sur un véhicule

Nombre de suspects-fait selon le sexe



Dégradation de voiture

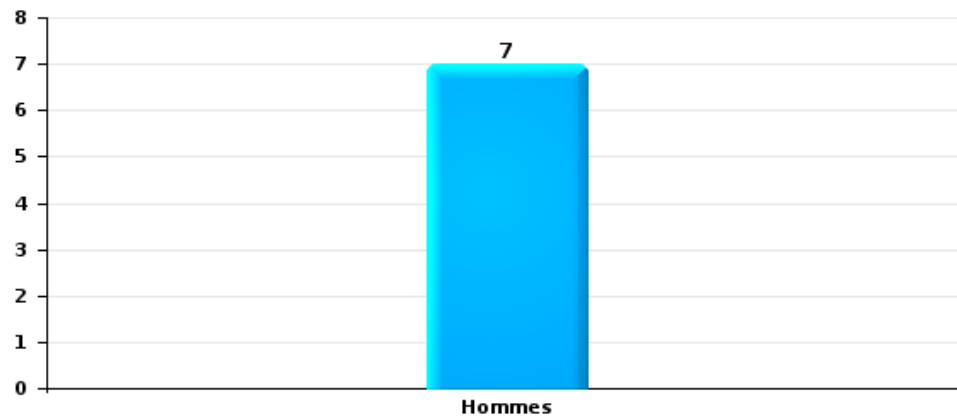
Nombre de suspects-fait selon le sexe





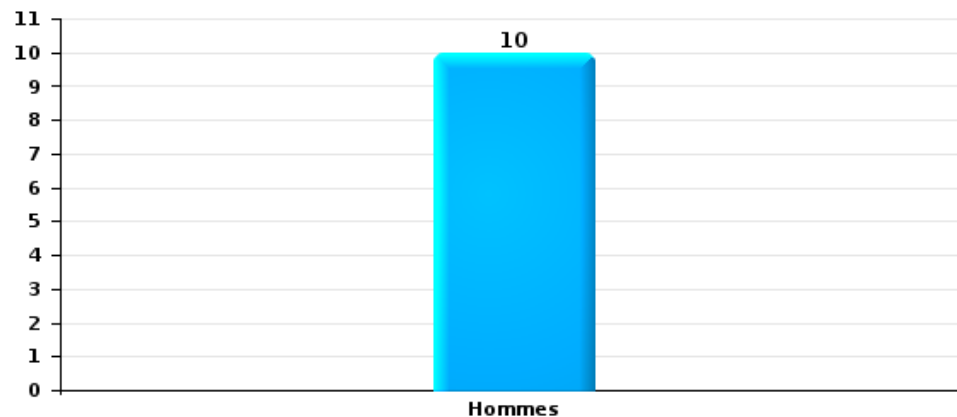
Vol de vélo

Nombre de suspects-fait selon le sexe



Vol à la tire

Nombre de suspects-fait selon le sexe





### 2.3. Nombre de suspects-fait selon l'âge des suspects identifiés (TOP 5 des catégories principales)

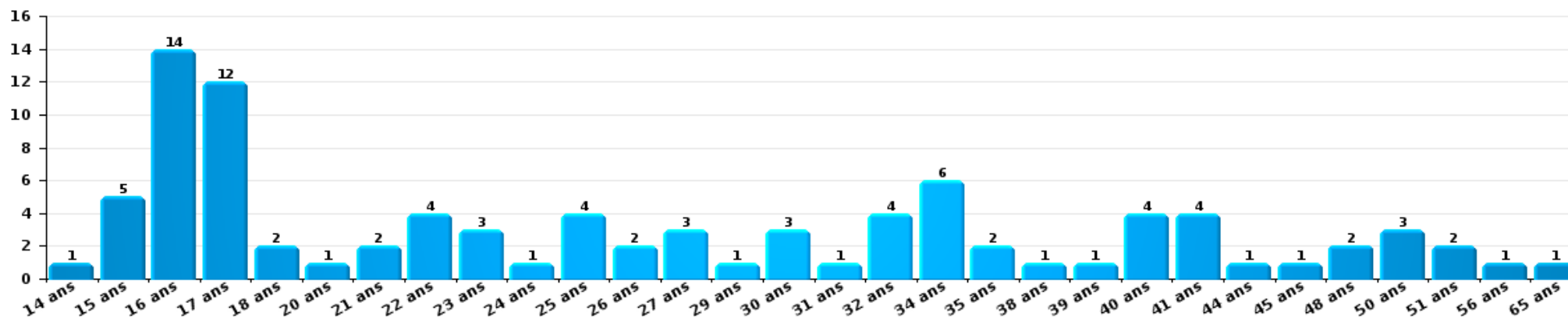
1) Lorsqu'un même suspect a commis plusieurs faits durant la période considérée, il est aussi comptabilisé plusieurs fois, qu'il ait le même âge ou non – 2) Les suspects au-dessous de 14 ans et à partir de 90 ans ne sont pas repris dans le tableau (voir également la note méthodologique)

#### Woluwe-Saint-Pierre

2023

#### Vol et extorsion

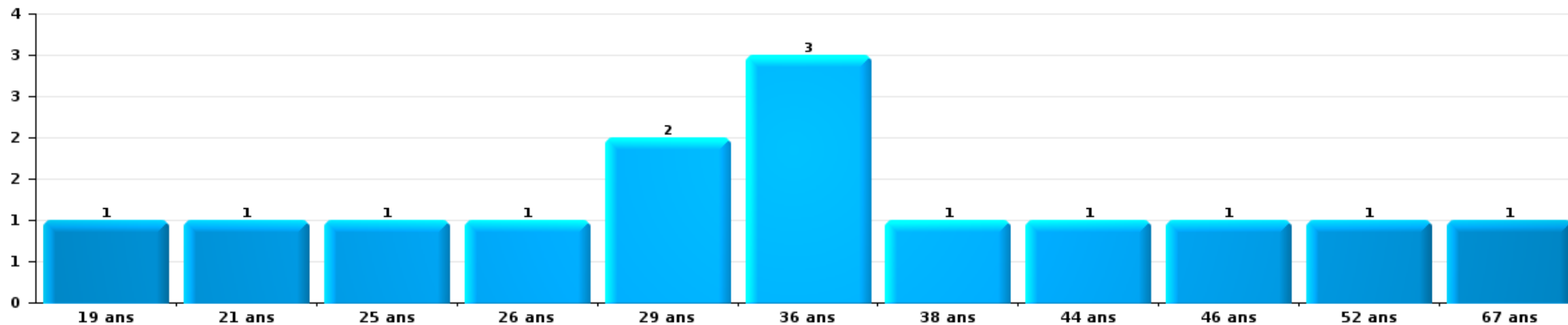
Nombre de suspects-fait par âge (chronologique)





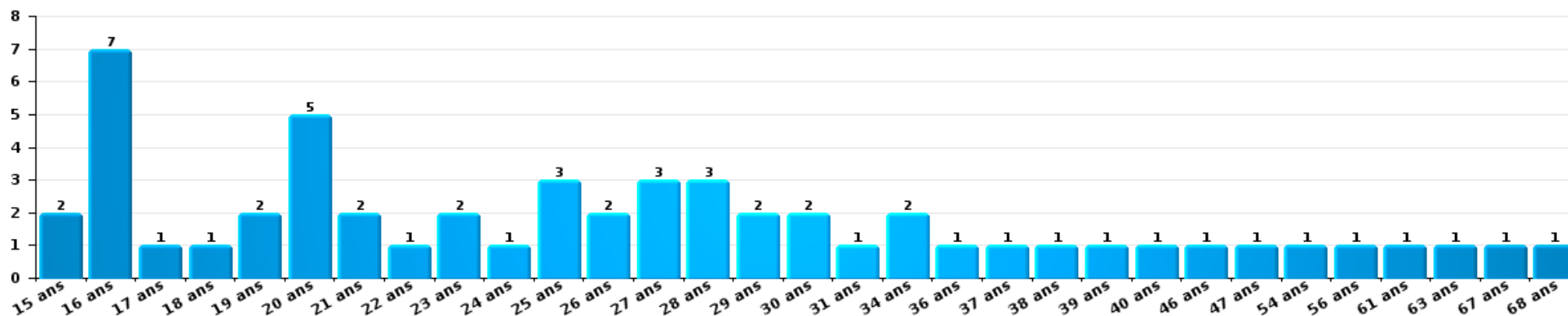
Dégradation de la propriété

Nombre de suspects-fait par âge (chronologique)



Infr. contre l'intégrité physique

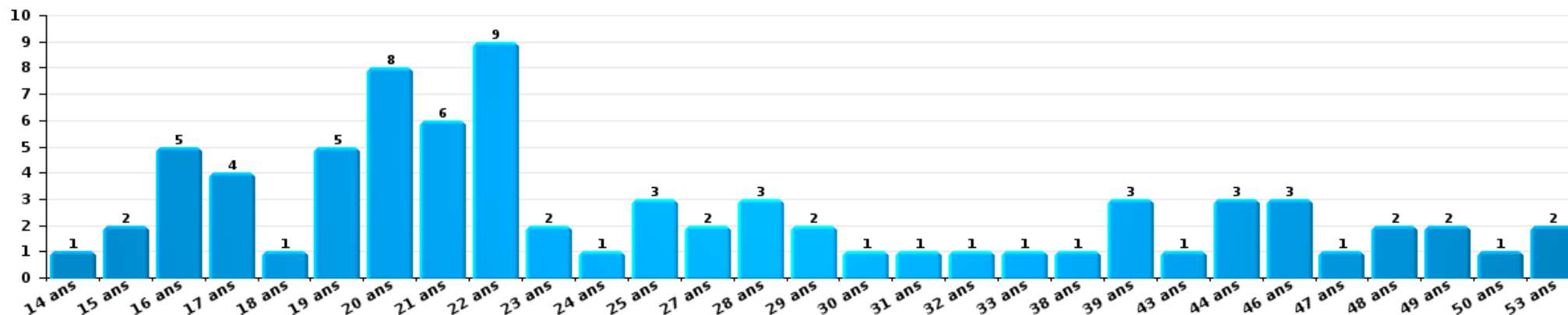
Nombre de suspects-fait par âge (chronologique)





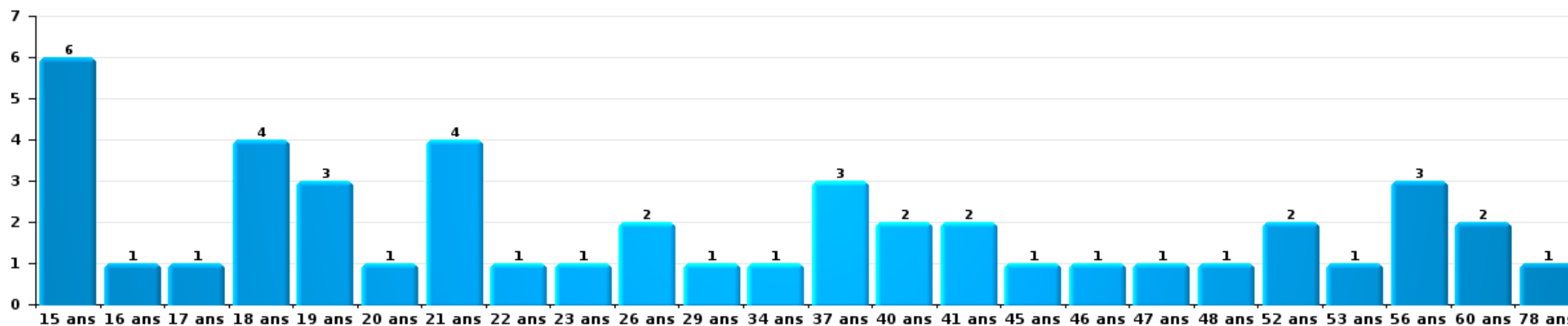
Drogues

Nombre de suspects-fait par âge (chronologique)



Fraude

Nombre de suspects-fait par âge (chronologique)







## 2.4. Nombre de suspects-fait selon l'âge des suspects identifiés (TOP 5 des figures criminelles)

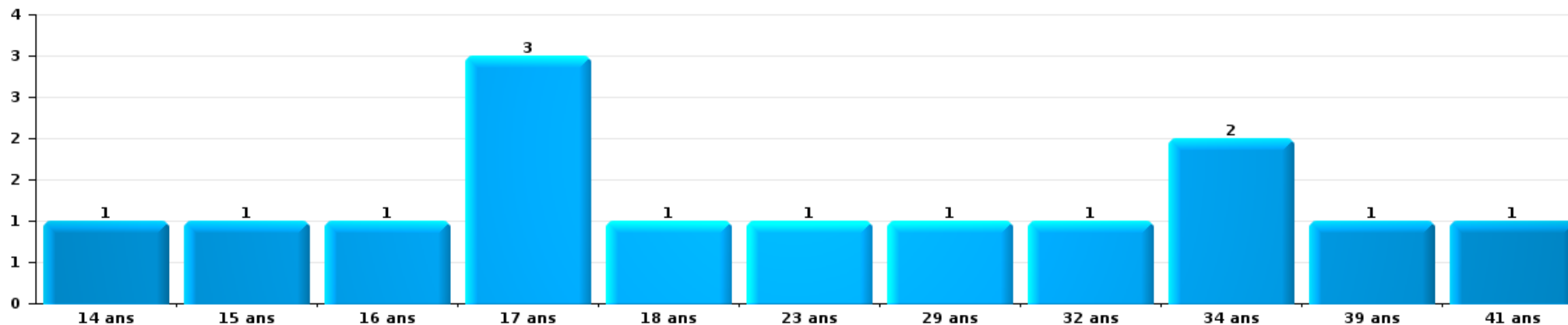
1) Lorsqu'un même suspect a commis plusieurs faits durant la période considérée, il est aussi comptabilisé plusieurs fois, qu'il ait le même âge ou non – 2) Les suspects au-dessous de 14 ans et à partir de 90 ans ne sont pas repris dans le tableau (voir également la note méthodologique)

### Woluwe-Saint-Pierre

2023

### Cambrilage dans bâtiment (total)

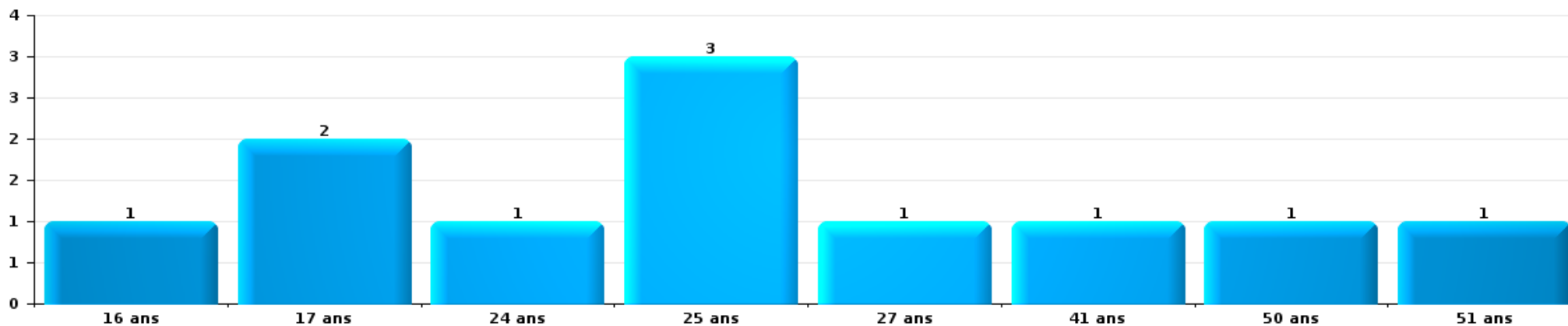
Nombre de suspects-fait par âge (chronologique)





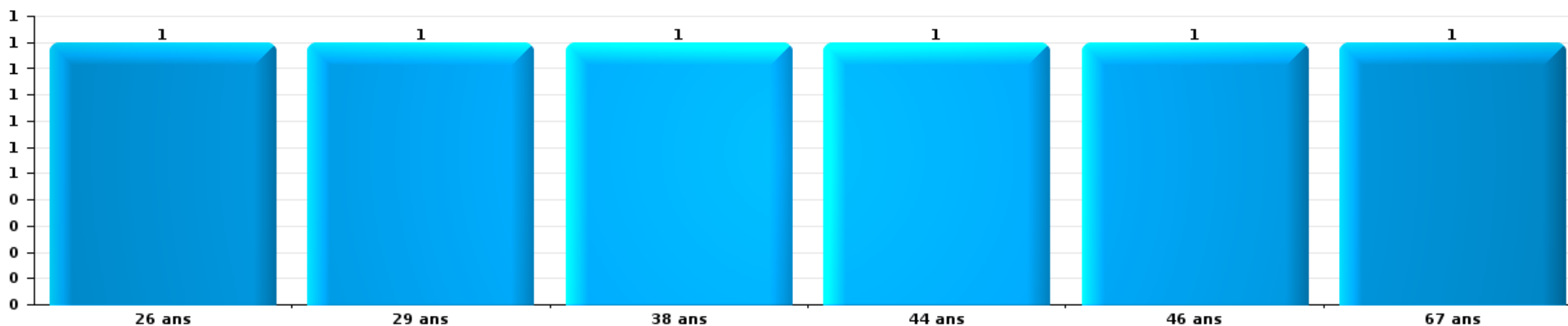
Vol dans ou sur un véhicule

Nombre de suspects-fait par âge (chronologique)



Dégradation de voiture

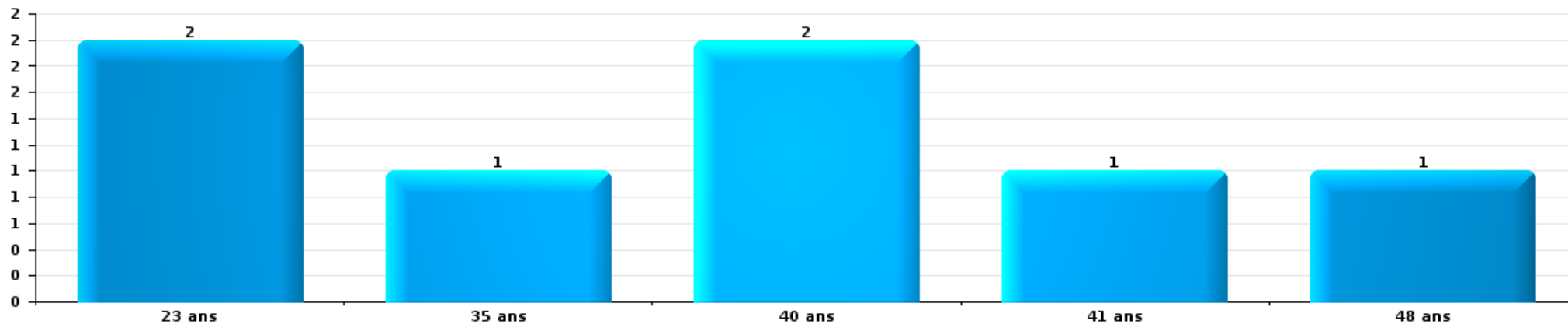
Nombre de suspects-fait par âge (chronologique)





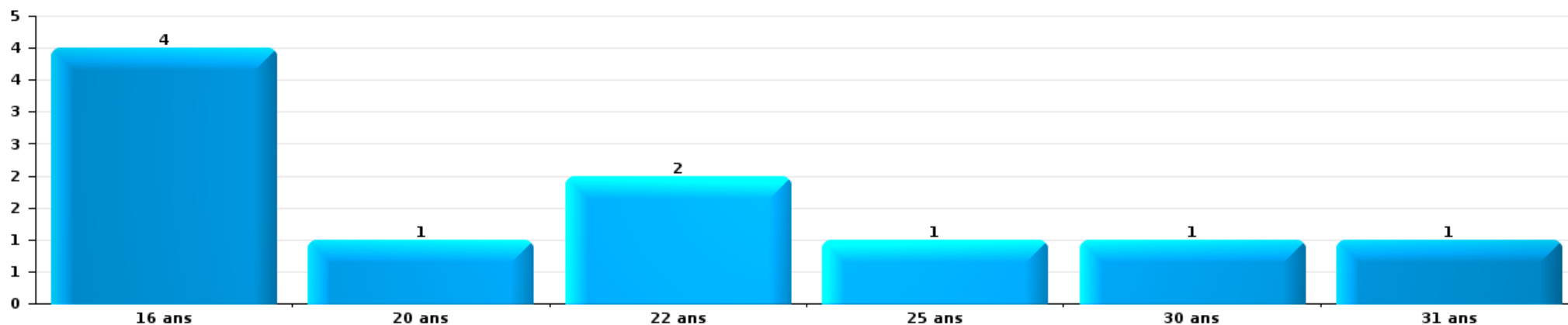
Vol de vélo

Nombre de suspects-fait par âge (chronologique)



Vol à la tire

Nombre de suspects-fait par âge (chronologique)



# ***STATISTIQUES POLICIERES DE CRIMINALITE***

---

***LIEU DE PERPETRATION: COMMUNE***

**Woluwe-Saint-Pierre**

***ANNEXE I: DETAIL PAR CATEGORIE DE DELIT  
CODE PENAL***

## Infraction Code pénal

## Infr. contre l'intégrité physique

			2000	2013	2014	2015	2016	2017	2018	2019	2020	2021	2022	2023	
Assassinat	Parricide (assassinat)	Acc.	1												
	Autres	Acc.							1					1	
		Tent.								1		1			1
	<b>Sous-total</b>		<b>1</b>						<b>2</b>		<b>1</b>			<b>2</b>	
Meurtre	Parricide (meurtre)	Tent.	1			1									
	Empoisonnement (meurtre)	Acc.				1									
	Meurtre pour faciliter le vol	Tent.	1												
	Non spécifié	Tent.	1												
	Autres	Acc.				1									
		Tent.							2			1		1	
	<b>Sous-total</b>		<b>3</b>	<b>1</b>	<b>2</b>	<b>3</b>	<b>1</b>	<b>2</b>			<b>1</b>		<b>1</b>		
Torture et maltraitance	Torture	Acc.			1										
	Traitement inhumain	Acc.		2	1					1	2				
	Traitement dégradant	Acc.		3					2		1		1	1	
	<b>Sous-total</b>			<b>5</b>	<b>2</b>				<b>2</b>	<b>1</b>	<b>3</b>		<b>1</b>	<b>1</b>	
Coups et/ou blessures vol. en sphère familiale	Entre partenaires ou ex-partenaires	Acc.	7	32	31	54	43	43	47	46	56	34	33	29	
		Tent.	3												
	Lors d'un différend familial en général	Acc.	24												
		Tent.	2												
	Par les parents envers un mineur	Acc.	3	5	7	4	5	6	3	6	12	10	1	6	
	Par les parents envers personne vulnérable	Acc.				1									
	Envers les parents	Acc.	1	1	12	14	6	8	7	9	9	8	3	3	
Envers d'autres ascendants directs ou collatéraux	Acc.		4	4		1		1	3	1	2	4	3		
	<b>Sous-total</b>		<b>40</b>	<b>42</b>	<b>54</b>	<b>73</b>	<b>55</b>	<b>57</b>	<b>58</b>	<b>64</b>	<b>78</b>	<b>54</b>	<b>41</b>	<b>41</b>	
Coups et/ou blessures vol. hors sphère familiale	Bagarres (=coups réciproques)	Acc.	10	10	13	15	5	9	12	11	10	11	19	18	
	Coups envers fonctionnaire de police	Acc.	5	2	1	2		1	4		1	3	4	3	
	Envers un mineur par une pers. ayant autorité	Acc.	1	6	1	1	3	4	4	3		2	2	4	
	Envers un mineur qualité de l'auteur inconnue	Acc.	7	9	10	10	4	13	6	9	1	11	8	8	
	Envers pers. vulnérable par pers. ayant autorité	Acc.							1						
	Envers pers. vulnérable (qualité auteur inconnue)	Acc.						1					2	1	
	Envers un mineur par cohabitant sans rel. Autorité	Acc.											2		
	Envers un arbitre de manifestation sportive	Acc.						1							
	Coups envers personnel transport public	Acc.			1	1	1				1			2	
	Coups envers personnel autre service public	Acc.			1	1	1	1			1				
	Coups envers personnel institut d'enseignement	Acc.		5	4	3	4	3	2	2		2	2	6	
	Non spécifié	Acc.	77	51	50	54	59	61	56	56	56	47	57	64	40
		Tent.	6							1					
	<b>Sous-total</b>		<b>106</b>	<b>83</b>	<b>81</b>	<b>87</b>	<b>77</b>	<b>94</b>	<b>86</b>	<b>81</b>	<b>61</b>	<b>86</b>	<b>103</b>	<b>82</b>	

## Infr. contre l'intégrité physique

			2000	2013	2014	2015	2016	2017	2018	2019	2020	2021	2022	2023
<b>Abstention coupable</b>		Acc.	3		1	1	1	2		2			1	
		Sous-total	3		1	1	1	2		2			1	
<b>Autres infr. volontaires. c/ l'intégrité phys.</b>	Privation de soins à enfant ou personne vulnérable	Acc.				2				1			1	
	Délaissement d'enfant ou personne vulnérable	Acc.	1			1			1	1			1	2
	Abandon d'enfant dans le besoin	Acc.	1	1										
	Administration substances nuisibles	Acc.	2										2	1
	Entrave méchante à la circulation	Acc.	4	4	3	3	5	2	5	7	7	5	2	6
	Voies de faits et violences légères	Acc.	8	16	14	16	16	11	10	9	13	5	11	6
		Sous-total	16	21	17	22	21	13	16	18	20	13	15	14
<b>Infr. involontaires contre l'intégrité physique</b>	Coups et/ou blessures involontaires	Acc.	7	2	1		2		2	1		1		2
		Tent.	1											
	Abstention d'entretien enfant/personne vulnérable	Acc.			1									
	Morsure de chien	Acc.		5	2	5	3	4	3	3	3	4	5	5
	Non spécifié	Acc.		1								1		
		Sous-total	8	8	4	5	5	4	5	4	3	6	5	7
		Total	177	160	161	191	160	172	169	170	167	159	167	147

## Infr. contre la liberté individuelle

		2000	2013	2014	2015	2016	2017	2018	2019	2020	2021	2022	2023
Prise d'otages	Acc.					1							
	Sous-total					1							
Enlèvement de mineur ou personne vulnérable	Enlèvement parental	Acc.		1	2	1	1	1	1	3	2	5	1
		Tent.				1	1		1	1			
	Autre enlèvement	Acc.	1	1	1							4	2
		Tent.		3	4	1		2	4	1	1	1	1
	Sous-total	1	1	5	7	3	2	3	6	5	3	10	4
Détenition par un particulier	Acc.		1	1	4	1	2	6	2	8	2	4	3
	Tent.		1									1	
	Sous-total		2	1	4	1	2	6	2	8	2	5	3
	Total	1	3	6	11	5	4	9	8	13	5	15	7

**Infr. contre les mœurs**

			2000	2013	2014	2015	2016	2017	2018	2019	2020	2021	2022	2023	
Viol n'ayant pas causé la mort	Victime < 10a	Acc.		2	1	1	1	1	1	2		2			
	Victime 10a - 14a	Acc.	1	2		1	1					1			
	Victime 14a - 16a	Acc.	1	1	1	1				1	2				
		Tent.			2										
	Victime 16a - 18a	Acc.	2		3	1				2					
		Tent.								1					
	Victime majeure	Acc.	1	3	3	1	1	5	4	4	9	4	2		
		Tent.			3	2						1			
		Sous-total	5	8	13	7	4	6	5	10	11	8	2		
Viol avec conséquence inconnue		Acc.	1					1							
		Sous-total	1					1							
Viol n'ayant pas causé la mort (nvCPS)	Victime < 16a	Acc.										3	2	3	
	Victime majeure	Acc.										1	2	3	
		Tent.											2	1	
		Sous-total										4	6	7	
Attentat à la pudeur avec violence / menace	Victime < 16a	Acc.		4	4		2		1	2	2	3	1		
	Victime 16a - 18a	Acc.	1	1	1	1									
	Victime majeure	Acc.	2	4	3	1	3	1	1	4	4	6	2		
		Sous-total	3	9	8	1	6	1	2	6	6	9	3		
Attentat à la pudeur sans violence / menace	Victime < 16a	Acc.	4	3	3	3	1	4		2	4	4			
		Tent.				1									
	Victime 16a - 18a	Acc.	1	1		1	1	2	2	1	1	1	1		
	Victime âge inconnu	Acc.	5	1		2				5	1		1		
		Sous-total	10	5	3	4	5	5	2	9	6	5	2		
Attentat à la pudeur non spécifié		Acc.							1			1			
		Sous-total							1			1			
Atteinte intégrité sexuelle sans mort (nvCPS)	Victime < 16a	Acc.											2	8	
	Victime 16a - 18a	Acc.											1		
	Victime majeure	Acc.											3	6	
		Sous-total											6	14	
Pornographie enfantine	Détention	Acc.				1			2	1		1	1		
	Distribution	Acc.			2	1	5	3	3	3	3	3			
	Accès pornographie enfantine via technologie	Acc.						1			2				
	Non spécifié	Acc.						2	2						
		Sous-total			3	1	7	8	4	5	4	4	1		
Incitation à la débauche	Victime mineure	Acc.		1	1		1	1	1		2		1		
	Autre publicité pour débauche	Acc.	3						1						
		Sous-total	3	1	1		1	1	2		2		1		
Exploitation de la débauche d'autrui	Victime mineure	Acc.									1				
	Victime majeure	Acc.										1			
		Sous-total									1	1			



**Infr. contre les mœurs**

			2000	2013	2014	2015	2016	2017	2018	2019	2020	2021	2022	2023
Outrage public aux bonnes mœurs	Actions (exhibitionnisme, etc.)	Acc.	15	6	7	4	7	5	5	2	7	7	6	
	Ecrits, images, objets	Acc.	5			2	1				2			
	Exhibitionnisme (nvCPS)	Acc.											1	5
		Sous-total	20	6	7	6	8	5	5	2	9	7	7	5
Voyeurisme	Observation/enregistrement de nudité ou intimité	Acc.	1			1		3	1	1		1		
	Diffusion enregistrement nudité ou intimité	Acc.						4		1	2	1		
	Non spécifié	Acc.												1
		Sous-total	1			1		7	1	2	2	2		1
Voyeurisme direct (nvCPS)	Victime < 16a	Acc.												1
	Victime majeure	Acc.											1	
		Sous-total											1	1
Voyeurisme via moyen technique ou autre (nvCPS)	Victime 16a - 18a	Acc.									1			
	Victime majeure	Acc.												1
		Sous-total									1			1
Diffusion contenu sex. but méchant/lucrat. (nvCPS)	Victime < 16a	Acc.												1
	Victime 16a - 18a	Acc.									1			
		Tent.											1	
	Victime majeure	Acc.											1	1
		Sous-total									1		2	2
Grooming (contact par ICT avec mineur < 16 ans)		Acc.						1						
		Sous-total						1						
Exploitation sexuelle mineurs-prostitution (nvCPS)	Obtention de la débauche/prostit. (nvCPS)	Acc.												1
		Sous-total												1
Images d'abus sexuels de mineurs (nvCPS)	Production/diffusion images abus sexuels (nvCPS)	Acc.											1	1
		Sous-total											1	1
		Total	43	29	32	22	25	34	26	33	44	41	32	33

**Infr. contre autres valeurs morales et sentiments**

			2000	2013	2014	2015	2016	2017	2018	2019	2020	2021	2022	2023
Harcèlement	Harcèlement par téléphone (OLD)	Acc.	11											
		Acc.		47	71	65	58	64	56	69	69	44	59	54
	Sous-total	11	47	71	65	58	64	56	69	69	44	59	54	
Violation du secret professionnel		Acc.								1	1			2
		Sous-total								1	1			2
Atteinte à l'honneur	Calomnie et diffamation	Acc.	2	6	13	4	11	10	7	9	9	13	11	6
	Déclaration calomnieuse	Acc.	1	3	2		1	3	1	1		1	1	1
	Imputation calomnieuse	Acc.		1		1				1	1			
	Divulgateur méchant	Acc.		1							1			
	Injures (Délit)	Acc.		17	25	18	10	13	16	22	12	12	9	4
	Non spécifié	Acc.			2				1		1		1	
	Sous-total	3	28	42	22	23	26	25	33	24	26	22	11	
Vie privée	Intrusion de nuit	Acc.	1											
	Violation de domicile par un particulier	Acc. Tent.	2	2	7	4	9	6	5	5	8	6	4	3
	Violation du secret des lettres	Acc.		1		1	2	1	1	2		3		1
	Sous-total	3	3	7	5	11	7	6	7	7	8	9	4	4
Tapage nocturne		Acc.	8	13	1			1			46	23	15	16
		Sous-total	8	13	1			1			46	23	15	16
Violation de communication par particulier		Acc.							2					
		Sous-total							2					
Abus faiblesses de personnes		Acc.						2	2	2	2	1	4	1
		Sous-total						2	2	2	2	1	4	1
Vie privée mœurs: publication identité victime		Acc.							1				1	
		Sous-total							1				1	
Cyberlokkking (leurre de mineur par ICT)		Acc.									1			
		Sous-total									1			
Attirer ou utiliser mineur ou personne vulnérable		Acc.			1									
		Sous-total			1									
Occupation bien d'autrui (squatter)	Pénétrer / occuper / séjourner (bien non habité)	Acc.								3	2	1	3	2
		Sous-total								3	2	1	3	2
		Total	25	91	121	93	92	100	92	115	153	104	108	90

**Infr. relative au statut juridique de l'enfant**

			2000	2013	2014	2015	2016	2017	2018	2019	2020	2021	2022	2023
Non-représentation d'enfants	Par les parents	Acc.		8	6	4	7	7	8	14	10	6	6	4
	Par une personne qui en a la charge	Acc.			1									
		Sous-total		8	7	4	7	7	8	14	10	6	6	4
		Total		8	7	4	7	7	8	14	10	6	6	4

## Vol et extorsion

				2000	2013	2014	2015	2016	2017	2018	2019	2020	2021	2022	2023
Vol avec circ. aggr.	Avec violence	Acc.	65	36	35	26	35	26	19	39	23	28	19	14	
		Tent.	15	5	1	2	8	3	6	6	2	4	3	2	
	Sans violence	Acc.	763	408	542	438	390	394	370	337	252	332	378	352	
		Tent.	253	157	189	133	106	140	135	124	104	102	145	143	
Sous-total			1.096	606	767	599	539	563	530	506	381	466	545	511	
Vol sans circ. aggr.	Avec violence	Acc.	33	22	24	36	28	19	13	17	9	10	10	10	
		Tent.	9	4	2	1	3	3	1	2	1			1	
	Sans violence, Vol à la tire	Acc.	73	139	103	73	80	47	75	111	44	51	95	99	
		Tent.	4	1	1	1		2	2		1			1	
	Sans violence, Vol d'usage	Acc.	2		2	3	2				1	1			
		Tent.	9	9	16	14	18	13	7	13	8	4	5	7	
	Sans violence, Vol domestique	Acc.	410	391	451	372	397	398	387	405	271	284	282	284	
		Tent.	28	8	6	10	10	10	9	10	9	13	11	11	
Sous-total			568	574	605	511	538	492	494	559	344	362	403	413	
Vol non spécifié		Acc.	45	3	2	3	2	7	2	4		1	8	1	
		Tent.	13												
	Sous-total	58	3	2	3	2	7	2	4		1	8	1		
Extorsion		Acc.	8	6	13	4	8	12	11	13	8	9	8	7	
		Tent.	4	6	1	3	6	3	5	7	1	2	4	4	
	Sous-total	12	12	14	7	14	15	16	20	9	11	12	11		
Total			1.734	1.195	1.388	1.120	1.093	1.077	1.042	1.089	734	840	968	936	

## Fraude

		2000	2013	2014	2015	2016	2017	2018	2019	2020	2021	2022	2023
Blanchiment d'argent	Acc.		2	1	1	2	2	1	5	4	3	3	5
	Tent.				1								
	Sous-total		2	1	2	2	2	1	5	4	3	3	5
Recel	Recel simple Acc.	4	9	2	4	4	10	7	9	4	3	6	7
	Recel qualifié Acc.	1			1				3		1	2	1
	Sous-total	5	9	2	5	4	10	7	12	4	4	8	8
Grivèlerie	Carburant / lubrifiant Acc.	13	4	2	4	1	2	1		1	1	1	1
	Boissons et aliments Acc.	1	2			1	1						
	Voiture de location Tent.	1					2	1		3	1		1
	Logements Acc.				1								
	Sous-total	15	6	2	4	3	5	2		4	2	1	2
Corruption privée	Acc.		1										
	Sous-total		1										
Détournement et destruction frauduleuse	Cel frauduleux Acc.	56	3	7	6	19	14	14	13	10	6	17	17
	D'argent, de papiers, etc. Tent.	1											
	D'objets saisis Acc.	1		1								2	1
	De biens mobiliers des époux Acc.	1											1
	D'héritage Acc.						1	1			2		
	Non spécifié Acc.	25	1					2					1
	Sous-total	84	4	8	6	19	15	17	13	10	8	19	20
Escroquerie	Fraude par internet Acc.		16	14	17	18	18	25	61	114	113	133	135
	Tent.		7	12	6	4	5	7	6	11	7	2	2
	Escroquerie sans internet Acc.		44	43	31	28	40	44	45	56	53	75	54
	Tent.		17	17	8	5	13	14	10	8	2	6	5
	Non spécifié Acc.	21											
	Tent.	3											
Sous-total	24	84	86	62	55	76	90	122	189	175	216	196	
Tromperie	Marchandises vendues / travail fourni Acc.	2			1	1	2	1			1		
	Tent.	1											
	Monnaies Acc.			1									
	Tent.		1										
	Non spécifié Acc.										1		
Sous-total	3	1	1	1	1	2	1			2			
Abus de confiance et infr. apparentées	Abus de confiance Acc.	25	11	25	13	21	16	16	19	12	8	16	13
	Tent.	1											
	Abus des faiblesses Acc.		1	3	3	2	5	6	2	1	1	5	5
Sous-total	26	12	28	16	23	21	22	21	13	9	21	18	
Abus de biens sociaux	Par des sociétés Acc.									1			1
	Autres Acc.		1										
	Sous-total		1							1			1



## Dégradation de la propriété

				2000	2013	2014	2015	2016	2017	2018	2019	2020	2021	2022	2023	
Incendie volontaire	Dans lieu habité (de jour)	Acc.	1	1			1		1		1					1
	Dans lieu habité (de nuit)	Acc.		1			3				1					
	Dans lieu habité (moment indéterminé)	Tent.			1					1						
	Dans un autre lieu (de jour)	Acc.	4	1	3		1			4	1	1				
	Dans un autre lieu (de nuit)	Acc.	7	4	2	2			3		4	2	1			3
	Dans un autre lieu (moment indéterminé)	Acc.	1			1					1				1	
		<b>Sous-total</b>	<b>13</b>	<b>7</b>	<b>6</b>	<b>4</b>	<b>4</b>	<b>4</b>	<b>4</b>	<b>6</b>	<b>7</b>	<b>3</b>	<b>1</b>	<b>1</b>	<b>4</b>	
Incendie involontaire		Acc.	13	9	10	11	4	4	8	10	11	6	8	3		
		Tent.	2													
		<b>Sous-total</b>	<b>15</b>	<b>9</b>	<b>10</b>	<b>11</b>	<b>4</b>	<b>4</b>	<b>8</b>	<b>10</b>	<b>11</b>	<b>6</b>	<b>8</b>	<b>3</b>		
Destruction, dénaturation, dégradation	Avec circ. aggr.	Acc.	16	2		1	1			1			1	1		
	Destruction de biens agricoles	Acc.		1			1									
	Non spécifié	Acc.	2								2	1				
		Tent.	6													
		<b>Sous-total</b>	<b>24</b>	<b>3</b>		<b>1</b>	<b>2</b>			<b>1</b>	<b>2</b>	<b>1</b>	<b>1</b>	<b>1</b>		
Vandalisme	Sur véhicules	Acc.	95	156	153	161	141	129	135	147	114	123	102	97		
		Tent.	6													
	Sur autres biens mobiliers	Acc.	33	2	5	7	7	7	15	9	13	6	7	6		
		Tent.	5													
	Graffitis	Acc.	2	22	7	8	14	10	4	3	7	32	15	5		
		Acc.	61	34	41	30	54	53	51	46	42	42	38	37		
Autres détériorations sur biens immobiliers	Tent.	4														
Dégradation de clôture	Acc.	5	4	7	2	2				1	1	1	1	2		
		<b>Sous-total</b>	<b>211</b>	<b>218</b>	<b>213</b>	<b>208</b>	<b>218</b>	<b>199</b>	<b>205</b>	<b>206</b>	<b>177</b>	<b>204</b>	<b>163</b>	<b>147</b>		
		<b>Total</b>	<b>263</b>	<b>237</b>	<b>229</b>	<b>224</b>	<b>228</b>	<b>207</b>	<b>220</b>	<b>225</b>	<b>192</b>	<b>212</b>	<b>173</b>	<b>154</b>		

**Infr. contre la Sécurité de l'Etat**

			2000	2013	2014	2015	2016	2017	2018	2019	2020	2021	2022	2023
Terrorisme	Groupe terroriste	Acc.					1						1	
	Diffuser un message qui incite au terrorisme	Acc.				2								
		Sous-total				2	1						1	
		Total				2	1						1	



## Infr. contre la sécurité publique

			2000	2013	2014	2015	2016	2017	2018	2019	2020	2021	2022	2023
Organisation criminelle	Acc.			1	1									1
	Sous-total			1	1									1
Association de malfaiteurs	Acc.			6	7	4	1	4	3	8	2	1	3	4
	Sous-total			6	7	4	1	4	3	8	2	1	3	4
Evasion de prisonniers	Evasion simple	Acc.						1				1	2	1
	Non-respect surveillance électronique	Acc.			3	5			3	1		2	1	3
		Sous-total				3	5	1	3	1		3	3	4
Menaces	Menace d'attentat	Acc.	2	2		2	2				4	1	1	
	Verbales	Acc.	46	33	45	45	23	38	36	40	32	29	18	24
		Tent.	2											
	Ecrites	Acc.	4	8	9	8	14	10	13	11	10	11	9	11
	Par gestes, emblèmes	Acc.	22	10	6	16	15	8	17	17	15	18	14	21
	Alerte à la bombe	Acc.	1	1		2	4		1		1	2		1
		Acc.	2			1	1	1			2	1		1
	Tent.	1												
	Sous-total	80	54	60	74	59	57	67	70	63	61	43	57	
	Total	80	61	68	81	65	62	73	79	65	65	49	66	

## Infr. contre l'autorité publique

		2000	2013	2014	2015	2016	2017	2018	2019	2020	2021	2022	2023
<b>Violence c/ personnes investies autorité publique</b>	<b>Acc.</b>		2		1	1	1	2	1	1	3		
	<b>Sous-total</b>		2		1	1	1	2	1	1	3		
<b>Rébellion</b>	<b>Rébellion armée</b>	<b>Acc.</b>	1		1	1	6		3	1	3		
	<b>Rébellion non armée</b>	<b>Acc.</b>	9	5	11	8	11	14	10	5	8	7	5
	<b>Non spécifié</b>	<b>Acc.</b>			1				1	3	2	1	
	<b>Sous-total</b>	<b>6</b>	<b>10</b>	<b>5</b>	<b>13</b>	<b>9</b>	<b>17</b>	<b>14</b>	<b>14</b>	<b>9</b>	<b>13</b>	<b>8</b>	<b>5</b>
<b>Outrages</b>	<b>Acc.</b>	11	3	4	6	3	9	3	3	5	4	2	2
	<b>Sous-total</b>	<b>11</b>	<b>3</b>	<b>4</b>	<b>6</b>	<b>3</b>	<b>9</b>	<b>3</b>	<b>3</b>	<b>5</b>	<b>4</b>	<b>2</b>	<b>2</b>
<b>Autres infractions</b>	<b>Bris de scellés</b>	<b>Acc.</b>						1					
	<b>Sous-total</b>							1					
	<b>Total</b>	<b>17</b>	<b>15</b>	<b>9</b>	<b>20</b>	<b>13</b>	<b>27</b>	<b>20</b>	<b>18</b>	<b>15</b>	<b>20</b>	<b>10</b>	<b>7</b>

## Infr. contre la foi publique

			2000	2013	2014	2015	2016	2017	2018	2019	2020	2021	2022	2023
Faux en écritures	Faux en écritures	Acc.	13	16	25	14	11	12	18	16	12	11	16	8
		Tent.		1									1	
	Usage de faux en écrit. et écrit. falsifiées	Acc.	17	26	21	15	21	15	15	13	20	19	16	12
		Tent.	1	2							1			
	<b>Sous-total</b>		<b>31</b>	<b>45</b>	<b>46</b>	<b>29</b>	<b>32</b>	<b>27</b>	<b>33</b>	<b>29</b>	<b>33</b>	<b>30</b>	<b>33</b>	<b>20</b>
Usurpation	Immixtion dans fonctions publiques	Acc.	1	4	6	6	4	1	1	1	2	3	1	1
	De fonctions	Acc.		1		2				1				1
	De titres	Acc.	1	1										
	De nom	Acc.	4	19	23	16	12	4	13	15	18	13	20	10
	Non spécifié	Acc.				1		1	1					
	<b>Sous-total</b>		<b>6</b>	<b>25</b>	<b>29</b>	<b>24</b>	<b>17</b>	<b>5</b>	<b>15</b>	<b>18</b>	<b>20</b>	<b>16</b>	<b>21</b>	<b>12</b>
Contrefaçon / falsification	Contrefaçon	Acc.			4		2		2	1	1		3	1
	Falsification	Acc.		1			1		2	1	3		1	3
	<b>Sous-total</b>			<b>1</b>	<b>4</b>		<b>3</b>		<b>4</b>	<b>2</b>	<b>4</b>		<b>4</b>	<b>4</b>
Fausses monnaies	Emission	Acc.	3	1	1		1	1		1	1			
		Tent.					1							
	Autres	Acc.	1		1	1	2	1	1	1	1	1		
	<b>Sous-total</b>		<b>4</b>	<b>1</b>	<b>2</b>	<b>1</b>	<b>4</b>	<b>2</b>	<b>1</b>	<b>2</b>	<b>2</b>	<b>1</b>		
Faux en justice	Faux témoignage	Acc.			1					1		1		
	Fausse déclarations	Acc.		2		1				1	8			
	<b>Sous-total</b>			<b>3</b>	<b>1</b>					<b>2</b>	<b>8</b>	<b>1</b>		
	<b>Total</b>		<b>41</b>	<b>72</b>	<b>84</b>	<b>55</b>	<b>56</b>	<b>34</b>	<b>53</b>	<b>53</b>	<b>67</b>	<b>48</b>	<b>58</b>	<b>36</b>



Woluwe-Saint-Pierre

Infraction Code pénal

Infr. contre la famille

		2000	2013	2014	2015	2016	2017	2018	2019	2020	2021	2022	2023
Abandon de famille	Acc.	2		1	2				1				
	Sous-total	2		1	2				1				
Refus du droit aux relations personnelles	Acc.	21	20	15	16	15	14	15	27	50	18	20	24
	Tent.	1											
	Sous-total	22	20	15	16	15	14	15	27	50	18	20	24
Non-acquittement pension alimentaire	Acc.	6	2	1	1	4	1		2	2	1	3	3
	Sous-total	6	2	1	1	4	1		2	2	1	3	3
	Total	30	22	17	19	19	15	15	30	52	19	23	27

Criminalité informatique

		2000	2013	2014	2015	2016	2017	2018	2019	2020	2021	2022	2023
Hacking	Acc.		5	11	10	3	7	13	10	14	9	8	6
	Tent.		1		2	1	1			1			
	Sous-total		6	11	12	4	8	13	10	15	9	8	6
Faux en informatique	Acc.			3	1	4	4	2	2		1		3
	Sous-total			3	1	4	4	2	2		1		3
Fraude informatique	Acc.		47	55	46	49	58	54	104	85	89	119	130
	Tent.		2	5	6	4	1	1	2	1	2	2	
	Sous-total		49	60	52	53	59	55	106	86	91	121	130
Sabotage	Acc.		7	2	1	3		2	2	1	2		
	Sous-total		7	2	1	3		2	2	1	2		
	Total		62	76	66	64	71	72	120	102	103	129	139



Exercice illégal de l'autorité publique

		2000	2013	2014	2015	2016	2017	2018	2019	2020	2021	2022	2023
Usurpation de pouvoir	Acc.	1											
	Sous-total	1											
Corruption publique	Acc.		1			1							1
	Tent.									1			
	Sous-total		1			1				1			1
Actes arbitraires	Acc.	1					1		2				2
	Sous-total	1					1		2				2
Abus de l'autorité	Acc.					1		1					
	Sous-total					1		1					
<b>Total</b>		<b>2</b>	<b>1</b>			<b>2</b>	<b>1</b>	<b>1</b>	<b>2</b>	<b>1</b>			<b>3</b>

Marchand de sommeil

		2000	2013	2014	2015	2016	2017	2018	2019	2020	2021	2022	2023
Sans circ. aggr.	Acc.											1	2
	Sous-total											1	2
<b>Total</b>												<b>1</b>	<b>2</b>

Traite des êtres humains

		2000	2013	2014	2015	2016	2017	2018	2019	2020	2021	2022	2023
Exploitation sexuelle	Acc.			1								1	
	Sous-total			1								1	
Exploitation économique	Acc.			1	1					1		1	1
	Sous-total			1	1					1		1	1
<b>Total</b>				<b>2</b>	<b>1</b>					<b>1</b>		<b>2</b>	<b>1</b>



Provocation crime ou délits

		2000	2013	2014	2015	2016	2017	2018	2019	2020	2021	2022	2023
Provocation délits	Acc.										1		1
	Acc.										1		
	Sous-total										2		1
	Total										2		1

Contravention Code pénal

		2000	2013	2014	2015	2016	2017	2018	2019	2020	2021	2022	2023
Injures (Contravention)	Acc.	14											
	Sous-total	14											
Autres contraventions CP	Acc.	10		1				1					1
	Tent.	1											
	Sous-total	11		1				1					1
	Total	25		1				1					1

# ***STATISTIQUES POLICIERES DE CRIMINALITE***

---

***LIEU DE PERPETRATION: COMMUNE***

**Woluwe-Saint-Pierre**

***ANNEXE II: DETAIL PAR CATEGORIE DE DELIT  
LOIS SPECIALES***



Woluwe-Saint-Pierre

Infraction Lois spéciales

Drogues

			2000	2013	2014	2015	2016	2017	2018	2019	2020	2021	2022	2023
<b>Détention</b>		Acc.	47	79	88	96	121	132	82	116	96	92	36	48
		Sous-total	47	79	88	96	121	132	82	116	96	92	36	48
<b>Usage</b>	Usage en groupe	Acc.	31											
	Usage individuel	Acc.	15											
		Tent.	2											
	Faciliter l'usage	Acc.		2		5	3		1	1	1	1		1
	Incitation à l'usage	Acc.		1			2		1					
	Désordre, scandale ou danger dans un espace public	Acc.						1				1	2	3
		Sous-total	48	3		5	5	1	2	1	1	2	2	4
<b>Importation et exportation</b>		Acc.	4	2	5		1	2	2	1		3		1
		Sous-total	4	2	5		1	2	2	1		3		1
<b>Fabrication</b>		Acc.	1	1	1	2		1	4	1	1	4	3	2
		Sous-total	1	1	1	2		1	4	1	1	4	3	2
<b>Commerce</b>		Acc.	5	13	10	13	12	22	12	34	18	8	4	17
		Sous-total	5	13	10	13	12	22	12	34	18	8	4	17
<b>Autres</b>		Acc.	4		3	3	2				2	1	2	
		Sous-total	4		3	3	2				2	1	2	
		<b>Total</b>	<b>109</b>	<b>98</b>	<b>107</b>	<b>119</b>	<b>141</b>	<b>158</b>	<b>102</b>	<b>153</b>	<b>118</b>	<b>110</b>	<b>47</b>	<b>72</b>





Législation sur les étrangers

			2000	2013	2014	2015	2016	2017	2018	2019	2020	2021	2022	2023
Transmigration illégale	Mariages simulés/blancs sans récompense/contrainte	Acc.				2	1	1			2		1	
	Cohab. légale de complais. sans récompense/contr.	Acc.						1						
		Tent.							1					
	Accès au territoire	Acc.	2	7	10	12	3	2	2	4	8	9	10	5
	Séjour	Acc.	19	100	89	85	91	111	77	82	47	92	82	66
		Tent.	1											
	Éloignement	Acc.	2											
	Pas de port de documents d'identité ou de voyage	Acc.			1	1			1				1	
	Inscription au registre des étrangers	Acc.	119	59	59	124	76	72	82	185	154	91	80	112
	Tent.	67												
	<b>Sous-total</b>	<b>210</b>	<b>166</b>	<b>159</b>	<b>224</b>	<b>171</b>	<b>187</b>	<b>163</b>	<b>271</b>	<b>211</b>	<b>193</b>	<b>173</b>	<b>183</b>	
Aide au séjour illégal	Acc.		1											
	<b>Sous-total</b>		<b>1</b>											
Non spécifié	Acc.		1			1								
	Tent.	14												
	<b>Sous-total</b>	<b>14</b>	<b>1</b>			<b>1</b>								
Autres	Acc.											1		
	<b>Sous-total</b>											<b>1</b>		
	<b>Total</b>	<b>224</b>	<b>168</b>	<b>159</b>	<b>224</b>	<b>172</b>	<b>187</b>	<b>163</b>	<b>271</b>	<b>211</b>	<b>194</b>	<b>173</b>	<b>183</b>	



Environnement

			2000	2013	2014	2015	2016	2017	2018	2019	2020	2021	2022	2023
Déchets	Déchets par particulier	Acc.			2				2		1		1	2
	Déchets par personne indéterminée	Acc.	3											
	Déchets: permis/autorisation	Acc.			1									
		<b>Sous-total</b>		<b>3</b>	<b>3</b>					<b>2</b>		<b>1</b>		<b>1</b>
Autres que déchets	Urbanisme	Acc.	10	6	8	3		4	4	1	2	5	1	3
		Tent.	1											
	Permis d'environnement	Acc.			1						1			
	Bruit	Acc.	10											
	Pollution de l'eau	Acc.									1			
	Autres nuisances en matière d'environnement	Acc.	1	1								1		
	<b>Sous-total</b>		<b>22</b>	<b>7</b>	<b>9</b>	<b>3</b>		<b>4</b>	<b>4</b>	<b>1</b>	<b>4</b>	<b>6</b>	<b>1</b>	<b>3</b>
Biodiversité / Faune et flore	Bien-être animal	Acc.	2	2	4	2	1	4	4	2	2	2	5	2
	Protection de la nature	Acc.				1		1						
	Permis / autorisation animaux	Acc.					1		1					
	Destruction d'animaux	Acc.					1							
		<b>Sous-total</b>		<b>2</b>	<b>2</b>	<b>4</b>	<b>3</b>	<b>3</b>	<b>5</b>	<b>5</b>	<b>2</b>	<b>2</b>	<b>2</b>	<b>5</b>
		<b>Total</b>	<b>27</b>	<b>9</b>	<b>16</b>	<b>6</b>	<b>3</b>	<b>9</b>	<b>11</b>	<b>3</b>	<b>7</b>	<b>8</b>	<b>7</b>	<b>7</b>



**Armes et explosifs**

			2000	2013	2014	2015	2016	2017	2018	2019	2020	2021	2022	2023
Détention illégale	Arme à feu	Acc.	1	4	14	7	16	11	8	17	8	4	3	14
	Arme blanche ou non à feu	Acc.		5	4	6	17	4	15	11	7	12	8	2
	Munition	Acc.			1		1	1		2		3		2
	Pièces/accessoires	Acc.					1				1			
	Non spécifié	Acc.	10		1				1			1		
		<b>Sous-total</b>	<b>11</b>	<b>9</b>	<b>20</b>	<b>13</b>	<b>35</b>	<b>16</b>	<b>24</b>	<b>30</b>	<b>16</b>	<b>20</b>	<b>11</b>	<b>18</b>
Port / transport illégal	Arme à feu	Acc.		2	1	1	1			1	1			
	Arme blanche ou non à feu	Acc.		6	11	18	19	16	9	4	11	9	11	12
	Non spécifié	Acc.	16											
		Tent.	1											
		<b>Sous-total</b>	<b>17</b>	<b>8</b>	<b>12</b>	<b>19</b>	<b>20</b>	<b>16</b>	<b>9</b>	<b>5</b>	<b>12</b>	<b>9</b>	<b>11</b>	<b>12</b>
Commerce illégal	Arme à feu	Acc.						2		1				
		Tent.				1								
		<b>Sous-total</b>				<b>1</b>		<b>2</b>		<b>1</b>				
Fabrication / réparation illégale	Arme blanche ou non à feu	Acc.										1		
		<b>Sous-total</b>										<b>1</b>		
Explosifs		Acc.			1	1	1						3	
		<b>Sous-total</b>			<b>1</b>	<b>1</b>	<b>1</b>						<b>3</b>	
Autre	Documents	Acc.						1						
	Mesures de sécurité	Acc.		1				2						
	Stockage	Acc.					2	1						
	Import / export / transit à un usage militaire	Acc.					1							
	Non spécifié	Acc.	14											
		Tent.	1											
		<b>Sous-total</b>	<b>15</b>	<b>1</b>			<b>3</b>	<b>4</b>						
		<b>Total</b>	<b>43</b>	<b>18</b>	<b>33</b>	<b>34</b>	<b>59</b>	<b>38</b>	<b>33</b>	<b>36</b>	<b>28</b>	<b>33</b>	<b>22</b>	<b>30</b>



Protection de la personne

			2000	2013	2014	2015	2016	2017	2018	2019	2020	2021	2022	2023
Discrimination	Racisme et xénophobie	Acc.	4	5	4	3	7	3	5	5	3	6	4	5
	Fondée sur son orientation sexuelle (homophobie)	Acc.		1	2			1		1	1			
	Fondée sur conviction religieuse ou philosophique	Acc.								1		2		1
	Autre discrimination	Acc.		1		1	1	1	1	1				
		Sous-total	4	7	6	4	8	5	6	8	4	8	4	6
Délit de presse		Acc.	1											
		Sous-total	1											
Protection de la vie privée		Acc.	2	2	2	1	4	1	1	3	1		1	
		Sous-total	2	2	2	1	4	1	1	3	1		1	
Caméras de surveillance		Acc.					1			1			1	
		Sous-total					1			1			1	
Droit à l'image		Acc.			1		1	1	1	1	2	2	2	2
		Sous-total			1		1	1	1	1	2	2	2	2
Non spécifié		Acc.						1						
		Sous-total						1						
Autres		Acc.	1											
		Sous-total	1											
		Total	8	9	9	5	14	8	8	13	7	10	8	8



**Woluwe-Saint-Pierre**

**Infraction Lois spéciales**

**Hormones et dopage**

		2000	2013	2014	2015	2016	2017	2018	2019	2020	2021	2022	2023
Détention	Acc.			1			2	1	2	2	1		
	Sous-total:			1			2	1	2	2	1		
	Total:			1			2	1	2	2	1		

**Sécurité privée**

		2000	2013	2014	2015	2016	2017	2018	2019	2020	2021	2022	2023
Entreprises de gardiennage / de sécurité	Acc.											1	
	Sous-total:											1	
	Total:											1	

**Protection de la jeunesse**

		2000	2013	2014	2015	2016	2017	2018	2019	2020	2021	2022	2023
Législation sur l'obligation scolaire	Acc.	7	9	9	4	3	4	2	11	1	4	3	5
	Sous-total:	7	9	9	4	3	4	2	11	1	4	3	5
Législation sur la protection de la jeunesse	Acc.	14	27	17	22	31	20	30	39	35	28	21	21
	Sous-total:	14	27	17	22	31	20	30	39	35	28	21	21
Non spécifié	Acc.			1	1			1				1	
	Sous-total:			1	1			1				1	
	Total:	21	36	27	27	34	24	33	50	36	32	25	26



**Code pénal social**

		2000	2013	2014	2015	2016	2017	2018	2019	2020	2021	2022	2023
<b>Harcèlement au travail</b>	Acc.		1	5	1	7	4	1	7	1	4	6	
	Sous-total:		1	5	1	7	4	1	7	1	4	6	
<b>Mise en danger du travailleur</b>	Acc.											1	
	Sous-total:											1	
<b>Rémunération et autres avantages patrimoniaux</b>	Acc.					1		1		2			
	Sous-total:					1		1		2			
<b>Travail illégal</b>	Acc.	1				1						1	
	Sous-total:	1				1						1	
<b>Fraude sociale aux cotisations (travail au noir)</b>	Acc.		1	2	5	9	3	4	3		2	2	
	Sous-total:		1	2	5	9	3	4	3		2	2	
<b>Documents sociaux</b>	Acc.		2										
	Sous-total:		2										
<b>Sécurité sociale</b>	Acc.					1				1			
	Sous-total:					1				1			
<b>Infr. contre foi publique en droit pénal social</b>	Acc.			1		2	2	1	1	1			4
	Sous-total:			1		2	2	1	1	1			4
<b>Escroquerie en droit pénal social</b>	Acc.		1							2		1	
	Sous-total:		1							2		1	
<b>Autres</b>	Acc.		3	1	1	3	1	1	2	10	3	1	5
	Sous-total:		3	1	1	3	1	1	2	10	3	1	5
	Total:	1	8	9	7	24	10	8	13	17	9	12	9

**Ivresse et alcool**

		2000	2013	2014	2015	2016	2017	2018	2019	2020	2021	2022	2023
<b>Ivresse publique</b>	Acc.	14	23	19	26	26	28	33	28	24	39	22	27
	Sous-total:	14	23	19	26	26	28	33	28	24	39	22	27
	Total:	14	23	19	26	26	28	33	28	24	39	22	27



Législation sur les élections

		2000	2013	2014	2015	2016	2017	2018	2019	2020	2021	2022	2023
	Acc.							3					
	Sous-total:							3					
	Total:							3					

Registre de population

		2000	2013	2014	2015	2016	2017	2018	2019	2020	2021	2022	2023
	Acc.	65	236	206	197	217	187	169	129	101	84	57	61
	Tent.	45		1									
	Sous-total:	110	236	207	197	217	187	169	129	101	84	57	61
	Total:	110	236	207	197	217	187	169	129	101	84	57	61

Carte d'identité

		2000	2013	2014	2015	2016	2017	2018	2019	2020	2021	2022	2023
<b>Pas en possession</b>	Acc.	4	1		5	1	3		1	3	3	1	2
	Sous-total:	4	1		5	1	3		1	3	3	1	2
<b>Refus de présentation</b>	Acc.	1				1							
	Sous-total:	1				1							
<b>Endommagée</b>	Acc.	1	1	2									
	Sous-total:	1	1	2									
<b>Photo</b>	Acc.					1							
	Sous-total:					1							
<b>Non spécifié</b>	Acc.		1										
	Sous-total:		1										
	Total:	6	3	2	5	3	3		1	3	3	1	2



Santé publique

		2000	2013	2014	2015	2016	2017	2018	2019	2020	2021	2022	2023
<b>Art de guérir, art infirmier, etc.</b>	Acc.						1						
	Sous-total:						1						
<b>Interdiction de fumer</b>	Acc.	4		2									1
	Sous-total:	4		2									1
<b>Législation médicaments</b>	Acc.												1
	Sous-total:												1
<b>Vente de tabac</b>	Acc.			1									
	Sous-total:			1									
<b>Denrées alimentaires</b>	Acc.		13	5	1	1				1		1	
	Sous-total:		13	5	1	1				1		1	
<b>Refus ou négligence respect mesures</b>	Acc.									808	477	3	
	Sous-total:									808	477	3	
<b>Autres</b>	Acc.									21	8		
	Sous-total:									21	8		
	<b>Total:</b>	<b>4</b>	<b>13</b>	<b>8</b>	<b>1</b>	<b>1</b>	<b>1</b>			<b>830</b>	<b>485</b>	<b>4</b>	<b>2</b>





Travail

		2000	2013	2014	2015	2016	2017	2018	2019	2020	2021	2022	2023
<b>Règlement général protection du travail</b>	<b>Acc.</b>								1				
	<b>Sous-total:</b>								1				
<b>Commerce ambulant</b>	<b>Acc.</b>		1	1			1				1		2
	<b>Sous-total:</b>		1	1			1				1		2
<b>Fraude sociale aux cotisations (travail au noir)</b>	<b>Acc.</b>		1	1				1					
	<b>Sous-total:</b>		1	1				1					
<b>Travailleurs étrangers</b>	<b>Acc.</b>						1						
	<b>Sous-total:</b>						1						
<b>Autres</b>	<b>Acc.</b>	1											
	<b>Sous-total:</b>	1											
	<b>Total:</b>	1	2	2			2	1	1		1		2



Protection des revenus publics

		2000	2013	2014	2015	2016	2017	2018	2019	2020	2021	2022	2023
<b>Douane et accises</b>	Acc.								1			1	
	Sous-total:								1			1	
<b>Taxe de circulation / TMC</b>	Acc.									1			1
	Sous-total:									1			1
<b>Fraude sociale aux allocations</b>	Acc.		1										
	Sous-total:		1										
<b>Fraude TVA</b>	Acc.			1			1					1	
	Sous-total:			1			1					1	
<b>Fraude fiscale - impôts sur le revenu</b>	Acc.			1					2	1			
	Sous-total:			1					2	1			
<b>Fraude autres revenus publics</b>	Acc.	1											
	Sous-total:	1											
<b>Non spécifié</b>	Acc.	1		1									
	Tent.	1											
	Sous-total:	2		1	1								
	Total:	3	1	3	1		1		3	2		2	1

Législation économique

		2000	2013	2014	2015	2016	2017	2018	2019	2020	2021	2022	2023
<b>Concurrence</b>	Acc.		1										
	Sous-total:		1										
<b>Sociétés</b>	Acc.	1	9	10	7	3	9	4	2			1	1
	Sous-total:	1	9	10	7	3	9	4	2			1	1
<b>Délit d'initié</b>	Acc.								1				
	Sous-total:								1				
<b>Autres</b>	Acc.						1						
	Sous-total:						1						
	Total:	1	10	10	7	3	10	4	3			1	1



Pratiques commerciales

		2000	2013	2014	2015	2016	2017	2018	2019	2020	2021	2022	2023
<b>Pratiques du marché et protection du consommateur</b>	Acc.	1											
	Sous-total:	1											
<b>Registre de commerce</b>	Acc.						1					1	
	Sous-total:						1					1	
<b>Non spécifié</b>	Acc.										1		
	Sous-total:										1		
<b>Autres</b>	Acc.		1	4	1								
	Sous-total:		1	4	1								
	Total:	1	1	4	1		1				1	1	

Autres lois spéciales

		2000	2013	2014	2015	2016	2017	2018	2019	2020	2021	2022	2023
<b>Transport</b>	Acc.	2						1				1	1
	Sous-total:	2						1				1	1
<b>Infr. dans le secteur audiovisuel</b>	Acc.	1											
	Sous-total:	1											
<b>Energie</b>	Acc.		1										
	Sous-total:		1										
<b>Infractions Loi police chemins de fer</b>	Acc.					1				1			
	Sous-total:					1				1			
<b>Autres</b>	Acc.	8			1	2	1						
	Sous-total:	8			1	2	1						
	Total:	11	1		1	3	1	1		1		1	1

# ***STATISTIQUES POLICIERES DE CRIMINALITE***

---

***LIEU DE PERPETRATION: COMMUNE***

**Woluwe-Saint-Pierre**

***ANNEXE III: DETAIL  
FIGURES CRIMINELLES / PHENOMENES***



Woluwe-Saint-Pierre

FC Vol moyen de transport

		2000	2013	2014	2015	2016	2017	2018	2019	2020	2021	2022	2023
Vol de voiture	Acc.	87	20	26	27	24	43	34	31	24	27	33	23
	Tent.	33	2	6	3	2	1		5	7	2	2	8
	<b>Total</b>	<b>120</b>	<b>22</b>	<b>32</b>	<b>30</b>	<b>26</b>	<b>44</b>	<b>34</b>	<b>36</b>	<b>31</b>	<b>29</b>	<b>35</b>	<b>31</b>
Vol de moto	Acc.	4	4	7	5	1	6	5	15	1	2		1
	Tent.	1						1	1	1			1
	<b>Total</b>	<b>5</b>	<b>4</b>	<b>7</b>	<b>5</b>	<b>1</b>	<b>6</b>	<b>6</b>	<b>16</b>	<b>2</b>	<b>2</b>		<b>2</b>
Carjacking	Acc.	2										1	
	Tent.	6											
	<b>Total</b>	<b>8</b>										<b>1</b>	
Homejacking	Acc.	1											
	Tent.												
	<b>Total</b>	<b>1</b>											
Vol dans les garages	Acc.	6		1	2		1	1	1				
	Tent.												
	<b>Total</b>	<b>6</b>		<b>1</b>	<b>2</b>		<b>1</b>	<b>1</b>	<b>1</b>				
Vol de vélomoteur	Acc.	10	2	1	5	3	11	11	9	5		2	5
	Tent.	1	1			1							
	<b>Total</b>	<b>11</b>	<b>3</b>	<b>1</b>	<b>5</b>	<b>4</b>	<b>11</b>	<b>11</b>	<b>9</b>	<b>5</b>		<b>2</b>	<b>5</b>
Vol de vélo	Acc.	39	62	113	81	96	111	116	139	105	89	113	107
	Tent.	2	2	1		2	1		1	3	2	1	
	<b>Total</b>	<b>41</b>	<b>64</b>	<b>114</b>	<b>81</b>	<b>98</b>	<b>112</b>	<b>116</b>	<b>140</b>	<b>108</b>	<b>91</b>	<b>114</b>	<b>107</b>



**FC Cambriolage**

		2000	2013	2014	2015	2016	2017	2018	2019	2020	2021	2022	2023
<b>Cambriolage dans habitation</b>	Acc.	358	202	232	231	176	203	203	180	136	211	225	227
	Tent.	113	101	96	89	67	81	102	79	70	77	100	99
	<b>Total</b>	<b>471</b>	<b>303</b>	<b>328</b>	<b>320</b>	<b>243</b>	<b>284</b>	<b>305</b>	<b>259</b>	<b>206</b>	<b>288</b>	<b>325</b>	<b>326</b>
<b>Cambriolage ds entreprise ou commerce</b>	Acc.	29	26	15	14	17	19	20	15	6	13	8	7
	Tent.	13	4	8	10	4	17	2	8	5	1	6	5
	<b>Total</b>	<b>42</b>	<b>30</b>	<b>23</b>	<b>24</b>	<b>21</b>	<b>36</b>	<b>22</b>	<b>23</b>	<b>11</b>	<b>14</b>	<b>14</b>	<b>12</b>
<b>Cambriolage ds service public ou bâtiment administ</b>	Acc.	25	5	7	8	13	7	7	4	2	8	4	9
	Tent.	4	5	3	4	2	8	2	4	1	3	2	8
	<b>Total</b>	<b>29</b>	<b>10</b>	<b>10</b>	<b>12</b>	<b>15</b>	<b>15</b>	<b>9</b>	<b>8</b>	<b>3</b>	<b>11</b>	<b>6</b>	<b>17</b>
<b>Cambriolage dans bâtiment (total)</b>	Acc.	412	233	254	253	206	229	230	198	144	231	237	242
	Tent.	130	110	107	103	73	106	106	91	76	81	108	112
	<b>Total</b>	<b>542</b>	<b>343</b>	<b>361</b>	<b>356</b>	<b>279</b>	<b>335</b>	<b>336</b>	<b>289</b>	<b>220</b>	<b>312</b>	<b>345</b>	<b>354</b>

**FC Vol autre**

		2000	2013	2014	2015	2016	2017	2018	2019	2020	2021	2022	2023
<b>Vol à main armée</b>	Acc.	23	8	7	12	11	9	6	7	8	8	8	5
	Tent.	12		1		3		2	2	1			1
	<b>Total</b>	<b>35</b>	<b>8</b>	<b>8</b>	<b>12</b>	<b>14</b>	<b>9</b>	<b>8</b>	<b>9</b>	<b>9</b>	<b>8</b>	<b>8</b>	<b>6</b>
<b>Vol avec violence sans arme</b>	Acc.	86	55	64	55	60	47	35	63	32	40	30	26
	Tent.	18	14	3	6	13	9	9	14	3	6	8	6
	<b>Total</b>	<b>104</b>	<b>69</b>	<b>67</b>	<b>61</b>	<b>73</b>	<b>56</b>	<b>44</b>	<b>77</b>	<b>35</b>	<b>46</b>	<b>38</b>	<b>32</b>
<b>Vol dans ou sur un véhicule</b>	Acc.	300	172	285	188	198	156	128	104	92	108	128	102
	Tent.	88	38	68	23	30	22	20	18	20	16	25	21
	<b>Total</b>	<b>388</b>	<b>210</b>	<b>353</b>	<b>211</b>	<b>228</b>	<b>178</b>	<b>148</b>	<b>122</b>	<b>112</b>	<b>124</b>	<b>153</b>	<b>123</b>
<b>Sacjacking dans une voiture</b>	Acc.					1		1					
	<b>Total</b>					<b>1</b>		<b>1</b>					



**FC Vol autre**

		2000	2013	2014	2015	2016	2017	2018	2019	2020	2021	2022	2023
<b>Vol d'armes et explosifs</b>	Acc.	3	2	5	5	5	2		3	3	4	7	5
	Tent.					1							
	<b>Total</b>	<b>3</b>	<b>2</b>	<b>5</b>	<b>5</b>	<b>6</b>	<b>2</b>		<b>3</b>	<b>3</b>	<b>4</b>	<b>7</b>	<b>5</b>
<b>Steaming</b>	Acc.					1	1		1		1		
	Tent.												
	<b>Total</b>					<b>1</b>	<b>1</b>		<b>1</b>		<b>1</b>		
<b>Arrachage de sac à main</b>	Acc.	5	8	13	6	4	3	1	5	5	2	1	
	Tent.	4	2	1									
	<b>Total</b>	<b>9</b>	<b>10</b>	<b>14</b>	<b>6</b>	<b>4</b>	<b>3</b>	<b>1</b>	<b>5</b>	<b>5</b>	<b>2</b>	<b>1</b>	
<b>Vol à l'arraché</b>	Acc.	26	12	27	17	23	17	17	36	15	20	14	11
	Tent.	5	2	2	1	3	2	2	3	2	2	1	
	<b>Total</b>	<b>31</b>	<b>14</b>	<b>29</b>	<b>18</b>	<b>26</b>	<b>19</b>	<b>19</b>	<b>39</b>	<b>17</b>	<b>22</b>	<b>15</b>	<b>11</b>
<b>Vol à la tire</b>	Acc.	77	143	106	74	87	54	81	121	45	53	99	100
	Tent.	4	1	1	1		2	2		1			1
	<b>Total</b>	<b>81</b>	<b>144</b>	<b>107</b>	<b>75</b>	<b>87</b>	<b>56</b>	<b>83</b>	<b>121</b>	<b>46</b>	<b>53</b>	<b>99</b>	<b>101</b>
<b>Vol à l'étalage</b>	Acc.	14	25	23	21	24	28	19	40	30	21	30	22
	Tent.			1	1		1		1			1	
	<b>Total</b>	<b>14</b>	<b>25</b>	<b>24</b>	<b>22</b>	<b>24</b>	<b>29</b>	<b>19</b>	<b>41</b>	<b>30</b>	<b>21</b>	<b>31</b>	<b>22</b>
<b>Vol par ruse</b>	Acc.	26	3	11	11	25	17	20	19	15	10	11	5
	Tent.	4		1	2	2	3	1	2		2	1	
	<b>Total</b>	<b>30</b>	<b>3</b>	<b>12</b>	<b>13</b>	<b>27</b>	<b>20</b>	<b>21</b>	<b>21</b>	<b>15</b>	<b>12</b>	<b>12</b>	<b>5</b>
<b>Vol de métaux</b>	Acc.		1	2	1		2		1	1			2
	Tent.												
	<b>Total</b>		<b>1</b>	<b>2</b>	<b>1</b>		<b>2</b>		<b>1</b>	<b>1</b>			<b>2</b>
<b>Vol sur les chantiers</b>	Acc.	3	3	6	8	5	4	5	5	3		4	1
	Tent.												
	<b>Total</b>	<b>3</b>	<b>3</b>	<b>6</b>	<b>8</b>	<b>5</b>	<b>4</b>	<b>5</b>	<b>5</b>	<b>3</b>		<b>4</b>	<b>1</b>
<b>Home-invasion</b>	Acc.						1		2	1	1	2	1
	Tent.								1		1		
	<b>Total</b>						<b>1</b>		<b>3</b>	<b>1</b>	<b>2</b>	<b>2</b>	<b>1</b>



**FC Vol autre**

		2000	2013	2014	2015	2016	2017	2018	2019	2020	2021	2022	2023
Vol d'animaux	Acc.	2	1	2	1			2					
	Tent.									1			
	<b>Total</b>	<b>2</b>	<b>1</b>	<b>2</b>	<b>1</b>			<b>2</b>		<b>1</b>			

**Criminalité ICT**

		2000	2013	2014	2015	2016	2017	2018	2019	2020	2021	2022	2023
Fraude de cartes de paiements	Acc.	2	21	17	26	34	32	24	64	39	48	47	56
	Tent.			1	3	1		1	1		2		
	<b>Total</b>	<b>2</b>	<b>21</b>	<b>18</b>	<b>29</b>	<b>35</b>	<b>32</b>	<b>25</b>	<b>65</b>	<b>39</b>	<b>50</b>	<b>47</b>	<b>56</b>

Phishing	Acc.							1	3	2	2	1	3
	Total							1	3	2	2	1	3

Ransomware	Acc.							2	2	1			
	Total							2	2	1			

Shouldersurfing	Acc.		1	2	4	2	2	3	5	1	1		1
	Tent.					1							
	<b>Total</b>		<b>1</b>	<b>2</b>	<b>4</b>	<b>3</b>	<b>2</b>	<b>3</b>	<b>5</b>	<b>1</b>	<b>1</b>		<b>1</b>

Skimming	Acc.			1		3	2	1		2			
	Total			1		3	2	1		2			





FC Autre

		2000	2013	2014	2015	2016	2017	2018	2019	2020	2021	2022	2023
Violence contre les métiers d'intérêt général	Acc.	5	8	7	8	7	6	8	3	3	8	6	11
	Total	5	8	7	8	7	6	8	3	3	8	6	11
Viol collectif	Acc.	1		1	1					1	1		1
	Total	1		1	1					1	1		1
Graffiti	Acc.	2	22	7	8	14	10	4	3	7	32	14	5
	Total	2	22	7	8	14	10	4	3	7	32	14	5
Dégradation de voiture	Acc.	76	151	144	153	135	125	129	142	114	121	98	93
	Tent.	6											
	Total	82	151	144	153	135	125	129	142	114	121	98	93
Rixe au couteau	Acc.	1	1	1	1			1				4	
	Total	1	1	1	1			1				4	

PH Violence intrafamiliale (VIF)

		2000	2013	2014	2015	2016	2017	2018	2019	2020	2021	2022	2023
VIF: physique, dans le couple	Acc.	7	34	33	58	44	45	49	48	57	34	33	29
	Tent.	3											
	Total	10	34	33	58	44	45	49	48	57	34	33	29
VIF: physique, envers des descendants	Acc.	3	6	8	8	8	11	4	7	15	15	7	10
	Tent.					1	2		1	1			
	Total	3	6	8	8	9	13	4	8	16	15	7	10
VIF: physique, envers d'autres membres	Acc.	26	9	18	20	10	14	8	11	13	12	8	6
	Tent.	3			1								
	Total	29	9	18	21	10	14	8	11	13	12	8	6
VIF: sexuelle, dans le couple	Acc.				1				1		1	1	
	Total				1				1		1	1	
VIF: sexuelle, envers des descendants	Acc.	1	2	4	1				2	1	1		
	Total	1	2	4	1				2	1	1		



**PH Violence intrafamiliale (VIF)**

		2000	2013	2014	2015	2016	2017	2018	2019	2020	2021	2022	2023
<b>VIF: sexuelle, envers d'autres membres</b>	Acc.		2	1	1								
	Total		2	1	1								
<b>VIF: psychique, dans le couple</b>	Acc.	21	40	41	38	45	30	26	43	62	27	28	28
	Tent.	1											
	Total	22	40	41	38	45	30	26	43	62	27	28	28
<b>VIF: psychique, envers des descendants</b>	Acc.		3	1	2	2	4			3	1	2	
	Total		3	1	2	2	4			3	1	2	
<b>VIF: psychique, envers d'autres membres</b>	Acc.		1		5	5	3		3	2			
	Total		1		5	5	3		3	2			
<b>VIF: économique, dans le couple</b>	Acc.		3	3	1	9	2	3		1	1	2	
	Total		3	3	1	9	2	3		1	1	2	
<b>VIF: économique, envers des descendants</b>	Acc.						1			2		1	
	Total						1			2		1	
<b>VIF: économique, envers d'autres membres</b>	Acc.	10	2	4	7	5	2	1	3	3	1	3	3
	Total	10	2	4	7	5	2	1	3	3	1	3	3

**PH Hormones et dopage**

		2000	2013	2014	2015	2016	2017	2018	2019	2020	2021	2022	2023
<b>Dopage humain</b>	Acc.	2		1			2	1	2	2	1		2
	Total	2		1			2	1	2	2	1		2



**PH Drogues**

		2000	2013	2014	2015	2016	2017	2018	2019	2020	2021	2022	2023
<b>Vente de cocaïne</b>	Acc.		1			2	2		3	3	3	1	7
	Total		1			2	2		3	3	3	1	7
<b>Import-export de drogues synthétiques</b>	Acc.			1									
	Total			1									
<b>Vente de drogues synthétiques</b>	Acc.							1	1		1		1
	Total							1	1		1		1
<b>Production de cannabis (culture)</b>	Acc.		1		1		1	2			3		
	Total		1		1		1	2			3		
<b>Vente de cannabis en grande quantité</b>	Acc.												2
	Total												2
<b>Vente-traffic d'héroïne</b>	Acc.			1									
	Total			1									

**PH Trafic d'armes**

		2000	2013	2014	2015	2016	2017	2018	2019	2020	2021	2022	2023
<b>Commerce et production d'arme à feu et mun.</b>	Acc.					1	2		1				
	Tent.				1								
	Total				1	1	2		1				
<b>Commerce et production d'arme non à feu</b>	Acc.										1		
	Total										1		

**PH Traite des êtres humains**

		2000	2013	2014	2015	2016	2017	2018	2019	2020	2021	2022	2023
<b>TEH - exploitation économique</b>	Acc.			1	1					1		1	1
	Total			1	1					1		1	1
<b>TEH - exploitation sexuelle</b>	Acc.			1						1	1	1	1
	Total			1						1	1	1	1

**PH Violence dans l'espace public**

2000	2013	2014	2015	2016	2017	2018	2019	2020	2021	2022	2023
------	------	------	------	------	------	------	------	------	------	------	------



**PH Violence dans l'espace public**

		2000	2013	2014	2015	2016	2017	2018	2019	2020	2021	2022	2023
Violence physique (transport public)	Acc.	19	9	7	13	11	6	6	10	8	8	7	4
	Tent.											1	
	<b>Total</b>	<b>19</b>	<b>9</b>	<b>7</b>	<b>13</b>	<b>11</b>	<b>6</b>	<b>6</b>	<b>10</b>	<b>8</b>	<b>8</b>	<b>8</b>	<b>4</b>
Violence physique (voie publique)	Acc.	19	44	33	40	45	60	49	43	42	42	62	43
	Tent.	3	1	3	2	1		2	3	1	1		2
	<b>Total</b>	<b>22</b>	<b>45</b>	<b>36</b>	<b>42</b>	<b>46</b>	<b>60</b>	<b>51</b>	<b>46</b>	<b>43</b>	<b>43</b>	<b>62</b>	<b>45</b>
Violence physique (autre endroit public)	Acc.	6	1	3		1	1	4	6	1	8	2	3
	Tent.												
	<b>Total</b>	<b>6</b>	<b>1</b>	<b>3</b>		<b>1</b>	<b>1</b>	<b>4</b>	<b>6</b>	<b>1</b>	<b>8</b>	<b>2</b>	<b>3</b>
Violence physique (endroit accessible au public)	Acc.	11	5	9	8	7	13	11	12	6	13	14	8
	Tent.				1							1	
	<b>Total</b>	<b>11</b>	<b>5</b>	<b>9</b>	<b>9</b>	<b>7</b>	<b>13</b>	<b>11</b>	<b>12</b>	<b>6</b>	<b>13</b>	<b>15</b>	<b>8</b>
Violence sexuelle (transport public)	Acc.	9		3	1		3	1	3	3	5	3	2
	Tent.												
	<b>Total</b>	<b>9</b>		<b>3</b>	<b>1</b>		<b>3</b>	<b>1</b>	<b>3</b>	<b>3</b>	<b>5</b>	<b>3</b>	<b>2</b>
Violence sexuelle (voie publique)	Acc.	8	7	6	5	6	1	2	1	6	7	5	7
	Tent.			1	1						1	1	
	<b>Total</b>	<b>8</b>	<b>7</b>	<b>7</b>	<b>6</b>	<b>6</b>	<b>1</b>	<b>2</b>	<b>1</b>	<b>6</b>	<b>8</b>	<b>6</b>	<b>7</b>
Violence sexuelle (autre endroit public)	Acc.	2	2	1		4		2		1	4		2
	Tent.			1									
	<b>Total</b>	<b>2</b>	<b>2</b>	<b>2</b>		<b>4</b>		<b>2</b>		<b>1</b>	<b>4</b>		<b>2</b>
Violence sexuelle (endroit accessible au public)	Acc.	1	1		1	3	3	3	1	2	2	3	1
	Tent.												
	<b>Total</b>	<b>1</b>	<b>1</b>		<b>1</b>	<b>3</b>	<b>3</b>	<b>3</b>	<b>1</b>	<b>2</b>	<b>2</b>	<b>3</b>	<b>1</b>
Violence psychique (transport public)	Acc.	14	13	6	12	10	6	8	11	2	5	2	7
	Tent.												
	<b>Total</b>	<b>14</b>	<b>13</b>	<b>6</b>	<b>12</b>	<b>10</b>	<b>6</b>	<b>8</b>	<b>11</b>	<b>2</b>	<b>5</b>	<b>2</b>	<b>7</b>
Violence psychique (voie publique)	Acc.	19	38	52	45	37	35	41	55	48	33	30	26
	Tent.												
	<b>Total</b>	<b>19</b>	<b>38</b>	<b>52</b>	<b>45</b>	<b>37</b>	<b>35</b>	<b>41</b>	<b>55</b>	<b>48</b>	<b>33</b>	<b>30</b>	<b>26</b>
Violence psychique (autre endroit public)	Acc.	4	3	2	3	2	1	5	5	4	3	2	2
	Tent.												
	<b>Total</b>	<b>4</b>	<b>3</b>	<b>2</b>	<b>3</b>	<b>2</b>	<b>1</b>	<b>5</b>	<b>5</b>	<b>4</b>	<b>3</b>	<b>2</b>	<b>2</b>



**PH Violence dans l'espace public**

		2000	2013	2014	2015	2016	2017	2018	2019	2020	2021	2022	2023
<b>Violence psychique (endroit accessible au public)</b>	<b>Acc.</b>	11	14	18	16	22	18	13	18	17	16	11	12
	<b>Total</b>	<b>11</b>	<b>14</b>	<b>18</b>	<b>16</b>	<b>22</b>	<b>18</b>	<b>13</b>	<b>18</b>	<b>17</b>	<b>16</b>	<b>11</b>	<b>12</b>
<b>Vol à main armée (transport public)</b>	<b>Acc.</b>	3	2		1		1				1		
	<b>Tent.</b>	2											
<b>Total</b>	<b>5</b>	<b>2</b>	<b>1</b>	<b>1</b>	<b>1</b>	<b>1</b>	<b>1</b>	<b>1</b>	<b>1</b>	<b>1</b>	<b>1</b>	<b>1</b>	
<b>Vol à main armée (voie publique)</b>	<b>Acc.</b>	3	2	5	2	3	3	4	4	5	2	2	2
	<b>Tent.</b>	4				2		1	1	1			1
<b>Total</b>	<b>7</b>	<b>2</b>	<b>5</b>	<b>2</b>	<b>5</b>	<b>3</b>	<b>5</b>	<b>5</b>	<b>6</b>	<b>6</b>	<b>2</b>	<b>2</b>	<b>3</b>
<b>Vol à main armée (autre endroit public)</b>	<b>Acc.</b>			1							2		1
	<b>Total</b>			<b>1</b>							<b>2</b>		<b>1</b>
<b>Vol à main armée (endroit accessible au public)</b>	<b>Acc.</b>	7	2	1	5	4	1	1	1	2	2	4	1
	<b>Tent.</b>	4		1				1					
<b>Total</b>	<b>11</b>	<b>2</b>	<b>2</b>	<b>5</b>	<b>4</b>	<b>1</b>	<b>2</b>	<b>1</b>	<b>2</b>	<b>2</b>	<b>4</b>	<b>4</b>	<b>1</b>
<b>Vol avec violence sans arme (transport public)</b>	<b>Acc.</b>	15	14	7	9	10	7	3	11	7	7	2	3
	<b>Tent.</b>	2	1	1		3			4	1			
<b>Total</b>	<b>17</b>	<b>15</b>	<b>8</b>	<b>9</b>	<b>13</b>	<b>7</b>	<b>3</b>	<b>15</b>	<b>15</b>	<b>8</b>	<b>7</b>	<b>2</b>	<b>3</b>
<b>Vol avec violence sans arme (voie publique)</b>	<b>Acc.</b>	19	31	41	31	35	30	18	36	18	18	16	14
	<b>Tent.</b>	4	7	2	3	8	6	5	4	2	3	4	
<b>Total</b>	<b>23</b>	<b>38</b>	<b>43</b>	<b>34</b>	<b>43</b>	<b>36</b>	<b>23</b>	<b>40</b>	<b>40</b>	<b>20</b>	<b>21</b>	<b>20</b>	<b>14</b>
<b>Vol avec violence sans arme (autre endroit public)</b>	<b>Acc.</b>	1	2	2	1	4	2	3	7	2	5		2
	<b>Tent.</b>							1			1		
<b>Total</b>	<b>1</b>	<b>2</b>	<b>2</b>	<b>1</b>	<b>4</b>	<b>2</b>	<b>4</b>	<b>7</b>	<b>7</b>	<b>2</b>	<b>6</b>		<b>2</b>
<b>Vol avec violence sans arme (endr. acces. au pub.)</b>	<b>Acc.</b>	8	1	4	8	4	4	4	4	2	4	3	
	<b>Tent.</b>	1	1		1	1						1	
<b>Total</b>	<b>9</b>	<b>2</b>	<b>4</b>	<b>9</b>	<b>5</b>	<b>4</b>	<b>4</b>	<b>4</b>	<b>4</b>	<b>2</b>	<b>4</b>	<b>4</b>	<b>1</b>



PH Autre

		2000	2013	2014	2015	2016	2017	2018	2019	2020	2021	2022	2023
Faux policiers	Acc.			1	4	8	3	3	1	1		1	
	Tent.			1	1	1	1		2				
	<b>Total</b>			<b>2</b>	<b>5</b>	<b>9</b>	<b>4</b>	<b>3</b>	<b>3</b>	<b>1</b>		<b>1</b>	
Terrorisme, extrémisme et radicalisme	Acc.			1	2	1	1	1	2	1		1	
	Tent.												
	<b>Total</b>			<b>1</b>	<b>2</b>	<b>1</b>	<b>1</b>	<b>1</b>	<b>2</b>	<b>1</b>		<b>1</b>	
Cyberharcèlement	Acc.	11	2	4	12	30	12	14	13	13	7	12	8
	Tent.												
	<b>Total</b>	<b>11</b>	<b>2</b>	<b>4</b>	<b>12</b>	<b>30</b>	<b>12</b>	<b>14</b>	<b>13</b>	<b>13</b>	<b>7</b>	<b>12</b>	<b>8</b>
Fraude à l'identité	Acc.	5	22	26	19	18	8	21	31	43	31	40	12
	Tent.					1		2			1		
	<b>Total</b>	<b>5</b>	<b>22</b>	<b>26</b>	<b>19</b>	<b>19</b>	<b>8</b>	<b>23</b>	<b>31</b>	<b>43</b>	<b>32</b>	<b>40</b>	<b>12</b>

# ***STATISTIQUES POLICIERES DE CRIMINALITE***

---

*LIEU DE PERPETRATION: COMMUNE*

**Woluwe-Saint-Pierre**

***ANNEXE IV: FAITS ENREGISTRES  
NON CRIMINELS***



Woluwe-Saint-Pierre

Faits non criminels

Maladies / Décès / Disparition

	2000	2013	2014	2015	2016	2017	2018	2019	2020	2021	2022	2023
Suicide	17	17	11	16	14	16	7	15	11	14	15	5
Personne malade	14	34	24	27	19	31	25	31	23	24	22	33
Décès suspect		4	3	6	3	4	5	6	3	4	7	4
Décès naturel	17	7	5	7	8	12	10	13	14	11	8	9
Disparition (personne disparue)	38	25	15	29	29	22	21	8	15	10	14	9
Accident (sauf roulage)	3	7	12	8	6	10	15	5	5	8	3	3
Cadavre non identifié									1			
Sécurité des travailleurs (accident du travail)												3
Personne amnésique			2									1
Non spécifié										1		1
Autres							1					
<b>Total</b>	<b>89</b>	<b>94</b>	<b>72</b>	<b>93</b>	<b>79</b>	<b>95</b>	<b>84</b>	<b>78</b>	<b>72</b>	<b>71</b>	<b>70</b>	<b>68</b>

Appels

	2000	2013	2014	2015	2016	2017	2018	2019	2020	2021	2022	2023
Alarme	3	1		1	1							
Appels	2		3	3		2			1	1	1	2
<b>Total</b>	<b>5</b>	<b>1</b>	<b>3</b>	<b>4</b>	<b>1</b>	<b>2</b>			<b>1</b>	<b>1</b>	<b>1</b>	<b>2</b>





### Problèmes sociaux

	2000	2013	2014	2015	2016	2017	2018	2019	2020	2021	2022	2023
Différends familiaux	9	15	15	9	14	17	19	10	17	15	23	20
Différend (pas de coups)	1	6	14	18	18	8	12	10	7	9	5	5
Affaire civile	2	2	4	8	8	6	9	3	3	6	2	7
Protection de la jeunesse	33	35	58	66	55	62	94	75	60	61	35	62
Autres	8		4	6	3	4	4	4	1	2	1	4
<b>Total</b>	<b>53</b>	<b>58</b>	<b>95</b>	<b>107</b>	<b>98</b>	<b>97</b>	<b>138</b>	<b>102</b>	<b>88</b>	<b>93</b>	<b>66</b>	<b>98</b>

### Catastrophes

	2000	2013	2014	2015	2016	2017	2018	2019	2020	2021	2022	2023
Fuite de gaz		1					1		2			
Catastrophe naturelle				1					1			
Inondation									1			
Dégâts tempête					1		1	7	3		6	
Problèmes causés par l'eau					1							
Autres	1			1								
<b>Total</b>	<b>1</b>	<b>1</b>		<b>2</b>	<b>2</b>		<b>2</b>	<b>7</b>	<b>7</b>		<b>6</b>	

### Ordre public

	2000	2013	2014	2015	2016	2017	2018	2019	2020	2021	2022	2023
Troubles	1	3	3	5	7	2	2	3	5	5	3	3
Non spécifié											1	
Autres		1			1							
<b>Total</b>	<b>1</b>	<b>4</b>	<b>3</b>	<b>5</b>	<b>8</b>	<b>2</b>	<b>2</b>	<b>3</b>	<b>5</b>	<b>5</b>	<b>4</b>	<b>3</b>



Agissements suspects

	2000	2013	2014	2015	2016	2017	2018	2019	2020	2021	2022	2023
	10	6	8	10	18	10	6	8	5	4	4	5
<b>Total</b>	<b>10</b>	<b>6</b>	<b>8</b>	<b>10</b>	<b>18</b>	<b>10</b>	<b>6</b>	<b>8</b>	<b>5</b>	<b>4</b>	<b>4</b>	<b>5</b>

Objets trouvés

	2000	2013	2014	2015	2016	2017	2018	2019	2020	2021	2022	2023
	3	2	2	2			1	5	6	3	2	2
<b>Total</b>	<b>3</b>	<b>2</b>	<b>2</b>	<b>2</b>			<b>1</b>	<b>5</b>	<b>6</b>	<b>3</b>	<b>2</b>	<b>2</b>

Objets perdus

	2000	2013	2014	2015	2016	2017	2018	2019	2020	2021	2022	2023
	65	797	1.060	1.007	872	974	892	799	630	737	872	654
<b>Total</b>	<b>65</b>	<b>797</b>	<b>1.060</b>	<b>1.007</b>	<b>872</b>	<b>974</b>	<b>892</b>	<b>799</b>	<b>630</b>	<b>737</b>	<b>872</b>	<b>654</b>

Autres non-infractions

	2000	2013	2014	2015	2016	2017	2018	2019	2020	2021	2022	2023
Ordonnance de capture			1					1				
Non-respect des conditions	1	4		1	2	1		3	4	5	3	5
Procès-verbal d'information	29	12	7	8	10	18	6	11	14	8	15	8
Notification			1				1	1			2	2
Comportement lié à une radicalisation violente							1					
Demande signalement surveillance électronique										1	11	5
Fonction de contrôle armes		1	2					1	5	2	10	8
Autres non infractions	23											
<b>Total</b>	<b>53</b>	<b>17</b>	<b>11</b>	<b>9</b>	<b>12</b>	<b>19</b>	<b>8</b>	<b>17</b>	<b>23</b>	<b>16</b>	<b>41</b>	<b>28</b>

