

STATISTIQUES POLICIERES DE CRIMINALITE

LIEU DE PERPETRATION: COMMUNE

Woluwe-Saint-Lambert

2000 - 2023

Police fédérale - DGRIDRIIBIPOL

STATISTIQUES POLICIERES DE CRIMINALITE

LIEU DE PERPETRATION: COMMUNE

Woluwe-Saint-Lambert

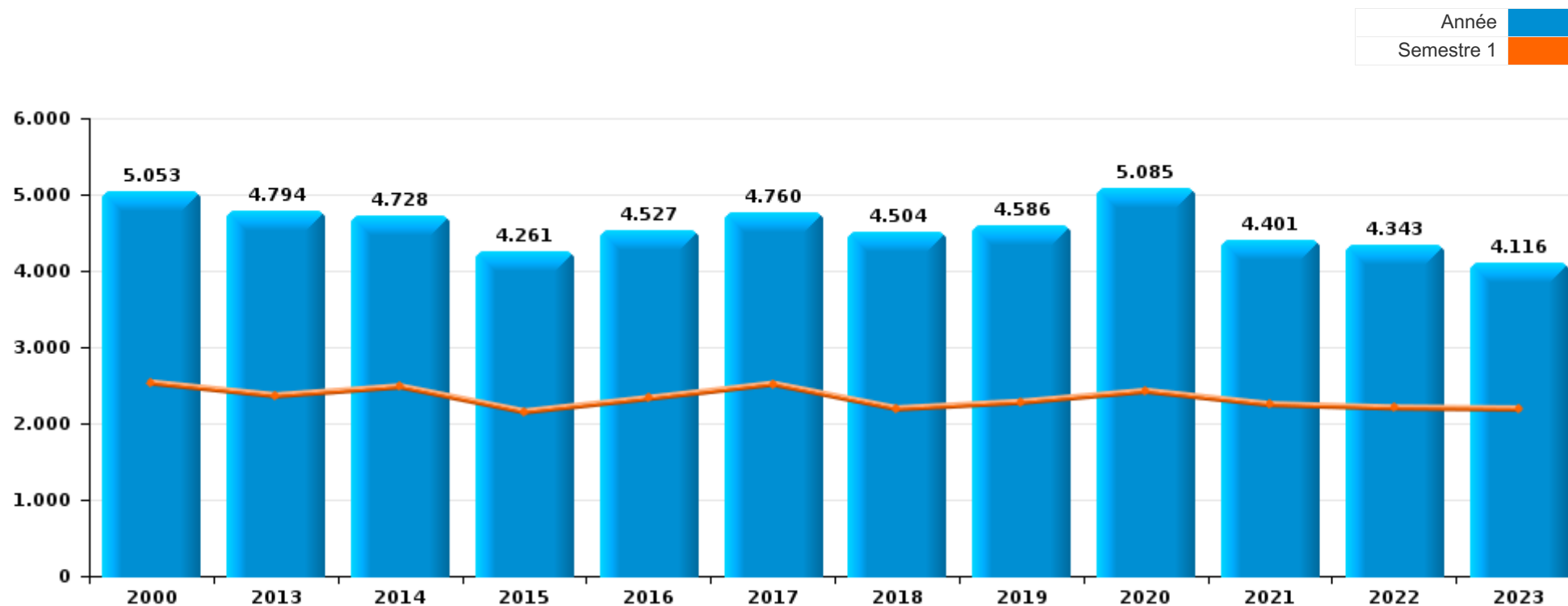
PARTIE I : INFRACTIONS JUDICIAIRES

CRIMINALITE ENREGISTREE COMMISE AU NIVEAU DE LA COMMUNE



Woluwe-Saint-Lambert

	2000	2013	2014	2015	2016	2017	2018	2019	2020	2021	2022	2023
Nombre total des délits	5.053	4.794	4.728	4.261	4.527	4.760	4.504	4.586	5.085	4.401	4.343	4.116





Woluwe-Saint-Lambert

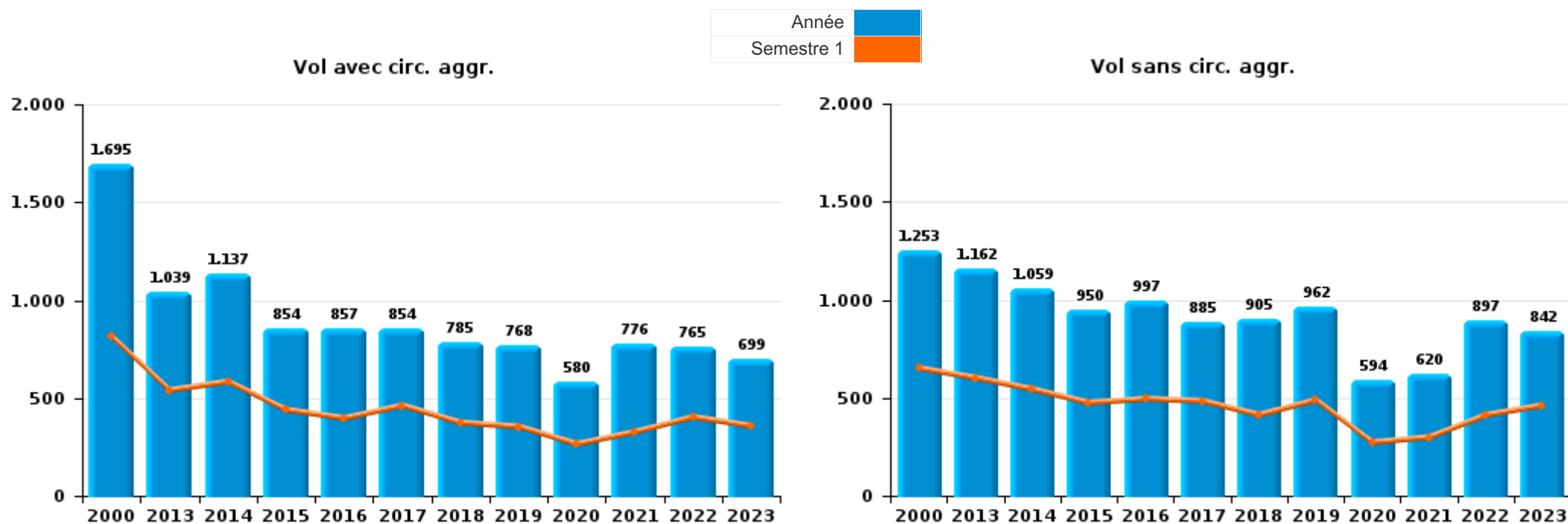
	2000	2013	2014	2015	2016	2017	2018	2019	2020	2021	2022	2023
Vol et extorsion	3.056	2.232	2.221	1.844	1.875	1.780	1.715	1.763	1.193	1.413	1.685	1.568
Dégradation de la propriété	422	384	385	389	379	388	345	325	303	292	297	253
Fraude	464	181	192	191	194	258	303	347	352	382	423	428
Infr. contre l'intégrité physique	277	302	283	283	295	324	339	343	292	286	330	292
Législation sur les étrangers	20	254	286	199	199	254	348	231	225	211	310	302
Drogues	96	189	219	272	348	329	216	268	253	198	183	139
Infr. contre autres valeurs morales et sentiments	84	180	172	167	136	192	181	217	242	194	180	202
Infr. contre la sécurité publique	136	179	171	141	155	209	188	174	194	148	151	148
Santé publique	1	10	9	9	3	3			1.269	630	6	1
Registre de population	2	222	190	114	145	262	242	178	115	79	117	108
Criminalité informatique		102	110	115	201	137	106	192	116	113	199	214
Infr. contre la foi publique	129	146	140	154	117	176	125	136	123	92	74	81
Infr. contre les moeurs	54	56	46	51	73	64	68	72	71	78	75	73
Armes et explosifs	60	62	60	48	78	59	53	54	56	55	47	58
Ivresse et alcool	14	51	50	54	56	61	50	74	45	54	85	67
Protection de la jeunesse	22	70	28	40	55	53	76	72	81	59	51	54
Infr. contre l'autorité publique	24	33	36	37	52	52	25	31	31	22	31	16
Infr. contre la famille	66	32	37	34	28	44	33	26	20	21	18	19
Code pénal social		20	13	21	56	49	34	25	20	10	16	15
Protection de la personne	15	16	15	20	13	16	19	16	21	17	18	15
Environnement	31	14	12	12	10	11	10	10	19	9	16	8
Infr. contre la liberté individuelle	8	12	13	11	16	13	9	10	12	12	13	13
Infr. relative au statut juridique de l'enfant	7	8	13	19	5	9	3	7	8	8	12	22
Législation économique	2	22	7	13	9	5	1	5	4	3		2
Carte d'identité	8	3	11	10	14	2	5	1	8	1	1	
Contravention Code pénal	34	3		1	1		2			1		4
Autres lois spéciales	10	2	1	4	2	2	4	5	1	2	3	
Travail	4	3	2	5	1	1	2		2	3	1	1
Exercice illégal de l'autorité publique	4	1	1	1	1			2	1	3		3
Hormones et dopage			1		3	2	1	2	2	3		
Protection des revenus publics	1	3	1	1		2		1	1	2		2
Traite des êtres humains					3		1		1	1		3
Pratiques commerciales	2					1	2					1
Infr. contre la Sécurité de l'Etat					2	3						
Autres infractions Code pénal					1	1						1
Législation sur les élections			2									
Loi du football		2										
Provocation crime ou délits											2	
Exploitation de la mendicité					1							
Marchand de sommeil				1								
Sécurité privée			1									
Sous-total	5.053	4.794	4.728	4.261	4.527	4.760	4.504	4.586	5.085	4.401	4.343	4.116
Contravention règlement policier local	1	56	90	123	115	97	141	129	134	95	75	64
Sous-total	1	56	90	123	115	97	141	129	134	95	75	64
Total	5.054	4.850	4.818	4.384	4.642	4.857	4.645	4.715	5.219	4.496	4.418	4.180



I.1. Catégorie des infractions : Vol et extorsion (top 5 des infractions au niveau national 2023)

Woluwe-Saint-Lambert

	2000	2013	2014	2015	2016	2017	2018	2019	2020	2021	2022	2023
Vol sans circ. agr.	1.253	1.162	1.059	950	997	885	905	962	594	620	897	842
Vol avec circ. agr.	1.695	1.039	1.137	854	857	854	785	768	580	776	765	699
Extorsion	6	29	25	36	18	29	20	25	16	11	15	25
Vol non spécifié	102	2		4	3	12	5	8	3	6	8	2
Total	3.056	2.232	2.221	1.844	1.875	1.780	1.715	1.763	1.193	1.413	1.685	1.568

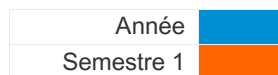




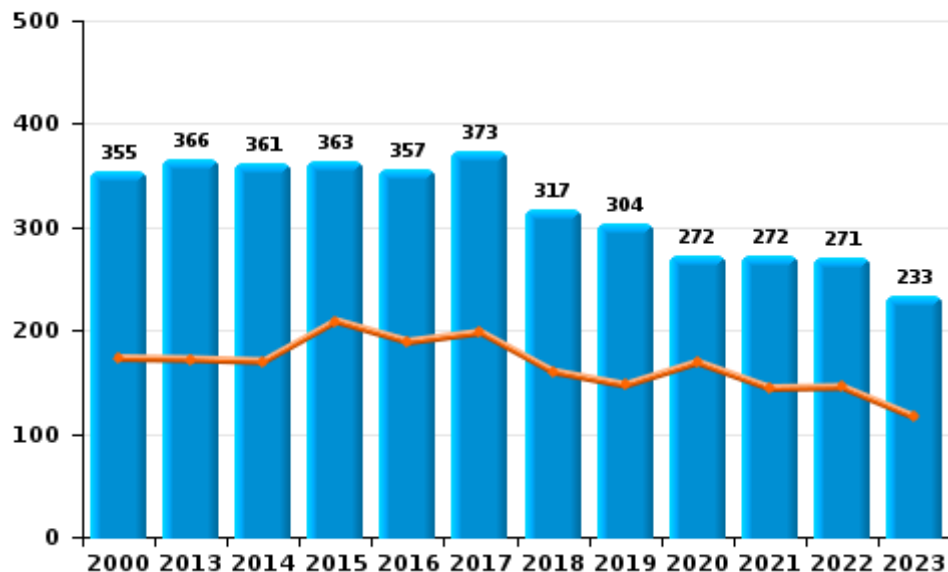
I.2. Catégorie des infractions : Dégradation de la propriété (top 5 des infractions au niveau national 2023)

Woluwe-Saint-Lambert

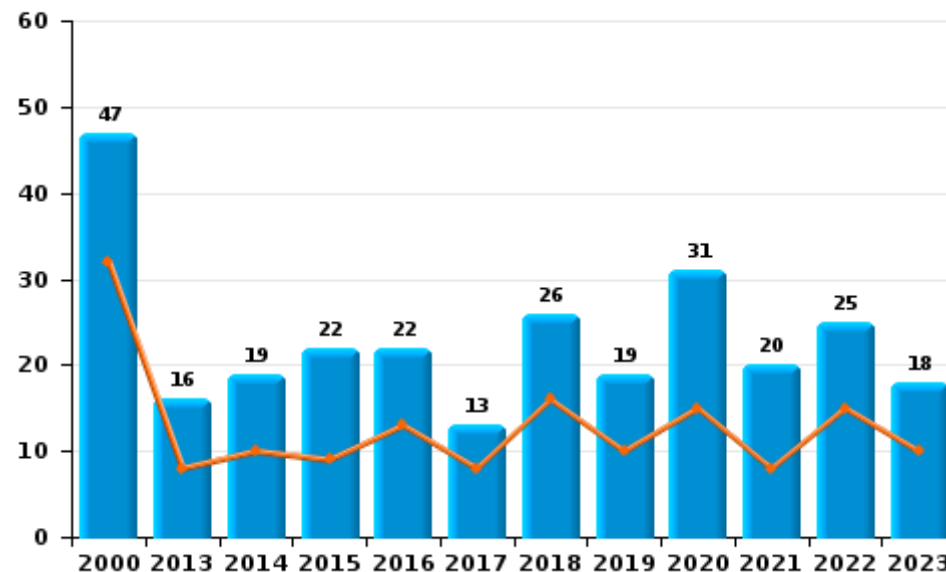
	2000	2013	2014	2015	2016	2017	2018	2019	2020	2021	2022	2023
Vandalisme	355	366	361	363	357	373	317	304	272	272	271	233
Incendie involontaire	18	12	10	17	14	7	13	13	19	10	13	12
Incendie volontaire	29	4	9	5	8	6	13	6	12	10	12	6
Destruction, dénaturation, dégradation	20	2	5	4		2	2	2				2
Destruction par explosion volontaire											1	
Total	422	384	385	389	379	388	345	325	303	292	297	253



Vandalisme



Incendie

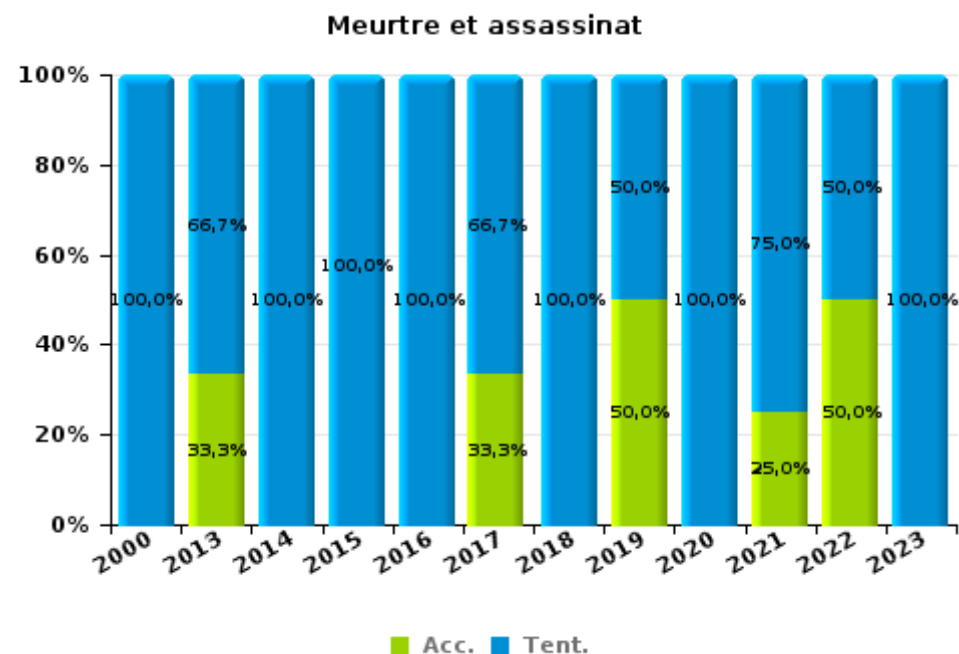
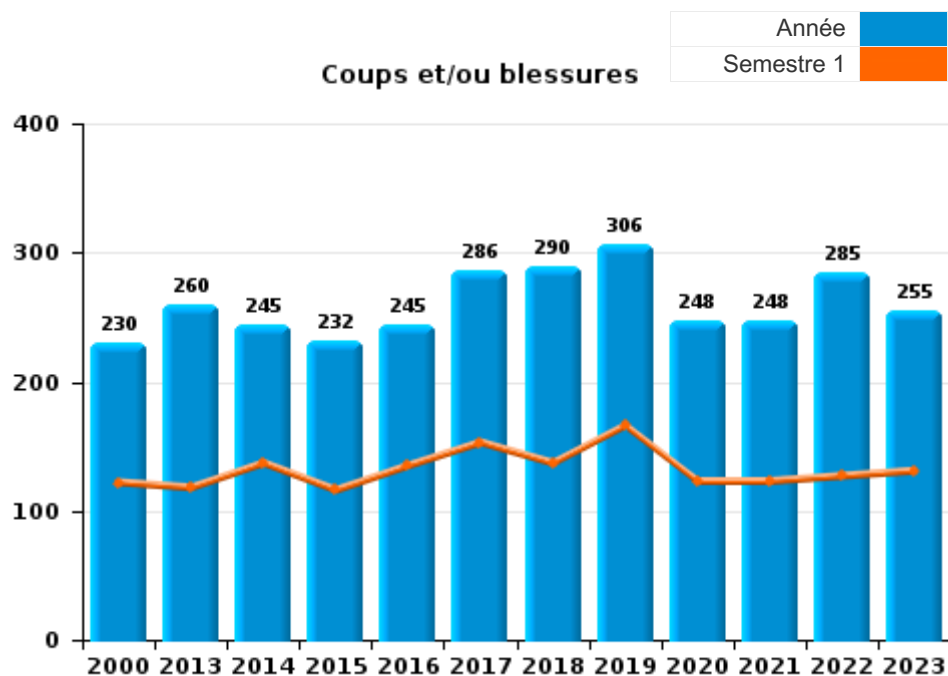




I.3. Catégorie des infractions : Infr. contre l'intégrité physique (top 5 des infractions au niveau national 2023)

Woluwe-Saint-Lambert

	2000	2013	2014	2015	2016	2017	2018	2019	2020	2021	2022	2023
Coups et/ou blessures	230	260	245	232	245	286	290	306	248	248	285	255
Autres	45	39	37	49	49	35	43	35	41	34	43	34
Meurtre et assassinat	2	3	1	2	1	3	6	2	3	4	2	3
Total	277	302	283	283	295	324	339	343	292	286	330	292





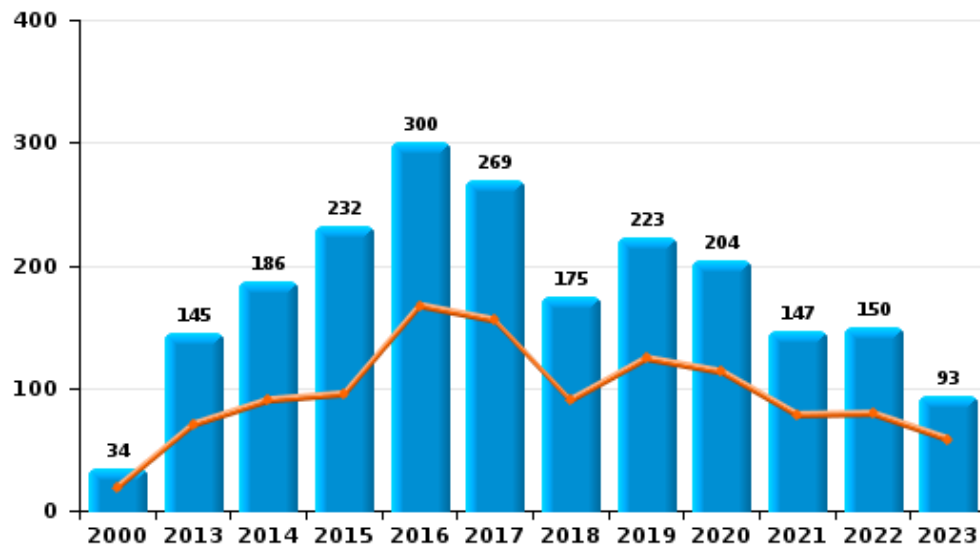
I.4. Catégorie des infractions : Drogues (top 5 des infractions au niveau national 2023)

Woluwe-Saint-Lambert

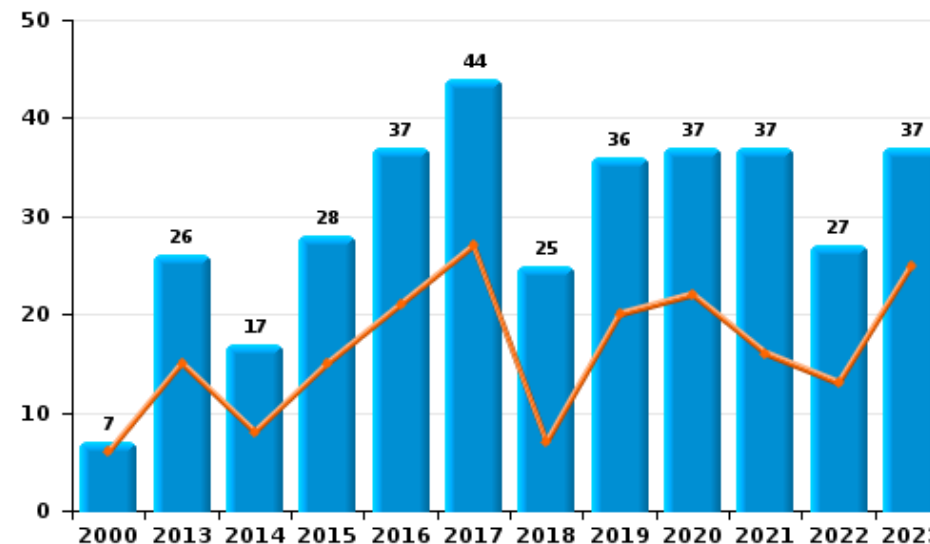
	2000	2013	2014	2015	2016	2017	2018	2019	2020	2021	2022	2023
Détention	34	145	186	232	300	269	175	223	204	147	150	93
Commerce	7	26	17	28	37	44	25	36	37	37	27	37
Usage	39	3	4	3	4	3	3	1		3	3	2
Autres	13	11	4	5	3	2	6	4	3	6	2	2
Importation et exportation	3	2	6	2	3	10	2	1	1			3
Fabrication		2	2	2	1	1	5	3	8	5	1	2
Total	96	189	219	272	348	329	216	268	253	198	183	139



Détention



Commerce





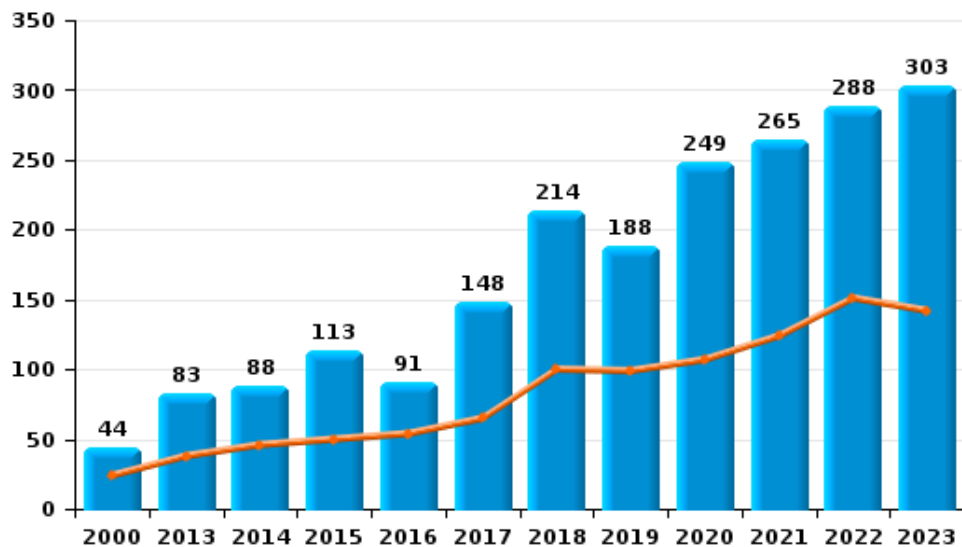
I.5. Catégorie des infractions : Fraude (top 5 des infractions au niveau national 2023)

Woluwe-Saint-Lambert

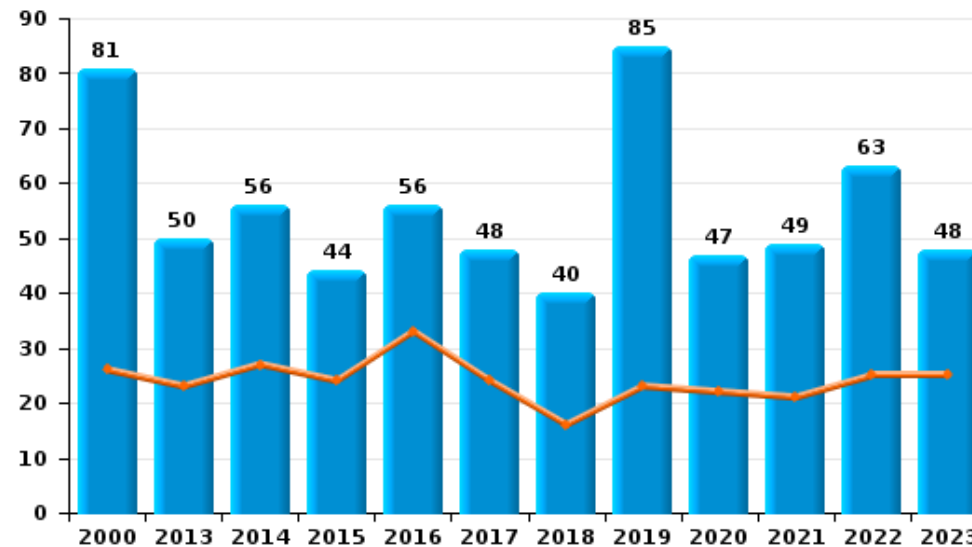
	2000	2013	2014	2015	2016	2017	2018	2019	2020	2021	2022	2023
Escroquerie	44	83	88	113	91	148	214	188	249	265	288	303
Abus de confiance et infr. apparentées	81	50	56	44	56	48	40	85	47	49	63	48
Détournement et destruction frauduleuse	278	14	28	14	22	20	24	34	29	43	42	30
Recel	19	23	11	14	16	20	14	27	12	10	16	16
Fraudes: Autres	27	2	5	2	3	8	7	10	12	10	8	24
Grivèlerie	15	8	4	4	3	13	2	3	3	5	6	7
Infr. liées à l'insolvabilité		1			3	1	2					
Total	464	181	192	191	194	258	303	347	352	382	423	428



Escroquerie



Abus de confiance et infr. apparentées



FPF/DGR/DRI/BIPOL - Statistiques policières de criminalité (date de clôture: 19/04/2024)

Les données pour les années 2001 jusqu'à 2012 ne sont plus publiées mais restent disponibles sur demande auprès du service BIPOL.

STATISTIQUES POLICIERES DE CRIMINALITE

LIEU DE PERPETRATION: COMMUNE

Woluwe-Saint-Lambert

PARTIE II : FIGURES CRIMINELLES / PHENOMENES



Woluwe-Saint-Lambert

FC Vol moyen de transport

	2000	2013	2014	2015	2016	2017	2018	2019	2020	2021	2022	2023
Vol de voiture	208	44	61	51	58	56	58	37	34	45	42	58
Vol de moto	9	20	16	5	9	12	15	16	7	5	24	9
Carjacking	14	1	2	1	2	1						2
Homejacking	2											
Vol dans les garages		1	1	2	1	1	1	1				2
Vol de vélomoteur	31	4	13	5	13	16	5	14	7	9	12	7
Vol de vélo	74	97	163	145	194	182	222	232	202	181	218	148

FC Cambriolage

	2000	2013	2014	2015	2016	2017	2018	2019	2020	2021	2022	2023
Cambriolage dans habitation	513	395	452	343	329	380	374	340	268	390	397	332
Cambriolage ds entreprise ou commerce	141	58	42	42	56	58	39	38	28	39	58	35
Cambriolage ds service public ou bâtiment administ	43	30	39	27	36	21	13	31	21	12	28	15
Cambriolage dans bâtiment (total)	683	483	533	412	421	459	426	409	317	441	483	382



FC Vol autre

	2000	2013	2014	2015	2016	2017	2018	2019	2020	2021	2022	2023
Vol à main armée	38	24	15	24	20	18	9	15	13	10	13	17
Vol avec violence sans arme	214	134	111	125	115	141	91	100	64	55	73	74
Vol dans ou sur un véhicule	821	453	459	321	262	224	205	253	156	188	189	230
Sacjacking dans une voiture			1	1		2		1	2	2		
Vol d'armes et explosifs		1	6	7	7	2	7	5	6	5	5	6
Steaming		1		2								
Arrachage de sac à main	56	23	10	10	5	11	6	5		1	1	2
Vol à l'arraché	104	33	31	52	46	48	44	43	28	27	22	27
Vol à la tire	189	252	183	147	165	149	168	187	72	101	146	158
Vol à l'étalage	152	116	116	109	97	92	101	90	71	71	136	135
Vol par ruse	32	10	7	20	36	43	31	44	18	21	18	18
Vol de métaux		2	1	3	2	1		2	1	4	2	3
Vol sur les chantiers	19	7	19	14	6	12	9	5	6	14	9	9
Home-invasion					1	1		1		1		
Vol d'animaux				1	1	2				1		
Vol de cargaison		1		1								

Criminalité ICT

	2000	2013	2014	2015	2016	2017	2018	2019	2020	2021	2022	2023
Fraude de cartes de paiements	26	38	41	49	134	91	52	101	45	50	97	75
Phishing				1	2				1	1	1	1
Ransomware						2						
Shouldersurfing		4	5	1	26	12	4	1	4	3	1	1
Skimming			2	1	2	1	2	2	4		1	2



FC Autre

	2000	2013	2014	2015	2016	2017	2018	2019	2020	2021	2022	2023
Violence contre les métiers d'intérêt général	5	14	11	5	17	15	12	7	9	12	15	10
Viol collectif			1	3	2	3	5	1				
Graffiti		21	36	38	27	18	6	4	18	12	14	5
Dégradation de voiture	47	258	219	224	226	234	217	217	151	134	138	140
Rixe au couteau		2	1	4	1		2	3				2

PH Violence intrafamiliale (VIF)

	2000	2013	2014	2015	2016	2017	2018	2019	2020	2021	2022	2023
VIF: physique, dans le couple	35	82	75	87	83	89	94	98	86	62	91	63
VIF: physique, envers des descendants	4	11	12	16	9	20	14	22	19	21	19	20
VIF: physique, envers d'autres membres	37	20	16	9	18	14	15	20	18	18	19	17
VIF: sexuelle, dans le couple				1	2		1				2	
VIF: sexuelle, envers des descendants	2	2		4	1	5		1	1	1	1	
VIF: psychique, dans le couple	53	69	82	80	70	98	44	40	38	33	34	40
VIF: psychique, envers des descendants		3	1	5	3	8	3	3	2	1	3	
VIF: psychique, envers d'autres membres		6	1	2	5	10	4	1	4	3	2	1
VIF: économique, dans le couple	4	10	7	8	15	17	1	1	2	1	1	2
VIF: économique, envers des descendants	7		1	1	2				1			
VIF: économique, envers d'autres membres	39	9	4	10	9	12	6	5	5	5	4	2

PH Hormones et dopage

	2000	2013	2014	2015	2016	2017	2018	2019	2020	2021	2022	2023
Dopage humain			1		3	2	2	2	2	3		
Engraissement illégal					1	1						



PH Drogues

	2000	2013	2014	2015	2016	2017	2018	2019	2020	2021	2022	2023
Vente de cocaïne		1			2	4	5	2	2	11	7	11
Import-export de cocaïne		1										
Production de drogues synthétiques			1									
Vente de drogues synthétiques		1	1	1	1	3	1		2	4	3	1
Production de cannabis (culture)		2	1	1	1	1	3	2	4	1	1	2
Vente de cannabis en grande quantité		1								1	1	1
Vente-traffic d'héroïne		1			1							

PH Trafic d'armes

	2000	2013	2014	2015	2016	2017	2018	2019	2020	2021	2022	2023
Commerce et production d'arme à feu et mun.		2			1	1					1	2

PH Traite des êtres humains

	2000	2013	2014	2015	2016	2017	2018	2019	2020	2021	2022	2023
TEH - exploitation économique							1					2
TEH - exploitation sexuelle			1		4			1	3	2		2



PH Violence dans l'espace public

	2000	2013	2014	2015	2016	2017	2018	2019	2020	2021	2022	2023
Violence physique (transport public)	15	20	17	10	14	11	13	9	9	13	7	14
Violence physique (voie publique)	76	89	99	92	90	102	89	117	85	77	92	82
Violence physique (autre endroit public)	4	8	4	3	10	5	5	4		3	7	4
Violence physique (endroit accessible au public)	38	32	36	35	45	48	36	40	27	31	42	27
Violence sexuelle (transport public)	4	4	3	2	5	2	3	6	2	4	5	5
Violence sexuelle (voie publique)	17	20	10	10	7	11	13	16	11	7	7	9
Violence sexuelle (autre endroit public)	3	6	4	4	2	1	1	3	1	2	2	2
Violence sexuelle (endroit accessible au public)	7	5	8	7	4	8	11	7	10	8	7	1
Violence psychique (transport public)	6	6	8	9	6	7	10	6	12	6	6	8
Violence psychique (voie publique)	63	108	99	105	91	114	107	107	110	85	78	75
Violence psychique (autre endroit public)	4	7	8	8	7	9	6	5	4	5	5	2
Violence psychique (endroit accessible au public)	51	68	73	45	48	55	52	52	44	38	41	35
Vol à main armée (transport public)	5	1		1		2		1	1			1
Vol à main armée (voie publique)	10	11	9	11	8	10	5	5	2	4	6	8
Vol à main armée (autre endroit public)		1		1	1		1	1			3	
Vol à main armée (endroit accessible au public)	16	9	5	8	7	4	2	5	8	4	3	4
Vol avec violence sans arme (transport public)	36	12	16	10	12	11	11	9	6	9	10	9
Vol avec violence sans arme (voie publique)	110	75	60	75	65	79	52	46	39	30	27	32
Vol avec violence sans arme (autre endroit public)	9	7	8	6	8	12	6	8	2	4	4	1
Vol avec violence sans arme (endr. acces. au pub.)	35	18	16	17	18	21	9	17	6	5	13	9

PH Autre

	2000	2013	2014	2015	2016	2017	2018	2019	2020	2021	2022	2023
Faux policiers				2	3	1	2	4	1	1	1	5
Terrorisme, extrémisme et radicalisme					3	4	3	2		2	1	
Cyberharcèlement	39	10	17	25	34	44	31	44	27	17	14	14
Fraude à l'identité	14	60	69	60	59	66	63	53	79	66	36	40

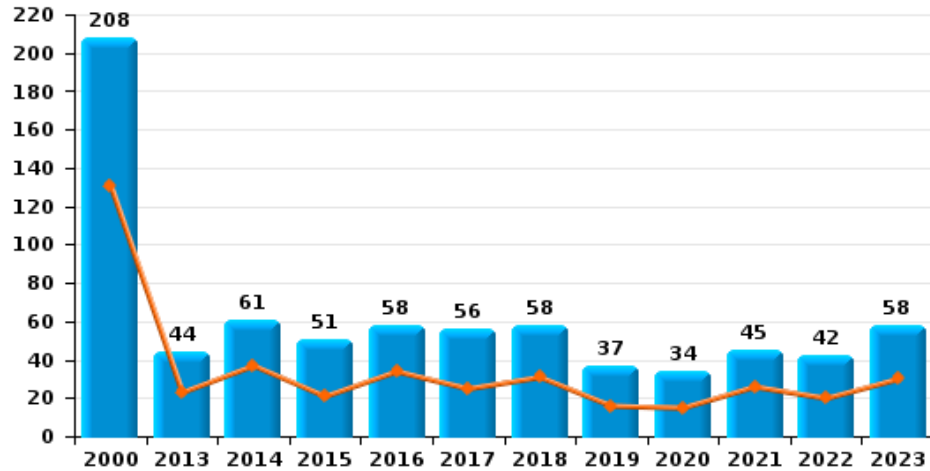




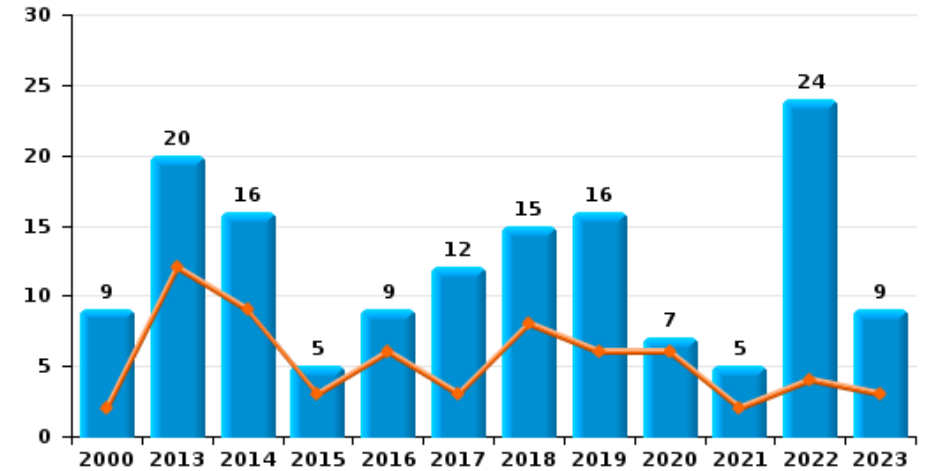
Woluwe-Saint-Lambert

Année	■
Semestre 1	■

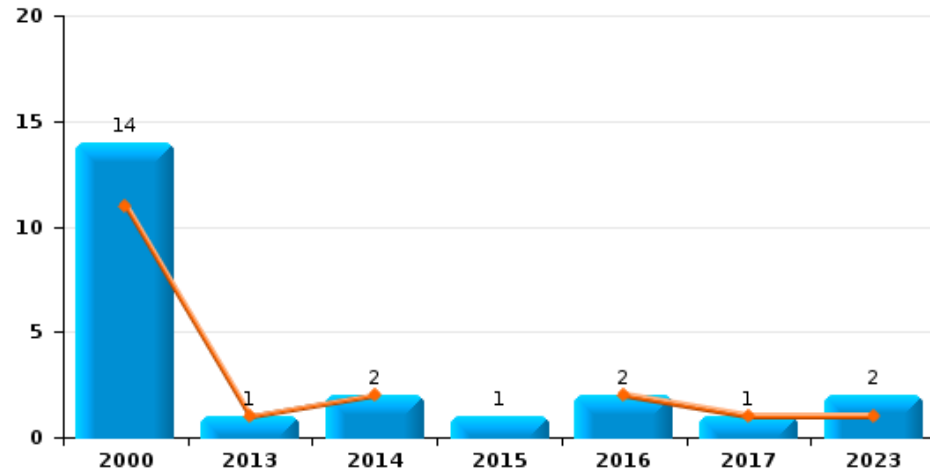
Vol de voiture



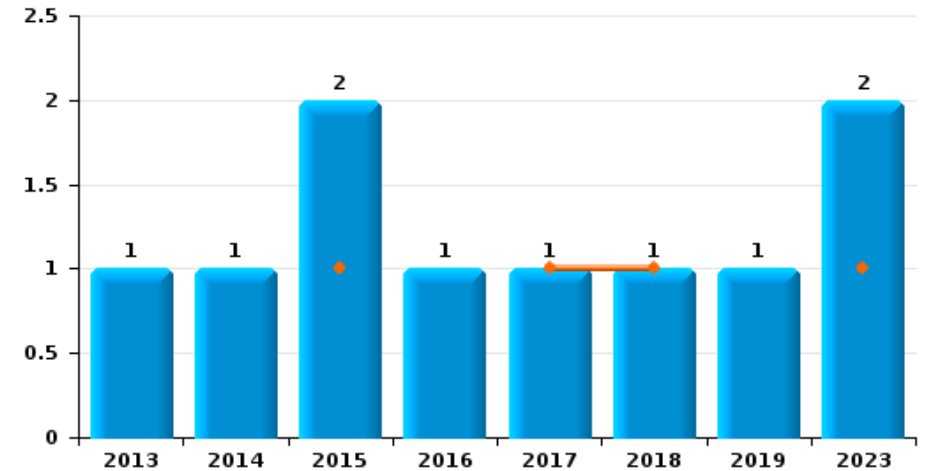
Vol de moto



Carjacking

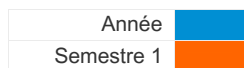


Vol dans les garages

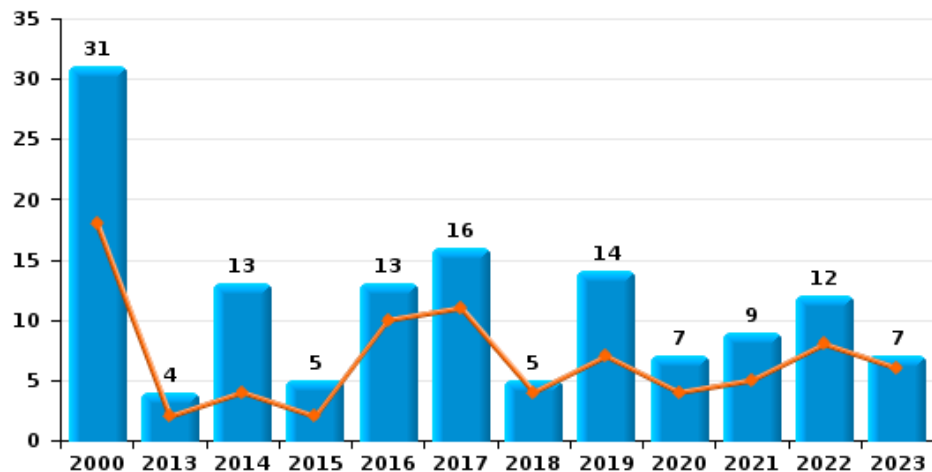




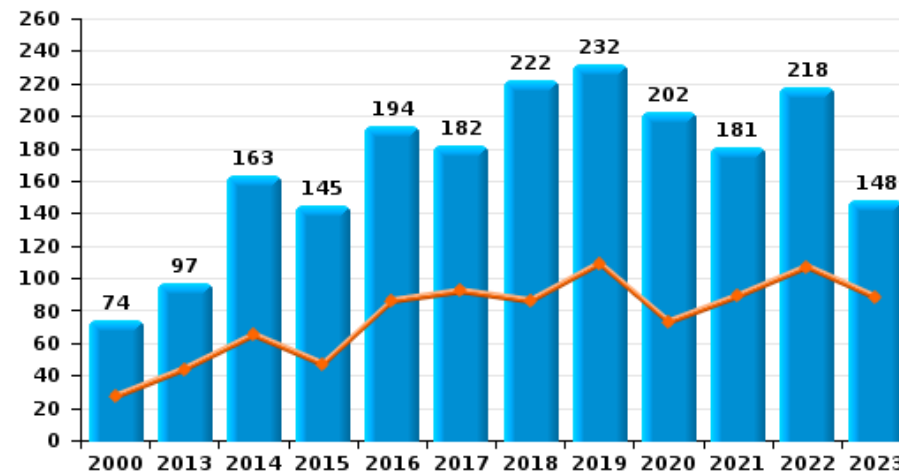
Woluwe-Saint-Lambert



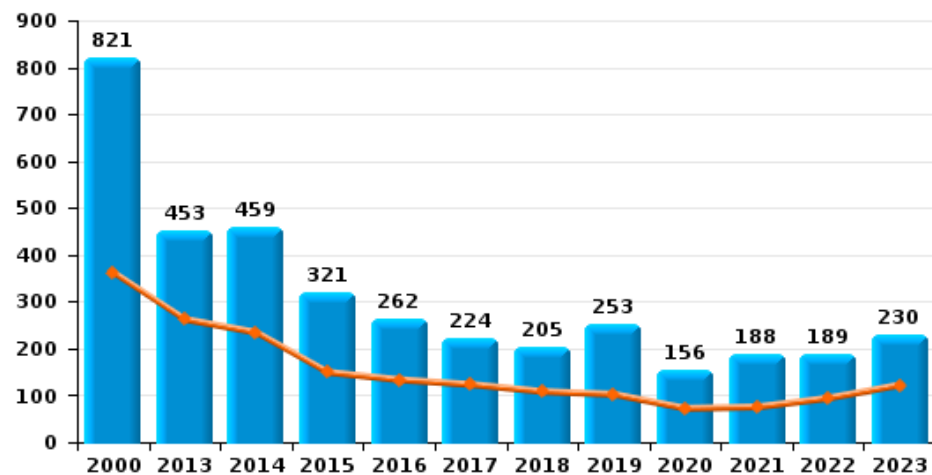
Vol de vélomoteur



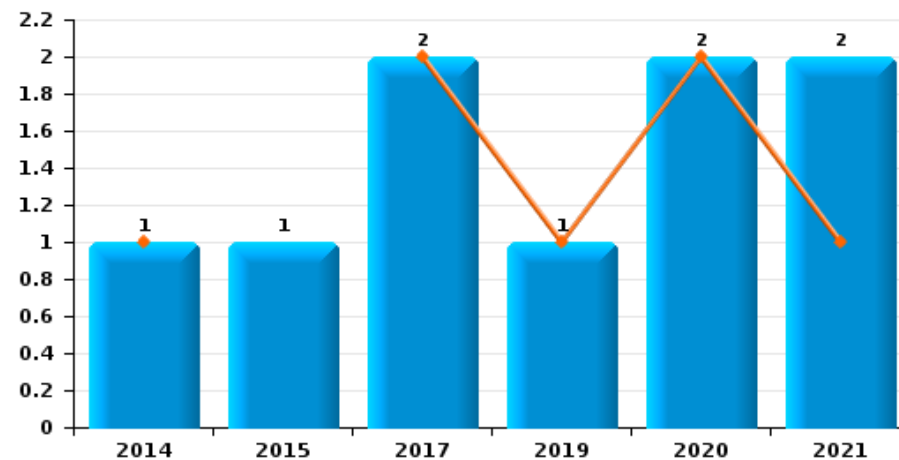
Vol de vélo



Vol dans ou sur un véhicule



Sacjacking dans une voiture

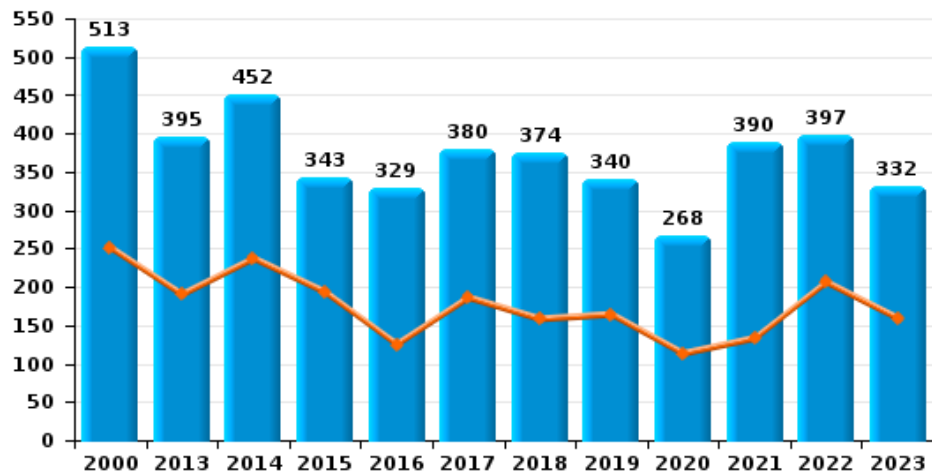




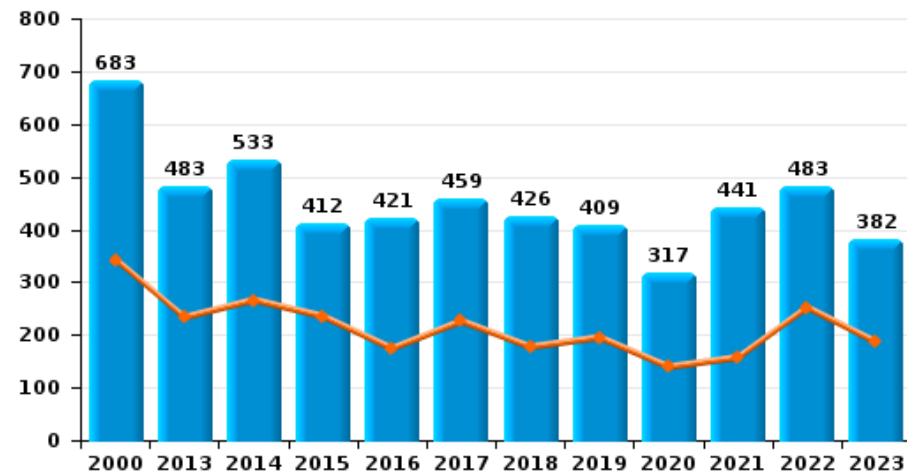
Woluwe-Saint-Lambert

Année ■
Semestre 1 ■

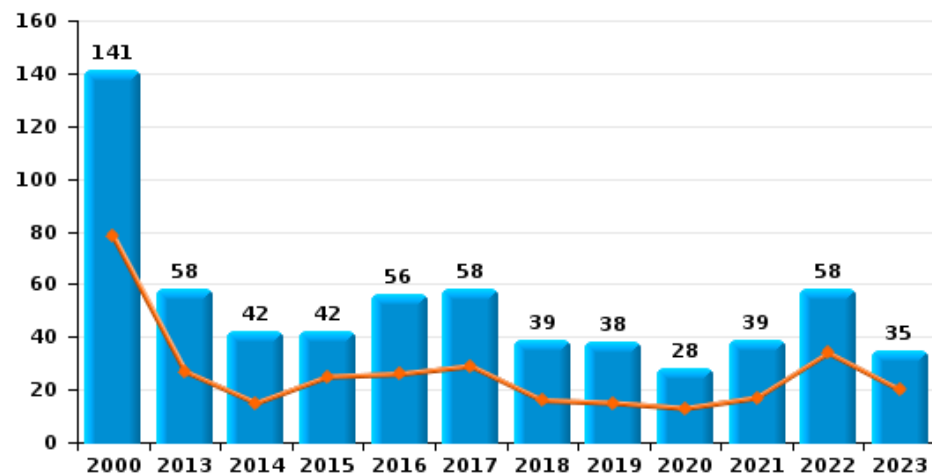
Cambriolage dans habitation



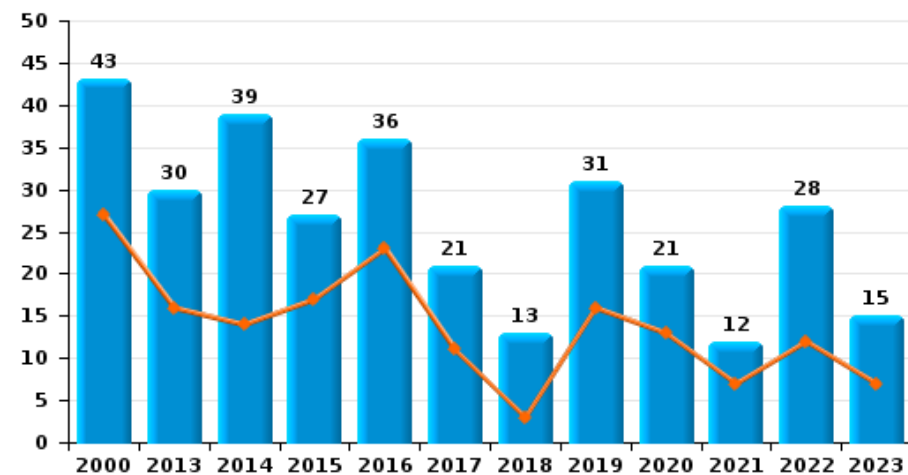
Cambriolage dans bâtiment (total)



Cambriolage ds entreprise ou commerce



Cambriolage ds service public ou bâtiment administratif

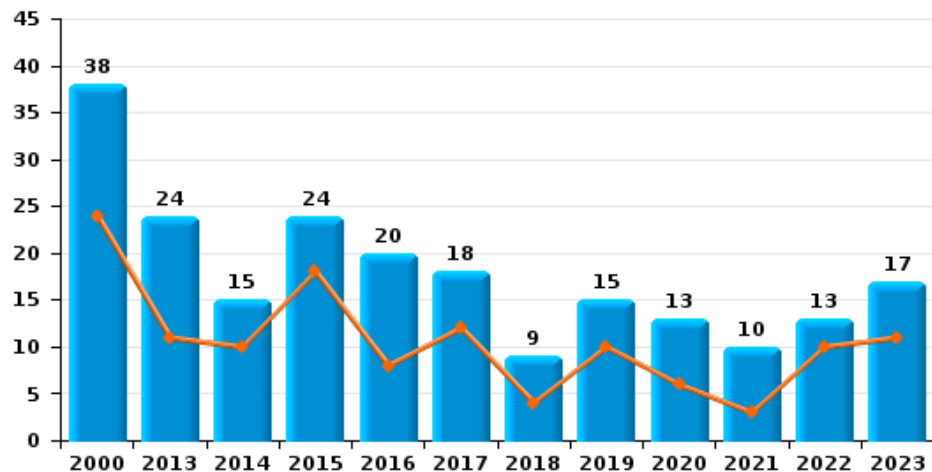




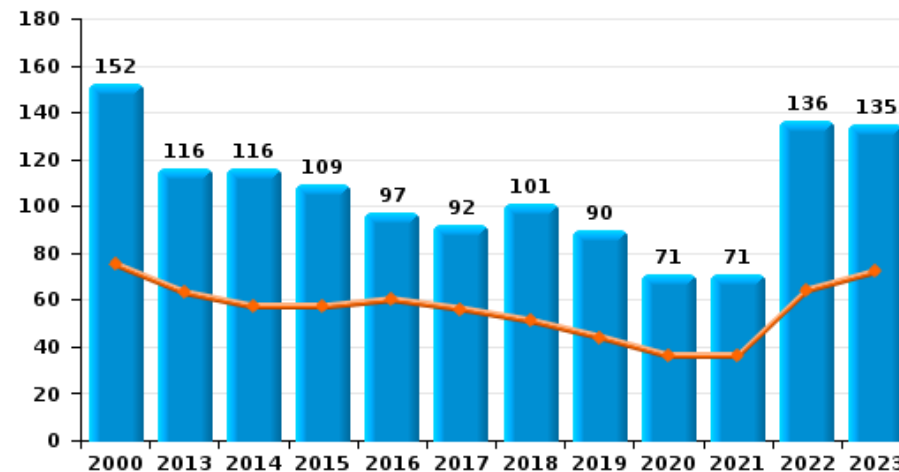
Woluwe-Saint-Lambert

Année ■
Semestre 1 ■

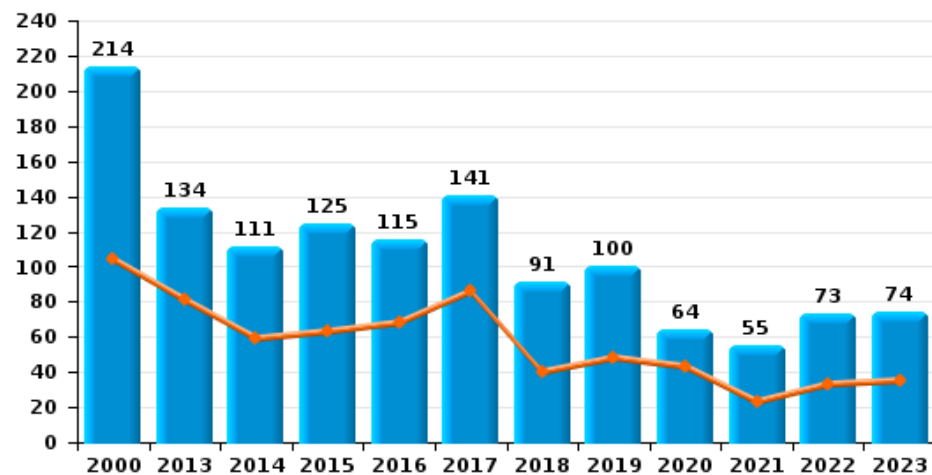
Vol à main armée



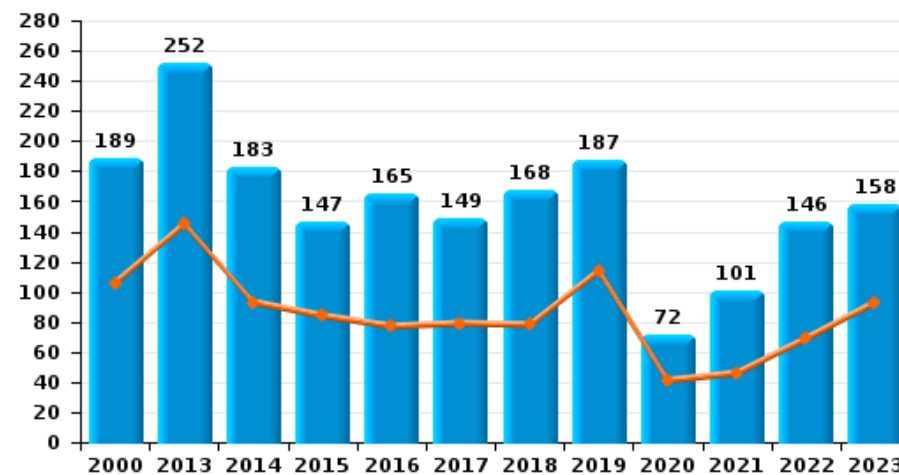
Vol à l'étalage



Vol avec violence sans arme

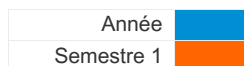


Vol à la tire

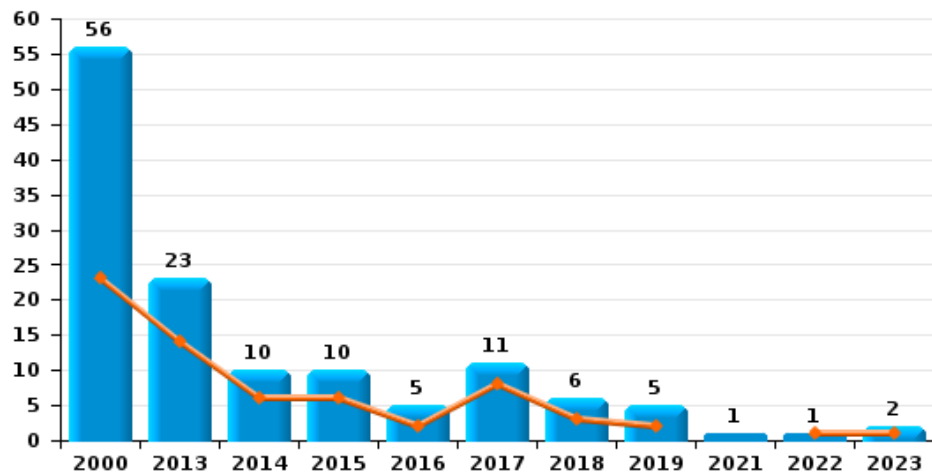




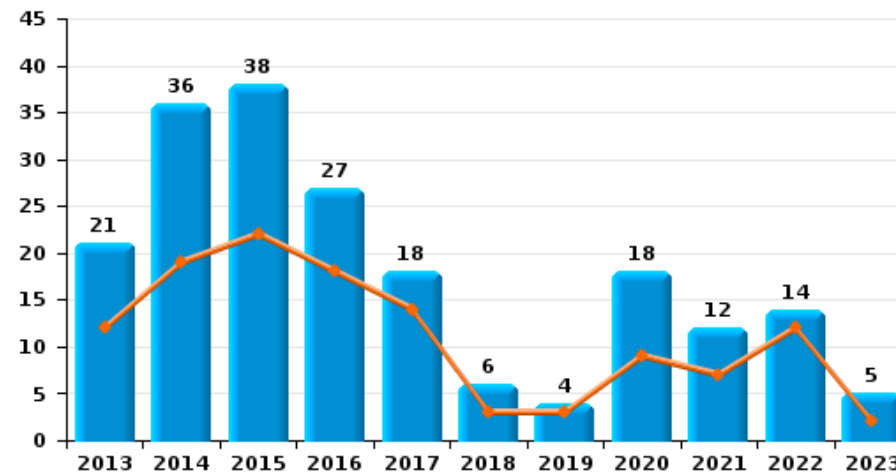
Woluwe-Saint-Lambert



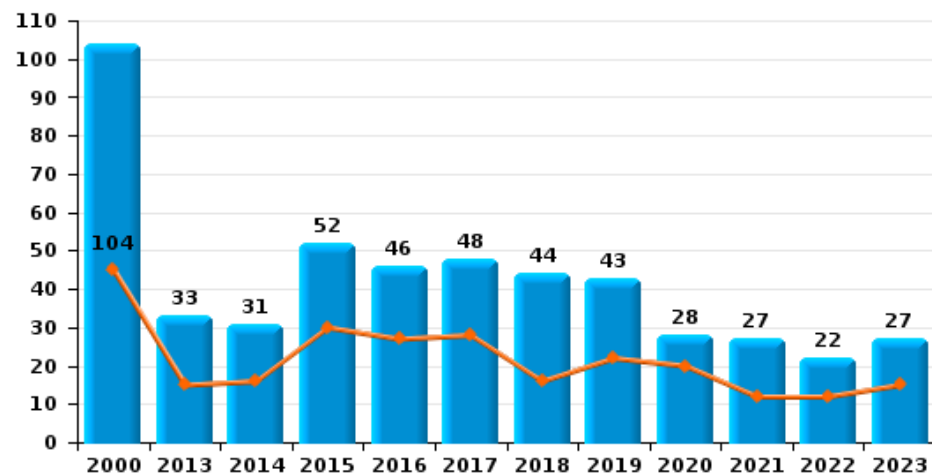
Arrachage de sac à main



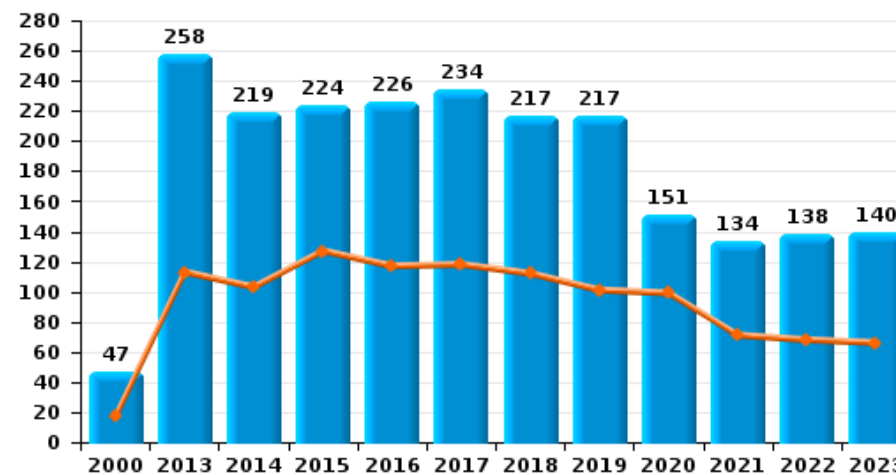
Graffiti



Vol à l'arraché



Dégradation de voiture





Woluwe-Saint-Lambert

FC Vol moyen de transport

		2000	2013	2014	2015	2016	2017	2018	2019	2020	2021	2022	2023
Vol de voiture	Sem 1	131	23	37	21	34	25	31	16	15	26	20	30
	Sem 2	77	21	24	30	24	31	27	21	19	19	22	28
	Total	208	44	61	51	58	56	58	37	34	45	42	58
Vol de moto	Sem 1	2	12	9	3	6	3	8	6	6	2	4	3
	Sem 2	7	8	7	2	3	9	7	10	1	3	20	6
	Total	9	20	16	5	9	12	15	16	7	5	24	9
Carjacking	Sem 1	11	1	2		2	1						1
	Sem 2	3			1								1
	Total	14	1	2	1	2	1						2
Homejacking	Sem 1	2											
	Sem 2												
	Total	2											
Vol dans les garages	Sem 1				1		1	1					1
	Sem 2		1	1	1	1			1				1
	Total		1	1	2	1	1	1	1				2
Vol de vélomoteur	Sem 1	18	2	4	2	10	11	4	7	4	5	8	6
	Sem 2	13	2	9	3	3	5	1	7	3	4	4	1
	Total	31	4	13	5	13	16	5	14	7	9	12	7
Vol de vélo	Sem 1	27	44	65	47	86	92	86	109	73	89	107	88
	Sem 2	47	53	98	98	108	90	136	123	129	92	111	60
	Total	74	97	163	145	194	182	222	232	202	181	218	148



FC Cambriolage

		2000	2013	2014	2015	2016	2017	2018	2019	2020	2021	2022	2023
Cambriolage dans habitation	Sem 1	251	190	237	193	125	186	158	164	113	133	206	159
	Sem 2	262	205	215	150	204	194	216	176	155	257	191	173
Total		513	395	452	343	329	380	374	340	268	390	397	332
Cambriolage ds entreprise ou commerce	Sem 1	78	27	15	25	26	29	16	15	13	17	34	20
	Sem 2	63	31	27	17	30	29	23	23	15	22	24	15
Total		141	58	42	42	56	58	39	38	28	39	58	35
Cambriolage ds service public ou bâtiment administ	Sem 1	27	16	14	17	23	11	3	16	13	7	12	7
	Sem 2	16	14	25	10	13	10	10	15	8	5	16	8
Total		43	30	39	27	36	21	13	31	21	12	28	15
Cambriolage dans bâtiment (total)	Sem 1	343	233	266	235	174	226	177	195	139	157	252	186
	Sem 2	340	250	267	177	247	233	249	214	178	284	231	196
Total		683	483	533	412	421	459	426	409	317	441	483	382



FC Vol autre

		2000	2013	2014	2015	2016	2017	2018	2019	2020	2021	2022	2023
Vol à main armée	Sem 1	24	11	10	18	8	12	4	10	6	3	10	11
	Sem 2	14	13	5	6	12	6	5	5	7	7	3	6
	Total	38	24	15	24	20	18	9	15	13	10	13	17
Vol avec violence sans arme	Sem 1	104	81	59	63	68	86	40	48	43	23	33	35
	Sem 2	110	53	52	62	47	55	51	52	21	32	40	39
	Total	214	134	111	125	115	141	91	100	64	55	73	74
Vol dans ou sur un véhicule	Sem 1	362	262	234	149	133	123	108	102	72	75	94	122
	Sem 2	459	191	225	172	129	101	97	151	84	113	95	108
	Total	821	453	459	321	262	224	205	253	156	188	189	230
Sacjacking dans une voiture	Sem 1			1			2		1	2	1		
	Sem 2				1						1		
	Total			1	1		2		1	2	2		
Vol d'armes et explosifs	Sem 1		1	4	4	2	2	5	2	3	1	3	6
	Sem 2			2	3	5		2	3	3	4	2	
	Total		1	6	7	7	2	7	5	6	5	5	6
Steaming	Sem 1		1		2								
	Sem 2												
	Total		1		2								
Arrachage de sac à main	Sem 1	23	14	6	6	2	8	3	2			1	1
	Sem 2	33	9	4	4	3	3	3	3		1		1
	Total	56	23	10	10	5	11	6	5		1	1	2
Vol à l'arraché	Sem 1	45	15	16	30	27	28	16	22	20	12	12	15
	Sem 2	59	18	15	22	19	20	28	21	8	15	10	12
	Total	104	33	31	52	46	48	44	43	28	27	22	27
Vol à la tire	Sem 1	106	145	93	84	77	79	78	114	41	46	69	93
	Sem 2	83	107	90	63	88	70	90	73	31	55	77	65
	Total	189	252	183	147	165	149	168	187	72	101	146	158



FC Vol autre

		2000	2013	2014	2015	2016	2017	2018	2019	2020	2021	2022	2023
Vol à l'étalage	Sem 1	75	63	57	57	60	56	51	44	36	36	64	72
	Sem 2	77	53	59	52	37	36	50	46	35	35	72	63
	Total	152	116	116	109	97	92	101	90	71	71	136	135
Vol par ruse	Sem 1	20	6	2	10	13	29	16	22	5	12	10	11
	Sem 2	12	4	5	10	23	14	15	22	13	9	8	7
	Total	32	10	7	20	36	43	31	44	18	21	18	18
Vol de métaux	Sem 1		2	1	1		1		2		2	1	3
	Sem 2				2	2				1	2	1	
	Total		2	1	3	2	1		2	1	4	2	3
Vol sur les chantiers	Sem 1	11	5	7	7	6	8	4	2	5	7	6	6
	Sem 2	8	2	12	7		4	5	3	1	7	3	3
	Total	19	7	19	14	6	12	9	5	6	14	9	9
Home-invasion	Sem 1					1	1		1				
	Sem 2										1		
	Total					1	1		1		1		
Vol d'animaux	Sem 1				1	1	2				1		
	Sem 2												
	Total				1	1	2				1		
Vol de cargaison	Sem 1												
	Sem 2		1		1								
	Total		1		1								



Criminalité ICT

		2000	2013	2014	2015	2016	2017	2018	2019	2020	2021	2022	2023
Fraude de cartes de paiements	Sem 1	24	24	21	21	78	49	26	54	25	20	53	38
	Sem 2	2	14	20	28	56	42	26	47	20	30	44	37
	Total	26	38	41	49	134	91	52	101	45	50	97	75
Phishing	Sem 1					1				1	1	1	1
	Sem 2			1	1								
	Total			1	2					1	1	1	1
Ransomware	Sem 1						1						
	Sem 2						1						
	Total						2						
Shouldersurfing	Sem 1		3	4	1	20	7	3	1	2	1		1
	Sem 2		1	1		6	5	1		2	2	1	
	Total		4	5	1	26	12	4	1	4	3	1	1
Skimming	Sem 1			2		2		1	1	4			1
	Sem 2			1		1	1	1	1			1	1
	Total			2	1	2	1	2	2	4		1	2



FC Autre

		2000	2013	2014	2015	2016	2017	2018	2019	2020	2021	2022	2023
Violence contre les métiers d'intérêt général	Sem 1	4	7	9	3	9	9	7	2	5	7	7	6
	Sem 2	1	7	2	2	8	6	5	5	4	5	8	4
	Total	5	14	11	5	17	15	12	7	9	12	15	10
Viol collectif	Sem 1			1	2	2	1	4					
	Sem 2				1		2	1	1				
	Total			1	3	2	3	5	1				
Graffiti	Sem 1		12	19	22	18	14	3	3	9	7	12	2
	Sem 2		9	17	16	9	4	3	1	9	5	2	3
	Total		21	36	38	27	18	6	4	18	12	14	5
Dégradation de voiture	Sem 1	17	113	103	127	117	118	112	101	99	71	68	66
	Sem 2	30	145	116	97	109	116	105	116	52	63	70	74
	Total	47	258	219	224	226	234	217	217	151	134	138	140
Rixe au couteau	Sem 1		2		3	1		2	2				1
	Sem 2			1	1				1				1
	Total		2	1	4	1		2	3				2



PH Violence intrafamiliale (VIF)

		2000	2013	2014	2015	2016	2017	2018	2019	2020	2021	2022	2023
VIF: physique, dans le couple	Sem 1	20	34	40	40	46	37	45	49	46	33	34	32
	Sem 2	15	48	35	47	37	52	49	49	40	29	57	31
Total		35	82	75	87	83	89	94	98	86	62	91	63
VIF: physique, envers des descendants	Sem 1	3	7	3	7	6	13	6	12	7	12	10	11
	Sem 2	1	4	9	9	3	7	8	10	12	9	9	9
Total		4	11	12	16	9	20	14	22	19	21	19	20
VIF: physique, envers d'autres membres	Sem 1	18	8	10	5	5	7	6	7	10	9	7	9
	Sem 2	19	12	6	4	13	7	9	13	8	9	12	8
Total		37	20	16	9	18	14	15	20	18	18	19	17
VIF: sexuelle, dans le couple	Sem 1				1	1						2	
	Sem 2					1		1					
Total					1	2		1				2	
VIF: sexuelle, envers des descendants	Sem 1	2			2		5		1	1	1	1	
	Sem 2		2		2	1							
Total		2	2		4	1	5		1	1	1	1	
VIF: psychique, dans le couple	Sem 1	20	31	49	48	36	50	22	15	21	18	12	25
	Sem 2	33	38	33	32	34	48	22	25	17	15	22	15
Total		53	69	82	80	70	98	44	40	38	33	34	40
VIF: psychique, envers des descendants	Sem 1		2		2	3	7	1	3	1	1	1	
	Sem 2		1	1	3		1	2		1		2	
Total			3	1	5	3	8	3	3	2	1	3	
VIF: psychique, envers d'autres membres	Sem 1		1			1	5	2	1	2	2		1
	Sem 2		5	1	2	4	5	2		2	1	2	
Total			6	1	2	5	10	4	1	4	3	2	1



PH Violence intrafamiliale (VIF)

		2000	2013	2014	2015	2016	2017	2018	2019	2020	2021	2022	2023
VIF: économique, dans le couple	Sem 1	1	5	5	4	8	7		1	2		1	2
	Sem 2	3	5	2	4	7	10	1			1		
Total		4	10	7	8	15	17	1	1	2	1	1	2
VIF: économique, envers des descendants	Sem 1	4			1	1				1			
	Sem 2	3		1		1							
Total		7		1	1	2				1			
VIF: économique, envers d'autres membres	Sem 1	19	5	3	2	4	8	1		2	4	2	1
	Sem 2	20	4	1	8	5	4	5	5	3	1	2	1
Total		39	9	4	10	9	12	6	5	5	5	4	2



PH Hormones et dopage

		2000	2013	2014	2015	2016	2017	2018	2019	2020	2021	2022	2023
Dopage humain	Sem 1					1	2	1	2	1	3		
	Sem 2			1		2		1		1			
	Total			1		3	2	2	2	2	3		
Engraissement illégal	Sem 1					1	1						
	Total					1	1						



PH Drogues

		2000	2013	2014	2015	2016	2017	2018	2019	2020	2021	2022	2023
Vente de cocaïne	Sem 1						2	1		1	4	2	7
	Sem 2		1			2	2	4	2	1	7	5	4
	Total		1			2	4	5	2	2	11	7	11
Import-export de cocaïne	Sem 2		1										
	Total		1										
Production de drogues synthétiques	Sem 1			1									
	Total			1									
Vente de drogues synthétiques	Sem 1			1		1	1				2	2	1
	Sem 2		1		1		2	1		2	2	1	
	Total		1	1	1	1	3	1		2	4	3	1
Production de cannabis (culture)	Sem 1				1	1	1	1	1	1			1
	Sem 2		2	1				2	1	3	1	1	1
	Total		2	1	1	1	1	3	2	4	1	1	2
Vente de cannabis en grande quantité	Sem 1		1								1	1	
	Sem 2												1
	Total		1								1	1	1
Vente-traffic d héroïne	Sem 2		1			1							
	Total		1			1							



PH Trafic d'armes

		2000	2013	2014	2015	2016	2017	2018	2019	2020	2021	2022	2023
Commerce et production d'arme à feu et mun.	Sem 1		1			1	1						1
	Sem 2		1									1	1
Total			2			1	1					1	2



PH Traite des êtres humains

		2000	2013	2014	2015	2016	2017	2018	2019	2020	2021	2022	2023
TEH - exploitation économique	Sem 2							1					2
	Total							1					2
TEH - exploitation sexuelle	Sem 1					2				1	1		
	Sem 2			1		2			1	2	1		2
	Total			1		4			1	3	2		2



PH Violence dans l'espace public

		2000	2013	2014	2015	2016	2017	2018	2019	2020	2021	2022	2023
Violence physique (transport public)	Sem 1	8	12	11	5	7	6	3	3	4	9	3	8
	Sem 2	7	8	6	5	7	5	10	6	5	4	4	6
	Total	15	20	17	10	14	11	13	9	9	13	7	14
Violence physique (voie publique)	Sem 1	38	31	53	48	49	50	44	65	39	42	49	38
	Sem 2	38	58	46	44	41	52	45	52	46	35	43	44
	Total	76	89	99	92	90	102	89	117	85	77	92	82
Violence physique (autre endroit public)	Sem 1	1	6	2	1	4	3	2	1			3	2
	Sem 2	3	2	2	2	6	2	3	3		3	4	2
	Total	4	8	4	3	10	5	5	4		3	7	4
Violence physique (endroit accessible au public)	Sem 1	21	21	18	17	26	26	19	25	15	13	24	13
	Sem 2	17	11	18	18	19	22	17	15	12	18	18	14
	Total	38	32	36	35	45	48	36	40	27	31	42	27
Violence sexuelle (transport public)	Sem 1	1	2	2	1	4		1	2	1	2	3	3
	Sem 2	3	2	1	1	1	2	2	4	1	2	2	2
	Total	4	4	3	2	5	2	3	6	2	4	5	5
Violence sexuelle (voie publique)	Sem 1	10	5	6	3	1	5	6	7	3	3	5	4
	Sem 2	7	15	4	7	6	6	7	9	8	4	2	5
	Total	17	20	10	10	7	11	13	16	11	7	7	9
Violence sexuelle (autre endroit public)	Sem 1		3	3	1	2		1		1		1	2
	Sem 2	3	3	1	3		1		3		2	1	
	Total	3	6	4	4	2	1	1	3	1	2	2	2
Violence sexuelle (endroit accessible au public)	Sem 1	5	1	4	5	2	2	7	2	3	5	4	1
	Sem 2	2	4	4	2	2	6	4	5	7	3	3	
	Total	7	5	8	7	4	8	11	7	10	8	7	1



PH Violence dans l'espace public

		2000	2013	2014	2015	2016	2017	2018	2019	2020	2021	2022	2023
Violence psychique (transport public)	Sem 1	1	3	5	5	4	3	5	2	7	4	3	4
	Sem 2	5	3	3	4	2	4	5	4	5	2	3	4
	Total	6	6	8	9	6	7	10	6	12	6	6	8
Violence psychique (voie publique)	Sem 1	33	50	50	51	47	52	52	55	53	43	40	31
	Sem 2	30	58	49	54	44	62	55	52	57	42	38	44
	Total	63	108	99	105	91	114	107	107	110	85	78	75
Violence psychique (autre endroit public)	Sem 1	2	4	5	3	5	5	2	2	3	3	2	2
	Sem 2	2	3	3	5	2	4	4	3	1	2	3	
	Total	4	7	8	8	7	9	6	5	4	5	5	2
Violence psychique (endroit accessible au public)	Sem 1	22	35	49	26	30	29	22	30	26	15	22	19
	Sem 2	29	33	24	19	18	26	30	22	18	23	19	16
	Total	51	68	73	45	48	55	52	52	44	38	41	35
Vol à main armée (transport public)	Sem 1	3			1		2		1	1			
	Sem 2	2	1										1
	Total	5	1		1		2		1	1			1
Vol à main armée (voie publique)	Sem 1	6	6	7	7	3	8	4	2	1	1	5	4
	Sem 2	4	5	2	4	5	2	1	3	1	3	1	4
	Total	10	11	9	11	8	10	5	5	2	4	6	8
Vol à main armée (autre endroit public)	Sem 1				1				1			3	
	Sem 2		1			1		1					
	Total		1		1	1		1	1			3	
Vol à main armée (endroit accessible au public)	Sem 1	10	5	2	7	4	2		4	3	1	1	4
	Sem 2	6	4	3	1	3	2	2	1	5	3	2	
	Total	16	9	5	8	7	4	2	5	8	4	3	4



PH Violence dans l'espace public

		2000	2013	2014	2015	2016	2017	2018	2019	2020	2021	2022	2023
Vol avec violence sans arme (transport public)	Sem 1	21	8	10	5	9	5	4	1	4	5	7	
	Sem 2	15	4	6	5	3	6	7	8	2	4	3	9
Total		36	12	16	10	12	11	11	9	6	9	10	9
Vol avec violence sans arme (voie publique)	Sem 1	46	42	27	39	38	54	20	23	25	11	14	18
	Sem 2	64	33	33	36	27	25	32	23	14	19	13	14
Total		110	75	60	75	65	79	52	46	39	30	27	32
Vol avec violence sans arme (autre endroit public)	Sem 1	5	4	6	2	5	5	3	4	1	2	1	
	Sem 2	4	3	2	4	3	7	3	4	1	2	3	1
Total		9	7	8	6	8	12	6	8	2	4	4	1
Vol avec violence sans arme (endr. acces. au pub.)	Sem 1	16	11	11	7	10	10	7	10	5	2	6	4
	Sem 2	19	7	5	10	8	11	2	7	1	3	7	5
Total		35	18	16	17	18	21	9	17	6	5	13	9



PH Autre

		2000	2013	2014	2015	2016	2017	2018	2019	2020	2021	2022	2023
Faux policiers	Sem 1				1	2	1		1	1		1	1
	Sem 2				1	1		2	3		1		4
Total					2	3	1	2	4	1	1	1	5
Terrorisme, extrémisme et radicalisme	Sem 1				2	3							
	Sem 2				1	1	3	2		2	1		
Total					3	4	3	2		2	1		
Cyberharcèlement	Sem 1	20	1	10	6	20	19	14	20	15	8	5	6
	Sem 2	19	9	7	19	14	25	17	24	12	9	9	8
Total		39	10	17	25	34	44	31	44	27	17	14	14
Fraude à l'identité	Sem 1	8	21	35	31	29	42	34	26	40	40	24	19
	Sem 2	6	39	34	29	30	24	29	27	39	26	12	21
Total		14	60	69	60	59	66	63	53	79	66	36	40



Woluwe-Saint-Lambert

2022

FC Vol moyen de transport

	Jan	Fév	Mar	Avr	Mai	Juin	Juil	Août	Sep	Oct	Nov	Déc	Total
Vol de voiture	1	2	5	3	2	7	3	5	4	4	2	4	42
Vol de moto		1	1		2		3	7	4		6		24
Vol de vélomoteur	1		1		3	3	1	1	1			1	12
Vol de vélo	20	19	22	18	18	10	18	15	24	22	18	14	218

FC Cambriolage

	Jan	Fév	Mar	Avr	Mai	Juin	Juil	Août	Sep	Oct	Nov	Déc	Total
Cambriolage dans habitation	54	35	25	27	35	30	31	37	28	16	41	38	397
Cambriolage ds entreprise ou commerce	6	4	3	3	11	7	4	6	4	1	6	3	58
Cambriolage ds service public ou bâtiment administ		1	1	7		3	3	5		5	3		28
Cambriolage dans bâtiment (total)	60	40	29	37	46	40	38	48	32	22	50	41	483



FC Vol autre

	Jan	Fév	Mar	Avr	Mai	Juin	Juil	Août	Sep	Oct	Nov	Déc	Total
Vol à main armée	1	2		1	4	2			2	1			13
Vol avec violence sans arme	2	5	4	3	10	9	3	5	10	7	8	7	73
Vol dans ou sur un véhicule	15	11	17	13	17	21	10	19	17	18	17	14	189
Vol d'armes et explosifs		1		1		1	1				1		5
Arrachage de sac à main				1									1
Vol à l'arraché		3	3	1	5			2	1	2	4	1	22
Vol à la tire	10	13	17	8	13	8	13	6	10	13	21	14	146
Vol à l'étalage	14	13	8	9	6	14	11	10	13	12	7	19	136
Vol par ruse	1	1	3	2	2	1	2	1	2	2	1		18
Vol de métaux				1				1					2
Vol sur les chantiers		4	1			1		1	1		1		9

Criminalité ICT

	Jan	Fév	Mar	Avr	Mai	Juin	Juil	Août	Sep	Oct	Nov	Déc	Total
Fraude de cartes de paiements	6	10	10	15	6	6	3	3	6	16	7	9	97
Phishing						1							1
Shouldersurfing									1				1
Skimming								1					1

FC Autre

	Jan	Fév	Mar	Avr	Mai	Juin	Juil	Août	Sep	Oct	Nov	Déc	Total
Violence contre les métiers d'intérêt général	1	1		1	3	1			2	1	2	3	15
Graffiti	4	2		2	1	3	1				1		14
Dégradation de voiture	13	11	9	13	12	10	17	15	12	13	7	6	138



PH Violence intrafamiliale (VIF)

	Jan	Fév	Mar	Avr	Mai	Juin	Juil	Août	Sep	Oct	Nov	Déc	Total
VIF: physique, dans le couple	8	2	7	5	4	8	4	10	11	8	11	13	91
VIF: physique, envers des descendants	3	2	2		1	2		1	2	1	1	4	19
VIF: physique, envers d'autres membres	1	2	1	1	1	1		2	2	5	1	2	19
VIF: sexuelle, dans le couple						2							2
VIF: sexuelle, envers des descendants		1											1
VIF: psychique, dans le couple	1	1	1	1	6	2		3	6	5	5	3	34
VIF: psychique, envers des descendants			1							1	1		3
VIF: psychique, envers d'autres membres												2	2
VIF: économique, dans le couple					1								1
VIF: économique, envers d'autres membres				1		1			1			1	4

PH Drogues

	Fév	Mar	Avr	Août	Oct	Déc	Total
Vente de cocaïne	1		1	2	1	2	7
Vente de drogues synthétiques		1	1			1	3
Production de cannabis (culture)					1		1
Vente de cannabis en grande quantité			1				1

PH Trafic d'armes

	Sep	Total
Commerce et production d'arme à feu et mun.	1	1



PH Violence dans l'espace public

	Jan	Fév	Mar	Avr	Mai	Juin	Juil	Août	Sep	Oct	Nov	Déc	Total
Violence physique (transport public)		1			2				1	1	1	1	7
Violence physique (voie publique)	8	7	10	5	10	9	4	5	13	7	7	7	92
Violence physique (autre endroit public)						3			1	1	2		7
Violence physique (endroit accessible au public)	4	4	5	2	3	6	4		1	4	4	5	42
Violence sexuelle (transport public)	1				1	1		1				1	5
Violence sexuelle (voie publique)		3			2		1				1		7
Violence sexuelle (autre endroit public)		1					1						2
Violence sexuelle (endroit accessible au public)	2			1	1					1	1	1	7
Violence psychique (transport public)		1	1			1	1		1			1	6
Violence psychique (voie publique)	3	9	6	3	11	8	5	8	7	4	9	5	78
Violence psychique (autre endroit public)					1	1			1	1		1	5
Violence psychique (endroit accessible au public)	3	3	4	3	3	6	4	2	2	6	2	3	41
Vol à main armée (voie publique)				1	2	2				1			6
Vol à main armée (autre endroit public)		2			1								3
Vol à main armée (endroit accessible au public)	1								2				3
Vol avec violence sans arme (transport public)	2		1		2	2			1	1		1	10
Vol avec violence sans arme (voie publique)		2	2	2	5	3	2	1	3	3	4		27
Vol avec violence sans arme (autre endroit public)					1				1		1	1	4
Vol avec violence sans arme (endr. acces. au pub.)		1		1	1	3		1	2	1	1	2	13

PH Autre

	Jan	Fév	Mar	Avr	Mai	Juin	Juil	Août	Sep	Oct	Nov	Déc	Total
Faux policiers						1							1
Terrorisme, extrémisme et radicalisme								1					1
Cyberharcèlement	2	1				2	1	1	1	1	3	2	14
Fraude à l'identité	2	6	5	3	6	2	3	3		1	1	4	36



2023

FC Vol moyen de transport

	Jan	Fév	Mar	Avr	Mai	Juin	Juil	Août	Sep	Oct	Nov	Déc	Total
Vol de voiture	4	4	4	3	11	4	3	1	9	3	4	8	58
Vol de moto	2			1				1		4		1	9
Carjacking			1							1			2
Vol dans les garages					1		1						2
Vol de vélomoteur	1	1		2	1	1				1			7
Vol de vélo	10	13	16	11	23	15	8	13	10	11	9	9	148

FC Cambriolage

	Jan	Fév	Mar	Avr	Mai	Juin	Juil	Août	Sep	Oct	Nov	Déc	Total
Cambriolage dans habitation	32	19	40	20	26	22	28	24	30	17	40	34	332
Cambriolage ds entreprise ou commerce	2	6	3	3	6		3	3		4	4	1	35
Cambriolage ds service public ou bâtiment administ	3	1	1	1	1		1			3	2	2	15
Cambriolage dans bâtiment (total)	37	26	44	24	33	22	32	27	30	24	46	37	382



FC Vol autre

	Jan	Fév	Mar	Avr	Mai	Juin	Juil	Août	Sep	Oct	Nov	Déc	Total
Vol à main armée	1	4	4			2	1	1	1		3		17
Vol avec violence sans arme	3	7	3	6	7	9	4	10	6	10	6	3	74
Vol dans ou sur un véhicule	23	18	42	12	20	7	18	17	14	18	24	17	230
Vol d'armes et explosifs	1	1	2		2								6
Arrachage de sac à main	1								1				2
Vol à l'arraché	2	4	1	2	2	4	2	3	4	1	1	1	27
Vol à la tire	12	16	20	10	17	18	11	15	11	8	6	14	158
Vol à l'étalage	13	17	11	11	10	10	4	11	13	9	15	11	135
Vol par ruse	3	3	1	1		3		1	2	1	2	1	18
Vol de métaux	1	2											3
Vol sur les chantiers	2		1		2	1		1	1			1	9

Criminalité ICT

	Jan	Fév	Mar	Avr	Mai	Juin	Juil	Août	Sep	Oct	Nov	Déc	Total
Fraude de cartes de paiements	7	4	11	4	8	4	7	5	9	7	4	5	75
Phishing						1							1
Shouldersurfing		1											1
Skimming		1								1			2

FC Autre

	Jan	Fév	Mar	Avr	Mai	Juin	Juil	Août	Sep	Oct	Nov	Déc	Total
Violence contre les métiers d'intérêt général	1		2	1	2			1	2		1		10
Graffiti					2				1	1		1	5
Dégradation de voiture	9	11	10	13	9	14	13	7	10	12	17	15	140
Rixe au couteau					1					1			2



PH Violence intrafamiliale (VIF)

	Jan	Fév	Mar	Avr	Mai	Juin	Juil	Août	Sep	Oct	Nov	Déc	Total
VIF: physique, dans le couple	3	1	10	6	4	8	7	5	7	2	6	4	63
VIF: physique, envers des descendants	5	1	2	1	2		1	1	2	1	2	2	20
VIF: physique, envers d'autres membres	1	1	2	2	1	2	1	1		2	4		17
VIF: psychique, dans le couple	3	5	2	3	5	7	2	5	1	5		2	40
VIF: psychique, envers d'autres membres	1												1
VIF: économique, dans le couple		1	1										2
VIF: économique, envers d'autres membres						1				1			2

PH Drogues

	Jan	Fév	Avr	Juin	Août	Sep	Oct	Déc	Total
Vente de cocaïne	2	2	2	1	2	1		1	11
Vente de drogues synthétiques				1					1
Production de cannabis (culture)			1				1		2
Vente de cannabis en grande quantité						1			1

PH Trafic d'armes

	Fév	Juil	Total
Commerce et production d'arme à feu et mun.	1	1	2

PH Traite des êtres humains

	Août	Oct	Déc	Total
TEH - exploitation économique	1		1	2
TEH - exploitation sexuelle		1	1	2



PH Violence dans l'espace public

	Jan	Fév	Mar	Avr	Mai	Juin	Juil	Août	Sep	Oct	Nov	Déc	Total
Violence physique (transport public)	3	1	1		2	1		1	1	1	1	2	14
Violence physique (voie publique)	5	4	2	10	7	10	8	8	11	6	6	5	82
Violence physique (autre endroit public)				1	1		1	1					4
Violence physique (endroit accessible au public)		3	3	1	2	4	1	3	3	1	4	2	27
Violence sexuelle (transport public)	1		1			1			2				5
Violence sexuelle (voie publique)	1	1	1			1	1		3		1		9
Violence sexuelle (autre endroit public)						2							2
Violence sexuelle (endroit accessible au public)			1										1
Violence psychique (transport public)	3					1		2		1		1	8
Violence psychique (voie publique)	4	6	4	4	7	6	4	13	10	6	6	5	75
Violence psychique (autre endroit public)		1		1									2
Violence psychique (endroit accessible au public)	1	1	4	6	2	5	2	4	1	3	2	4	35
Vol à main armée (transport public)									1				1
Vol à main armée (voie publique)		1	2			1		1			3		8
Vol à main armée (endroit accessible au public)	1	1	1			1							4
Vol avec violence sans arme (transport public)								3	3	1	1	1	9
Vol avec violence sans arme (voie publique)	2	2	2	2	5	5	3	2	2	6		1	32
Vol avec violence sans arme (autre endroit public)							1						1
Vol avec violence sans arme (endr. acces. au pub.)		1		1	1	1		1		2	2		9

PH Autre

	Jan	Fév	Mar	Avr	Mai	Juin	Juil	Août	Sep	Oct	Nov	Déc	Total
Faux policiers						1		1	1		2		5
Cyberharcèlement	1	1		1	1	2			3	3	2		14
Fraude à l'identité	2	5	3	4	3	2	4	8	3	3	1	2	40

STATISTIQUES POLICIERES DE CRIMINALITE

LIEU DE PERPETRATION: COMMUNE

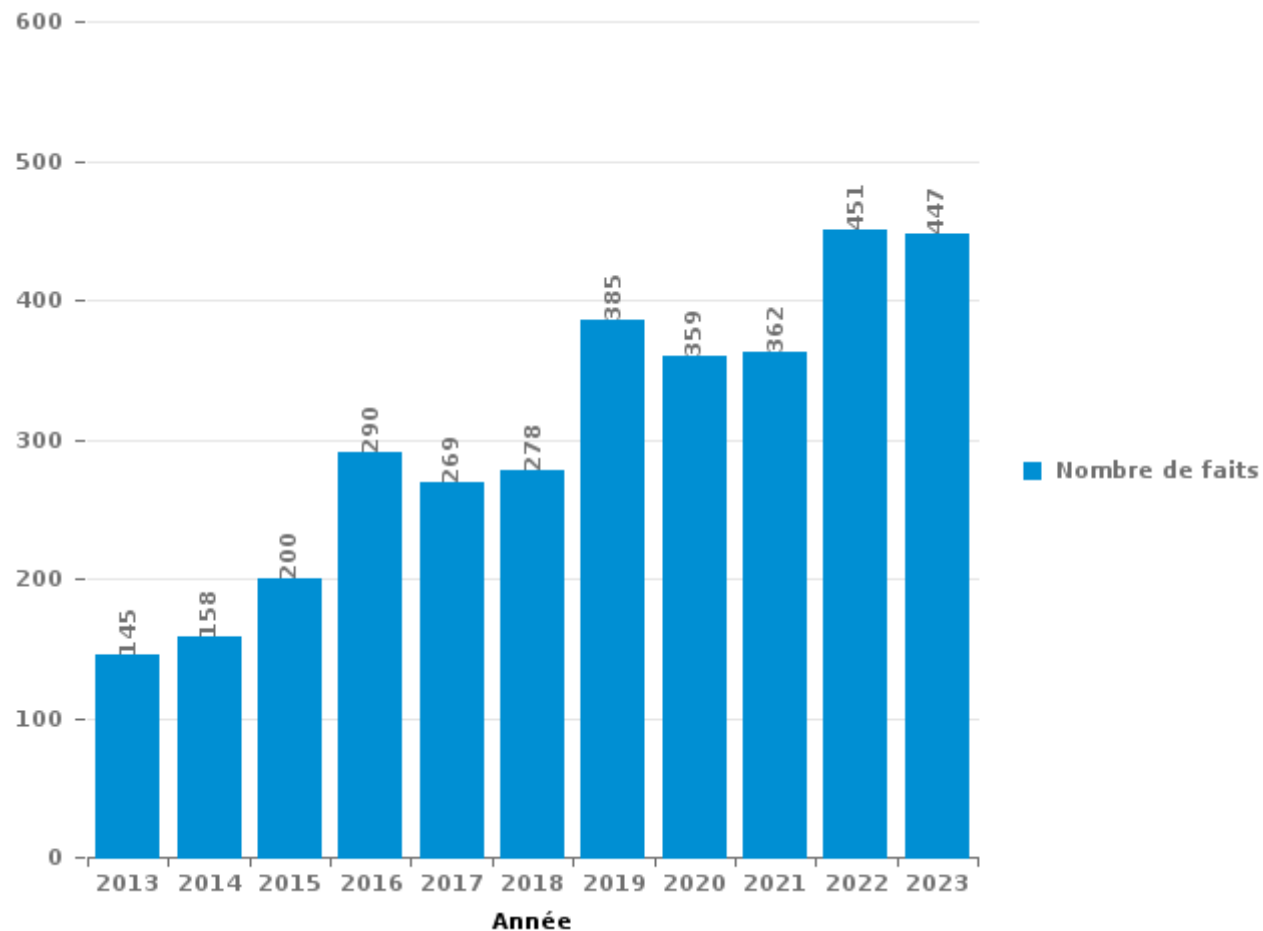
Woluwe-Saint-Lambert

PARTIE III : ICT



Woluwe-Saint-Lambert

Nombre total de délits avec un élément ICT/online, depuis 2013





Criminalité ICT/online au sens strict

Infractions (exhaustif)

	2013	2014	2015	2016	2017	2018	2019	2020	2021	2022	2023
Code pénal social: Infr. contre foi publique en droit pénal social: Faux en informatique							1		1		
Criminalité informatique: Faux en informatique:	3	3	1	3	1	2	1	9	2	3	2
Criminalité informatique: Fraude informatique:	85	89	97	187	125	89	175	94	99	178	202
Criminalité informatique: Hacking:	10	16	15	11	10	15	14	12	11	17	9
Criminalité informatique: Sabotage:	4	2	2		1		2	1	1	1	1
Infr. contre autres valeurs morales et sentiments: Violation de communication par particulier:										1	
Infr. contre l'autorité publique: Refus de coopération (informatique et télécom):		2									
Total:	102	112	115	201	137	106	193	116	114	200	214

Figures criminelles (à considérer spécifiquement – ne pas additionner avec d'autres éléments – risque de double comptage!)

	2013	2014	2015	2016	2017	2018	2019	2020	2021	2022	2023
Fraude de cartes de paiements	38	41	49	134	91	52	101	45	50	97	75
Phishing			1	2				1	1	1	1
Ransomware					2						
Shouldersurfing	4	5	1	26	12	4	1	4	3	1	1
Skimming		2	1	2	1	2	2	4		1	2



Criminalité ICT/online au sens large

Infractions (uniquement si code-fait existe)

	2013	2014	2015	2016	2017	2018	2019	2020	2021	2022	2023
Armes et explosifs: Autre: Vente par correspondance/internet d'arme à feu	1			1							
Fraude: Escroquerie: Fraude par internet	34	33	54	41	71	101	121	195	222	229	210
Infr. contre autres valeurs morales et sentiments: Cyberlokkig (leurre de mineur par ICT):					1						
Infr. contre la Sécurité de l'Etat: Terrorisme: Diffuser un message qui incite au terrorisme				1							
Infr. contre les moeurs: Grooming (contact par ICT avec mineur < 16 ans):					1	1		1		1	
Infr. contre les moeurs: Pornographie infantile: Accès pornographie infantile via technologie				2					1		
Infr. contre les moeurs: Voyeurisme: Diffusion enregistrement nudité ou intimité					2	2	6	3	2		
Total:	35	33	54	45	75	104	127	199	225	230	210

Figures criminelles (à considérer spécifiquement – ne pas additionner avec d'autres éléments – risque de double comptage!)

	2013	2014	2015	2016	2017	2018	2019	2020	2021	2022	2023
Cyberharcèlement	10	17	25	34	44	31	44	27	17	14	14

STATISTIQUES POLICIERES DE CRIMINALITE

LIEU DE PERPETRATION: COMMUNE

Woluwe-Saint-Lambert

PARTIE IV : DESTINATION LIEU



Woluwe-Saint-Lambert

Vol et extorsion

	2000	2013	2014	2015	2016	2017	2018	2019	2020	2021	2022	2023
Voie publique	672	625	646	555	563	514	480	518	370	349	404	462
Habitation: appartement	282	249	280	228	198	217	218	239	159	237	203	229
Magasin	413	311	265	236	219	189	192	198	128	140	223	205
Habitation: maison	229	166	175	135	120	157	143	135	94	133	159	124
Parking	164	157	123	85	75	88	91	94	58	55	63	67
Habitation: garage	99	68	85	47	87	65	89	68	65	87	108	52
Habitation: non précisée	52	75	91	86	87	81	98	57	59	106	66	45
Inconnue	178	45	28	29	31	33	27	34	26	52	54	36
Hôpital	34	69	69	62	53	55	31	46	18	19	37	42
Autre	35	49	59	36	62	50	38	36	23	42	34	32
Institution d'enseignement	87	46	53	48	70	41	30	29	21	13	29	29
Station de bus / métro et gare de chemin de fer	44	39	45	21	36	32	51	43	39	37	55	49
Horeca	83	57	37	41	29	48	29	35	14	14	41	25
Moyen de transport: voiture	340	13	18	11	9	5	11	11	5	7	8	8
Moyen de transport: train / tram / métro	38	64	42	34	28	33	19	44	11	12	28	37
Infrastructure sportive	33	46	38	31	47	28	21	37	15	8	20	20
Entreprise	71	18	15	19	25	14	9	9	9	12	10	11
Culture et loisirs	25	21	15	16	8	10	7	6	6	3	12	11
Chantier	19	7	18	14	6	12	8	5	6	13	9	9
Banque / institution financière	21	13	9	15	9	19	9	10	4	4	6	5
Habitation: dépendances	26	5	11	9	15	10	8	5	4	10	11	8
Moyen de transport: autobus / autocar	14	13	12	8	8	9	12	13	1	13	10	6
Service	8	18	10	8	11	9	7	9	5	7	10	5
Maison de repos		8	12	13	9	7	13	16	10	2	10	4
Médecin / dentiste / pharmacien	7	12	7	11	13	13	7	2	7	3	12	8
Emplacement de vélo	2	2	1	3	2	7	18	20	9	8	19	9
Service public	17	9	11	11	11	7	7	3	4	6	3	6
Arrêt de bus / tram	10	3	6	3	4	2	6	7	4	6	2	3
Habitation: allée	7	6	5	3	4	5	3	3	5	3	5	6
Stade	7	2	4	2	6	4	7	7	4		5	2
Terrain	12	1	5	3	5	4	5	4	1	2	3	3
Habitation: autre	6	4	2	4	4	3	11	3	3	2	2	2
Bâtiment administratif	2	2	5	3	9	3	4	6	2		3	3
Moyen de transport: autre	3	2	5	1	2	3	2	3	2	1	6	2
Station essence	4	1	1		1	2	1	3	1	1	11	2
Aéroport		6	7	7	5	1	1					
Moyen de transport: camion	9		3	1	1		1	2		3	1	1
Edifice religieux / lieu du culte			1	5	1			2	1	3	1	
Maison de débauche			2				1	1			2	
Guichet automatique	3				1							
Cimetière					1							
Total	3.056	2.232	2.221	1.844	1.875	1.780	1.715	1.763	1.193	1.413	1.685	1.568

FPF/DGR/DRI/BIPOL - Statistiques policières de criminalité (date de clôture: 19/04/2024)
 Les données pour les années 2001 jusqu'à 2012 ne sont plus publiées mais restent disponibles sur demande auprès du service BIPOL.



Dégradation de la propriété

	2000	2013	2014	2015	2016	2017	2018	2019	2020	2021	2022	2023
Voie publique	195	213	199	209	202	205	194	191	137	127	121	133
Habitation: résidence principale	43	35	64	52	51	44	44	35	58	47	51	42
Parking	38	56	39	35	37	40	35	41	24	23	30	14
Habitation: non précisée	9	6	18	15	16	31	15	12	15	18	15	21
Habitation: garage	14	15	11	15	15	13	14	12	10	17	11	2
Institution d'enseignement	9	8	12	7	6	4	6	5	4	9	11	10
Magasin	14	5	5	7	7	10	6	3	15	6	3	3
Autre	2	3	8	9	4	8	7	3	10	4	7	4
Moyen de transport: voiture	48	2	2	2	4	2	2	3		1		1
Horeca	6	3	1	7	5	4		2	1	4	5	1
Hôpital	4	4	3	1		2	2	3	5	7	3	4
Culture et loisirs	7	2	2	1	1	3	2		3	2	3	1
Inconnue	4			3	3	1	2	2	4	5	2	1
Habitation: dépendances	1	1	1	4	3	4	1	3		2	3	3
Habitation: allée		3	2	2	4	1	1	2		1	4	1
Bâtiment administratif		2	3	1	2	2			1	2	6	1
Entreprise	2	7	1	2		1	1	1	1	3	1	
Infrastructure sportive	5	2	1		4	1	1	1	1	3	1	
Service		2	1	2		3	1		5	2	1	
Service public	6		1		1		1	1	1	1	4	
Station de bus / métro et gare de chemin de fer	1	1	2	1	3	1	2	1			3	
Terrain	3	2	3	1	1	1	1			1	1	1
Chantier	2	2	1	2		1		1	3		2	
Habitation: jardin	3	2		1	1	1	1	1		1	1	2
Habitation: résidence secondaire	2			2		1	3		1	1	1	2
Banque / institution financière	1	2			3					1		4
Bureau de police				2	1	1	1	1	1	1	3	
Moyen de transport: autre	1		1	3	2	1						1
Aéroport		3	1		2							
Maison de repos	1			1	1		1				1	1
Edifice religieux / lieu du culte		1	3			1						
Médecin / dentiste / pharmacien									3	1	1	
Arrêt de bus / tram	1			1		1		1				
Station essence				1			1				2	
Cimetière										1		
Emplacement de vélo										1		
Moyen de transport: train / tram / métro		1										
Stade		1										
Total	422	384	385	389	379	388	345	325	303	292	297	253



Woluwe-Saint-Lambert

Infractions contre l'intégrité physique

	2000	2013	2014	2015	2016	2017	2018	2019	2020	2021	2022	2023
Habitation	92	111	93	116	107	127	132	143	137	129	143	109
Voie publique	93	102	103	99	98	99	111	111	92	93	92	96
Institution d'enseignement	12	15	12	10	19	22	19	15	12	7	23	18
Station de bus / métro et gare de chemin de fer	9	12	16	6	10	3	7	5	6	8	6	12
Magasin	16	4	5	6	9	11	8	11	7	11	5	4
Hôpital	7	9	4	6	9	9	6	6	6	4	10	11
Inconnue	12	3	4	3	4	8	8	8	7	8	7	9
Horeca	5	8	6	8	10	7	8	8	3	7	6	3
Autre		4	11	3	3	8	10	4	6		1	8
Parking	3	2	8	7	3	4	3	5	1	2	9	2
Service public	3	5	4	1	3	3	5	3	4	3	7	6
Infrastructure sportive	3	5	4	1	2	4	3	3	2	2	6	2
Maison de repos			2	2		1	2	6	4	2	3	3
Moyen de transport: train / tram / métro	3	3		2	4	2	2	3	1	1		1
Culture et loisirs	3	2	2	2	1	3	2	2			1	3
Moyen de transport: autobus / autocar	1	3		3	4	1	2			3	2	2
Arrêt de bus / tram	2	2	2	1	1	2	1	2	2	1		
Stade	3		3	1		4	1		1	1		1
Entreprise	3	5		2		1	1	1		1		
Bureau de police	1	1	1		2	1	2				2	
Terrain	1	2		1		1		1		1	1	
Service	1			1	1		2	2				
Station essence		1	1	1	2	1				1		
Bâtiment administratif					1	1	2				2	
Aéroport	1	1	1	1	1							
Habitation: allée	2	2					1					
Moyen de transport: autre						1	1	2				1
Habitation: jardin									1		1	1
Maison de débauche			1					1			1	
Médecin / dentiste / pharmacien					1			1			1	
Banque / institution financière	1									1		
Edifice religieux / lieu du culte											1	
Total	277	302	283	283	295	324	339	343	292	286	330	292

STATISTIQUES POLICIERES DE CRIMINALITE

LIEU DE PERPETRATION: COMMUNE

Woluwe-Saint-Lambert

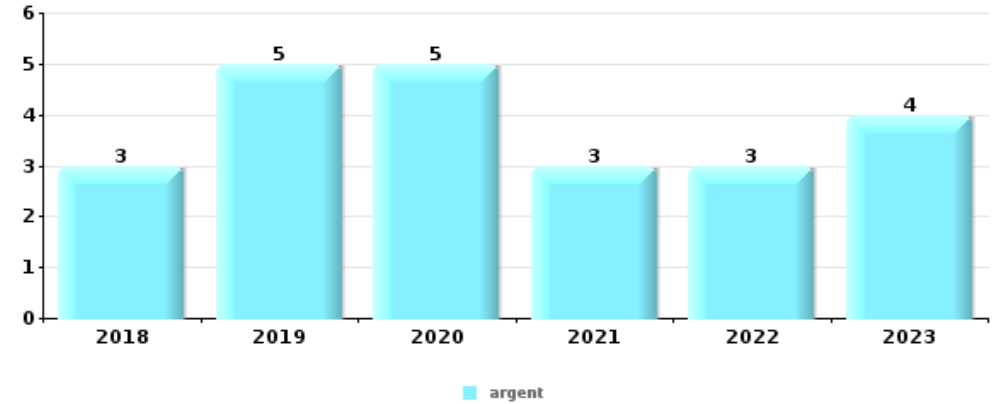
PARTIE V : OBJETS ET MOYENS DE TRANSPORT



Woluwe-Saint-Lambert

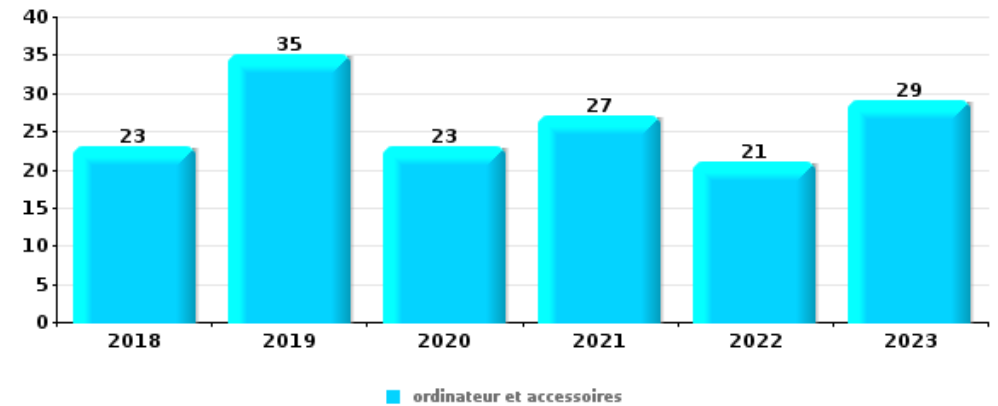
Vol à main armée

Top 5 Objets volés (sbd nombre de faits)		2018	2019	2020	2021	2022	2023
1	argent	3	5	5	3	3	4
2	GSM et accessoires	1	7	2	1	5	6
3	multimédia	1			2	2	2
4	carte bancaire / carte de crédit	1	1			1	3
5	tabac		1	1		2	1



Vol dans ou sur un véhicule

Top 5 Objets volés (sbd nombre de faits)		2018	2019	2020	2021	2022	2023
1	ordinateur et accessoires	23	35	23	27	21	29
2	carte bancaire / carte de crédit	14	20	14	29	22	29
3	carte d'identité / passeport	16	19	11	28	21	32
4	permis de conduire	16	20	14	25	17	24
5	pièce de moyen de transport	25	14	5	20	32	16

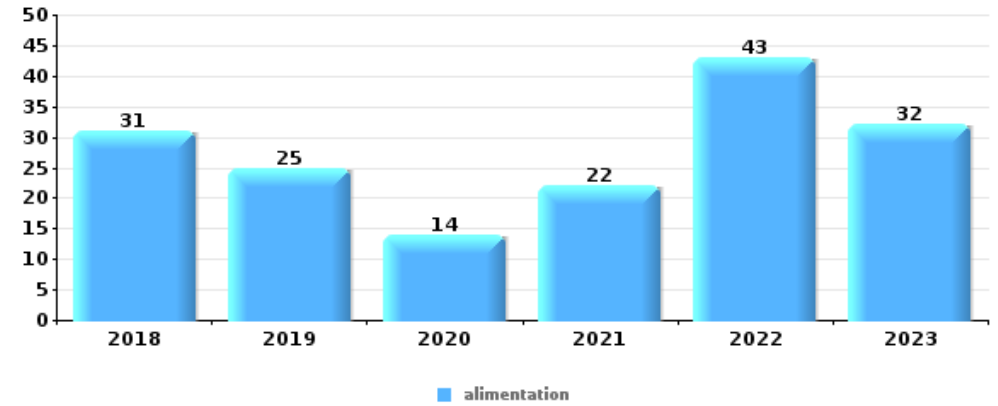




Vol à l'étalage

Top 5 Objets volés (sbd nombre de faits)

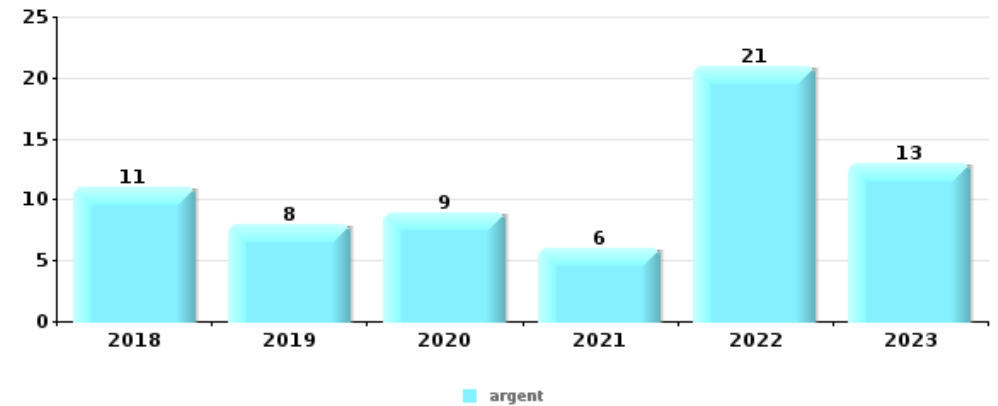
	2018	2019	2020	2021	2022	2023
1 alimentation	31	25	14	22	43	32
2 vêtement	16	35	21	14	29	39
3 parfum / produit de beauté	20	17	10	9	22	26
4 multimédia	11	7	9	11	13	20
5 ordinateur et accessoires	7	3	5	5	11	6



Cambrilage ds entreprise ou commerce

Top 5 Objets volés (sbd nombre de faits)

	2018	2019	2020	2021	2022	2023
1 argent	11	8	9	6	21	13
2 ordinateur et accessoires	4	6	7	6	6	3
3 GSM et accessoires	4	1		2	3	2
4 multimédia	5		2	1	3	
4 tabac	2	1		2	5	1

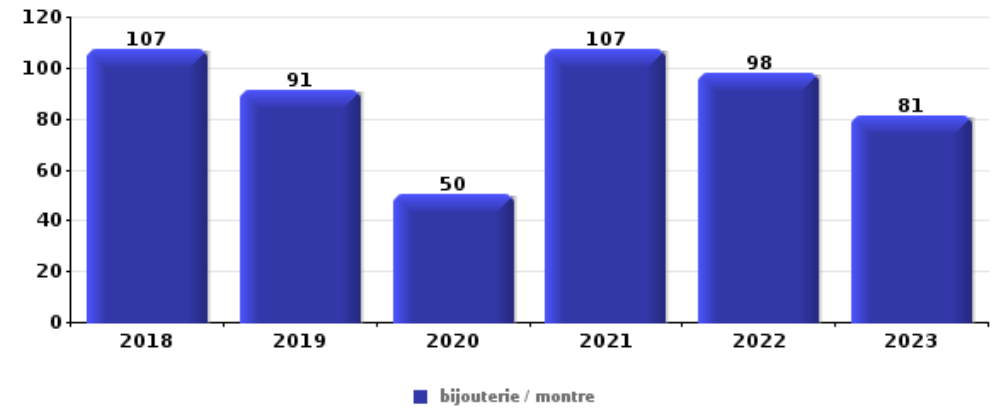




Cambrilage dans habitation

Top 5 Objets volés (sbd nombre de faits)

	2018	2019	2020	2021	2022	2023
1 bijouterie / montre	107	91	50	107	98	81
2 argent	71	55	44	53	45	58
3 ordinateur et accessoires	48	43	27	32	27	21
4 multimédia	26	31	16	25	29	15
5 vêtement	29	33	13	20	22	23



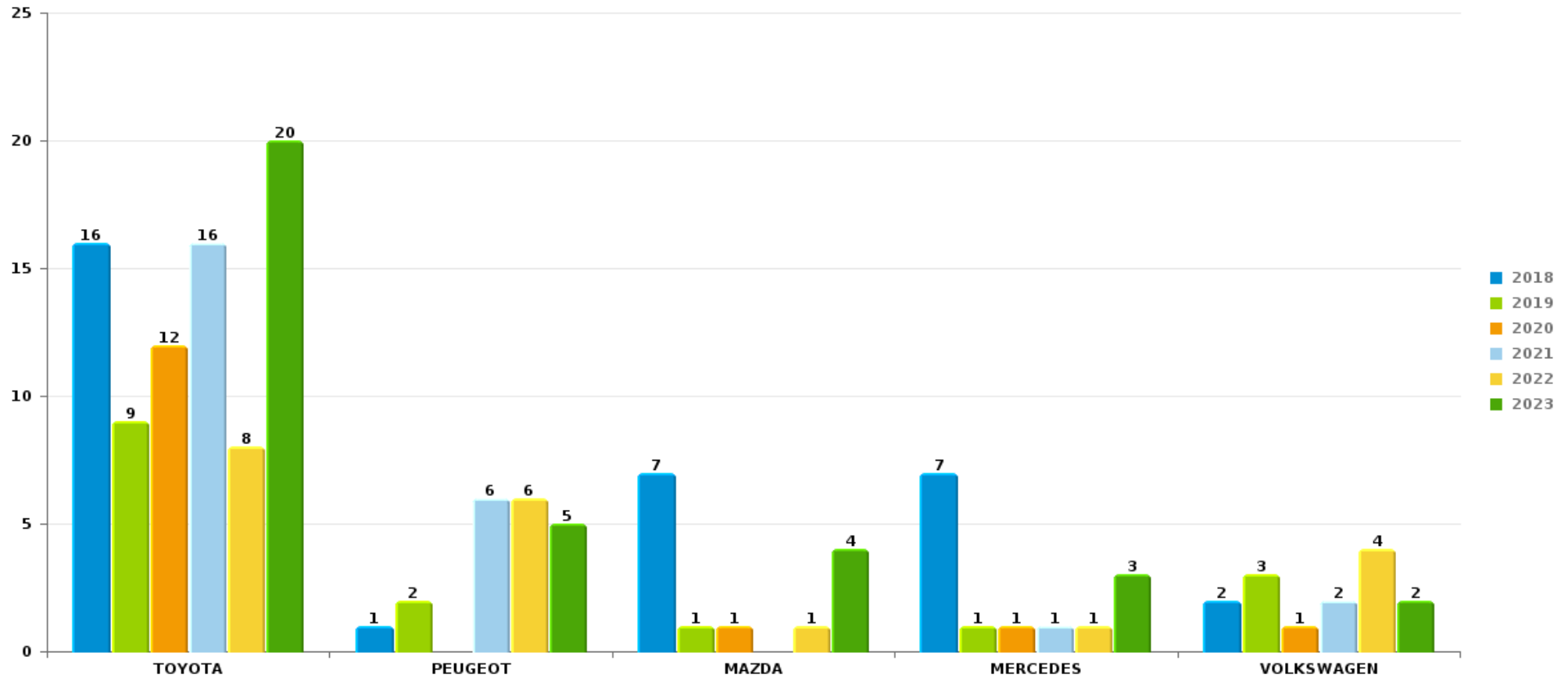
Remarque: en ce qui concerne les objets, aucun total n'est reproduit étant donné que plusieurs objets peuvent avoir été volés lors d'un même fait.



Woluwe-Saint-Lambert

Vol de voiture

Nombre de voitures volées par marque (Top 5)



STATISTIQUES POLICIERES DE CRIMINALITE

LIEU DE PERPETRATION: COMMUNE

Woluwe-Saint-Lambert

PARTIE VI : SUSPECTS



Partie 1: Niveau FAITS (comptage du nombre de faits pour lesquels un certain type de suspect est impliqué)

1.1. Nombre d'infractions selon le sexe des suspects identifiés (par catégorie principale)

Étant donné que, tant un suspect identifié masculin qu'un suspect identifié féminin peuvent être impliqués lors d'un même fait, il est possible que la somme des colonnes «Hommes» et «Femmes» soit supérieure à la valeur de la colonne «Total...» (voir également la note méthodologique)

Woluwe-Saint-L

2023

Catégorie principale / Sexe	Nombre total de faits avec au moins 1 suspect	Hommes	%	Femmes	%
Vol et extorsion	219	182	83,1%	48	21,9%
Législation sur les étrangers	190	164	86,3%	27	14,2%
Drogues	128	125	97,7%	7	5,5%
Infr. contre l'intégrité physique	82	75	91,5%	10	12,2%
Ivresse et alcool	67	59	88,1%	7	10,4%
Fraude	64	60	93,8%	5	7,8%
Infr. contre autres valeurs morales et sentiments	60	42	70,0%	20	33,3%
Armes et explosifs	44	42	95,5%	2	4,5%
Infr. contre la sécurité publique	38	35	92,1%	5	13,2%
Infr. contre la foi publique	34	32	94,1%	2	5,9%
Dégradation de la propriété	27	22	81,5%	6	22,2%
Infr. contre l'autorité publique	13	12	92,3%	1	7,7%
Registre de population	9	5	55,6%	4	44,4%
Criminalité informatique	6	6	100,0%		
Environnement	5	3	60,0%	3	60,0%
Infr. contre les mœurs	5	5	100,0%		

CRIMINALITE ENREGISTREE: SUSPECTS



Catégorie principale / Sexe	Nombre total de faits avec au moins 1 suspect	Hommes	%	Femmes	%
Code pénal social	4	3	75,0%	1	25,0%
Protection de la jeunesse	3	2	66,7%		
Contravention Code pénal	2	2	100,0%		
Exercice illégal de l'autorité publique	2	2	100,0%		
Infr. contre la liberté individuelle	2	2	100,0%		
Législation économique	2	2	100,0%		
Protection de la personne	2	1	50,0%	1	50,0%
Protection des revenus publics	2	2	100,0%		
Autres infractions Code pénal	1	1	100,0%		
Total	1.011	886	87,6%	149	14,7%



1.2. Nombre d'infractions selon le sexe des suspects identifiés (par figure criminelle)

Étant donné que, tant un suspect identifié masculin qu'un suspect identifié féminin peuvent être impliqués lors d'un même fait, il est possible que la somme des colonnes «Hommes» et «Femmes» soit supérieure à la valeur de la colonne «Total...» (voir également la note méthodologique)

Woluwe-Saint-L

2023

FC Vol moyen de transport

Figure criminelle / Sexe	Nombre total de faits avec au moins 1 suspect identifié	Hommes	%
Vol de voiture	5	5	100,0%
Carjacking	2	2	100,0%
Vol de vélo	5	5	100,0%
Total	PA	PA	PA

FC Cambriolage

Figure criminelle / Sexe	Nombre total de faits avec au moins 1 suspect identifié	Hommes	%	Femmes	%
Cambriolage dans habitation	16	16	100,0%	1	6,3%
Cambriolage ds entreprise ou commerce	11	11	100,0%		
Cambriolage dans bâtiment (total)	27	27	100,0%	1	3,7%
Total	PA	PA	PA	PA	PA



FC Vol autre

Figure criminelle / Sexe	Nombre total de faits avec au moins 1 suspect identifié	Hommes	%	Femmes	%
Vol à main armée	6	6	100,0%	1	16,7%
Vol avec violence sans arme	22	22	100,0%	2	9,1%
Vol dans ou sur un véhicule	15	15	100,0%		
Arrachage de sac à main	1	1	100,0%		
Vol à l'arraché	8	8	100,0%		
Vol à la tire	10	9	90,0%	2	20,0%
Vol à l'étalage	112	79	70,5%	41	36,6%
Vol par ruse	1	1	100,0%	1	100,0%
Vol sur les chantiers	3	3	100,0%		
Total	PA	PA	PA	PA	PA

Criminalité ICT

Figure criminelle / Sexe	Nombre total de faits avec au moins 1 suspect identifié	Hommes	%
Fraude de cartes de paiements	2	2	100,0%
Total	PA	PA	PA

FC Autre

Figure criminelle / Sexe	Nombre total de faits avec au moins 1 suspect identifié	Hommes	%	Femmes	%
Violence contre les métiers d'intérêt général	5	5	100,0%		
Graffiti	1	1	100,0%		
Dégradation de voiture	7	7	100,0%	1	14,3%
Rixe au couteau	1	1	100,0%		
Total	PA	PA	PA	PA	PA



PH Violence intrafamiliale (VIF)

Figure criminelle / Sexe	Nombre total de faits avec au moins 1 suspect identifié	Hommes	%	Femmes	%
VIF: physique, dans le couple	27	25	92,6%	4	14,8%
VIF: physique, envers d'autres membres	7	7	100,0%		
VIF: psychique, dans le couple	3	2	66,7%	1	33,3%
VIF: psychique, envers d'autres membres	1	1	100,0%		
VIF: économique, dans le couple	2	2	100,0%		
VIF: économique, envers d'autres membres	1	1	100,0%		
Total	PA	PA	PA	PA	PA

PH Drogues

Figure criminelle / Sexe	Nombre total de faits avec au moins 1 suspect identifié	Hommes	%
Vente de cocaïne	10	10	100,0%
Vente de drogues synthétiques	1	1	100,0%
Production de cannabis (culture)	2	2	100,0%
Vente de cannabis en grande quantité	1	1	100,0%
Total	PA	PA	PA

PH Trafic d'armes

Figure criminelle / Sexe	Nombre total de faits avec au moins 1 suspect identifié	Hommes	%
Commerce et production d'arme à feu et mun.	1	1	100,0%
Total	PA	PA	PA



PH Violence dans l'espace public

Figure criminelle / Sexe	Nombre total de faits avec au moins 1 suspect identifié	Hommes	%	Femmes	%
Violence physique (transport public)	5	5	100,0%		
Violence physique (voie publique)	32	28	87,5%	5	15,6%
Violence physique (autre endroit public)	2	2	100,0%		
Violence physique (endroit accessible au public)	7	5	71,4%	2	28,6%
Violence sexuelle (transport public)	1	1	100,0%		
Violence sexuelle (voie publique)	2	2	100,0%		
Violence sexuelle (autre endroit public)	1	1	100,0%		
Violence psychique (transport public)	1	1	100,0%		
Violence psychique (voie publique)	21	19	90,5%	3	14,3%
Violence psychique (endroit accessible au public)	8	7	87,5%	1	12,5%
Vol à main armée (transport public)	1	1	100,0%		
Vol à main armée (endroit accessible au public)	3	3	100,0%		
Vol avec violence sans arme (transport public)	2	2	100,0%		
Vol avec violence sans arme (voie publique)	13	13	100,0%	2	15,4%
Vol avec violence sans arme (endr. acces. au pub.)	4	4	100,0%		
Total	PA	PA	PA	PA	PA

PH Autre

Figure criminelle / Sexe	Nombre total de faits avec au moins 1 suspect identifié	Hommes	%	Femmes	%
Cyberharcèlement	2	2	100,0%		
Fraude à l'identité	12	11	91,7%	1	8,3%
Total	PA	PA	PA	PA	PA





1.3. Nombre d'infractions selon l'âge des suspects identifiés (par catégorie principale)

Étant donné que, tant un suspect identifié mineur qu'un suspect identifié majeur peuvent être impliqués lors d'un même fait, il est possible que la somme des colonnes «Mineur» et «Majeur» soit supérieure à la valeur de la colonne «Total...» (voir également la note méthodologique)

Woluwe-Saint-L

2023

Catégorie principale / Âge	Nombre total de faits avec au moins 1 suspect identifié	Mineur	%	Majeur	%
Vol et extorsion	219	37	16,9%	193	88,1%
Législation sur les étrangers	190	11	5,8%	181	95,3%
Drogues	128	10	7,8%	119	93,0%
Infr. contre l'intégrité physique	82	8	9,8%	76	92,7%
Ivresse et alcool	67			67	100,0%
Fraude	64	5	7,8%	61	95,3%
Infr. contre autres valeurs morales et sentiments	60	4	6,7%	57	95,0%
Armes et explosifs	44	4	9,1%	40	90,9%
Infr. contre la sécurité publique	38	5	13,2%	34	89,5%
Infr. contre la foi publique	34	6	17,6%	29	85,3%
Dégradation de la propriété	27	6	22,2%	22	81,5%
Infr. contre l'autorité publique	13	1	7,7%	12	92,3%
Registre de population	9			9	100,0%
Criminalité informatique	6			6	100,0%
Environnement	5			5	100,0%
Infr. contre les mœurs	5			5	100,0%
Code pénal social	4			4	100,0%
Protection de la jeunesse	3			3	100,0%
Contravention Code pénal	2			2	100,0%
Exercice illégal de l'autorité publique	2			2	100,0%
Infr. contre la liberté individuelle	2	1	50,0%	1	50,0%
Législation économique	2			2	100,0%
Protection de la personne	2			2	100,0%
Protection des revenus publics	2			2	100,0%
Autres infractions Code pénal	1			1	100,0%
Total	1.011	98	9,7%	935	92,5%



1.4. Nombre d'infractions selon l'âge des suspects identifiés (par figure criminelle)

Étant donné que, tant un suspect identifié mineur qu'un suspect identifié majeur peuvent être impliqués lors d'un même fait, il est possible que la somme des colonnes «Mineur» et «Majeur» soit supérieure à la valeur de la colonne «Total...» (voir également la note méthodologique)

Woluwe-Saint-L

2023

FC Vol moyen de transport

Figure criminelle / Âge	Nombre total de faits avec au moins 1 suspect identifié	Mineur	%	Majeur	%
Vol de voiture	5	2	40,0%	4	80,0%
Carjacking	2			2	100,0%
Vol de vélo	5			5	100,0%
Total	PA	PA	PA	PA	PA

FC Cambriolage

Figure criminelle / Âge	Nombre total de faits avec au moins 1 suspect identifié	Mineur	%	Majeur	%
Cambriolage dans habitation	16	1	6,3%	16	100,0%
Cambriolage ds entreprise ou commerce	11	6	54,5%	7	63,6%
Cambriolage dans bâtiment (total)	27	7	25,9%	23	85,2%
Total	PA	PA	PA	PA	PA

CRIMINALITE ENREGISTREE: SUSPECTS



FC Vol autre

Figure criminelle / Âge	Nombre total de faits avec au moins 1 suspect identifié	Mineur	%	Majeur	%
Vol à main armée	6	2	33,3%	4	66,7%
Vol avec violence sans arme	22	9	40,9%	14	63,6%
Vol dans ou sur un véhicule	15	3	20,0%	13	86,7%
Arrachage de sac à main	1			1	100,0%
Vol à l'arraché	8	3	37,5%	6	75,0%
Vol à la tire	10	1	10,0%	9	90,0%
Vol à l'étagère	112	12	10,7%	104	92,9%
Vol par ruse	1	1	100,0%		
Vol sur les chantiers	3			3	100,0%
Total	PA	PA	PA	PA	PA

Criminalité ICT

Figure criminelle / Âge	Nombre total de faits avec au moins 1 suspect identifié	Majeur	%
Fraude de cartes de paiements	2	2	100,0%
Total	PA	PA	PA

FC Autre

Figure criminelle / Âge	Nombre total de faits avec au moins 1 suspect identifié	Mineur	%	Majeur	%
Violence contre les métiers d'intérêt général	5			5	100,0%
Graffiti	1			1	100,0%
Dégradation de voiture	7	3	42,9%	5	71,4%
Rixe au couteau	1			1	100,0%
Total	PA	PA	PA	PA	PA

CRIMINALITE ENREGISTREE: SUSPECTS



PH Violence intrafamiliale (VIF)

Figure criminelle / Âge	Nombre total de faits avec au moins 1 suspect identifié	Mineur	%	Majeur	%
VIF: physique, dans le couple	27	1	3,7%	26	96,3%
VIF: physique, envers d'autres membres	7	1	14,3%	6	85,7%
VIF: psychique, dans le couple	3			3	100,0%
VIF: psychique, envers d'autres membres	1	1	100,0%		
VIF: économique, dans le couple	2			2	100,0%
VIF: économique, envers d'autres membres	1			1	100,0%
Total	PA	PA	PA	PA	PA

PH Drogues

Figure criminelle / Âge	Nombre total de faits avec au moins 1 suspect identifié	Mineur	%	Majeur	%
Vente de cocaïne	10			10	100,0%
Vente de drogues synthétiques	1	1	100,0%	1	100,0%
Production de cannabis (culture)	2			2	100,0%
Vente de cannabis en grande quantité	1			1	100,0%
Total	PA	PA	PA	PA	PA

PH Trafic d'armes

Figure criminelle / Âge	Nombre total de faits avec au moins 1 suspect identifié	Majeur	%
Commerce et production d'arme à feu et mun.	1	1	100,0%
Total	PA	PA	PA

CRIMINALITE ENREGISTREE: SUSPECTS



PH Violence dans l'espace public

Figure criminelle / Âge	Nombre total de faits avec au moins 1 suspect identifié	Mineur	%	Majeur	%
Violence physique (transport public)	5	1	20,0%	4	80,0%
Violence physique (voie publique)	32	2	6,3%	30	93,8%
Violence physique (autre endroit public)	2			2	100,0%
Violence physique (endroit accessible au public)	7	2	28,6%	6	85,7%
Violence sexuelle (transport public)	1			1	100,0%
Violence sexuelle (voie publique)	2			2	100,0%
Violence sexuelle (autre endroit public)	1			1	100,0%
Violence psychique (transport public)	1			1	100,0%
Violence psychique (voie publique)	21			21	100,0%
Violence psychique (endroit accessible au public)	8			8	100,0%
Vol à main armée (transport public)	1			1	100,0%
Vol à main armée (endroit accessible au public)	3	2	66,7%	1	33,3%
Vol avec violence sans arme (transport public)	2			2	100,0%
Vol avec violence sans arme (voie publique)	13	7	53,8%	6	46,2%
Vol avec violence sans arme (endr. acces. au pub.)	4	1	25,0%	4	100,0%
Total	PA	PA	PA	PA	PA

PH Autre

Figure criminelle / Âge	Nombre total de faits avec au moins 1 suspect identifié	Majeur	%
Cyberharcèlement	2	2	100,0%
Fraude à l'identité	12	12	100,0%
Total	PA	PA	PA



Partie 2: Niveau SUSPECTS-FAIT (comptage du nombre de combinaisons suspect-fait)

2.1. Nombre de suspects-fait selon le sexe des suspects identifiés (TOP 5 des catégories principales)

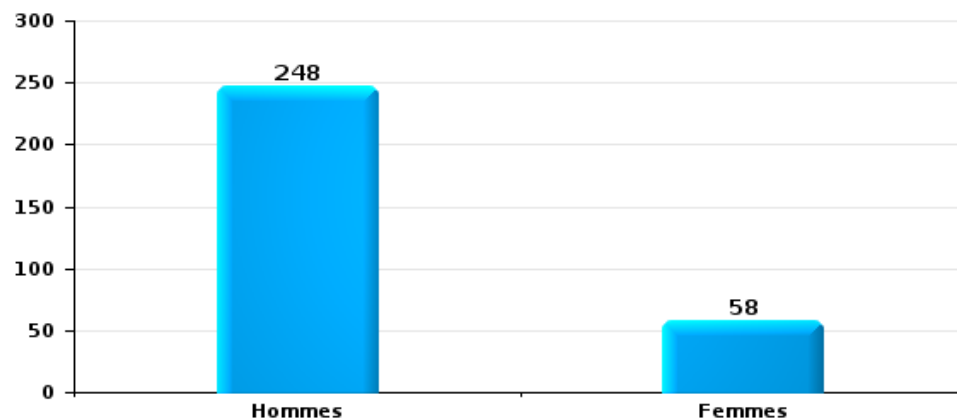
Lorsqu'un même suspect a commis plusieurs faits durant la période considérée, il est aussi comptabilisé plusieurs fois (voir également la note méthodologique)

Woluwe-Saint-Lambert

2023

Vol et extorsion

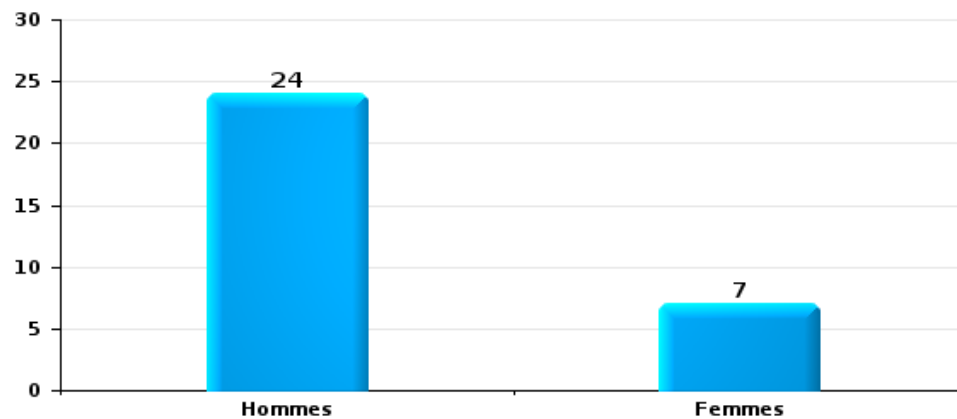
Nombre de suspects-fait selon le sexe





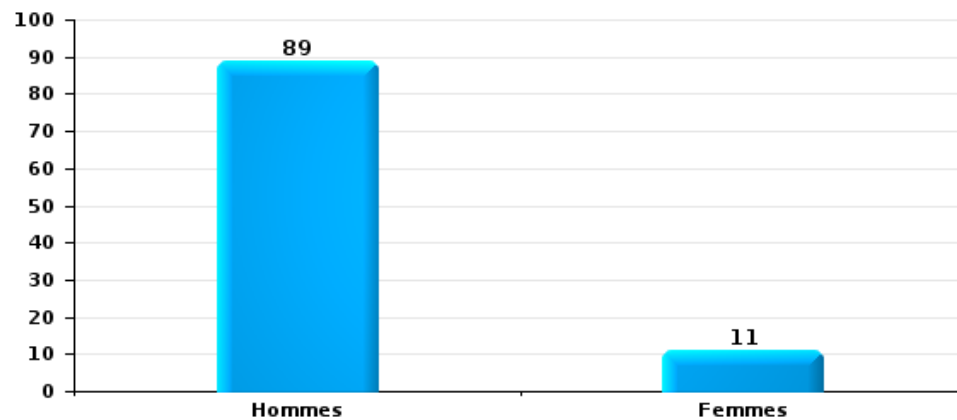
Dégradation de la propriété

Nombre de suspects-fait selon le sexe



Infr. contre l'intégrité physique

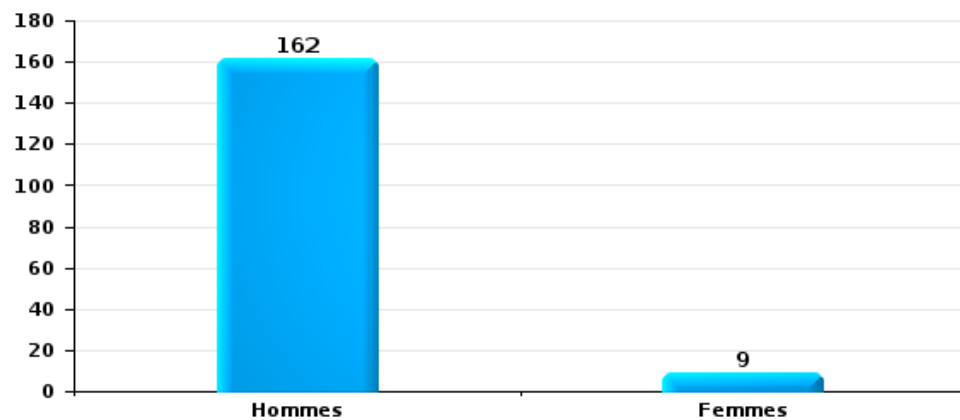
Nombre de suspects-fait selon le sexe





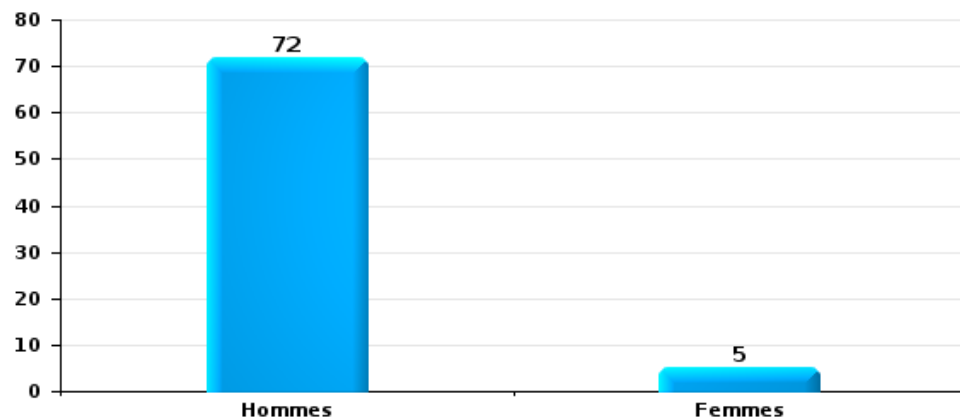
Drogues

Nombre de suspects-fait selon le sexe



Fraude

Nombre de suspects-fait selon le sexe





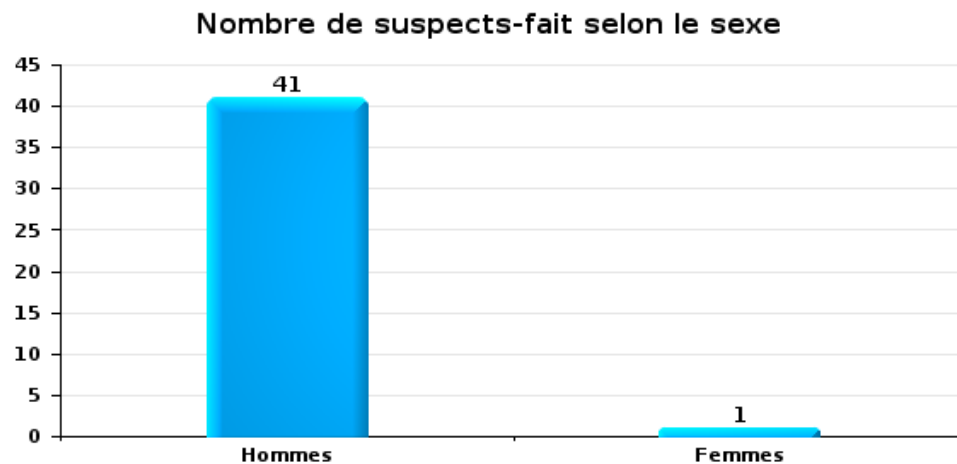
2.2. Nombre de suspects-fait selon le sexe des suspects identifiés (TOP 5 des figures criminelles)

Lorsqu'un même suspect a commis plusieurs faits durant la période considérée, il est aussi comptabilisé plusieurs fois (voir également la note méthodologique)

Woluwe-Saint-Lambert

2023

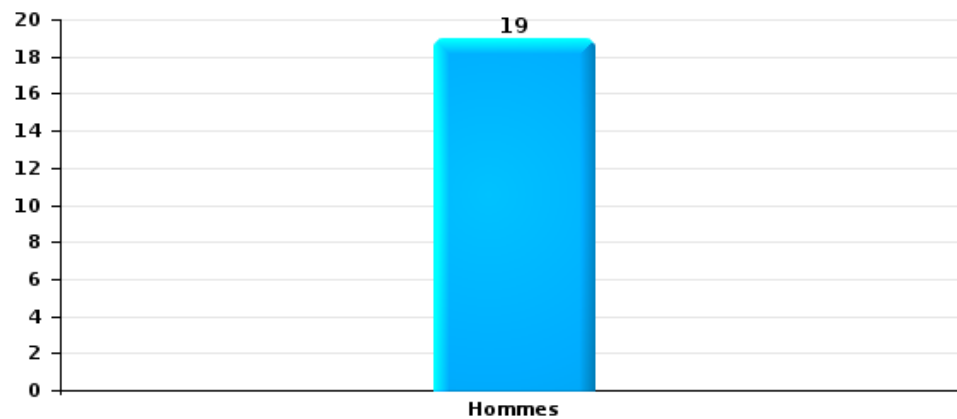
Cambrilage dans bâtiment (total)





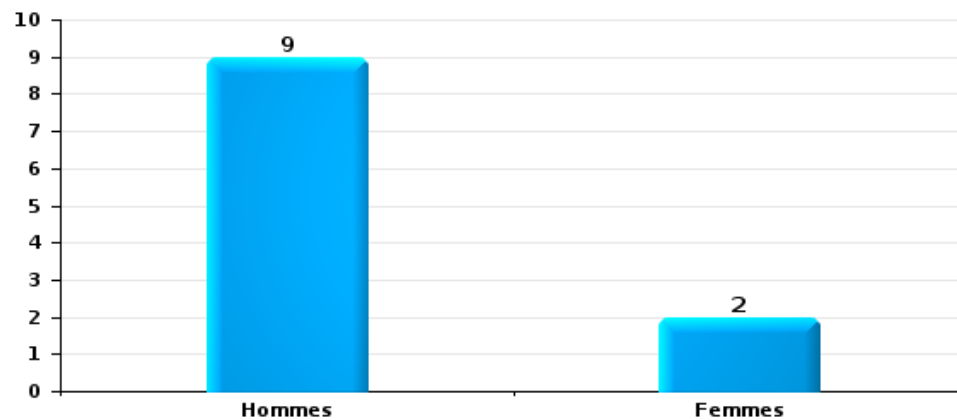
Vol dans ou sur un véhicule

Nombre de suspects-fait selon le sexe



Dégradation de voiture

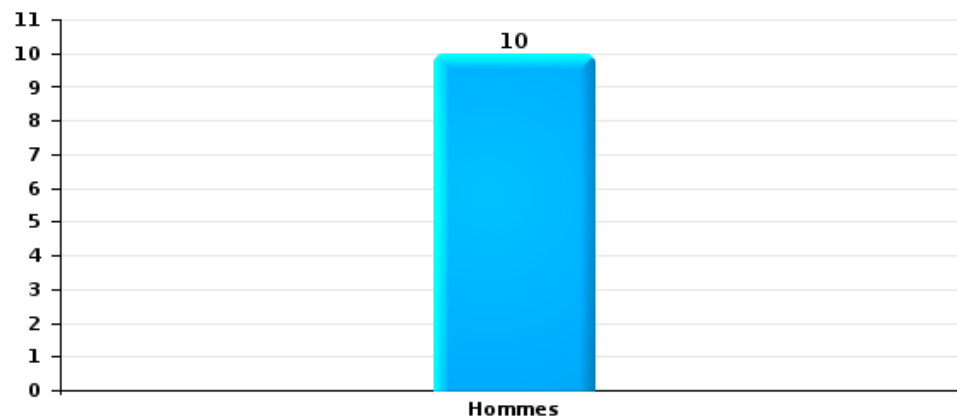
Nombre de suspects-fait selon le sexe





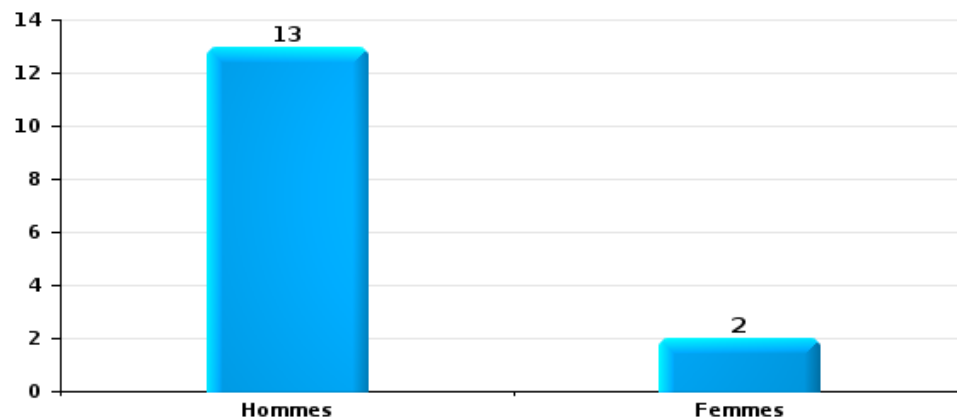
Vol de vélo

Nombre de suspects-fait selon le sexe



Vol à la tire

Nombre de suspects-fait selon le sexe





2.3. Nombre de suspects-fait selon l'âge des suspects identifiés (TOP 5 des catégories principales)

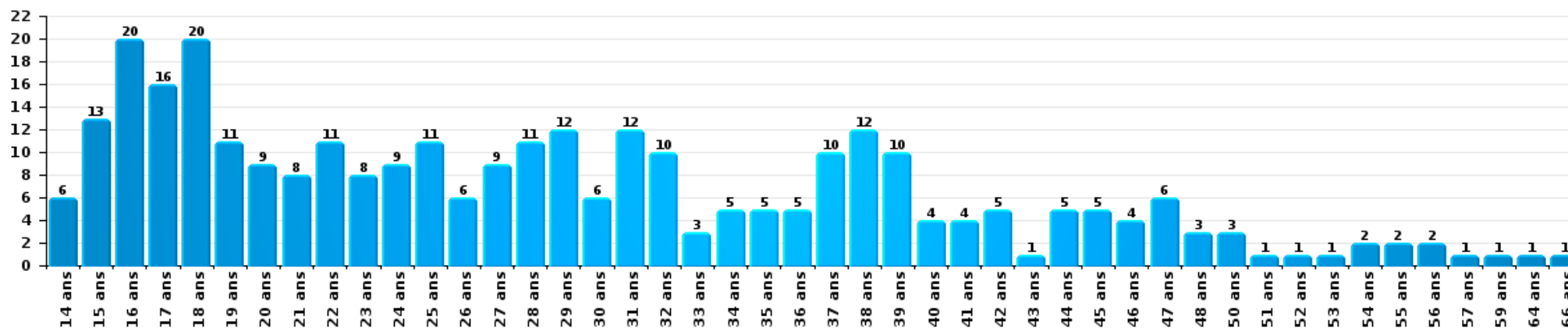
1) Lorsqu'un même suspect a commis plusieurs faits durant la période considérée, il est aussi comptabilisé plusieurs fois, qu'il ait le même âge ou non – 2) Les suspects au-dessous de 14 ans et à partir de 90 ans ne sont pas repris dans le tableau (voir également la note méthodologique)

Woluwe-Saint-Lambert

2023

Vol et extorsion

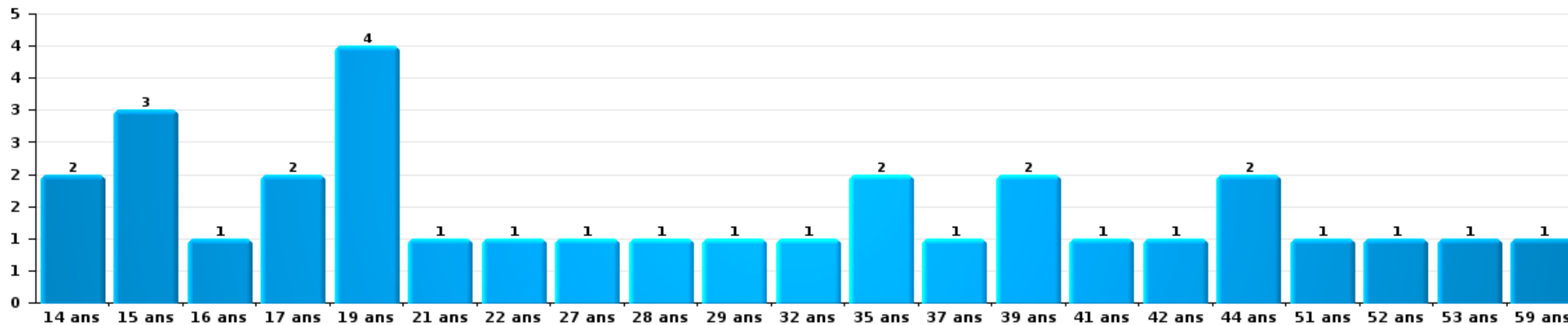
Nombre de suspects-fait par âge (chronologique)





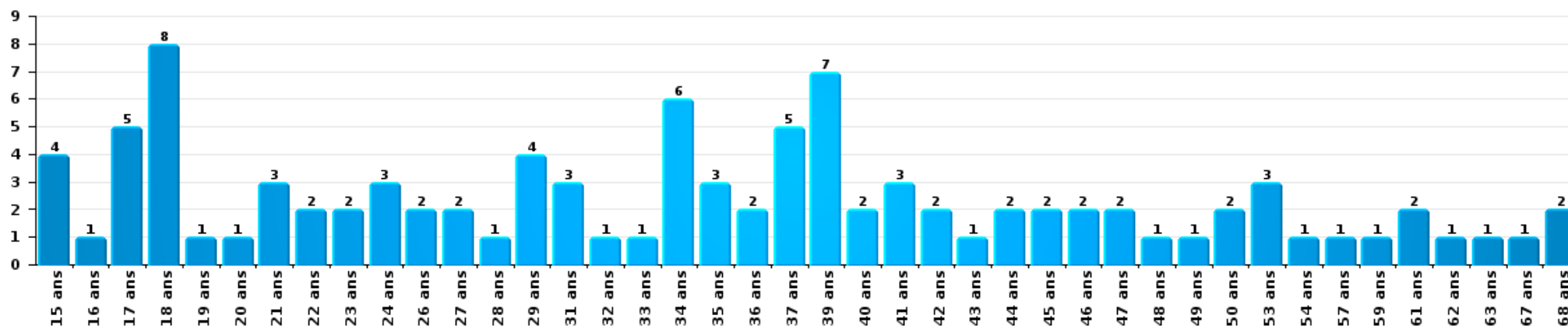
Dégradation de la propriété

Nombre de suspects-fait par âge (chronologique)



Infr. contre l'intégrité physique

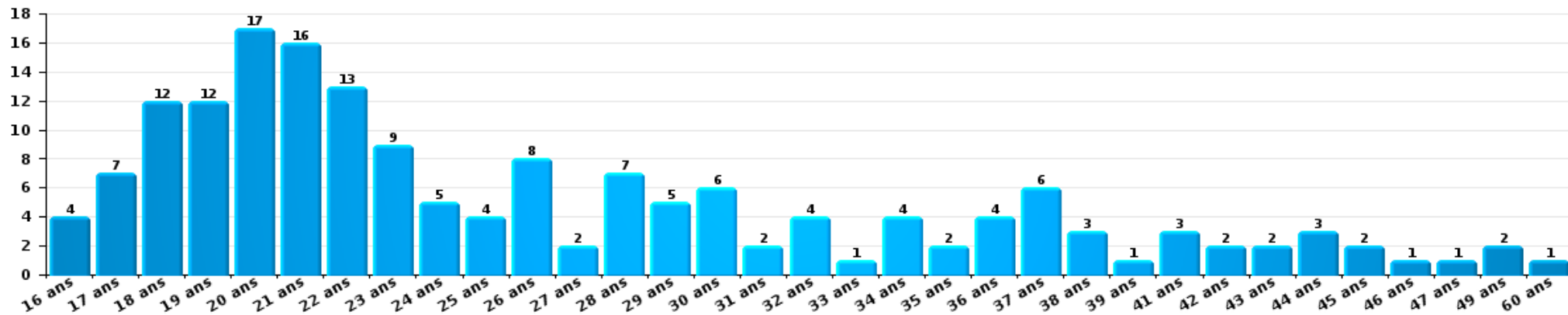
Nombre de suspects-fait par âge (chronologique)





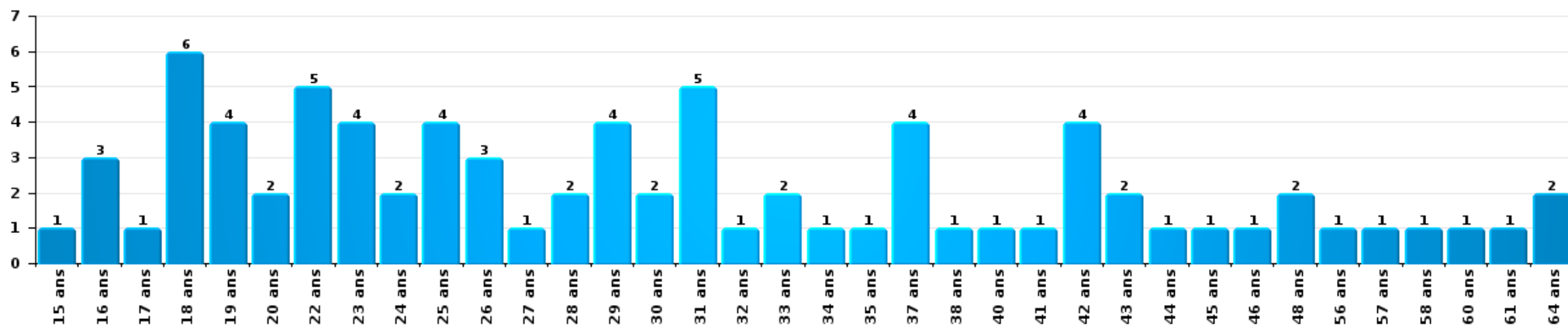
Drogues

Nombre de suspects-fait par âge (chronologique)



Fraude

Nombre de suspects-fait par âge (chronologique)





2.4. Nombre de suspects-fait selon l'âge des suspects identifiés (TOP 5 des figures criminelles)

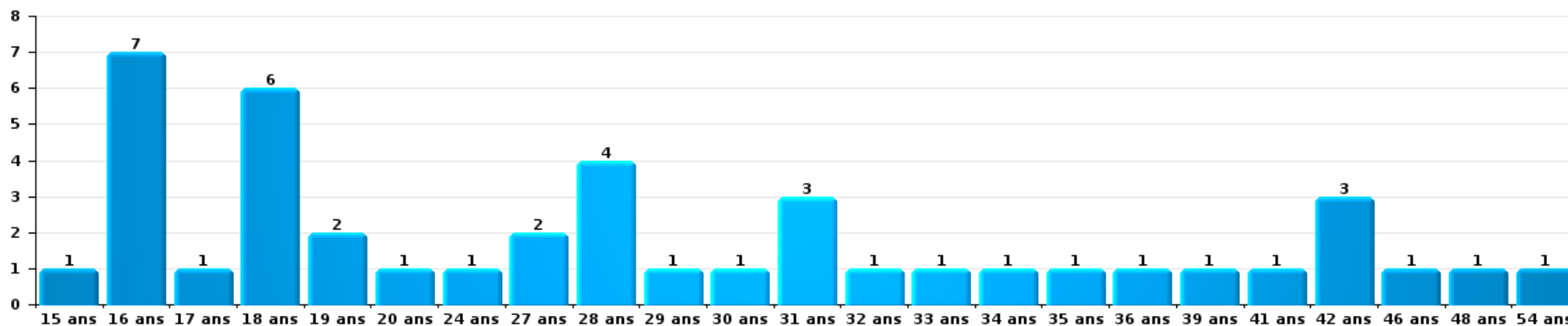
1) Lorsqu'un même suspect a commis plusieurs faits durant la période considérée, il est aussi comptabilisé plusieurs fois, qu'il ait le même âge ou non – 2) Les suspects au-dessous de 14 ans et à partir de 90 ans ne sont pas repris dans le tableau (voir également la note méthodologique)

Woluwe-Saint-Lambert

2023

Cambrilage dans bâtiment (total)

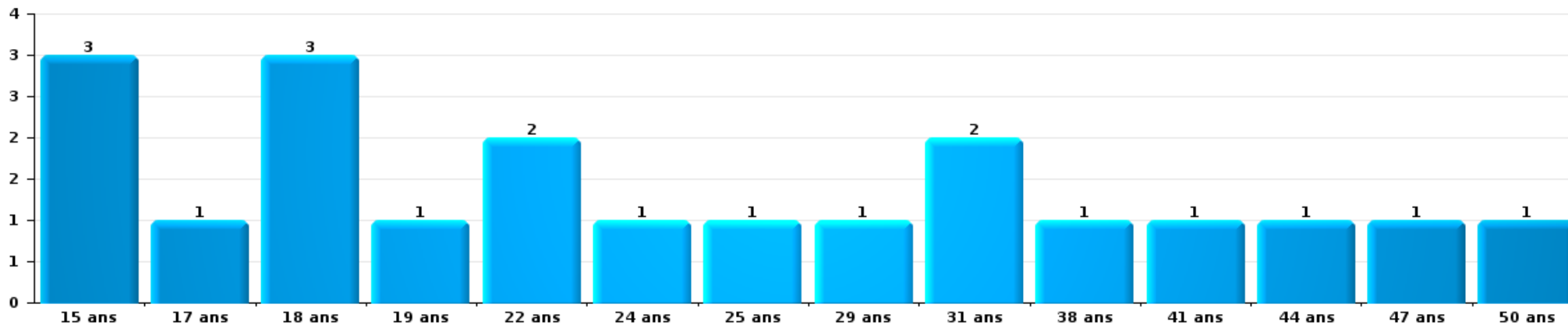
Nombre de suspects-fait par âge (chronologique)





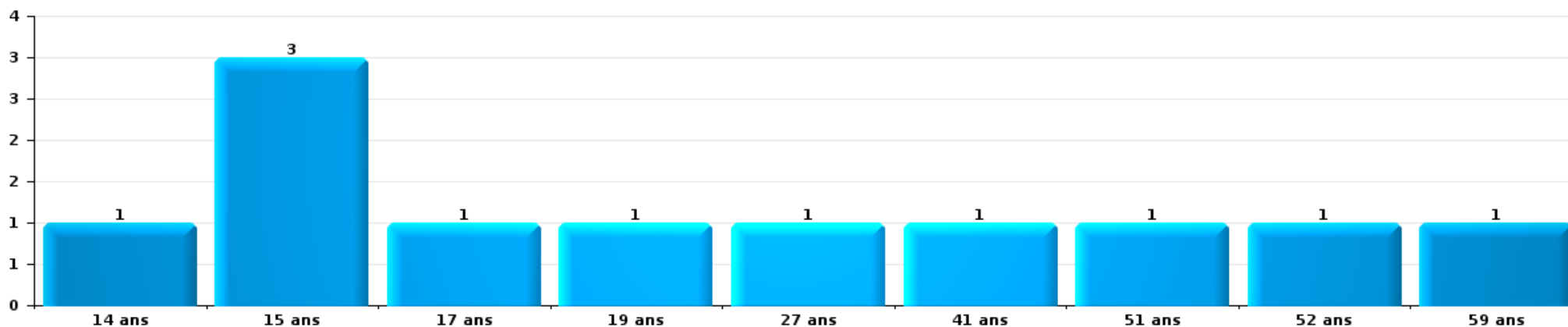
Vol dans ou sur un véhicule

Nombre de suspects-fait par âge (chronologique)



Dégradation de voiture

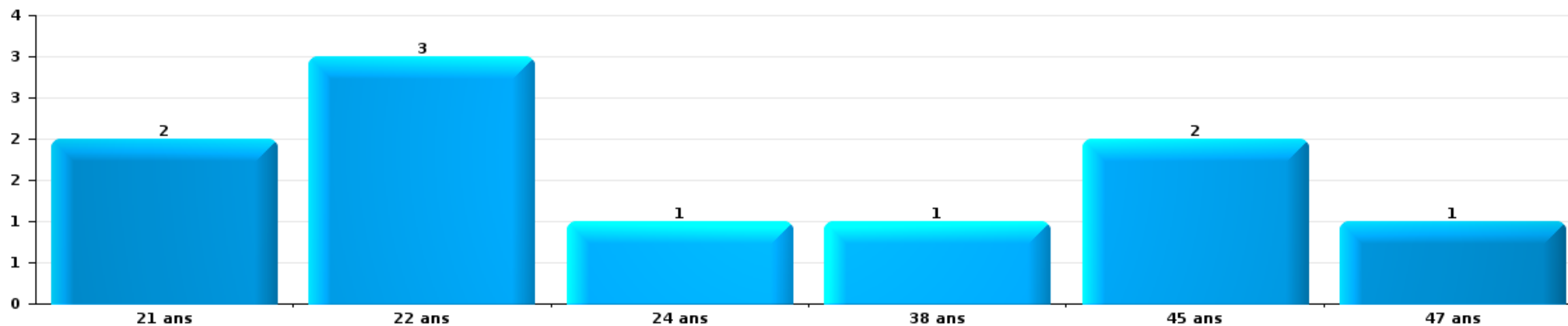
Nombre de suspects-fait par âge (chronologique)





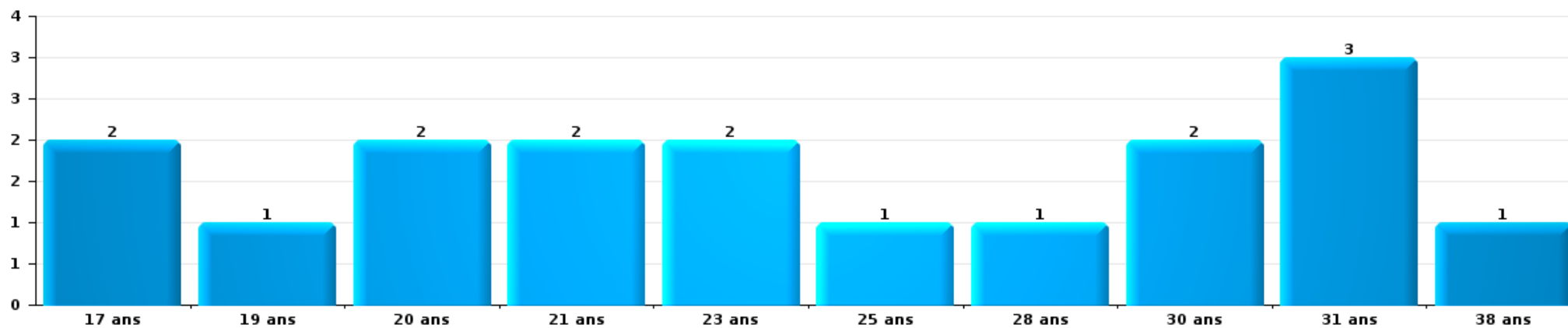
Vol de vélo

Nombre de suspects-fait par âge (chronologique)



Vol à la tire

Nombre de suspects-fait par âge (chronologique)



STATISTIQUES POLICIERES DE CRIMINALITE

LIEU DE PERPETRATION: COMMUNE

Woluwe-Saint-Lambert

***ANNEXE I: DETAIL PAR CATEGORIE DE DELIT
CODE PENAL***

Infraction Code pénal

Infr. contre l'intégrité physique

			2000	2013	2014	2015	2016	2017	2018	2019	2020	2021	2022	2023
Assassinat	Empoisonnement (assassinat)	Tent.										1		
	Suite à incendie volontaire / explosion	Tent.	1											
	Autres	Acc.										1		
		Tent.			1		1		1				1	
Sous-total			1		1		1		1			3		
Meurtre	Parricide (meurtre)	Tent.						1						
	Empoisonnement (meurtre)	Tent.									1		1	
	Non spécifié	Tent.										1		
		Acc.									1			
	Autres	Tent.	1					1			1			1
Sous-total			1	2		2		3	5	2	3	1	2	3
Torture et maltraitance	Torture	Acc.					1			1				
	Traitement inhumain	Acc.		1		2							1	2
	Traitement dégradant	Acc.			1	1	1				1	3	2	1
Sous-total				1	1	3	2			1	1	3	3	3
Coups et/ou blessures vol. en sphère familiale	Entre partenaires ou ex-partenaires	Acc.	33	80	73	82	78	87	92	95	84	62	91	60
		Tent.	2							1				
	Lors d'un différend familial en général	Acc.	34											
	Par les parents envers un mineur	Acc.	2	4	3	10	7	7	9	18	10	15	13	12
	Par les parents envers personne vulnérable	Acc.		1							1			1
	Envers les parents	Acc.	2	13	7		8	9	12	12	12	12	13	11
	Envers d'autres ascendants directs ou collatéraux	Acc.	1	2	5	3	5	4	1	4	6	4	3	5
Sous-total			74	100	88	95	98	107	114	130	113	93	120	89
Coups et/ou blessures vol. hors sphère familiale	Bagarres (=coups réciproques)	Acc.	13	19	20	25	21	22	21	36	33	46	39	23
		Tent.	2											
	Coups envers fonctionnaire de police	Acc.	5	4	4	3	6	8	6	2	4	3	5	3
	Envers un mineur par une pers. ayant autorité	Acc.	4	5	4	1	7	8	4	8	4	4	3	4
	Envers un mineur qualité de l'auteur inconnue	Acc.	8	10	17	8	12	18	13	12	11	12	19	14
	Envers pers. vulnérable par pers. ayant autorité	Acc.					1			1				3
	Envers pers. vulnérable (qualité auteur inconnue)	Acc.				1			1	3		1	1	1
	Envers un mineur par cohabitant sans rel. Autorité	Acc.										2	2	4
	Coups envers personnel transport public	Acc.		2	2	1		2	1	1	1	1	1	1
	Coups envers personnel autre service public	Acc.		1	1		1	1	1		1	3	1	
	Coups envers profession médicale	Acc.		1	1		1		1		2	1	2	1
	Coups envers personnel institut d'enseignement	Acc.		3	2		3	3	2	2		2	4	5
	Non spécifié	Acc.	118	115	106	97	96	116	126	111	79	80	88	107
		Tent.	6			1								
Sous-total			156	160	157	137	147	179	176	176	135	155	165	166

Infr. contre l'intégrité physique

			2000	2013	2014	2015	2016	2017	2018	2019	2020	2021	2022	2023	
Abstention coupable		Acc.	2	1	2	2	4	6	1		2	2	3		
		Sous-total	2	1	2	2	4	6	1		2	2	3		
Autres infr. volontaires. c/ l'intégrité phys.	Privation de soins à enfant ou personne vulnérable	Acc.		3		2		1	1	2			2	1	
	Délaissement d'enfant ou personne vulnérable	Acc.	1	3	1	2	3	1	2	1	2		2		
	Abandon d'enfant dans le besoin	Acc.	2		3	1	1	1		3			2	1	
	Administration substances nuisibles	Acc.			1	1			1	1					1
	Empoisonnement de denrées	Tent.						1							
	Entrave méchante à la circulation	Acc.	3	9	7	2	8	6	11	6	12	8	10	8	
	Voies de faits et violences légères	Acc.	12	14	15	24	23	16	17	12	12	10	16	14	
		Sous-total	18	29	27	32	35	26	32	25	27	20	31	24	
Infr. involontaires contre l'intégrité physique	Homicides involontaires	Acc.												2	
	Coups et/ou blessures involontaires	Acc.	25	4	2	6	5	1	3	5	2	3	3	1	
	Administration involontaire substances nuisibles	Acc.									1	1			
	Abstention d'entretien enfant/personne vulnérable	Acc.								1	1				
	Morsure de chien	Acc.		4	4	6	3	2	7	3	7	5	3	4	
	Non spécifié	Acc.			1										
		Sous-total	25	8	7	12	8	3	10	9	11	9	6	7	
		Total	277	302	283	283	295	324	339	343	292	286	330	292	

Infr. contre la liberté individuelle

		2000	2013	2014	2015	2016	2017	2018	2019	2020	2021	2022	2023
Prise d'otages	Acc.	1				1				1			
	Sous-total	1				1				1			
Enlèvement de mineur ou personne vulnérable	Enlèvement parental	Acc.	4	6	4	1	2	2	1	5	3	2	6
		Tent.			1		2	1		2	2	1	1
	Autre enlèvement	Acc.	1	1	1				2		2	3	1
		Tent.	2	3	4	1	1	1	1	2	1	1	
	Sous-total	6	8	11	6	2	5	4	4	9	8	7	8
Détention par un particulier	Acc.	1	4	2	5	13	8	5	6	2	4	6	5
	Sous-total	1	4	2	5	13	8	5	6	2	4	6	5
	Total	8	12	13	11	16	13	9	10	12	12	13	13

Infr. contre les mœurs

			2000	2013	2014	2015	2016	2017	2018	2019	2020	2021	2022	2023	
Viol n'ayant pas causé la mort	Victime < 10a	Acc.	3	2	1	5	4	6	2	2	1	1	1		
	Victime 10a - 14a	Acc.	1		2	1	4		3	3			1	1	
		Tent.	1							1	1				
	Victime 14a - 16a	Acc.		1			1	1	2	2	1	1			
		Tent.				1									
	Victime 16a - 18a	Acc.		1	2	1	1	2	1	1	1	3	1		
	Victime majeure	Acc.	5	5	7	8	10	5	18	9	10	16	5		
		Tent.		3			1	2	2						
Victime âge inconnu	Acc.			1		1						1			
	Sous-total		10	12	13	16	22	16	29	18	13	23	8		
Viol avec conséquence inconnue		Acc.						2	2	1			2	1	
		Sous-total						2	2	1			2	1	
Viol n'ayant pas causé la mort (nvCPS)	Victime < 16a	Acc.											1	14	
	Victime 16a - 18a	Acc.										2		3	
	Victime majeure	Acc.									2		7	11	
		Tent.											3	1	
	Sous-total									2	2	11	29		
Attentat à la pudeur avec violence / menace	Victime < 16a	Acc.		1	3	3		9	3	2	6	3	4		
		Tent.	1												
	Victime 16a - 18a	Acc.	1						2		2		2		
	Victime majeure	Acc.	6	7	4	5	2	6	7	10	6	9	3		
Tent.		1													
	Sous-total		9	8	7	8	2	15	12	12	14	12	9		
Attentat à la pudeur sans violence / menace	Victime < 16a	Acc.	5	3	3	5	5	5	4	2	4	4	2		
		Tent.	1												
	Victime 16a - 18a	Acc.		1	1			1		3		1			
	Victime âge inconnu	Acc.	4	4	2	4	1		1			1			
	Sous-total		10	8	6	9	6	6	5	5	4	6	2		
Attentat à la pudeur non spécifié		Acc.				1	2								
		Sous-total				1	2								
Atteinte intégrité sexuelle sans mort (nvCPS)	Victime < 16a	Acc.									1	3	5	5	
	Victime 16a - 18a	Acc.										4	1	2	
	Victime majeure	Acc.									1	1	7	4	
	Sous-total									2	8	13	11		
Pornographie infantile	Détention	Acc.		1	1	3	8		3	1	1	3			
	Distribution	Acc.		1	3	4	9	4	8	11	11	3	2		
	Accès pornographie infantile via technologie	Acc.				2						1			
	Non spécifié	Acc.				1	1			1					
	Sous-total		2	4	7	20	5	11	13	12	7	2			
Pornographie		Acc.		1						1					
		Sous-total		1						1					

Infr. contre les mœurs

			2000	2013	2014	2015	2016	2017	2018	2019	2020	2021	2022	2023
Incitation à la débauche	Victime mineure	Acc.		1			1	2		1	2	1		
	Age victime inconnu	Acc.								1				
	Autre publicité pour débauche	Acc.	2								1			
	Non spécifié	Acc.								1				
		Sous-total	2	1			1	2		3	3	1		
Exploitation de la débauche d'autrui	Victime mineure	Acc.				1				1	3			
	Victime majeure	Acc.		1							2	1		
		Sous-total		1		1				1	5	1		
Outrage public aux bonnes mœurs	Actions (exhibitionnisme, etc.)	Acc.	18	20	12	10	12	7	3	10	10	9	7	
	Ecrits, images, objets	Acc.	4	1	1		2	1	1		1	2		
	Obscénités en public	Acc.				1	1			1		1		
	Exhibitionnisme (nvCPS)	Acc.												7
	Contenu pornographique extrême ou violent (nvCPS)	Acc.												1
	Non spécifié	Acc.					1						1	
		Sous-total	22	21	13	10	15	10	4	11	11	12	8	8
Voyeurisme	Observation/enregistrement de nudité ou intimité	Acc.	1	3	2	1	5	3	2	1	1	4		
	Diffusion enregistrement nudité ou intimité	Acc.					2	2	2	6	3	2		
		Sous-total	1	3	2	1	5	5	4	7	4	6		
Voyeurisme direct (nvCPS)	Victime majeure	Acc.												1
		Sous-total												1
Voyeurisme via moyen technique ou autre (nvCPS)	Victime < 16a	Acc.											2	
	Victime majeure	Acc.											1	
		Sous-total											3	
Diffusion contenu sex. but méchant/lucrat. (nvCPS)	Victime < 16a	Acc.											2	3
	Victime 16a - 18a	Acc.												1
	Victime majeure	Acc.											3	2
		Sous-total											5	6
Grooming (contact par ICT avec mineur < 16 ans)		Acc.						1	1		1		1	
		Sous-total						1	1		1		1	
Grooming offline - sans ICT (nvCPS)	Victime 16a - 18a	Acc.												1
		Sous-total												1
Grooming online - avec ICT (nvCPS)	Victime < 16a	Acc.												2
	Victime 16a - 18a	Acc.												2
		Sous-total												4
Exploitation sexuelle mineurs-prostitution (nvCPS)	Incitation à la débauche/prostit. (nvCPS)	Acc.												1
		Sous-total												1
Images d'abus sexuels de mineurs (nvCPS)	Production/diffusion images abus sexuels (nvCPS)	Acc.											11	10
	Détention/acquisition images abus sexuels (nvCPS)	Acc.												1
		Sous-total											11	11
		Total	54	56	46	51	73	64	68	72	71	78	75	73

Infr. contre autres valeurs morales et sentiments

			2000	2013	2014	2015	2016	2017	2018	2019	2020	2021	2022	2023
Harcèlement	Harcèlement par téléphone (OLD)	Acc.	39											
		Acc.	5	93	114	99	80	127	120	143	118	117	94	120
	Sous-total	44	93	114	99	80	127	120	143	118	117	94	120	
Violation de sépulture		Acc.	1				1							
		Sous-total	1				1							
Violation du secret professionnel		Acc.	1				1	1		1	2			1
		Sous-total	1				1	1		1	2			1
Atteinte à l'honneur	Calomnie et diffamation	Acc.	17	11	11	16	9	8	14	24	15	11	15	15
	Déclaration calomnieuse	Acc.	1			1				2				2
	Imputation calomnieuse	Acc.	2		1				1				3	1
	Divulgateion méchante	Acc.				1		1			2		2	
	Injures (Délit)	Acc.		44	26	39	33	34	27	23	30	12	11	3
	Non spécifié	Acc.		1				2	1	2				
	Sous-total	20	56	38	57	42	45	43	51	47	23	31	21	
Vie privée	Intrusion de nuit	Acc.										1		
	Violation de domicile par un particulier	Acc.	10	7	8	9	9	13	10	15	14	9	4	7
		Tent.			1									
	Violation du secret des lettres	Acc.					2	2	3	3	2	1		2
	Sous-total	10	7	9	9	11	15	13	18	16	11	4	9	
Tapage nocturne		Acc.	8	22	10	1		2			53	39	40	42
		Sous-total	8	22	10	1		2			53	39	40	42
Violation de communication par particulier		Acc.											1	
		Sous-total												1
Abus faiblesses de personnes		Acc.		2	1		1	1	2	2	4	3		4
		Sous-total		2	1		1	1	2	2	4	3		4
Vie privée mœurs: publication identité victime		Acc.											1	2
		Sous-total											1	2
Cyberlokkng (leurre de mineur par ICT)		Acc.						1						
		Sous-total						1						
Attirer ou utiliser mineur ou personne vulnérable		Acc.				1				1				
		Sous-total				1				1				
Occupation bien d'autrui (squatter)	Pénétrer / occuper / séjourner (bien non habité)	Acc.							3	1	2	1	9	2
	Pénétrer / occuper / séjourner (bien habité)	Acc.												1
	Sous-total								3	1	2	1	9	3
	Total	84	180	172	167	136	192	181	217	242	194	180	202	

Infr. relative au statut juridique de l'enfant

			2000	2013	2014	2015	2016	2017	2018	2019	2020	2021	2022	2023
Non-représentation d'enfants	Par les parents	Acc.	7	8	13	19	4	9	3	6	8	8	11	19
	Par une personne qui en a la charge	Acc.				1							1	3
		Sous-total	7	8	13	19	5	9	3	6	8	8	12	22
Non spécifié		Acc.								1				
		Sous-total								1				
		Total	7	8	13	19	5	9	3	7	8	8	12	22

Vol et extorsion

			2000	2013	2014	2015	2016	2017	2018	2019	2020	2021	2022	2023
Vol avec circ. aggr.	Avec violence	Acc.	122	56	47	56	64	76	44	51	40	30	35	40
		Tent.	24	8	10	9	8	13	7	5	7	7	6	4
	Sans violence	Acc.	1.167	701	796	577	603	550	532	518	378	545	501	479
		Tent.	382	274	284	212	182	215	202	194	155	194	223	176
Sous-total			1.695	1.039	1.137	854	857	854	785	768	580	776	765	699
Vol sans circ. aggr.	Avec violence	Acc.	84	66	39	45	44	39	30	29	13	18	24	19
		Tent.	10	1	5	3	2	6	2	4	2		2	2
	Sans violence, Vol à la tire	Acc.	179	236	175	140	144	138	154	174	70	98	142	149
		Tent.	1	1	1			1	1	2		1		1
	Sans violence, Vol d'usage	Acc.	4		5	2	3		1	1	4		1	2
		Tent.	25	20	28	13	15	16	28	22	6	9	11	9
	Sans violence, Vol domestique	Acc.	1			1								
		Tent.	1											
	Sans violence	Acc.	924	823	793	732	774	667	677	719	492	477	701	644
		Tent.	24	15	13	13	15	18	12	11	7	17	16	16
Sous-total			1.253	1.162	1.059	950	997	885	905	962	594	620	897	842
Vol non spécifié		Acc.	91	2		4	2	12	5	8	3	6	8	2
		Tent.	11			1								
	Sous-total	102	2		4	3	12	5	8	3	6	8	2	
Extorsion		Acc.	6	20	13	21	12	17	15	10	8	9	7	13
		Tent.		9	12	15	6	12	5	15	8	2	8	12
	Sous-total	6	29	25	36	18	29	20	25	16	11	15	25	
Total			3.056	2.232	2.221	1.844	1.875	1.780	1.715	1.763	1.193	1.413	1.685	1.568

Fraude

		2000	2013	2014	2015	2016	2017	2018	2019	2020	2021	2022	2023
Blanchiment d'argent	Acc.		1	4	1	3	4	4	5	10	8	5	19
	Sous-total		1	4	1	3	4	4	5	10	8	5	19
Recel	Recel simple	Acc.	20	10	14	15	18	14	20	11	9	16	14
	Recel qualifié	Acc.	3	1		1	1		7	1	1		2
		Tent.					1						
	Non spécifié	Tent.											
	Sous-total	19	23	11	14	16	20	14	27	12	10	16	16
Grivèlerie	Carburant / lubrifiant	Acc.	4	1		1	3						1
	Boissons et aliments	Acc.	1	1	2	2	6		1	2	3	2	4
	Voiture de location	Acc.	3	2	2		4	2	1		1	3	1
	Logements	Acc.							1	1			2
	Non spécifié	Acc.									1		
	Sous-total	15	8	4	4	3	13	2	3	3	5	6	7
Détournement et destruction frauduleuse	Cel frauduleux	Acc.	13	20	11	21	17	24	33	29	40	42	27
	D'argent, de papiers, etc.	Acc.		3	2				1				
	D'objets saisis	Acc.		1									1
	D'héritage	Acc.		2			1				2		1
	Non spécifié	Acc.	1	2	1	1	2				1		1
	Sous-total	278	14	28	14	22	20	24	34	29	43	42	30
Escroquerie	Fraude par internet	Acc.	23	23	42	29	57	84	115	183	206	221	204
		Tent.	11	10	12	12	14	17	6	12	16	8	6
	Escroquerie sans internet	Acc.	30	41	42	41	60	96	59	44	38	53	78
		Tent.	19	14	17	9	17	17	8	10	5	6	15
	Non spécifié	Acc.											
	Tent.	17											
	Sous-total	44	83	88	113	91	148	214	188	249	265	288	303
Tromperie	Marchandises vendues / travail fourni	Acc.					2		1				1
	Sous-total	3					2		1				1
Abus de confiance et infr. apparentées	Abus de confiance	Acc.	49	49	39	50	43	33	79	42	42	50	42
	Abus des faiblesses	Acc.	1	7	5	6	4	7	6	5	7	12	6
		Tent.					1					1	
	Sous-total	81	50	56	44	56	48	40	85	47	49	63	48
Abus de biens sociaux	Par des sociétés	Acc.	1		1				2	1	1		4
	Par des A.S.B.L.	Acc.					1						
	Non spécifié	Acc.										1	
	Autres	Acc.		1				1	1	1		1	
	Sous-total		1	1	1	1	1	3	2	2	1	2	4
Infr. liées à l'insolvabilité	Non spécifié	Acc.	1			3	1	2					
	Sous-total		1			3	1	2					
Insolvabilité frauduleuse		Acc.					1	2	1		1	1	
	Sous-total						1	2	1		1	1	

Fraude

		2000	2013	2014	2015	2016	2017	2018	2019	2020	2021	2022	2023
Chèques sans provision	Acc.	22											
	Tent.	2											
	Sous-total	24											
	Total	464	181	192	191	194	258	303	347	352	382	423	428

Dégradation de la propriété

			2000	2013	2014	2015	2016	2017	2018	2019	2020	2021	2022	2023	
Incendie volontaire	Dans lieu habité (de jour)	Acc.	5	1		2	2		1		1	2	3	2	
		Tent.	1												
	Dans lieu habité (de nuit)	Acc.	4		1		2	1	3	3	3	3	3	3	
		Tent.			1	1									
	Dans lieu habité (moment indéterminé)	Acc.			1			1							
		Tent.												1	
	Dans un autre lieu (de jour)	Acc.	10	1	2	1	2	1	2		3	1			2
	Dans un autre lieu (de nuit)	Acc.	9	2	4	1	2	3	7		2	3	3	5	2
	Dans un autre lieu (moment indéterminé)	Tent.									1	1			
	Acc.										1	1			
	Sous-total		29	4	9	5	8	6	13	6	12	10	12	6	
Destruction par explosion volontaire	Dans un autre lieu (de jour)	Tent.											1		
	Sous-total												1		
Incendie involontaire		Acc.	18	12	10	17	14	7	13	13	19	10	13	12	
	Sous-total		18	12	10	17	14	7	13	13	19	10	13	12	
Destruction, dénaturation, dégradation	Avec circ. aggr.	Acc.	14	2	3	4			2					1	
	Destruction de biens agricoles	Acc.			2									1	
	Non spécifié	Acc.	2					2		2					
		Tent.	4												
	Sous-total		20	2	5	4		2	2	2				2	
Vandalisme	Sur véhicules	Acc.	248	267	221	229	230	237	221	229	155	140	141	139	
		Tent.	1												
	Sur autres biens mobiliers	Acc.	11	10	13	15	22	13	12	6	14	24	18	16	
	Graffitis	Acc.		21	37	38	26	18	6	4	18	12	14	5	
	Autres détériorations sur biens immobiliers	Acc.	64	67	85	80	79	103	78	64	85	94	98	73	
Dégradation de clôture	Acc.	31	1	5	1		2		1		2				
	Sous-total		355	366	361	363	357	373	317	304	272	272	271	233	
	Total		422	384	385	389	379	388	345	325	303	292	297	253	

Infr. contre la Sécurité de l'Etat

			2000	2013	2014	2015	2016	2017	2018	2019	2020	2021	2022	2023
Terrorisme	Groupe terroriste	Acc.					1	3						
	Diffuser un message qui incite au terrorisme	Acc.					1							
		Sous-total					2	3						
		Total					2	3						

Infr. contre la sécurité publique

		2000	2013	2014	2015	2016	2017	2018	2019	2020	2021	2022	2023
Organisation criminelle	Acc.				2	1	2	3		4		1	2
	Sous-total				2	1	2	3		4		1	2
Association de malfaiteurs	Acc.		4	5	4	5	6	3	7	9	3	5	10
	Sous-total		4	5	4	5	6	3	7	9	3	5	10
Evasion de prisonniers	Evasion simple	Acc.	1	2		3				1	1	3	3
	Non-respect surveillance électronique	Acc.	2		4	4	6	7	10	9	2	5	7
	Non spécifié	Acc.		1					1				
	Sous-total		3	3	4	7	6	7	11	10	3	8	10
Menaces	Menace d'attentat	Acc.	2	1				1	1	9	5	4	
	Verbales	Acc.	90	105	103	86	89	119	106	93	97	78	76
		Tent.		1		1							
	Ecrites	Acc.	10	21	18	22	17	23	21	20	20	15	24
		Tent.							1				
	Par gestes, emblèmes	Acc.	28	42	37	20	32	50	43	36	42	38	41
	Alerte à la bombe	Acc.	1	1	2	2	4		2	1	2	1	1
		Acc.	4		2			3	2	4	1		
	Tent.	3											
	Sous-total	136	172	163	131	142	195	175	156	171	142	137	126
	Total	136	179	171	141	155	209	188	174	194	148	151	148

Infr. contre l'autorité publique

		2000	2013	2014	2015	2016	2017	2018	2019	2020	2021	2022	2023
Violence c/ personnes investies autorité publique	Acc.		3	1	1	6	1	1	2	1	3	2	1
	Sous-total		3	1	1	6	1	1	2	1	3	2	1
Rébellion	Rébellion armée	Acc.		2	4	4	6	2	3	3	1	3	2
	Rébellion non armée	Acc.	14	19	17	24	25	11	18	20	10	15	8
	Non spécifié	Acc.		2	2	3	1	1	2	1	1	4	1
	Sous-total	9	14	23	23	31	32	14	23	24	12	22	11
Outrages	Acc.	15	16	10	11	13	19	10	6	6	7	6	3
	Sous-total	15	16	10	11	13	19	10	6	6	7	6	3
Refus de coopération (informatique et télécom)	Acc.			2									
	Sous-total			2									
Autres infractions	Bris de scellés	Acc.			1	2						1	1
	Entraves exercice fonction judiciaire	Acc.			1								
	Sous-total				2	2						1	1
	Total	24	33	36	37	52	52	25	31	31	22	31	16

Infr. contre la foi publique

			2000	2013	2014	2015	2016	2017	2018	2019	2020	2021	2022	2023
Faux en écritures	Faux en écritures	Acc.	49	41	37	43	31	60	41	38	42	26	18	18
		Tent.	4		1						1			
	Usage de faux en écrit. et écrit. falsifiées	Acc.	42	49	29	46	30	51	39	32	26	19	23	25
		Tent.	3							1	1			
	Sous-total		98	90	67	89	61	111	80	71	70	45	41	43
Usurpation	Immixtion dans fonctions publiques	Acc.	6	3	7	3		1	2	9	2	6	1	3
		Tent.								1		1		
	De fonctions	Acc.			1	2	1	1		1	1	1		1
		De titres	Acc.			1		1						
	De costumes, de décorations, etc.	Acc.							1					
	De nom	Acc.	11	47	58	48	46	50	29	36	40	30	22	24
Non spécifié	Acc.			1			1	1						
	Sous-total		17	50	67	54	47	54	33	47	43	38	23	29
Contrefaçon / falsification	Contrefaçon	Acc.	1	3	3	4	4	3	5	5	6	3	6	6
		Tent.								1				
	Falsification	Acc.	1			1	1		3	1		1	1	
	Sous-total		2	3	3	4	5	4	5	9	7	3	7	7
Fausses monnaies	Emission	Acc.	2	1	3	2	2	1	1	6	1	1	1	1
		Autres	Acc.	10	2		4	2	2	3		2	3	
		Sous-total		12	3	3	6	4	3	4	6	3	4	1
Faux en justice	Faux témoignage	Acc.											1	
		Acc.			1		4	3	3			2	1	
	Fausses déclarations	Acc.				1		4	3	3		2	2	
	Sous-total				1		4	3	3		2	2		
	Total		129	146	140	154	117	176	125	136	123	92	74	81



Woluwe-Saint-Lambert

Infraction Code pénal

Infr. contre la famille

		2000	2013	2014	2015	2016	2017	2018	2019	2020	2021	2022	2023
Abandon de famille	Acc.	9	2		2		2		1	1			1
	Sous-total	9	2		2		2		1	1			1
Refus du droit aux relations personnelles	Acc.	46	25	35	28	24	35	29	22	17	18	16	18
	Sous-total	46	25	35	28	24	35	29	22	17	18	16	18
Non-acquittement pension alimentaire	Acc.	11	4	2	4	4	7	4	3	2	3	2	
	Sous-total	11	4	2	4	4	7	4	3	2	3	2	
Non spécifié	Acc.		1										
	Sous-total		1										
	Total	66	32	37	34	28	44	33	26	20	21	18	19

Criminalité informatique

		2000	2013	2014	2015	2016	2017	2018	2019	2020	2021	2022	2023
Hacking	Acc.		9	15	15	11	10	15	14	11	11	16	8
	Tent.		1	1						1		1	1
	Sous-total		10	16	15	11	10	15	14	12	11	17	9
Faux en informatique	Acc.		3	3	1	3	1	2	1	9	2	3	2
	Sous-total		3	3	1	3	1	2	1	9	2	3	2
Fraude informatique	Acc.		80	88	95	171	122	86	171	94	98	175	202
	Tent.		5	1	2	16	3	3	4		1	3	
	Sous-total		85	89	97	187	125	89	175	94	99	178	202
Sabotage	Acc.		4	2	2		1		2	1	1	1	1
	Sous-total		4	2	2		1		2	1	1	1	1
	Total		102	110	115	201	137	106	192	116	113	199	214



Exercice illégal de l'autorité publique

		2000	2013	2014	2015	2016	2017	2018	2019	2020	2021	2022	2023
Corruption publique	Acc.												1
	Tent.												1
	Sous-total												2
Violation de domicile par fonctionnaire public	Acc.	1											
	Sous-total	1											
Actes arbitraires	Acc.			1		1			2	1	2		1
	Sous-total			1		1			2	1	2		1
Prise d'intérêt	Acc.										1		
	Sous-total										1		
Abus de l'autorité	Acc.	2	1		1								
	Sous-total	2	1		1								
Actes de l'état civil	Acc.	1											
	Sous-total	1											
Total		4	1	1	1	1			2	1	3		3

Marchand de sommeil

		2000	2013	2014	2015	2016	2017	2018	2019	2020	2021	2022	2023
Non spécifié	Acc.				1								
	Sous-total				1								
Total					1								

Exploitation de la mendicité

		2000	2013	2014	2015	2016	2017	2018	2019	2020	2021	2022	2023
Exploitation de la mendicité d'autrui	Acc.					1							
	Sous-total					1							
Total						1							



Traite des êtres humains

		2000	2013	2014	2015	2016	2017	2018	2019	2020	2021	2022	2023
Exploitation sexuelle	Acc.					3				1			1
	Sous-total					3				1			1
Exploitation économique	Acc.							1					2
	Sous-total							1					2
Production ou diffusion de pornographie enfantine	Acc.										1		
	Sous-total										1		
Total						3		1		1	1		3

Provocation crime ou délits

		2000	2013	2014	2015	2016	2017	2018	2019	2020	2021	2022	2023
Provocation délits	Acc.											1	
	Acc.											1	
Sous-total												2	
Total												2	

Autres infractions Code pénal

		2000	2013	2014	2015	2016	2017	2018	2019	2020	2021	2022	2023
	Acc.					1	1						1
	Sous-total					1	1						1
Total						1	1						1



Contravention Code pénal

		2000	2013	2014	2015	2016	2017	2018	2019	2020	2021	2022	2023
Injures (Contravention)	Acc.	28											
	Sous-total	28											
Dissimulation visage dans lieu public	Acc.										1		1
	Sous-total										1		1
Autres contraventions CP	Acc.	6	3		1	1		2					3
	Sous-total	6	3		1	1		2					3
Total		34	3		1	1		2			1		4

STATISTIQUES POLICIERES DE CRIMINALITE

LIEU DE PERPETRATION: COMMUNE

Woluwe-Saint-Lambert

***ANNEXE II: DETAIL PAR CATEGORIE DE DELIT
LOIS SPECIALES***



Woluwe-Saint-Lambert

Infraction Lois spéciales

Drogues

			2000	2013	2014	2015	2016	2017	2018	2019	2020	2021	2022	2023
Détention	Acc.		34	145	186	232	300	269	175	223	204	147	150	93
	Sous-total		34	145	186	232	300	269	175	223	204	147	150	93
Usage	Usage en groupe	Acc.	9											
	Usage individuel	Acc.	29											
	Faciliter l'usage	Acc.	1	2	2	3	4	3	2	1		2		
	Incitation à l'usage	Acc.		1	2								1	
	Désordre, scandale ou danger dans un espace public	Acc.							1			1	1	2
	Non spécifié	Acc.											1	
	Sous-total		39	3	4	3	4	3	3	1		3	3	2
Importation et exportation	Acc.		3	2	6	2	3	10	2	1	1			3
	Sous-total		3	2	6	2	3	10	2	1	1			3
Fabrication	Acc.			2	2	2	1	1	5	3	8	5	1	2
	Sous-total			2	2	2	1	1	5	3	8	5	1	2
Commerce	Acc.		7	25	17	28	37	44	25	36	37	37	27	37
	Tent.			1										
	Sous-total		7	26	17	28	37	44	25	36	37	37	27	37
Autres	Acc.		13	11	4	5	3	2	6	4	3	6	2	2
	Sous-total		13	11	4	5	3	2	6	4	3	6	2	2
	Total		96	189	219	272	348	329	216	268	253	198	183	139



Législation sur les étrangers

			2000	2013	2014	2015	2016	2017	2018	2019	2020	2021	2022	2023
Transmigration illégale	Mariages simulés/blancs sans récompense/contrainte	Acc.		1		3	1	5	2	1	1		1	3
	Cohab. légale de complais. sans récompense/contr.	Acc.						1						
	Accès au territoire	Acc.		26	16	10	3	18	10	5	10	21	17	19
	Séjour	Acc.	15	174	183	163	165	166	164	155	107	124	176	180
	Éloignement	Acc.						1				1		
	Pas de port de documents d'identité ou de voyage	Acc.		1	1		1	1		1				1
	Inscription au registre des étrangers	Acc.	2	52	86	22	27	60	172	68	106	64	115	99
	Sous-total		17	254	286	198	197	252	348	230	224	210	309	302
Trafic d'êtres humains	Acc.						1					1		
	Sous-total						1					1		
Traite d'êtres humains	Acc.	1												
	Sous-total	1												
Aide au séjour illégal	Acc.				1	2							1	
	Sous-total				1	2							1	
Non spécifié	Acc.									1	1			
	Sous-total									1	1			
Autres	Acc.	2						1						
	Sous-total	2						1						
	Total		20	254	286	199	199	254	348	231	225	211	310	302



Environnement

			2000	2013	2014	2015	2016	2017	2018	2019	2020	2021	2022	2023
Déchets	Transport de déchets	Acc.			1									
	Déchets par professionnel	Acc.			1		1				2			
	Déchets par particulier	Acc.		2	1	1	1	2		4	2		1	1
	Déchets par personne indéterminée	Acc.	19											
	Déchets: permis/autorisation	Acc.							1					
	Sous-total		19	2	3	1	2	2	1	4	4		1	1
Feux d'artifice		Acc.				3								
	Sous-total				3									
Autres que déchets	Urbanisme	Acc.		9	6	3	5	7	2	3	5	3	8	3
	Permis d'environnement	Acc.			1									
	Bruit	Acc.	4											
	Pollution de l'eau	Acc.	1											
	Autres nuisances en matière d'environnement	Acc.	5		1							2		
	Sous-total		10	9	8	3	5	7	2	3	5	5	8	3
Biodiversité / Faune et flore	Bien-être animal	Acc.	2	3		5	3	2	5	3	10	4	5	4
	Protection de la nature	Acc.			1				1				1	
	Permis / autorisation animaux	Acc.											1	
	Destruction d'animaux	Acc.							1					
	Sous-total		2	3	1	5	3	2	7	3	10	4	7	4
	Total		31	14	12	12	10	11	10	10	19	9	16	8



Armes et explosifs

			2000	2013	2014	2015	2016	2017	2018	2019	2020	2021	2022	2023
Détention illégale	Arme à feu	Acc.		10	13	7	17	16	12	18	15	10	7	15
	Arme blanche ou non à feu	Acc.		13	19	11	21	15	21	18	20	21	13	14
	Munition	Acc.				1	2	1		3		1		2
	Pièces/accessoires	Acc.					1				1			
	Non spécifié	Acc.	31											
	Sous-total		31	23	32	19	41	32	33	39	36	32	20	31
Port / transport illégal	Arme à feu	Acc.		6	3	1	2	1		1	1	1		5
	Arme blanche ou non à feu	Acc.		31	24	27	33	23	20	14	18	22	26	19
	Munition	Acc.									1			
	Non spécifié	Acc.	18		1									
		Tent.	1											
	Sous-total		19	37	28	28	35	24	20	15	20	23	26	24
Commerce illégal	Arme à feu	Acc.						1					1	1
	Non spécifié	Acc.	1											
	Sous-total		1					1					1	1
Fabrication / réparation illégale	Arme à feu	Acc.												1
														1
	Sous-total													1
Explosifs		Acc.						1						
								1						
Autre	Documents	Acc.				1								
	Vente par correspondance/internet d'arme à feu	Acc.		1			1							
	Import / export / transit à un usage militaire	Acc.		1			1	1						1
	Non spécifié	Acc.	9											
	Sous-total		9	2		1	2	1						1
	Total		60	62	60	48	78	59	53	54	56	55	47	58



Protection de la personne

			2000	2013	2014	2015	2016	2017	2018	2019	2020	2021	2022	2023
Discrimination	Racisme et xénophobie	Acc.	11	12	10	11	7	6	11	9	10	10	7	8
	Fondée sur son orientation sexuelle (homophobie)	Acc.		1	1	1	2	3	1	1	1		1	
	Fondée sur le sexe (sexisme)	Acc.						1		1	1	3	2	
	Fondée sur le handicap	Acc.											1	
	Fondée sur conviction religieuse ou philosophique	Acc.										1		
	Non spécifié	Acc.									1			
	Autre discrimination	Acc.				1	1		1		1	1	2	
	Sous-total		11	13	11	13	10	10	13	11	14	15	13	8
Négationnisme et révisionnisme	Révisionnisme	Acc.									1			
	Sous-total										1			
Droits d'auteur		Acc.				1								
	Sous-total				1									
Protection de la vie privée		Acc.	2	1	1	3		4	1		4		1	1
	Sous-total		2	1	1	3		4	1		4		1	1
Droit à l'image		Acc.		1	1	2	2	1	4	5	2	2	4	6
	Sous-total			1	1	2	2	1	4	5	2	2	4	6
Autres		Acc.	2	1	2	1	1	1	1					
	Sous-total		2	1	2	1	1	1	1					
	Total		15	16	15	20	13	16	19	16	21	17	18	15



Woluwe-Saint-Lambert

Infraction Lois spéciales

Hormones et dopage

		2000	2013	2014	2015	2016	2017	2018	2019	2020	2021	2022	2023
Détention	Acc.			1		3	2	1	2	2	3		
	Sous-total:			1		3	2	1	2	2	3		
	Total:			1		3	2	1	2	2	3		

Loi du football

		2000	2013	2014	2015	2016	2017	2018	2019	2020	2021	2022	2023
Vente irrégulière de tickets	Acc.		2										
	Sous-total:		2										
	Total:		2										

Sécurité privée

		2000	2013	2014	2015	2016	2017	2018	2019	2020	2021	2022	2023
Entreprises de gardiennage / de sécurité	Acc.			1									
	Sous-total:			1									
	Total:			1									

Protection de la jeunesse

		2000	2013	2014	2015	2016	2017	2018	2019	2020	2021	2022	2023
Législation sur l'obligation scolaire	Acc.	7	6	4	3	3	5	8	12	3	4	3	4
	Sous-total:	7	6	4	3	3	5	8	12	3	4	3	4
Législation sur la protection de la jeunesse	Acc.	13	64	24	35	52	48	68	60	76	55	48	49
	Tent.				1								
	Sous-total:	13	64	24	36	52	48	68	60	76	55	48	49
Non spécifié	Acc.	2			1					2			1
	Sous-total:	2			1					2			1
	Total:	22	70	28	40	55	53	76	72	81	59	51	54



Code pénal social

		2000	2013	2014	2015	2016	2017	2018	2019	2020	2021	2022	2023
Harcèlement au travail	Acc.		9	8	7	2	3	7	6	5	7	9	6
	Sous-total:		9	8	7	2	3	7	6	5	7	9	6
Violence au travail	Acc.								1	1			
	Sous-total:								1	1			
Age d'admission au travail	Acc.					1							
	Sous-total:					1							
Rémunération et autres avantages patrimoniaux	Acc.				1		1	1	1				
	Sous-total:				1		1	1	1				
Travail illégal	Acc.				3	3	5						
	Sous-total:				3	3	5						
Fraude sociale aux cotisations (travail au noir)	Acc.		2	3	3	20	16	9	4	5		1	
	Sous-total:		2	3	3	20	16	9	4	5		1	
Documents sociaux	Acc.		1			1		1					
	Sous-total:		1			1		1					
Sécurité sociale	Acc.					8	1						
	Sous-total:					8	1						
Infr. contre foi publique en droit pénal social	Acc.		5	1	2	9	8	11	6	3	1	1	4
	Tent.								1				
	Sous-total:		5	1	2	9	8	11	7	3	1	1	4
Escroquerie en droit pénal social	Acc.		2		2	6	5	1			1		3
	Sous-total:		2		2	6	5	1			1		3
Autres	Acc.		1	1	3	7	9	4	6	6	1	5	2
	Sous-total:		1	1	3	7	9	4	6	6	1	5	2
	Total:		20	13	21	56	49	34	25	20	10	16	15



Ivresse et alcool

		2000	2013	2014	2015	2016	2017	2018	2019	2020	2021	2022	2023
Ivresse publique	Acc.	13	51	50	54	55	61	50	74	45	54	85	67
	Sous-total:	13	51	50	54	55	61	50	74	45	54	85	67
Servir de l'alcool à une personne ivre	Acc.					1							
	Sous-total:					1							
Autres	Acc.	1											
	Sous-total:	1											
	Total:	14	51	50	54	56	61	50	74	45	54	85	67

Législation sur les élections

		2000	2013	2014	2015	2016	2017	2018	2019	2020	2021	2022	2023
	Acc.			2									
	Sous-total:			2									
	Total:			2									

Registre de population

		2000	2013	2014	2015	2016	2017	2018	2019	2020	2021	2022	2023
	Acc.	2	222	190	114	145	262	242	178	115	79	117	108
	Sous-total:	2	222	190	114	145	262	242	178	115	79	117	108
	Total:	2	222	190	114	145	262	242	178	115	79	117	108



Carte d'identité

		2000	2013	2014	2015	2016	2017	2018	2019	2020	2021	2022	2023
Pas en possession	Acc.	8	2	7	7	6	1	3		7		1	
	Sous-total:	8	2	7	7	6	1	3		7		1	
Refus de présentation	Acc.		1	1		4		1	1	1			
	Sous-total:		1	1		4		1	1	1			
Endommagée	Acc.			1	1	2	1				1		
	Sous-total:			1	1	2	1				1		
Non spécifié	Acc.			1	2	1		1					
	Sous-total:			1	2	1		1					
Autres	Acc.			1		1							
	Sous-total:			1		1							
	Total:	8	3	11	10	14	2	5	1	8	1	1	



Santé publique

		2000	2013	2014	2015	2016	2017	2018	2019	2020	2021	2022	2023
Art de guérir, art infirmier, etc.	Acc.		2		1		1						
	Sous-total:		2		1		1						
Politique de la santé	Acc.										1		
	Sous-total:										1		
Interdiction de fumer	Acc.	1	2	3		1	1						
	Sous-total:	1	2	3		1	1						
Denrées alimentaires	Acc.		6	5	8	2	1						
	Sous-total:		6	5	8	2	1						
Refus ou négligence respect mesures	Acc.									1.153	627	5	
	Sous-total:									1.153	627	5	
Non spécifié	Acc.									14			1
	Sous-total:									14			1
Autres	Acc.			1						102	2	1	
	Sous-total:			1						102	2	1	
	Total:	1	10	9	9	3	3			1.269	630	6	1



Travail

		2000	2013	2014	2015	2016	2017	2018	2019	2020	2021	2022	2023
Règlement général protection du travail	Acc.	2								1			
	Sous-total:	2								1			
Commerce ambulant	Acc.				2						3		
	Sous-total:				2						3		
Protection professions libérales et intellec.	Acc.			1									
	Sous-total:			1									
Fraude sociale aux cotisations (travail au noir)	Acc.	2	1	1	2	1		2		1		1	1
	Sous-total:	2	1	1	2	1		2		1		1	1
Autres	Acc.		2		1		1						
	Sous-total:		2		1		1						
	Total:	4	3	2	5	1	1	2		2	3	1	1

Protection des revenus publics

		2000	2013	2014	2015	2016	2017	2018	2019	2020	2021	2022	2023
Taxe de circulation / TMC	Acc.				1								2
	Sous-total:				1								2
Fraude sociale aux allocations	Acc.										1		
	Sous-total:										1		
Fraude TVA	Acc.		2	1									
	Sous-total:		2	1									
Fraude fiscale - impôts sur le revenu	Acc.						1						
	Sous-total:						1						
Fraude autres revenus publics	Acc.	1	1				1			1			
	Sous-total:	1	1				1			1			
Non spécifié	Acc.								1		1		
	Sous-total:								1		1		
	Total:	1	3	1	1		2		1	1	2		2



Législation économique

		2000	2013	2014	2015	2016	2017	2018	2019	2020	2021	2022	2023
Sociétés	Acc.	2	20	6	9	7	2	1	4	4	2		1
	Sous-total:	2	20	6	9	7	2	1	4	4	2		1
Instruments financiers	Acc.								1				
	Sous-total:								1				
Contrefaçon de droits de propriété intellectuelle	Acc.		1								1		
	Sous-total:		1								1		
Autres	Acc.		1	1	4	2	3						1
	Sous-total:		1	1	4	2	3						1
	Total:	2	22	7	13	9	5	1	5	4	3		2

Pratiques commerciales

		2000	2013	2014	2015	2016	2017	2018	2019	2020	2021	2022	2023
Pratiques du marché et protection du consommateur	Acc.	1											1
	Sous-total:	1											1
Réglementation des prix	Acc.						1	1					
	Sous-total:						1	1					
Registre de commerce	Acc.							1					
	Sous-total:							1					
Autres	Acc.	1											
	Sous-total:	1											
	Total:	2					1	2					1



Autres lois spéciales

		2000	2013	2014	2015	2016	2017	2018	2019	2020	2021	2022	2023
Transport	Acc.		1		1			1					3
	Sous-total:		1		1			1					3
Prévention: incendies, explosions, accidents	Acc.			1	1								
	Sous-total:			1	1								
Infr. dans le secteur audiovisuel	Acc.	1											
	Sous-total:	1											
Energie	Acc.				1							1	
	Sous-total:				1							1	
Infractions Loi police chemins de fer	Acc.				1					1			
	Sous-total:				1					1			
Réorganisation judiciaire/continuité entreprises	Acc.								1				
	Sous-total:								1				
Autres	Acc.	9	1			2		1	3	4	1	1	
	Sous-total:	9	1			2		1	3	4	1	1	
	Total:	10	2	1	4	2		2	4	5	1	2	3

STATISTIQUES POLICIERES DE CRIMINALITE

LIEU DE PERPETRATION: COMMUNE

Woluwe-Saint-Lambert

***ANNEXE III: DETAIL
FIGURES CRIMINELLES / PHENOMENES***



Woluwe-Saint-Lambert

FC Vol moyen de transport

		2000	2013	2014	2015	2016	2017	2018	2019	2020	2021	2022	2023
Vol de voiture	Acc.	158	38	54	48	52	51	52	30	29	42	40	49
	Tent.	50	6	7	3	6	5	6	7	5	3	2	9
	Total	208	44	61	51	58	56	58	37	34	45	42	58
Vol de moto	Acc.	9	20	16	5	9	11	14	15	7	5	22	8
	Tent.						1	1	1			2	1
	Total	9	20	16	5	9	12	15	16	7	5	24	9
Carjacking	Acc.	11	1	2	1	2	1						2
	Tent.	3											
	Total	14	1	2	1	2	1						2
Homejacking	Acc.	1											
	Tent.	1											
	Total	2											
Vol dans les garages	Acc.		1	1	2	1	1	1	1				2
	Tent.												
	Total		1	1	2	1	1	1	1				2
Vol de vélomoteur	Acc.	28	3	12	5	13	14	5	13	7	7	10	7
	Tent.	3	1	1			2		1		2	2	
	Total	31	4	13	5	13	16	5	14	7	9	12	7
Vol de vélo	Acc.	72	95	161	144	194	180	219	231	199	180	212	145
	Inc.	1											
	Tent.	1	2	2	1		2	3	1	3	1	6	3
	Total	74	97	163	145	194	182	222	232	202	181	218	148



FC Cambriolage

		2000	2013	2014	2015	2016	2017	2018	2019	2020	2021	2022	2023
Cambriolage dans habitation	Acc.	354	280	318	230	259	267	268	244	189	279	262	226
	Tent.	159	115	134	113	70	113	106	96	79	111	135	106
	Total	513	395	452	343	329	380	374	340	268	390	397	332
Cambriolage ds entreprise ou commerce	Acc.	111	40	26	34	38	42	31	24	18	23	40	27
	Tent.	30	18	16	8	18	16	8	14	10	16	18	8
	Total	141	58	42	42	56	58	39	38	28	39	58	35
Cambriolage ds service public ou bâtiment administ	Acc.	34	22	34	18	29	15	10	25	14	7	21	14
	Tent.	9	8	5	9	7	6	3	6	7	5	7	1
	Total	43	30	39	27	36	21	13	31	21	12	28	15
Cambriolage dans bâtiment (total)	Acc.	489	342	378	282	326	324	309	293	221	309	323	267
	Tent.	194	141	155	130	95	135	117	116	96	132	160	115
	Total	683	483	533	412	421	459	426	409	317	441	483	382

FC Vol autre

		2000	2013	2014	2015	2016	2017	2018	2019	2020	2021	2022	2023
Vol à main armée	Acc.	33	24	13	18	18	17	6	14	8	8	10	12
	Tent.	5		2	6	2	1	3	1	5	2	3	5
	Total	38	24	15	24	20	18	9	15	13	10	13	17
Vol avec violence sans arme	Acc.	184	118	86	106	101	114	83	78	52	48	58	60
	Tent.	30	16	25	19	14	27	8	22	12	7	15	14
	Total	214	134	111	125	115	141	91	100	64	55	73	74
Vol dans ou sur un véhicule	Acc.	680	342	372	257	210	179	159	201	119	162	155	184
	Tent.	141	111	87	64	52	45	46	52	37	26	34	46
	Total	821	453	459	321	262	224	205	253	156	188	189	230
Sacjacking dans une voiture	Acc.				1		2		1	1	1		
	Tent.			1						1	1		
	Total			1	1		2		1	2	2		



FC Vol autre

		2000	2013	2014	2015	2016	2017	2018	2019	2020	2021	2022	2023
Vol d'armes et explosifs	Acc.		1	6	7	7	2	7	4	6	5	5	6
	Tent.								1				
	Total		1	6	7	7	2	7	5	6	5	5	6
Steaming	Acc.		1		1								
	Tent.				1								
	Total		1		2								
Arrachage de sac à main	Acc.	51	21	7	9	5	11	6	5		1	1	2
	Tent.	5	2	3	1								
	Total	56	23	10	10	5	11	6	5		1	1	2
Vol à l'arraché	Acc.	99	31	26	49	44	45	40	39	25	25	18	24
	Tent.	5	2	5	3	2	3	4	4	3	2	4	3
	Total	104	33	31	52	46	48	44	43	28	27	22	27
Vol à la tire	Acc.	188	251	182	146	165	148	167	185	72	100	146	157
	Tent.	1	1	1	1		1	1	2		1		1
	Total	189	252	183	147	165	149	168	187	72	101	146	158
Vol à l'étalage	Acc.	147	116	114	106	96	92	99	89	70	65	136	134
	Tent.	5		2	3	1		2	1	1	6		1
	Total	152	116	116	109	97	92	101	90	71	71	136	135
Vol par ruse	Acc.	31	10	6	18	33	41	30	41	18	21	16	17
	Tent.	1		1	2	3	2	1	3			2	1
	Total	32	10	7	20	36	43	31	44	18	21	18	18
Vol de métaux	Acc.		2	1	3	2	1		2	1	4	2	3
	Tent.												
	Total		2	1	3	2	1		2	1	4	2	3
Vol sur les chantiers	Acc.	17	7	17	14	6	11	9	5	6	13	7	9
	Tent.	2		2			1				1	2	
	Total	19	7	19	14	6	12	9	5	6	14	9	9
Home-invasion	Acc.					1	1		1		1		
	Tent.												
	Total					1	1		1		1		



FC Vol autre

		2000	2013	2014	2015	2016	2017	2018	2019	2020	2021	2022	2023
Vol d'animaux	Acc.				1	1	2				1		
	Total				1	1	2				1		
Vol de cargaison	Acc.		1		1								
	Total		1		1								

Criminalité ICT

		2000	2013	2014	2015	2016	2017	2018	2019	2020	2021	2022	2023
Fraude de cartes de paiements	Acc.	21	38	40	48	121	90	49	100	45	50	94	75
	Tent.	5		1	1	13	1	3	1			3	
	Total	26	38	41	49	134	91	52	101	45	50	97	75
Phishing	Acc.				1	1				1	1	1	1
	Tent.					1							
	Total				1	2				1	1	1	1
Ransomware	Acc.						2						
	Total						2						
Shouldersurfing	Acc.		4	5	1	16	12	4	1	4	3	1	1
	Tent.					10							
	Total		4	5	1	26	12	4	1	4	3	1	1
Skimming	Acc.			2	1	2	1	2	2	4		1	2
	Total			2	1	2	1	2	2	4		1	2



FC Autre

		2000	2013	2014	2015	2016	2017	2018	2019	2020	2021	2022	2023
Violence contre les métiers d'intérêt général	Acc.	5	14	11	5	17	15	12	7	9	12	15	10
	Total	5	14	11	5	17	15	12	7	9	12	15	10
Viol collectif	Acc.			1	2	2	3	3	1				
	Tent.				1			2					
	Total			1	3	2	3	5	1				
Graffiti	Acc.		21	36	38	27	18	6	4	18	12	14	5
	Total		21	36	38	27	18	6	4	18	12	14	5
Dégradation de voiture	Acc.	47	258	219	224	226	234	217	217	151	134	138	140
	Total	47	258	219	224	226	234	217	217	151	134	138	140
Rixe au couteau	Acc.		2	1	3	1		1	3				2
	Tent.				1			1					
	Total		2	1	4	1		2	3				2

PH Violence intrafamiliale (VIF)

		2000	2013	2014	2015	2016	2017	2018	2019	2020	2021	2022	2023
VIF: physique, dans le couple	Acc.	33	81	75	86	83	88	93	97	86	62	91	62
	Tent.	2	1		1		1	1	1				1
	Total	35	82	75	87	83	89	94	98	86	62	91	63
VIF: physique, envers des descendants	Acc.	4	11	12	15	9	18	13	22	17	19	18	19
	Tent.				1		2	1		2	2	1	1
	Total	4	11	12	16	9	20	14	22	19	21	19	20
VIF: physique, envers d'autres membres	Acc.	37	20	16	9	18	13	15	20	18	18	19	17
	Tent.						1						
	Total	37	20	16	9	18	14	15	20	18	18	19	17
VIF: sexuelle, dans le couple	Acc.				1	2		1				1	
	Tent.											1	
	Total				1	2		1				2	



PH Violence intrafamiliale (VIF)

		2000	2013	2014	2015	2016	2017	2018	2019	2020	2021	2022	2023
VIF: sexuelle, envers des descendants	Acc.	2	2		4	1	5			1	1	1	
	Tent.								1				
	Total	2	2		4	1	5		1	1	1	1	
VIF: psychique, dans le couple	Acc.	53	69	82	80	70	98	44	40	38	33	34	40
	Total	53	69	82	80	70	98	44	40	38	33	34	40
VIF: psychique, envers des descendants	Acc.		3	1	4	3	8	3	3	2	1	3	
	Tent.				1								
	Total		3	1	5	3	8	3	3	2	1	3	
VIF: psychique, envers d'autres membres	Acc.		6	1	2	5	10	4	1	4	3	2	1
	Total		6	1	2	5	10	4	1	4	3	2	1
VIF: économique, dans le couple	Acc.	4	10	7	8	15	16	1	1	2	1	1	2
	Tent.						1						
	Total	4	10	7	8	15	17	1	1	2	1	1	2
VIF: économique, envers des descendants	Acc.	6			1	2				1			
	Tent.	1		1									
	Total	7		1	1	2				1			
VIF: économique, envers d'autres membres	Acc.	36	9	4	10	9	12	6	5	5	5	4	2
	Tent.	3											
	Total	39	9	4	10	9	12	6	5	5	5	4	2

PH Hormones et dopage

		2000	2013	2014	2015	2016	2017	2018	2019	2020	2021	2022	2023
Dopage humain	Acc.			1		3	2	2	2	2	3		
	Total			1		3	2	2	2	2	3		
Engraissement illégal	Acc.					1	1						
	Total					1	1						



PH Drogues

		2000	2013	2014	2015	2016	2017	2018	2019	2020	2021	2022	2023
Vente de cocaïne	Acc.		1			2	4	5	2	2	11	7	11
	Total		1			2	4	5	2	2	11	7	11
Import-export de cocaïne	Acc.		1										
	Total		1										
Production de drogues synthétiques	Acc.			1									
	Total			1									
Vente de drogues synthétiques	Acc.		1	1	1	1	3	1		2	4	3	1
	Total		1	1	1	1	3	1		2	4	3	1
Production de cannabis (culture)	Acc.		2	1	1	1	1	3	2	4	1	1	2
	Total		2	1	1	1	1	3	2	4	1	1	2
Vente de cannabis en grande quantité	Acc.		1								1	1	1
	Total		1								1	1	1
Vente-traffic d'héroïne	Acc.		1			1							
	Total		1			1							

PH Trafic d'armes

		2000	2013	2014	2015	2016	2017	2018	2019	2020	2021	2022	2023
Commerce et production d'arme à feu et mun.	Acc.		2			1	1					1	2
	Total		2			1	1					1	2

PH Traite des êtres humains

		2000	2013	2014	2015	2016	2017	2018	2019	2020	2021	2022	2023
TEH - exploitation économique	Acc.							1					2
	Total							1					2
TEH - exploitation sexuelle	Acc.			1		4			1	3	2		2
	Total			1		4			1	3	2		2

PH Violence dans l'espace public

		2000	2013	2014	2015	2016	2017	2018	2019	2020	2021	2022	2023
Violence physique (transport public)	Acc.	15	20	17	8	14	11	13	9	9	12	7	14



PH Violence dans l'espace public

		2000	2013	2014	2015	2016	2017	2018	2019	2020	2021	2022	2023
	Tent.				2						1		
	Total	15	20	17	10	14	11	13	9	9	13	7	14
Violence physique (voie publique)	Acc.	73	87	95	92	89	102	87	116	83	76	91	82
	Tent.	3	2	4		1		2	1	2	1	1	
	Total	76	89	99	92	90	102	89	117	85	77	92	82
Violence physique (autre endroit public)	Acc.	3	8	3	3	10	5	5	4		3	7	4
	Tent.	1		1									
	Total	4	8	4	3	10	5	5	4		3	7	4
Violence physique (endroit accessible au public)	Acc.	34	32	36	34	45	48	36	40	27	31	41	27
	Tent.	4			1							1	
	Total	38	32	36	35	45	48	36	40	27	31	42	27
Violence sexuelle (transport public)	Acc.	4	4	3	2	5	2	3	6	2	4	5	5
	Total	4	4	3	2	5	2	3	6	2	4	5	5
Violence sexuelle (voie publique)	Acc.	16	19	10	10	7	10	13	16	11	7	7	9
	Tent.	1	1				1						
	Total	17	20	10	10	7	11	13	16	11	7	7	9
Violence sexuelle (autre endroit public)	Acc.	3	6	4	3	2	1		3	1	2	2	2
	Tent.				1			1					
	Total	3	6	4	4	2	1	1	3	1	2	2	2
Violence sexuelle (endroit accessible au public)	Acc.	6	5	8	7	4	8	10	7	10	8	6	1
	Tent.	1						1				1	
	Total	7	5	8	7	4	8	11	7	10	8	7	1
Violence psychique (transport public)	Acc.	6	6	8	9	6	7	10	6	12	6	6	8
	Total	6	6	8	9	6	7	10	6	12	6	6	8
Violence psychique (voie publique)	Acc.	63	108	99	104	91	114	107	107	110	85	78	75
	Tent.				1								
	Total	63	108	99	105	91	114	107	107	110	85	78	75



PH Violence dans l'espace public

		2000	2013	2014	2015	2016	2017	2018	2019	2020	2021	2022	2023
Violence psychique (autre endroit public)	Acc.	4	7	8	8	7	9	6	5	4	5	5	2
	Total	4	7	8	8	7	9	6	5	4	5	5	2
Violence psychique (endroit accessible au public)	Acc.	51	68	73	45	48	55	52	51	44	38	41	35
	Tent.								1				
Total		51	68	73	45	48	55	52	52	44	38	41	35
Vol à main armée (transport public)	Acc.	4	1		1		2		1				
	Tent.	1								1			1
Total		5	1		1		2		1	1			1
Vol à main armée (voie publique)	Acc.	9	11	7	8	7	9	4	5	1	3	5	6
	Tent.	1		2	3	1	1	1		1	1	1	2
Total		10	11	9	11	8	10	5	5	2	4	6	8
Vol à main armée (autre endroit public)	Acc.		1		1	1		1				1	
	Tent.								1			2	
Total			1		1	1		1	1			3	
Vol à main armée (endroit accessible au public)	Acc.	15	9	5	6	6	4	1	5	6	3	3	3
	Tent.	1			2	1		1		2	1		1
Total		16	9	5	8	7	4	2	5	8	4	3	4
Vol avec violence sans arme (transport public)	Acc.	33	12	13	9	12	8	10	7	5	9	9	9
	Tent.	3		3	1		3	1	2	1		1	
Total		36	12	16	10	12	11	11	9	6	9	10	9
Vol avec violence sans arme (voie publique)	Acc.	96	66	43	69	56	69	46	37	36	25	21	26
	Tent.	14	9	17	6	9	10	6	9	3	5	6	6
Total		110	75	60	75	65	79	52	46	39	30	27	32
Vol avec violence sans arme (autre endroit public)	Acc.	8	7	8	5	8	10	6	7	2	3	4	1
	Tent.	1			1		2		1		1		
Total		9	7	8	6	8	12	6	8	2	4	4	1



PH Violence dans l'espace public

		2000	2013	2014	2015	2016	2017	2018	2019	2020	2021	2022	2023
Vol avec violence sans arme (endr. acces. au pub.)	Acc.	28	16	15	17	17	18	9	14	5	5	12	8
	Tent.	7	2	1		1	3		3	1		1	1
Total		35	18	16	17	18	21	9	17	6	5	13	9

PH Autre

		2000	2013	2014	2015	2016	2017	2018	2019	2020	2021	2022	2023
Faux policiers	Acc.				2	1	1	1	2	1	1		3
	Tent.					2		1	2			1	2
Total					2	3	1	2	4	1	1	1	5

Terrorisme, extrémisme et radicalisme	Acc.					3	4	3	2		2	1	
	Total					3	4	3	2		2	1	

Cyberharcèlement	Acc.	39	10	17	25	34	44	31	43	27	17	14	14
	Tent.								1				
Total		39	10	17	25	34	44	31	44	27	17	14	14

Fraude à l'identité	Acc.	14	59	67	57	57	65	63	53	78	65	36	37
	Tent.		1	2	3	2	1			1	1		3
Total		14	60	69	60	59	66	63	53	79	66	36	40

STATISTIQUES POLICIERES DE CRIMINALITE

LIEU DE PERPETRATION: COMMUNE

Woluwe-Saint-Lambert

***ANNEXE IV: FAITS ENREGISTRES
NON CRIMINELS***



Woluwe-Saint-Lambert

Faits non criminels

Maladies / Décès / Disparition

	2000	2013	2014	2015	2016	2017	2018	2019	2020	2021	2022	2023
Suicide	27	24	20	21	22	24	23	24	20	23	28	15
Personne malade	8	60	78	74	60	101	96	88	121	109	114	97
Décès suspect	6	11	6	15	9	14	9	5	7	13	3	4
Décès naturel	12	19	13	14	12	9	16	11	15	11	20	30
Disparition (personne disparue)	64	31	39	35	43	48	41	46	35	28	33	56
Accident (sauf roulage)	8	12	15	8	10	13	15	5	8	6	9	6
Cadavre non identifié												1
Personne amnésique			2		1		1					
Non spécifié					1			1	2	1	1	
Autres									1			
Total	125	157	173	167	158	209	201	180	209	191	208	209

Appels

	2000	2013	2014	2015	2016	2017	2018	2019	2020	2021	2022	2023
Alarme	1			1							1	
Appels	6		2	2		2	1	2	2		1	
Total	7		2	3		2	1	2	2		2	



Problèmes sociaux

	2000	2013	2014	2015	2016	2017	2018	2019	2020	2021	2022	2023
Différends familiaux	24	12	17	21	22	37	37	27	31	38	42	41
Différend (pas de coups)	5	12	27	15	21	17	15	18	25	21	23	17
Affaire civile	6	7	6	6	9	6	15	8	10	4	8	6
Protection de la jeunesse	38	23	30	27	25	12	20	17	22	23	22	21
Non spécifié								1			1	
Autres	18	2	4	9	5	6	6	6	5	4	4	2
Total	91	56	84	78	82	78	93	77	93	90	100	87

Catastrophes

	2000	2013	2014	2015	2016	2017	2018	2019	2020	2021	2022	2023
Fuite de gaz	1	1							1			1
Eboulement						1						
Inondation		1		1								
Dégâts tempête			1				1	1		2	3	1
Problèmes causés par l'eau		1		1	2							
Dégâts eau		2	1		1	1	2				1	
Autres		1					1	1				
Total	1	6	2	2	3	2	4	2	1	2	4	2

Ordre public

	2000	2013	2014	2015	2016	2017	2018	2019	2020	2021	2022	2023
Manifestation											1	
Troubles		9	6	7	20	17	4	10	17	17	17	19
Autres			1	1	1		1					
Total		9	7	8	21	17	5	10	17	17	18	19



Agissements suspects

	2000	2013	2014	2015	2016	2017	2018	2019	2020	2021	2022	2023
	67	10	13	18	33	11	7	17	3	4	4	1
Total	67	10	13	18	33	11	7	17	3	4	4	1

Objets trouvés

	2000	2013	2014	2015	2016	2017	2018	2019	2020	2021	2022	2023
	2	2	1	3	2	2	5	9	5	11	11	5
Total	2	2	1	3	2	2	5	9	5	11	11	5

Objets perdus

	2000	2013	2014	2015	2016	2017	2018	2019	2020	2021	2022	2023
	94	1.525	1.663	1.784	1.770	1.684	1.901	1.621	1.201	1.310	1.439	1.326
Total	94	1.525	1.663	1.784	1.770	1.684	1.901	1.621	1.201	1.310	1.439	1.326

Autres non-infractions

	2000	2013	2014	2015	2016	2017	2018	2019	2020	2021	2022	2023
Ordonnance de capture							2			1		1
Non-respect des conditions	5	1		1	1		1	2	12	16	19	13
Procès-verbal d'information	171	26	20	32	29	37	24	20	22	37	35	22
Notification		4	4	5		2	5	3	5	7	3	7
Dégradation involontaire câbles (non-télécom)			1									1
Comportement lié à une radicalisation violente							2					
Demande signalement surveillance électronique										1	17	17
Fonction de contrôle armes			1	2	1	1		1	3	15	33	20
Autres non infractions	22											
Total	198	31	26	40	31	40	34	26	42	77	107	81

