

# ***STATISTIQUES POLICIERES DE CRIMINALITE***

---

*LIEU DE PERPETRATION: COMMUNE*

**Watermael-Boitsfort**

**2000 - 2023**

*Police fédérale - DGRIDRIIBIPOL*

# ***STATISTIQUES POLICIERES DE CRIMINALITE***

---

*LIEU DE PERPETRATION: COMMUNE*

**Watermael-Boitsfort**

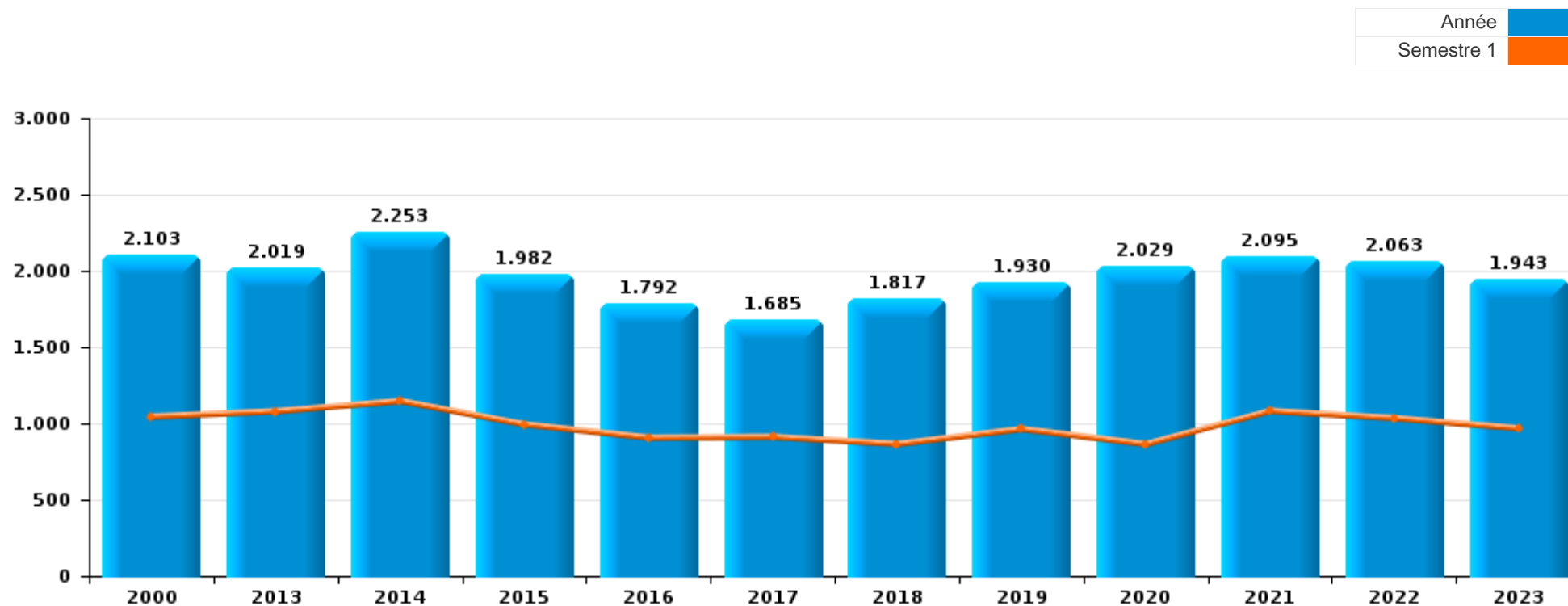
***PARTIE I : INFRACTIONS JUDICIAIRES***

## CRIMINALITE ENREGISTREE COMMISE AU NIVEAU DE LA COMMUNE



### Watermael-Boitsfort

	2000	2013	2014	2015	2016	2017	2018	2019	2020	2021	2022	2023
Nombre total des délits	2.103	2.019	2.253	1.982	1.792	1.685	1.817	1.930	2.029	2.095	2.063	1.943





Watermael-Boitsfort

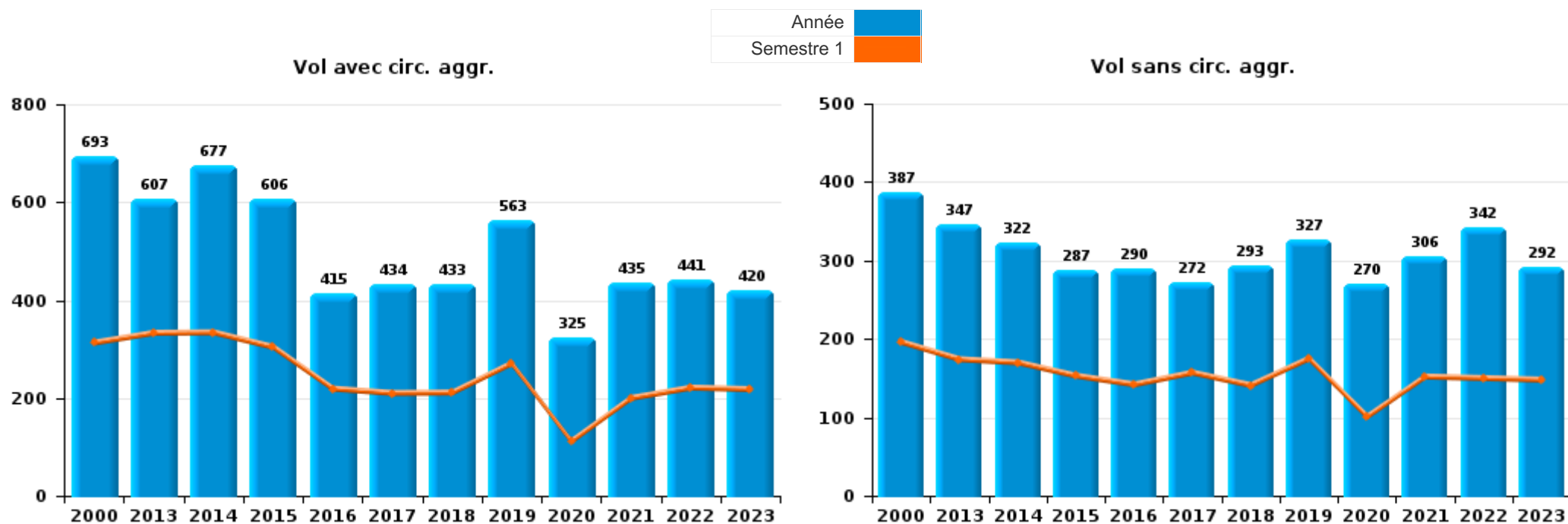
	2000	2013	2014	2015	2016	2017	2018	2019	2020	2021	2022	2023
Vol et extorsion	1.135	957	1.010	908	721	723	746	906	609	757	799	719
Dégradation de la propriété	380	263	221	168	179	137	148	155	162	169	181	165
Fraude	133	80	99	65	76	93	124	110	150	180	216	216
Infr. contre l'intégrité physique	94	110	128	139	135	121	111	126	94	131	138	139
Drogues	72	114	140	156	125	99	101	87	156	90	103	65
Infr. contre autres valeurs morales et sentiments	35	53	94	89	66	70	100	83	87	114	101	108
Infr. contre la sécurité publique	58	83	110	89	88	64	70	81	85	85	89	86
Criminalité informatique		35	48	35	53	55	50	72	74	88	101	115
Législation sur les étrangers	1	29	35	29	42	32	69	62	46	76	78	60
Ivresse et alcool	11	56	68	41	49	38	38	33	34	54	54	60
Infr. contre la foi publique	29	60	65	37	60	38	44	20	28	29	15	25
Protection de la jeunesse	16	30	49	32	35	36	34	38	55	35	30	39
Santé publique	2			1				2	280	108	2	
Registre de population		21	28	26	36	48	44	47	28	30	39	41
Infr. contre les mœurs	35	21	22	22	11	32	32	32	32	30	26	23
Armes et explosifs	22	23	26	34	26	27	24	20	25	31	24	26
Infr. contre la famille	30	16	25	24	36	15	11	14	22	5	8	8
Infr. contre l'autorité publique	10	22	31	22	18	17	19	12	19	13	19	10
Infr. relative au statut juridique de l'enfant	4	1	7	10	9	8	8	4	7	20	7	4
Protection de la personne	1	4	10	11	8	5	13	8	5	5	8	8
Environnement	4	8	6	2	1	6	3	5	5	21	8	6
Carte d'identité	1	11	7	17	2			1	9	3	2	4
Code pénal social		4	5	3	5	3	6	2	6	7	6	10
Infr. contre la liberté individuelle	2	4	5	5	7	10	6	1	5	5	3	3
Protection des revenus publics		4	9	4	1	3	4	3	2	4	1	1
Autres lois spéciales	9	1	2	5		2	3	3		1	3	2
Travail	4	4	1	1	2		2	1	1	1		
Contravention Code pénal	14											
Hormones et dopage			1	3		1	4		3	1		
Exercice illégal de l'autorité publique	1	4		2		1	2			1		
Législation économique				1				2				
Traite des êtres humains		1								1	1	
Autres infractions Code pénal			1			1						
Pratiques commerciales				1			1					
Infr. contre la Sécurité de l'Etat					1							
Provocation crime ou délits											1	
<b>Sous-total</b>	<b>2.103</b>	<b>2.019</b>	<b>2.253</b>	<b>1.982</b>	<b>1.792</b>	<b>1.685</b>	<b>1.817</b>	<b>1.930</b>	<b>2.029</b>	<b>2.095</b>	<b>2.063</b>	<b>1.943</b>
<b>Contravention règlement policier local</b>		47	50	64	78	42	27	47	91	19	37	51
<b>Sous-total</b>		<b>47</b>	<b>50</b>	<b>64</b>	<b>78</b>	<b>42</b>	<b>27</b>	<b>47</b>	<b>91</b>	<b>19</b>	<b>37</b>	<b>51</b>
<b>Total</b>	<b>2.103</b>	<b>2.066</b>	<b>2.303</b>	<b>2.046</b>	<b>1.870</b>	<b>1.727</b>	<b>1.844</b>	<b>1.977</b>	<b>2.120</b>	<b>2.114</b>	<b>2.100</b>	<b>1.994</b>



I.1. Catégorie des infractions : Vol et extorsion (top 5 des infractions au niveau national 2023)

**Watermael-Boitsfort**

	2000	2013	2014	2015	2016	2017	2018	2019	2020	2021	2022	2023
<b>Vol avec circ. aggr.</b>	693	607	677	606	415	434	433	563	325	435	441	420
<b>Vol sans circ. aggr.</b>	387	347	322	287	290	272	293	327	270	306	342	292
<b>Extorsion</b>	2	2	9	13	15	15	18	13	11	14	16	6
<b>Vol non spécifié</b>	53	1	2	2	1	2	2	3	3	2		1
<b>Total</b>	<b>1.135</b>	<b>957</b>	<b>1.010</b>	<b>908</b>	<b>721</b>	<b>723</b>	<b>746</b>	<b>906</b>	<b>609</b>	<b>757</b>	<b>799</b>	<b>719</b>





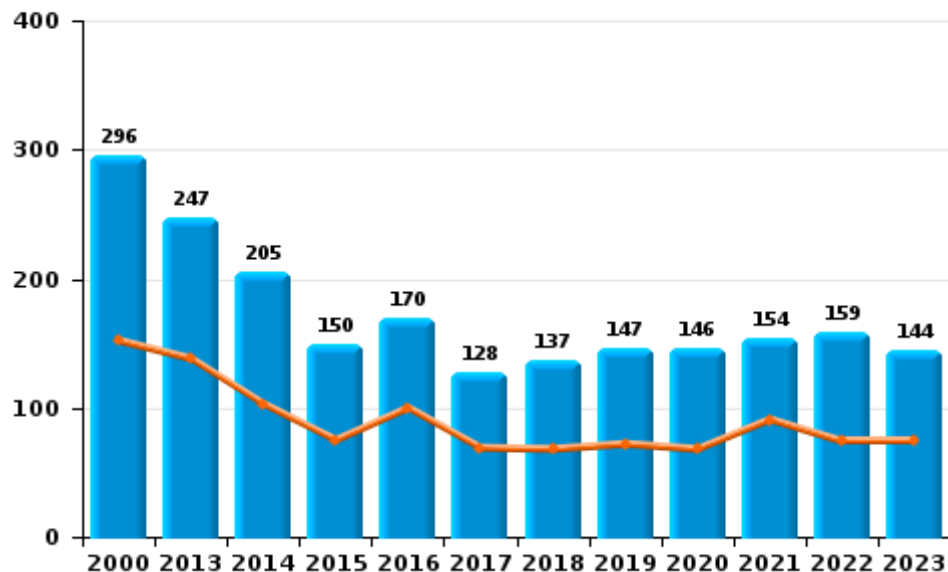
I.2. Catégorie des infractions : Dégradation de la propriété (top 5 des infractions au niveau national 2023)

Watermael-Boitsfort

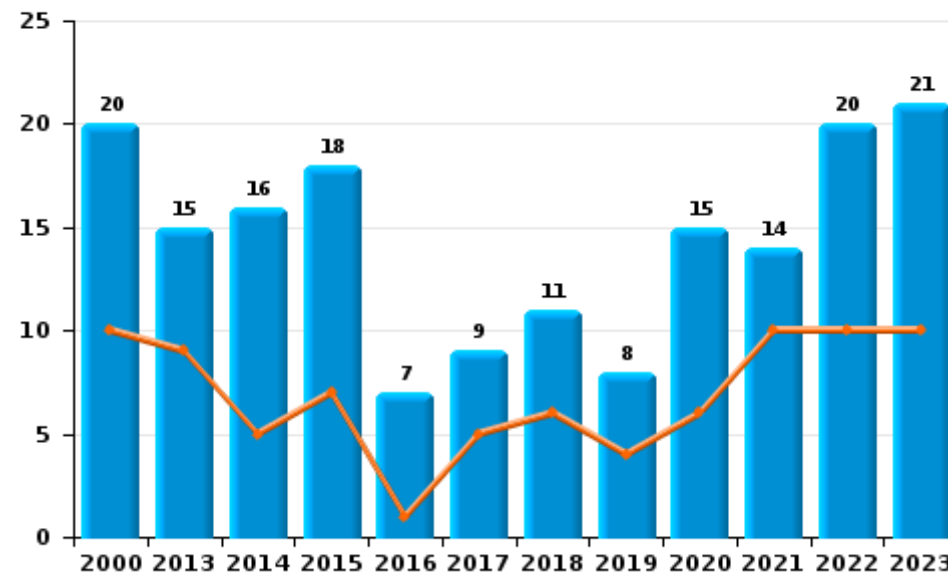
	2000	2013	2014	2015	2016	2017	2018	2019	2020	2021	2022	2023
Vandalisme	296	247	205	150	170	128	137	147	146	154	159	144
Incendie involontaire	15	12	6	11	2	8	5	2	7	11	8	13
Incendie volontaire	5	3	10	7	5	1	6	6	8	3	12	8
Destruction, dénaturation, dégradation	63	1			2				1	1	2	
Destruction par explosion volontaire	1											
<b>Total</b>	<b>380</b>	<b>263</b>	<b>221</b>	<b>168</b>	<b>179</b>	<b>137</b>	<b>148</b>	<b>155</b>	<b>162</b>	<b>169</b>	<b>181</b>	<b>165</b>



Vandalisme



Incendie

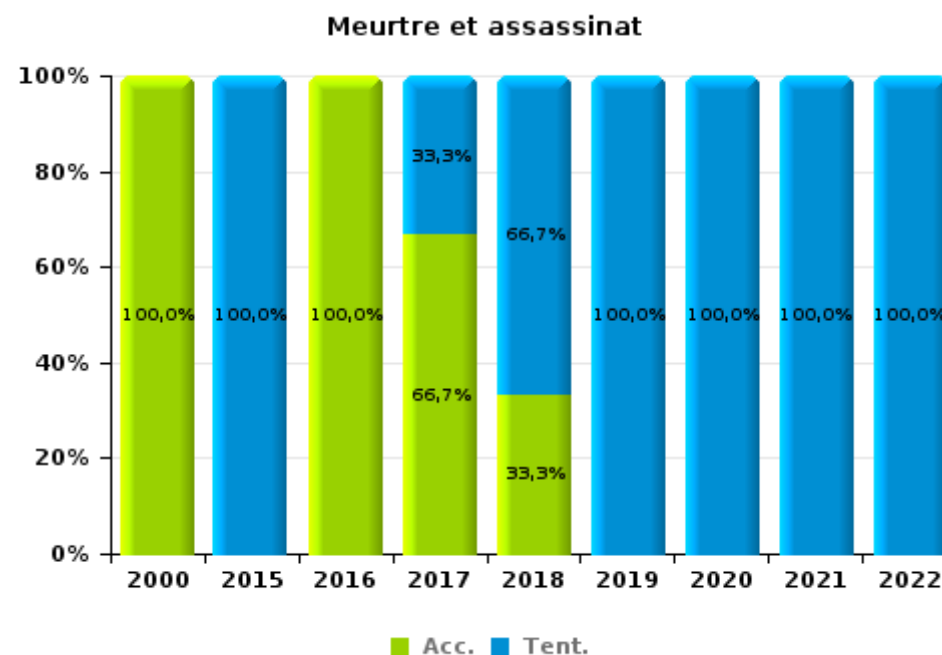
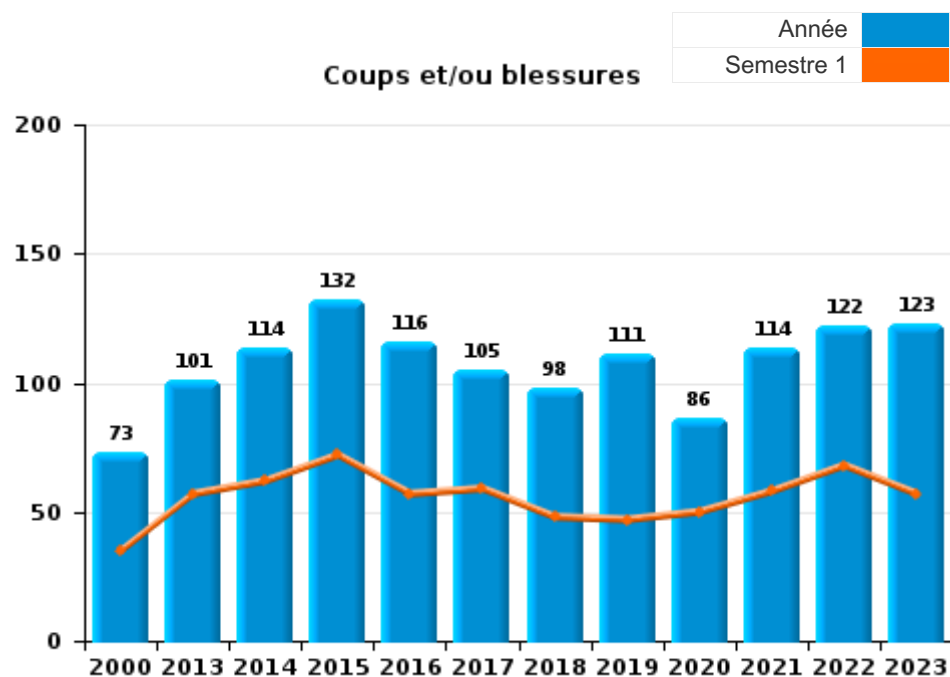




I.3. Catégorie des infractions : Infr. contre l'intégrité physique (top 5 des infractions au niveau national 2023)

**Watermael-Boitsfort**

	2000	2013	2014	2015	2016	2017	2018	2019	2020	2021	2022	2023
<b>Coups et/ou blessures</b>	73	101	114	132	116	105	98	111	86	114	122	123
<b>Autres</b>	20	9	14	6	18	13	10	14	7	16	15	16
<b>Meurtre et assassinat</b>	1			1	1	3	3	1	1	1	1	
<b>Total</b>	<b>94</b>	<b>110</b>	<b>128</b>	<b>139</b>	<b>135</b>	<b>121</b>	<b>111</b>	<b>126</b>	<b>94</b>	<b>131</b>	<b>138</b>	<b>139</b>





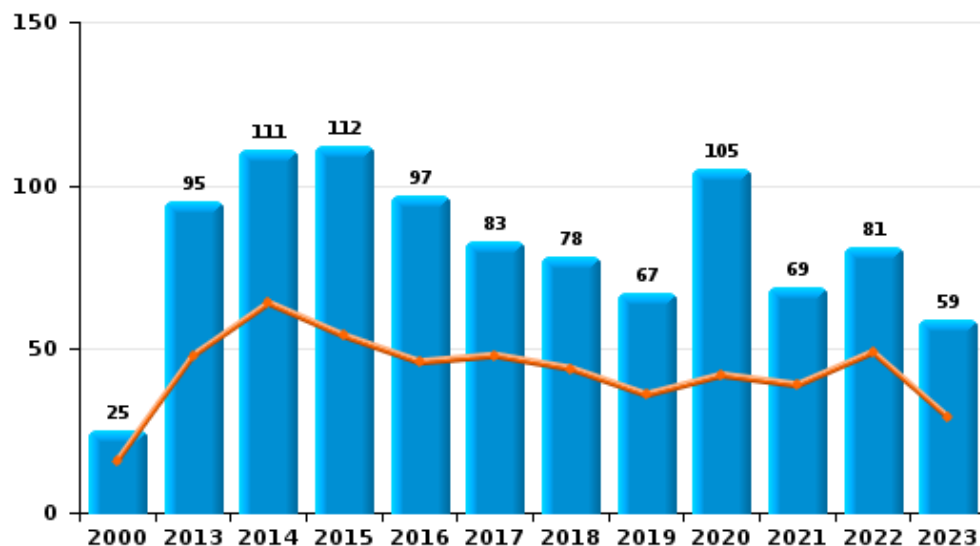
I.4. Catégorie des infractions : Drogues (top 5 des infractions au niveau national 2023)

Watermael-Boitsfort

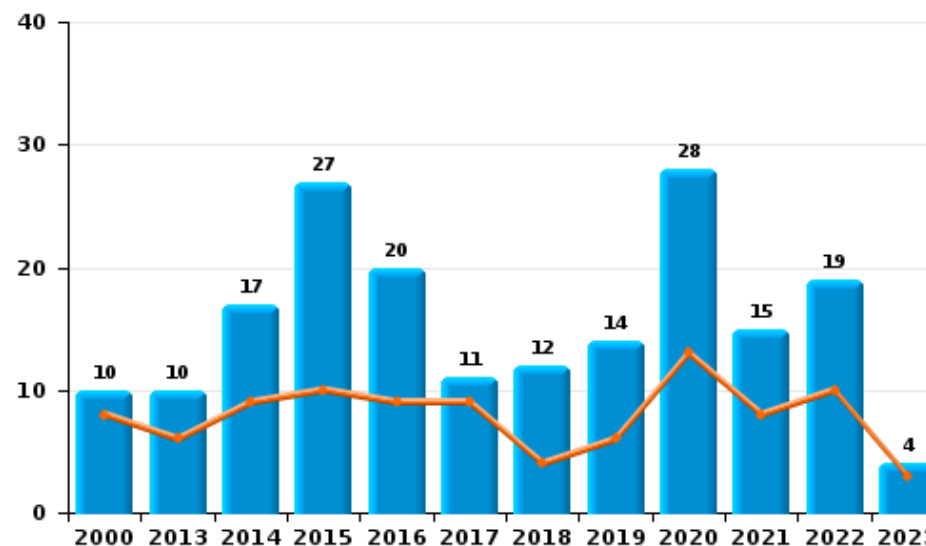
	2000	2013	2014	2015	2016	2017	2018	2019	2020	2021	2022	2023
Détention	25	95	111	112	97	83	78	67	105	69	81	59
Commerce	10	10	17	27	20	11	12	14	28	15	19	4
Usage	35	2	6	4	4				1	3	1	1
Importation et exportation	2	3	2	7	3	2	9	5	11	1		
Autres		1	4	1		1	1	1	8		1	1
Fabrication		3		5	1	2	1		3	2	1	
<b>Total</b>	<b>72</b>	<b>114</b>	<b>140</b>	<b>156</b>	<b>125</b>	<b>99</b>	<b>101</b>	<b>87</b>	<b>156</b>	<b>90</b>	<b>103</b>	<b>65</b>



Détention



Commerce







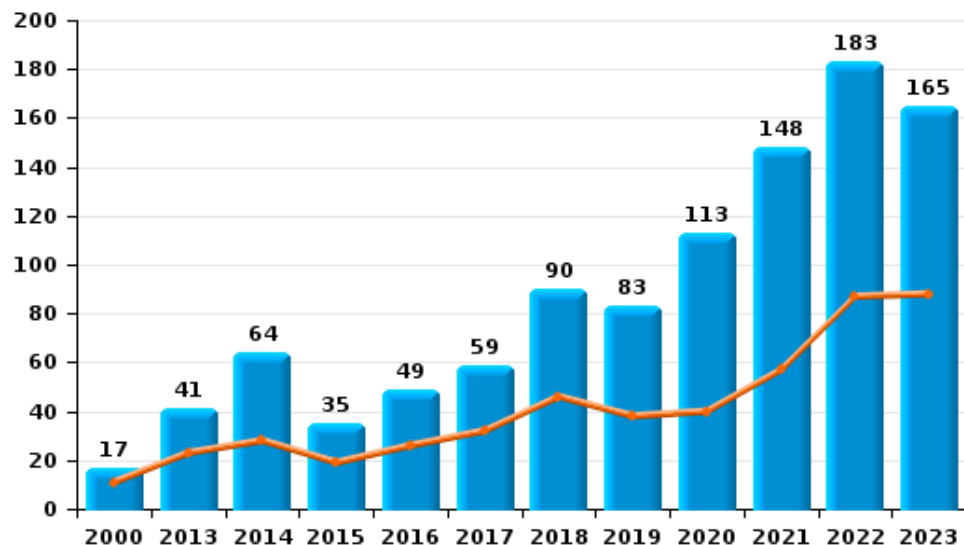
I.5. Catégorie des infractions : Fraude (top 5 des infractions au niveau national 2023)

Watermael-Boitsfort

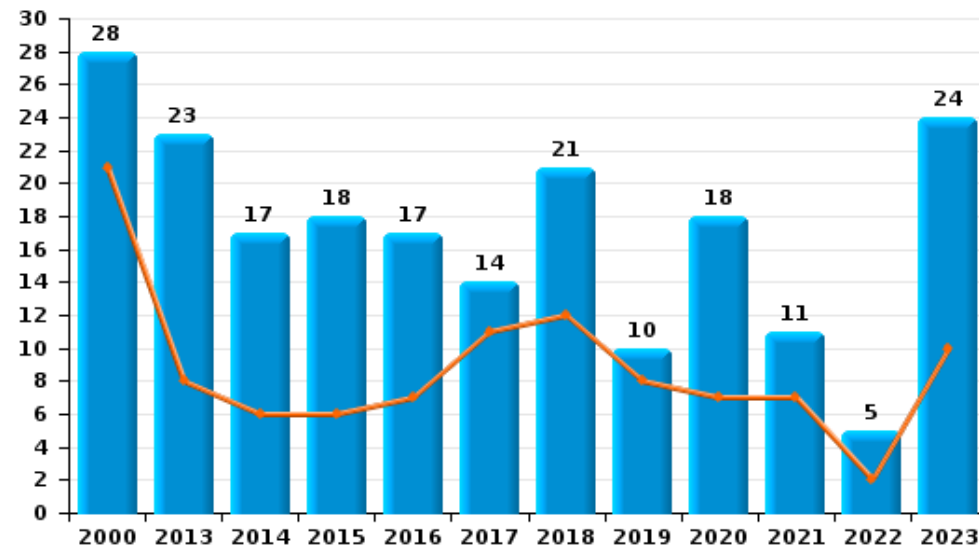
	2000	2013	2014	2015	2016	2017	2018	2019	2020	2021	2022	2023
Escroquerie	17	41	64	35	49	59	90	83	113	148	183	165
Abus de confiance et infr. apparentées	28	23	17	18	17	14	21	10	18	11	5	24
Détournement et destruction frauduleuse	65	6	10	3	2	10	3	6	7	7	10	10
Recel	4	5	4	4	5	8	6	7	6	7	11	6
Fraudes: Autres	12	2	3	2	2	1	3	4	5	5	6	11
Grivèlerie	6	3	1	2	1				1	2	1	
Infr. liées à l'insolvabilité	1			1		1	1					
<b>Total</b>	<b>133</b>	<b>80</b>	<b>99</b>	<b>65</b>	<b>76</b>	<b>93</b>	<b>124</b>	<b>110</b>	<b>150</b>	<b>180</b>	<b>216</b>	<b>216</b>



Escroquerie



Abus de confiance et infr. apparentées



# ***STATISTIQUES POLICIERES DE CRIMINALITE***

---

*LIEU DE PERPETRATION: COMMUNE*

**Watermael-Boitsfort**

***PARTIE II : FIGURES CRIMINELLES / PHENOMENES***



**Watermael-Boitsfort**

**FC Vol moyen de transport**

	2000	2013	2014	2015	2016	2017	2018	2019	2020	2021	2022	2023
Vol de voiture	85	24	35	26	20	22	28	15	39	19	21	25
Vol de moto	10	4	7	2	7	8	9	5	6	7	3	5
Carjacking	2	2								1		
Homejacking	1											
Vol dans les garages		1		2	3	1	2	1	2			1
Vol de vélomoteur	7	3	1	4	4	2	5	8	5	9	19	4
Vol de vélo	21	35	63	46	46	51	83	81	102	88	82	67

**FC Cambriolage**

	2000	2013	2014	2015	2016	2017	2018	2019	2020	2021	2022	2023
Cambriolage dans habitation	300	245	328	240	126	188	203	291	151	220	226	217
Cambriolage ds entreprise ou commerce	23	13	30	35	44	17	16	28	17	14	12	13
Cambriolage ds service public ou bâtiment administ	14	8	6	3	7	4	12	25	4	8	8	6
Cambriolage dans bâtiment (total)	337	266	364	276	176	209	231	344	170	242	246	236



**FC Vol autre**

	2000	2013	2014	2015	2016	2017	2018	2019	2020	2021	2022	2023
Vol à main armée	6	7	2	10	5	9	10	8	11	9	8	6
Vol avec violence sans arme	55	33	38	52	50	35	41	35	22	37	40	23
Vol dans ou sur un véhicule	292	273	283	280	209	184	130	162	125	166	182	171
Sacjacking dans une voiture					1							
Vol d'armes et explosifs		5	7	6	3	6	3	1	2	3	1	3
Steaming				1					1	1		
Arrachage de sac à main	17	5	2	8	6	3	3	1		1	2	1
Vol à l'arraché	25	8	5	15	14	9	9	6	5	13	10	7
Vol à la tire	44	65	50	30	49	37	42	54	29	33	36	28
Vol à l'étalage	10	20	17	16	10	9	16	2	15	15	7	13
Vol par ruse	4	7	7	10	18	8	6	5	3	3	3	2
Vol de métaux		4	1	1	1	2	2	1	1	2	3	
Vol sur les chantiers	2	9	5	4	2	1	2	6	2	5	9	6
Home-invasion			1			1			1		1	
Vol d'animaux				2			7	1	1		2	1
Vol de cargaison			1									

**Criminalité ICT**

	2000	2013	2014	2015	2016	2017	2018	2019	2020	2021	2022	2023
Fraude de cartes de paiements		17	19	8	14	23	17	28	21	21	34	15
Phishing		2		1		1		2	1		1	2
Ransomware						3						
Shouldersurfing		3	3	1	1	3		9	1			
Skimming		3	2		1	2	1			1		



**FC Autre**

	2000	2013	2014	2015	2016	2017	2018	2019	2020	2021	2022	2023
Violence contre les métiers d'intérêt général	1	2	6	3	2	6	6	3	2	4	4	6
Viol collectif		1		2			1					
Graffiti		29	24	15	11	8	8	4	6	12	12	23
Dégradation de voiture	5	143	113	91	96	74	67	81	69	75	81	79
Rixe au couteau		1			1			1				

**PH Violence intrafamiliale (VIF)**

	2000	2013	2014	2015	2016	2017	2018	2019	2020	2021	2022	2023
VIF: physique, dans le couple	12	26	37	42	28	32	26	32	22	32	31	27
VIF: physique, envers des descendants	1	5	4	7	6	10	4	5	4	8	12	10
VIF: physique, envers d'autres membres	20	8	7	10	15	6	7	10	14	8	13	13

VIF: sexuelle, dans le couple												2
VIF: sexuelle, envers des descendants	2	1		3		1	1					
VIF: sexuelle, envers d'autres membres		1										

VIF: psychique, dans le couple	20	17	31	33	46	24	19	20	30	26	17	16
VIF: psychique, envers des descendants	1								1	2		2
VIF: psychique, envers d'autres membres		1	1	3	1	1		2	1	1	2	8

VIF: économique, dans le couple		1	2	1	3		1	1	1	1	2	
VIF: économique, envers des descendants				1					1			
VIF: économique, envers d'autres membres	15	4	3	3	1	1		3	2	2	2	

**PH Hormones et dopage**

	2000	2013	2014	2015	2016	2017	2018	2019	2020	2021	2022	2023
Dopage humain			1	3		1	4	2	3	1		
Engraissement illégal		1										



PH Drogues

	2000	2013	2014	2015	2016	2017	2018	2019	2020	2021	2022	2023
Vente de cocaïne		1	2	1	2	1	2	3	5		3	2
Production de drogues synthétiques				1			1					
Vente de drogues synthétiques			1		1		1	2	1		1	
Production de cannabis (culture)		1		2	1	1	1		1	2		
Vente de cannabis en grande quantité		1										
Vente-traffic d'héroïne											1	

PH Trafic d'armes

	2000	2013	2014	2015	2016	2017	2018	2019	2020	2021	2022	2023
Commerce et production d'arme à feu et mun.		1	1			1	1				1	

PH Traite des êtres humains

	2000	2013	2014	2015	2016	2017	2018	2019	2020	2021	2022	2023
TEH - exploitation économique										1	1	
TEH - exploitation sexuelle		2										



**PH Violence dans l'espace public**

	2000	2013	2014	2015	2016	2017	2018	2019	2020	2021	2022	2023
Violence physique (transport public)		3	2	2	2	2	3		2		2	
Violence physique (voie publique)	18	46	37	42	43	29	39	31	34	27	41	40
Violence physique (autre endroit public)	2	2	6	8	1	9	4	6	2	4	8	3
Violence physique (endroit accessible au public)	7	14	10	8	15	7	10	5	8	11	14	7
Violence sexuelle (transport public)	1	1		1				2	1	1	1	1
Violence sexuelle (voie publique)	7	4	6	3	3	6	5	10	7	4	4	6
Violence sexuelle (autre endroit public)	4	1	1	2	2	4	2		7	4	1	
Violence sexuelle (endroit accessible au public)	3		1	1	1		1			3	2	4
Violence psychique (transport public)	1	1	1	2	2	1	4	3	1	2		2
Violence psychique (voie publique)	22	34	55	54	46	27	38	34	57	35	48	51
Violence psychique (autre endroit public)	7	4	10	12	8	11	7	5	3	6	6	2
Violence psychique (endroit accessible au public)	7	16	20	17	14	7	12	10	12	8	9	10
Vol à main armée (transport public)				1		1		1				
Vol à main armée (voie publique)	2	1		5	1	3	5	5	5	6	5	4
Vol à main armée (autre endroit public)				2		1						
Vol à main armée (endroit accessible au public)	2	4	2	1	4	1	4	2	2	2	2	
Vol avec violence sans arme (transport public)	2		4	4	3		1				4	1
Vol avec violence sans arme (voie publique)	36	18	14	29	30	22	19	19	11	9	12	13
Vol avec violence sans arme (autre endroit public)	5	4	1	2	2	2	1	1	2	3	1	1
Vol avec violence sans arme (endr. acces. au pub.)	3	2	6	4	3	4	9	3	2	7	5	2

**PH Autre**

	2000	2013	2014	2015	2016	2017	2018	2019	2020	2021	2022	2023
Faux policiers			1	2	3	3	2	1	1			
Terrorisme, extrémisme et radicalisme					2	1			1			2
Cyberharcèlement	12	14	9	15	10	12	13	6	7	4	7	9
Fraude à l'identité	2	22	23	20	22	12	14	9	11	13	6	12



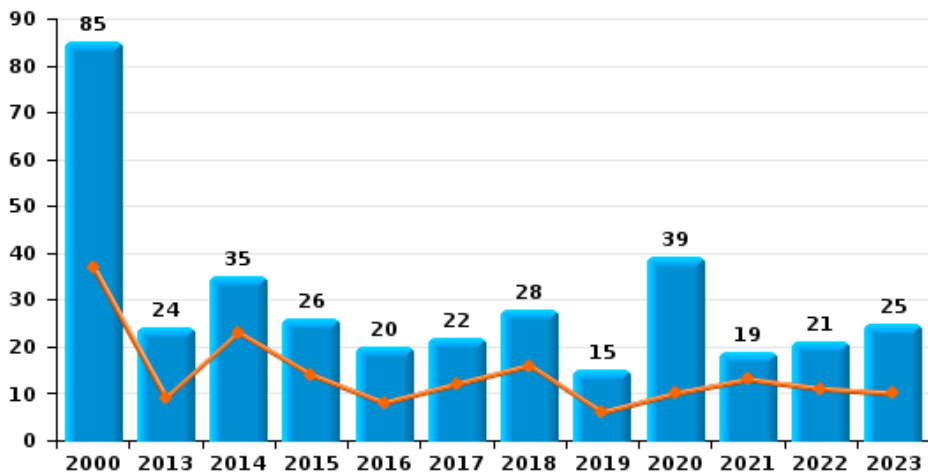




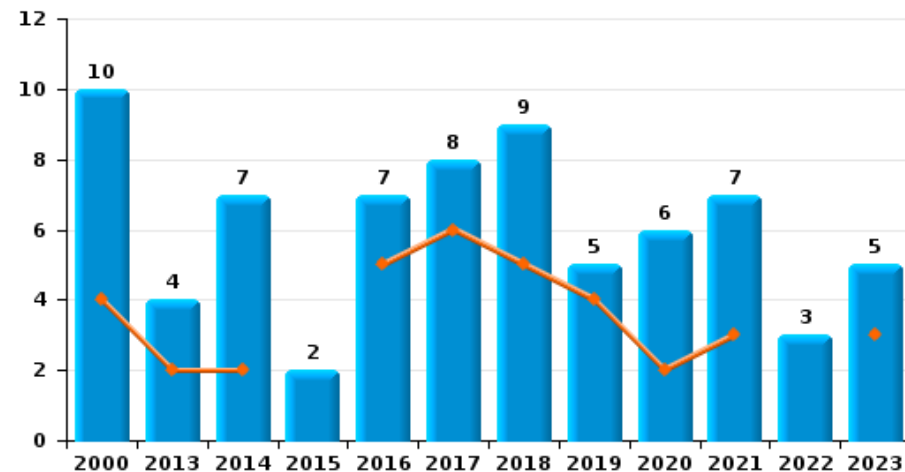
**Watermael-Boitsfort**

Année	<span style="color: blue;">■</span>
Semestre 1	<span style="color: orange;">■</span>

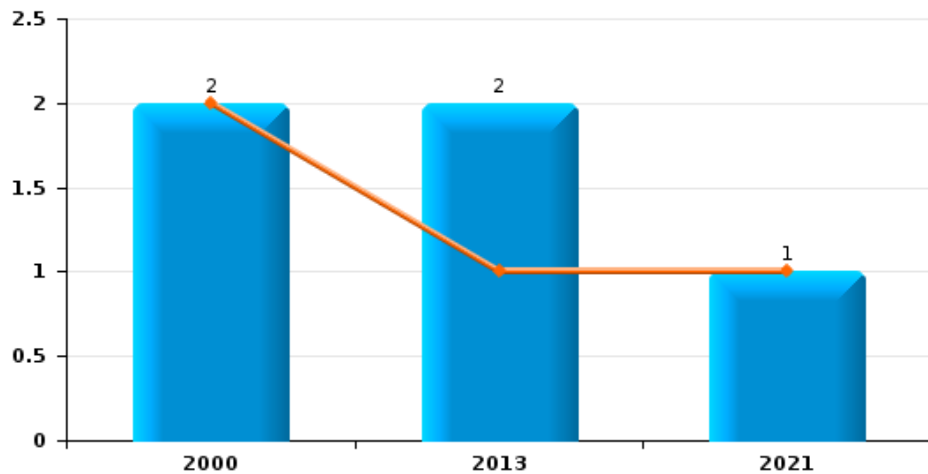
**Vol de voiture**



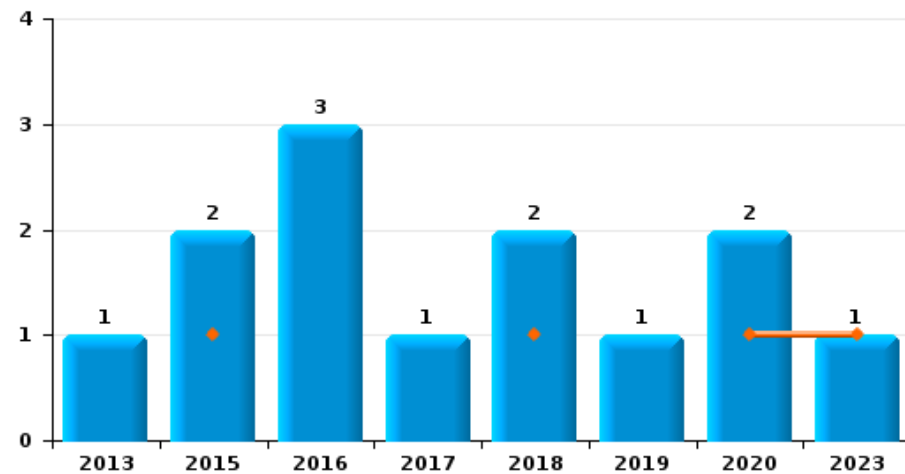
**Vol de moto**



**Carjacking**



**Vol dans les garages**

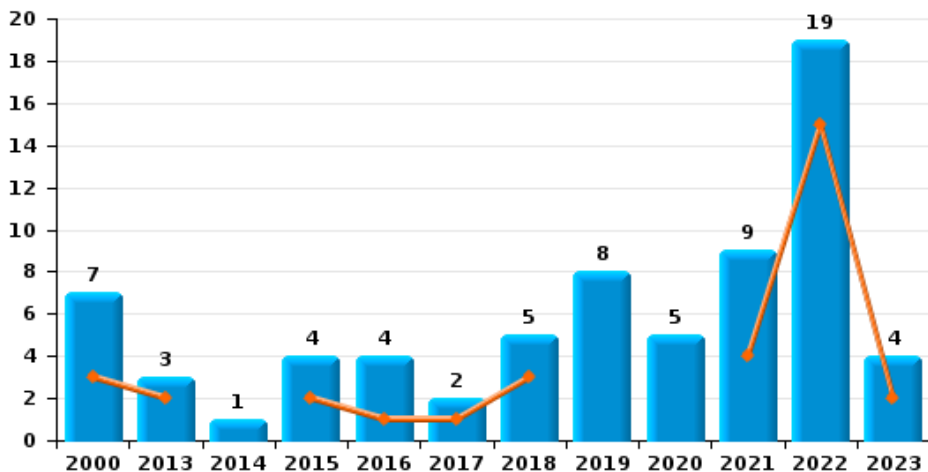




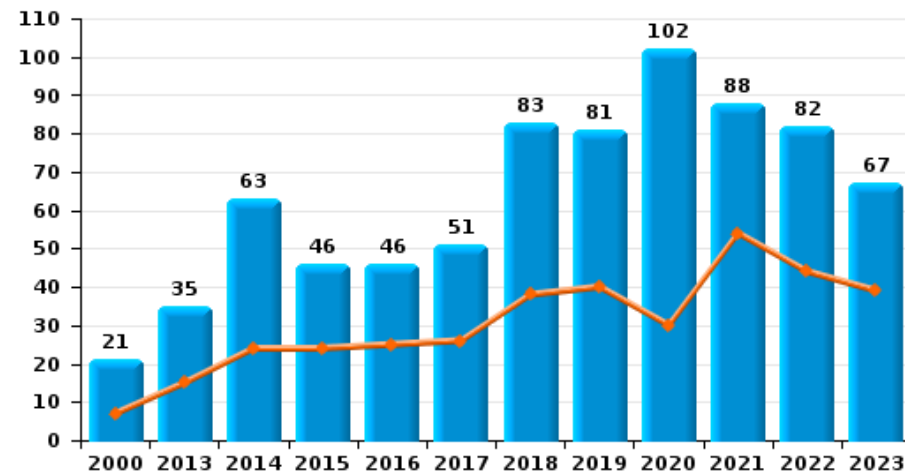
**Watermael-Boitsfort**



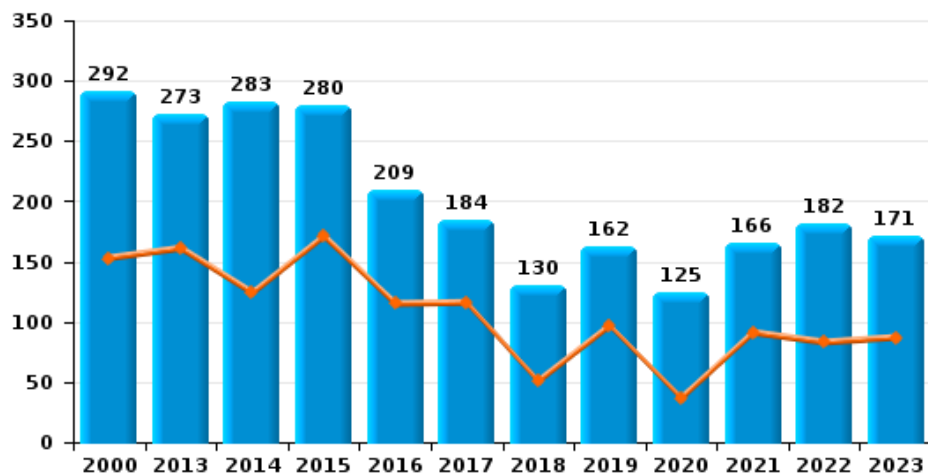
**Vol de vélomoteur**



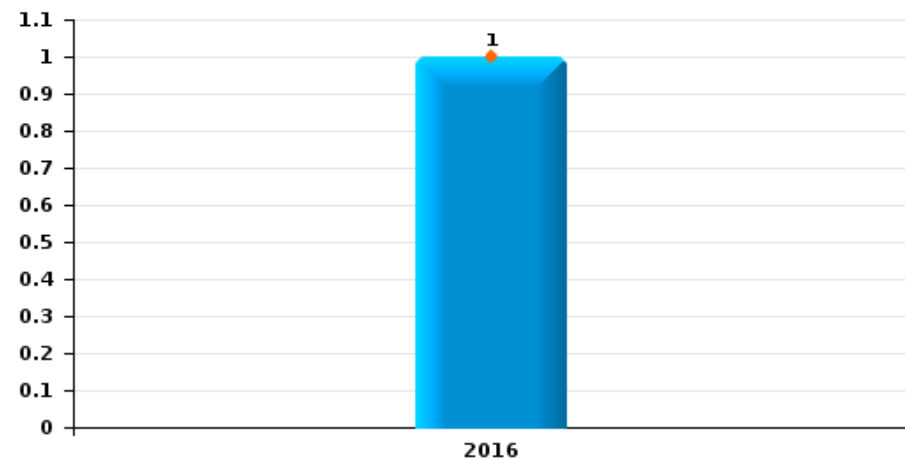
**Vol de vélo**



**Vol dans ou sur un véhicule**

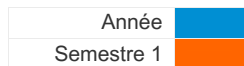


**Sacjacking dans une voiture**

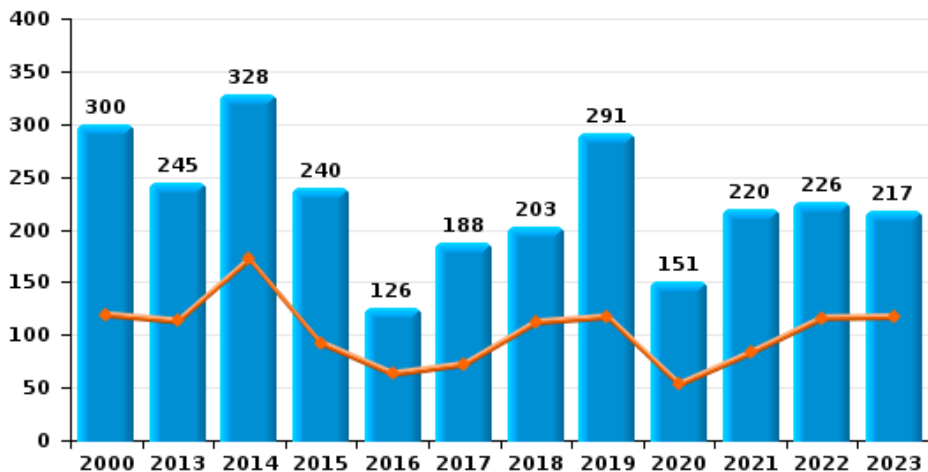




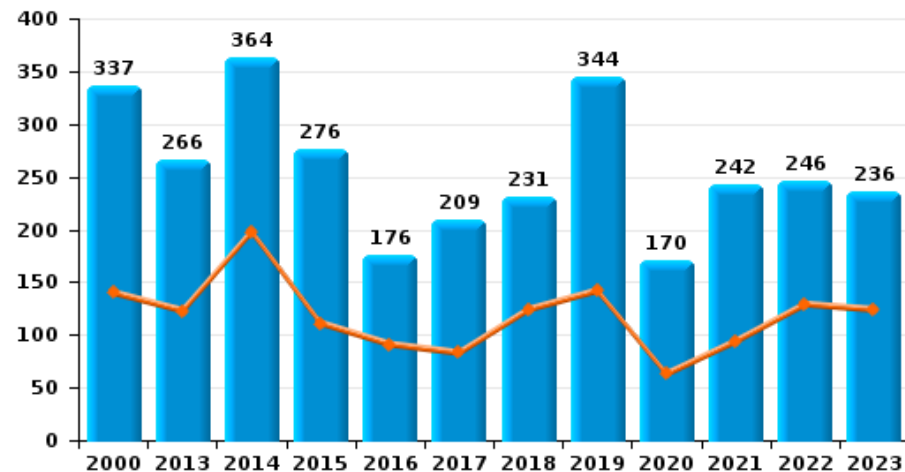
**Watermael-Boitsfort**



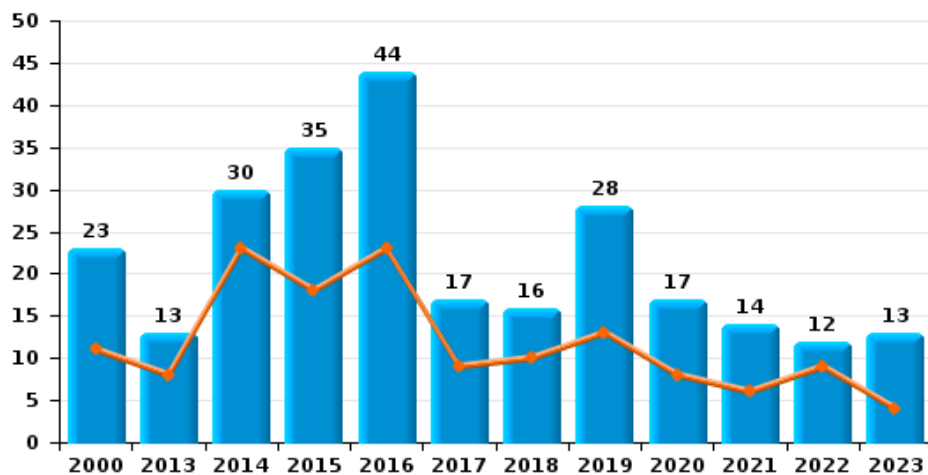
**Cambriolage dans habitation**



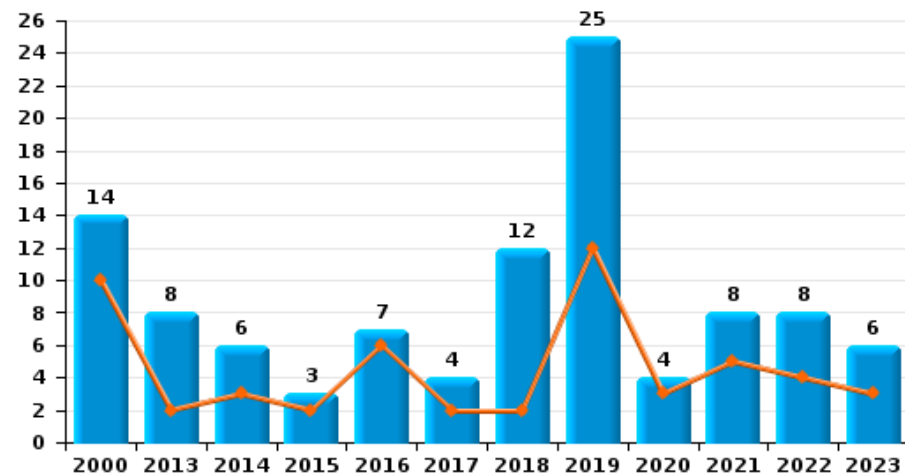
**Cambriolage dans bâtiment (total)**



**Cambriolage ds entreprise ou commerce**



**Cambriolage ds service public ou bâtiment administratif**

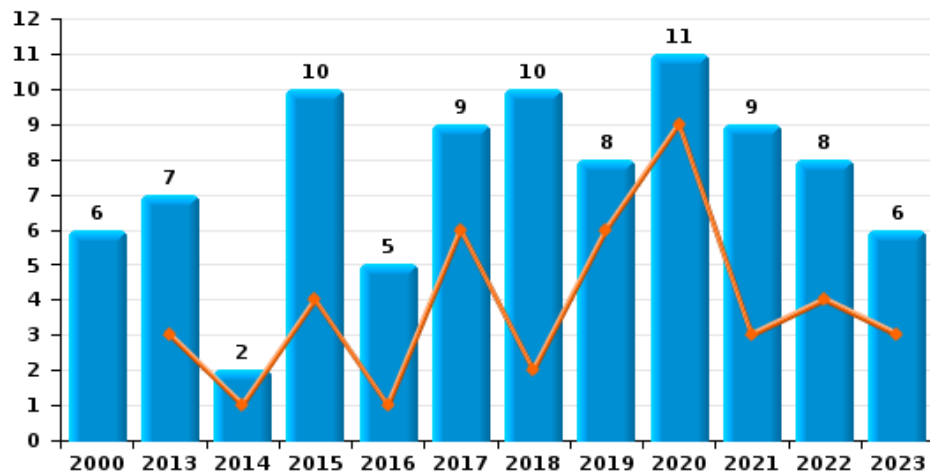




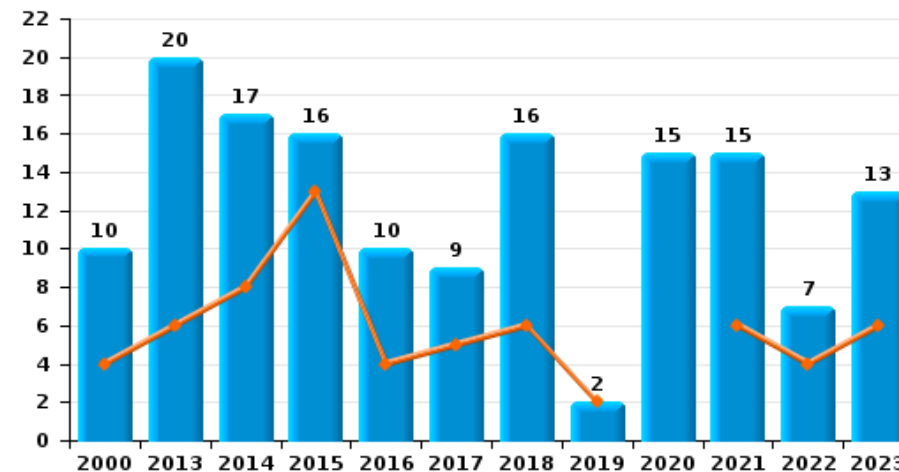
**Watermael-Boitsfort**

Année ■  
Semestre 1 ■

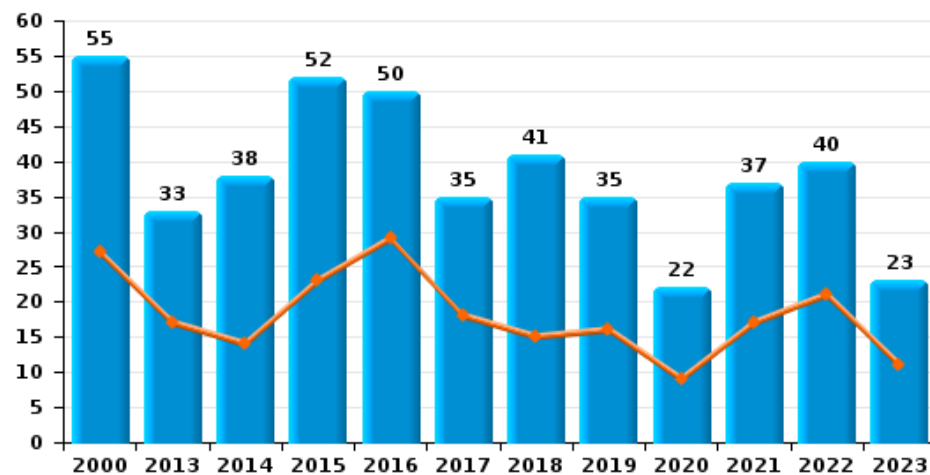
**Vol à main armée**



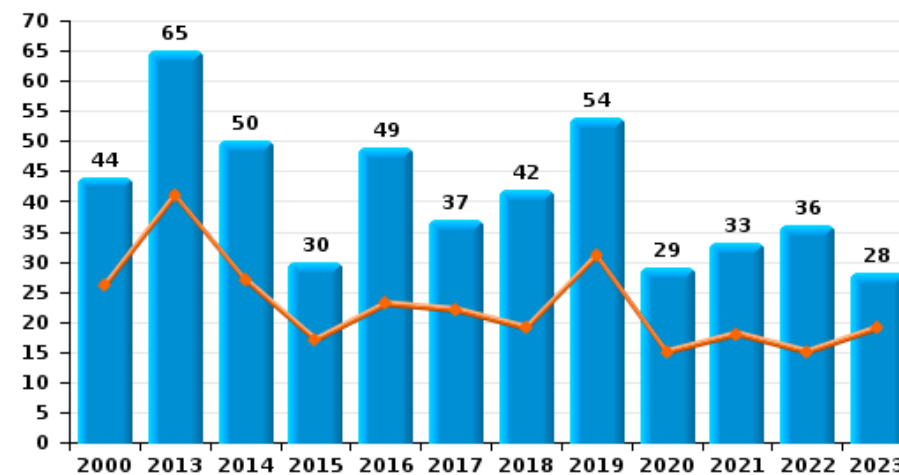
**Vol à l'étalage**



**Vol avec violence sans arme**

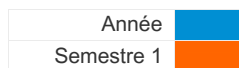


**Vol à la tire**

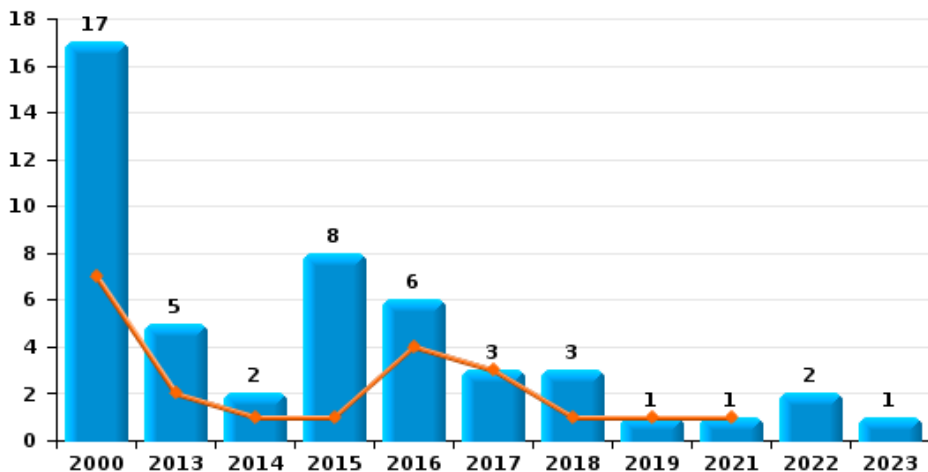




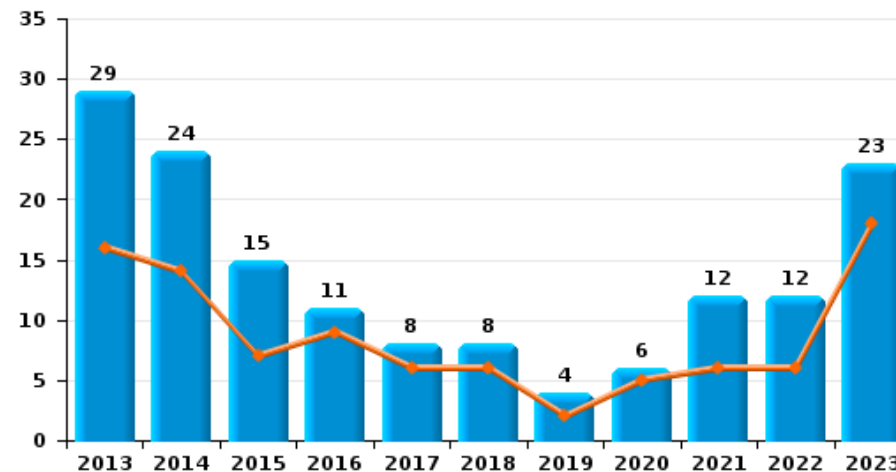
**Watermael-Boitsfort**



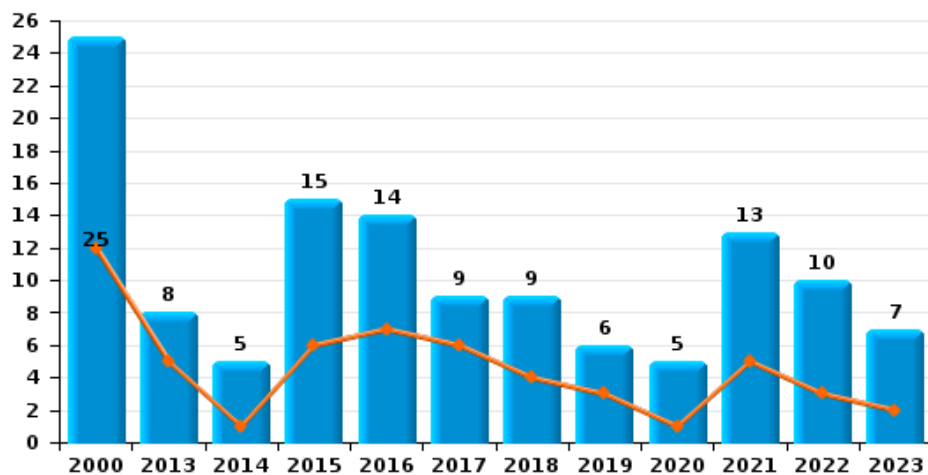
**Arrachage de sac à main**



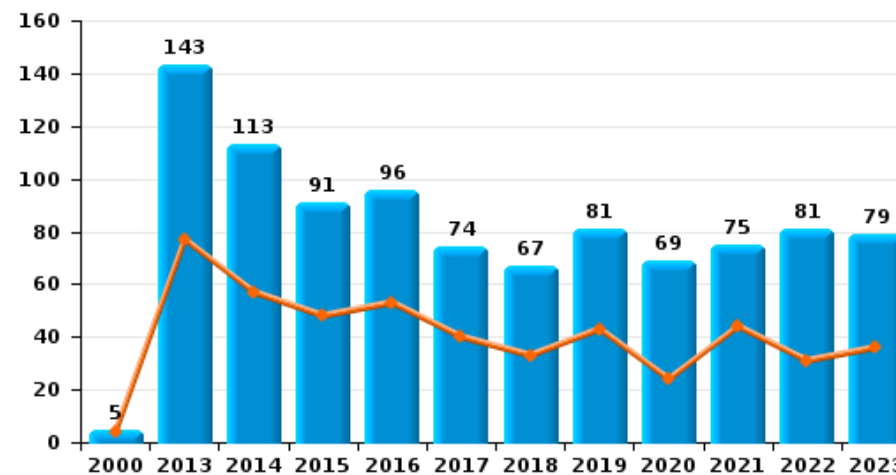
**Graffiti**



**Vol à l'arraché**



**Dégradation de voiture**





**Watermael-Boitsfort**

**FC Vol moyen de transport**

		2000	2013	2014	2015	2016	2017	2018	2019	2020	2021	2022	2023
Vol de voiture	Sem 1	37	9	23	14	8	12	16	6	10	13	11	10
	Sem 2	48	15	12	12	12	10	12	9	29	6	10	15
	<b>Total</b>	<b>85</b>	<b>24</b>	<b>35</b>	<b>26</b>	<b>20</b>	<b>22</b>	<b>28</b>	<b>15</b>	<b>39</b>	<b>19</b>	<b>21</b>	<b>25</b>
Vol de moto	Sem 1	4	2	2		5	6	5	4	2	3		3
	Sem 2	6	2	5	2	2	2	4	1	4	4	3	2
	<b>Total</b>	<b>10</b>	<b>4</b>	<b>7</b>	<b>2</b>	<b>7</b>	<b>8</b>	<b>9</b>	<b>5</b>	<b>6</b>	<b>7</b>	<b>3</b>	<b>5</b>
Carjacking	Sem 1	2	1								1		
	Sem 2		1										
	<b>Total</b>	<b>2</b>	<b>2</b>								<b>1</b>		
Homejacking	Sem 2	1											
	<b>Total</b>	<b>1</b>											
Vol dans les garages	Sem 1				1			1		1			1
	Sem 2		1		1	3	1	1	1	1			
	<b>Total</b>		<b>1</b>		<b>2</b>	<b>3</b>	<b>1</b>	<b>2</b>	<b>1</b>	<b>2</b>			<b>1</b>
Vol de vélomoteur	Sem 1	3	2		2	1	1	3			4	15	2
	Sem 2	4	1	1	2	3	1	2	8	5	5	4	2
	<b>Total</b>	<b>7</b>	<b>3</b>	<b>1</b>	<b>4</b>	<b>4</b>	<b>2</b>	<b>5</b>	<b>8</b>	<b>5</b>	<b>9</b>	<b>19</b>	<b>4</b>
Vol de vélo	Sem 1	7	15	24	24	25	26	38	40	30	54	44	39
	Sem 2	14	20	39	22	21	25	45	41	72	34	38	28
	<b>Total</b>	<b>21</b>	<b>35</b>	<b>63</b>	<b>46</b>	<b>46</b>	<b>51</b>	<b>83</b>	<b>81</b>	<b>102</b>	<b>88</b>	<b>82</b>	<b>67</b>



FC Cambriolage

		2000	2013	2014	2015	2016	2017	2018	2019	2020	2021	2022	2023
Cambriolage dans habitation	Sem 1	119	113	172	92	63	72	112	117	53	83	116	117
	Sem 2	181	132	156	148	63	116	91	174	98	137	110	100
<b>Total</b>		<b>300</b>	<b>245</b>	<b>328</b>	<b>240</b>	<b>126</b>	<b>188</b>	<b>203</b>	<b>291</b>	<b>151</b>	<b>220</b>	<b>226</b>	<b>217</b>
Cambriolage ds entreprise ou commerce	Sem 1	11	8	23	18	23	9	10	13	8	6	9	4
	Sem 2	12	5	7	17	21	8	6	15	9	8	3	9
<b>Total</b>		<b>23</b>	<b>13</b>	<b>30</b>	<b>35</b>	<b>44</b>	<b>17</b>	<b>16</b>	<b>28</b>	<b>17</b>	<b>14</b>	<b>12</b>	<b>13</b>
Cambriolage ds service public ou bâtiment administ	Sem 1	10	2	3	2	6	2	2	12	3	5	4	3
	Sem 2	4	6	3	1	1	2	10	13	1	3	4	3
<b>Total</b>		<b>14</b>	<b>8</b>	<b>6</b>	<b>3</b>	<b>7</b>	<b>4</b>	<b>12</b>	<b>25</b>	<b>4</b>	<b>8</b>	<b>8</b>	<b>6</b>
Cambriolage dans bâtiment (total)	Sem 1	140	123	198	111	91	83	124	142	63	94	129	124
	Sem 2	197	143	166	165	85	126	107	202	107	148	117	112
<b>Total</b>		<b>337</b>	<b>266</b>	<b>364</b>	<b>276</b>	<b>176</b>	<b>209</b>	<b>231</b>	<b>344</b>	<b>170</b>	<b>242</b>	<b>246</b>	<b>236</b>



FC Vol autre

		2000	2013	2014	2015	2016	2017	2018	2019	2020	2021	2022	2023
Vol à main armée	Sem 1		3	1	4	1	6	2	6	9	3	4	3
	Sem 2	6	4	1	6	4	3	8	2	2	6	4	3
	<b>Total</b>	<b>6</b>	<b>7</b>	<b>2</b>	<b>10</b>	<b>5</b>	<b>9</b>	<b>10</b>	<b>8</b>	<b>11</b>	<b>9</b>	<b>8</b>	<b>6</b>
Vol avec violence sans arme	Sem 1	27	17	14	23	29	18	15	16	9	17	21	11
	Sem 2	28	16	24	29	21	17	26	19	13	20	19	12
	<b>Total</b>	<b>55</b>	<b>33</b>	<b>38</b>	<b>52</b>	<b>50</b>	<b>35</b>	<b>41</b>	<b>35</b>	<b>22</b>	<b>37</b>	<b>40</b>	<b>23</b>
Vol dans ou sur un véhicule	Sem 1	153	161	124	171	115	116	51	97	37	91	83	87
	Sem 2	139	112	159	109	94	68	79	65	88	75	99	84
	<b>Total</b>	<b>292</b>	<b>273</b>	<b>283</b>	<b>280</b>	<b>209</b>	<b>184</b>	<b>130</b>	<b>162</b>	<b>125</b>	<b>166</b>	<b>182</b>	<b>171</b>
Sacjacking dans une voiture	Sem 1					1							
	<b>Total</b>					<b>1</b>							
Vol d'armes et explosifs	Sem 1			4	4	1	4	2		2	1		2
	Sem 2		5	3	2	2	2	1	1		2	1	1
	<b>Total</b>		<b>5</b>	<b>7</b>	<b>6</b>	<b>3</b>	<b>6</b>	<b>3</b>	<b>1</b>	<b>2</b>	<b>3</b>	<b>1</b>	<b>3</b>
Steaming	Sem 1				1					1	1		
	<b>Total</b>				<b>1</b>					<b>1</b>	<b>1</b>		
Arrachage de sac à main	Sem 1	7	2	1	1	4	3	1	1		1		
	Sem 2	10	3	1	7	2		2				2	1
	<b>Total</b>	<b>17</b>	<b>5</b>	<b>2</b>	<b>8</b>	<b>6</b>	<b>3</b>	<b>3</b>	<b>1</b>		<b>1</b>	<b>2</b>	<b>1</b>
Vol à l'arraché	Sem 1	12	5	1	6	7	6	4	3	1	5	3	2
	Sem 2	13	3	4	9	7	3	5	3	4	8	7	5
	<b>Total</b>	<b>25</b>	<b>8</b>	<b>5</b>	<b>15</b>	<b>14</b>	<b>9</b>	<b>9</b>	<b>6</b>	<b>5</b>	<b>13</b>	<b>10</b>	<b>7</b>
Vol à la tire	Sem 1	26	41	27	17	23	22	19	31	15	18	15	19
	Sem 2	18	24	23	13	26	15	23	23	14	15	21	9
	<b>Total</b>	<b>44</b>	<b>65</b>	<b>50</b>	<b>30</b>	<b>49</b>	<b>37</b>	<b>42</b>	<b>54</b>	<b>29</b>	<b>33</b>	<b>36</b>	<b>28</b>





FC Vol autre

		2000	2013	2014	2015	2016	2017	2018	2019	2020	2021	2022	2023
Vol à l'étalage	Sem 1	4	6	8	13	4	5	6	2		6	4	6
	Sem 2	6	14	9	3	6	4	10		15	9	3	7
	<b>Total</b>	<b>10</b>	<b>20</b>	<b>17</b>	<b>16</b>	<b>10</b>	<b>9</b>	<b>16</b>	<b>2</b>	<b>15</b>	<b>15</b>	<b>7</b>	<b>13</b>
Vol par ruse	Sem 1	1	6	3	3	11	7	5	3	2	1	2	1
	Sem 2	3	1	4	7	7	1	1	2	1	2	1	1
	<b>Total</b>	<b>4</b>	<b>7</b>	<b>7</b>	<b>10</b>	<b>18</b>	<b>8</b>	<b>6</b>	<b>5</b>	<b>3</b>	<b>3</b>	<b>3</b>	<b>2</b>
Vol de métaux	Sem 1		3	1	1	1	2	1	1		2	2	
	Sem 2		1					1		1		1	
	<b>Total</b>		<b>4</b>	<b>1</b>	<b>1</b>	<b>1</b>	<b>2</b>	<b>2</b>	<b>1</b>	<b>1</b>	<b>2</b>	<b>3</b>	
Vol sur les chantiers	Sem 1	1	5	3	3	1	1		5	1	1	5	6
	Sem 2	1	4	2	1	1		2	1	1	4	4	
	<b>Total</b>	<b>2</b>	<b>9</b>	<b>5</b>	<b>4</b>	<b>2</b>	<b>1</b>	<b>2</b>	<b>6</b>	<b>2</b>	<b>5</b>	<b>9</b>	<b>6</b>
Home-invasion	Sem 1						1						
	Sem 2			1						1		1	
	<b>Total</b>			<b>1</b>			<b>1</b>			<b>1</b>		<b>1</b>	
Vol d'animaux	Sem 1							4	1			1	
	Sem 2				2			3		1		1	1
	<b>Total</b>				<b>2</b>			<b>7</b>	<b>1</b>	<b>1</b>		<b>2</b>	<b>1</b>
Vol de cargaison	Sem 1			1									
	Sem 2												
	<b>Total</b>			<b>1</b>									



Criminalité ICT

		2000	2013	2014	2015	2016	2017	2018	2019	2020	2021	2022	2023
Fraude de cartes de paiements	Sem 1		8	12	2	7	8	4	19	9	6	14	7
	Sem 2		9	7	6	7	15	13	9	12	15	20	8
	<b>Total</b>		<b>17</b>	<b>19</b>	<b>8</b>	<b>14</b>	<b>23</b>	<b>17</b>	<b>28</b>	<b>21</b>	<b>21</b>	<b>34</b>	<b>15</b>
Phishing	Sem 1		1						2	1			
	Sem 2		1		1		1					1	2
	<b>Total</b>		<b>2</b>		<b>1</b>		<b>1</b>		<b>2</b>	<b>1</b>		<b>1</b>	<b>2</b>
Ransomware	Sem 2					3							
	<b>Total</b>					<b>3</b>							
Shouldersurfing	Sem 1		3	2		1	2		8	1			
	Sem 2			1	1		1		1				
	<b>Total</b>		<b>3</b>	<b>3</b>	<b>1</b>	<b>1</b>	<b>3</b>		<b>9</b>	<b>1</b>			
Skimming	Sem 1		1	2		1	1				1		
	Sem 2		2				1	1					
	<b>Total</b>		<b>3</b>	<b>2</b>		<b>1</b>	<b>2</b>	<b>1</b>			<b>1</b>		



FC Autre

		2000	2013	2014	2015	2016	2017	2018	2019	2020	2021	2022	2023
Violence contre les métiers d'intérêt général	Sem 1		2	4	2	2	2	1	1	1	2	2	1
	Sem 2	1		2	1		4	5	2	1	2	2	5
	<b>Total</b>	<b>1</b>	<b>2</b>	<b>6</b>	<b>3</b>	<b>2</b>	<b>6</b>	<b>6</b>	<b>3</b>	<b>2</b>	<b>4</b>	<b>4</b>	<b>6</b>
Viol collectif	Sem 1		1		2								
	Sem 2							1					
	<b>Total</b>		<b>1</b>		<b>2</b>			<b>1</b>					
Graffiti	Sem 1		16	14	7	9	6	6	2	5	6	6	18
	Sem 2		13	10	8	2	2	2	2	1	6	6	5
	<b>Total</b>		<b>29</b>	<b>24</b>	<b>15</b>	<b>11</b>	<b>8</b>	<b>8</b>	<b>4</b>	<b>6</b>	<b>12</b>	<b>12</b>	<b>23</b>
Dégradation de voiture	Sem 1	4	77	57	48	53	40	33	43	24	44	31	36
	Sem 2	1	66	56	43	43	34	34	38	45	31	50	43
	<b>Total</b>	<b>5</b>	<b>143</b>	<b>113</b>	<b>91</b>	<b>96</b>	<b>74</b>	<b>67</b>	<b>81</b>	<b>69</b>	<b>75</b>	<b>81</b>	<b>79</b>
Rixe au couteau	Sem 1					1			1				
	Sem 2		1										
	<b>Total</b>		<b>1</b>			<b>1</b>			<b>1</b>				



PH Violence intrafamiliale (VIF)

		2000	2013	2014	2015	2016	2017	2018	2019	2020	2021	2022	2023
VIF: physique, dans le couple	Sem 1	6	15	19	19	14	22	12	10	17	13	22	14
	Sem 2	6	11	18	23	14	10	14	22	5	19	9	13
Total		12	26	37	42	28	32	26	32	22	32	31	27
VIF: physique, envers des descendants	Sem 1	1	2	1	5	3	4	3	3	2	5	7	7
	Sem 2		3	3	2	3	6	1	2	2	3	5	3
Total		1	5	4	7	6	10	4	5	4	8	12	10
VIF: physique, envers d'autres membres	Sem 1	10	6	3	5	9	4	3	4	7	4	6	8
	Sem 2	10	2	4	5	6	2	4	6	7	4	7	5
Total		20	8	7	10	15	6	7	10	14	8	13	13
VIF: sexuelle, dans le couple	Sem 1												2
	Total												2
VIF: sexuelle, envers des descendants	Sem 1	2			1			1					
	Sem 2		1		2		1						
Total		2	1		3		1	1					
VIF: sexuelle, envers d'autres membres	Sem 2		1										
	Total		1										
VIF: psychique, dans le couple	Sem 1	12	8	5	15	23	13	10	10	13	3	10	6
	Sem 2	8	9	26	18	23	11	9	10	17	23	7	10
Total		20	17	31	33	46	24	19	20	30	26	17	16
VIF: psychique, envers des descendants	Sem 1	1								1			1
	Sem 2										2		1
Total		1								1	2		2
VIF: psychique, envers d'autres membres	Sem 1				1	1	1				1	1	5
	Sem 2		1	1	2				2	1		1	3
Total			1	1	3	1	1		2	1	1	2	8



PH Violence intrafamiliale (VIF)

		2000	2013	2014	2015	2016	2017	2018	2019	2020	2021	2022	2023
VIF: économique, dans le couple	Sem 1				1	1			1		1	1	
	Sem 2		1	2		2		1		1		1	
Total			1	2	1	3		1	1	1	1	2	
VIF: économique, envers des descendants	Sem 1				1								
	Sem 2									1			
Total					1					1			
VIF: économique, envers d'autres membres	Sem 1	5		2	1		1		2	1	1	1	
	Sem 2	10	4	1	2	1			1	1	1	1	
Total		15	4	3	3	1	1		3	2	2	2	



PH Hormones et dopage

		2000	2013	2014	2015	2016	2017	2018	2019	2020	2021	2022	2023
Dopage humain	Sem 1				2		1	2		2	1		
	Sem 2			1	1			2	2	1			
	<b>Total</b>			<b>1</b>	<b>3</b>		<b>1</b>	<b>4</b>	<b>2</b>	<b>3</b>	<b>1</b>		
Engraissement illégal	Sem 2		1										
	<b>Total</b>		<b>1</b>										



PH Drogues

		2000	2013	2014	2015	2016	2017	2018	2019	2020	2021	2022	2023
Vente de cocaïne	Sem 1		1	2		1	1	2	1	4			2
	Sem 2				1	1			2	1		3	
	<b>Total</b>		<b>1</b>	<b>2</b>	<b>1</b>	<b>2</b>	<b>1</b>	<b>2</b>	<b>3</b>	<b>5</b>		<b>3</b>	<b>2</b>
Production de drogues synthétiques	Sem 2				1			1					
	<b>Total</b>				<b>1</b>			<b>1</b>					
Vente de drogues synthétiques	Sem 1							1	1	1			
	Sem 2			1		1			1			1	
	<b>Total</b>			<b>1</b>		<b>1</b>		<b>1</b>	<b>2</b>	<b>1</b>		<b>1</b>	
Production de cannabis (culture)	Sem 1				1		1			1			
	Sem 2		1		1	1		1			2		
	<b>Total</b>		<b>1</b>		<b>2</b>	<b>1</b>	<b>1</b>	<b>1</b>		<b>1</b>	<b>2</b>		
Vente de cannabis en grande quantité	Sem 2		1										
	<b>Total</b>		<b>1</b>										
Vente-traffic d héroïne	Sem 2											1	
	<b>Total</b>											<b>1</b>	



PH Trafic d'armes

		2000	2013	2014	2015	2016	2017	2018	2019	2020	2021	2022	2023
Commerce et production d'arme à feu et mun.	Sem 1		1	1			1	1				1	
	Total		1	1			1	1				1	





PH Traite des êtres humains

		2000	2013	2014	2015	2016	2017	2018	2019	2020	2021	2022	2023
TEH - exploitation économique	Sem 1										1		
	Sem 2											1	
	<b>Total</b>										<b>1</b>	<b>1</b>	
TEH - exploitation sexuelle	Sem 1		1										
	Sem 2		1										
	<b>Total</b>		<b>2</b>										



PH Violence dans l'espace public

		2000	2013	2014	2015	2016	2017	2018	2019	2020	2021	2022	2023
Violence physique (transport public)	Sem 1		2	1	1	1	1	1		1		1	
	Sem 2		1	1	1	1	1	2		1		1	
	<b>Total</b>		<b>3</b>	<b>2</b>	<b>2</b>	<b>2</b>	<b>2</b>	<b>3</b>		<b>2</b>		<b>2</b>	
Violence physique (voie publique)	Sem 1	8	26	21	21	16	15	18	13	17	14	21	17
	Sem 2	10	20	16	21	27	14	21	18	17	13	20	23
	<b>Total</b>	<b>18</b>	<b>46</b>	<b>37</b>	<b>42</b>	<b>43</b>	<b>29</b>	<b>39</b>	<b>31</b>	<b>34</b>	<b>27</b>	<b>41</b>	<b>40</b>
Violence physique (autre endroit public)	Sem 1		1	3	3		4		4	1	2	4	
	Sem 2	2	1	3	5	1	5	4	2	1	2	4	3
	<b>Total</b>	<b>2</b>	<b>2</b>	<b>6</b>	<b>8</b>	<b>1</b>	<b>9</b>	<b>4</b>	<b>6</b>	<b>2</b>	<b>4</b>	<b>8</b>	<b>3</b>
Violence physique (endroit accessible au public)	Sem 1	4	6	6	8	10	2	6	3	2	4	9	4
	Sem 2	3	8	4		5	5	4	2	6	7	5	3
	<b>Total</b>	<b>7</b>	<b>14</b>	<b>10</b>	<b>8</b>	<b>15</b>	<b>7</b>	<b>10</b>	<b>5</b>	<b>8</b>	<b>11</b>	<b>14</b>	<b>7</b>
Violence sexuelle (transport public)	Sem 1	1											
	Sem 2		1		1				2	1	1	1	1
	<b>Total</b>	<b>1</b>	<b>1</b>		<b>1</b>				<b>2</b>	<b>1</b>	<b>1</b>	<b>1</b>	<b>1</b>
Violence sexuelle (voie publique)	Sem 1	4	2	1	1	1	1	4	3	1	1	1	3
	Sem 2	3	2	5	2	2	5	1	7	6	3	3	3
	<b>Total</b>	<b>7</b>	<b>4</b>	<b>6</b>	<b>3</b>	<b>3</b>	<b>6</b>	<b>5</b>	<b>10</b>	<b>7</b>	<b>4</b>	<b>4</b>	<b>6</b>
Violence sexuelle (autre endroit public)	Sem 1		1	1	1	1	4	2		4	3	1	
	Sem 2	4			1	1				3	1		
	<b>Total</b>	<b>4</b>	<b>1</b>	<b>1</b>	<b>2</b>	<b>2</b>	<b>4</b>	<b>2</b>		<b>7</b>	<b>4</b>	<b>1</b>	
Violence sexuelle (endroit accessible au public)	Sem 1	1		1				1			2	1	2
	Sem 2	2				1					1	1	2
	<b>Total</b>	<b>3</b>		<b>1</b>	<b>1</b>	<b>1</b>		<b>1</b>			<b>3</b>	<b>2</b>	<b>4</b>



PH Violence dans l'espace public

		2000	2013	2014	2015	2016	2017	2018	2019	2020	2021	2022	2023
Violence psychique (transport public)	Sem 1	1			1	1		1	1		1		
	Sem 2		1	1	1	1	1	3	2	1	1		2
Total		1	1	1	2	2	1	4	3	1	2		2
Violence psychique (voie publique)	Sem 1	13	18	34	33	27	11	20	21	26	16	23	26
	Sem 2	9	16	21	21	19	16	18	13	31	19	25	25
Total		22	34	55	54	46	27	38	34	57	35	48	51
Violence psychique (autre endroit public)	Sem 1	2	4	6	7	7	7	3	3	1	3	3	2
	Sem 2	5		4	5	1	4	4	2	2	3	3	
Total		7	4	10	12	8	11	7	5	3	6	6	2
Violence psychique (endroit accessible au public)	Sem 1	7	9	13	11	11	5	5	2	4	4	4	8
	Sem 2		7	7	6	3	2	7	8	8	4	5	2
Total		7	16	20	17	14	7	12	10	12	8	9	10
Vol à main armée (transport public)	Sem 1						1		1				
	Sem 2				1								
Total					1		1		1				
Vol à main armée (voie publique)	Sem 1		1		2	1	2	1	4	4	3	3	1
	Sem 2	2			3		1	4	1	1	3	2	3
Total		2	1		5	1	3	5	5	5	6	5	4
Vol à main armée (autre endroit public)	Sem 1				1		1						
	Sem 2				1								
Total					2		1						
Vol à main armée (endroit accessible au public)	Sem 1		2	1	1		1	1	1	2		1	
	Sem 2	2	2	1		4		3	1		2	1	
Total		2	4	2	1	4	1	4	2	2	2	2	



PH Violence dans l'espace public

		2000	2013	2014	2015	2016	2017	2018	2019	2020	2021	2022	2023
Vol avec violence sans arme (transport public)	Sem 1	2			2	1		1				2	
	Sem 2			4	2	2						2	1
Total		2		4	4	3		1				4	1
Vol avec violence sans arme (voie publique)	Sem 1	18	9	5	15	20	13	6	10	6	2	5	5
	Sem 2	18	9	9	14	10	9	13	9	5	7	7	8
Total		36	18	14	29	30	22	19	19	11	9	12	13
Vol avec violence sans arme (autre endroit public)	Sem 1	2	1			1					1	1	1
	Sem 2	3	3	1	2	1	2	1	1	2	2		
Total		5	4	1	2	2	2	1	1	2	3	1	1
Vol avec violence sans arme (endr. acces. au pub.)	Sem 1	3	2	3	3			2			3	2	
	Sem 2			3	1	3	4	7	3	2	4	3	2
Total		3	2	6	4	3	4	9	3	2	7	5	2



PH Autre

		2000	2013	2014	2015	2016	2017	2018	2019	2020	2021	2022	2023
Faux policiers	Sem 1					3	2	2		1			
	Sem 2			1	2		1		1				
Total				1	2	3	3	2	1	1			
Terrorisme, extrémisme et radicalisme	Sem 1					1							1
	Sem 2					1	1			1			1
Total						2	1			1			2
Cyberharcèlement	Sem 1	5	7	3	6	4	8	3	2	1	2	5	7
	Sem 2	7	7	6	9	6	4	10	4	6	2	2	2
Total		12	14	9	15	10	12	13	6	7	4	7	9
Fraude à l'identité	Sem 1	2	13	12	8	14	9	10	4	4	6	6	10
	Sem 2		9	11	12	8	3	4	5	7	7		2
Total		2	22	23	20	22	12	14	9	11	13	6	12



**Watermael-Boitsfort**

**2022**

**FC Vol moyen de transport**

	Jan	Fév	Mar	Avr	Mai	Juin	Juil	Août	Sep	Oct	Nov	Déc	Total
Vol de voiture		3	2	1	3	2		3	3	1	1	2	21
Vol de moto							2			1			3
Vol de vélomoteur	2	3	2	2	2	4			2		1	1	19
Vol de vélo	5	8	8	3	15	5	7	7	6	8	7	3	82

**FC Cambriolage**

	Jan	Fév	Mar	Avr	Mai	Juin	Juil	Août	Sep	Oct	Nov	Déc	Total
Cambriolage dans habitation	25	20	12	27	22	10	12	15	7	18	17	41	226
Cambriolage ds entreprise ou commerce	4	4	1					2				1	12
Cambriolage ds service public ou bâtiment administ	1	1			2		1	1				2	8
Cambriolage dans bâtiment (total)	30	25	13	27	24	10	13	18	7	18	17	44	246



### FC Vol autre

	Jan	Fév	Mar	Avr	Mai	Juin	Juil	Août	Sep	Oct	Nov	Déc	Total
Vol à main armée	2		1	1			2			1		1	8
Vol avec violence sans arme	1	6	4	1	3	6	3	1		5	4	6	40
Vol dans ou sur un véhicule	9	11	11	19	19	14	17	13	5	29	10	25	182
Vol d'armes et explosifs								1					1
Arrachage de sac à main												2	2
Vol à l'arraché		1			1	1					2	5	10
Vol à la tire	2	5	3	1	2	2	5	5	2	1	4	4	36
Vol à l'étagère			2		1	1	1			2			7
Vol par ruse	1	1					1						3
Vol de métaux	1	1					1						3
Vol sur les chantiers	1	1	1			2	1				1	2	9
Home-invasion												1	1
Vol d'animaux					1		1						2

### Criminalité ICT

	Jan	Fév	Mar	Avr	Mai	Juin	Juil	Août	Sep	Oct	Déc	Total
Fraude de cartes de paiements	1	2	3	2	4	2	7	5	1	5	2	34
Phishing										1		1

### FC Autre

	Jan	Fév	Mar	Avr	Mai	Juin	Juil	Août	Sep	Oct	Nov	Déc	Total
Violence contre les métiers d'intérêt général	1					1				2			4
Graffiti	2	1	1	1	1		1	3		1		1	12
Dégradation de voiture	7	5	4	4	6	5	6	21	7	2	5	9	81



### PH Violence intrafamiliale (VIF)

	Jan	Fév	Mar	Avr	Mai	Juin	Juil	Août	Sep	Oct	Nov	Déc	Total
VIF: physique, dans le couple	3	1	2	7	1	8	3	2	1	1	1	1	31
VIF: physique, envers des descendants		1	1	2	2	1	1	2		1	1		12
VIF: physique, envers d'autres membres		2	3			1	3	1			3		13
VIF: psychique, dans le couple	2		1	5	1	1	1	1	1	1		3	17
VIF: psychique, envers d'autres membres						1	1						2
VIF: économique, dans le couple				1					1				2
VIF: économique, envers d'autres membres		1					1						2

### PH Drogues

	Juil	Août	Nov	Total
Vente de cocaïne	1	1	1	3
Vente de drogues synthétiques			1	1
Vente-traffic d'héroïne		1		1

### PH Trafic d'armes

	Mar	Total
Commerce et production d'arme à feu et mun.	1	1

### PH Traite des êtres humains

	Juil	Total
TEH - exploitation économique	1	1





**PH Violence dans l'espace public**

	Jan	Fév	Mar	Avr	Mai	Juin	Juil	Août	Sep	Oct	Nov	Déc	Total
Violence physique (transport public)	1										1		2
Violence physique (voie publique)	4	2		4	6	5	5	1	4	5	5		41
Violence physique (autre endroit public)					1	3			1	2		1	8
Violence physique (endroit accessible au public)	2	1	1	1	4				2	3			14
Violence sexuelle (transport public)											1		1
Violence sexuelle (voie publique)					1		2				1		4
Violence sexuelle (autre endroit public)					1								1
Violence sexuelle (endroit accessible au public)						1			1				2
Violence psychique (voie publique)	5	2	1	7	4	4	6	3	4	5	4	3	48
Violence psychique (autre endroit public)			1		1	1					2	1	6
Violence psychique (endroit accessible au public)			2	1		1		1	2	2			9
Vol à main armée (voie publique)	2			1			1			1			5
Vol à main armée (endroit accessible au public)			1				1						2
Vol avec violence sans arme (transport public)					1	1	1					1	4
Vol avec violence sans arme (voie publique)		2	1			2	1			1	2	3	12
Vol avec violence sans arme (autre endroit public)		1											1
Vol avec violence sans arme (endr. acces. au pub.)		1	1				1			1	1		5

**PH Autre**

	Jan	Fév	Mar	Avr	Mai	Juin	Sep	Déc	Total
Cyberharcèlement	1	2	1		1		1	1	7
Fraude à l'identité	1	1		1	2	1			6



2023

**FC Vol moyen de transport**

	Jan	Fév	Mar	Avr	Mai	Juin	Juil	Août	Sep	Oct	Nov	Déc	Total
Vol de voiture		2	4	1	2	1	3	3	3	1	3	2	25
Vol de moto		1			1	1	1			1			5
Vol dans les garages				1									1
Vol de vélomoteur			1			1				2			4
Vol de vélo	14	3	9	2	7	4	1	5	7	5	6	4	67

**FC Cambriolage**

	Jan	Fév	Mar	Avr	Mai	Juin	Juil	Août	Sep	Oct	Nov	Déc	Total
Cambriolage dans habitation	20	11	13	40	15	18	15	12	17	20	20	16	217
Cambriolage ds entreprise ou commerce	1	2				1				1	1	7	13
Cambriolage ds service public ou bâtiment administ		1			1	1				1		2	6
Cambriolage dans bâtiment (total)	21	14	13	40	16	20	15	12	17	22	21	25	236



### FC Vol autre

	Jan	Fév	Mar	Avr	Mai	Juin	Juil	Août	Sep	Oct	Nov	Déc	Total
Vol à main armée	1		1	1					1			2	6
Vol avec violence sans arme	3	1	3	1	2	1	2	1	2	4	1	2	23
Vol dans ou sur un véhicule	31	14	2	16	15	9	7	10	16	22	10	19	171
Vol d'armes et explosifs	1			1								1	3
Arrachage de sac à main										1			1
Vol à l'arraché	1		1							1	4		7
Vol à la tire	5	1	5	3	3	2	2	1	1		1	4	28
Vol à l'étagère			2		1	3	1		2	2	2		13
Vol par ruse					1			1					2
Vol sur les chantiers	2	1	3										6
Vol d'animaux											1		1

### Criminalité ICT

	Jan	Fév	Mar	Avr	Mai	Juil	Août	Sep	Oct	Déc	Total
Fraude de cartes de paiements	3	1	1	1	1	3	3	1		1	15
Phishing						1			1		2

### FC Autre

	Jan	Fév	Mar	Avr	Mai	Juin	Juil	Août	Sep	Oct	Nov	Déc	Total
Violence contre les métiers d'intérêt général					1		1		2	2			6
Graffiti	1	1	1	12		3		1	1	1	1	1	23
Dégradation de voiture	3	4	10	5	9	5	4	5	6	17	10	1	79



**PH Violence intrafamiliale (VIF)**

	Jan	Fév	Mar	Avr	Mai	Juin	Juil	Août	Sep	Oct	Nov	Déc	Total
VIF: physique, dans le couple	4	2		3	2	3	1	3	1		4	4	27
VIF: physique, envers des descendants	2			2	1	2			1	1	1		10
VIF: physique, envers d'autres membres			2	3	2	1		2	2			1	13
VIF: sexuelle, dans le couple	1				1								2
VIF: psychique, dans le couple	1		2	2	1		1	2	2	1	4		16
VIF: psychique, envers des descendants			1								1		2
VIF: psychique, envers d'autres membres		1	1	1	2		1	1	1				8

**PH Drogues**

	Mai	Juin	Total
Vente de cocaïne	1	1	2



**PH Violence dans l'espace public**

	Jan	Fév	Mar	Avr	Mai	Juin	Juil	Août	Sep	Oct	Nov	Déc	Total
Violence physique (voie publique)	1	1	1	1	5	8	2	5	3	7	6		40
Violence physique (autre endroit public)										3			3
Violence physique (endroit accessible au public)	1		1	1		1	2		1				7
Violence sexuelle (transport public)												1	1
Violence sexuelle (voie publique)					2	1		1	1			1	6
Violence sexuelle (endroit accessible au public)						2				1	1		4
Violence psychique (transport public)									1	1			2
Violence psychique (voie publique)	3		6	5	4	8	1	6	7	4	5	2	51
Violence psychique (autre endroit public)		1	1										2
Violence psychique (endroit accessible au public)		4	1	1		2	1	1					10
Vol à main armée (voie publique)	1								1			2	4
Vol avec violence sans arme (transport public)							1						1
Vol avec violence sans arme (voie publique)	2		3				1	1	2	2	1	1	13
Vol avec violence sans arme (autre endroit public)				1									1
Vol avec violence sans arme (endr. acces. au pub.)										2			2

**PH Autre**

	Jan	Fév	Mar	Avr	Mai	Juin	Juil	Août	Sep	Nov	Total
Terrorisme, extrémisme et radicalisme		1					1				2
Cyberharcèlement	3	1			1	2			1	1	9
Fraude à l'identité	1	1	3	2	2	1		2			12

# ***STATISTIQUES POLICIERES DE CRIMINALITE***

---

*LIEU DE PERPETRATION: COMMUNE*

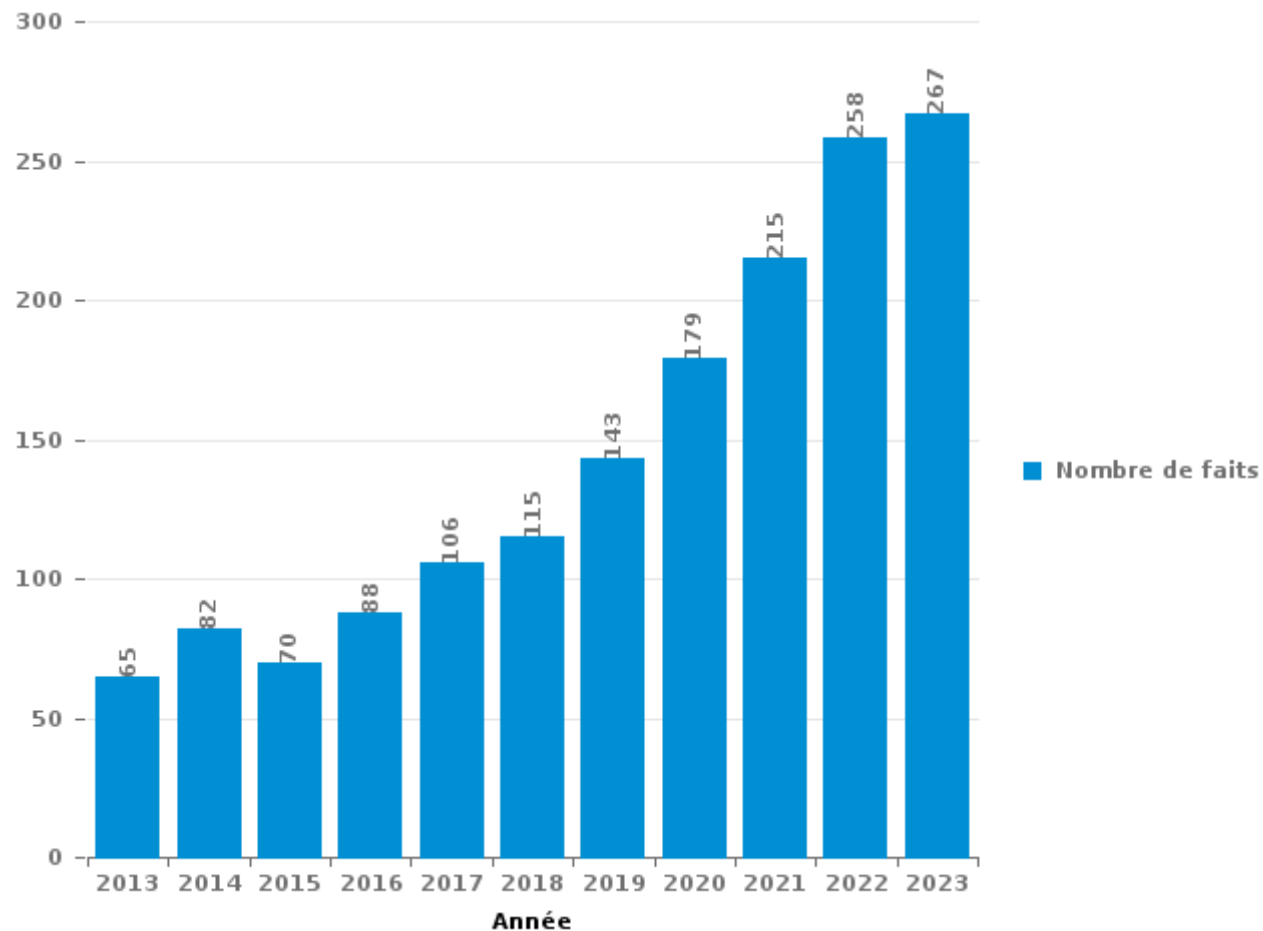
**Watermael-Boitsfort**

***PARTIE III : ICT***



**Watermael-Boitsfort**

Nombre total de délits avec un élément ICT/online, depuis 2013





Criminalité ICT/online au sens strict

Infractions (exhaustif)

	2013	2014	2015	2016	2017	2018	2019	2020	2021	2022	2023
Criminalité informatique: Faux en informatique:		7	3	2	3		1	3	1	1	1
Criminalité informatique: Fraude informatique:	32	38	22	41	45	45	64	57	77	93	98
Criminalité informatique: Hacking:	2	3	9	9	3	5	7	14	10	7	15
Criminalité informatique: Sabotage:	1		1	1	4						1
Infr. contre autres valeurs morales et sentiments: Violation de communication par particulier:			1						1		
Infr. contre l'autorité publique: Refus de coopération (informatique et télécom):								1			
<b>Total:</b>	<b>35</b>	<b>48</b>	<b>36</b>	<b>53</b>	<b>55</b>	<b>50</b>	<b>72</b>	<b>75</b>	<b>89</b>	<b>101</b>	<b>115</b>

Figures criminelles (à considérer spécifiquement – ne pas additionner avec d'autres éléments – risque de double comptage!)

	2013	2014	2015	2016	2017	2018	2019	2020	2021	2022	2023
Fraude de cartes de paiements	17	19	8	14	23	17	28	21	21	34	15
Phishing	2		1		1		2	1		1	2
Ransomware					3						
Shouldersurfing	3	3	1	1	3		9	1			
Skimming	3	2		1	2	1			1		





## Criminalité ICT/online au sens large

Infractions (uniquement si code-fait existe)

	2013	2014	2015	2016	2017	2018	2019	2020	2021	2022	2023
Fraude: Escroquerie: Fraude par internet	13	26	25	26	33	43	55	95	121	146	136
Infr. contre autres valeurs morales et sentiments: Cyberlokkung (leurre de mineur par ICT):				1	1	1					
Infr. contre les moeurs: Grooming (contact par ICT avec mineur < 16 ans):					1						
Infr. contre les moeurs: Pornographie infantine: Accès pornographie infantine via technologie									1		
Infr. contre les moeurs: Voyeurisme: Diffusion enregistrement nudité ou intimité					2	1		1	3		
<b>Total:</b>	<b>13</b>	<b>26</b>	<b>25</b>	<b>27</b>	<b>37</b>	<b>45</b>	<b>55</b>	<b>96</b>	<b>125</b>	<b>146</b>	<b>136</b>

Figures criminelles (à considérer spécifiquement – ne pas additionner avec d'autres éléments – risque de double comptage!)

	2013	2014	2015	2016	2017	2018	2019	2020	2021	2022	2023
Cyberharcèlement	14	9	15	10	12	13	6	7	4	7	9

# ***STATISTIQUES POLICIERES DE CRIMINALITE***

---

***LIEU DE PERPETRATION: COMMUNE***

**Watermael-Boitsfort**

***PARTIE IV : DESTINATION LIEU***



**Watermael-Boitsfort**

**Vol et extorsion**

	2000	2013	2014	2015	2016	2017	2018	2019	2020	2021	2022	2023
Voie publique	330	375	397	391	306	285	278	300	226	283	311	282
Habitation: maison	267	185	277	151	107	142	161	205	120	151	189	160
Habitation: appartement	62	88	61	101	48	83	61	96	47	66	47	56
Inconnue	166	14	12	15	19	22	25	29	22	48	24	14
Magasin	33	32	28	33	37	21	29	21	23	29	13	28
Habitation: non précisée	24	48	27	24	14	33	29	41	15	25	18	18
Habitation: garage	11	17	23	26	12	8	25	29	30	36	35	25
Parking	41	13	13	12	20	13	21	13	17	16	18	17
Institution d'enseignement	14	16	8	9	21	5	19	26	7	8	10	7
Moyen de transport: voiture	15	16	26	16	11	13	2	6	10	8	9	10
Habitation: dépendances	7	6	14	10	2	5	11	20	20	11	16	12
Horeca	11	15	18	22	14	8	3	14	7	8	4	10
Autre	8	14	12	13	11	7	14	8	3	17	10	2
Infrastructure sportive	14	7	8	13	6	14	7	20	1	4	11	10
Entreprise	25	15	11	7	12	3	2	7	8	2	2	9
Service public	12	16	8	6	10	7	9	10	6	7	4	4
Moyen de transport: autobus / autocar	18	16	9	4	7	6	7	1	3	10	2	9
Culture et loisirs	14	12	7	5	8	2	8	3	2	1	2	3
Banque / institution financière	1	6	7	8	5	9	1	12	8	1	4	2
Habitation: allée	10	5	8	4	5	9	5	5	8		2	3
Terrain	20	6		2	2	5	4	4	1		3	2
Chantier	2	7	5	4	2	1	2	6	2	5	8	4
Moyen de transport: train / tram / métro	1	8	5	4	3	2	1	4	1	4	9	5
Service	3	2	2	7	7	5	2	3	3	2	1	5
Médecin / dentiste / pharmacien	2	3	3	4	3	2	6	2	2	5	3	1
Arrêt de bus / tram	1	3	3	4	3	2	2	4	1	2	4	2
Bâtiment administratif	5	3			7	3	2	5	1	2	2	
Station de bus / métro et gare de chemin de fer	1	3	4	3	1	2	1	2	4		6	2
Stade	5		5	2	2	1	2	1	2		1	4
Emplacement de vélo		1	1	2	1		1	3	4	1	3	3
Maison de repos	3		2	1	3	1	1	1			6	2
Moyen de transport: autre	1	3	1	2	3	1		2		1	2	2
Station essence	1		1		4	1	2	1			5	2
Cimetière	1			1	1	1		1		1	9	
Habitation: autre	3		2	1					1	3	2	3
Edifice religieux / lieu du culte		1		1			1	1	1		3	
Aéroport			2		2							
Maison de débauche					1		1		1		1	
Moyen de transport: camion						1			2			1
Guichet automatique	1				1		1					
Hôpital	2	1										
<b>Total</b>	<b>1.135</b>	<b>957</b>	<b>1.010</b>	<b>908</b>	<b>721</b>	<b>723</b>	<b>746</b>	<b>906</b>	<b>609</b>	<b>757</b>	<b>799</b>	<b>719</b>



Dégradation de la propriété

	2000	2013	2014	2015	2016	2017	2018	2019	2020	2021	2022	2023
Voie publique	199	154	115	88	98	76	71	87	80	77	108	92
Habitation: résidence principale	52	46	42	25	30	30	30	28	34	31	26	30
Habitation: non précisée	4	12	7	4	2	3	14	5	10	7	11	15
Parking	15	9	11	4	11	3	4	5	7	8	6	4
Habitation: garage	6	7	7	4	3	1	1	4	7	12	6	2
Institution d'enseignement	14	2	4		4	2	3	4	3	2	4	1
Inconnue	27	1		2	2		2	1	1	5	1	
Moyen de transport: voiture	1	5	5	6	2	2	3	1	7	3	1	4
Autre	1	2	2	4	4	1	3		1	4	6	1
Magasin	12	1	3	2	2	2	2	2				1
Terrain	3	2	2	6	3	1	2	4	2			1
Bureau de police			3	2	3		1		3	6	1	2
Habitation: dépendances	7	2	1	3	3	2					1	2
Service public	3	2	4	2	4	1	1	1	1	1		
Entreprise	2	3	2	2	1	2	1	1	1	1		2
Horeca	5	2	2	3	2	1	1					1
Culture et loisirs	3	2	2	2	2		1			1		2
Habitation: jardin			1	1	2	2	1	4		2	1	1
Habitation: allée	3	2	1	2	1				1	2		1
Station de bus / métro et gare de chemin de fer	5	2	2	1						1	2	
Infrastructure sportive	7	1	1				1	1	1			
Banque / institution financière	1	1				5		1		3		
Bâtiment administratif	2	1					3	2		1		
Arrêt de bus / tram	1	3		2								1
Stade	3			1				2	1			
Habitation: résidence secondaire						1	1	1		1	1	
Médecin / dentiste / pharmacien	3			1				1				
Edifice religieux / lieu du culte			2								2	
Maison de repos			1						1			2
Moyen de transport: autre				1		1			1		1	
Service	1	1	1				1					
Chantier						1	1				1	
Cimetière											1	
Emplacement de vélo										1		
Station essence											1	
<b>Total</b>	<b>380</b>	<b>263</b>	<b>221</b>	<b>168</b>	<b>179</b>	<b>137</b>	<b>148</b>	<b>155</b>	<b>162</b>	<b>169</b>	<b>181</b>	<b>165</b>



**Watermael-Boitsfort**

**Infractions contre l'intégrité physique**

	2000	2013	2014	2015	2016	2017	2018	2019	2020	2021	2022	2023
Habitation	39	42	65	69	58	57	47	68	52	68	61	66
Voie publique	28	41	38	41	49	40	32	37	31	42	49	50
Institution d'enseignement	4		3	6	4	4	4	6	2	1	3	4
Service public	2	4	5	6		3	7	3		2		2
Horeca	1	6	2	2	7	2		2	1	4	2	1
Autre		2	2	2	3	3	4	3		2	4	1
Inconnue	7	2	1	2	1	1	2	3		2	2	2
Magasin		2	1	2	1		1	1	1	3	2	2
Terrain	2	2	1	1	1	2	1	1		1	1	1
Maison de repos			1		3		3		1		2	3
Moyen de transport: autobus / autocar	2	1	1			1	2		2	1	2	
Parking	1	2	2	1	1			1	1		2	1
Infrastructure sportive			1	2		2	1		1	1	1	1
Culture et loisirs	2	2	1		3		1					
Stade	2		1			2	1	1			2	
Bureau de police		1	1		1	2					1	2
Habitation: jardin	1			1			1		1	1	1	
Moyen de transport: autre			1	1			1		1			2
Moyen de transport: train / tram / métro		1	1	2	1	1						
Arrêt de bus / tram		1			1						1	
Maison de débauche					1					1	1	
Banque / institution financière		1		1								
Entreprise							1			1		
Habitation: allée	1									1		
Hôpital	1										1	
Station de bus / métro et gare de chemin de fer							1					1
Station essence	1						1					
Bâtiment administratif						1						
<b>Total</b>	<b>94</b>	<b>110</b>	<b>128</b>	<b>139</b>	<b>135</b>	<b>121</b>	<b>111</b>	<b>126</b>	<b>94</b>	<b>131</b>	<b>138</b>	<b>139</b>

# ***STATISTIQUES POLICIERES DE CRIMINALITE***

---

***LIEU DE PERPETRATION: COMMUNE***

**Watermael-Boitsfort**

***PARTIE V : OBJETS ET MOYENS DE TRANSPORT***

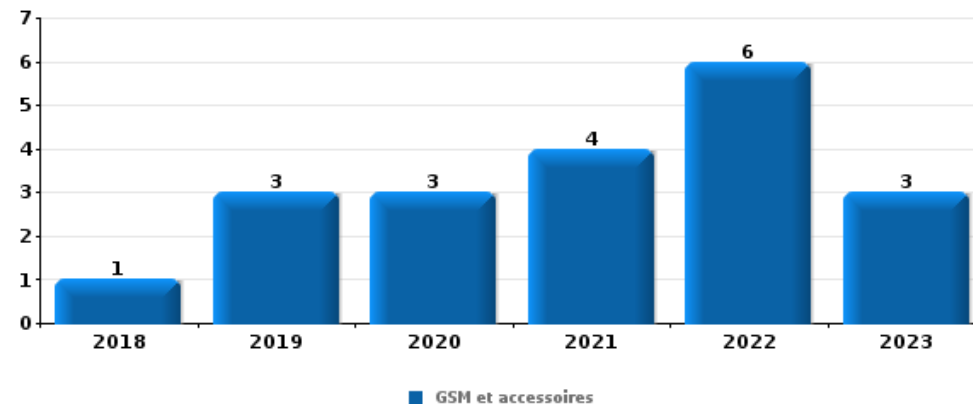


**Watermael-Boitsfort**

**Vol à main armée**

Top 5 Objets volés (sbd nombre de faits)

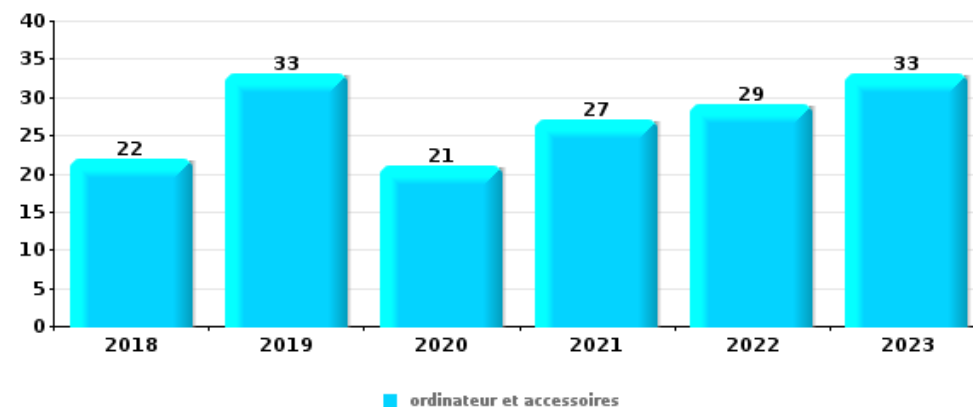
	2018	2019	2020	2021	2022	2023
1 GSM et accessoires	1	3	3	4	6	3
2 argent	2	2	2	4	3	
3 carte bancaire / carte de crédit	1	1	2	2		2
4 carte d'identité / passeport		1		3	1	1
4 multimédia	1	2	2	1		
4 portefeuille	1			3		2



**Vol dans ou sur un véhicule**

Top 5 Objets volés (sbd nombre de faits)

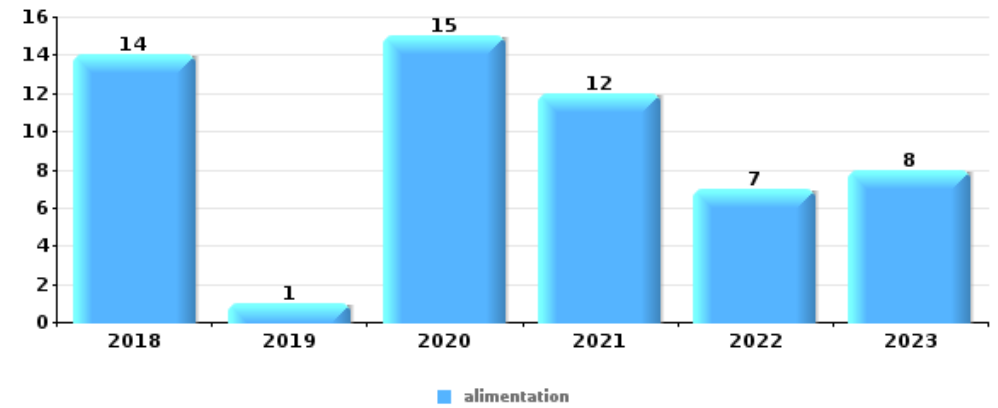
	2018	2019	2020	2021	2022	2023
1 ordinateur et accessoires	22	33	21	27	29	33
2 valise / sac	18	22	16	24	25	20
3 lunettes / verres de contact	16	11	15	17	30	20
4 argent	17	15	18	18	14	21
5 carte d'identité / passeport	18	10	10	27	17	19





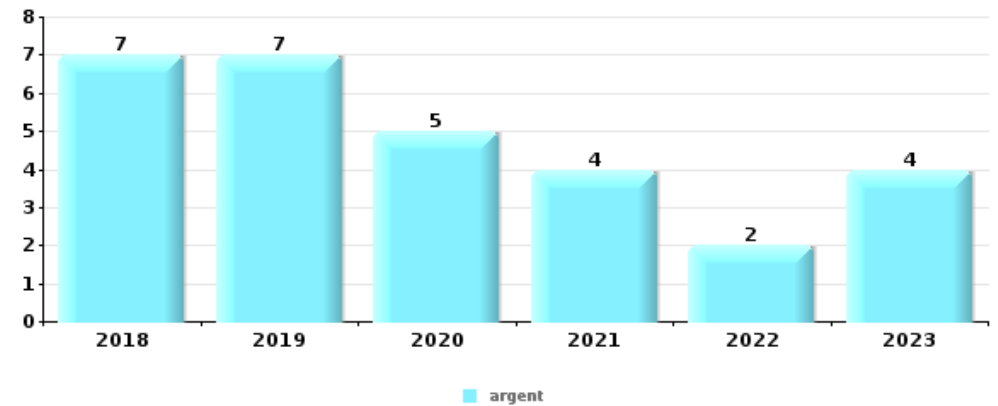
Vol à l'étalage

Top 5 Objets volés (sbd nombre de faits)		2018	2019	2020	2021	2022	2023
1	alimentation	14	1	15	12	7	8
2	parfum / produit de beauté				2		3
3	vêtement	1				1	
4	GSM et accessoires						1
4	livre / cahier	1					



Cambrilage ds entreprise ou commerce

Top 5 Objets volés (sbd nombre de faits)		2018	2019	2020	2021	2022	2023
1	argent	7	7	5	4	2	4
2	ordinateur et accessoires	1	4	3		2	
3	tabac		1			2	3
4	alimentation		1	1		3	
4	clé	1	1			1	2
4	multimédia	1		3		1	
4	outillage	1	2	2			

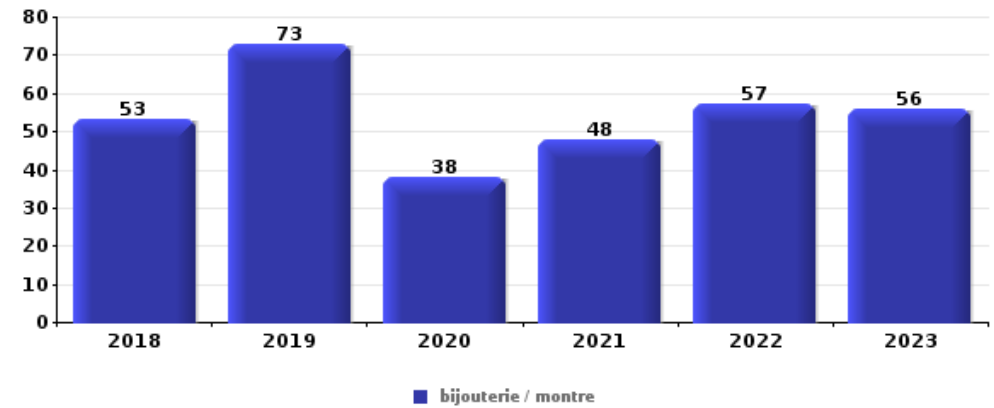






**Cambrassage dans habitation**

Top 5 Objets volés (sbd nombre de faits)		2018	2019	2020	2021	2022	2023
1	bijouterie / montre	53	73	38	48	57	56
2	argent	38	44	26	30	29	33
3	ordinateur et accessoires	39	33	17	16	18	20
4	multimédia	21	18	14	17	11	11
5	vêtement	14	17	8	13	10	12



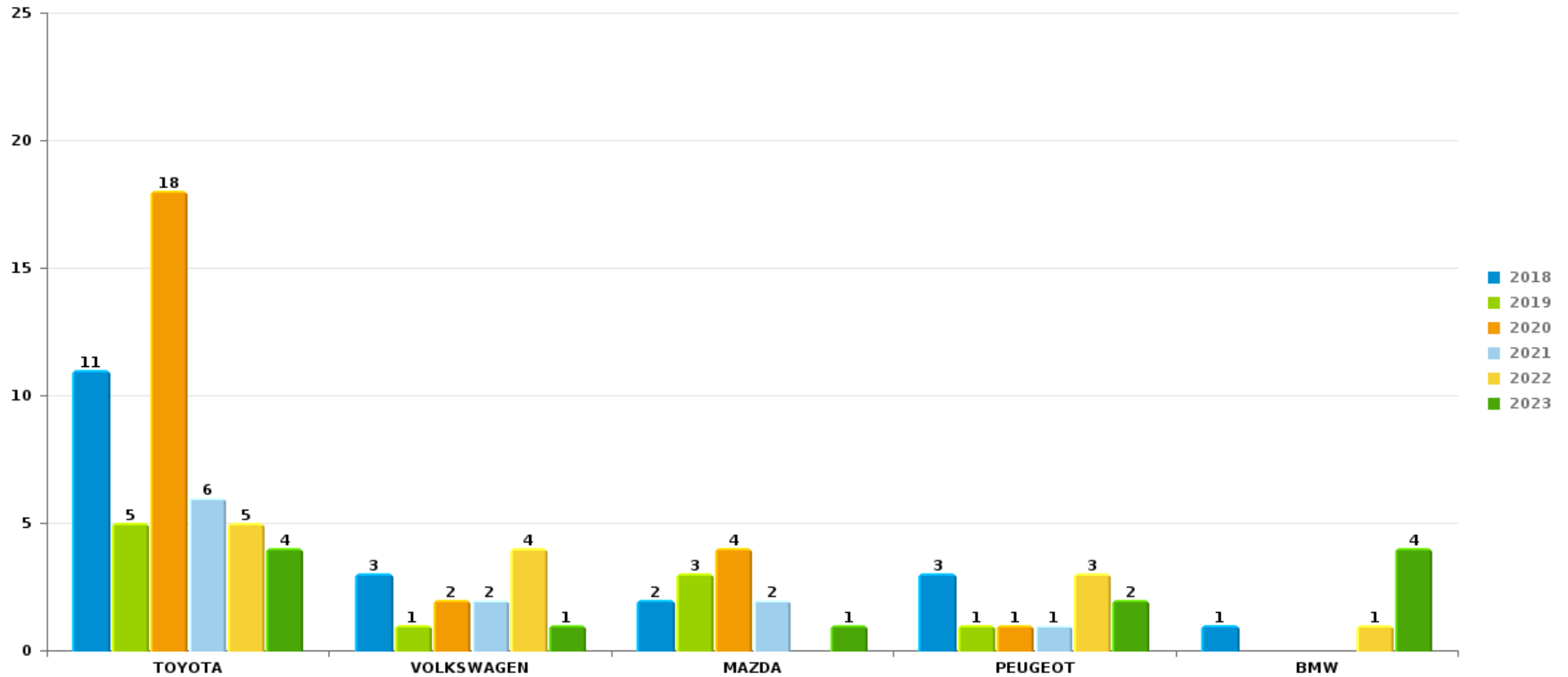
*Remarque: en ce qui concerne les objets, aucun total n'est reproduit étant donné que plusieurs objets peuvent avoir été volés lors d'un même fait.*



Watermael-Boitsfort

Vol de voiture

Nombre de voitures volées par marque (Top 5)



# ***STATISTIQUES POLICIERES DE CRIMINALITE***

---

***LIEU DE PERPETRATION: COMMUNE***

**Watermael-Boitsfort**

***PARTIE VI : SUSPECTS***



## Partie 1: Niveau FAITS (comptage du nombre de faits pour lesquels un certain type de suspect est impliqué)

### 1.1. Nombre d'infractions selon le sexe des suspects identifiés (par catégorie principale)

Étant donné que, tant un suspect identifié masculin qu'un suspect identifié féminin peuvent être impliqués lors d'un même fait, il est possible que la somme des colonnes «Hommes» et «Femmes» soit supérieure à la valeur de la colonne «Total...» (voir également la note méthodologique)

#### Watermael-Boit

2023

Catégorie principale / Sexe	Nombre total de faits avec au moins 1 suspect	Hommes	%	Femmes	%
Drogues	60	54	90,0%	6	10,0%
Ivresse et alcool	55	49	89,1%	6	10,9%
Infr. contre l'intégrité physique	36	29	80,6%	8	22,2%
Législation sur les étrangers	32	28	87,5%	4	12,5%
Vol et extorsion	32	27	84,4%	5	15,6%
Infr. contre autres valeurs morales et sentiments	23	23	100,0%	3	13,0%
Armes et explosifs	19	19	100,0%		
Infr. contre la sécurité publique	19	18	94,7%	1	5,3%
Fraude	16	16	100,0%		
Dégradation de la propriété	10	10	100,0%		
Protection de la jeunesse	10	5	50,0%	7	70,0%
Infr. contre l'autorité publique	6	5	83,3%	1	16,7%
Carte d'identité	4	4	100,0%		
Infr. contre la foi publique	4	3	75,0%	1	25,0%
Environnement	1	1	100,0%		
Infr. contre la liberté individuelle	1			1	100,0%

## CRIMINALITE ENREGISTREE: SUSPECTS



Catégorie principale / Sexe	Nombre total de faits avec au moins 1 suspect	Hommes	%	Femmes	%
Infr. contre les mœurs	1	1	100,0%		
Registre de population	1	1	100,0%		
<b>Total</b>	<b>330</b>	<b>293</b>	<b>88,8%</b>	<b>43</b>	<b>13,0%</b>



## 1.2. Nombre d'infractions selon le sexe des suspects identifiés (par figure criminelle)

Étant donné que, tant un suspect identifié masculin qu'un suspect identifié féminin peuvent être impliqués lors d'un même fait, il est possible que la somme des colonnes «Hommes» et «Femmes» soit supérieure à la valeur de la colonne «Total...» (voir également la note méthodologique)

### Watermael-Boit

2023

#### FC Vol moyen de transport

Figure criminelle / Sexe	Nombre total de faits avec au moins 1 suspect identifié	Hommes	%
Vol de voiture	1	1	100,0%
Vol dans les garages	1	1	100,0%
Vol de vélo	1	1	100,0%
Total	PA	PA	PA

#### FC Cambriolage

Figure criminelle / Sexe	Nombre total de faits avec au moins 1 suspect identifié	Hommes	%
Cambriolage dans habitation	2	2	100,0%
Cambriolage dans bâtiment (total)	2	2	100,0%
Total	PA	PA	PA

## CRIMINALITE ENREGISTREE: SUSPECTS



### FC Vol autre

Figure criminelle / Sexe	Nombre total de faits avec au moins 1 suspect identifié	Hommes	%	Femmes	%
Vol à main armée	4	4	100,0%		
Vol avec violence sans arme	3	3	100,0%		
Vol dans ou sur un véhicule	4	4	100,0%		
Vol à l'arraché	1	1	100,0%		
Vol à la tire	1	1	100,0%		
Vol à l'étalage	9	4	44,4%	5	55,6%
Vol sur les chantiers	1	1	100,0%		
<b>Total</b>	<b>PA</b>	<b>PA</b>	<b>PA</b>	<b>PA</b>	<b>PA</b>

### FC Autre

Figure criminelle / Sexe	Nombre total de faits avec au moins 1 suspect identifié	Hommes	%	Femmes	%
Violence contre les métiers d'intérêt général	2	1	50,0%	1	50,0%
Dégradation de voiture	5	5	100,0%		
<b>Total</b>	<b>PA</b>	<b>PA</b>	<b>PA</b>	<b>PA</b>	<b>PA</b>



### PH Violence intrafamiliale (VIF)

Figure criminelle / Sexe	Nombre total de faits avec au moins 1 suspect identifié	Hommes	%	Femmes	%
VIF: physique, dans le couple	9	9	100,0%	1	11,1%
VIF: physique, envers des descendants	3			3	100,0%
VIF: physique, envers d'autres membres	5	5	100,0%		
VIF: sexuelle, dans le couple	1	1	100,0%		
VIF: psychique, dans le couple	3	3	100,0%		
VIF: psychique, envers des descendants	1	1	100,0%		
VIF: psychique, envers d'autres membres	6	6	100,0%		
<b>Total</b>	<b>PA</b>	<b>PA</b>	<b>PA</b>	<b>PA</b>	<b>PA</b>

### PH Drogues

Figure criminelle / Sexe	Nombre total de faits avec au moins 1 suspect identifié	Hommes	%
Vente de cocaïne	2	2	100,0%
<b>Total</b>	<b>PA</b>	<b>PA</b>	<b>PA</b>

### PH Violence dans l'espace public

Figure criminelle / Sexe	Nombre total de faits avec au moins 1 suspect identifié	Hommes	%	Femmes	%
Violence physique (voie publique)	14	13	92,9%	1	7,1%
Violence physique (autre endroit public)	1			1	100,0%
Violence psychique (voie publique)	10	9	90,0%	1	10,0%
Violence psychique (autre endroit public)	2	2	100,0%		
Vol à main armée (voie publique)	3	3	100,0%		
Vol avec violence sans arme (voie publique)	2	2	100,0%		
<b>Total</b>	<b>PA</b>	<b>PA</b>	<b>PA</b>	<b>PA</b>	<b>PA</b>



## CRIMINALITE ENREGISTREE: SUSPECTS



### PH Autre

Figure criminelle / Sexe	Nombre total de faits avec au moins 1 suspect identifié	Hommes	%
Cyberharcèlement	1	1	100,0%
Total	PA	PA	PA



### 1.3. Nombre d'infractions selon l'âge des suspects identifiés (par catégorie principale)

Étant donné que, tant un suspect identifié mineur qu'un suspect identifié majeur peuvent être impliqués lors d'un même fait, il est possible que la somme des colonnes «Mineur» et «Majeur» soit supérieure à la valeur de la colonne «Total...»  
(voir également la note méthodologique)

#### Watermael-Boit

2023

Catégorie principale / Âge	Nombre total de faits avec au moins 1 suspect identifié	Mineur	%	Majeur	%
Drogues	60	6	10,0%	54	90,0%
Ivresse et alcool	55			55	100,0%
Infr. contre l'intégrité physique	36	7	19,4%	34	94,4%
Législation sur les étrangers	32	3	9,4%	29	90,6%
Vol et extorsion	32	5	15,6%	29	90,6%
Infr. contre autres valeurs morales et sentiments	23	1	4,3%	23	100,0%
Armes et explosifs	19	5	26,3%	15	78,9%
Infr. contre la sécurité publique	19	1	5,3%	18	94,7%
Fraude	16	1	6,3%	15	93,8%
Dégradation de la propriété	10	1	10,0%	10	100,0%
Protection de la jeunesse	10	5	50,0%	5	50,0%
Infr. contre l'autorité publique	6	2	33,3%	4	66,7%
Carte d'identité	4	2	50,0%	2	50,0%
Infr. contre la foi publique	4			4	100,0%
Environnement	1			1	100,0%
Infr. contre la liberté individuelle	1			1	100,0%
Infr. contre les mœurs	1			1	100,0%
Registre de population	1			1	100,0%
<b>Total</b>	<b>330</b>	<b>39</b>	<b>11,8%</b>	<b>301</b>	<b>91,2%</b>



## 1.4. Nombre d'infractions selon l'âge des suspects identifiés (par figure criminelle)

Étant donné que, tant un suspect identifié mineur qu'un suspect identifié majeur peuvent être impliqués lors d'un même fait, il est possible que la somme des colonnes «Mineur» et «Majeur» soit supérieure à la valeur de la colonne «Total...»  
(voir également la note méthodologique)

### Watermael-Boit

**2023**

#### FC Vol moyen de transport

Figure criminelle / Âge	Nombre total de faits avec au moins 1 suspect identifié	Majeur	%
Vol de voiture	1	1	100,0%
Vol dans les garages	1	1	100,0%
Vol de vélo	1	1	100,0%
<b>Total</b>	<b>PA</b>	<b>PA</b>	<b>PA</b>

#### FC Cambriolage

Figure criminelle / Âge	Nombre total de faits avec au moins 1 suspect identifié	Majeur	%
Cambriolage dans habitation	2	2	100,0%
Cambriolage dans bâtiment (total)	2	2	100,0%
<b>Total</b>	<b>PA</b>	<b>PA</b>	<b>PA</b>

## CRIMINALITE ENREGISTREE: SUSPECTS



### FC Vol autre

Figure criminelle / Âge	Nombre total de faits avec au moins 1 suspect identifié	Mineur	%	Majeur	%
Vol à main armée	4	1	25,0%	4	100,0%
Vol avec violence sans arme	3	2	66,7%	2	66,7%
Vol dans ou sur un véhicule	4	2	50,0%	2	50,0%
Vol à l'arraché	1	1	100,0%		
Vol à la tire	1			1	100,0%
Vol à l'étalage	9			9	100,0%
Vol sur les chantiers	1			1	100,0%
<b>Total</b>	<b>PA</b>	<b>PA</b>	<b>PA</b>	<b>PA</b>	<b>PA</b>

### FC Autre

Figure criminelle / Âge	Nombre total de faits avec au moins 1 suspect identifié	Mineur	%	Majeur	%
Violence contre les métiers d'intérêt général	2			2	100,0%
Dégradation de voiture	5	1	20,0%	5	100,0%
<b>Total</b>	<b>PA</b>	<b>PA</b>	<b>PA</b>	<b>PA</b>	<b>PA</b>

### PH Violence intrafamiliale (VIF)

Figure criminelle / Âge	Nombre total de faits avec au moins 1 suspect identifié	Mineur	%	Majeur	%
VIF: physique, dans le couple	9			9	100,0%
VIF: physique, envers des descendants	3			3	100,0%
VIF: physique, envers d'autres membres	5	1	20,0%	5	100,0%
VIF: sexuelle, dans le couple	1			1	100,0%
VIF: psychique, dans le couple	3			3	100,0%
VIF: psychique, envers des descendants	1			1	100,0%
VIF: psychique, envers d'autres membres	6	1	16,7%	5	83,3%
<b>Total</b>	<b>PA</b>	<b>PA</b>	<b>PA</b>	<b>PA</b>	<b>PA</b>

## CRIMINALITE ENREGISTREE: SUSPECTS



### PH Drogues

Figure criminelle / Âge	Nombre total de faits avec au moins 1 suspect identifié	Majeur	%
Vente de cocaïne	2	2	100,0%
Total	PA	PA	PA

### PH Violence dans l'espace public

Figure criminelle / Âge	Nombre total de faits avec au moins 1 suspect identifié	Mineur	%	Majeur	%
Violence physique (voie publique)	14	4	28,6%	12	85,7%
Violence physique (autre endroit public)	1			1	100,0%
Violence psychique (voie publique)	10	2	20,0%	8	80,0%
Violence psychique (autre endroit public)	2			2	100,0%
Vol à main armée (voie publique)	3	1	33,3%	3	100,0%
Vol avec violence sans arme (voie publique)	2	2	100,0%	1	50,0%
Total	PA	PA	PA	PA	PA

### PH Autre

Figure criminelle / Âge	Nombre total de faits avec au moins 1 suspect identifié	Majeur	%
Cyberharcèlement	1	1	100,0%
Total	PA	PA	PA



## Partie 2: Niveau SUSPECTS-FAIT (comptage du nombre de combinaisons suspect-fait)

### 2.1. Nombre de suspects-fait selon le sexe des suspects identifiés (TOP 5 des catégories principales)

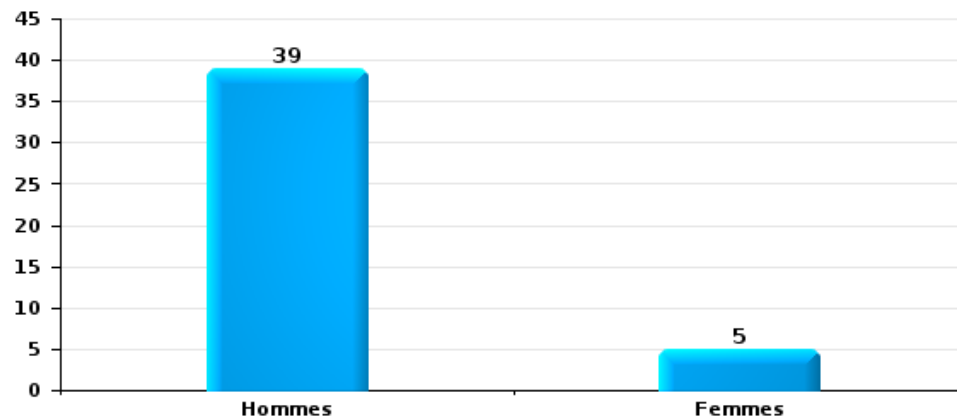
Lorsqu'un même suspect a commis plusieurs faits durant la période considérée, il est aussi comptabilisé plusieurs fois (voir également la note méthodologique)

#### Watermael-Boitsfort

2023

#### Vol et extorsion

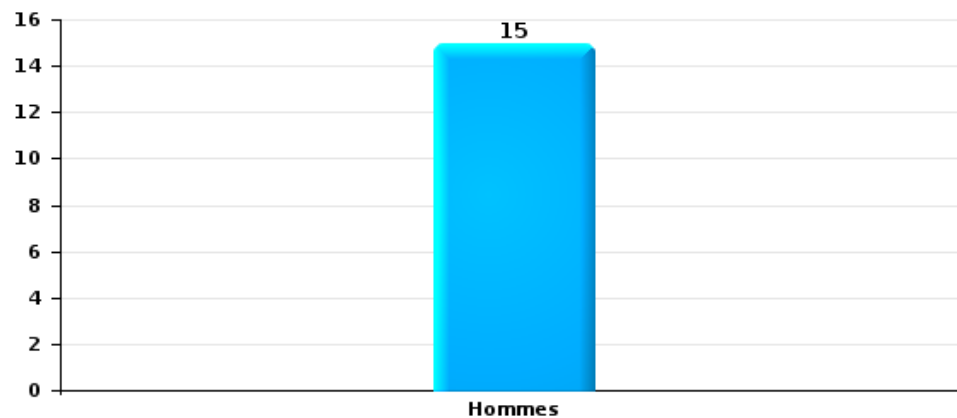
Nombre de suspects-fait selon le sexe





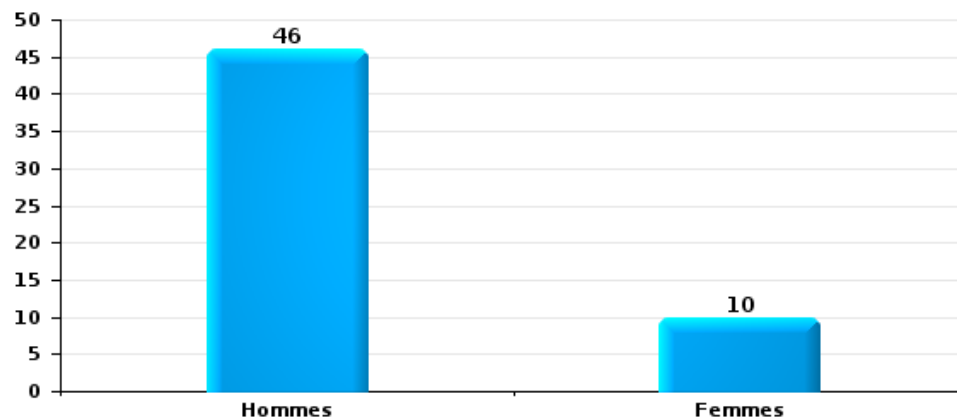
Dégradation de la propriété

Nombre de suspects-fait selon le sexe



Infr. contre l'intégrité physique

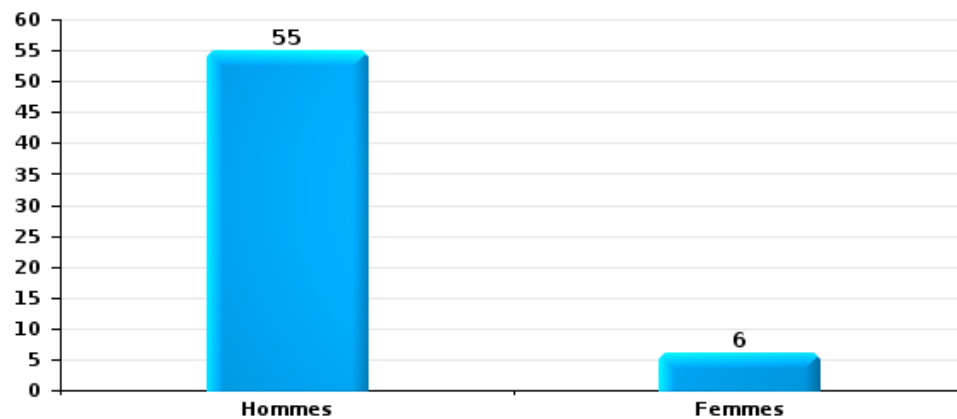
Nombre de suspects-fait selon le sexe





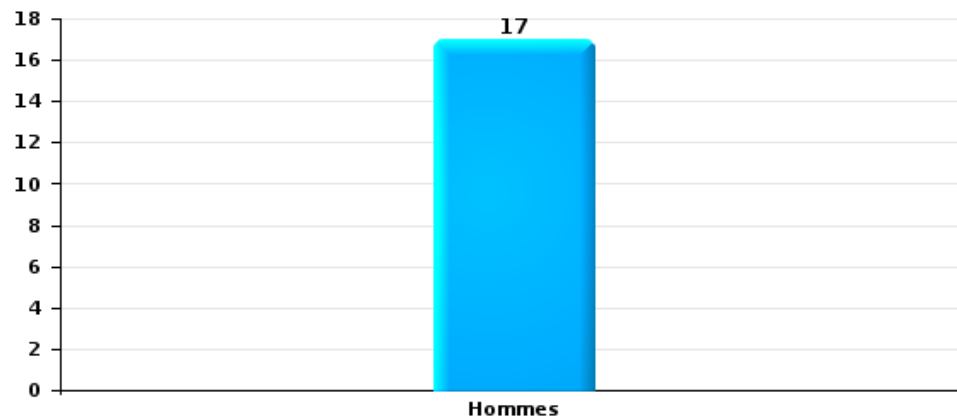
Drogues

Nombre de suspects-fait selon le sexe



Fraude

Nombre de suspects-fait selon le sexe







## 2.2. Nombre de suspects-fait selon le sexe des suspects identifiés (TOP 5 des figures criminelles)

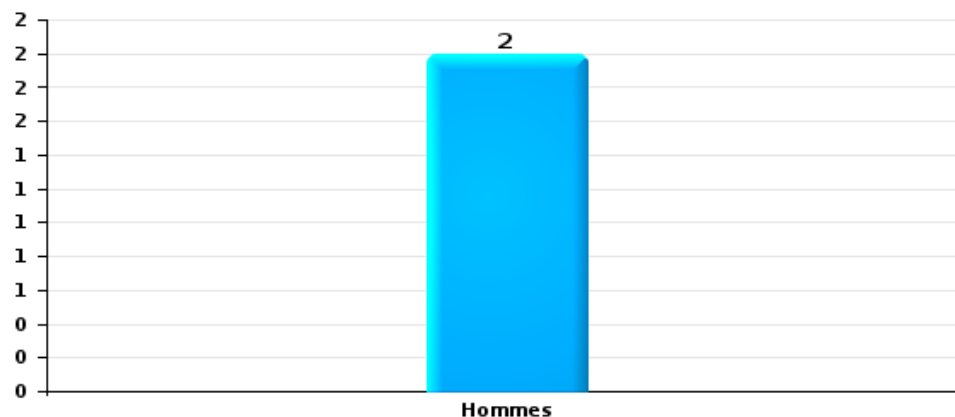
Lorsqu'un même suspect a commis plusieurs faits durant la période considérée, il est aussi comptabilisé plusieurs fois (voir également la note méthodologique)

### Watermael-Boitsfort

2023

### Cambriolage dans bâtiment (total)

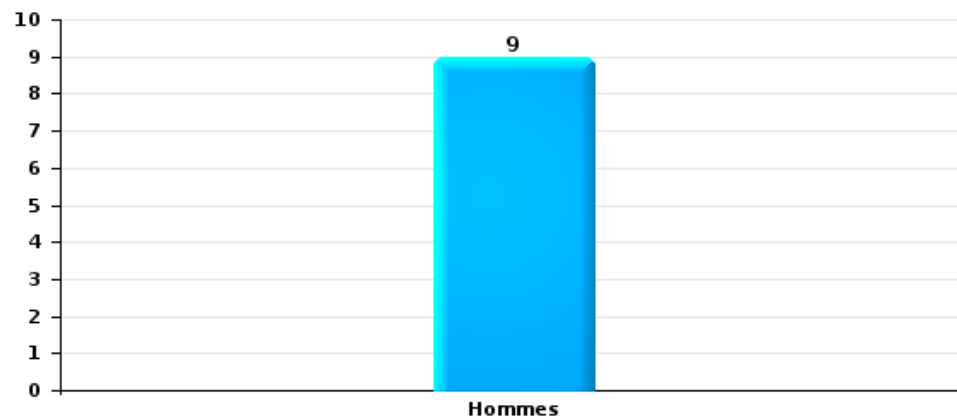
Nombre de suspects-fait selon le sexe





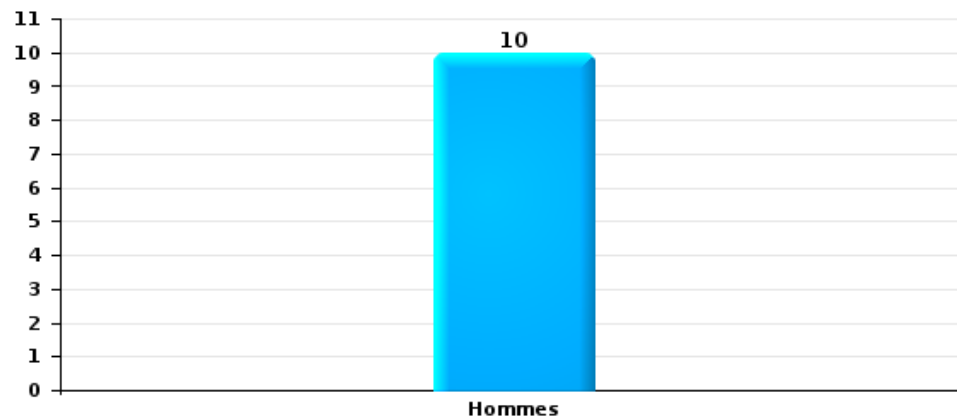
Vol dans ou sur un véhicule

Nombre de suspects-fait selon le sexe



Dégradation de voiture

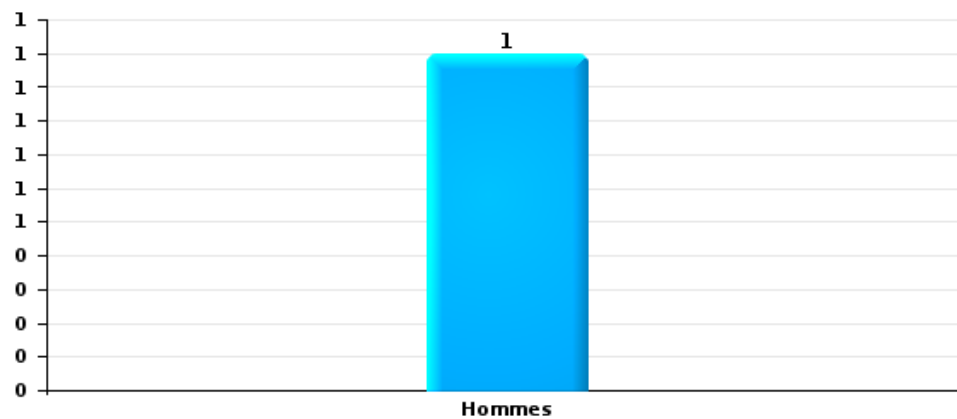
Nombre de suspects-fait selon le sexe





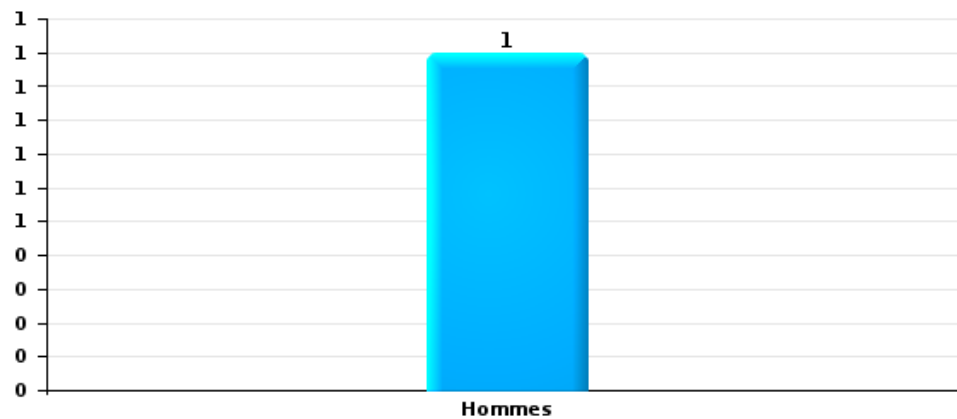
Vol de vélo

Nombre de suspects-fait selon le sexe



Vol à la tire

Nombre de suspects-fait selon le sexe





### 2.3. Nombre de suspects-fait selon l'âge des suspects identifiés (TOP 5 des catégories principales)

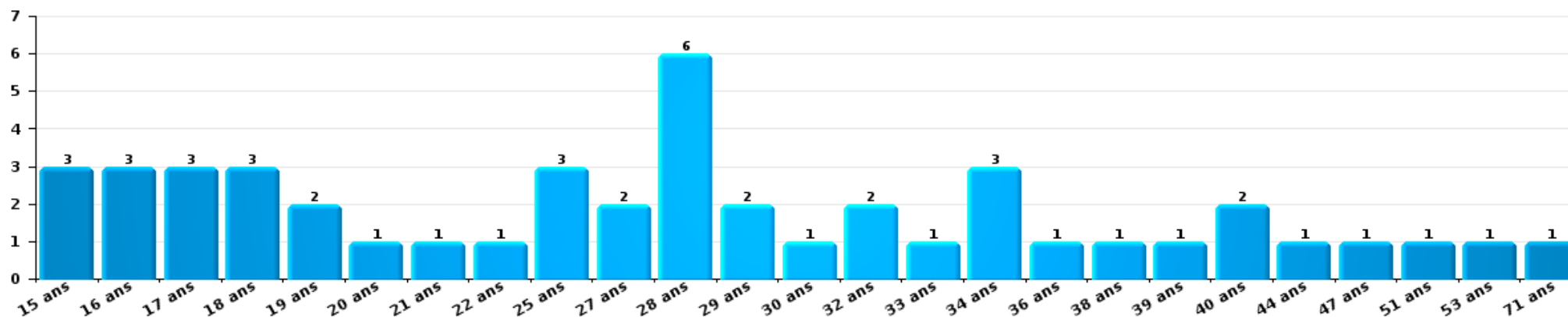
1) Lorsqu'un même suspect a commis plusieurs faits durant la période considérée, il est aussi comptabilisé plusieurs fois, qu'il ait le même âge ou non – 2) Les suspects au-dessous de 14 ans et à partir de 90 ans ne sont pas repris dans le tableau (voir également la note méthodologique)

#### Watermael-Boitsfort

2023

Vol et extorsion

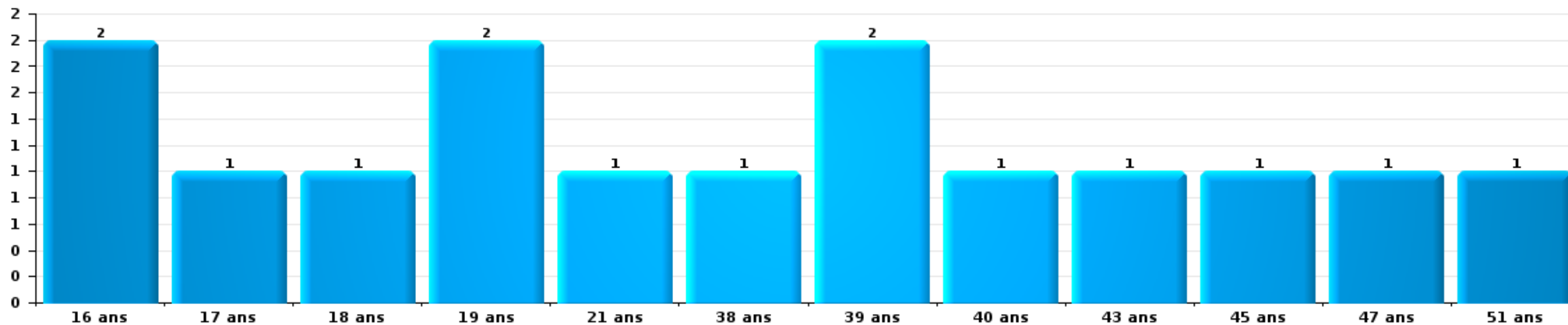
Nombre de suspects-fait par âge (chronologique)





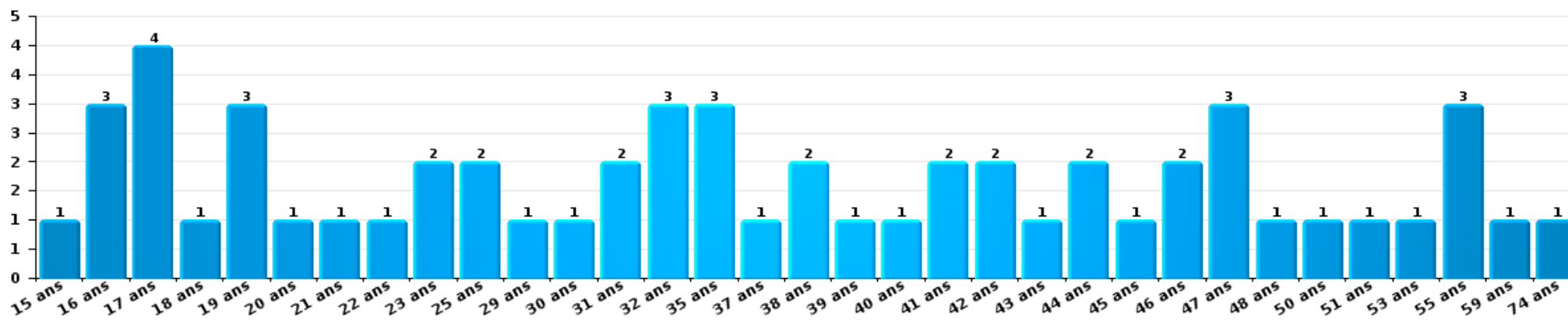
Dégradation de la propriété

Nombre de suspects-fait par âge (chronologique)



Infr. contre l'intégrité physique

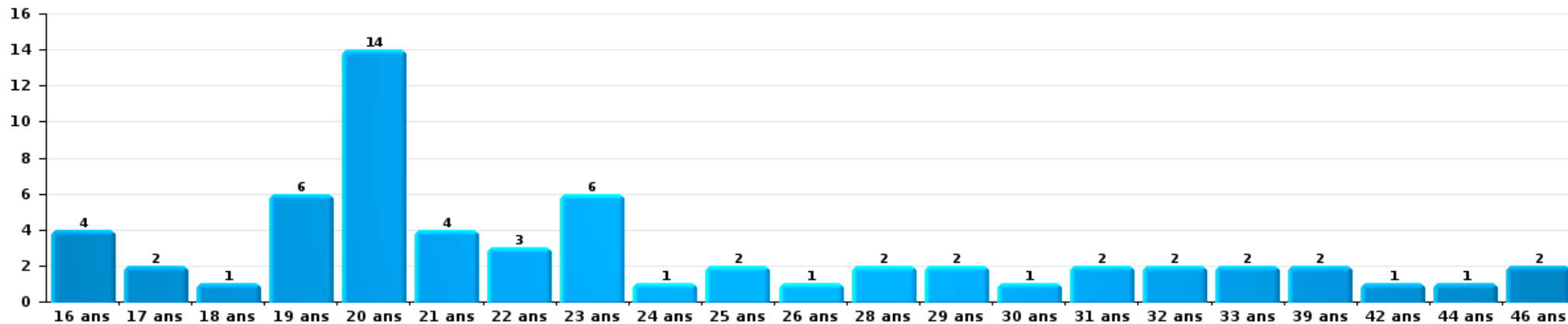
Nombre de suspects-fait par âge (chronologique)





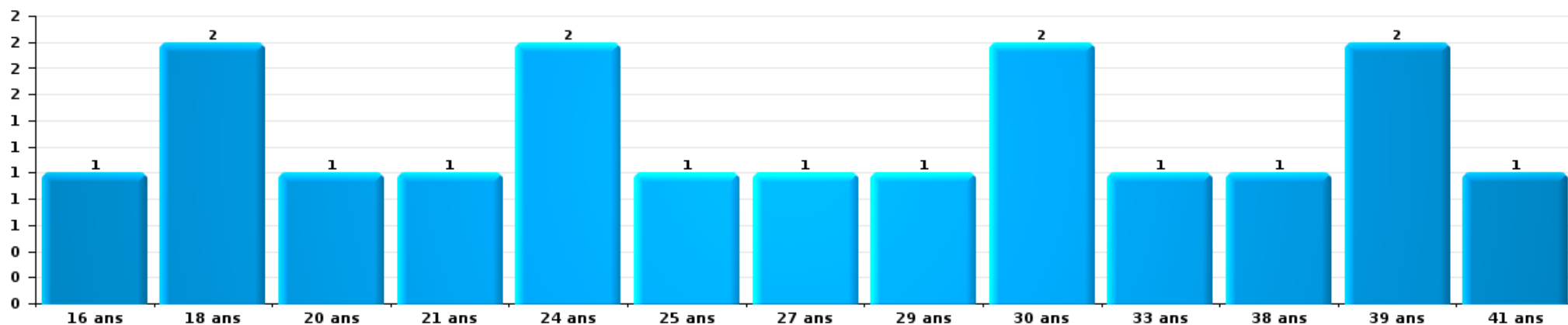
Drogues

Nombre de suspects-fait par âge (chronologique)



Fraude

Nombre de suspects-fait par âge (chronologique)





## 2.4. Nombre de suspects-fait selon l'âge des suspects identifiés (TOP 5 des figures criminelles)

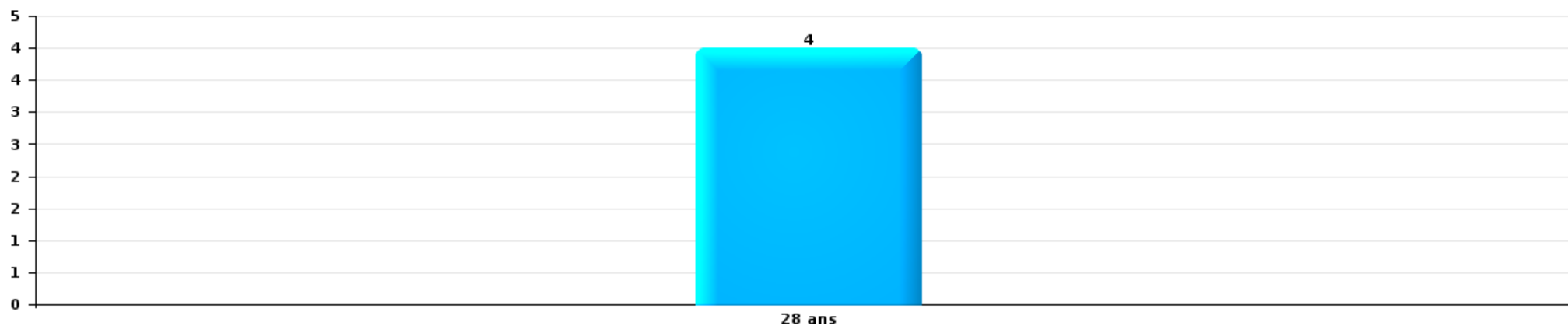
1) Lorsqu'un même suspect a commis plusieurs faits durant la période considérée, il est aussi comptabilisé plusieurs fois, qu'il ait le même âge ou non – 2) Les suspects au-dessous de 14 ans et à partir de 90 ans ne sont pas repris dans le tableau (voir également la note méthodologique)

### Watermael-Boitsfort

2023

### Cambriolage dans bâtiment (total)

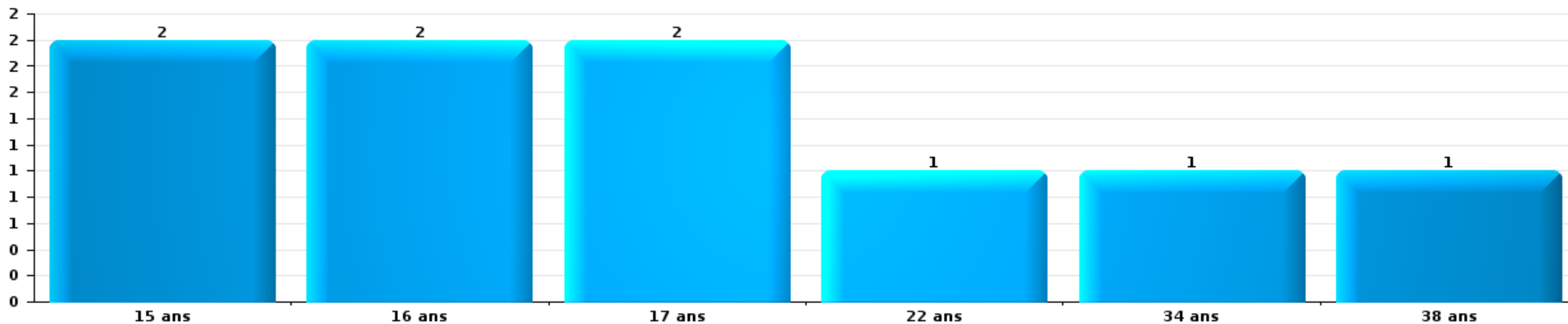
Nombre de suspects-fait par âge (chronologique)





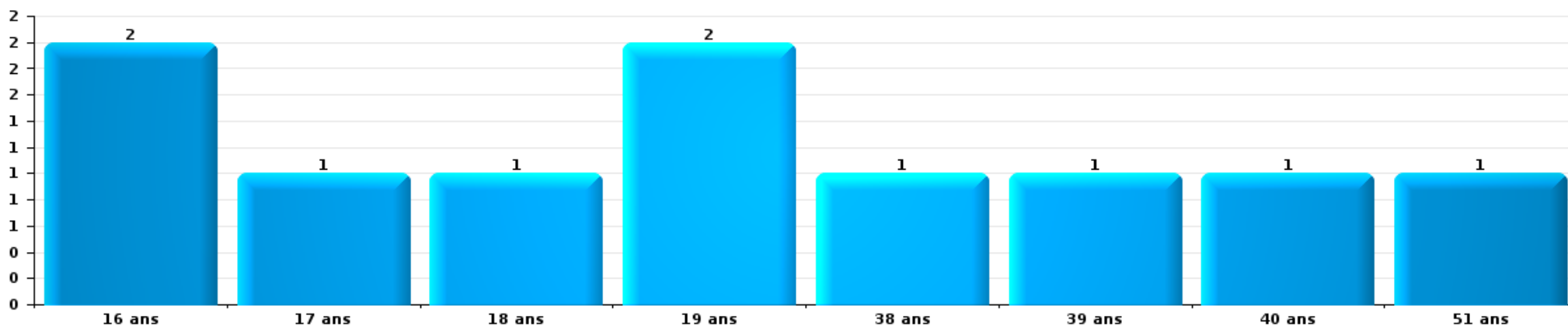
Vol dans ou sur un véhicule

Nombre de suspects-fait par âge (chronologique)



Dégradation de voiture

Nombre de suspects-fait par âge (chronologique)

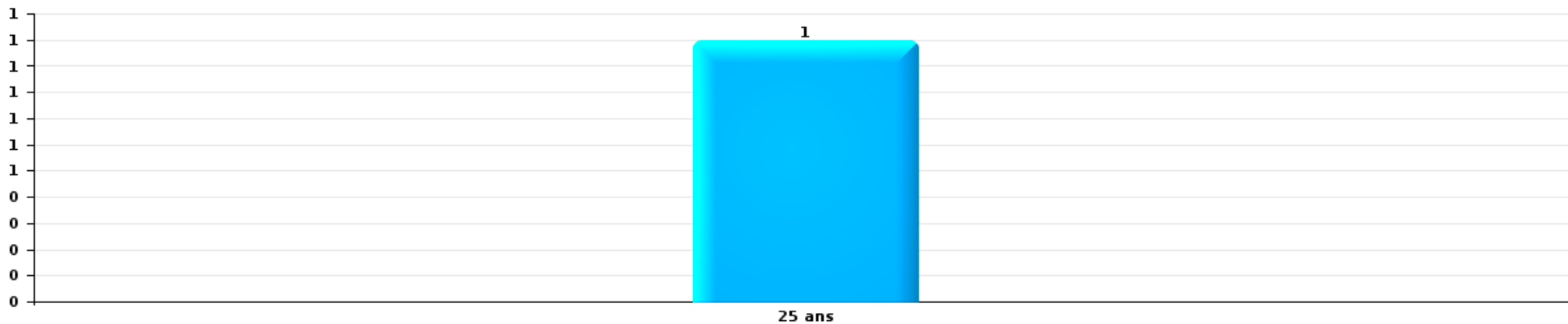






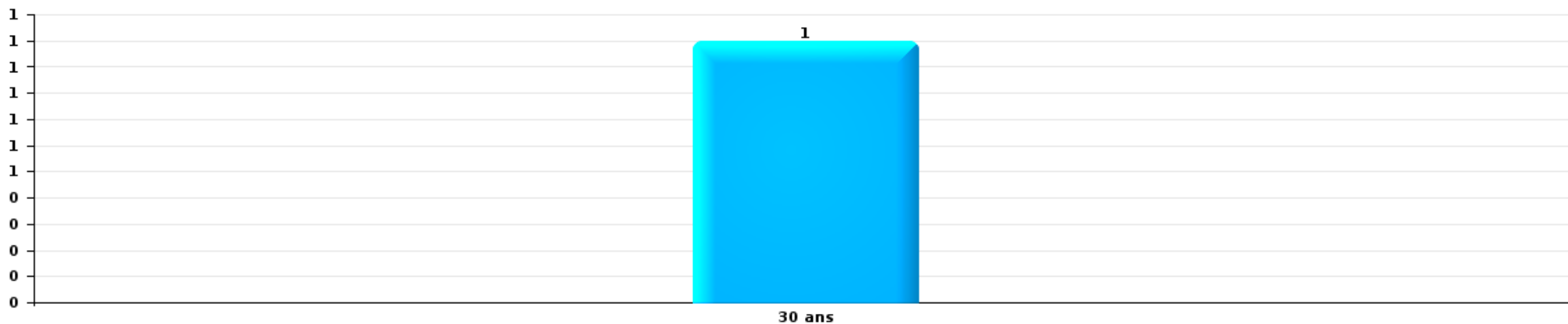
Vol de vélo

Nombre de suspects-fait par âge (chronologique)



Vol à la tire

Nombre de suspects-fait par âge (chronologique)



# ***STATISTIQUES POLICIERES DE CRIMINALITE***

---

***LIEU DE PERPETRATION: COMMUNE***

**Watermael-Boitsfort**

***ANNEXE I: DETAIL PAR CATEGORIE DE DELIT  
CODE PENAL***

## Infraction Code pénal

## Infr. contre l'intégrité physique

			2000	2013	2014	2015	2016	2017	2018	2019	2020	2021	2022	2023
Assassinat	Parricide (assassinat)	Acc.	1											
	Autres	Acc.				1								
		Sous-total	1				1							
Meurtre	Infanticide (meurtre)	Tent.							1					
	Empoisonnement (meurtre)	Tent.									1			
	Autres	Acc.					2	1						
		Tent.			1		1	1	1	1		1	1	
		Sous-total			1		3	3	3	1	1	1	1	
Torture et maltraitance	Traitement inhumain	Acc.				1				2				
	Traitement dégradant	Acc.		1										
		Sous-total		1		1				2				
Coups et/ou blessures vol. en sphère familiale	Entre partenaires ou ex-partenaires	Acc.	11	26	36	42	28	32	25	32	22	31	30	27
		Tent.	1											
	Lors d'un différend familial en général	Acc.	18											
	Par les parents envers un mineur	Acc.	1	4	3	4	3	4	4	3	3	7	9	9
	Envers les parents	Acc.	1	5	4	8	10	3	5	7	7	5	5	5
	Envers d'autres ascendants directs ou collatéraux	Acc.		1	3	1	2	2	2	3	4	1	4	2
	Sous-total	32	36	46	55	43	41	36	45	36	44	48	43	
Coups et/ou blessures vol. hors sphère familiale	Bagarres (=coups réciproques)	Acc.	7	11	14	11	17	14	15	15	25	32	19	27
	Coups envers fonctionnaire de police	Acc.	1	1	2	2		3	1	1		1	2	3
	Envers un mineur par une pers. ayant autorité	Acc.	1	3	5	3	2	3	2			2	1	2
	Envers un mineur qualité de l'auteur inconnue	Acc.		1	2	8	6	5	5	4	3	3	6	4
	Envers pers. vulnérable par pers. ayant autorité	Acc.					1				1			
	Envers pers. vulnérable (qualité auteur inconnue)	Acc.	1		1		2							
	Envers un mineur par cohabitant sans rel. Autorité	Acc.											1	
	Envers un arbitre de manifestation sportive	Acc.						1						
	Coups envers personnel transport public	Acc.			2	1		1	1	1				
	Coups envers personnel autre service public	Acc.									1	1		
	Coups envers personnel institut d'enseignement	Acc.		1	2					3	1		2	3
	Non spécifié	Acc.	31	48	40	52	45	37	35	44	20	29	45	41
		Sous-total	41	65	68	77	73	64	62	66	50	70	74	80
Abstention coupable	Acc.				2	1								1
	Sous-total				2	1								1

## Infr. contre l'intégrité physique

			2000	2013	2014	2015	2016	2017	2018	2019	2020	2021	2022	2023
Autres infr. volontaires. c/ l'intégrité phys.	Privation de soins à enfant ou personne vulnérable	Acc.								1				
	Délaissement d'enfant ou personne vulnérable	Acc.		1			1			1				
	Abandon d'enfant dans le besoin	Acc.									1			
	Empoisonnement de denrées	Acc.											1	
	Entrave méchante à la circulation	Acc.		1	5	1	10	6	1	2	2	6	4	8
	Voies de faits et violences légères	Acc.	4	1	1	1	2		3	2		1	1	3
	<b>Sous-total</b>		<b>4</b>	<b>3</b>	<b>6</b>	<b>2</b>	<b>13</b>	<b>6</b>	<b>4</b>	<b>6</b>	<b>3</b>	<b>7</b>	<b>6</b>	<b>11</b>
Infr. involontaires contre l'intégrité physique	Coups et/ou blessures involontaires	Acc.	16	4	3		1		2				4	
	Morsure de chien	Acc.		2	4	2	2	7	4	6	4	9	5	4
		<b>Sous-total</b>	<b>16</b>	<b>6</b>	<b>7</b>	<b>2</b>	<b>3</b>	<b>7</b>	<b>6</b>	<b>6</b>	<b>4</b>	<b>9</b>	<b>9</b>	<b>4</b>
	<b>Total</b>		<b>94</b>	<b>110</b>	<b>128</b>	<b>139</b>	<b>135</b>	<b>121</b>	<b>111</b>	<b>126</b>	<b>94</b>	<b>131</b>	<b>138</b>	<b>139</b>

## Infr. contre la liberté individuelle

		2000	2013	2014	2015	2016	2017	2018	2019	2020	2021	2022	2023
Prise d'otages	Acc.		1										
	Sous-total		1										
Enlèvement de mineur ou personne vulnérable	Enlèvement parental	Acc.	1		3	2	5		1	1			
		Tent.				1	1				1		1
	Autre enlèvement	Acc.		2						3			
		Tent.	1		1		2	1				2	
	Sous-total	2	1	2	4	3	8	1	1	4	3		1
Détenition par un particulier	Acc.		2	2	1	4	2	5		1	2	3	2
	Tent.			1									
	Sous-total		2	3	1	4	2	5		1	2	3	2
	Total	2	4	5	5	7	10	6	1	5	5	3	3

## Infr. contre les moeurs

				2000	2013	2014	2015	2016	2017	2018	2019	2020	2021	2022	2023	
Viol n'ayant pas causé la mort	Victime < 10a	Acc.	1		2	1			1		1					
	Victime 10a - 14a	Acc.	1			1			1		1	2	1			
	Victime 14a - 16a	Acc.			1	1			1		1	1				
	Victime 16a - 18a	Acc.	1				2				1		1			
	Victime majeure	Acc.	3			3	4	1	5	4	2	4	2	2		
		Tent.				1	1			1	1					
	Victime âge inconnu	Acc.					1									
	Sous-total		6		4	7	7	1	9	5	6	7	4	2		
Viol avec conséquence inconnue		Acc.	1													
		Tent.	1													
		Sous-total	2													
Viol n'ayant pas causé la mort (nvCPS)	Victime < 16a	Acc.										1			3	
	Victime 16a - 18a	Acc.													1	
	Victime majeure	Acc.									1			6	3	
		Tent.												1		
	Sous-total										1	1		7	7	
Attentat à la pudeur avec violence / menace	Victime < 16a	Acc.	1			2	1	1	1		2	2				
	Victime 16a - 18a	Acc.										1	1			
	Victime majeure	Acc.	1			1	1		2	1	4	4	2	1		
		Sous-total	2			1	3	1	1	3	1	6	7	3	1	
Attentat à la pudeur sans violence / menace	Victime < 16a	Acc.	5		2	1	3	2	3	4	4		3	1		
	Victime 16a - 18a	Acc.	1		1				1	1	1	1				
	Victime âge inconnu	Acc.					1	1	1	1	3					
		Sous-total	6		3	1	3	3	4	6	8	1	3	1		
Attentat à la pudeur non spécifié		Acc.	2							1						
		Sous-total	2							1						
Atteinte intégrité sexuelle sans mort (nvCPS)	Victime < 16a	Acc.										1		1	1	
	Victime 16a - 18a	Acc.													2	
	Victime majeure	Acc.												2	7	
		Sous-total										1		3	10	
Pornographie enfantine	Détention	Acc.	1			2	1			2	3		1	1		
	Distribution	Acc.			2	1	3	1	3	7	1	2	1	1		
	Accès pornographie enfantine via technologie	Acc.											1			
	Non spécifié	Acc.			1		1									
		Sous-total	1		3	3	4	2	3	9	4	2	3	2		
Pornographie		Acc.	1						1				2			
		Sous-total	1						1				2			

**Infr. contre les mœurs**

			2000	2013	2014	2015	2016	2017	2018	2019	2020	2021	2022	2023
Incitation à la débauche	Victime mineure	Acc.		1	1			2	1			1	1	
	Age victime inconnu	Acc.							1					
	Publicité par ICT pour débauche	Acc.	1											
	Autre publicité pour débauche	Acc.		1										
	<b>Sous-total</b>		<b>1</b>	<b>2</b>	<b>1</b>			<b>2</b>	<b>2</b>			<b>1</b>	<b>1</b>	
Exploitation de la débauche d'autrui	Victime majeure	Acc.		1										
	<b>Sous-total</b>			<b>1</b>										
Outrage public aux bonnes mœurs	Actions (exhibitionnisme, etc.)	Acc.	10	4	6	7	3	7	5	7	11	7	6	
	Ecrits, images, objets	Acc.	4	2	1							2		
	Obscénités en public	Acc.									1			
	Exhibitionnisme (nvCPS)	Acc.											1	3
	Non spécifié	Acc.		1										
	<b>Sous-total</b>		<b>14</b>	<b>7</b>	<b>7</b>	<b>7</b>	<b>3</b>	<b>7</b>	<b>5</b>	<b>7</b>	<b>12</b>	<b>9</b>	<b>7</b>	<b>3</b>
Voyeurisme	Observation/enregistrement de nudité ou intimité	Acc.				1			2			2		
	Diffusion enregistrement nudité ou intimité	Acc.						2	1		1	3		
	<b>Sous-total</b>					<b>1</b>		<b>2</b>	<b>3</b>		<b>1</b>	<b>5</b>		
Voyeurisme via moyen technique ou autre (nvCPS)	Victime majeure	Acc.												1
	<b>Sous-total</b>													<b>1</b>
Diffusion contenu sex. but méchant/lucrat. (nvCPS)	Victime majeure	Acc.											1	
	<b>Sous-total</b>												<b>1</b>	
Grooming (contact par ICT avec mineur < 16 ans)		Acc.						1						
	<b>Sous-total</b>							<b>1</b>						
Grooming offline - sans ICT (nvCPS)	Victime 16a - 18a	Acc.												1
	<b>Sous-total</b>													<b>1</b>
Grooming online - avec ICT (nvCPS)	Victime < 16a	Acc.												1
	<b>Sous-total</b>													<b>1</b>
Images d'abus sexuels de mineurs (nvCPS)	Détention/acquisition images abus sexuels (nvCPS)	Acc.											1	
	<b>Sous-total</b>												<b>1</b>	
	<b>Total</b>		<b>35</b>	<b>21</b>	<b>22</b>	<b>22</b>	<b>11</b>	<b>32</b>	<b>32</b>	<b>32</b>	<b>32</b>	<b>30</b>	<b>26</b>	<b>23</b>

**Infr. contre autres valeurs morales et sentiments**

			2000	2013	2014	2015	2016	2017	2018	2019	2020	2021	2022	2023
Harcèlement	Harcèlement par téléphone (OLD)	Acc.	12											
		Acc.	1	30	58	61	39	48	56	48	54	63	45	55
		Tent.				1	1							
	Sous-total	13	30	58	62	39	49	56	48	54	63	45	55	
Violation de sépulture		Acc.											1	
		Sous-total											1	
Violation du secret professionnel		Acc.				1	2					1	1	
		Sous-total				1	2					1	1	
Atteinte à l'honneur	Calomnie et diffamation	Acc.	3	5	12	9	5	6	14	10	8	14	8	9
	Déclaration calomnieuse	Acc.			1	1	1	1			1			
	Imputation calomnieuse	Acc.			1	1				1		1	1	
	Divulgence méchante	Acc.		1	1			1	1	1				
	Injures (Délit)	Acc.	8	12	10	10	12	7	16	16	9	17	9	11
	Non spécifié	Acc.				1	1	1						
		Sous-total	11	18	25	19	20	16	33	28	18	32	18	20
Vie privée	Violation de domicile par un particulier	Acc.	4	2	6	6	4	1	6	3	7	3	4	2
		Tent.	1										1	
	Violation du secret des lettres	Acc.		2	1				1	1				1
		Sous-total	5	4	7	6	4	1	7	4	7	3	5	3
Tapage nocturne		Acc.	6		3					1	4	9	9	16
		Sous-total	6		3					1	4	9	9	16
Violation de communication par particulier		Acc.				1						1		
		Sous-total				1						1		
Abus faiblesses de personnes		Acc.		1	1					1	2	2	1	1
		Sous-total		1	1					1	2	2	1	1
Cyberlokkig (leurre de mineur par ICT)		Acc.				1	1	1						
		Sous-total				1	1	1						
Attirer ou utiliser mineur ou personne vulnérable		Acc.			1	1								
		Sous-total			1	1								
Occupation bien d'autrui (squatter)	Pénétrer / occuper / séjourner (bien non habité)	Acc.					1	3	1	2	3	20	13	
	Pénétrer / occuper / séjourner (bien habité)	Acc.										1		
		Sous-total					1	3	1	2	3	21	13	
		Total	35	53	94	89	66	70	100	83	87	114	101	108



**Infr. relative au statut juridique de l'enfant**

			2000	2013	2014	2015	2016	2017	2018	2019	2020	2021	2022	2023
Non-représentation d'enfants	Par les parents	Acc.	4	1	7	9	9	8	6	4	7	20	7	4
	Par une personne qui en a la charge	Acc.				1			1					
		Sous-total	4	1	7	10	9	8	7	4	7	20	7	4
Non spécifié		Acc.							1					
		Sous-total							1					
		Total	4	1	7	10	9	8	8	4	7	20	7	4

## Vol et extorsion

				2000	2013	2014	2015	2016	2017	2018	2019	2020	2021	2022	2023
Vol avec circ. aggr.	Avec violence	Acc.	32	18	15	31	20	18	13	17	9	14	17	10	
		Tent.	1	4	5	2	3	1	8	2	4	4	3	1	
	Sans violence	Acc.	510	397	448	387	308	301	280	346	203	272	271	267	
		Tent.	150	188	209	186	84	114	132	198	109	145	150	142	
Sous-total			693	607	677	606	415	434	433	563	325	435	441	420	
Vol sans circ. aggr.	Avec violence	Acc.	21	11	9	15	14	10	12	9	7	14	12	12	
		Tent.	5	3	2	1	1	2	1	1	3				
	Sans violence, Vol à la tire	Acc.	43	58	48	26	43	35	42	52	27	32	36	27	
		Tent.		2			2				1				
	Sans violence, Vol d'usage	Acc.	1	2				2			1	2		2	
		Tent.													
	Sans violence, Vol domestique	Acc.	12	13	3	7	9	13	6	12	4	5	7	2	
		Tent.					1								
Sans violence	Acc.	300	253	253	232	207	199	226	245	221	244	268	236		
	Tent.	5	5	7	6	13	11	6	8	6	9	19	13		
Sous-total			387	347	322	287	290	272	293	327	270	306	342	292	
Vol non spécifié		Acc.	52	1	2	2	1	2	2	3	3	2		1	
		Tent.	1												
	Sous-total	53	1	2	2	1	2	2	3	3	2		1		
Extorsion		Acc.	1	1	6	8	10	9	7	8	7	5	7	5	
		Tent.	1	1	3	5	5	6	11	5	4	9	9	1	
	Sous-total	2	2	9	13	15	15	18	13	11	14	16	6		
Total			1.135	957	1.010	908	721	723	746	906	609	757	799	719	

## Fraude

		2000	2013	2014	2015	2016	2017	2018	2019	2020	2021	2022	2023
Blanchiment d'argent	Acc.		1	1	1	1	1	3	4	4	4	6	10
	Tent.									1			
	Sous-total		1	1	1	1	1	3	4	5	4	6	10
Recel	Recel simple	4	4	4	2	5	8	6	6	5	7	11	6
	Recel qualifié		1		2				1	1			
	Sous-total	4	5	4	4	5	8	6	7	6	7	11	6
Grivèlerie	Carburant / lubrifiant	2	2		1								
	Boissons et aliments	2	1		1					1	1	1	
	Voiture de location	2		1		1					1		
	Sous-total	6	3	1	2	1				1	2	1	
Détournement et destruction frauduleuse	Cel frauduleux	57	5	8	3	2	10	3	6	5	7	10	9
	D'argent, de papiers, etc.	4		1									1
	D'objets saisis									2			
	De biens mobiliers des époux			1									
	D'héritage		1										
	Non spécifié	4											
Sous-total	65	6	10	3	2	10	3	6	7	7	10	10	
Escoquerie	Fraude par internet		10	14	16	19	23	31	42	80	90	123	131
	Tent.		3	12	9	7	10	12	13	15	31	23	5
	Escoquerie sans internet		20	28	6	14	19	32	23	12	25	27	22
	Tent.		8	10	4	9	7	15	5	6	2	10	7
	Non spécifié	12											
	Tent.	5											
Sous-total	17	41	64	35	49	59	90	83	113	148	183	165	
Tromperie	Marchandises vendues / travail fourni	2											
	Monnaies				1								
	Non spécifié		1										
Sous-total	2	1		1									
Abus de confiance et infr. apparentées	Abus de confiance	28	22	17	16	13	13	20	10	16	8	5	21
	Abus des faiblesses		1		2	4	1	1		2	3		3
	Sous-total	28	23	17	18	17	14	21	10	18	11	5	24
Abus de biens sociaux	Non spécifié			1									
	Autres				1						1		1
	Sous-total			1	1						1		1
Infr. liées à l'insolvabilité	Par le débiteur				1								
	Non spécifié	1				1	1	1					
	Sous-total	1			1	1	1						
Insolvabilité frauduleuse	Acc.			1									
	Sous-total			1									

**Fraude**

		2000	2013	2014	2015	2016	2017	2018	2019	2020	2021	2022	2023
Chèques sans provision	Acc.	9											
	Tent.	1											
	Sous-total	10											
	Total	133	80	99	65	76	93	124	110	150	180	216	216

## Dégradation de la propriété

			2000	2013	2014	2015	2016	2017	2018	2019	2020	2021	2022	2023	
Incendie volontaire	Dans lieu habité (de jour)	Acc.			2					1		1			
	Dans lieu habité (de nuit)	Acc.	1								2		1	1	
	Dans lieu habité (moment indéterminé)	Acc.								1					
	Dans un autre lieu (de jour)	Acc.	1	1	3	3	1		2	1	1				
		Tent.					1								
	Dans un autre lieu (de nuit)	Acc.	3	2	5	3	3	1	4	3	4	2	11	6	
	Acc.					1				1				1	
		Sous-total	5	3	10	7	5	1	6	6	8	3	12	8	
Destruction par explosion volontaire	Dans lieu habité (de nuit)	Tent.	1												
		Sous-total	1												
Incendie involontaire		Acc.	15	12	6	11	2	8	5	1	7	11	8	13	
		Tent.								1					
		Sous-total	15	12	6	11	2	8	5	2	7	11	8	13	
Destruction, dénaturation, dégradation	Avec circ. aggr.	Acc.	62	1			1				1	1	2		
	Non spécifié	Acc.	1				1								
		Sous-total	63	1			2				1	1	2		
Vandalisme	Sur véhicules	Acc.	199	147	121	92	108	76	71	93	77	83	89	80	
	Sur autres biens mobiliers	Acc.	30	12	7	10	7	9	9	7	13	15	7	7	
	Graffitis	Acc.		29	25	14	11	7	7	4	6	12	12	23	
	Autres détériorations sur biens immobiliers	Acc.	48	57	52	34	42	35	48	40	49	43	50	34	
		Tent.	1							1	1				
	Dégradation de clôture	Acc.	17	2			2	1	1	2	1	1	1		
	Tent.	1													
		Sous-total	296	247	205	150	170	128	137	147	146	154	159	144	
		Total	380	263	221	168	179	137	148	155	162	169	181	165	

**Infr. contre la Sécurité de l'Etat**

			2000	2013	2014	2015	2016	2017	2018	2019	2020	2021	2022	2023
<b>Terrorisme</b>	<b>Groupe terroriste</b>	<b>Acc.</b>					1							
		<b>Sous-total</b>					1							
		<b>Total</b>					1							

## Infr. contre la sécurité publique

		2000	2013	2014	2015	2016	2017	2018	2019	2020	2021	2022	2023	
Organisation criminelle	Acc.			1						1			1	
	Sous-total			1						1			1	
Association de malfaiteurs	Acc.		2	3	1	3	3			2	2	6		
	Sous-total		2	3	1	3	3			2	2	6		
Evasion de prisonniers	Evasion simple	Acc.										1	1	
	Non-respect surveillance électronique	Acc.		1	3	1	1	1	4	1	4	5	5	
	Non spécifié	Acc.												
	Sous-total	2		1	3	1	1	1	4	1	4	6	6	
Menaces	Menace d'attentat	Acc.							2					
	Verbales	Acc.	39	48	58	42	47	37	37	41	40	39	40	38
	Ecrites	Acc.	2	10	11	14	10	2	5	13	14	16	12	9
	Par gestes, emblèmes	Acc.	14	20	35	27	25	20	26	22	25	24	24	30
	Alerte à la bombe	Acc.	1	2		2	1	1		1			1	2
	Non spécifié	Acc.		1	1		1		1					
	Sous-total	56	81	105	85	84	60	69	77	81	79	77	79	
	Total	58	83	110	89	88	64	70	81	85	85	89	86	

## Infr. contre l'autorité publique

		2000	2013	2014	2015	2016	2017	2018	2019	2020	2021	2022	2023
<b>Violence c/ personnes investies autorité publique</b>	<b>Acc.</b>					2	1	1		1		2	
	<b>Sous-total</b>					2	1	1		1		2	
<b>Rébellion</b>	<b>Rébellion armée</b>	<b>Acc.</b>		2	1								1
	<b>Rébellion non armée</b>	<b>Acc.</b>	8	12	16	12	9	7	13	6	12	6	10
	<b>Non spécifié</b>	<b>Acc.</b>			1	1						1	
	<b>Sous-total</b>	<b>8</b>	<b>12</b>	<b>19</b>	<b>14</b>	<b>9</b>	<b>7</b>	<b>13</b>	<b>6</b>	<b>12</b>	<b>7</b>	<b>10</b>	<b>6</b>
<b>Outrages</b>	<b>Acc.</b>	2	10	12	8	7	9	5	5	5	6	6	4
	<b>Sous-total</b>	<b>2</b>	<b>10</b>	<b>12</b>	<b>8</b>	<b>7</b>	<b>9</b>	<b>5</b>	<b>5</b>	<b>5</b>	<b>6</b>	<b>6</b>	<b>4</b>
<b>Refus de coopération (informatique et télécom)</b>	<b>Acc.</b>									1			
	<b>Sous-total</b>									1			
<b>Autres infractions</b>	<b>Bris de scellés</b>	<b>Acc.</b>							1			1	
	<b>Sous-total</b>								1			1	
	<b>Total</b>	<b>10</b>	<b>22</b>	<b>31</b>	<b>22</b>	<b>18</b>	<b>17</b>	<b>19</b>	<b>12</b>	<b>19</b>	<b>13</b>	<b>19</b>	<b>10</b>



## Infr. contre la foi publique

			2000	2013	2014	2015	2016	2017	2018	2019	2020	2021	2022	2023	
Faux en écritures	Faux en écritures	Acc.	12	18	17	10	19	4	14	9	5	7	4	6	
		Tent.			2				1				1		
	Usage de faux en écrit. et écrit. falsifiées	Acc.	10	17	25	8	17	9	20	6	8	8	13	2	9
		Tent.			1										
		Sous-total	22	35	45	18	36	13	35	15	13	21	6	15	
Usurpation	Immixtion dans fonctions publiques	Acc.	1	2		1	3	3	1	1	2				
	De fonctions	Acc.												1	
	De titres	Acc.			1										
	De grades	Acc.					1								
	De nom	Acc.		17	17	14	19	5	6	2	5	3	2	7	
		Tent.					1								
	Non spécifié	Tent.				1									
		Sous-total	1	19	18	16	23	9	7	3	7	3	2	8	
Contrefaçon / falsification	Contrefaçon	Acc.		1				1			2		2		
	Falsification	Acc.				1						1	1		
	Non spécifié	Acc.	1												
		Sous-total	1	1		1	1			2	1	3			
Fausses monnaies	Emission	Acc.	2	3	1	1		1	1	2	1	1		1	
	Autres	Acc.	3	1			10	1			3	3	2		
		Tent.					1								
		Sous-total	5	4	1	1	12	2	2	2	4	4	2	1	
Faux en justice	Faux témoignage	Acc.			1										
	Fausse déclarations	Acc.		1		2		3			2		2	1	
		Sous-total		1	1	2		3		2		2	1		
		Total	29	60	65	37	60	38	44	20	28	29	15	25	



**Watermael-Boitsfort**

**Infraction Code pénal**

**Infr. contre la famille**

		2000	2013	2014	2015	2016	2017	2018	2019	2020	2021	2022	2023
Abandon de famille	Acc.	2			1								
	Sous-total	2			1								
Refus du droit aux relations personnelles	Acc.	15	14	22	22	35	14	11	13	21	3	6	8
	Sous-total	15	14	22	22	35	14	11	13	21	3	6	8
Non-acquittement pension alimentaire	Acc.	13	2	2	1	1	1		1	1	2	2	
	Sous-total	13	2	2	1	1	1		1	1	2	2	
Non spécifié	Acc.			1									
	Sous-total			1									
	Total	30	16	25	24	36	15	11	14	22	5	8	8

**Criminalité informatique**

		2000	2013	2014	2015	2016	2017	2018	2019	2020	2021	2022	2023
Hacking	Acc.		2	3	9	9	3	5	6	14	10	7	15
	Tent.								1				
	Sous-total		2	3	9	9	3	5	7	14	10	7	15
Faux en informatique	Acc.			7	3	2	3		1	3		1	1
	Tent.										1		
	Sous-total			7	3	2	3		1	3	1	1	1
Fraude informatique	Acc.		29	37	21	38	44	44	63	54	76	91	97
	Tent.		3	1	1	3	1	1	1	3	1	2	1
	Sous-total		32	38	22	41	45	45	64	57	77	93	98
Sabotage	Acc.		1		1	1	4						1
	Sous-total		1		1	1	4						1
	Total		35	48	35	53	55	50	72	74	88	101	115



Exercice illégal de l'autorité publique

		2000	2013	2014	2015	2016	2017	2018	2019	2020	2021	2022	2023
Corruption publique	Acc.										1		
	Sous-total										1		
Détention par fonctionnaire public	Acc.	1						2					
	Sous-total	1						2					
Actes arbitraires	Acc.		4		2								
	Sous-total		4		2								
Abus de l'autorité	Acc.						1						
	Sous-total						1						
	Total	1	4		2		1	2			1		

Traite des êtres humains

		2000	2013	2014	2015	2016	2017	2018	2019	2020	2021	2022	2023
Exploitation économique	Acc.										1	1	
	Sous-total										1	1	
Production ou diffusion de pornographie enfantine	Acc.		1										
	Sous-total		1										
	Total		1								1	1	

Provocation crime ou délits

		2000	2013	2014	2015	2016	2017	2018	2019	2020	2021	2022	2023
Provocation délits	Acc.											1	
	Sous-total											1	
	Total											1	

Autres infractions Code pénal

		2000	2013	2014	2015	2016	2017	2018	2019	2020	2021	2022	2023
	Acc.			1			1						
	Sous-total			1			1						
	Total			1			1						



**Contravention Code pénal**

	2000	2013	2014	2015	2016	2017	2018	2019	2020	2021	2022	2023
<b>Injures (Contravention)</b>	<b>Acc.</b>	11										
	<b>Sous-total</b>	11										
<b>Autres contraventions CP</b>	<b>Acc.</b>	3										
	<b>Sous-total</b>	3										
	<b>Total</b>	14										

# ***STATISTIQUES POLICIERES DE CRIMINALITE***

---

*LIEU DE PERPETRATION: COMMUNE*

**Watermael-Boitsfort**

***ANNEXE II: DETAIL PAR CATEGORIE DE DELIT  
LOIS SPECIALES***



**Watermael-Boitsfort**

**Infraction Lois spéciales**

**Drogues**

			2000	2013	2014	2015	2016	2017	2018	2019	2020	2021	2022	2023
Détention	Acc.		25	95	111	112	96	83	78	67	105	69	81	59
	Tent.						1							
	Sous-total		25	95	111	112	97	83	78	67	105	69	81	59
Usage	Usage en groupe	Acc.	9											
	Usage individuel	Acc.	22											
	Faciliter l'usage	Acc.	3	2	6	3	3					3		1
	Incitation à l'usage	Acc.	1			1	1						1	
	Désordre, scandale ou danger dans un espace public	Acc.									1			
	Sous-total		35	2	6	4	4				1	3	1	1
Importation et exportation	Acc.		2	3	2	7	3	2	9	5	11	1		
	Sous-total		2	3	2	7	3	2	9	5	11	1		
Fabrication	Acc.			3		5	1	2	1		3	2	1	
	Sous-total			3		5	1	2	1		3	2	1	
Commerce	Acc.		10	10	17	26	20	11	12	14	28	15	19	4
	Tent.					1								
	Sous-total		10	10	17	27	20	11	12	14	28	15	19	4
Autres	Acc.			1	4	1		1	1	1	8		1	1
	Sous-total			1	4	1		1	1	1	8		1	1
	Total		72	114	140	156	125	99	101	87	156	90	103	65

**Législation sur les étrangers**

			2000	2013	2014	2015	2016	2017	2018	2019	2020	2021	2022	2023
Transmigration illégale	Mariages simulés/blancs sans récompense/contrainte	Acc.			2		1		1		2			
	Accès au territoire	Acc.		5	1	3	1	4		2	2	7	2	5
	Séjour	Acc.	1	22	27	22	24	10	36	33	22	51	50	30
	Pas de port de documents d'identité ou de voyage	Acc.			1									
	Inscription au registre des étrangers	Acc.		2	4	3	16	18	32	27	20	18	26	24
	Sous-total		1	29	35	28	42	32	69	62	46	76	78	59
Trafic d'êtres humains	Acc.					1								1
	Sous-total					1								1
	Total		1	29	35	29	42	32	69	62	46	76	78	60



**Environnement**

			2000	2013	2014	2015	2016	2017	2018	2019	2020	2021	2022	2023
<b>Déchets</b>	Déchets par professionnel	Acc.		1										
	Déchets par particulier	Acc.		6	2	1		2	1	2	1	1	2	2
	Déchets par personne indéterminée	Acc.	2											
		<b>Sous-total</b>	<b>2</b>	<b>7</b>	<b>2</b>	<b>1</b>		<b>2</b>	<b>1</b>	<b>2</b>	<b>1</b>	<b>1</b>	<b>2</b>	<b>2</b>
<b>Nucléaire</b>	Non-prolifération	Acc.										1		
		<b>Sous-total</b>										<b>1</b>		
<b>Autres que déchets</b>	Urbanisme	Acc.			1			2						1
	Permis d'environnement	Acc.		1	1						1			
	Non spécifié	Acc.							1					
	Autres nuisances en matière d'environnement	Acc.					1							
		<b>Sous-total</b>		<b>1</b>	<b>2</b>			<b>3</b>	<b>1</b>		<b>1</b>			
<b>Biodiversité / Faune et flore</b>	Bien-être animal	Acc.	2		2	1	1	1		3	2	18	6	3
	Protection de la nature	Acc.									1	1		
	Destruction d'animaux	Acc.							1					
		<b>Sous-total</b>	<b>2</b>	<b>2</b>	<b>2</b>	<b>1</b>	<b>1</b>	<b>1</b>	<b>1</b>	<b>3</b>	<b>3</b>	<b>19</b>	<b>6</b>	<b>3</b>
		<b>Total</b>	<b>4</b>	<b>8</b>	<b>6</b>	<b>2</b>	<b>1</b>	<b>6</b>	<b>3</b>	<b>5</b>	<b>5</b>	<b>21</b>	<b>8</b>	<b>6</b>



**Armes et explosifs**

			2000	2013	2014	2015	2016	2017	2018	2019	2020	2021	2022	2023
Détention illégale	Arme à feu	Acc.		10	7	11	11	14	10	14	8	8	5	7
	Arme blanche ou non à feu	Acc.		6	5	10	8	6	6	4	8	10	8	11
	Munition	Acc.		1	1		2		1		3	2	5	2
	Pièces/accessoires	Acc.				1								
	Non spécifié	Acc.	8		2			1			1			
	Sous-total		8	17	15	22	21	21	17	18	20	20	18	20
Port / transport illégal	Arme à feu	Acc.			1		2			1	1	1	1	
	Arme blanche ou non à feu	Acc.		5	9	12	3	5	4	1	4	10	4	6
	Non spécifié	Acc.	4											
	Sous-total		4	5	10	12	5	5	4	2	5	11	5	6
Commerce illégal	Arme à feu	Acc.		1	1			1	1				1	
		Sous-total		1	1			1	1				1	
Explosifs		Acc.	1						2					
		Sous-total	1						2					
Autre	Non spécifié	Acc.	9											
		Sous-total	9											
	Total		22	23	26	34	26	27	24	20	25	31	24	26

**Protection de la personne**

			2000	2013	2014	2015	2016	2017	2018	2019	2020	2021	2022	2023
Discrimination	Racisme et xénophobie	Acc.	1	4	3	7	5	4	11	4	2	4	4	7
	Fondée sur son orientation sexuelle (homophobie)	Acc.			2	3	1							
	Fondée sur conviction religieuse ou philosophique	Acc.											1	
	Autre discrimination	Acc.			1			1			1			
	Sous-total		1	4	6	10	6	4	12	4	3	4	5	7
Protection de la vie privée		Acc.			3				1	2			1	
		Sous-total			3				1	2			1	
Caméras de surveillance		Acc.					1							
		Sous-total					1							
Droit à l'image		Acc.			1	1	1	1		2	2	1	2	1
		Sous-total			1	1	1	1		2	2	1	2	1
	Total		1	4	10	11	8	5	13	8	5	5	8	8





**Watermael-Boitsfort**

**Infraction Lois spéciales**

**Hormones et dopage**

		2000	2013	2014	2015	2016	2017	2018	2019	2020	2021	2022	2023
Détention	Acc.			1	3		1	4		3	1		
	Sous-total:			1	3		1	4		3	1		
	Total:			1	3		1	4		3	1		

**Protection de la jeunesse**

		2000	2013	2014	2015	2016	2017	2018	2019	2020	2021	2022	2023
Législation sur l'obligation scolaire	Acc.	3	3	3	2	1	1						
	Sous-total:	3	3	3	2	1	1						
Législation sur la protection de la jeunesse	Acc.	12	27	46	29	34	35	34	38	53	35	29	38
	Tent.									1			
	Sous-total:	12	27	46	29	34	35	34	38	54	35	29	38
Non spécifié	Acc.	1			1					1		1	1
	Sous-total:	1			1					1		1	1
	Total:	16	30	49	32	35	36	34	38	55	35	30	39



Code pénal social

		2000	2013	2014	2015	2016	2017	2018	2019	2020	2021	2022	2023
<b>Harcèlement au travail</b>	Acc.		1	4	2	4	1	1	1		2	1	2
	Sous-total:		1	4	2	4	1	1	1		2	1	2
<b>Violence au travail</b>	Acc.							1		2			
	Sous-total:							1		2			
<b>Travail illégal</b>	Acc.									1			
	Sous-total:									1			
<b>Fraude sociale aux cotisations (travail au noir)</b>	Acc.		2	1		1	1	3		1	1	2	2
	Sous-total:		2	1		1	1	3		1	1	2	2
<b>Infr. contre foi publique en droit pénal social</b>	Acc.		1		1		1	1	1	2	4	2	5
	Sous-total:		1		1		1	1	1	2	4	2	5
<b>Esroquerie en droit pénal social</b>	Acc.											1	1
	Sous-total:											1	1
	Total:		4	5	3	5	3	6	2	6	7	6	10

Ivresse et alcool

		2000	2013	2014	2015	2016	2017	2018	2019	2020	2021	2022	2023
<b>Ivresse publique</b>	Acc.	11	56	68	41	49	38	38	33	34	54	54	60
	Sous-total:	11	56	68	41	49	38	38	33	34	54	54	60
	Total:	11	56	68	41	49	38	38	33	34	54	54	60

Registre de population

		2000	2013	2014	2015	2016	2017	2018	2019	2020	2021	2022	2023
	Acc.		21	28	26	36	48	44	47	28	30	39	41
	Sous-total:		21	28	26	36	48	44	47	28	30	39	41
	Total:		21	28	26	36	48	44	47	28	30	39	41



Carte d'identité

		2000	2013	2014	2015	2016	2017	2018	2019	2020	2021	2022	2023
<b>Pas en possession</b>	<b>Acc.</b>	1	6	5	13	2			1	9	3	2	4
	<b>Sous-total:</b>	1	6	5	13	2			1	9	3	2	4
<b>Refus de présentation</b>	<b>Acc.</b>		2	2	1								
	<b>Sous-total:</b>		2	2	1								
<b>Endommagée</b>	<b>Acc.</b>				2								
	<b>Sous-total:</b>				2								
<b>Non spécifié</b>	<b>Acc.</b>		2		1								
	<b>Sous-total:</b>		2		1								
<b>Autres</b>	<b>Acc.</b>		1										
	<b>Sous-total:</b>		1										
	<b>Total:</b>	1	11	7	17	2			1	9	3	2	4



Santé publique

		2000	2013	2014	2015	2016	2017	2018	2019	2020	2021	2022	2023
<b>Art de guérir, art infirmier, etc.</b>	<b>Acc.</b>				1								
	<b>Sous-total:</b>				1								
<b>Politique de la santé</b>	<b>Acc.</b>									4			
	<b>Sous-total:</b>									4			
<b>Interdiction de fumer</b>	<b>Acc.</b>											1	
	<b>Sous-total:</b>											1	
<b>Vente de tabac</b>	<b>Acc.</b>										1		
	<b>Sous-total:</b>										1		
<b>Denrées alimentaires</b>	<b>Acc.</b>								1				
	<b>Sous-total:</b>								1				
<b>Refus ou négligence respect mesures</b>	<b>Acc.</b>									249	107	1	
	<b>Sous-total:</b>									249	107	1	
<b>Autres</b>	<b>Acc.</b>	2							1	27			
	<b>Sous-total:</b>	2							1	27			
	<b>Total:</b>	2			1				2	280	108	2	



Travail

		2000	2013	2014	2015	2016	2017	2018	2019	2020	2021	2022	2023
<b>Règlement général protection du travail</b>	Acc.	3	2		1								
	Sous-total:	3	2		1								
<b>Fraude sociale aux cotisations (travail au noir)</b>	Acc.		2	1		2							
	Sous-total:		2	1		2							
<b>Accès à l'exercice d'une profession</b>	Acc.	1											
	Sous-total:	1											
<b>Repos hebdomadaire obligatoire</b>	Acc.							2		1	1		
	Sous-total:							2		1	1		
<b>Autres</b>	Acc.								1				
	Sous-total:								1				
	Total:	4	4	1	1	2		2	1	1	1		

Protection des revenus publics

		2000	2013	2014	2015	2016	2017	2018	2019	2020	2021	2022	2023
<b>Douane et accises</b>	Acc.										1		
	Sous-total:										1		
<b>Taxe de circulation / TMC</b>	Acc.		4	8	2		2	1		1		1	
	Sous-total:		4	8	2		2	1		1		1	
<b>Fraude sociale aux allocations</b>	Acc.					1							
	Sous-total:					1							
<b>Fraude TVA</b>	Acc.			1									
	Sous-total:			1									
<b>Fraude fiscale - impôts sur le revenu</b>	Acc.				1		1		1		1		
	Sous-total:				1		1		1		1		
<b>Non spécifié</b>	Acc.				1			3	2	1	2		1
	Sous-total:				1			3	2	1	2		1
	Total:		4	9	4	1	3	4	3	2	4	1	1



Législation économique

		2000	2013	2014	2015	2016	2017	2018	2019	2020	2021	2022	2023
<b>Concurrence</b>	Acc.								1				
	Sous-total:								1				
<b>Sociétés</b>	Acc.				1								
	Sous-total:				1								
<b>Autres</b>	Acc.								1				
	Sous-total:								1				
	<b>Total:</b>				1				2				

Pratiques commerciales

		2000	2013	2014	2015	2016	2017	2018	2019	2020	2021	2022	2023
<b>Oeuvres d' art</b>	Acc.				1								
	Sous-total:				1								
<b>Autres</b>	Acc.							1					
	Sous-total:							1					
	<b>Total:</b>				1			1					

Autres lois spéciales

		2000	2013	2014	2015	2016	2017	2018	2019	2020	2021	2022	2023
<b>Transport</b>	Acc.	1	1	1							1		
	Sous-total:	1	1	1							1		
<b>Energie</b>	Acc.											1	
	Sous-total:											1	
<b>Réquisition prestataire de service</b>	Acc.											1	
	Sous-total:											1	
<b>Infractions Loi police chemins de fer</b>	Acc.			1	5		2	3	1			1	1
	Sous-total:			1	5		2	3	1			1	1
<b>Autres</b>	Acc.	8							2				1
	Sous-total:	8							2				1
	<b>Total:</b>	9	1	2	5		2	3	3		1	3	2



# ***STATISTIQUES POLICIERES DE CRIMINALITE***

---

***LIEU DE PERPETRATION: COMMUNE***

**Watermael-Boitsfort**

***ANNEXE III: DETAIL  
FIGURES CRIMINELLES / PHENOMENES***





Watermael-Boitsfort

FC Vol moyen de transport

		2000	2013	2014	2015	2016	2017	2018	2019	2020	2021	2022	2023
Vol de voiture	Acc.	68	22	32	23	19	22	27	14	36	17	20	23
	Tent.	17	2	3	3	1		1	1	3	2	1	2
	<b>Total</b>	<b>85</b>	<b>24</b>	<b>35</b>	<b>26</b>	<b>20</b>	<b>22</b>	<b>28</b>	<b>15</b>	<b>39</b>	<b>19</b>	<b>21</b>	<b>25</b>
Vol de moto	Acc.	10	4	7	2	7	8	9	5	6	7	2	4
	Tent.											1	1
	<b>Total</b>	<b>10</b>	<b>4</b>	<b>7</b>	<b>2</b>	<b>7</b>	<b>8</b>	<b>9</b>	<b>5</b>	<b>6</b>	<b>7</b>	<b>3</b>	<b>5</b>
Carjacking	Acc.	2	2								1		
	Tent.												
	<b>Total</b>	<b>2</b>	<b>2</b>								<b>1</b>		
Homejacking	Acc.	1											
	Tent.												
	<b>Total</b>	<b>1</b>											
Vol dans les garages	Acc.		1		2	3	1	2	1	2			1
	Tent.												
	<b>Total</b>		<b>1</b>		<b>2</b>	<b>3</b>	<b>1</b>	<b>2</b>	<b>1</b>	<b>2</b>			<b>1</b>
Vol de vélomoteur	Acc.	7	3	1	4	4	2	5	8	5	9	18	4
	Tent.											1	
	<b>Total</b>	<b>7</b>	<b>3</b>	<b>1</b>	<b>4</b>	<b>4</b>	<b>2</b>	<b>5</b>	<b>8</b>	<b>5</b>	<b>9</b>	<b>19</b>	<b>4</b>
Vol de vélo	Acc.	21	35	62	46	44	50	82	80	102	84	80	67
	Tent.			1		2	1	1	1		4	2	
	<b>Total</b>	<b>21</b>	<b>35</b>	<b>63</b>	<b>46</b>	<b>46</b>	<b>51</b>	<b>83</b>	<b>81</b>	<b>102</b>	<b>88</b>	<b>82</b>	<b>67</b>



**FC Cambriolage**

		2000	2013	2014	2015	2016	2017	2018	2019	2020	2021	2022	2023
<b>Cambriolage dans habitation</b>	<b>Acc.</b>	236	162	212	156	87	129	130	169	88	123	126	119
	<b>Tent.</b>	64	83	116	84	39	59	73	122	63	97	100	98
	<b>Total</b>	<b>300</b>	<b>245</b>	<b>328</b>	<b>240</b>	<b>126</b>	<b>188</b>	<b>203</b>	<b>291</b>	<b>151</b>	<b>220</b>	<b>226</b>	<b>217</b>
<b>Cambriolage ds entreprise ou commerce</b>	<b>Acc.</b>	19	11	17	26	35	12	9	14	10	7	10	9
	<b>Tent.</b>	4	2	13	9	9	5	7	14	7	7	2	4
	<b>Total</b>	<b>23</b>	<b>13</b>	<b>30</b>	<b>35</b>	<b>44</b>	<b>17</b>	<b>16</b>	<b>28</b>	<b>17</b>	<b>14</b>	<b>12</b>	<b>13</b>
<b>Cambriolage ds service public ou bâtiment administ</b>	<b>Acc.</b>	11	8	3	1	4	4	7	10	2	4	4	3
	<b>Tent.</b>	3		3	2	3		5	15	2	4	4	3
	<b>Total</b>	<b>14</b>	<b>8</b>	<b>6</b>	<b>3</b>	<b>7</b>	<b>4</b>	<b>12</b>	<b>25</b>	<b>4</b>	<b>8</b>	<b>8</b>	<b>6</b>
<b>Cambriolage dans bâtiment (total)</b>	<b>Acc.</b>	266	181	232	181	125	145	146	193	98	134	140	131
	<b>Tent.</b>	71	85	132	95	51	64	85	151	72	108	106	105
	<b>Total</b>	<b>337</b>	<b>266</b>	<b>364</b>	<b>276</b>	<b>176</b>	<b>209</b>	<b>231</b>	<b>344</b>	<b>170</b>	<b>242</b>	<b>246</b>	<b>236</b>

**FC Vol autre**

		2000	2013	2014	2015	2016	2017	2018	2019	2020	2021	2022	2023
<b>Vol à main armée</b>	<b>Acc.</b>	6	6	1	10	4	9	4	6	10	8	7	5
	<b>Tent.</b>		1	1		1		6	2	1	1	1	1
	<b>Total</b>	<b>6</b>	<b>7</b>	<b>2</b>	<b>10</b>	<b>5</b>	<b>9</b>	<b>10</b>	<b>8</b>	<b>11</b>	<b>9</b>	<b>8</b>	<b>6</b>
<b>Vol avec violence sans arme</b>	<b>Acc.</b>	48	26	29	44	43	27	28	28	13	25	29	22
	<b>Tent.</b>	7	7	9	8	7	8	13	7	9	12	11	1
	<b>Total</b>	<b>55</b>	<b>33</b>	<b>38</b>	<b>52</b>	<b>50</b>	<b>35</b>	<b>41</b>	<b>35</b>	<b>22</b>	<b>37</b>	<b>40</b>	<b>23</b>
<b>Vol dans ou sur un véhicule</b>	<b>Acc.</b>	244	195	212	198	170	142	97	129	97	135	136	133
	<b>Tent.</b>	48	78	71	82	39	42	33	33	28	31	46	38
	<b>Total</b>	<b>292</b>	<b>273</b>	<b>283</b>	<b>280</b>	<b>209</b>	<b>184</b>	<b>130</b>	<b>162</b>	<b>125</b>	<b>166</b>	<b>182</b>	<b>171</b>
<b>Sacjacking dans une voiture</b>	<b>Acc.</b>					1							
	<b>Total</b>					<b>1</b>							
<b>Vol d'armes et explosifs</b>	<b>Acc.</b>		5	7	6	3	6	3	1	2	3	1	3
	<b>Total</b>		<b>5</b>	<b>7</b>	<b>6</b>	<b>3</b>	<b>6</b>	<b>3</b>	<b>1</b>	<b>2</b>	<b>3</b>	<b>1</b>	<b>3</b>



FC Vol autre

		2000	2013	2014	2015	2016	2017	2018	2019	2020	2021	2022	2023
Steaming	Acc.									1	1		
	Tent.				1								
	Total				1					1	1		
Arrachage de sac à main	Acc.	15	5	2	8	6	3	3	1		1	2	1
	Tent.	2											
	Total	17	5	2	8	6	3	3	1		1	2	1
Vol à l'arraché	Acc.	23	7	5	14	13	8	9	5	2	13	10	7
	Tent.	2	1		1	1	1		1	3			
	Total	25	8	5	15	14	9	9	6	5	13	10	7
Vol à la tire	Acc.	44	63	50	30	47	37	42	54	28	33	36	28
	Tent.		2			2				1			
	Total	44	65	50	30	49	37	42	54	29	33	36	28
Vol à l'étalage	Acc.	10	18	15	16	10	9	16	2	14	15	7	13
	Tent.		2	2						1			
	Total	10	20	17	16	10	9	16	2	15	15	7	13
Vol par ruse	Acc.	4	6	5	10	13	7	6	5	2	3	2	2
	Tent.		1	2		5	1			1		1	
	Total	4	7	7	10	18	8	6	5	3	3	3	2
Vol de métaux	Acc.		4	1	1	1	2	2	1	1	2	3	
	Total		4	1	1	1	2	2	1	1	2	3	
Vol sur les chantiers	Acc.	2	9	5	4	2		1	6	2	4	9	6
	Tent.						1	1			1		
	Total	2	9	5	4	2	1	2	6	2	5	9	6
Home-invasion	Acc.			1			1			1		1	
	Total			1			1			1		1	
Vol d'animaux	Acc.				2			7	1	1		2	1
	Total				2			7	1	1		2	1



**FC Vol autre**

		2000	2013	2014	2015	2016	2017	2018	2019	2020	2021	2022	2023
<b>Vol de cargaison</b>	<b>Tent.</b>			1									
	<b>Total</b>			1									

**Criminalité ICT**

		2000	2013	2014	2015	2016	2017	2018	2019	2020	2021	2022	2023
<b>Fraude de cartes de paiements</b>	<b>Acc.</b>		17	19	8	12	23	17	28	20	21	33	15
	<b>Tent.</b>					2				1		1	
	<b>Total</b>		17	19	8	14	23	17	28	21	21	34	15

<b>Phishing</b>	<b>Acc.</b>		2		1		1		2	1		1	2
	<b>Total</b>		2		1		1		2	1		1	2

<b>Ransomware</b>	<b>Acc.</b>						3						
	<b>Total</b>						3						

<b>Shouldersurfing</b>	<b>Acc.</b>		3	3	1	1	3		9	1			
	<b>Total</b>		3	3	1	1	3		9	1			

<b>Skimming</b>	<b>Acc.</b>		3	2		1	2	1			1		
	<b>Total</b>		3	2		1	2	1			1		



**FC Autre**

		2000	2013	2014	2015	2016	2017	2018	2019	2020	2021	2022	2023
<b>Violence contre les métiers d'intérêt général</b>	Acc.	1	2	6	3	2	6	6	3	2	4	4	6
	Total	1	2	6	3	2	6	6	3	2	4	4	6
<b>Viol collectif</b>	Acc.		1		2								
	Tent.						1						
	Total		1		2		1						
<b>Graffiti</b>	Acc.		29	24	15	11	8	8	4	6	12	12	23
	Total		29	24	15	11	8	8	4	6	12	12	23
<b>Dégradation de voiture</b>	Acc.	5	143	113	91	95	74	67	81	69	75	81	79
	Tent.					1							
	Total	5	143	113	91	96	74	67	81	69	75	81	79
<b>Rixe au couteau</b>	Acc.		1			1			1				
	Total		1			1			1				

**PH Violence intrafamiliale (VIF)**



**PH Violence intrafamiliale (VIF)**

		2000	2013	2014	2015	2016	2017	2018	2019	2020	2021	2022	2023
VIF: physique, dans le couple	Acc.	11	26	37	42	28	32	26	32	22	32	31	27
	Tent.	1											
	<b>Total</b>	<b>12</b>	<b>26</b>	<b>37</b>	<b>42</b>	<b>28</b>	<b>32</b>	<b>26</b>	<b>32</b>	<b>22</b>	<b>32</b>	<b>31</b>	<b>27</b>
VIF: physique, envers des descendants	Acc.	1	5	4	7	5	9	4	5	4	7	12	9
	Tent.					1	1				1		1
	<b>Total</b>	<b>1</b>	<b>5</b>	<b>4</b>	<b>7</b>	<b>6</b>	<b>10</b>	<b>4</b>	<b>5</b>	<b>4</b>	<b>8</b>	<b>12</b>	<b>10</b>
VIF: physique, envers d'autres membres	Acc.	20	8	7	10	15	6	7	10	14	8	13	13
	<b>Total</b>	<b>20</b>	<b>8</b>	<b>7</b>	<b>10</b>	<b>15</b>	<b>6</b>	<b>7</b>	<b>10</b>	<b>14</b>	<b>8</b>	<b>13</b>	<b>13</b>
VIF: sexuelle, dans le couple	Acc.												2
	<b>Total</b>												<b>2</b>
VIF: sexuelle, envers des descendants	Acc.	2	1		3		1	1					
	<b>Total</b>	<b>2</b>	<b>1</b>		<b>3</b>		<b>1</b>	<b>1</b>					
VIF: sexuelle, envers d'autres membres	Acc.		1										
	<b>Total</b>		<b>1</b>										
VIF: psychique, dans le couple	Acc.	20	17	31	33	46	24	19	20	30	26	17	16
	<b>Total</b>	<b>20</b>	<b>17</b>	<b>31</b>	<b>33</b>	<b>46</b>	<b>24</b>	<b>19</b>	<b>20</b>	<b>30</b>	<b>26</b>	<b>17</b>	<b>16</b>
VIF: psychique, envers des descendants	Acc.	1								1	2		2
	<b>Total</b>	<b>1</b>								<b>1</b>	<b>2</b>		<b>2</b>
VIF: psychique, envers d'autres membres	Acc.		1	1	3	1	1		2	1	1	2	8
	<b>Total</b>		<b>1</b>	<b>1</b>	<b>3</b>	<b>1</b>	<b>1</b>		<b>2</b>	<b>1</b>	<b>1</b>	<b>2</b>	<b>8</b>
VIF: économique, dans le couple	Acc.		1	2	1	3		1	1	1	1	2	
	<b>Total</b>		<b>1</b>	<b>2</b>	<b>1</b>	<b>3</b>		<b>1</b>	<b>1</b>	<b>1</b>	<b>1</b>	<b>2</b>	
VIF: économique, envers des descendants	Acc.				1					1			
	<b>Total</b>				<b>1</b>					<b>1</b>			
VIF: économique, envers d'autres membres	Acc.	15	3	3	3	1	1		3	2	2	2	
	Tent.		1										
	<b>Total</b>	<b>15</b>	<b>4</b>	<b>3</b>	<b>3</b>	<b>1</b>	<b>1</b>		<b>3</b>	<b>2</b>	<b>2</b>	<b>2</b>	



**PH Hormones et dopage**

		2000	2013	2014	2015	2016	2017	2018	2019	2020	2021	2022	2023
<b>Dopage humain</b>	Acc.			1	3		1	4	2	3	1		
	Total			1	3		1	4	2	3	1		
<b>Engraissement illégal</b>	Acc.		1										
	Total		1										

**PH Drogues**

		2000	2013	2014	2015	2016	2017	2018	2019	2020	2021	2022	2023
<b>Vente de cocaïne</b>	Acc.		1	2	1	2	1	2	3	5		3	2
	Total		1	2	1	2	1	2	3	5		3	2
<b>Production de drogues synthétiques</b>	Acc.				1			1					
	Total				1			1					
<b>Vente de drogues synthétiques</b>	Acc.			1		1		1	2	1		1	
	Total			1		1		1	2	1		1	
<b>Production de cannabis (culture)</b>	Acc.		1		2	1	1	1		1	2		
	Total		1		2	1	1	1		1	2		
<b>Vente de cannabis en grande quantité</b>	Acc.		1										
	Total		1										
<b>Vente-traffic d'héroïne</b>	Acc.											1	
	Total											1	

**PH Trafic d'armes**

		2000	2013	2014	2015	2016	2017	2018	2019	2020	2021	2022	2023
<b>Commerce et production d'arme à feu et mun.</b>	Acc.		1	1			1	1				1	
	Total		1	1			1	1				1	



**PH Traite des êtres humains**

		2000	2013	2014	2015	2016	2017	2018	2019	2020	2021	2022	2023
<b>TEH - exploitation économique</b>	Acc.										1	1	
	Total										1	1	
<b>TEH - exploitation sexuelle</b>	Acc.		2										
	Total		2										

**PH Violence dans l'espace public**

		2000	2013	2014	2015	2016	2017	2018	2019	2020	2021	2022	2023
<b>Violence physique (transport public)</b>	Acc.		3	2	2	2	2	3		2		2	
	Total		3	2	2	2	2	3		2		2	
<b>Violence physique (voie publique)</b>	Acc.	18	46	37	42	43	27	38	31	34	26	40	40
	Tent.						2	1			1	1	
	Total	18	46	37	42	43	29	39	31	34	27	41	40
<b>Violence physique (autre endroit public)</b>	Acc.	2	2	6	7	1	9	4	6	2	4	8	3
	Tent.				1								
	Total	2	2	6	8	1	9	4	6	2	4	8	3
<b>Violence physique (endroit accessible au public)</b>	Acc.	7	14	10	8	15	6	10	5	8	10	14	7
	Tent.						1				1		
	Total	7	14	10	8	15	7	10	5	8	11	14	7
<b>Violence sexuelle (transport public)</b>	Acc.	1	1		1				2	1	1	1	1
	Total	1	1		1				2	1	1	1	1
<b>Violence sexuelle (voie publique)</b>	Acc.	7	4	5	3	3	6	4	10	7	4	4	6
	Tent.			1				1					
	Total	7	4	6	3	3	6	5	10	7	4	4	6
<b>Violence sexuelle (autre endroit public)</b>	Acc.	4	1	1	2	2	4	2		7	4	1	
	Total	4	1	1	2	2	4	2		7	4	1	
<b>Violence sexuelle (endroit accessible au public)</b>	Acc.	3		1	1	1		1			3	1	4
	Tent.											1	
	Total	3		1	1	1		1			3	2	4





**PH Violence dans l'espace public**

		2000	2013	2014	2015	2016	2017	2018	2019	2020	2021	2022	2023
Violence psychique (transport public)	Acc.	1	1	1	2	2	1	4	3	1	2		2
	Total	1	1	1	2	2	1	4	3	1	2		2
Violence psychique (voie publique)	Acc.	22	34	55	54	46	27	38	34	57	35	48	51
	Total	22	34	55	54	46	27	38	34	57	35	48	51
Violence psychique (autre endroit public)	Acc.	7	4	10	12	8	11	7	5	3	6	6	2
	Total	7	4	10	12	8	11	7	5	3	6	6	2
Violence psychique (endroit accessible au public)	Acc.	7	16	20	17	13	7	12	10	12	8	9	10
	Tent.					1							
	Total	7	16	20	17	14	7	12	10	12	8	9	10
Vol à main armée (transport public)	Acc.				1		1						
	Tent.								1				
	Total				1		1		1				
Vol à main armée (voie publique)	Acc.	2	1		5		3	2	4	5	6	5	4
	Tent.					1		3	1				
	Total	2	1		5	1	3	5	5	5	6	5	4
Vol à main armée (autre endroit public)	Acc.				2		1						
	Total				2		1						
Vol à main armée (endroit accessible au public)	Acc.	2	3	1	1	4	1	1	2	1	1	1	
	Tent.		1	1				3		1	1	1	
	Total	2	4	2	1	4	1	4	2	2	2	2	
Vol avec violence sans arme (transport public)	Acc.	2		3	3	3		1				4	1
	Tent.			1	1								
	Total	2		4	4	3		1				4	1
Vol avec violence sans arme (voie publique)	Acc.	31	17	12	23	26	16	15	16	5	9	11	13
	Tent.	5	1	2	6	4	6	4	3	6		1	
	Total	36	18	14	29	30	22	19	19	11	9	12	13



**PH Violence dans l'espace public**

		2000	2013	2014	2015	2016	2017	2018	2019	2020	2021	2022	2023
Vol avec violence sans arme (autre endroit public)	Acc.	5	2	1	2	2	2	1	1	2	3		1
	Tent.		2									1	
	<b>Total</b>	<b>5</b>	<b>4</b>	<b>1</b>	<b>2</b>	<b>2</b>	<b>2</b>	<b>1</b>	<b>1</b>	<b>2</b>	<b>3</b>	<b>1</b>	<b>1</b>
Vol avec violence sans arme (endr. acces. au pub.)	Acc.	2	2	4	4	3	4	6	3	2	7	4	2
	Tent.	1		2				3				1	
	<b>Total</b>	<b>3</b>	<b>2</b>	<b>6</b>	<b>4</b>	<b>3</b>	<b>4</b>	<b>9</b>	<b>3</b>	<b>2</b>	<b>7</b>	<b>5</b>	<b>2</b>

**PH Autre**

		2000	2013	2014	2015	2016	2017	2018	2019	2020	2021	2022	2023
Faux policiers	Acc.				2	3	2	2	1				
	Tent.			1			1			1			
	<b>Total</b>			<b>1</b>	<b>2</b>	<b>3</b>	<b>3</b>	<b>2</b>	<b>1</b>	<b>1</b>			
Terrorisme, extrémisme et radicalisme	Acc.					2	1			1			2
	Tent.												
	<b>Total</b>					<b>2</b>	<b>1</b>			<b>1</b>			<b>2</b>
Cyberharcèlement	Acc.	12	14	9	15	10	12	13	6	7	4	7	9
	Tent.												
	<b>Total</b>	<b>12</b>	<b>14</b>	<b>9</b>	<b>15</b>	<b>10</b>	<b>12</b>	<b>13</b>	<b>6</b>	<b>7</b>	<b>4</b>	<b>7</b>	<b>9</b>
Fraude à l'identité	Acc.	2	21	22	18	21	12	13	9	11	13	6	12
	Tent.		1	1	2	1		1					
	<b>Total</b>	<b>2</b>	<b>22</b>	<b>23</b>	<b>20</b>	<b>22</b>	<b>12</b>	<b>14</b>	<b>9</b>	<b>11</b>	<b>13</b>	<b>6</b>	<b>12</b>

# ***STATISTIQUES POLICIERES DE CRIMINALITE***

---

*LIEU DE PERPETRATION: COMMUNE*

**Watermael-Boitsfort**

***ANNEXE IV: FAITS ENREGISTRES  
NON CRIMINELS***



**Watermael-Boitsfort**

**Faits non criminels**

**Maladies / Décès / Disparition**

	2000	2013	2014	2015	2016	2017	2018	2019	2020	2021	2022	2023
Suicide	18	9	10	10	16	13	9	13	12	14	13	8
Personne malade	13	14	26	18	22	20	19	20	33	24	16	38
Décès suspect	1	4	2	8	8	1	4	1	2	5	5	4
Décès naturel	1	7	4	8	6	3		5	5	11	1	5
Disparition (personne disparue)	41	10	11	11	11	14	5	19	12	16	26	25
Accident (sauf roulage)	6	7	6	6	7	6	8	6	3	10	4	11
Cadavre non identifié								1				
Sécurité des travailleurs (accident du travail)												1
Non spécifié											1	
Autres	1	1				1						1
<b>Total</b>	<b>81</b>	<b>52</b>	<b>59</b>	<b>61</b>	<b>70</b>	<b>58</b>	<b>45</b>	<b>65</b>	<b>67</b>	<b>80</b>	<b>66</b>	<b>93</b>

**Appels**

	2000	2013	2014	2015	2016	2017	2018	2019	2020	2021	2022	2023
Alarme	1	2	1				1		2		1	1
Appels			1	4	2	1		1	1	1	1	3
<b>Total</b>	<b>1</b>	<b>2</b>	<b>2</b>	<b>4</b>	<b>2</b>	<b>1</b>	<b>1</b>	<b>1</b>	<b>3</b>	<b>1</b>	<b>2</b>	<b>4</b>



### Problèmes sociaux

	2000	2013	2014	2015	2016	2017	2018	2019	2020	2021	2022	2023
Différends familiaux	5	3	8	6	2	3	10	8	6	8	48	24
Différend (pas de coups)		3	2	5	4	2	6	3	7	11	7	18
Affaire civile	3	14	18	9	10	10	8	7	13	8	15	14
Protection de la jeunesse	43	42	28	22	19	32	30	56	39	19	46	53
Autres	11	4				2	1	1		2	1	
<b>Total</b>	<b>62</b>	<b>66</b>	<b>56</b>	<b>42</b>	<b>35</b>	<b>49</b>	<b>55</b>	<b>75</b>	<b>65</b>	<b>48</b>	<b>117</b>	<b>109</b>

### Catastrophes

	2000	2013	2014	2015	2016	2017	2018	2019	2020	2021	2022	2023
Fuite de gaz							1		1			
Affaissement			1									
Dégâts tempête			2	2	1	1		6	2		2	9
Problèmes causés par l'eau										1		
Autres		1	1									
<b>Total</b>		<b>1</b>	<b>4</b>	<b>2</b>	<b>1</b>	<b>1</b>	<b>1</b>	<b>6</b>	<b>3</b>	<b>1</b>	<b>2</b>	<b>9</b>

### Ordre public

	2000	2013	2014	2015	2016	2017	2018	2019	2020	2021	2022	2023
Manifestation							1					
Troubles		8	7	17	10	1		1			2	1
<b>Total</b>		<b>8</b>	<b>7</b>	<b>17</b>	<b>10</b>	<b>1</b>	<b>1</b>	<b>1</b>			<b>2</b>	<b>1</b>

### Agissements suspects

	2000	2013	2014	2015	2016	2017	2018	2019	2020	2021	2022	2023
	18	1	4	5	1	3	5	3	2	4	2	
<b>Total</b>	<b>18</b>	<b>1</b>	<b>4</b>	<b>5</b>	<b>1</b>	<b>3</b>	<b>5</b>	<b>3</b>	<b>2</b>	<b>4</b>	<b>2</b>	



**Objets trouvés**

	2000	2013	2014	2015	2016	2017	2018	2019	2020	2021	2022	2023
		8	10	11	14	13	9	3	6	12	10	7
<b>Total</b>		<b>8</b>	<b>10</b>	<b>11</b>	<b>14</b>	<b>13</b>	<b>9</b>	<b>3</b>	<b>6</b>	<b>12</b>	<b>10</b>	<b>7</b>

**Objets perdus**

	2000	2013	2014	2015	2016	2017	2018	2019	2020	2021	2022	2023
	39	947	901	849	479	502	669	623	467	578	626	592
<b>Total</b>	<b>39</b>	<b>947</b>	<b>901</b>	<b>849</b>	<b>479</b>	<b>502</b>	<b>669</b>	<b>623</b>	<b>467</b>	<b>578</b>	<b>626</b>	<b>592</b>

**Autres non-infractions**

	2000	2013	2014	2015	2016	2017	2018	2019	2020	2021	2022	2023
Ordonnance de capture				2	1	1	1			1		1
Non-respect des conditions	1	2	3	2	12	7	11	2	8	14	8	4
Procès-verbal d'information	20	5	6	2	1	4	7	8	7	8	7	4
Notification		41	180	142	75	56	89	89	48	53	105	50
Dégradation involontaire câbles (non-télécom)				1								
Comportement lié à une radicalisation violente												1
Demande signalement surveillance électronique										3	8	8
Fonction de contrôle armes		1	1	1	1	1	1		3	6	4	10
Autres non infractions	6											
<b>Total</b>	<b>27</b>	<b>49</b>	<b>190</b>	<b>150</b>	<b>90</b>	<b>69</b>	<b>109</b>	<b>99</b>	<b>66</b>	<b>85</b>	<b>132</b>	<b>78</b>