

# ***STATISTIQUES POLICIERES DE CRIMINALITE***

---

*LIEU DE PERPETRATION: COMMUNE*

**Uccle**

**2000 - 2023**

*Police fédérale - DGRIDRIIBIPOL*

# ***STATISTIQUES POLICIERES DE CRIMINALITE***

---

***LIEU DE PERPETRATION: COMMUNE***

**Uccle**

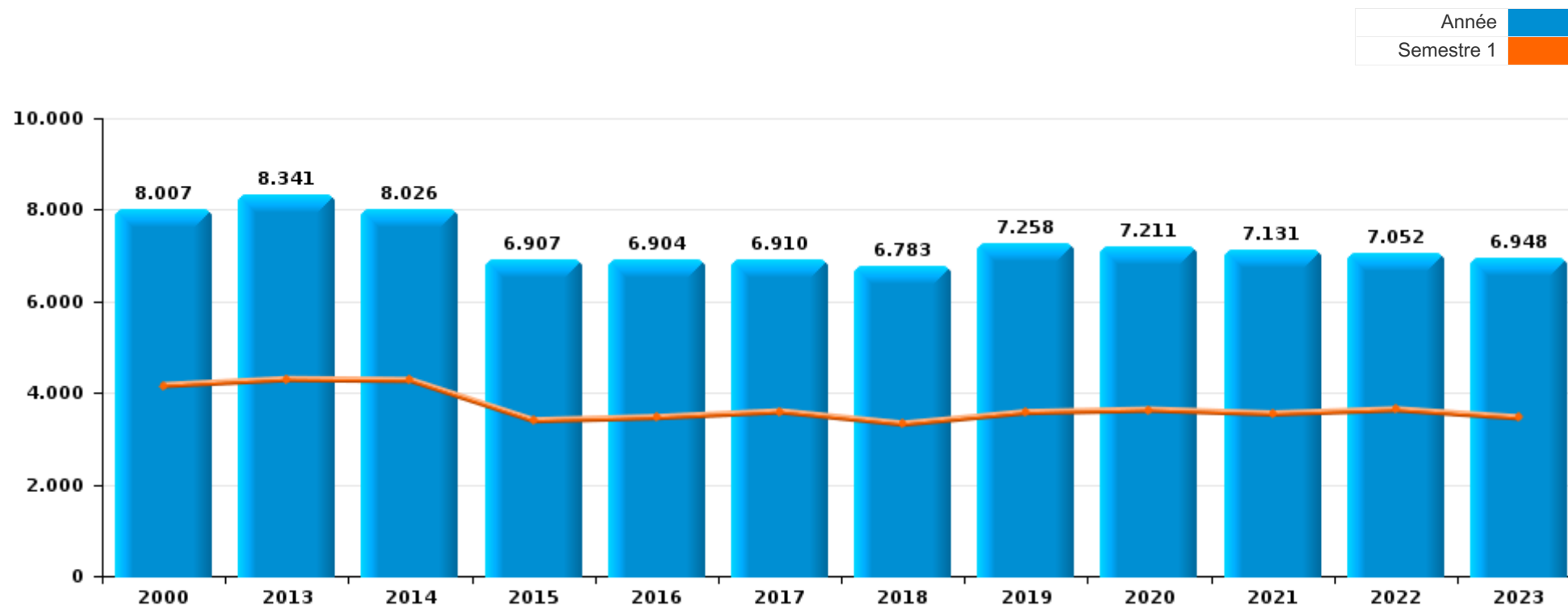
***PARTIE I : INFRACTIONS JUDICIAIRES***

# CRIMINALITE ENREGISTREE COMMISE AU NIVEAU DE LA COMMUNE



## Uccle

	2000	2013	2014	2015	2016	2017	2018	2019	2020	2021	2022	2023
Nombre total des délits	8.007	8.341	8.026	6.907	6.904	6.910	6.783	7.258	7.211	7.131	7.052	6.948





Uccle

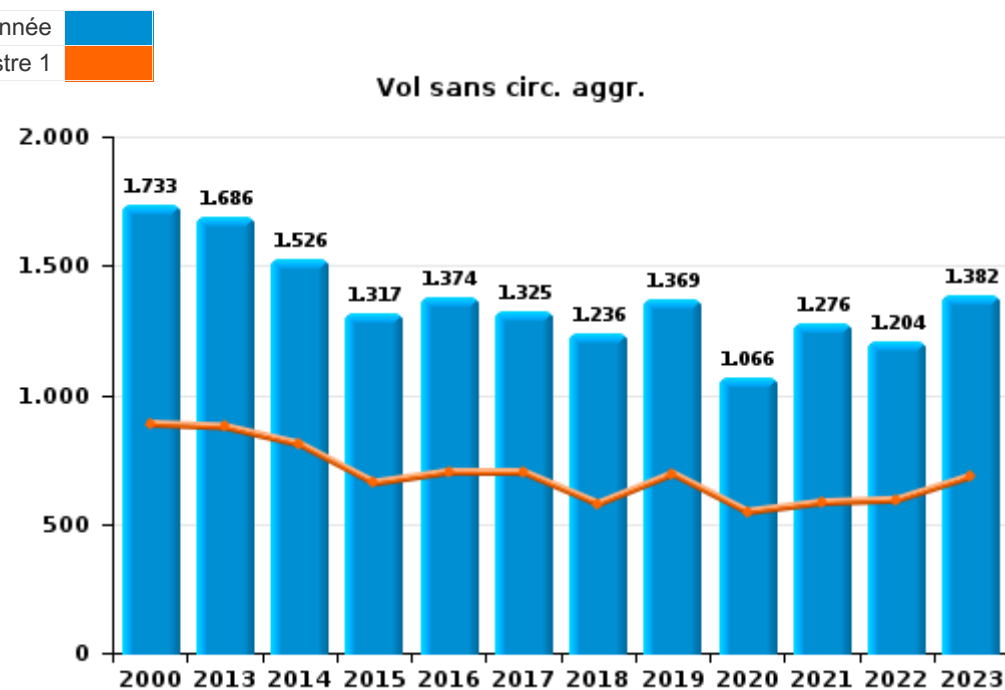
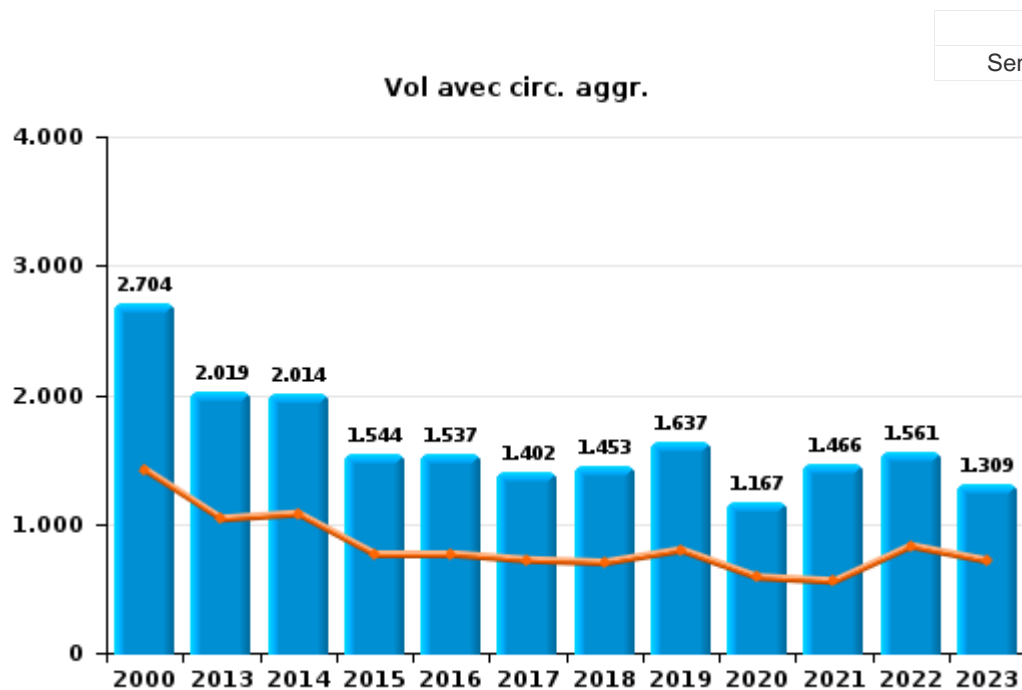
	2000	2013	2014	2015	2016	2017	2018	2019	2020	2021	2022	2023
Vol et extorsion	4.695	3.751	3.590	2.909	2.959	2.766	2.733	3.066	2.282	2.789	2.812	2.756
Dégradation de la propriété	621	702	627	605	577	489	459	528	484	484	554	579
Fraude	582	367	365	355	336	345	408	450	487	609	702	636
Infr. contre l'intégrité physique	423	461	483	466	482	486	517	480	428	439	468	469
Drogues	311	578	612	457	393	350	338	312	299	229	195	207
Législation sur les étrangers	123	326	296	261	260	314	402	504	399	413	451	461
Registre de population	60	405	282	282	319	438	387	344	282	226	270	203
Criminalité informatique		113	145	182	232	263	188	258	242	248	395	445
Infr. contre autres valeurs morales et sentiments	132	236	219	213	196	208	240	244	289	230	251	236
Infr. contre la sécurité publique	258	220	236	220	195	225	191	200	196	155	176	180
Ivresse et alcool	23	276	296	240	198	253	196	173	206	192	193	167
Infr. contre la foi publique	182	284	242	170	167	163	124	118	101	108	104	98
Santé publique	3	5	3	6	3	7	1	1	988	442	3	
Protection de la jeunesse	68	106	124	121	127	120	134	104	105	135	97	102
Infr. contre les mœurs	47	92	87	56	97	87	105	107	113	120	103	105
Armes et explosifs	70	102	107	111	102	127	89	102	87	59	63	70
Infr. contre l'autorité publique	69	55	41	37	44	39	38	48	37	25	50	49
Infr. relative au statut juridique de l'enfant	27	38	53	24	38	38	35	54	43	47	36	57
Infr. contre la famille	114	35	32	26	40	21	39	30	25	22	19	14
Protection de la personne	25	12	19	18	28	27	33	29	30	26	32	26
Code pénal social	5	28	23	25	24	28	38	20	13	28	10	19
Carte d'identité	11	17	34	36	27	26	24	22	12	21	15	11
Protection des revenus publics	1	54	47	31	7	11	15	14	23	31	6	11
Infr. contre la liberté individuelle	10	19	8	13	20	28	16	21	18	23	19	25
Environnement	33	13	26	16	10	6	10	7	8	12	13	10
Contravention Code pénal	70	1			1				1			
Autres lois spéciales	20	3	3	4	9	9	3	4	3	4	1	3
Législation économique	2	9	5	4	3	19	3	5	2	2	4	
Pratiques commerciales	6	18	9	3	1	3	2		2	2	1	2
Travail	13	5	4	2	4	4	5	5	1	3	3	
Exercice illégal de l'autorité publique	3	3	3	4	3	5	5		1			
Hormones et dopage		2	2	7	1	2	1	5	2	1		
Traite des êtres humains		4		2		1		2		2		3
Marchand de sommeil		1	1		1	1	1	1		2		1
Provocation crime ou délits									1		5	2
Infr. contre la Sécurité de l'Etat			1	1		1	3					1
Autres infractions Code pénal			1						1	2	1	
<b>Sous-total</b>	<b>8.007</b>	<b>8.341</b>	<b>8.026</b>	<b>6.907</b>	<b>6.904</b>	<b>6.910</b>	<b>6.783</b>	<b>7.258</b>	<b>7.211</b>	<b>7.131</b>	<b>7.052</b>	<b>6.948</b>
<b>Contravention règlement policier local</b>	<b>1</b>	<b>71</b>	<b>81</b>	<b>93</b>	<b>97</b>	<b>97</b>	<b>113</b>	<b>178</b>	<b>542</b>	<b>110</b>	<b>176</b>	<b>134</b>
<b>Sous-total</b>	<b>1</b>	<b>71</b>	<b>81</b>	<b>93</b>	<b>97</b>	<b>97</b>	<b>113</b>	<b>178</b>	<b>542</b>	<b>110</b>	<b>176</b>	<b>134</b>
<b>Total</b>	<b>8.008</b>	<b>8.412</b>	<b>8.107</b>	<b>7.000</b>	<b>7.001</b>	<b>7.007</b>	<b>6.896</b>	<b>7.436</b>	<b>7.753</b>	<b>7.241</b>	<b>7.228</b>	<b>7.082</b>



I.1. Catégorie des infractions : Vol et extorsion (top 5 des infractions au niveau national 2023)

Uccle

	2000	2013	2014	2015	2016	2017	2018	2019	2020	2021	2022	2023
<b>Vol avec circ. aggr.</b>	2.704	2.019	2.014	1.544	1.537	1.402	1.453	1.637	1.167	1.466	1.561	1.309
<b>Vol sans circ. aggr.</b>	1.733	1.686	1.526	1.317	1.374	1.325	1.236	1.369	1.066	1.276	1.204	1.382
<b>Extorsion</b>	43	41	43	44	44	33	42	54	44	36	38	59
<b>Vol non spécifié</b>	215	5	7	4	4	6	2	6	4	11	9	6
<b>Autres</b>									1			
<b>Total</b>	<b>4.695</b>	<b>3.751</b>	<b>3.590</b>	<b>2.909</b>	<b>2.959</b>	<b>2.766</b>	<b>2.733</b>	<b>3.066</b>	<b>2.282</b>	<b>2.789</b>	<b>2.812</b>	<b>2.756</b>





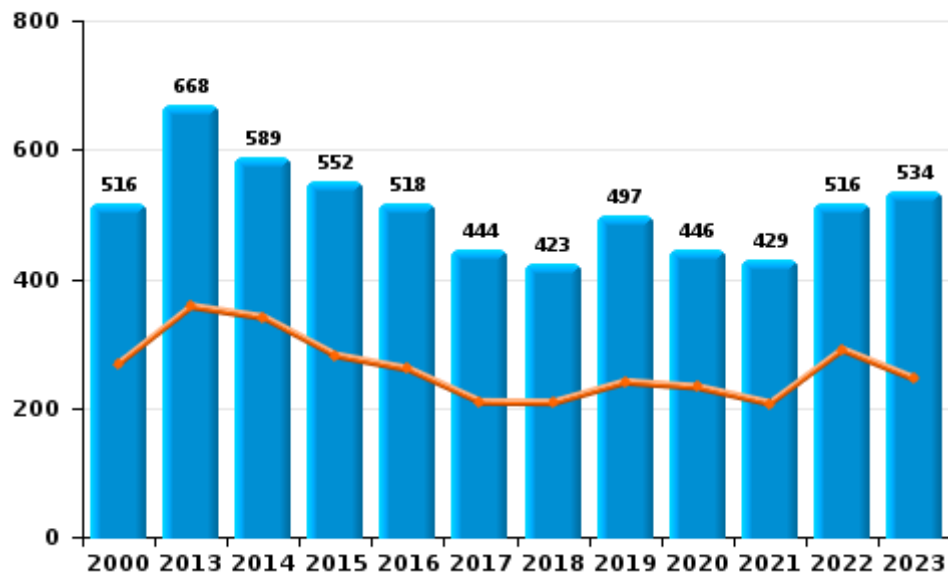
I.2. Catégorie des infractions : Dégradation de la propriété (top 5 des infractions au niveau national 2023)

Uccle

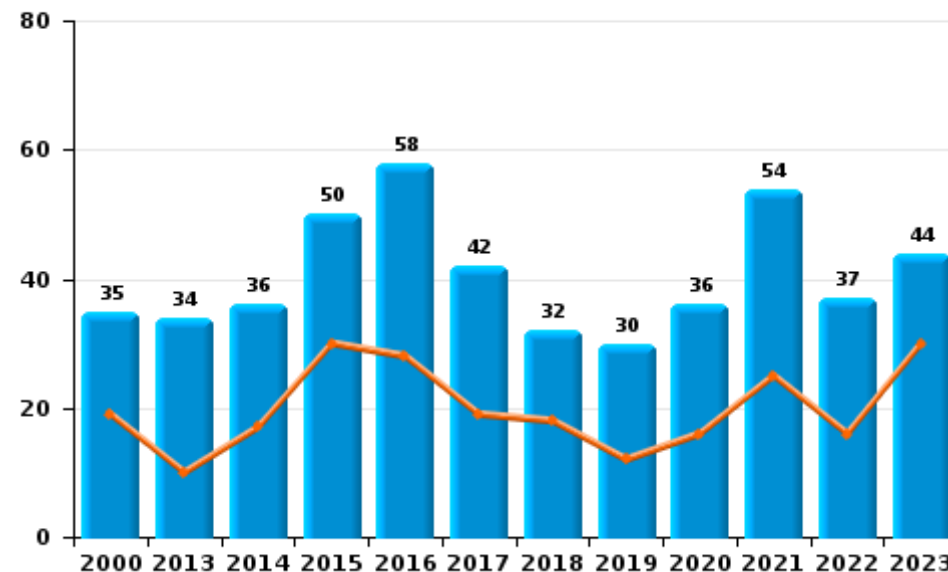
	2000	2013	2014	2015	2016	2017	2018	2019	2020	2021	2022	2023
Vandalisme	516	668	589	552	518	444	423	497	446	429	516	534
Incendie volontaire	19	22	16	29	44	23	11	12	15	39	17	24
Incendie involontaire	16	12	20	21	14	19	21	18	21	15	20	20
Destruction, dénaturation, dégradation	69		2	3		3	4	1	2	1	1	1
Destruction par explosion volontaire	1				1							
<b>Total</b>	<b>621</b>	<b>702</b>	<b>627</b>	<b>605</b>	<b>577</b>	<b>489</b>	<b>459</b>	<b>528</b>	<b>484</b>	<b>484</b>	<b>554</b>	<b>579</b>



Vandalisme



Incendie

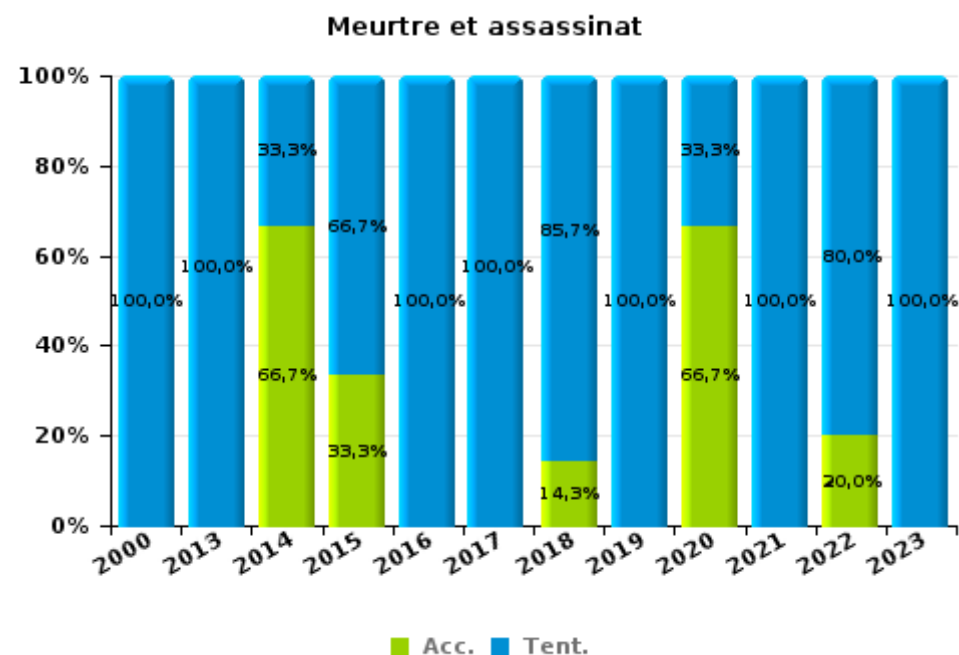
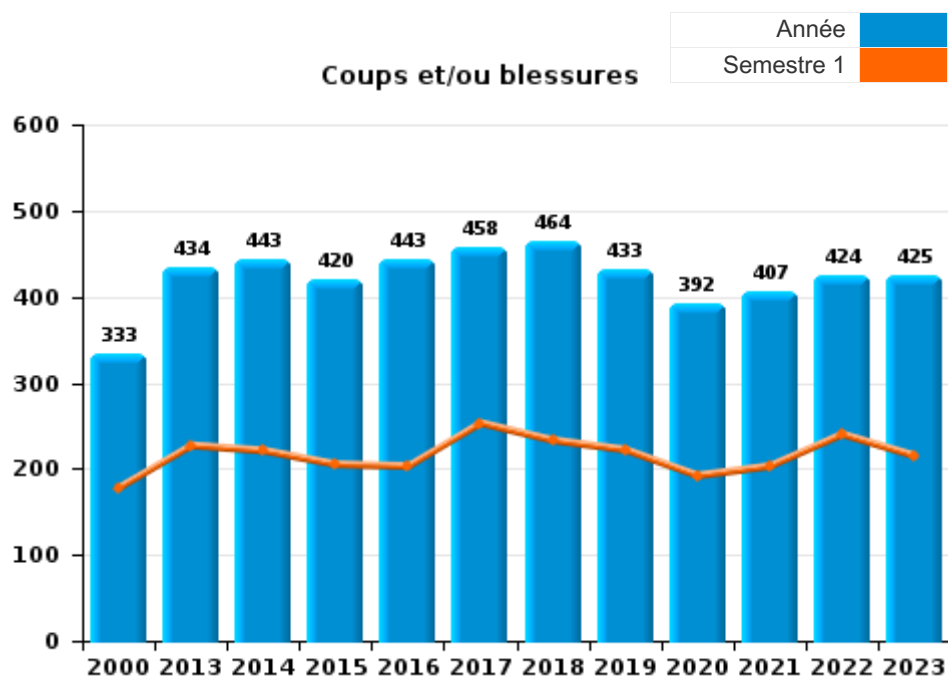




I.3. Catégorie des infractions : Infr. contre l'intégrité physique (top 5 des infractions au niveau national 2023)

Uccle

	2000	2013	2014	2015	2016	2017	2018	2019	2020	2021	2022	2023
Coups et/ou blessures	333	434	443	420	443	458	464	433	392	407	424	425
Autres	88	25	37	40	36	26	46	45	33	30	39	41
Meurtre et assassinat	2	2	3	6	3	2	7	2	3	2	5	3
<b>Total</b>	<b>423</b>	<b>461</b>	<b>483</b>	<b>466</b>	<b>482</b>	<b>486</b>	<b>517</b>	<b>480</b>	<b>428</b>	<b>439</b>	<b>468</b>	<b>469</b>





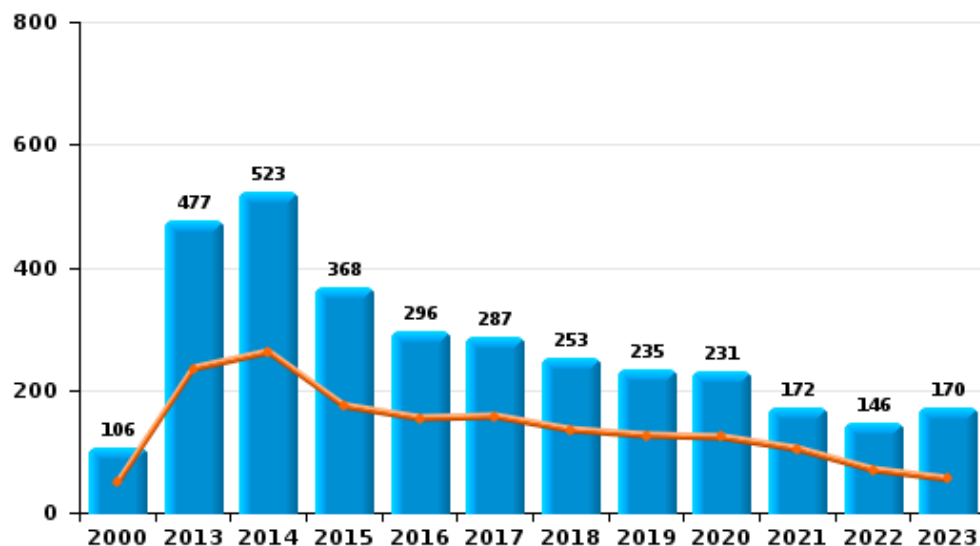
I.4. Catégorie des infractions : Drogues (top 5 des infractions au niveau national 2023)

Uccle

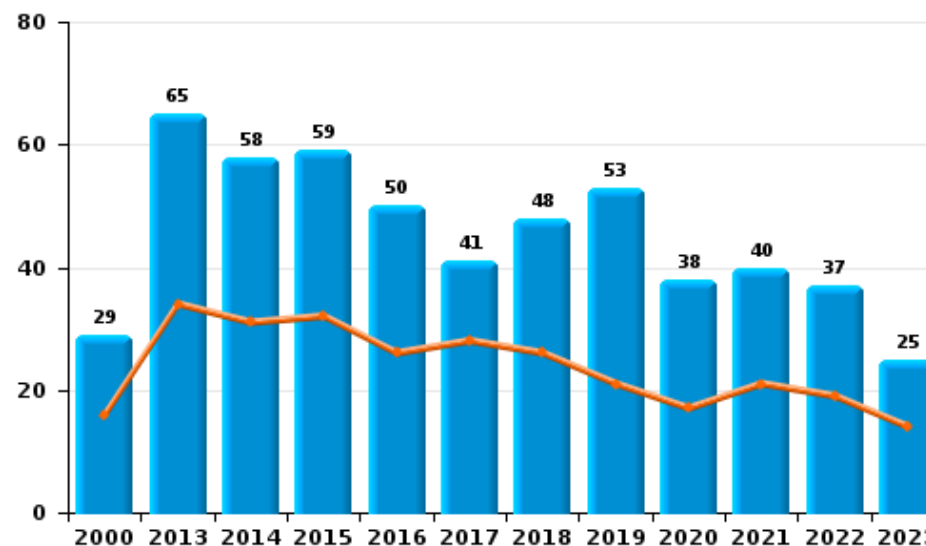
	2000	2013	2014	2015	2016	2017	2018	2019	2020	2021	2022	2023
Détention	106	477	523	368	296	287	253	235	231	172	146	170
Commerce	29	65	58	59	50	41	48	53	38	40	37	25
Usage	158	4	5	5	7	3	6	3	2	5	2	5
Fabrication	2	11	7	8	14	6	12	8	5	9	8	6
Importation et exportation	12	10	10	13	11	10	10	5	11		2	
Autres	4	11	9	4	15	3	9	8	12	3		1
<b>Total</b>	<b>311</b>	<b>578</b>	<b>612</b>	<b>457</b>	<b>393</b>	<b>350</b>	<b>338</b>	<b>312</b>	<b>299</b>	<b>229</b>	<b>195</b>	<b>207</b>



Détention



Commerce







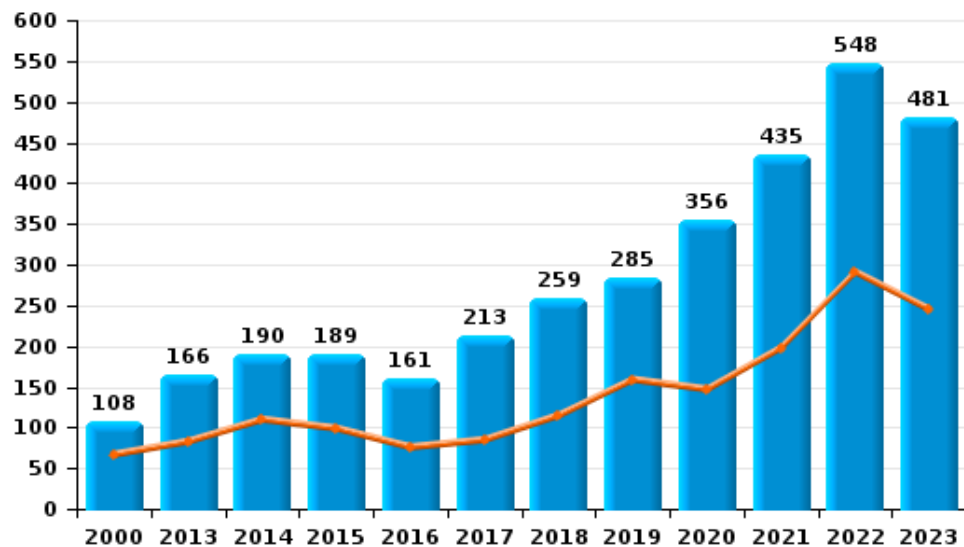
I.5. Catégorie des infractions : Fraude (top 5 des infractions au niveau national 2023)

Uccle

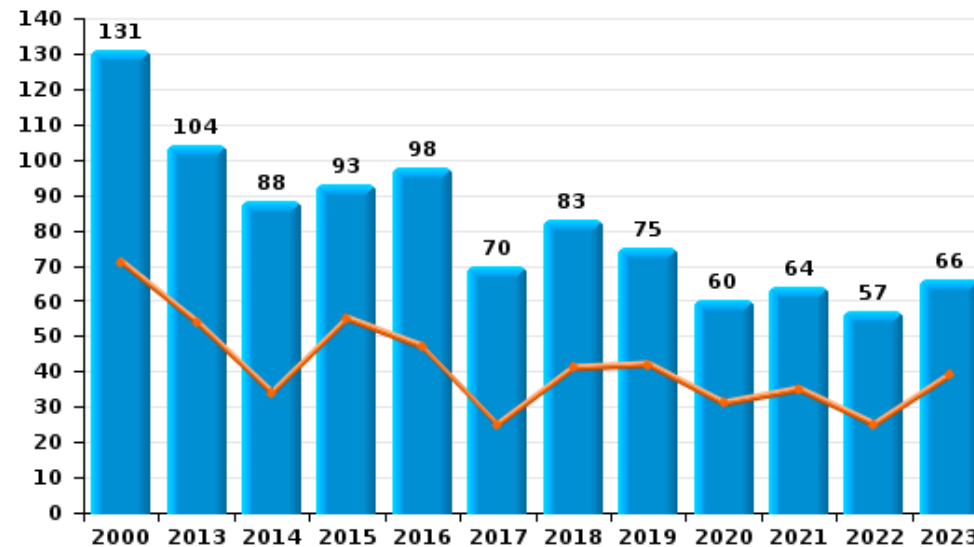
	2000	2013	2014	2015	2016	2017	2018	2019	2020	2021	2022	2023
Escroquerie	108	166	190	189	161	213	259	285	356	435	548	481
Abus de confiance et infr. apparentées	131	104	88	93	98	70	83	75	60	64	57	66
Détournement et destruction frauduleuse	255	26	16	19	24	25	25	31	25	48	45	33
Fraudes: Autres	34	13	18	14	14	11	14	21	23	29	25	23
Recel	21	15	22	17	18	17	10	22	15	21	20	27
Grivèlerie	32	37	19	13	12	5	8	7	5	6	4	5
Infr. liées à l'insolvabilité	1	6	12	10	9	4	9	9	3	6	3	1
<b>Total</b>	<b>582</b>	<b>367</b>	<b>365</b>	<b>355</b>	<b>336</b>	<b>345</b>	<b>408</b>	<b>450</b>	<b>487</b>	<b>609</b>	<b>702</b>	<b>636</b>



Escroquerie



Abus de confiance et infr. apparentées



# ***STATISTIQUES POLICIERES DE CRIMINALITE***

---

***LIEU DE PERPETRATION: COMMUNE***

**Uccle**

***PARTIE II : FIGURES CRIMINELLES / PHENOMENES***



Uccle

FC Vol moyen de transport

	2000	2013	2014	2015	2016	2017	2018	2019	2020	2021	2022	2023
Vol de voiture	418	116	95	116	96	103	83	92	82	63	63	65
Vol de moto	14	35	29	17	21	23	17	16	16	30	18	19
Carjacking	28	5	1	4	1	2		1	1	2	1	1
Homejacking	7		3		1	1		3	1			
Vol dans les garages	2	3	4	7	9	16	4	6	3	4	6	1
Vol de vélomoteur	43	18	12	18	17	15	10	29	28	46	43	34
Vol de vélo	38	144	136	118	143	214	143	227	226	273	269	239

FC Cambriolage

	2000	2013	2014	2015	2016	2017	2018	2019	2020	2021	2022	2023
Cambriolage dans habitation	1.022	845	824	655	567	579	743	824	544	805	929	689
Cambriolage ds entreprise ou commerce	195	162	145	101	115	128	132	120	84	86	118	83
Cambriolage ds service public ou bâtiment administ	58	55	45	37	54	51	37	29	31	16	23	18
Cambriolage dans bâtiment (total)	1.274	1.062	1.014	792	733	758	912	973	657	907	1.068	790



**FC Vol autre**

	2000	2013	2014	2015	2016	2017	2018	2019	2020	2021	2022	2023
Vol à main armée	92	50	48	31	31	25	22	32	25	27	30	27
Vol avec violence sans arme	276	279	246	205	208	159	159	177	137	124	96	151
Vol dans ou sur un véhicule	1.140	769	836	505	586	458	431	466	345	531	446	491
Sacjacking dans une voiture		40	32	6	15	5	1	1	1	2		
Vol d'armes et explosifs	6	16	13	13	8	13	13	14	10	8	14	8
Steaming		2		2	2	1	1		1	1		
Arrachage de sac à main	56	32	42	18	21	8	12	15	11	7	6	9
Vol à l'arraché	89	117	110	50	76	57	51	67	52	43	30	57
Vol à la tire	319	413	356	256	259	262	230	294	207	187	179	235
Vol à l'étalage	153	198	166	179	138	120	140	136	84	101	97	115
Vol par ruse	85	82	77	68	76	61	67	91	50	64	22	34
Vol de métaux	1	12	4	5	4	1	1	4	7	2	2	1
Vol sur les chantiers	16	36	31	40	37	24	18	25	23	16	29	16
Home-invasion		1		2	1		5	4	2	1	2	2
Vol d'animaux	1	2	1	1	2		2	2		3	2	4
Vol de cargaison		3	1	1	1			3	1		1	1

**Criminalité ICT**

	2000	2013	2014	2015	2016	2017	2018	2019	2020	2021	2022	2023
Fraude de cartes de paiements	3	54	70	74	107	125	85	107	73	83	98	86
Phishing		4	7	3	3		2	5	5	3	6	12
Ransomware						1		1	1			
Shouldersurfing		15	12	20	27	36	12	21	8	5	7	2
Skimming		10	9	10	10	13	9	2	8	13	1	2



**FC Autre**

	2000	2013	2014	2015	2016	2017	2018	2019	2020	2021	2022	2023
Violence contre les métiers d'intérêt général	6	27	15	12	15	15	25	21	20	12	14	29
Viol collectif		3	2	1	3	1	2		3	1	2	1
Graffiti		78	54	107	63	33	21	19	30	27	28	22
Dégradation de voiture	144	369	346	285	291	243	218	285	234	222	265	279
Rixe au couteau		3		1	2	2	3	1	2	4	3	3

**PH Violence intrafamiliale (VIF)**

	2000	2013	2014	2015	2016	2017	2018	2019	2020	2021	2022	2023
VIF: physique, dans le couple	44	109	141	102	112	129	121	119	99	106	106	106
VIF: physique, envers des descendants	8	24	19	20	20	28	28	24	33	37	33	33
VIF: physique, envers d'autres membres	57	11	13	27	31	21	20	22	20	37	27	23

VIF: sexuelle, dans le couple		1			1		2			1		4
VIF: sexuelle, envers des descendants	1	5	1	2	3	7	1	3	5	5		
VIF: sexuelle, envers d'autres membres							1				1	

VIF: psychique, dans le couple	101	62	74	44	73	64	74	80	57	70	64	76
VIF: psychique, envers des descendants			1	1	2	5		3	1	3	5	8
VIF: psychique, envers d'autres membres		2		1	3	2	4	1	3	3	3	5

VIF: économique, dans le couple		1	8	4	7	4	4	2	5		5	2
VIF: économique, envers des descendants	3	1	1		1					1		
VIF: économique, envers d'autres membres	53	13	12	17	13	11	10	8	6	3	6	4

**PH Hormones et dopage**

	2000	2013	2014	2015	2016	2017	2018	2019	2020	2021	2022	2023
Dopage humain		2	5	7	2	2	1	5	2	1	1	
Engraissement illégal			1		1		1	1			1	



PH Drogues

	2000	2013	2014	2015	2016	2017	2018	2019	2020	2021	2022	2023
Vente de cocaïne		4	3	7	5	1	4	9	7	13	8	9
Import-export de cocaïne		2		1				1	1			
Production de drogues synthétiques				1								
Import-export de drogues synthétiques									1		1	
Vente de drogues synthétiques		1	1	1	2	2	1	3	3	4	2	1
Production de cannabis (culture)		6	1	5	6	1	8	3	1	5	2	4
Vente de cannabis en grande quantité							1	2		1		
Import-export d'héroïne		2							1		1	
Vente-traffic d'héroïne		2	1	1	1		2		1			

PH Trafic d'armes

	2000	2013	2014	2015	2016	2017	2018	2019	2020	2021	2022	2023
Commerce et production d'arme à feu et mun.		2		1	1				2			2
Commerce et production d'arme non à feu				1			1	1				

PH Traite des êtres humains

	2000	2013	2014	2015	2016	2017	2018	2019	2020	2021	2022	2023
TEH - exploitation économique	1	4		1				1		2		2
TEH - exploitation sexuelle	3	2	2	2	3	4	2	2		2	4	3



**PH Violence dans l'espace public**

	2000	2013	2014	2015	2016	2017	2018	2019	2020	2021	2022	2023
Violence physique (transport public)	16	12	14	18	16	10	14	6	8	6	10	13
Violence physique (voie publique)	126	161	152	138	148	165	172	171	130	128	156	152
Violence physique (autre endroit public)	4	11	7	5	10	6	5	9	6	11	12	14
Violence physique (endroit accessible au public)	54	59	64	59	53	57	56	46	44	37	51	45
Violence sexuelle (transport public)		2	5	4	3	2	5	4	3	3	6	9
Violence sexuelle (voie publique)	8	27	22	13	10	12	5	14	19	16	12	10
Violence sexuelle (autre endroit public)	4	8	4	4	6		3	4	8	4	4	2
Violence sexuelle (endroit accessible au public)	5	8	14	6	14	10	6	8	6	10	6	13
Violence psychique (transport public)	7	7	11	10	4	12	13	7	12	2	8	7
Violence psychique (voie publique)	97	111	115	104	106	117	116	114	94	71	80	80
Violence psychique (autre endroit public)	19	12	6	10	11	12	8	9	6	10	9	8
Violence psychique (endroit accessible au public)	50	60	77	62	63	57	64	46	31	28	37	42
Vol à main armée (transport public)	2	1		1	1	2		2	1			1
Vol à main armée (voie publique)	39	15	18	11	14	7	8	13	5	12	9	16
Vol à main armée (autre endroit public)	2	4	3		1	1	1		1	4		1
Vol à main armée (endroit accessible au public)	27	20	15	14	7	6	7	9	16	8	18	7
Vol avec violence sans arme (transport public)	23	9	6	13	7	6	8	9	8	7	6	10
Vol avec violence sans arme (voie publique)	163	200	170	124	136	102	80	97	75	64	57	81
Vol avec violence sans arme (autre endroit public)	4	9	5	8	4	3	7	4	6	2	2	4
Vol avec violence sans arme (endr. acces. au pub.)	37	26	17	26	25	19	22	15	10	22	9	11

**PH Autre**

	2000	2013	2014	2015	2016	2017	2018	2019	2020	2021	2022	2023
Faux policiers		15	10	13	16	2	2	6	6	1	1	6
Terrorisme, extrémisme et radicalisme			3	4	4	3	3	2			2	6
Cyberharcèlement	50	54	62	65	66	44	54	44	41	45	44	38
Fraude à l'identité	19	94	101	67	64	52	55	51	39	46	37	42



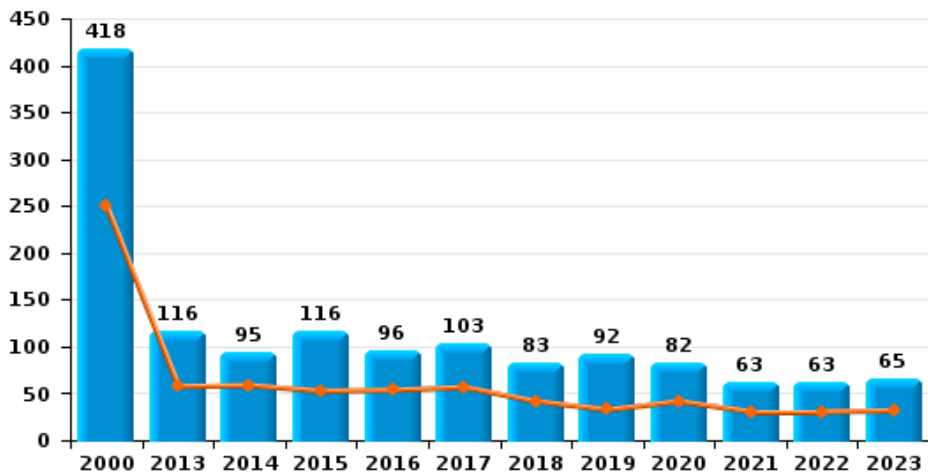




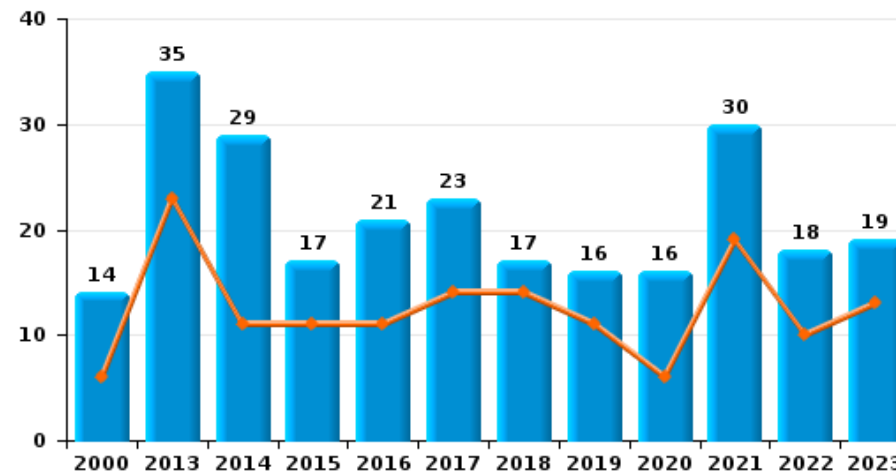
Uccle

Année	<span style="color: blue;">■</span>
Semestre 1	<span style="color: orange;">■</span>

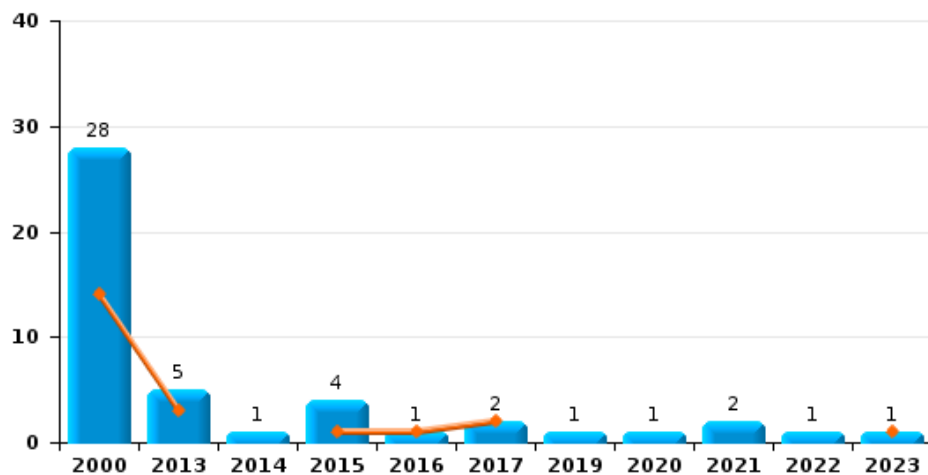
Vol de voiture



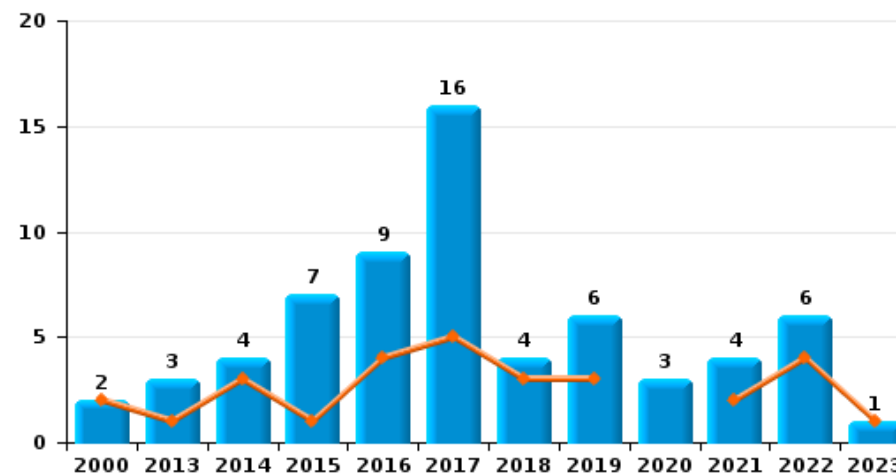
Vol de moto



Carjacking



Vol dans les garages

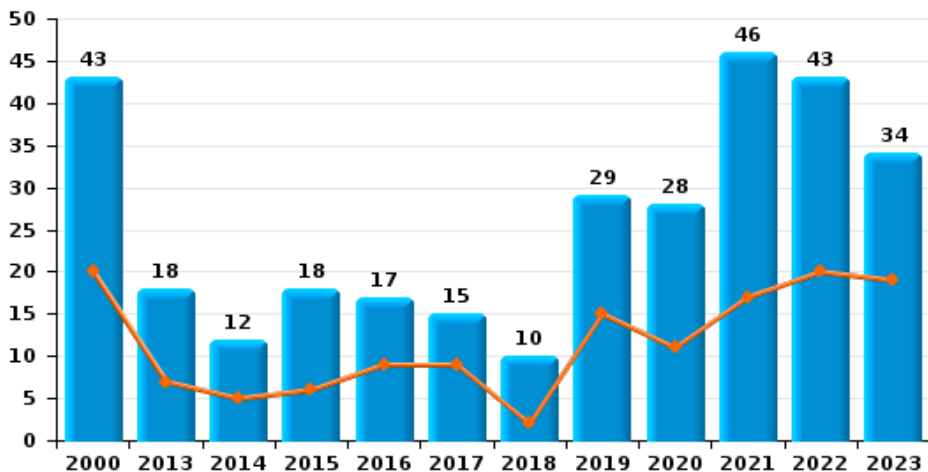




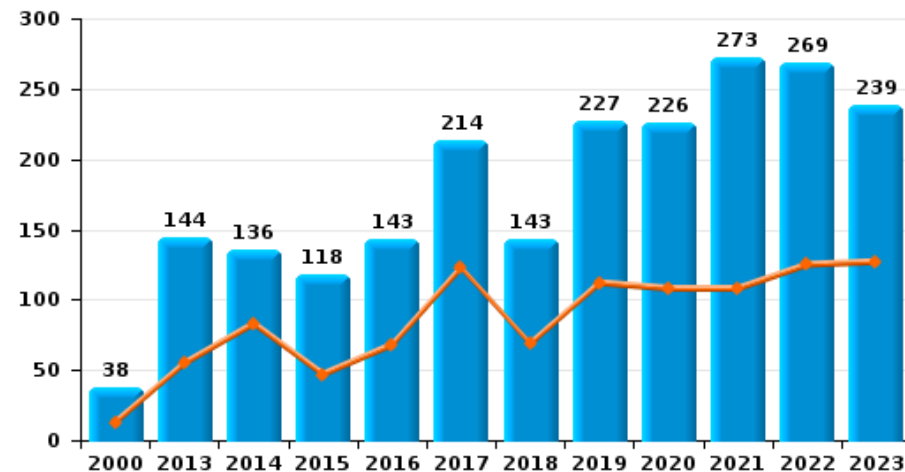
**Uccle**

Année	<span style="color: blue;">■</span>
Semestre 1	<span style="color: orange;">■</span>

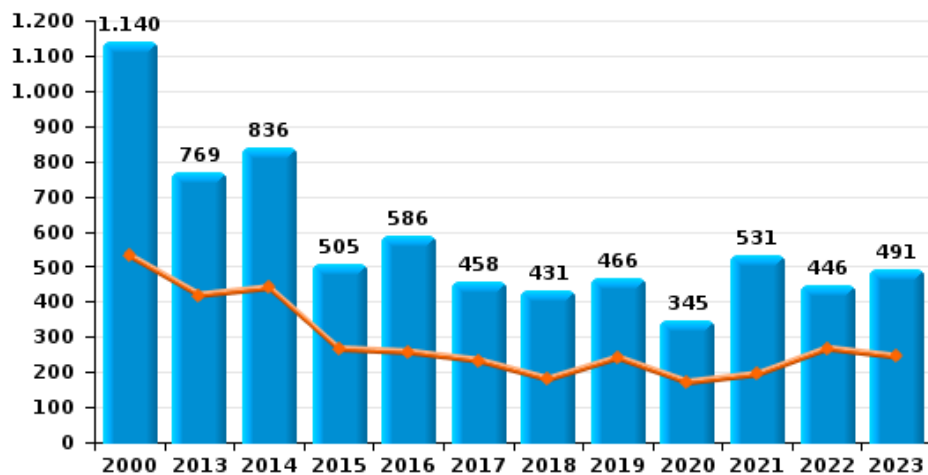
**Vol de vélomoteur**



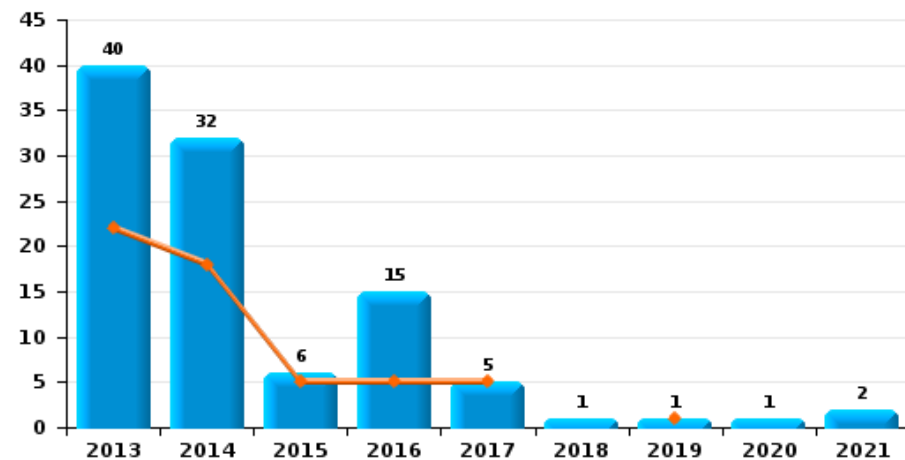
**Vol de vélo**



**Vol dans ou sur un véhicule**

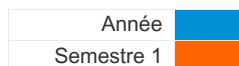


**Sacjacking dans une voiture**

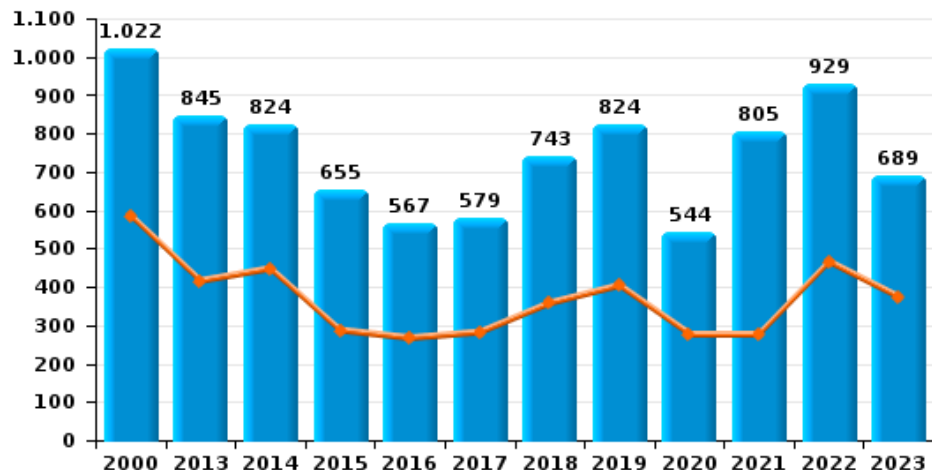




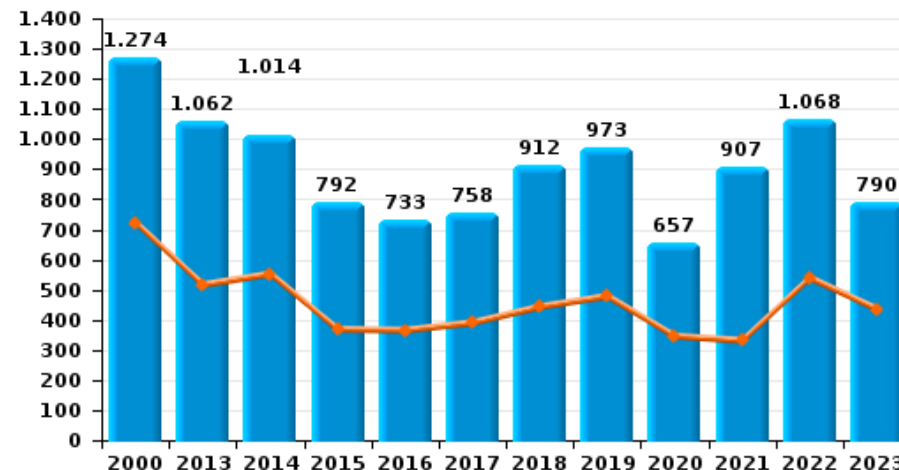
Uccle



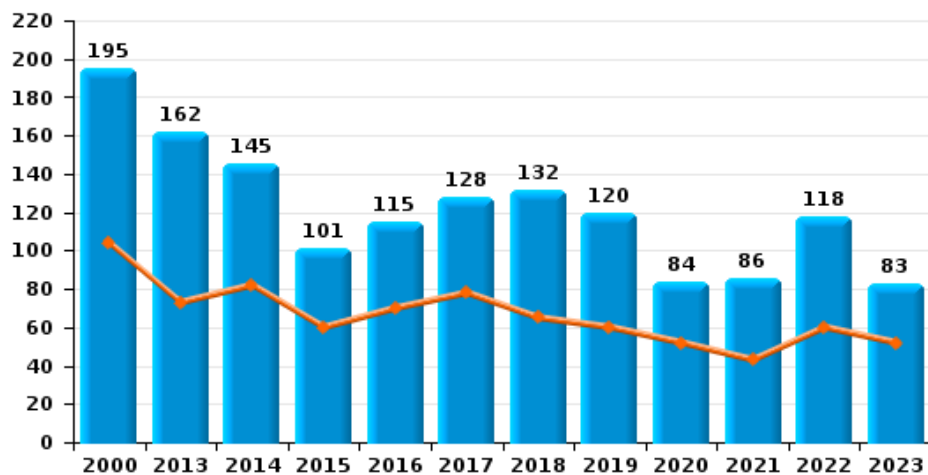
**Cambrilage dans habitation**



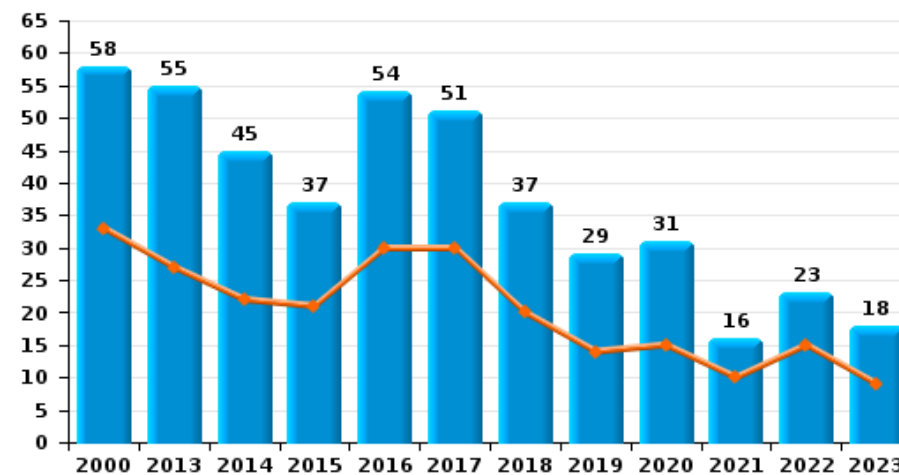
**Cambrilage dans bâtiment (total)**



**Cambrilage ds entreprise ou commerce**



**Cambrilage ds service public ou bâtiment administratif**

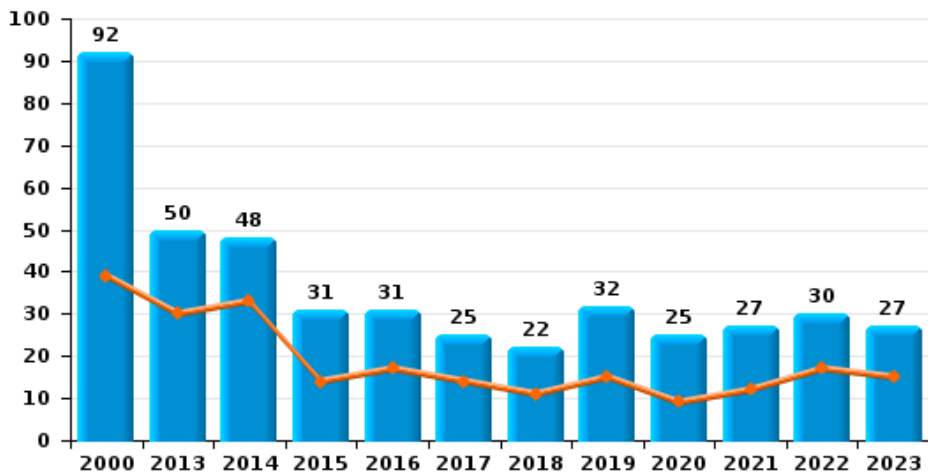




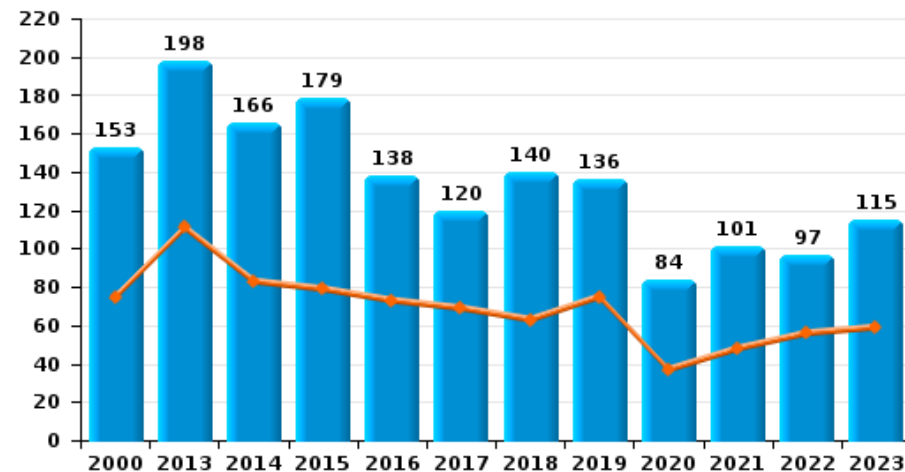
Uccle

Année	<span style="color: blue;">■</span>
Semestre 1	<span style="color: orange;">■</span>

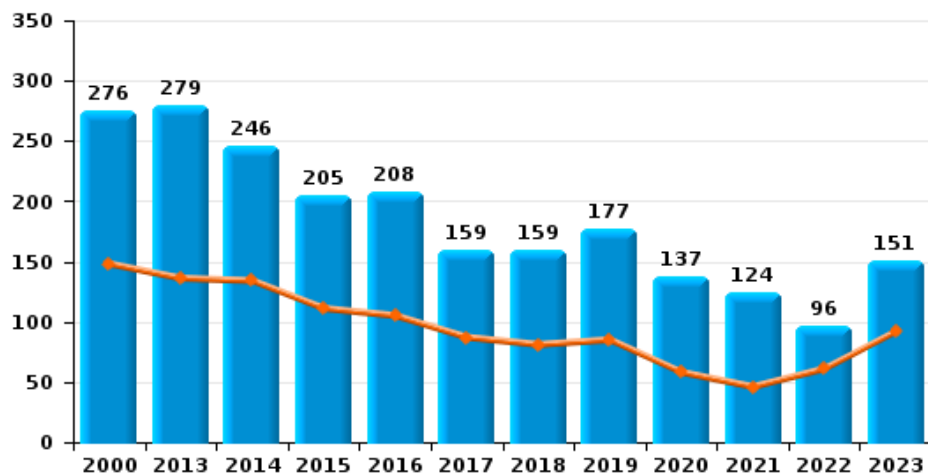
Vol à main armée



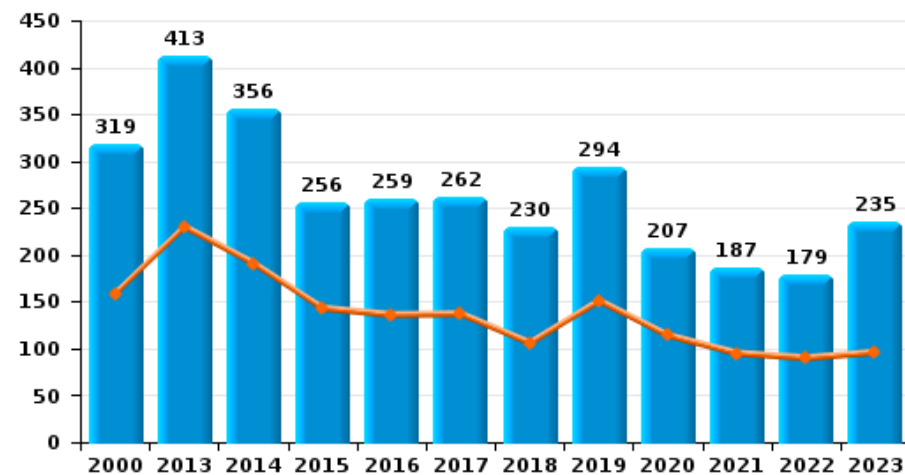
Vol à l'étalage



Vol avec violence sans arme

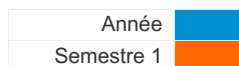


Vol à la tire

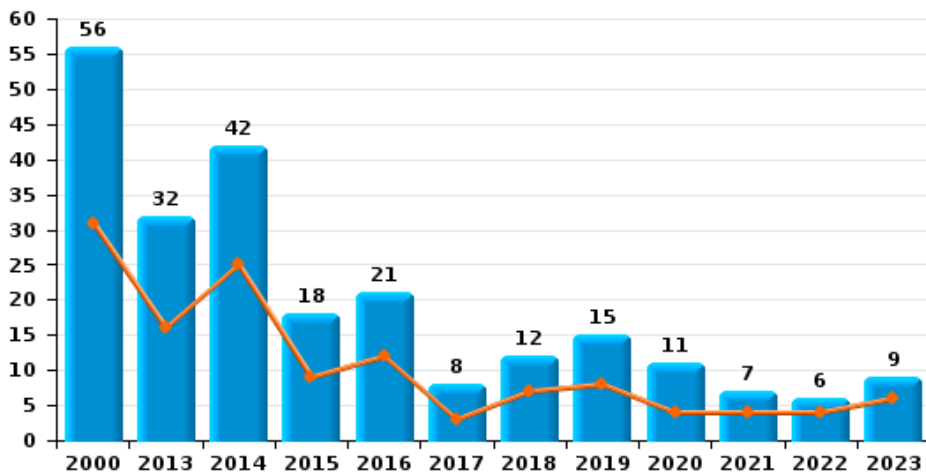




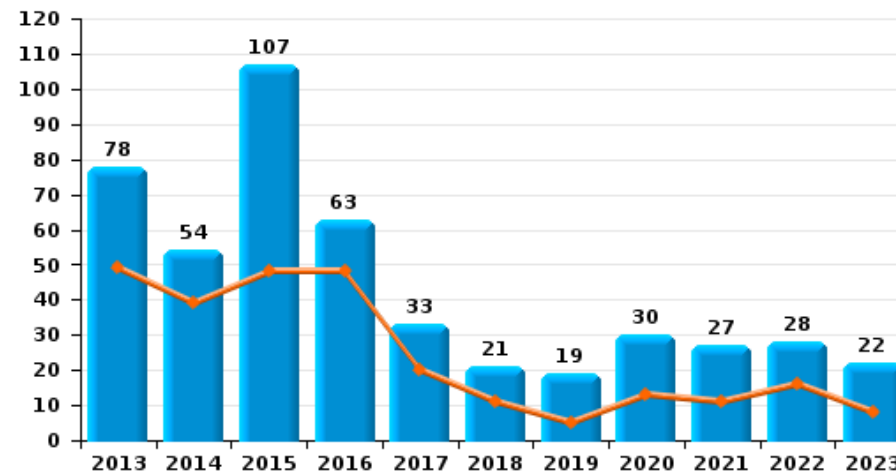
**Uccle**



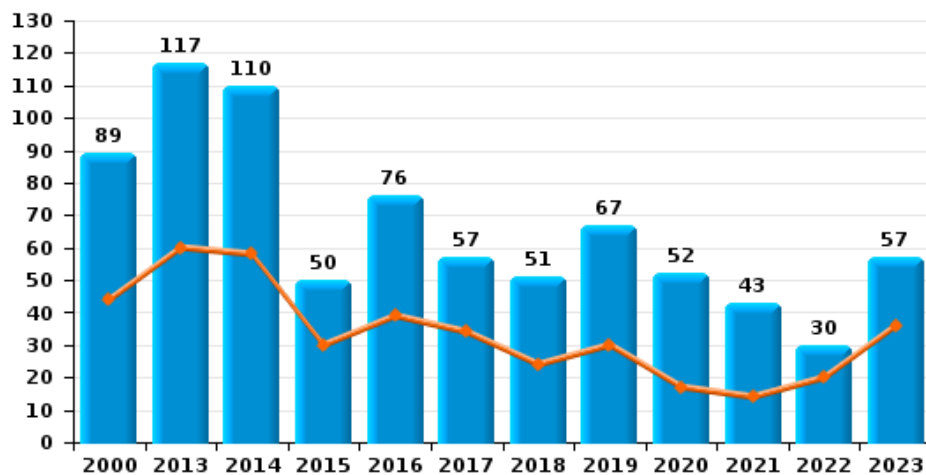
**Arrachage de sac à main**



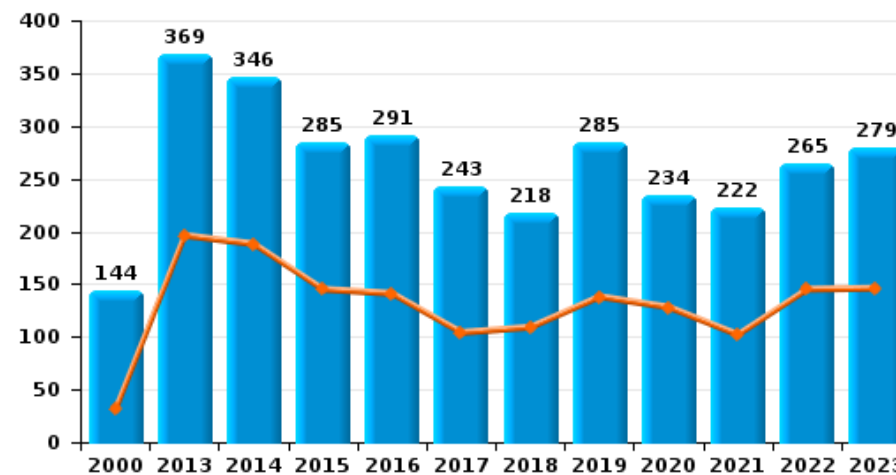
**Graffiti**



**Vol à l'arraché**



**Dégradation de voiture**





**Uccle**

**FC Vol moyen de transport**

		2000	2013	2014	2015	2016	2017	2018	2019	2020	2021	2022	2023
Vol de voiture	Sem 1	250	58	59	53	54	57	42	33	42	31	31	32
	Sem 2	168	58	36	63	42	46	41	59	40	32	32	33
Total		418	116	95	116	96	103	83	92	82	63	63	65
Vol de moto	Sem 1	6	23	11	11	11	14	14	11	6	19	10	13
	Sem 2	8	12	18	6	10	9	3	5	10	11	8	6
Total		14	35	29	17	21	23	17	16	16	30	18	19
Carjacking	Sem 1	14	3		1	1	2						1
	Sem 2	14	2	1	3				1	1	2	1	
Total		28	5	1	4	1	2		1	1	2	1	1
Homejacking	Sem 1	3		2		1	1			1			
	Sem 2	4		1					3				
Total		7		3		1	1		3	1			
Vol dans les garages	Sem 1	2	1	3	1	4	5	3	3		2	4	1
	Sem 2		2	1	6	5	11	1	3	3	2	2	
Total		2	3	4	7	9	16	4	6	3	4	6	1
Vol de vélomoteur	Sem 1	20	7	5	6	9	9	2	15	11	17	20	19
	Sem 2	23	11	7	12	8	6	8	14	17	29	23	15
Total		43	18	12	18	17	15	10	29	28	46	43	34
Vol de vélo	Sem 1	13	55	83	47	68	123	69	112	108	108	125	127
	Sem 2	25	89	53	71	75	91	74	115	118	165	144	112
Total		38	144	136	118	143	214	143	227	226	273	269	239



FC Cambriolage

		2000	2013	2014	2015	2016	2017	2018	2019	2020	2021	2022	2023
Cambriolage dans habitation	Sem 1	586	416	448	287	267	282	358	404	278	278	466	374
	Sem 2	436	429	376	368	300	297	385	420	266	527	463	315
Total		1.022	845	824	655	567	579	743	824	544	805	929	689
Cambriolage ds entreprise ou commerce	Sem 1	104	73	82	60	70	78	65	60	52	43	60	52
	Sem 2	91	89	63	41	45	50	67	60	32	43	58	31
Total		195	162	145	101	115	128	132	120	84	86	118	83
Cambriolage ds service public ou bâtiment administ	Sem 1	33	27	22	21	30	30	20	14	15	10	15	9
	Sem 2	25	28	23	16	24	21	17	15	16	6	8	9
Total		58	55	45	37	54	51	37	29	31	16	23	18
Cambriolage dans bâtiment (total)	Sem 1	722	516	552	368	365	390	443	478	345	331	539	435
	Sem 2	552	546	462	424	368	368	469	495	312	576	529	355
Total		1.274	1.062	1.014	792	733	758	912	973	657	907	1.068	790



FC Vol autre

		2000	2013	2014	2015	2016	2017	2018	2019	2020	2021	2022	2023
Vol à main armée	Sem 1	39	30	33	14	17	14	11	15	9	12	17	15
	Sem 2	53	20	15	17	14	11	11	17	16	15	13	12
	<b>Total</b>	<b>92</b>	<b>50</b>	<b>48</b>	<b>31</b>	<b>31</b>	<b>25</b>	<b>22</b>	<b>32</b>	<b>25</b>	<b>27</b>	<b>30</b>	<b>27</b>
Vol avec violence sans arme	Sem 1	148	136	134	111	105	87	81	85	58	46	61	92
	Sem 2	128	143	112	94	103	72	78	92	79	78	35	59
	<b>Total</b>	<b>276</b>	<b>279</b>	<b>246</b>	<b>205</b>	<b>208</b>	<b>159</b>	<b>159</b>	<b>177</b>	<b>137</b>	<b>124</b>	<b>96</b>	<b>151</b>
Vol dans ou sur un véhicule	Sem 1	531	419	440	266	257	233	180	241	171	194	267	244
	Sem 2	609	350	396	239	329	225	251	225	174	337	179	247
	<b>Total</b>	<b>1.140</b>	<b>769</b>	<b>836</b>	<b>505</b>	<b>586</b>	<b>458</b>	<b>431</b>	<b>466</b>	<b>345</b>	<b>531</b>	<b>446</b>	<b>491</b>
Sacjacking dans une voiture	Sem 1		22	18	5	5	5		1				
	Sem 2		18	14	1	10		1		1	2		
	<b>Total</b>		<b>40</b>	<b>32</b>	<b>6</b>	<b>15</b>	<b>5</b>	<b>1</b>	<b>1</b>	<b>1</b>	<b>2</b>		
Vol d'armes et explosifs	Sem 1	3	8	10	5	2	7	3	5	7	3	3	3
	Sem 2	3	8	3	8	6	6	10	9	3	5	11	5
	<b>Total</b>	<b>6</b>	<b>16</b>	<b>13</b>	<b>13</b>	<b>8</b>	<b>13</b>	<b>13</b>	<b>14</b>	<b>10</b>	<b>8</b>	<b>14</b>	<b>8</b>
Steaming	Sem 1		1		1	1	1				1		
	Sem 2		1		1	1		1		1			
	<b>Total</b>		<b>2</b>		<b>2</b>	<b>2</b>	<b>1</b>	<b>1</b>		<b>1</b>	<b>1</b>		
Arrachage de sac à main	Sem 1	31	16	25	9	12	3	7	8	4	4	4	6
	Sem 2	25	16	17	9	9	5	5	7	7	3	2	3
	<b>Total</b>	<b>56</b>	<b>32</b>	<b>42</b>	<b>18</b>	<b>21</b>	<b>8</b>	<b>12</b>	<b>15</b>	<b>11</b>	<b>7</b>	<b>6</b>	<b>9</b>
Vol à l'arraché	Sem 1	44	60	58	30	39	34	24	30	17	14	20	36
	Sem 2	45	57	52	20	37	23	27	37	35	29	10	21
	<b>Total</b>	<b>89</b>	<b>117</b>	<b>110</b>	<b>50</b>	<b>76</b>	<b>57</b>	<b>51</b>	<b>67</b>	<b>52</b>	<b>43</b>	<b>30</b>	<b>57</b>





FC Vol autre

		2000	2013	2014	2015	2016	2017	2018	2019	2020	2021	2022	2023
Vol à la tire	Sem 1	159	230	191	143	136	137	106	151	114	95	90	96
	Sem 2	160	183	165	113	123	125	124	143	93	92	89	139
	<b>Total</b>	<b>319</b>	<b>413</b>	<b>356</b>	<b>256</b>	<b>259</b>	<b>262</b>	<b>230</b>	<b>294</b>	<b>207</b>	<b>187</b>	<b>179</b>	<b>235</b>
Vol à l'étalage	Sem 1	75	111	83	79	73	69	63	75	37	48	56	59
	Sem 2	78	87	83	100	65	51	77	61	47	53	41	56
	<b>Total</b>	<b>153</b>	<b>198</b>	<b>166</b>	<b>179</b>	<b>138</b>	<b>120</b>	<b>140</b>	<b>136</b>	<b>84</b>	<b>101</b>	<b>97</b>	<b>115</b>
Vol par ruse	Sem 1	30	54	30	30	38	34	30	48	24	37	12	22
	Sem 2	55	28	47	38	38	27	37	43	26	27	10	12
	<b>Total</b>	<b>85</b>	<b>82</b>	<b>77</b>	<b>68</b>	<b>76</b>	<b>61</b>	<b>67</b>	<b>91</b>	<b>50</b>	<b>64</b>	<b>22</b>	<b>34</b>
Vol de métaux	Sem 1		9	1	4	1	1	1	3	2	2	1	
	Sem 2	1	3	3	1	3			1	5		1	1
	<b>Total</b>	<b>1</b>	<b>12</b>	<b>4</b>	<b>5</b>	<b>4</b>	<b>1</b>	<b>1</b>	<b>4</b>	<b>7</b>	<b>2</b>	<b>2</b>	<b>1</b>
Vol sur les chantiers	Sem 1	13	29	17	20	19	7	10	15	9	10	20	8
	Sem 2	3	7	14	20	18	17	8	10	14	6	9	8
	<b>Total</b>	<b>16</b>	<b>36</b>	<b>31</b>	<b>40</b>	<b>37</b>	<b>24</b>	<b>18</b>	<b>25</b>	<b>23</b>	<b>16</b>	<b>29</b>	<b>16</b>
Home-invasion	Sem 1		1		2	1		2			1	2	1
	Sem 2							3	4	2			1
	<b>Total</b>		<b>1</b>		<b>2</b>	<b>1</b>		<b>5</b>	<b>4</b>	<b>2</b>	<b>1</b>	<b>2</b>	<b>2</b>
Vol d'animaux	Sem 1		1			1					3	1	4
	Sem 2	1	1	1	1	1		2	2			1	
	<b>Total</b>	<b>1</b>	<b>2</b>	<b>1</b>	<b>1</b>	<b>2</b>		<b>2</b>	<b>2</b>		<b>3</b>	<b>2</b>	<b>4</b>
Vol de cargaison	Sem 1		1	1		1			2	1			
	Sem 2		2		1				1			1	1
	<b>Total</b>		<b>3</b>	<b>1</b>	<b>1</b>	<b>1</b>			<b>3</b>	<b>1</b>		<b>1</b>	<b>1</b>



Criminalité ICT

		2000	2013	2014	2015	2016	2017	2018	2019	2020	2021	2022	2023
Fraude de cartes de paiements	Sem 1	1	32	38	38	59	64	29	51	47	29	45	45
	Sem 2	2	22	32	36	48	61	56	56	26	54	53	41
	<b>Total</b>	<b>3</b>	<b>54</b>	<b>70</b>	<b>74</b>	<b>107</b>	<b>125</b>	<b>85</b>	<b>107</b>	<b>73</b>	<b>83</b>	<b>98</b>	<b>86</b>
Phishing	Sem 1		2	2	1	1		1	2	3		2	4
	Sem 2		2	5	2	2		1	3	2	3	4	8
	<b>Total</b>		<b>4</b>	<b>7</b>	<b>3</b>	<b>3</b>		<b>2</b>	<b>5</b>	<b>5</b>	<b>3</b>	<b>6</b>	<b>12</b>
Ransomware	Sem 1					1		1					
	Sem 2								1				
	<b>Total</b>					<b>1</b>		<b>1</b>	<b>1</b>				
Shouldersurfing	Sem 1		5	5	7	10	14	4	9	7	2	3	2
	Sem 2		10	7	13	17	22	8	12	1	3	4	
	<b>Total</b>		<b>15</b>	<b>12</b>	<b>20</b>	<b>27</b>	<b>36</b>	<b>12</b>	<b>21</b>	<b>8</b>	<b>5</b>	<b>7</b>	<b>2</b>
Skimming	Sem 1		5	8	4	5	10	7	1	7	1		2
	Sem 2		5	1	6	5	3	2	1	1	12	1	
	<b>Total</b>		<b>10</b>	<b>9</b>	<b>10</b>	<b>10</b>	<b>13</b>	<b>9</b>	<b>2</b>	<b>8</b>	<b>13</b>	<b>1</b>	<b>2</b>



FC Autre

		2000	2013	2014	2015	2016	2017	2018	2019	2020	2021	2022	2023
Violence contre les métiers d'intérêt général	Sem 1	3	16	9	5	7	9	10	12	8	6	9	14
	Sem 2	3	11	6	7	8	6	15	9	12	6	5	15
	<b>Total</b>	<b>6</b>	<b>27</b>	<b>15</b>	<b>12</b>	<b>15</b>	<b>15</b>	<b>25</b>	<b>21</b>	<b>20</b>	<b>12</b>	<b>14</b>	<b>29</b>
Viol collectif	Sem 1		3	1	1	3	1	1		1		2	1
	Sem 2			1				1		2	1		
	<b>Total</b>		<b>3</b>	<b>2</b>	<b>1</b>	<b>3</b>	<b>1</b>	<b>2</b>		<b>3</b>	<b>1</b>	<b>2</b>	<b>1</b>
Graffiti	Sem 1		49	39	48	48	20	11	5	13	11	16	8
	Sem 2		29	15	59	15	13	10	14	17	16	12	14
	<b>Total</b>		<b>78</b>	<b>54</b>	<b>107</b>	<b>63</b>	<b>33</b>	<b>21</b>	<b>19</b>	<b>30</b>	<b>27</b>	<b>28</b>	<b>22</b>
Dégradation de voiture	Sem 1	31	196	188	145	141	104	109	138	128	102	145	146
	Sem 2	113	173	158	140	150	139	109	147	106	120	120	133
	<b>Total</b>	<b>144</b>	<b>369</b>	<b>346</b>	<b>285</b>	<b>291</b>	<b>243</b>	<b>218</b>	<b>285</b>	<b>234</b>	<b>222</b>	<b>265</b>	<b>279</b>
Rixe au couteau	Sem 1		1		1	2		1	1	2	3	1	
	Sem 2		2				2	2			1	2	3
	<b>Total</b>		<b>3</b>		<b>1</b>	<b>2</b>	<b>2</b>	<b>3</b>	<b>1</b>	<b>2</b>	<b>4</b>	<b>3</b>	<b>3</b>



PH Violence intrafamiliale (VIF)

		2000	2013	2014	2015	2016	2017	2018	2019	2020	2021	2022	2023
VIF: physique, dans le couple	Sem 1	21	55	66	45	46	74	54	49	51	57	67	46
	Sem 2	23	54	75	57	66	55	67	70	48	49	39	60
Total		44	109	141	102	112	129	121	119	99	106	106	106
VIF: physique, envers des descendants	Sem 1	5	12	7	11	8	17	13	7	17	24	15	22
	Sem 2	3	12	12	9	12	11	15	17	16	13	18	11
Total		8	24	19	20	20	28	28	24	33	37	33	33
VIF: physique, envers d'autres membres	Sem 1	23	5	5	10	15	12	10	15	9	13	15	12
	Sem 2	34	6	8	17	16	9	10	7	11	24	12	11
Total		57	11	13	27	31	21	20	22	20	37	27	23
VIF: sexuelle, dans le couple	Sem 1					1					1		
	Sem 2		1					2					4
Total			1			1		2			1		4
VIF: sexuelle, envers des descendants	Sem 1		3	1	1		3		2	3	2		
	Sem 2	1	2		1	3	4	1	1	2	3		
Total		1	5	1	2	3	7	1	3	5	5		
VIF: sexuelle, envers d'autres membres	Sem 1							1				1	
	Total							1				1	
VIF: psychique, dans le couple	Sem 1	51	31	38	18	44	36	33	40	22	39	38	36
	Sem 2	50	31	36	26	29	28	41	40	35	31	26	40
Total		101	62	74	44	73	64	74	80	57	70	64	76
VIF: psychique, envers des descendants	Sem 1						1					3	3
	Sem 2			1	1	2	4		3	1	3	2	5
Total				1	1	2	5		3	1	3	5	8
VIF: psychique, envers d'autres membres	Sem 1		1		1		2	1		2	1	2	2
	Sem 2		1			3		3	1	1	2	1	3
Total			2		1	3	2	4	1	3	3	3	5



PH Violence intrafamiliale (VIF)

		2000	2013	2014	2015	2016	2017	2018	2019	2020	2021	2022	2023
VIF: économique, dans le couple	Sem 1		1	5	3	2	1	1	1	1		5	1
	Sem 2			3	1	5	3	3	1	4			1
Total			1	8	4	7	4	4	2	5		5	2
VIF: économique, envers des descendants	Sem 1	1	1								1		
	Sem 2	2			1								
Total		3	1	1	1						1		
VIF: économique, envers d'autres membres	Sem 1	29	6	5	9	6	10	5	2	5	1	3	
	Sem 2	24	7	7	8	7	1	5	6	1	2	3	4
Total		53	13	12	17	13	11	10	8	6	3	6	4



PH Hormones et dopage

		2000	2013	2014	2015	2016	2017	2018	2019	2020	2021	2022	2023
Dopage humain	Sem 1		1	4	2	1	2	1	3	1	1		
	Sem 2		1	1	5	1			2	1		1	
	<b>Total</b>		<b>2</b>	<b>5</b>	<b>7</b>	<b>2</b>	<b>2</b>	<b>1</b>	<b>5</b>	<b>2</b>	<b>1</b>	<b>1</b>	
Engraissement illégal	Sem 1					1		1	1			1	
	Sem 2			1									
	<b>Total</b>			<b>1</b>		<b>1</b>		<b>1</b>	<b>1</b>			<b>1</b>	



PH Drogues

		2000	2013	2014	2015	2016	2017	2018	2019	2020	2021	2022	2023
Vente de cocaïne	Sem 1		1		2	3	1	3	5	1	6	6	9
	Sem 2		3	3	5	2		1	4	6	7	2	
Total			4	3	7	5	1	4	9	7	13	8	9
Import-export de cocaïne	Sem 1								1				
	Sem 2		2		1					1			
Total			2		1				1	1			
Production de drogues synthétiques	Sem 2				1								
Total					1								
Import-export de drogues synthétiques	Sem 1											1	
	Sem 2									1			
Total										1		1	
Vente de drogues synthétiques	Sem 1		1		1	1	1	1	2		2	2	
	Sem 2			1		1	1		1	3	2		1
Total			1	1	1	2	2	1	3	3	4	2	1
Production de cannabis (culture)	Sem 1		2	1	3	5	1	6		1	3	1	4
	Sem 2		4		2	1		2	3		2	1	
Total			6	1	5	6	1	8	3	1	5	2	4
Vente de cannabis en grande quantité	Sem 1							1	1		1		
	Sem 2								1				
Total								1	2		1		
Import-export d'héroïne	Sem 2		2							1		1	
Total			2							1		1	
Vente-traffic d'héroïne	Sem 1		1			1		2					
	Sem 2		1	1	1					1			
Total			2	1	1	1		2		1			



PH Trafic d'armes

		2000	2013	2014	2015	2016	2017	2018	2019	2020	2021	2022	2023
Commerce et production d'arme à feu et mun.	Sem 1		1		1	1				2			
	Sem 2		1										2
Total			2		1	1				2			2
Commerce et production d'arme non à feu	Sem 1				1			1	1				
	Total				1			1	1				





PH Traite des êtres humains

		2000	2013	2014	2015	2016	2017	2018	2019	2020	2021	2022	2023
TEH - exploitation économique	Sem 1		3		1						1		1
	Sem 2	1	1						1		1		1
<b>Total</b>		<b>1</b>	<b>4</b>		<b>1</b>				<b>1</b>		<b>2</b>		<b>2</b>
TEH - exploitation sexuelle	Sem 1	2	2	1	2	1	3	1			1	1	
	Sem 2	1		1		2	1	1	2		1	3	3
<b>Total</b>		<b>3</b>	<b>2</b>	<b>2</b>	<b>2</b>	<b>3</b>	<b>4</b>	<b>2</b>	<b>2</b>		<b>2</b>	<b>4</b>	<b>3</b>



PH Violence dans l'espace public

		2000	2013	2014	2015	2016	2017	2018	2019	2020	2021	2022	2023
Violence physique (transport public)	Sem 1	8	5	9	11	7	5	9	4	3	4	5	8
	Sem 2	8	7	5	7	9	5	5	2	5	2	5	5
<b>Total</b>		<b>16</b>	<b>12</b>	<b>14</b>	<b>18</b>	<b>16</b>	<b>10</b>	<b>14</b>	<b>6</b>	<b>8</b>	<b>6</b>	<b>10</b>	<b>13</b>
Violence physique (voie publique)	Sem 1	70	85	74	55	79	85	94	86	66	60	83	84
	Sem 2	56	76	78	83	69	80	78	85	64	68	73	68
<b>Total</b>		<b>126</b>	<b>161</b>	<b>152</b>	<b>138</b>	<b>148</b>	<b>165</b>	<b>172</b>	<b>171</b>	<b>130</b>	<b>128</b>	<b>156</b>	<b>152</b>
Violence physique (autre endroit public)	Sem 1	2	9	3	4	8	3	3	4	6	7	6	7
	Sem 2	2	2	4	1	2	3	2	5		4	6	7
<b>Total</b>		<b>4</b>	<b>11</b>	<b>7</b>	<b>5</b>	<b>10</b>	<b>6</b>	<b>5</b>	<b>9</b>	<b>6</b>	<b>11</b>	<b>12</b>	<b>14</b>
Violence physique (endroit accessible au public)	Sem 1	28	31	29	26	25	33	29	20	13	18	25	23
	Sem 2	26	28	35	33	28	24	27	26	31	19	26	22
<b>Total</b>		<b>54</b>	<b>59</b>	<b>64</b>	<b>59</b>	<b>53</b>	<b>57</b>	<b>56</b>	<b>46</b>	<b>44</b>	<b>37</b>	<b>51</b>	<b>45</b>
Violence sexuelle (transport public)	Sem 1		1	4	2	3		4	4	3	1	4	3
	Sem 2		1	1	2		2	1			2	2	6
<b>Total</b>			<b>2</b>	<b>5</b>	<b>4</b>	<b>3</b>	<b>2</b>	<b>5</b>	<b>4</b>	<b>3</b>	<b>3</b>	<b>6</b>	<b>9</b>
Violence sexuelle (voie publique)	Sem 1	5	15	12	4	5	7	3	8	9	4	7	7
	Sem 2	3	12	10	9	5	5	2	6	10	12	5	3
<b>Total</b>		<b>8</b>	<b>27</b>	<b>22</b>	<b>13</b>	<b>10</b>	<b>12</b>	<b>5</b>	<b>14</b>	<b>19</b>	<b>16</b>	<b>12</b>	<b>10</b>
Violence sexuelle (autre endroit public)	Sem 1	3	6	2				2	1	5	3	2	1
	Sem 2	1	2	2	4	6		1	3	3	1	2	1
<b>Total</b>		<b>4</b>	<b>8</b>	<b>4</b>	<b>4</b>	<b>6</b>		<b>3</b>	<b>4</b>	<b>8</b>	<b>4</b>	<b>4</b>	<b>2</b>
Violence sexuelle (endroit accessible au public)	Sem 1	3	3	10	2	7	5	3	3	1	5	2	7
	Sem 2	2	5	4	4	7	5	3	5	5	5	4	6
<b>Total</b>		<b>5</b>	<b>8</b>	<b>14</b>	<b>6</b>	<b>14</b>	<b>10</b>	<b>6</b>	<b>8</b>	<b>6</b>	<b>10</b>	<b>6</b>	<b>13</b>



PH Violence dans l'espace public

		2000	2013	2014	2015	2016	2017	2018	2019	2020	2021	2022	2023
Violence psychique (transport public)	Sem 1	3	2	7	7	3	9	3	5	4	1	4	6
	Sem 2	4	5	4	3	1	3	10	2	8	1	4	1
	<b>Total</b>	<b>7</b>	<b>7</b>	<b>11</b>	<b>10</b>	<b>4</b>	<b>12</b>	<b>13</b>	<b>7</b>	<b>12</b>	<b>2</b>	<b>8</b>	<b>7</b>
Violence psychique (voie publique)	Sem 1	56	68	59	55	56	65	61	54	43	31	38	37
	Sem 2	41	43	56	49	50	52	55	60	51	40	42	43
	<b>Total</b>	<b>97</b>	<b>111</b>	<b>115</b>	<b>104</b>	<b>106</b>	<b>117</b>	<b>116</b>	<b>114</b>	<b>94</b>	<b>71</b>	<b>80</b>	<b>80</b>
Violence psychique (autre endroit public)	Sem 1	12	6	2	5	7	9	3	4	3	4	3	7
	Sem 2	7	6	4	5	4	3	5	5	3	6	6	1
	<b>Total</b>	<b>19</b>	<b>12</b>	<b>6</b>	<b>10</b>	<b>11</b>	<b>12</b>	<b>8</b>	<b>9</b>	<b>6</b>	<b>10</b>	<b>9</b>	<b>8</b>
Violence psychique (endroit accessible au public)	Sem 1	32	29	33	29	36	28	34	21	14	11	11	23
	Sem 2	18	31	44	33	27	29	30	25	17	17	26	19
	<b>Total</b>	<b>50</b>	<b>60</b>	<b>77</b>	<b>62</b>	<b>63</b>	<b>57</b>	<b>64</b>	<b>46</b>	<b>31</b>	<b>28</b>	<b>37</b>	<b>42</b>
Vol à main armée (transport public)	Sem 1	2	1		1	1							1
	Sem 2						2		2	1			
	<b>Total</b>	<b>2</b>	<b>1</b>		<b>1</b>	<b>1</b>	<b>2</b>		<b>2</b>	<b>1</b>			<b>1</b>
Vol à main armée (voie publique)	Sem 1	16	10	14	6	9	4	2	9	1	6	4	10
	Sem 2	23	5	4	5	5	3	6	4	4	6	5	6
	<b>Total</b>	<b>39</b>	<b>15</b>	<b>18</b>	<b>11</b>	<b>14</b>	<b>7</b>	<b>8</b>	<b>13</b>	<b>5</b>	<b>12</b>	<b>9</b>	<b>16</b>
Vol à main armée (autre endroit public)	Sem 1		1	2		1	1				2		
	Sem 2	2	3	1				1		1	2		1
	<b>Total</b>	<b>2</b>	<b>4</b>	<b>3</b>		<b>1</b>	<b>1</b>	<b>1</b>		<b>1</b>	<b>4</b>		<b>1</b>
Vol à main armée (endroit accessible au public)	Sem 1	12	13	10	6	2	3	6	5	7	1	11	3
	Sem 2	15	7	5	8	5	3	1	4	9	7	7	4
	<b>Total</b>	<b>27</b>	<b>20</b>	<b>15</b>	<b>14</b>	<b>7</b>	<b>6</b>	<b>7</b>	<b>9</b>	<b>16</b>	<b>8</b>	<b>18</b>	<b>7</b>



PH Violence dans l'espace public

		2000	2013	2014	2015	2016	2017	2018	2019	2020	2021	2022	2023
Vol avec violence sans arme (transport public)	Sem 1	13	2	3	8	3	5	2	6	2	5	4	7
	Sem 2	10	7	3	5	4	1	6	3	6	2	2	3
Total		23	9	6	13	7	6	8	9	8	7	6	10
Vol avec violence sans arme (voie publique)	Sem 1	84	105	97	71	66	55	47	48	32	21	35	49
	Sem 2	79	95	73	53	70	47	33	49	43	43	22	32
Total		163	200	170	124	136	102	80	97	75	64	57	81
Vol avec violence sans arme (autre endroit public)	Sem 1	3	3	3	5	1	2	3	2			1	2
	Sem 2	1	6	2	3	3	1	4	2	6	2	1	2
Total		4	9	5	8	4	3	7	4	6	2	2	4
Vol avec violence sans arme (endr. acces. au pub.)	Sem 1	21	10	8	9	14	11	9	6	6	6	7	9
	Sem 2	16	16	9	17	11	8	13	9	4	16	2	2
Total		37	26	17	26	25	19	22	15	10	22	9	11



PH Autre

		2000	2013	2014	2015	2016	2017	2018	2019	2020	2021	2022	2023
Faux policiers	Sem 1		12	4	2	10	2		2	5	1	1	2
	Sem 2		3	6	11	6		2	4	1			4
Total			15	10	13	16	2	2	6	6	1	1	6
Terrorisme, extrémisme et radicalisme	Sem 1			2	2	1	2	1	2				2
	Sem 2			1	2	3	1	2				2	4
Total				3	4	4	3	3	2			2	6
Cyberharcèlement	Sem 1	22	24	36	34	35	22	29	23	19	22	19	18
	Sem 2	28	30	26	31	31	22	25	21	22	23	25	20
Total		50	54	62	65	66	44	54	44	41	45	44	38
Fraude à l'identité	Sem 1	9	56	63	40	40	31	28	22	15	23	18	24
	Sem 2	10	38	38	27	24	21	27	29	24	23	19	18
Total		19	94	101	67	64	52	55	51	39	46	37	42



**Uccle**

**2022**

**FC Vol moyen de transport**

	Jan	Fév	Mar	Avr	Mai	Juin	Juil	Août	Sep	Oct	Nov	Déc	Total
Vol de voiture	7	3	4	5	8	4	2	3	8	9	6	4	63
Vol de moto	2		2		3	3	2	1		1	2	2	18
Carjacking												1	1
Vol dans les garages		1			3		1	1					6
Vol de vélomoteur	2	2	6	4	4	2	4	2	5	4	5	3	43
Vol de vélo	17	12	25	24	24	23	13	24	26	25	28	28	269

**FC Cambriolage**

	Jan	Fév	Mar	Avr	Mai	Juin	Juil	Août	Sep	Oct	Nov	Déc	Total
Cambriolage dans habitation	109	72	91	75	60	59	80	93	43	51	92	104	929
Cambriolage ds entreprise ou commerce	10	13	12	6	9	10	7	17	4	9	10	11	118
Cambriolage ds service public ou bâtiment administ	1	3	3	2		6	2		2	1	1	2	23
Cambriolage dans bâtiment (total)	120	88	106	83	67	75	89	110	49	61	103	117	1.068



**FC Vol autre**

	Jan	Fév	Mar	Avr	Mai	Juin	Juil	Août	Sep	Oct	Nov	Déc	Total
Vol à main armée	6	1	2	1	3	4	2	1	3		3	4	30
Vol avec violence sans arme	16	11	6	7	8	13	4	12	4	5	5	5	96
Vol dans ou sur un véhicule	37	52	42	32	38	66	27	36	33	34	22	27	446
Vol d'armes et explosifs		2	1				2	4		2	1	2	14
Arrachage de sac à main	1	1		1	1			1				1	6
Vol à l'arraché	6	4		5	2	3	1	4		2		3	30
Vol à la tire	11	17	22	13	14	13	16	14	17	13	15	14	179
Vol à l'étalage	7	8	13	9	9	10	2	7	7	10	4	11	97
Vol par ruse	3	1	3	2		3	1	3	2	1	1	2	22
Vol de métaux				1						1			2
Vol sur les chantiers	5	6			2	7	1		4	2	1	1	29
Home-invasion					1	1							2
Vol d'animaux						1					1		2
Vol de cargaison											1		1

**Criminalité ICT**

	Jan	Fév	Mar	Avr	Mai	Juin	Juil	Août	Sep	Oct	Nov	Déc	Total
Fraude de cartes de paiements	4	9	11	7	6	8	6	9	6	7	15	10	98
Phishing			1	1				1	1	1	1		6
Shouldersurfing		1		1		1		1	1		1	1	7
Skimming											1		1



### FC Autre

	Jan	Fév	Mar	Avr	Mai	Juin	Juil	Août	Sep	Oct	Nov	Déc	Total
Violence contre les métiers d'intérêt général	2	2	1		4		1	1	1		1	1	14
Viol collectif				1	1								2
Graffiti	2	3	1	3	3	4	1	3	2	2	3	1	28
Dégradation de voiture	15	18	27	28	27	30	16	16	20	15	12	41	265
Rixe au couteau					1				2				3

### PH Violence intrafamiliale (VIF)

	Jan	Fév	Mar	Avr	Mai	Juin	Juil	Août	Sep	Oct	Nov	Déc	Total
VIF: physique, dans le couple	15	10	7	9	15	11	6	8	5	7	5	8	106
VIF: physique, envers des descendants	2	1	3		4	5	3	2	3	2	2	6	33
VIF: physique, envers d'autres membres	2	2	3	1	3	4	2	3		2	2	3	27
VIF: sexuelle, envers d'autres membres	1												1
VIF: psychique, dans le couple	7	4	5	7	5	10	5	5	4	3	5	4	64
VIF: psychique, envers des descendants		1			1	1			1			1	5
VIF: psychique, envers d'autres membres				1	1						1		3
VIF: économique, dans le couple			1	1	1	2							5
VIF: économique, envers d'autres membres	1		2				1		1		1		6

### PH Hormones et dopage

	Mar	Déc	Total
Dopage humain		1	1
Engraissement illégal	1		1





### PH Drogues

	Jan	Mar	Avr	Mai	Juin	Août	Nov	Total
Vente de cocaïne	1	2			3	2		8
Import-export de drogues synthétiques			1					1
Vente de drogues synthétiques				1	1			2
Production de cannabis (culture)	1						1	2
Import-export d'héroïne							1	1

### PH Traite des êtres humains

	Mai	Juil	Nov	Déc	Total
TEH - exploitation sexuelle	1	1	1	1	4



## PH Violence dans l'espace public

	Jan	Fév	Mar	Avr	Mai	Juin	Juil	Août	Sep	Oct	Nov	Déc	Total
Violence physique (transport public)	1		1	1	2		2	1	1	1			10
Violence physique (voie publique)	23	10	10	10	13	17	9	19	14	11	14	6	156
Violence physique (autre endroit public)		2		1		3		3		3			12
Violence physique (endroit accessible au public)	3	3	6	2	5	6	6	4	6	5	1	4	51
Violence sexuelle (transport public)			3		1					1		1	6
Violence sexuelle (voie publique)			2	1		4		1	2	1	1		12
Violence sexuelle (autre endroit public)	1					1		1		1			4
Violence sexuelle (endroit accessible au public)	1				1			1	1			2	6
Violence psychique (transport public)			1		2	1	2	1				1	8
Violence psychique (voie publique)	7	6	4	6	10	5	3	11	9	7	8	4	80
Violence psychique (autre endroit public)		1		2			3		1		1	1	9
Violence psychique (endroit accessible au public)	2		2	1	2	4	7	2	2	9	4	2	37
Vol à main armée (voie publique)	2		1			1					2	3	9
Vol à main armée (endroit accessible au public)	4	1	1	1	2	2	2		3		1	1	18
Vol avec violence sans arme (transport public)	2	1		1							1	1	6
Vol avec violence sans arme (voie publique)	11	7	3	5	2	7	3	7	3	4	2	3	57
Vol avec violence sans arme (autre endroit public)						1	1						2
Vol avec violence sans arme (endr. acces. au pub.)		1	1		3	2		2					9

## PH Autre

	Jan	Fév	Mar	Avr	Mai	Juin	Juil	Août	Sep	Oct	Nov	Déc	Total
Faux policiers					1								1
Terrorisme, extrémisme et radicalisme												2	2
Cyberharcèlement	4	3	2	4	3	3	7	7	2	4	2	3	44
Fraude à l'identité	2	2	3	2	4	5	4	3	2	3	5	2	37



2023

**FC Vol moyen de transport**

	Jan	Fév	Mar	Avr	Mai	Juin	Juil	Août	Sep	Oct	Nov	Déc	Total
Vol de voiture	5	9	5	6	1	6	5	9	3	9	5	2	65
Vol de moto	4	2	1	2	3	1	1		2		1	2	19
Carjacking			1										1
Vol dans les garages		1											1
Vol de vélomoteur	1	5		5	4	4	1	5	3	4	1	1	34
Vol de vélo	22	13	13	15	20	44	28	18	23	18	9	16	239

**FC Cambriolage**

	Jan	Fév	Mar	Avr	Mai	Juin	Juil	Août	Sep	Oct	Nov	Déc	Total
Cambriolage dans habitation	91	68	51	67	37	60	40	85	25	45	44	76	689
Cambriolage ds entreprise ou commerce	10	10	12	7	2	11	5	2	3	4	9	8	83
Cambriolage ds service public ou bâtiment administ	1		3	1	2	2	1	1	2	3	1	1	18
Cambriolage dans bâtiment (total)	102	78	66	75	41	73	46	88	30	52	54	85	790



**FC Vol autre**

	Jan	Fév	Mar	Avr	Mai	Juin	Juil	Août	Sep	Oct	Nov	Déc	Total
Vol à main armée	1	4	3	1	4	2	2		3	2	3	2	27
Vol avec violence sans arme	18	18	16	10	13	17	6	6	17	16	8	6	151
Vol dans ou sur un véhicule	48	36	48	33	39	40	46	39	43	40	41	38	491
Vol d'armes et explosifs	1	1			1				1	2		2	8
Arrachage de sac à main	1	4				1		1		1		1	9
Vol à l'arraché	6	12	4	3	4	7	2	2	4	8	2	3	57
Vol à la tire	17	10	14	15	15	25	29	17	28	16	18	31	235
Vol à l'étalage	7	11	12	13	9	7	6	3	4	14	11	18	115
Vol par ruse	1	5	4	2	4	6	2	2	2	2	2	2	34
Vol de métaux											1		1
Vol sur les chantiers	1	2	1	1	2	1		3		1	3	1	16
Home-invasion				1			1						2
Vol d'animaux		1		3									4
Vol de cargaison									1				1

**Criminalité ICT**

	Jan	Fév	Mar	Avr	Mai	Juin	Juil	Août	Sep	Oct	Nov	Déc	Total
Fraude de cartes de paiements	4	4	13	13	5	6	9	5	7	3	8	9	86
Phishing	1	1	1		1			4	1	1	2		12
Shouldersurfing		1	1										2
Skimming	1	1											2



### FC Autre

	Jan	Fév	Mar	Avr	Mai	Juin	Juil	Août	Sep	Oct	Nov	Déc	Total
Violence contre les métiers d'intérêt général	3		2	3	2	4	3	2	3	4	2	1	29
Viol collectif	1												1
Graffiti	3	1	1	3			1	4		2	3	4	22
Dégradation de voiture	34	20	32	21	18	21	19	16	18	19	16	45	279
Rixe au couteau								1	2				3

### PH Violence intrafamiliale (VIF)

	Jan	Fév	Mar	Avr	Mai	Juin	Juil	Août	Sep	Oct	Nov	Déc	Total
VIF: physique, dans le couple	8	7	10	10	5	6	9	12	13	9	7	10	106
VIF: physique, envers des descendants	4	6	5	3	2	2	3	2	1	3	1	1	33
VIF: physique, envers d'autres membres	2	2	4	1	1	2	2	2	1		3	3	23
VIF: sexuelle, dans le couple										3	1		4
VIF: psychique, dans le couple	3	6	7	5	8	7	5	6	13	3	4	9	76
VIF: psychique, envers des descendants	2				1		1	1	2	1			8
VIF: psychique, envers d'autres membres	1	1						1	1			1	5
VIF: économique, dans le couple			1				1						2
VIF: économique, envers d'autres membres							1	2		1			4

### PH Drogues

	Jan	Fév	Mar	Avr	Mai	Juin	Déc	Total
Vente de cocaïne	1	2		5	1			9
Vente de drogues synthétiques							1	1
Production de cannabis (culture)	1		1		1	1		4

### PH Trafic d'armes

	Juil	Total
Commerce et production d'arme à feu et mun.	2	2



**PH Traite des êtres humains**

	Jan	Juil	Sep	Nov	Total
TEH - exploitation économique	1		1		2
TEH - exploitation sexuelle		1		2	3

**PH Violence dans l'espace public**

	Jan	Fév	Mar	Avr	Mai	Juin	Juil	Août	Sep	Oct	Nov	Déc	Total
Violence physique (transport public)	2		3	1		2	1	1		1		2	13
Violence physique (voie publique)	14	7	15	15	12	21	9	11	17	11	11	9	152
Violence physique (autre endroit public)	1	1	1	2	1	1	4			3			14
Violence physique (endroit accessible au public)	3	3	5	1	7	4	4	2	3	5	2	6	45
Violence sexuelle (transport public)				1	2			2	2	1	1		9
Violence sexuelle (voie publique)	1	1	1		1	3	1		2				10
Violence sexuelle (autre endroit public)						1				1			2
Violence sexuelle (endroit accessible au public)	2		1	1	2	1	2	1		1	1	1	13
Violence psychique (transport public)	1	2			2	1				1			7
Violence psychique (voie publique)	6	4	7	6	5	9	5	6	8	7	7	10	80
Violence psychique (autre endroit public)		1	2	1	1	2				1			8
Violence psychique (endroit accessible au public)	3	5	4	4	2	5	2	1	1	5	4	6	42
Vol à main armée (transport public)					1								1
Vol à main armée (voie publique)	1	3	2	1	2	1			1	2	2	1	16
Vol à main armée (autre endroit public)									1				1
Vol à main armée (endroit accessible au public)		1	1			1	1		1		1	1	7
Vol avec violence sans arme (transport public)		4	2			1			1	2			10
Vol avec violence sans arme (voie publique)	15	9	5	5	7	8	2	4	7	10	6	3	81
Vol avec violence sans arme (autre endroit public)	1				1			1	1				4
Vol avec violence sans arme (endr. acces. au pub.)		3	4	1	1				1		1		11



**PH Autre**

	Jan	Fév	Mar	Avr	Mai	Juin	Juil	Août	Sep	Oct	Nov	Déc	Total
Faux policiers					1	1	2	1			1		6
Terrorisme, extrémisme et radicalisme	1		1				1	1				2	6
Cyberharcèlement	3	1	5	5		4	5	3	1	3	3	5	38
Fraude à l'identité	3	4	4	3	6	4	1	5	1	5	2	4	42

# ***STATISTIQUES POLICIERES DE CRIMINALITE***

---

***LIEU DE PERPETRATION: COMMUNE***

**Uccle**

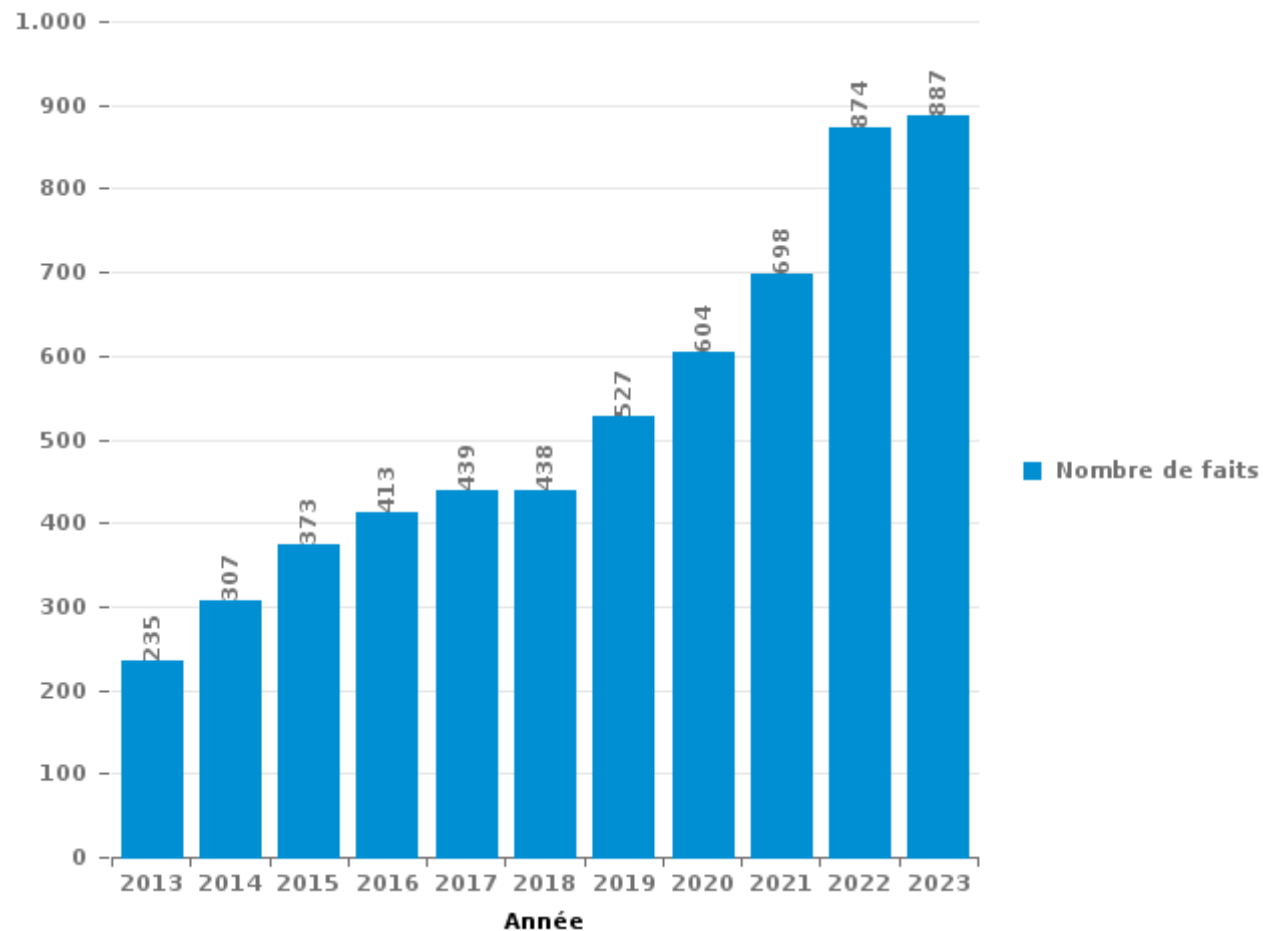
***PARTIE III : ICT***





**Uccle**

Nombre total de délits avec un élément ICT/online, depuis 2013





Criminalité ICT/online au sens strict

Infractions (exhaustif)

	2013	2014	2015	2016	2017	2018	2019	2020	2021	2022	2023
Criminalité informatique: Faux en informatique:		5	2	5		5	3	3	5	3	4
Criminalité informatique: Fraude informatique:	99	119	153	205	248	166	245	220	226	367	407
Criminalité informatique: Hacking:	10	21	27	21	14	17	10	17	16	23	34
Criminalité informatique: Sabotage:	4			1	1			2	1	2	
Infr. contre autres valeurs morales et sentiments: Violation de communication par particulier:	1		1						1		
<b>Total:</b>	<b>114</b>	<b>145</b>	<b>183</b>	<b>232</b>	<b>263</b>	<b>188</b>	<b>258</b>	<b>242</b>	<b>249</b>	<b>395</b>	<b>445</b>

Figures criminelles (à considérer spécifiquement – ne pas additionner avec d'autres éléments – risque de double comptage!)

	2013	2014	2015	2016	2017	2018	2019	2020	2021	2022	2023
Fraude de cartes de paiements	54	70	74	107	125	85	107	73	83	98	86
Phishing	4	7	3	3		2	5	5	3	6	12
Ransomware					1		1	1			
Shouldersurfing	15	12	20	27	36	12	21	8	5	7	2
Skimming	10	9	10	10	13	9	2	8	13	1	2



## Criminalité ICT/online au sens large

Infractions (uniquement si code-fait existe)

	2013	2014	2015	2016	2017	2018	2019	2020	2021	2022	2023
Armes et explosifs: Autre: Vente par correspondance/internet d'arme à feu	1										
Fraude: Escroquerie: Fraude par internet	51	92	109	79	111	168	196	299	369	411	365
Infr. contre autres valeurs morales et sentiments: Cyberlokkig (leurre de mineur par ICT):			1		1						
Infr. contre les moeurs: Grooming (contact par ICT avec mineur < 16 ans):			1					4			
Infr. contre les moeurs: Incitation à la débauche: Publicité par ICT pour débauche	2		1				1				
Infr. contre les moeurs: Pornographie infantine: Accès pornographie infantine via technologie					2	1		1	1	1	
Infr. contre les moeurs: Voyeurisme: Diffusion enregistrement nudité ou intimité					4	8	6	7	6	2	
<b>Total:</b>	<b>54</b>	<b>92</b>	<b>112</b>	<b>79</b>	<b>118</b>	<b>177</b>	<b>203</b>	<b>311</b>	<b>376</b>	<b>414</b>	<b>365</b>

Figures criminelles (à considérer spécifiquement – ne pas additionner avec d'autres éléments – risque de double comptage!)

	2013	2014	2015	2016	2017	2018	2019	2020	2021	2022	2023
Cyberharcèlement	54	62	65	66	44	54	44	41	45	44	38

# ***STATISTIQUES POLICIERES DE CRIMINALITE***

---

***LIEU DE PERPETRATION: COMMUNE***

**Uccle**

***PARTIE IV : DESTINATION LIEU***



Uccle

Vol et extorsion

	2000	2013	2014	2015	2016	2017	2018	2019	2020	2021	2022	2023
Voie publique	1.448	1.287	1.249	970	1.073	826	794	893	725	914	801	944
Habitation: maison	742	488	512	374	302	328	438	451	323	448	547	405
Habitation: appartement	372	406	341	306	303	287	352	391	243	385	391	340
Magasin	458	358	334	302	280	263	283	231	149	203	187	193
Inconnue	328	208	161	140	130	131	116	157	99	144	97	123
Habitation: non précisée	113	127	102	96	103	116	98	166	107	94	69	74
Parking	123	93	111	90	81	86	82	71	65	91	69	114
Habitation: garage	47	56	56	66	86	72	61	112	124	125	149	113
Horeca	120	83	78	66	55	71	51	59	37	31	59	42
Institution d'enseignement	117	79	70	49	71	73	58	46	25	31	37	26
Autre	34	65	65	41	60	69	61	64	57	60	52	51
Moyen de transport: train / tram / métro	80	56	57	39	30	29	43	43	35	23	28	34
Moyen de transport: voiture	210	54	52	22	20	21	23	18	16	15	11	16
Hôpital	60	42	50	38	57	49	21	28	25	18	16	24
Infrastructure sportive	22	40	55	32	42	44	25	49	22	16	40	25
Chantier	15	36	31	40	36	23	18	25	23	16	28	15
Entreprise	68	30	34	33	24	20	13	20	14	14	13	22
Banque / institution financière	27	23	26	18	21	51	14	30	15	7	10	18
Habitation: dépendances	28	16	19	15	12	28	11	19	24	29	28	13
Service public	39	15	24	26	24	22	19	19	20	13	11	10
Maison de repos	14	18	23	23	20	21	16	23	12	11	22	18
Service	14	31	20	15	25	22	17	18	16	9	12	10
Médecin / dentiste / pharmacien	12	20	12	15	11	17	14	29	15	14	33	13
Habitation: allée	30	13	28	9	8	11	22	21	13	13	11	20
Arrêt de bus / tram	22	12	6	7	10	7	12	13	13	10	16	11
Moyen de transport: autobus / autocar	26	19	7	11	13	9	8	12	7	5	6	15
Station essence	23	12	4	10	5	8	8	5	11	13	23	14
Culture et loisirs	19	11	10	9	10	10	12	13	7	4	6	11
Terrain	28	13	13	4	8	2	6	3	4	6	3	7
Station de bus / métro et gare de chemin de fer	9	7	1	6	9	14	9	8	6	3	9	7
Bâtiment administratif	7	9	5	8	6	7	5	3	3	4	9	3
Moyen de transport: autre	5	9	10	3	9	4	5	4	7	4	1	6
Habitation: autre	4	3	6	4	3	7	5	6	3	5	1	2
Moyen de transport: camion	15	1	2	4	1	2	2	6	4	3	4	4
Emplacement de vélo				2	1	2	2	3	9	6	8	9
Aéroport	5	2	8	9	4	2	2	1				
Edifice religieux / lieu du culte	5	2	3	3	5	2	3		1	2	2	2
Cimetière	3	3	4			2	1	2	1			2
Stade	1	1	1	1	1	2	1	2	1		3	
Guichet automatique	2			1		5		2				
Maison de débauche		3		1		1	2		1			
Installation militaire				1								
<b>Total</b>	<b>4.695</b>	<b>3.751</b>	<b>3.590</b>	<b>2.909</b>	<b>2.959</b>	<b>2.766</b>	<b>2.733</b>	<b>3.066</b>	<b>2.282</b>	<b>2.789</b>	<b>2.812</b>	<b>2.756</b>



Uccle

Dégradation de la propriété

	2000	2013	2014	2015	2016	2017	2018	2019	2020	2021	2022	2023
Voie publique	253	394	326	294	287	259	211	299	253	232	311	330
Habitation: résidence principale	87	110	101	94	97	73	84	72	92	73	79	89
Parking	32	35	38	35	35	28	27	34	29	27	33	30
Habitation: non précisée	33	19	15	30	22	20	18	12	20	25	17	23
Habitation: garage	12	14	21	18	24	9	11	12	10	13	14	7
Inconnue	28	12	8	9	14	11	11	17	10	17	8	9
Magasin	14	20	15	22	14	9	8	4	6	10	6	14
Autre	4	12	13	13	8	13	9	14	9	9	10	13
Service public	11	9	8	5	6	9	21	5	7	8	10	12
Institution d'enseignement	18	11	14	13	8	12	8	5	7	5	5	4
Moyen de transport: voiture	31	4	9	4	3	1	3	3	2	4	3	5
Habitation: jardin	5	8	5	13	6	3	4	11	2	6	4	1
Habitation: allée	9	3	1	3	5	4	4	3	6	8	6	3
Horeca	13	6	4	4	4	3	2	4	3	5	3	3
Entreprise	15	4	11	3	2	1	6	1	2	1	3	2
Habitation: dépendances	10	1	4	7	2	2		7	2	6	2	1
Culture et loisirs	7	2	1	4	5	1	3	1		3	7	2
Habitation: résidence secondaire	2	5	5	2	3	2	5	2	2	1	1	5
Bureau de police	1	3	2	5	1		3	3		8	2	5
Bâtiment administratif	4	1	1	4	4	1	1	3	1	3	6	3
Chantier	2	4	5	3	3	2	1	4	4	1		1
Hôpital	2	4			3	7	3	1	4	4	1	1
Terrain	3	2		5	5	3	1	3	1	1	4	2
Infrastructure sportive	5	1	3	2	1	4	3		2	5		2
Service	3	2	4	1	3	2	5		1	3	1	3
Banque / institution financière		4	5	1	2	4	3	2	1	1	1	1
Arrêt de bus / tram	2		1	2	1	1	1	2	3		6	2
Station de bus / métro et gare de chemin de fer	3	2		3	1	2		1	1			
Station essence	1	2	2	1	1		3	1		1		1
Maison de repos	1	1	1			1			1	2	5	
Médecin / dentiste / pharmacien		3	1	1		1		1	1		3	1
Edifice religieux / lieu du culte	2			1	5						1	
Moyen de transport: autre	4	1	1					1		1		1
Cimetière	2			2		1				1	1	1
Moyen de transport: train / tram / métro	1	1	1		1				2		1	1
Aéroport		1	1	1	1							
Stade	1	1										
Emplacement de vélo												1
<b>Total</b>	<b>621</b>	<b>702</b>	<b>627</b>	<b>605</b>	<b>577</b>	<b>489</b>	<b>459</b>	<b>528</b>	<b>484</b>	<b>484</b>	<b>554</b>	<b>579</b>



**Uccle**

**Infractions contre l'intégrité physique**

	2000	2013	2014	2015	2016	2017	2018	2019	2020	2021	2022	2023
Habitation	140	170	193	190	203	201	197	189	196	214	189	187
Voie publique	143	157	160	147	153	155	194	179	133	140	164	157
Institution d'enseignement	27	37	22	22	33	26	28	22	14	16	26	26
Service public	9	11	17	9	8	17	12	27	9	5	5	25
Horeca	22	18	16	9	9	11	9	10	4	5	14	9
Magasin	6	7	11	14	13	11	7	8	10	11	8	10
Hôpital	4	8	8	8	6	11	11	5	16	6	5	6
Inconnue	21	7	8	5	2	5	11	2	5	14	8	6
Autre		7	8	13	9	9	7	5	7	7	14	5
Parking	10	5	6	5	5	6	4	7	3	4	2	4
Moyen de transport: train / tram / métro	9	1	8	6	9		5	1	1	2	5	3
Infrastructure sportive	7	2	3	4	4	1	4	6	2	1	3	4
Maison de repos		4	1	2	3	3	6	6	3	2	5	6
Arrêt de bus / tram	5	3	4	7	3	2	3		2	2	5	1
Moyen de transport: autobus / autocar	3	4	1	4	5	3	1	1	2	1		6
Terrain	1	2	2	3	2	3	4	2	3	2	1	3
Entreprise	2	2	2	5	2	1	2		3	2	2	1
Station de bus / métro et gare de chemin de fer	2		2	1		3	2	3	5			1
Station essence	1	2	2	2	5	2	1	2	1		1	
Service	1	1	2	1	2	1	1		3	2	1	2
Bureau de police		4	2	2	1	1	1		1		2	1
Habitation: allée	5	2		1	1			1	1		1	2
Bâtiment administratif	1		2		3	1	2				3	1
Culture et loisirs	2	1		1		5	1			1	1	
Habitation: jardin		1	1	2	1	2		1	3			
Moyen de transport: autre	1	1	1	1		3		1	1		1	1
Banque / institution financière		2	1	1		1	2			2		
Médecin / dentiste / pharmacien	1	1		1		1		2				
Edifice religieux / lieu du culte		1									2	1
Stade						1	2					
Aéroport												1
<b>Total</b>	<b>423</b>	<b>461</b>	<b>483</b>	<b>466</b>	<b>482</b>	<b>486</b>	<b>517</b>	<b>480</b>	<b>428</b>	<b>439</b>	<b>468</b>	<b>469</b>

# ***STATISTIQUES POLICIERES DE CRIMINALITE***

---

***LIEU DE PERPETRATION: COMMUNE***

**Uccle**

***PARTIE V : OBJETS ET MOYENS DE TRANSPORT***

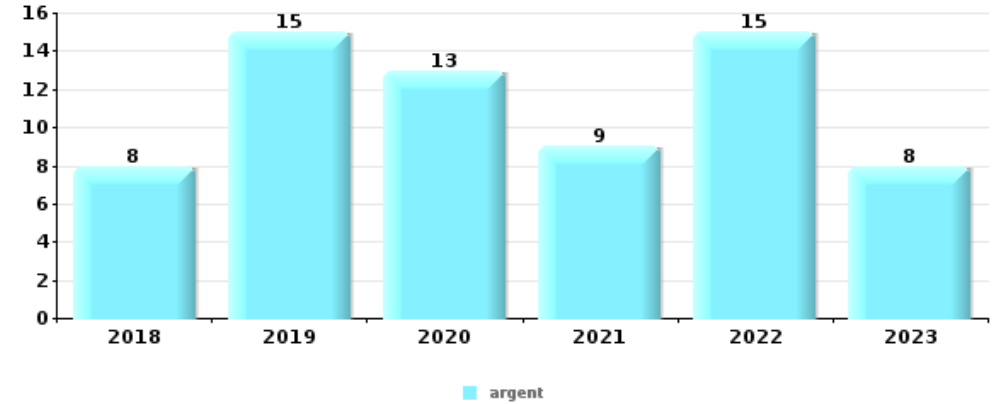




**Uccle**

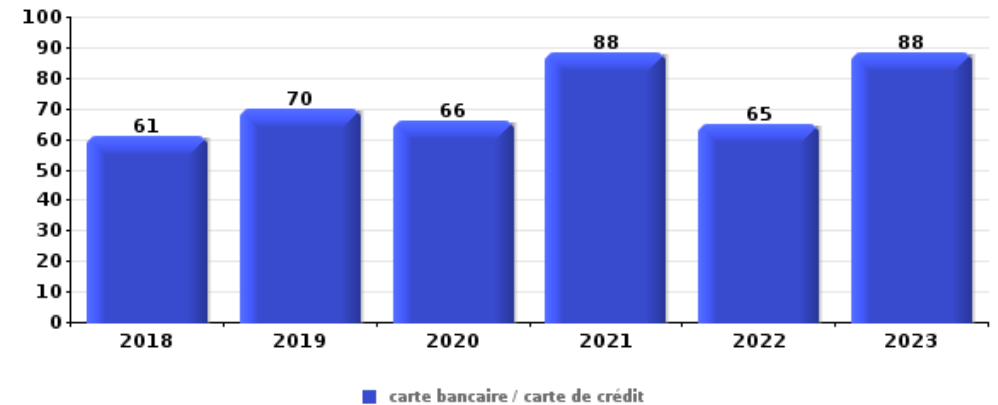
**Vol à main armée**

Top 5 Objets volés (sbd nombre de faits)		2018	2019	2020	2021	2022	2023
1	argent	8	15	13	9	15	8
2	GSM et accessoires	6	3	5	8	8	11
3	carte bancaire / carte de crédit	4	9	3	2	3	4
4	carte d'identité / passeport	7	5	1	2	3	3
5	bijouterie / montre	3	3	1	4	2	3
5	portefeuille	3	4	2	1	4	2



**Vol dans ou sur un véhicule**

Top 5 Objets volés (sbd nombre de faits)		2018	2019	2020	2021	2022	2023
1	carte bancaire / carte de crédit	61	70	66	88	65	88
2	permis de conduire	63	66	58	93	67	80
3	ordinateur et accessoires	55	73	63	86	67	79
4	carte d'identité / passeport	62	69	50	77	66	85
5	valise / sac	38	55	55	75	59	70

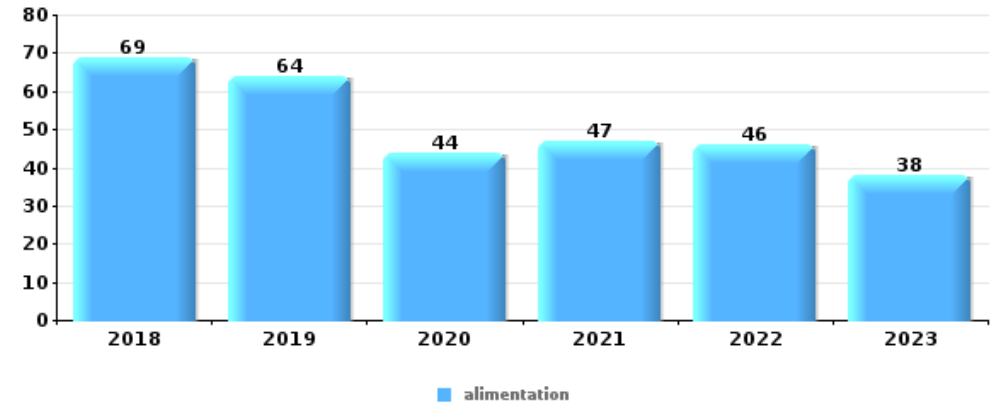




**Vol à l'étalage**

Top 5 Objets volés (sbd nombre de faits)

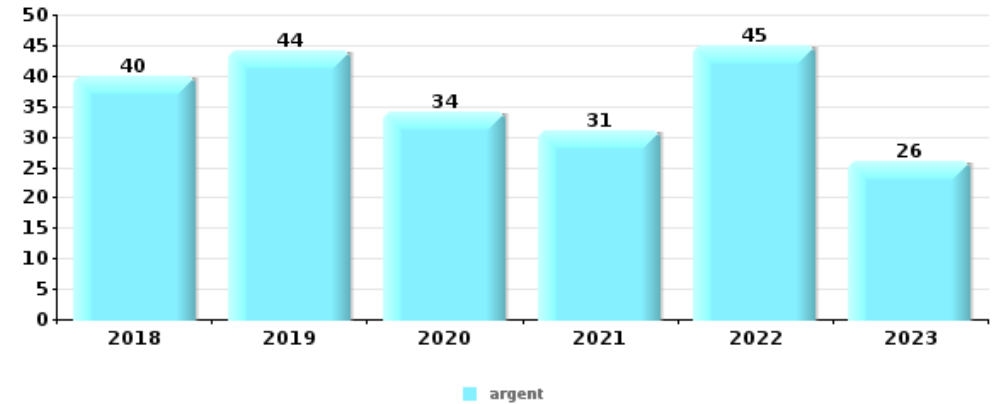
	2018	2019	2020	2021	2022	2023
<b>1 alimentation</b>	69	64	44	47	46	38
<b>2 vêtement</b>	22	17	14	4	12	16
<b>3 parfum / produit de beauté</b>	13	19	9	7	14	14
<b>4 tabac</b>	13	6	7	18	8	4
<b>5 GSM et accessoires</b>	3	3	1	2	7	4



**Cambrilage ds entreprise ou commerce**

Top 5 Objets volés (sbd nombre de faits)

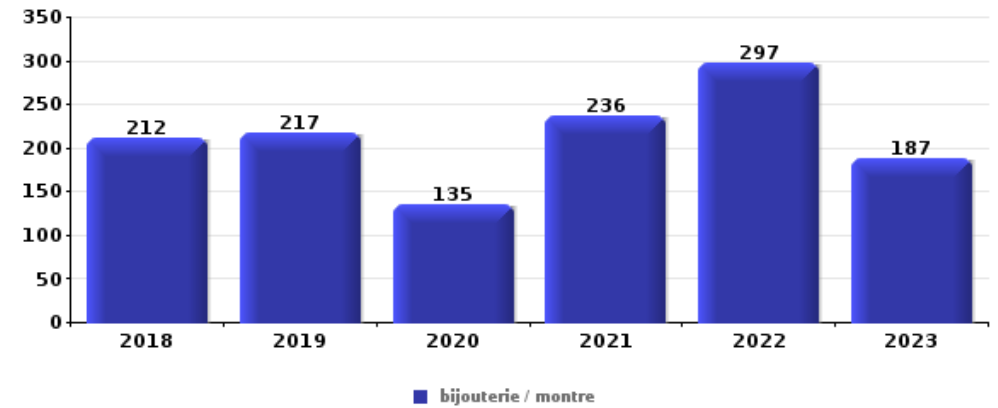
	2018	2019	2020	2021	2022	2023
<b>1 argent</b>	40	44	34	31	45	26
<b>2 ordinateur et accessoires</b>	14	15	7	9	10	8
<b>3 alimentation</b>	6	5	6	5	6	7
<b>4 coffre-fort / coffret (argent) / caisse</b>	7	8	1	6	7	2
<b>5 GSM et accessoires</b>	7	4	3	3	4	6





**Cambrassage dans habitation**

Top 5 Objets volés (sbd nombre de faits)		2018	2019	2020	2021	2022	2023
1	bijouterie / montre	212	217	135	236	297	187
2	argent	151	144	91	134	169	103
3	ordinateur et accessoires	108	92	56	69	64	57
4	vêtement	51	53	30	55	73	46
5	multimédia	62	56	39	51	51	44



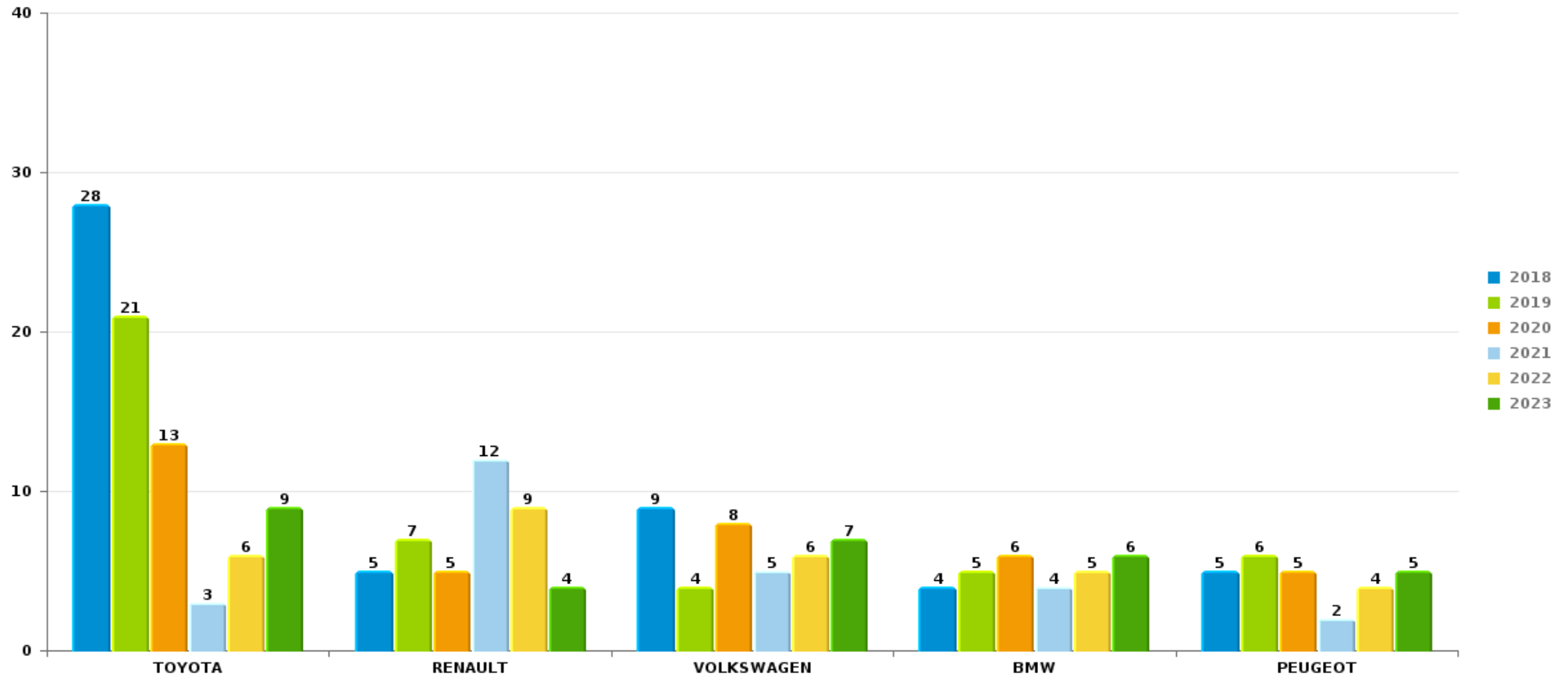
*Remarque: en ce qui concerne les objets, aucun total n'est reproduit étant donné que plusieurs objets peuvent avoir été volés lors d'un même fait.*



Uccle

Vol de voiture

Nombre de voitures volées par marque (Top 5)



# ***STATISTIQUES POLICIERES DE CRIMINALITE***

---

***LIEU DE PERPETRATION: COMMUNE***

**Uccle**

***PARTIE VI : SUSPECTS***



## Partie 1: Niveau FAITS (comptage du nombre de faits pour lesquels un certain type de suspect est impliqué)

### 1.1. Nombre d'infractions selon le sexe des suspects identifiés (par catégorie principale)

Étant donné que, tant un suspect identifié masculin qu'un suspect identifié féminin peuvent être impliqués lors d'un même fait, il est possible que la somme des colonnes «Hommes» et «Femmes» soit supérieure à la valeur de la colonne «Total...» (voir également la note méthodologique)

#### Uccle

#### 2023

Catégorie principale / Sexe	Nombre total de faits avec au moins 1 suspect	Hommes	%	Femmes	%
Législation sur les étrangers	207	177	85,5%	25	12,1%
Vol et extorsion	204	160	78,4%	49	24,0%
Drogues	189	173	91,5%	19	10,1%
Ivresse et alcool	159	130	81,8%	30	18,9%
Infr. contre l'intégrité physique	100	86	86,0%	23	23,0%
Armes et explosifs	46	44	95,7%	1	2,2%
Dégradation de la propriété	44	40	90,9%	5	11,4%
Infr. contre autres valeurs morales et sentiments	44	37	84,1%	10	22,7%
Fraude	43	39	90,7%	6	14,0%
Infr. contre l'autorité publique	41	29	70,7%	13	31,7%
Infr. contre la sécurité publique	36	32	88,9%	5	13,9%
Registre de population	26	16	61,5%	11	42,3%
Infr. contre la foi publique	21	17	81,0%	4	19,0%
Infr. contre les mœurs	11	10	90,9%	2	18,2%
Carte d'identité	10	8	80,0%	2	20,0%
Criminalité informatique	10	9	90,0%	2	20,0%

## CRIMINALITE ENREGISTREE: SUSPECTS



Catégorie principale / Sexe	Nombre total de faits avec au moins 1 suspect	Hommes	%	Femmes	%
Protection de la jeunesse	10	3	30,0%	8	80,0%
Code pénal social	7	5	71,4%	2	28,6%
Infr. relative au statut juridique de l'enfant	5	2	40,0%	3	60,0%
Infr. contre la liberté individuelle	4	4	100,0%		
Protection des revenus publics	4	4	100,0%		
Infr. contre la famille	3	1	33,3%	2	66,7%
Environnement	2	1	50,0%	1	50,0%
Marchand de sommeil	1	1	100,0%		
Protection de la personne	1	1	100,0%		
<b>Total</b>	<b>1.228</b>	<b>1.029</b>	<b>83,8%</b>	<b>223</b>	<b>18,2%</b>



## 1.2. Nombre d'infractions selon le sexe des suspects identifiés (par figure criminelle)

Étant donné que, tant un suspect identifié masculin qu'un suspect identifié féminin peuvent être impliqués lors d'un même fait, il est possible que la somme des colonnes «Hommes» et «Femmes» soit supérieure à la valeur de la colonne «Total...» (voir également la note méthodologique)

Uccle

2023

### FC Vol moyen de transport

Figure criminelle / Sexe	Nombre total de faits avec au moins 1 suspect identifié	Hommes	%
Vol de voiture	4	4	100,0%
Vol de moto	1	1	100,0%
Vol dans les garages	1	1	100,0%
Vol de vélo	8	8	100,0%
<b>Total</b>	<b>PA</b>	<b>PA</b>	<b>PA</b>

### FC Cambriolage

Figure criminelle / Sexe	Nombre total de faits avec au moins 1 suspect identifié	Hommes	%	Femmes	%
Cambriolage dans habitation	19	17	89,5%	4	21,1%
Cambriolage ds entreprise ou commerce	6	5	83,3%	2	33,3%
Cambriolage ds service public ou bâtiment administ	1	1	100,0%		
<b>Cambriolage dans bâtiment (total)</b>	<b>26</b>	<b>23</b>	<b>88,5%</b>	<b>6</b>	<b>23,1%</b>
<b>Total</b>	<b>PA</b>	<b>PA</b>	<b>PA</b>	<b>PA</b>	<b>PA</b>





**FC Vol autre**

Figure criminelle / Sexe	Nombre total de faits avec au moins 1 suspect identifié	Hommes	%	Femmes	%
Vol à main armée	8	8	100,0%		
Vol avec violence sans arme	29	28	96,6%	1	3,4%
Vol dans ou sur un véhicule	40	40	100,0%	2	5,0%
Vol d'armes et explosifs	1	1	100,0%		
Vol à l'arraché	7	7	100,0%		
Vol à la tire	2	2	100,0%		
Vol à l'étagère	70	39	55,7%	31	44,3%
Vol par ruse	1	1	100,0%		
Vol sur les chantiers	2	1	50,0%	2	100,0%
Home-invasion	2	2	100,0%		
Vol d'animaux	1			1	100,0%
<b>Total</b>	<b>PA</b>	<b>PA</b>	<b>PA</b>	<b>PA</b>	<b>PA</b>

**Criminalité ICT**

Figure criminelle / Sexe	Nombre total de faits avec au moins 1 suspect identifié	Hommes	%
Fraude de cartes de paiements	6	6	100,0%
Shouldersurfing	1	1	100,0%
Skimming	1	1	100,0%
<b>Total</b>	<b>PA</b>	<b>PA</b>	<b>PA</b>

## CRIMINALITE ENREGISTREE: SUSPECTS



### FC Autre

Figure criminelle / Sexe	Nombre total de faits avec au moins 1 suspect identifié	Hommes	%	Femmes	%
Violence contre les métiers d'intérêt général	9	6	66,7%	4	44,4%
Graffiti	3	2	66,7%	1	33,3%
Dégradation de voiture	7	6	85,7%	1	14,3%
Rixe au couteau	2	2	100,0%		
<b>Total</b>	<b>PA</b>	<b>PA</b>	<b>PA</b>	<b>PA</b>	<b>PA</b>

### PH Violence intrafamiliale (VIF)

Figure criminelle / Sexe	Nombre total de faits avec au moins 1 suspect identifié	Hommes	%	Femmes	%
VIF: physique, dans le couple	30	26	86,7%	8	26,7%
VIF: physique, envers des descendants	5	4	80,0%	1	20,0%
VIF: physique, envers d'autres membres	11	11	100,0%		
VIF: sexuelle, dans le couple	2	2	100,0%		
VIF: psychique, dans le couple	15	8	53,3%	7	46,7%
VIF: psychique, envers des descendants	5	4	80,0%	2	40,0%
VIF: psychique, envers d'autres membres	5	4	80,0%	1	20,0%
VIF: économique, dans le couple	2	2	100,0%		
VIF: économique, envers d'autres membres	1			1	100,0%
<b>Total</b>	<b>PA</b>	<b>PA</b>	<b>PA</b>	<b>PA</b>	<b>PA</b>

### PH Drogues

Figure criminelle / Sexe	Nombre total de faits avec au moins 1 suspect identifié	Hommes	%	Femmes	%
Vente de cocaïne	7	5	71,4%	2	28,6%
Production de cannabis (culture)	2	1	50,0%	1	50,0%
<b>Total</b>	<b>PA</b>	<b>PA</b>	<b>PA</b>	<b>PA</b>	<b>PA</b>

## CRIMINALITE ENREGISTREE: SUSPECTS



### PH Trafic d'armes

Figure criminelle / Sexe	Nombre total de faits avec au moins 1 suspect identifié	Hommes	%
Commerce et production d'arme à feu et mun.	1	1	100,0%
<b>Total</b>	<b>PA</b>	<b>PA</b>	<b>PA</b>

### PH Violence dans l'espace public

Figure criminelle / Sexe	Nombre total de faits avec au moins 1 suspect identifié	Hommes	%	Femmes	%
Violence physique (transport public)	2	1	50,0%	2	100,0%
Violence physique (voie publique)	41	36	87,8%	5	12,2%
Violence physique (autre endroit public)	8	8	100,0%		
Violence physique (endroit accessible au public)	12	9	75,0%	4	33,3%
Violence sexuelle (transport public)	1	1	100,0%		
Violence sexuelle (voie publique)	4	3	75,0%	2	50,0%
Violence sexuelle (endroit accessible au public)	2	2	100,0%		
Violence psychique (transport public)	1	1	100,0%		
Violence psychique (voie publique)	19	18	94,7%	1	5,3%
Violence psychique (autre endroit public)	3	2	66,7%	1	33,3%
Violence psychique (endroit accessible au public)	14	11	78,6%	3	21,4%
Vol à main armée (transport public)	1	1	100,0%		
Vol à main armée (voie publique)	5	5	100,0%		
Vol avec violence sans arme (transport public)	2	2	100,0%		
Vol avec violence sans arme (voie publique)	18	18	100,0%		
Vol avec violence sans arme (endr. acces. au pub.)	4	3	75,0%	1	25,0%
<b>Total</b>	<b>PA</b>	<b>PA</b>	<b>PA</b>	<b>PA</b>	<b>PA</b>

## CRIMINALITE ENREGISTREE: SUSPECTS



### PH Autre

Figure criminelle / Sexe	Nombre total de faits avec au moins 1 suspect identifié	Hommes	%	Femmes	%
Faux policiers	1	1	100,0%		
Cyberharcèlement	2	2	100,0%		
Fraude à l'identité	8	5	62,5%	3	37,5%
Total	PA	PA	PA	PA	PA



### 1.3. Nombre d'infractions selon l'âge des suspects identifiés (par catégorie principale)

Étant donné que, tant un suspect identifié mineur qu'un suspect identifié majeur peuvent être impliqués lors d'un même fait, il est possible que la somme des colonnes «Mineur» et «Majeur» soit supérieure à la valeur de la colonne «Total...» (voir également la note méthodologique)

#### Uccle

#### 2023

Catégorie principale / Âge	Nombre total de faits avec au moins 1 suspect identifié	Mineur	%	Majeur	%
Législation sur les étrangers	207	23	11,1%	188	90,8%
Vol et extorsion	204	45	22,1%	165	80,9%
Drogues	189	33	17,5%	159	84,1%
Ivresse et alcool	159			159	100,0%
Infr. contre l'intégrité physique	100	8	8,0%	93	93,0%
Armes et explosifs	46	1	2,2%	45	97,8%
Dégradation de la propriété	44	7	15,9%	40	90,9%
Infr. contre autres valeurs morales et sentiments	44	6	13,6%	44	100,0%
Fraude	43	4	9,3%	41	95,3%
Infr. contre l'autorité publique	41	3	7,3%	39	95,1%
Infr. contre la sécurité publique	36	3	8,3%	33	91,7%
Registre de population	26			26	100,0%
Infr. contre la foi publique	21	2	9,5%	19	90,5%
Infr. contre les moeurs	11	1	9,1%	10	90,9%
Carte d'identité	10			10	100,0%
Criminalité informatique	10	1	10,0%	9	90,0%
Protection de la jeunesse	10	4	40,0%	6	60,0%
Code pénal social	7			7	100,0%
Infr. relative au statut juridique de l'enfant	5			5	100,0%
Infr. contre la liberté individuelle	4			4	100,0%
Protection des revenus publics	4			4	100,0%
Infr. contre la famille	3			3	100,0%
Environnement	2			2	100,0%
Marchand de sommeil	1			1	100,0%
Protection de la personne	1			1	100,0%
<b>Total</b>	<b>1.228</b>	<b>141</b>	<b>11,5%</b>	<b>1.113</b>	<b>90,6%</b>



## 1.4. Nombre d'infractions selon l'âge des suspects identifiés (par figure criminelle)

Étant donné que, tant un suspect identifié mineur qu'un suspect identifié majeur peuvent être impliqués lors d'un même fait, il est possible que la somme des colonnes «Mineur» et «Majeur» soit supérieure à la valeur de la colonne «Total...» (voir également la note méthodologique)

### Uccle

### 2023

#### FC Vol moyen de transport

Figure criminelle / Âge	Nombre total de faits avec au moins 1 suspect identifié	Mineur	%	Majeur	%
Vol de voiture	4	2	50,0%	3	75,0%
Vol de moto	1			1	100,0%
Vol dans les garages	1	1	100,0%		
Vol de vélo	8	2	25,0%	6	75,0%
<b>Total</b>	<b>PA</b>	<b>PA</b>	<b>PA</b>	<b>PA</b>	<b>PA</b>

#### FC Cambrassage

Figure criminelle / Âge	Nombre total de faits avec au moins 1 suspect identifié	Mineur	%	Majeur	%
Cambrassage dans habitation	19	7	36,8%	12	63,2%
Cambrassage ds entreprise ou commerce	6			6	100,0%
Cambrassage ds service public ou bâtiment administ	1	1	100,0%	1	100,0%
Cambrassage dans bâtiment (total)	26	8	30,8%	19	73,1%
<b>Total</b>	<b>PA</b>	<b>PA</b>	<b>PA</b>	<b>PA</b>	<b>PA</b>

## CRIMINALITE ENREGISTREE: SUSPECTS



### FC Vol autre

Figure criminelle / Âge	Nombre total de faits avec au moins 1 suspect identifié	Mineur	%	Majeur	%
Vol à main armée	8	6	75,0%	3	37,5%
Vol avec violence sans arme	29	9	31,0%	21	72,4%
Vol dans ou sur un véhicule	40	10	25,0%	30	75,0%
Vol d'armes et explosifs	1			1	100,0%
Vol à l'arraché	7	4	57,1%	4	57,1%
Vol à la tire	2			2	100,0%
Vol à l'étalage	70	6	8,6%	66	94,3%
Vol par ruse	1			1	100,0%
Vol sur les chantiers	2			2	100,0%
Home-invasion	2			2	100,0%
Vol d'animaux	1			1	100,0%
<b>Total</b>	<b>PA</b>	<b>PA</b>	<b>PA</b>	<b>PA</b>	<b>PA</b>

### Criminalité ICT

Figure criminelle / Âge	Nombre total de faits avec au moins 1 suspect identifié	Majeur	%
Fraude de cartes de paiements	6	6	100,0%
Shouldersurfing	1	1	100,0%
Skimming	1	1	100,0%
<b>Total</b>	<b>PA</b>	<b>PA</b>	<b>PA</b>

### FC Autre

Figure criminelle / Âge	Nombre total de faits avec au moins 1 suspect identifié	Mineur	%	Majeur	%
Violence contre les métiers d'intérêt général	9	3	33,3%	6	66,7%
Graffiti	3			3	100,0%
Dégradation de voiture	7			7	100,0%
Rixe au couteau	2			2	100,0%
<b>Total</b>	<b>PA</b>	<b>PA</b>	<b>PA</b>	<b>PA</b>	<b>PA</b>

## CRIMINALITE ENREGISTREE: SUSPECTS



### PH Violence intrafamiliale (VIF)

Figure criminelle / Âge	Nombre total de faits avec au moins 1 suspect identifié	Mineur	%	Majeur	%
VIF: physique, dans le couple	30			30	100,0%
VIF: physique, envers des descendants	5			5	100,0%
VIF: physique, envers d'autres membres	11	1	9,1%	10	90,9%
VIF: sexuelle, dans le couple	2			2	100,0%
VIF: psychique, dans le couple	15			15	100,0%
VIF: psychique, envers des descendants	5			5	100,0%
VIF: psychique, envers d'autres membres	5			5	100,0%
VIF: économique, dans le couple	2			2	100,0%
VIF: économique, envers d'autres membres	1			1	100,0%
<b>Total</b>	<b>PA</b>	<b>PA</b>	<b>PA</b>	<b>PA</b>	<b>PA</b>

### PH Drogues

Figure criminelle / Âge	Nombre total de faits avec au moins 1 suspect identifié	Mineur	%	Majeur	%
Vente de cocaïne	7	3	42,9%	5	71,4%
Production de cannabis (culture)	2			2	100,0%
<b>Total</b>	<b>PA</b>	<b>PA</b>	<b>PA</b>	<b>PA</b>	<b>PA</b>

### PH Trafic d'armes

Figure criminelle / Âge	Nombre total de faits avec au moins 1 suspect identifié	Majeur	%
Commerce et production d'arme à feu et mun.	1	1	100,0%
<b>Total</b>	<b>PA</b>	<b>PA</b>	<b>PA</b>



## CRIMINALITE ENREGISTREE: SUSPECTS



### PH Violence dans l'espace public

Figure criminelle / Âge	Nombre total de faits avec au moins 1 suspect identifié	Mineur	%	Majeur	%
Violence physique (transport public)	2			2	100,0%
Violence physique (voie publique)	41	3	7,3%	39	95,1%
Violence physique (autre endroit public)	8	2	25,0%	7	87,5%
Violence physique (endroit accessible au public)	12	1	8,3%	11	91,7%
Violence sexuelle (transport public)	1			1	100,0%
Violence sexuelle (voie publique)	4			4	100,0%
Violence sexuelle (endroit accessible au public)	2	1	50,0%	1	50,0%
Violence psychique (transport public)	1			1	100,0%
Violence psychique (voie publique)	19			19	100,0%
Violence psychique (autre endroit public)	3			3	100,0%
Violence psychique (endroit accessible au public)	14			14	100,0%
Vol à main armée (transport public)	1			1	100,0%
Vol à main armée (voie publique)	5	5	100,0%		
Vol avec violence sans arme (transport public)	2			2	100,0%
Vol avec violence sans arme (voie publique)	18	9	50,0%	10	55,6%
Vol avec violence sans arme (endr. acces. au pub.)	4			4	100,0%
<b>Total</b>	<b>PA</b>	<b>PA</b>	<b>PA</b>	<b>PA</b>	<b>PA</b>

### PH Autre

Figure criminelle / Âge	Nombre total de faits avec au moins 1 suspect identifié	Mineur	%	Majeur	%
Faux policiers	1			1	100,0%
Cyberharcèlement	2			2	100,0%
Fraude à l'identité	8	1	12,5%	7	87,5%
<b>Total</b>	<b>PA</b>	<b>PA</b>	<b>PA</b>	<b>PA</b>	<b>PA</b>



## Partie 2: Niveau SUSPECTS-FAIT (comptage du nombre de combinaisons suspect-fait)

### 2.1. Nombre de suspects-fait selon le sexe des suspects identifiés (TOP 5 des catégories principales)

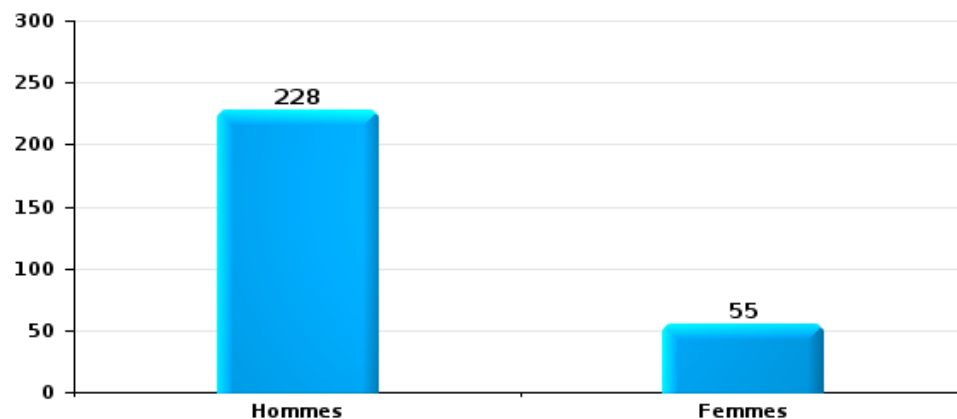
Lorsqu'un même suspect a commis plusieurs faits durant la période considérée, il est aussi comptabilisé plusieurs fois (voir également la note méthodologique)

Uccle

2023

Vol et extorsion

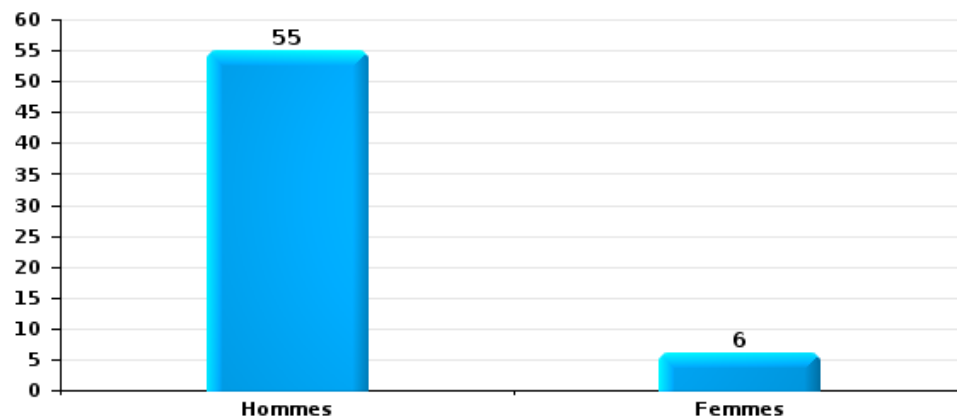
Nombre de suspects-fait selon le sexe





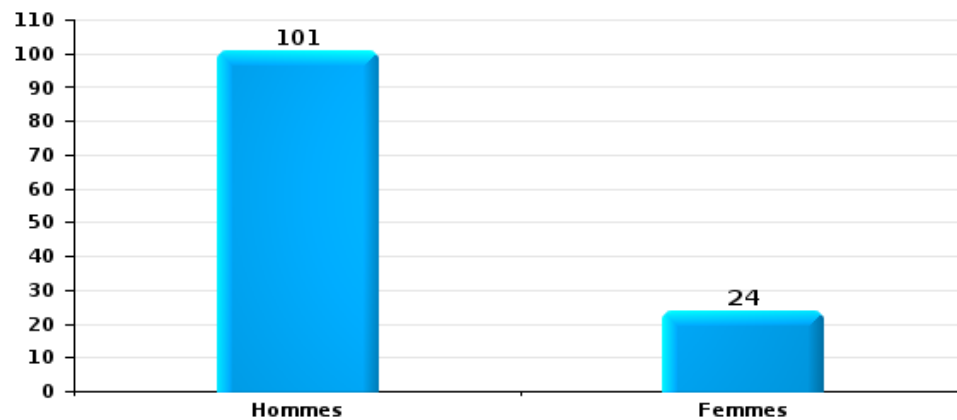
Dégradation de la propriété

Nombre de suspects-fait selon le sexe



Infr. contre l'intégrité physique

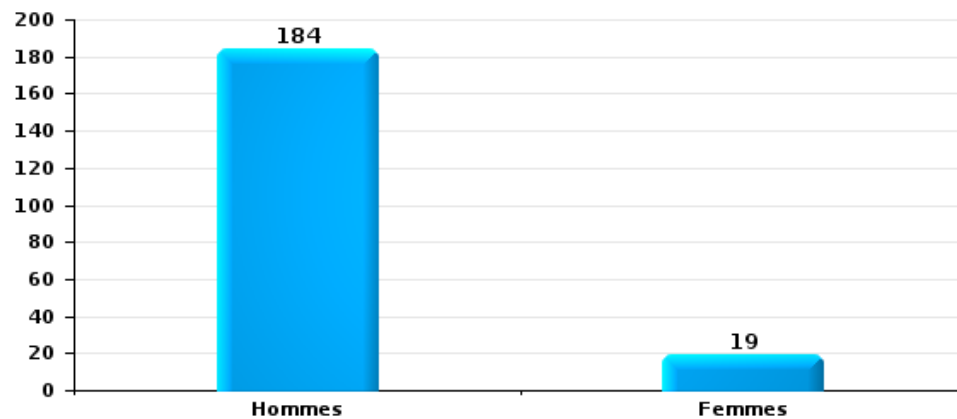
Nombre de suspects-fait selon le sexe





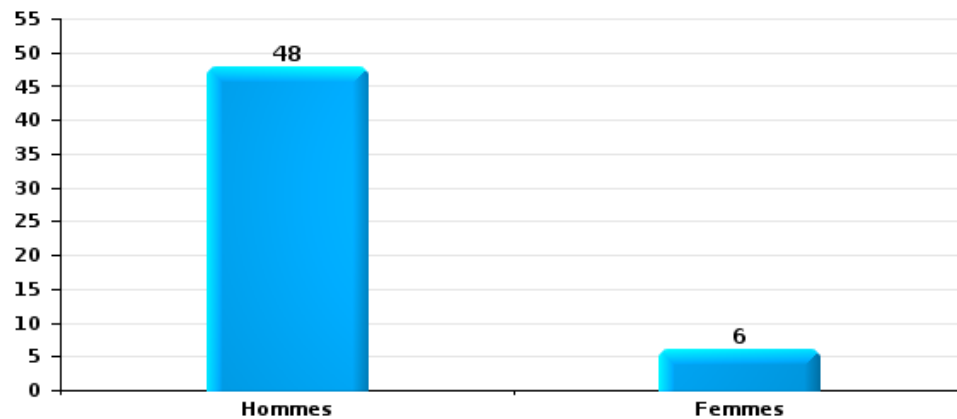
Drogues

Nombre de suspects-fait selon le sexe



Fraude

Nombre de suspects-fait selon le sexe





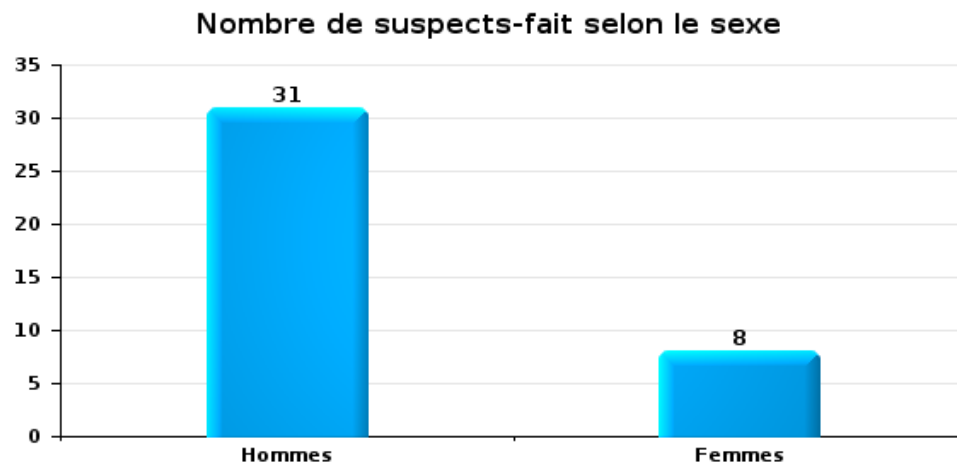
## 2.2. Nombre de suspects-fait selon le sexe des suspects identifiés (TOP 5 des figures criminelles)

Lorsqu'un même suspect a commis plusieurs faits durant la période considérée, il est aussi comptabilisé plusieurs fois (voir également la note méthodologique)

### Uccle

### 2023

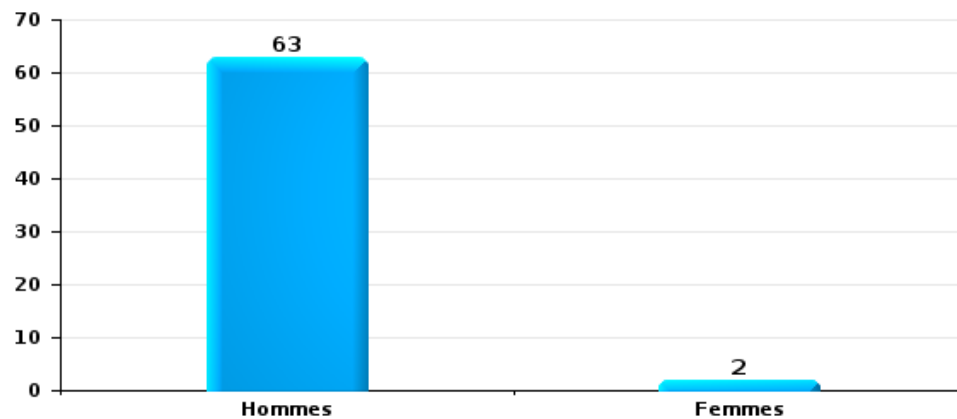
### Cambriolage dans bâtiment (total)





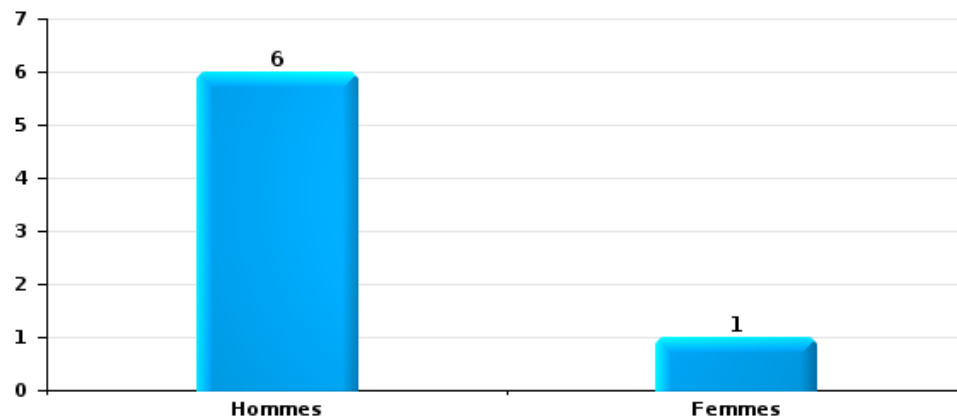
Vol dans ou sur un véhicule

Nombre de suspects-fait selon le sexe



Dégradation de voiture

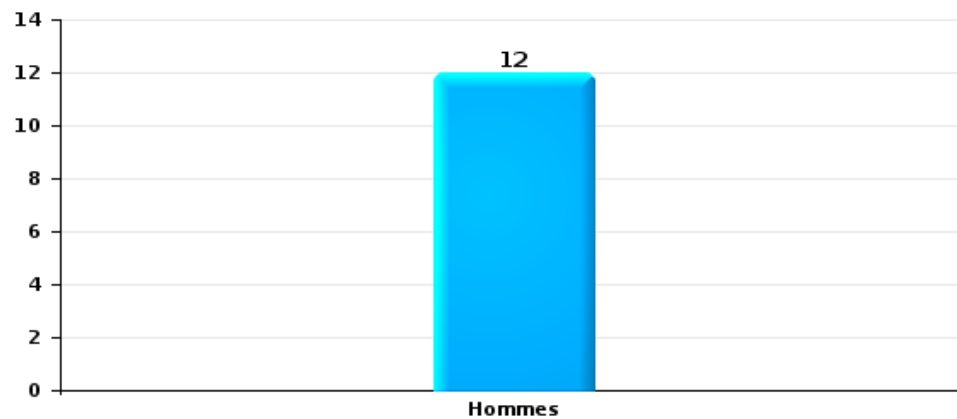
Nombre de suspects-fait selon le sexe





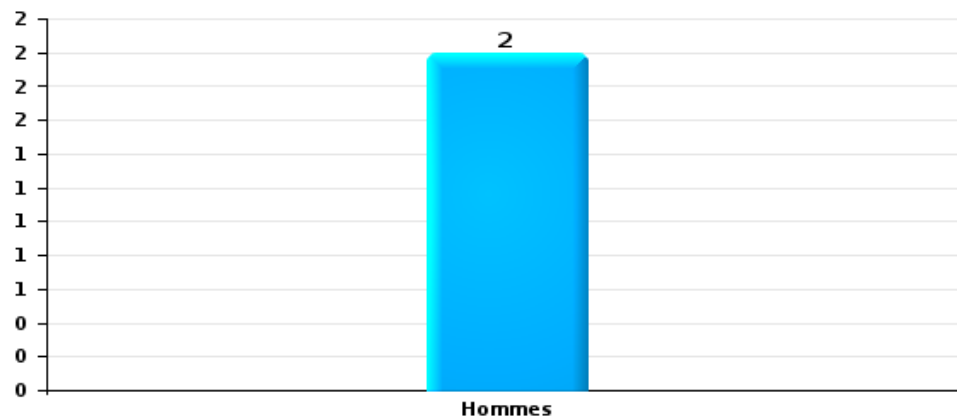
Vol de vélo

Nombre de suspects-fait selon le sexe



Vol à la tire

Nombre de suspects-fait selon le sexe





### 2.3. Nombre de suspects-fait selon l'âge des suspects identifiés (TOP 5 des catégories principales)

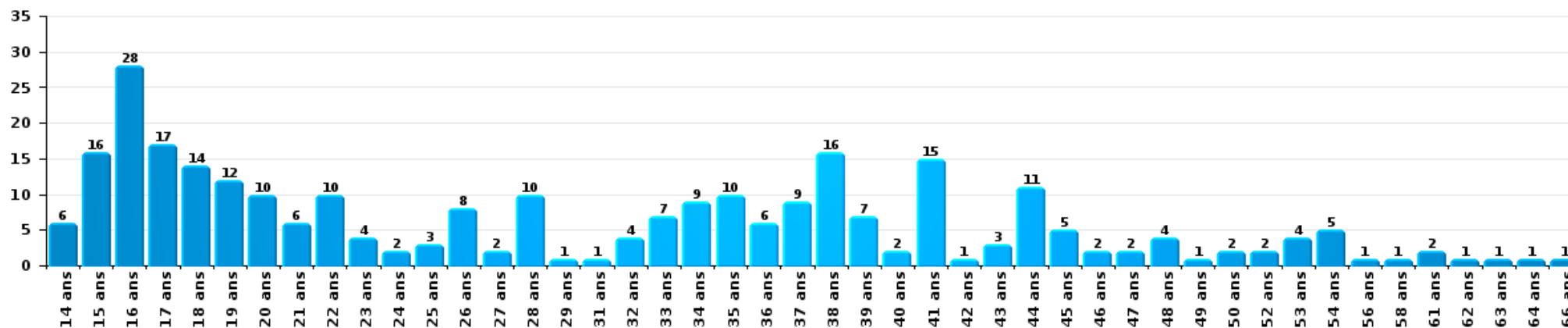
1) Lorsqu'un même suspect a commis plusieurs faits durant la période considérée, il est aussi comptabilisé plusieurs fois, qu'il ait le même âge ou non – 2) Les suspects au-dessous de 14 ans et à partir de 90 ans ne sont pas repris dans le tableau (voir également la note méthodologique)

Uccle

2023

Vol et extorsion

Nombre de suspects-fait par âge (chronologique)

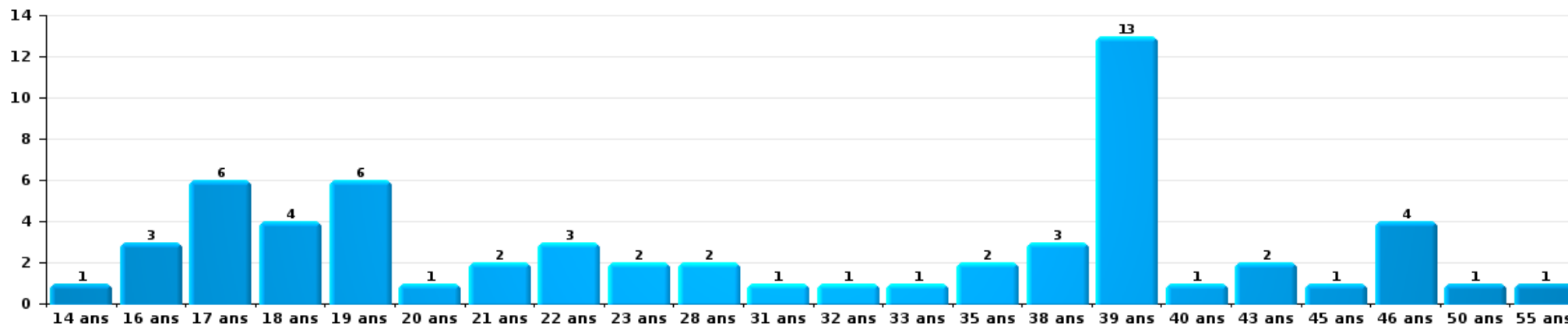






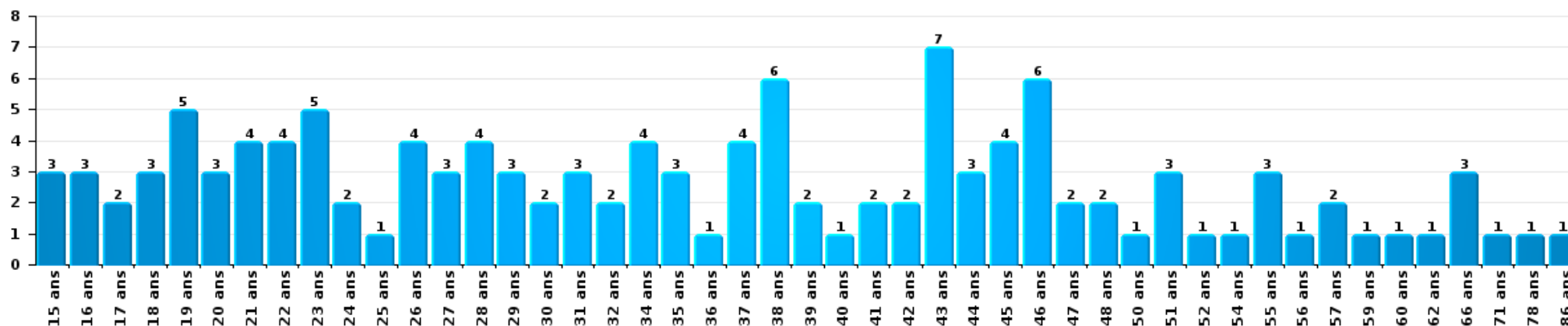
Dégradation de la propriété

Nombre de suspects-fait par âge (chronologique)



Infr. contre l'intégrité physique

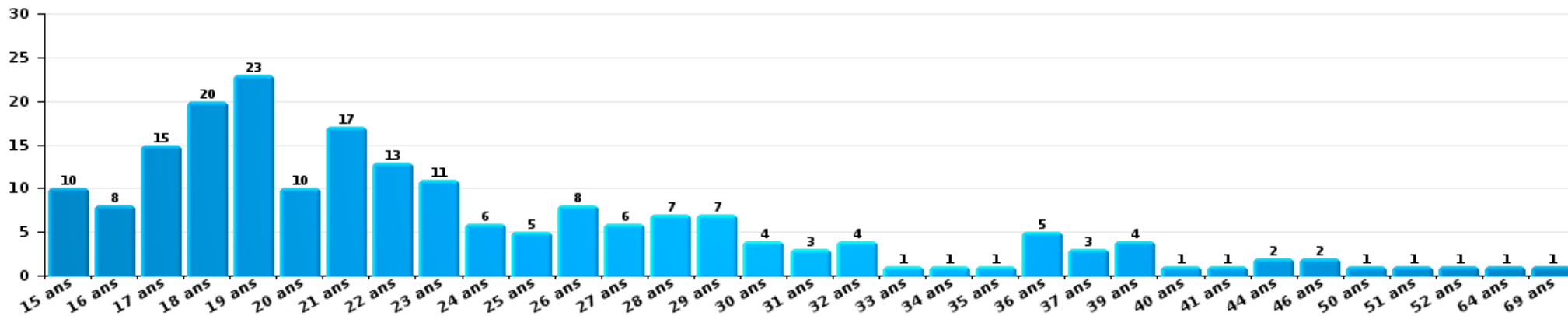
Nombre de suspects-fait par âge (chronologique)





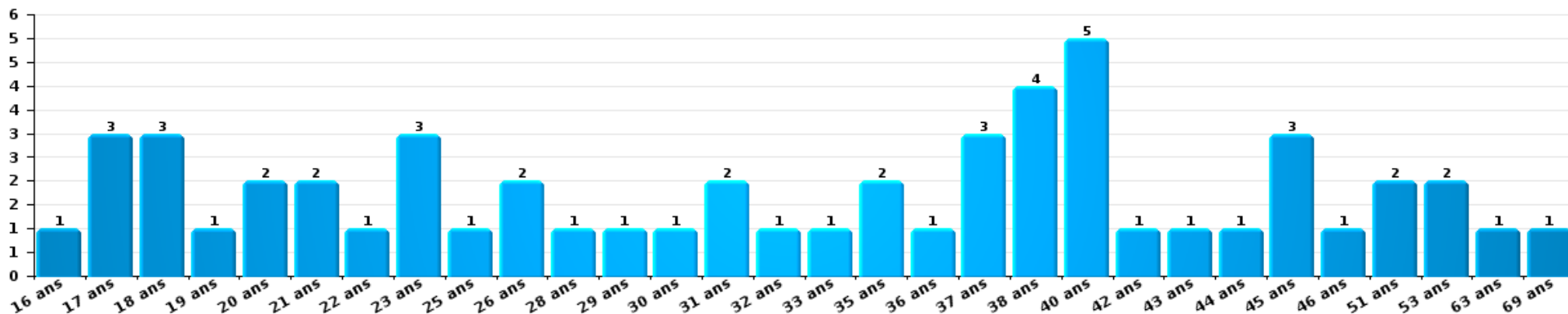
Drogues

Nombre de suspects-fait par âge (chronologique)



Fraude

Nombre de suspects-fait par âge (chronologique)





## 2.4. Nombre de suspects-fait selon l'âge des suspects identifiés (TOP 5 des figures criminelles)

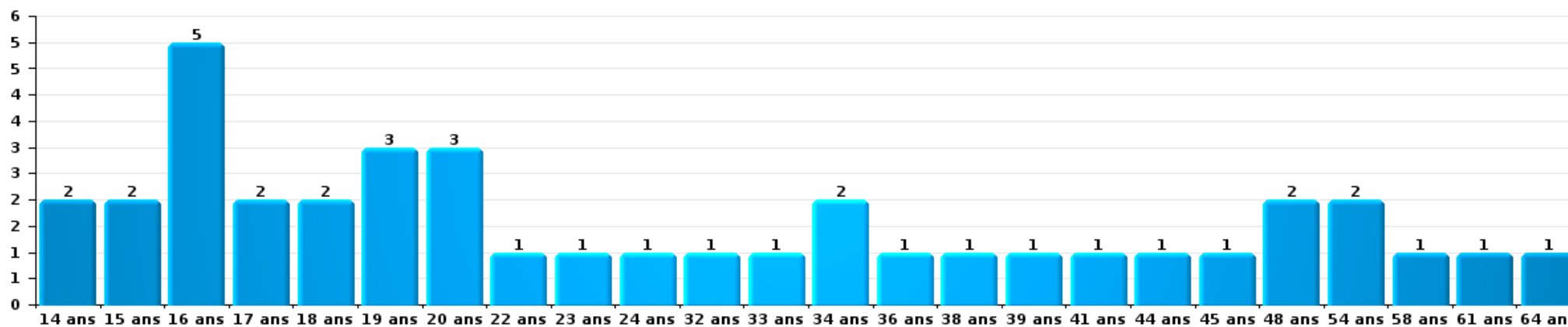
1) Lorsqu'un même suspect a commis plusieurs faits durant la période considérée, il est aussi comptabilisé plusieurs fois, qu'il ait le même âge ou non – 2) Les suspects au-dessous de 14 ans et à partir de 90 ans ne sont pas repris dans le tableau (voir également la note méthodologique)

### Uccle

2023

### Cambrilage dans bâtiment (total)

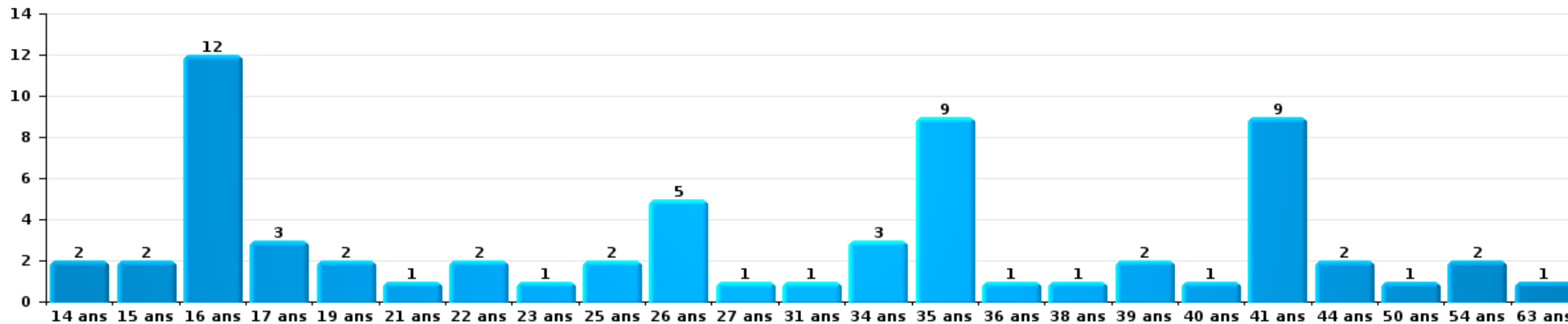
Nombre de suspects-fait par âge (chronologique)





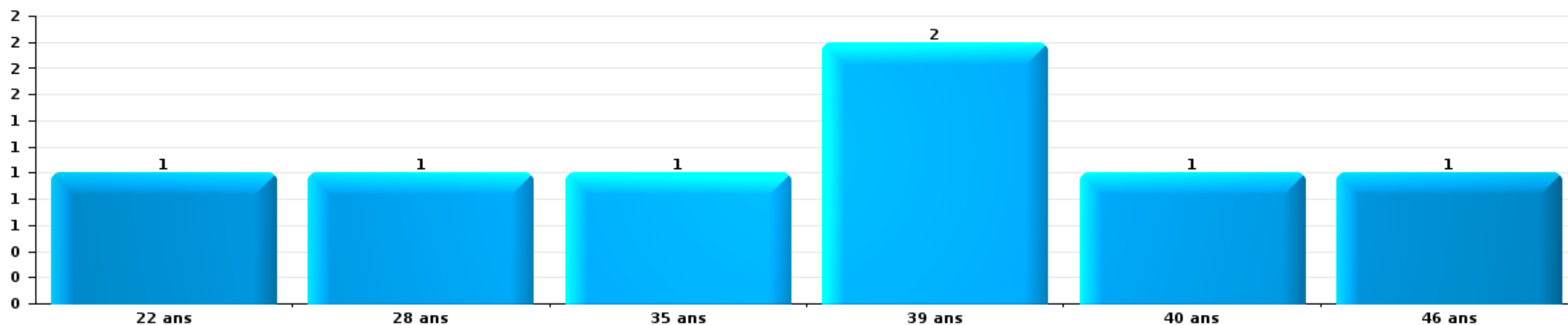
Vol dans ou sur un véhicule

Nombre de suspects-fait par âge (chronologique)



Dégradation de voiture

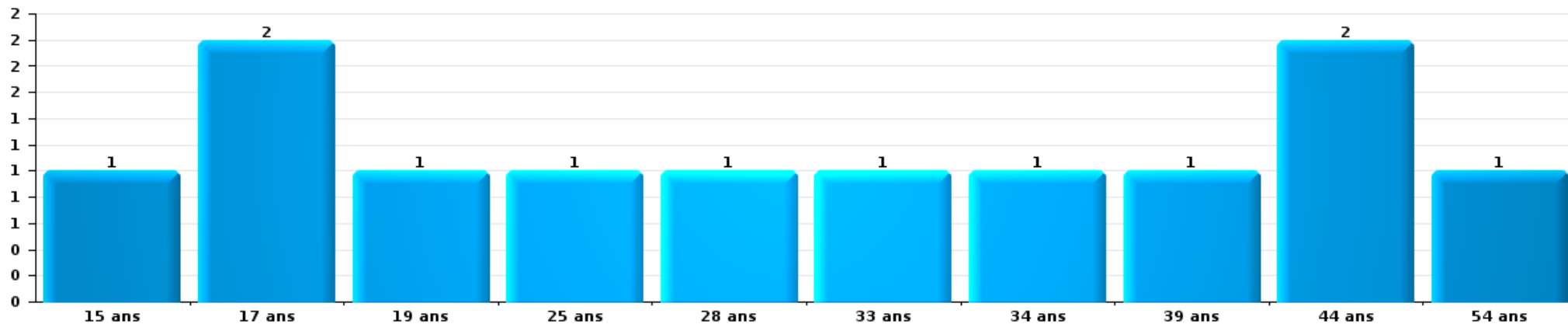
Nombre de suspects-fait par âge (chronologique)






Vol de vélo

Nombre de suspects-fait par âge (chronologique)



Vol à la tire

Nombre de suspects-fait par âge (chronologique)



# ***STATISTIQUES POLICIERES DE CRIMINALITE***

---

***LIEU DE PERPETRATION: COMMUNE***

**Uccle**

***ANNEXE I: DETAIL PAR CATEGORIE DE DELIT  
CODE PENAL***

## Infraction Code pénal

## Infr. contre l'intégrité physique

			2000	2013	2014	2015	2016	2017	2018	2019	2020	2021	2022	2023	
Assassinat	Empoisonnement (assassinat)	Tent.		1					2						
	Autres	Acc.							1				1		
		Tent.	1			1					1				1
<b>Sous-total</b>			<b>1</b>	<b>1</b>			<b>1</b>		<b>3</b>		<b>1</b>		<b>1</b>	<b>1</b>	
Meurtre	Parricide (meurtre)	Tent.	1										1		
	Infanticide (meurtre)	Tent.						1							
	Empoisonnement (meurtre)	Tent.								1					
	Meurtre pour faciliter le vol	Tent.							1						
	Autres	Acc.			2	2						2			
		Tent.		1	1	4	2	1	3	1	1		2	3	2
<b>Sous-total</b>			<b>1</b>	<b>1</b>	<b>3</b>	<b>6</b>	<b>2</b>	<b>2</b>	<b>4</b>	<b>2</b>	<b>2</b>	<b>2</b>	<b>4</b>	<b>2</b>	
Torture et maltraitance	Torture	Acc.									1				
	Traitement inhumain	Acc.		1	1		1	2		2	1				
	Traitement dégradant	Acc.				1	2	2	1	2	3	1	1	2	
<b>Sous-total</b>				<b>1</b>	<b>1</b>	<b>1</b>	<b>3</b>	<b>4</b>	<b>1</b>	<b>4</b>	<b>5</b>	<b>1</b>	<b>1</b>	<b>2</b>	
Coups et/ou blessures vol. en sphère familiale	Entre partenaires ou ex-partenaires	Acc.	41	109	140	100	110	127	118	116	97	102	102	104	
		Tent.	3												
	Lors d'un différend familial en général	Acc.	48												
	Par les parents envers un mineur	Acc.	4	15	14	13	12	13	16	11	29	24	19	18	
	Par les parents envers personne vulnérable	Acc.							1						
	Envers les parents	Acc.	5	5	6	16	20	10	10	10	9	26	18	15	
	Envers d'autres ascendants directs ou collatéraux	Acc.	1	5	4	8	7	7	7	11	4	5	5	2	
<b>Sous-total</b>			<b>102</b>	<b>134</b>	<b>164</b>	<b>137</b>	<b>149</b>	<b>157</b>	<b>152</b>	<b>148</b>	<b>139</b>	<b>157</b>	<b>144</b>	<b>139</b>	
Coups et/ou blessures vol. hors sphère familiale	Bagarres (=coups réciproques)	Acc.	31	66	76	79	89	87	80	73	78	82	86	81	
	Coups envers fonctionnaire de police	Acc.	3	5	2	3	2	6	7	2	5	3	5	7	
	Envers un mineur par une pers. ayant autorité	Acc.	8	8	4	8	5	17	7	6	4	1	7	14	
	Envers un mineur qualité de l'auteur inconnue	Acc.	16	20	25	15	21	14	22	15	9	14	14	17	
		Tent.	1												
	Envers pers. vulnérable par pers. ayant autorité	Acc.		1	2	1	1	2	2	1					
	Envers pers. vulnérable (qualité auteur inconnue)	Acc.			1	1		3	7	1	2	1	1	3	
	Envers un mineur par cohabitant sans rel. Autorité	Acc.										1	1	3	
	Coups envers personnel transport public	Acc.		4	1	4	3	1	4	2	3		1	2	
	Coups envers personnel autre service public	Acc.		1	1		1	2	4	5		4	1	1	
	Coups envers profession médicale	Acc.		2	2	2	2		2	1	2	2	3	4	
	Coups envers personnel institut d'enseignement	Acc.		11	8	3	5	5	8	11	8	1	4	13	
	Non spécifié	Acc.	170	182	157	167	165	164	169	168	142	141	157	141	
	Tent.	2													
<b>Sous-total</b>			<b>231</b>	<b>300</b>	<b>279</b>	<b>283</b>	<b>294</b>	<b>301</b>	<b>312</b>	<b>285</b>	<b>253</b>	<b>250</b>	<b>280</b>	<b>286</b>	

## Infr. contre l'intégrité physique

			2000	2013	2014	2015	2016	2017	2018	2019	2020	2021	2022	2023	
<b>Abstention coupable</b>		Acc.	3	4	4	2		1	3	1		1	3	2	
		Sous-total	3	4	4	2		1	3	1		1	3	2	
<b>Autres infr. volontaires. c/ l'intégrité phys.</b>	Privation de soins à enfant ou personne vulnérable	Acc.	1			1	1		2	1	1				
	Délaissement d'enfant ou personne vulnérable	Acc.	1		3	1	1	3	2	1					
	Abandon d'enfant dans le besoin	Acc.	4	1			1						1		
	Administration substances nuisibles	Acc.		2			1		1			1			
	Empoisonnement de denrées	Tent.			1				1				2		
	Entrave méchante à la circulation	Acc.	1	9	11	14	14	8	13	15	11		8	11	8
	Voies de faits et violences légères	Acc.	49	1	5	7	3	3	8	7	1		6	5	12
		Sous-total	56	14	20	23	21	14	27	24	13	17	18	20	
<b>Infr. involontaires contre l'intégrité physique</b>	Homicides involontaires	Tent.										1			
	Coups et/ou blessures involontaires	Acc.	28	4	6	1	3	2	1	6	4	5	3	2	
	Administration involontaire substances nuisibles	Acc.				1									
	Abstention d'entretien enfant/personne vulnérable	Acc.	1					1					1		
	Morsure de chien	Acc.		2	6	11	9	4	14	10	10	5	13	15	
	Non spécifié	Acc.				1					1				
		Sous-total	29	6	12	14	12	7	15	16	15	11	17	17	
		<b>Total</b>	<b>423</b>	<b>461</b>	<b>483</b>	<b>466</b>	<b>482</b>	<b>486</b>	<b>517</b>	<b>480</b>	<b>428</b>	<b>439</b>	<b>468</b>	<b>469</b>	



## Infr. contre la liberté individuelle

		2000	2013	2014	2015	2016	2017	2018	2019	2020	2021	2022	2023
Prise d'otages	Acc.	2											
	Sous-total	2											
Enlèvement de mineur ou personne vulnérable	Enlèvement parental	Acc.	6	4	5	4	8	6	8	3	10	6	12
		Tent.			1		1	2	2			2	
	Autre enlèvement	Acc.	4			5	3		2	1	4		
		Tent.	1			2	4	2	4		2	4	2
	Sous-total	5	11	4	6	11	16	10	16	4	16	12	14
Détenition par un particulier		Acc.	7	3	7	8	12	6	4	13	7	7	10
		Tent.	1	1		1			1	1			1
	Sous-total	3	8	4	7	9	12	6	5	14	7	7	11
	Total	10	19	8	13	20	28	16	21	18	23	19	25

**Infr. contre les mœurs**

				2000	2013	2014	2015	2016	2017	2018	2019	2020	2021	2022	2023
Viol n'ayant pas causé la mort	Victime < 10a	Acc.	2	3	2	3	5	6	4	5	1	5	1		
	Victime 10a - 14a	Acc.		5	6	1	3	2	3	3	3	2			
		Tent.			1	1									
	Victime 14a - 16a	Acc.		3	2	1	5	1	3	4	5	5	1		
		Tent.					1			1	1	1			
	Victime 16a - 18a	Acc.	2	2	5		2	2		3	4	3	1		
		Tent.									1				
Victime majeure	Acc.	5	8	10	4	14	17	21	19	23	20	9			
Victime âge inconnu	Tent.		3		2	1	1	1	2	2		1			
	Acc.	2						1							
	Sous-total		11	24	26	11	32	29	33	37	40	36	13		
Viol avec conséquence inconnue		Acc.			1		1			1		1			
		Sous-total			1		1			1		1			
Viol n'ayant pas causé la mort (nvCPS)	Victime < 16a	Acc.											3	13	
	Victime 16a - 18a	Tent.												2	
		Acc.										1	2		
	Victime majeure	Acc.											12	12	
Tent.												5	1		
	Sous-total										1	22	28		
Attentat à la pudeur ayant causé la mort	Victime < 16a	Acc.										1			
		Sous-total										1			
Attentat à la pudeur avec violence / menace	Victime < 16a	Acc.	2	2	2	4	2	2	3	5	7	3			
	Victime 16a - 18a	Acc.		2		2		1							
		Acc.	2	13	7	6	10	12	16	8	14	9	4		
	Victime majeure	Tent.					1								
	Sous-total		4	17	9	8	16	15	19	11	19	16	7		
Attentat à la pudeur sans violence / menace	Victime < 16a	Acc.	5	11	8	4	12	12	11	13	9	4	5		
	Victime 16a - 18a	Acc.		1		1	6	1	1	1	2	3	1		
		Acc.	1	4	9	1	2			4	5	3			
Victime âge inconnu	Acc.														
	Sous-total		6	16	17	6	20	13	12	18	16	10	6		
Attentat à la pudeur non spécifié		Acc.										1			
		Sous-total										1			
Atteinte intégrité sexuelle sans mort (nvCPS)	Victime < 16a	Acc.											15	19	
	Victime 16a - 18a	Acc.											2	4	
		Acc.											3	15	
Victime majeure	Acc.														
	Sous-total												20	38	
Pornographie infantine	Détention	Acc.	2		1		1	1	3	8	3	7	1		
	Distribution	Acc.		1		3	4	6	14	9	7	15			
		Acc.					2	1	1	1	1	1	1		
	Accès pornographie infantine via technologie	Acc.				2	1		1	1		1			
Non spécifié	Acc.														
	Sous-total		2	1	1	5	6	9	19	18	11	24	2		

**Infr. contre les mœurs**

			2000	2013	2014	2015	2016	2017	2018	2019	2020	2021	2022	2023
Pornographie	Acc.							1	1		1			
	Sous-total							1	1		1			
Incitation à la débauche	Victime mineure	Acc.	2	2	3		2	2	1	1	2	4		
	Publicité par ICT pour débauche	Acc.		2		1				1				
	Autre publicité pour débauche	Acc.			2	1				1				
	Non spécifié	Acc.	3											
	Sous-total		5	4	5	2	2	2	1	3	2	4		
Exploitation de la débauche d'autrui	Victime mineure	Acc.			1		1	3		2		1	1	
	Victime majeure	Acc.	2	2	1	1	2	1	2			1		
	Age victime non spécifié	Tent.	2											
	Age victime inconnu	Acc.	1										1	
	Sous-total		5	2	2	1	3	4	2	2		2	2	
Outrage public aux bonnes mœurs	Actions (exhibitionnisme, etc.)	Acc.	5	24	23	20	16	6	8	9	11	9	13	
	Ecrits, images, objets	Acc.	9	3	3	1		1			1	4	1	
	Obscénités en public	Acc.				1	1							
	Exhibitionnisme (nvCPS)	Acc.											2	14
	Contenu pornographique extrême ou violent (nvCPS)	Acc.												5
	Non spécifié	Acc.		1										
	Sous-total		14	28	26	22	16	8	8	9	12	13	16	19
Infract. par délinquant sexuel à décision Justice	Acc.							1						
	Sous-total							1						
Voyeurisme	Observation/enregistrement de nudité ou intimité	Acc.				1	1	2	2	2	1	4	1	
	Diffusion enregistrement nudité ou intimité	Tent.						4	7	6	7	6	2	
		Sous-total				1	5	10	8	8	8	10	3	
Voyeurisme via moyen technique ou autre (nvCPS)	Victime < 16a	Acc.										1	2	
	Victime majeure	Acc.												2
		Sous-total										1	2	2
Diffusion de contenu à caractère sexuel (nvCPS)	Victime < 16a	Acc.											1	
	Victime 16a - 18a	Acc.												1
		Sous-total											1	1
Diffusion contenu sex. but méchant/lucrat. (nvCPS)	Victime < 16a	Acc.												3
	Victime majeure	Tent.											1	3
		Sous-total											1	7
Grooming (contact par ICT avec mineur < 16 ans)	Acc.				1						4			
	Sous-total				1						4			
Grooming offline - sans ICT (nvCPS)	Acc.													1
	Sous-total													1

## Infr. contre les mœurs

			2000	2013	2014	2015	2016	2017	2018	2019	2020	2021	2022	2023	
Grooming online - avec ICT (nvCPS)	Victime < 16a	Acc.													1
		Sous-total													
Exploitation sexuelle mineurs-prostitution (nvCPS)	Incitation à la débauche/prostit. (nvCPS)	Acc.													1
		Sous-total													
Images d'abus sexuels de mineurs (nvCPS)	Production/diffusion images abus sexuels (nvCPS)	Acc.												5	1
		Acc.													3
		Tent.													1
		Acc.												1	
		Sous-total											6	5	
Abus de la prostitution - personne majeure (nvCPS)		Acc.												2	2
		Sous-total												2	2
		Total	47	92	87	56	97	87	105	107	113	120	103	105	

**Infr. contre autres valeurs morales et sentiments**

			2000	2013	2014	2015	2016	2017	2018	2019	2020	2021	2022	2023	
Harcèlement	Harcèlement par téléphone (OLD)	Acc.	49												
		Tent.	1												
		Acc.	7	139	136	151	145	139	170	160	185	149	160	148	
		Tent.							1						
	Sous-total		57	139	136	151	145	139	171	160	185	149	160	148	
Violation de sépulture		Acc.		1									1	1	
		Sous-total		1									1	1	
Violation du secret professionnel		Acc.		1		1	1	2	1	3	1		1		
		Sous-total		1		1	1	2	1	3	1		1		
Atteinte à l'honneur	Calomnie et diffamation	Acc.	14	17	21	13	14	25	22	27	25	18	27	23	
	Déclaration calomnieuse	Acc.	2		2	1	2	3	1	3	2	2	4	2	
	Imputation calomnieuse	Acc.	1	1	3	1			1	1	1	1			
	Divulgarion méchante	Acc.						2	2				1	1	
	Injures (Délit)	Acc.	5	34	26	24	16	18	15	10	28	18	13	6	
		Tent.								1					
	Non spécifié	Acc.		1	1				1		1	1			
		Tent.	1												
	Sous-total		23	53	53	39	32	49	42	42	57	39	45	32	
Vie privée	Intrusion de nuit	Acc.		1											
		Acc.	20	16	14	8	10	12	7	14	11	10	7	10	
		Tent.	1												
		Acc.	2	6	6	7	4	3	2	3	2	2	2	1	
	Sous-total		23	23	20	15	14	15	9	17	13	12	9	11	
Tapage nocturne		Acc.	28	17	6	1			6	11	16	17	16	25	
		Sous-total	28	17	6	1			6	11	16	17	16	25	
Violation de communication par particulier		Acc.	1	1		1						1			
		Sous-total	1	1		1						1			
Abus faiblesses de personnes		Acc.		1	4	4	4	1	5	2	2	2	4	2	
		Sous-total		1	4	4	4	1	5	2	2	2	4	2	
Vie privée mœurs: publication identité victime		Acc.						1		2			1		
		Sous-total						1		2			1		
Cyberlokkig (leurre de mineur par ICT)		Acc.				1		1							
		Sous-total				1		1							
Attirer ou utiliser mineur ou personne vulnérable		Acc.							1						
		Sous-total							1						
Occupation bien d'autrui (squatter)	Pénétrer / occuper / séjourner (bien non habité)	Acc.							5	7	14	10	14	13	
		Tent.												2	
		Acc.									1			1	
		Tent.												1	
	Sous-total								5	7	15	10	14	17	

**Infr. contre autres valeurs morales et sentiments**

			2000	2013	2014	2015	2016	2017	2018	2019	2020	2021	2022	2023
		Total	132	236	219	213	196	208	240	244	289	230	251	236

## Infr. relative au statut juridique de l'enfant

			2000	2013	2014	2015	2016	2017	2018	2019	2020	2021	2022	2023
Non-représentation d'enfants	Par les parents	Acc.	26	35	48	24	35	38	35	51	33	40	32	56
	Par une personne qui en a la charge	Acc.		3	5		3			3	10	5	3	1
		Sous-total	26	38	53	24	38	38	35	54	43	45	35	57
Non-déclaration de naissance		Acc.										1		
		Sous-total										1		
Non spécifié		Acc.	1									1	1	
		Sous-total	1									1	1	
		Total	27	38	53	24	38	38	35	54	43	47	36	57

## Vol et extorsion

			2000	2013	2014	2015	2016	2017	2018	2019	2020	2021	2022	2023
Vol avec circ. aggr.	Avec violence	Acc.	184	145	145	84	95	79	58	84	70	44	49	62
		Tent.	34	20	18	15	13	6	11	14	6	7	4	8
	Sans violence	Acc.	1.803	1.294	1.267	1.047	1.036	963	979	1.084	774	984	1.039	850
		Tent.	683	560	584	398	393	354	405	455	317	431	469	389
<b>Sous-total</b>			<b>2.704</b>	<b>2.019</b>	<b>2.014</b>	<b>1.544</b>	<b>1.537</b>	<b>1.402</b>	<b>1.453</b>	<b>1.637</b>	<b>1.167</b>	<b>1.466</b>	<b>1.561</b>	<b>1.309</b>
Vol sans circ. aggr.	Avec violence	Acc.	79	110	82	80	77	63	65	52	44	60	34	44
		Tent.	8	12	3	4	5	3	3	7	2	2	2	5
	Sans violence, Vol à la tire	Acc.	273	389	319	235	240	252	221	285	200	180	170	229
		Tent.	2		4		1					1	3	
	Sans violence, Vol d'usage	Acc.	2	2	4	1	5	2	1	1	2	4	2	1
		Tent.												
	Sans violence, Vol domestique	Acc.	32	31	25	43	35	37	32	36	31	34	28	33
		Tent.			1							1		
Sans violence	Acc.	1.294	1.106	1.061	934	985	943	889	959	760	960	931	1.018	
	Tent.	43	36	27	20	26	25	25	29	27	34	34	52	
<b>Sous-total</b>			<b>1.733</b>	<b>1.686</b>	<b>1.526</b>	<b>1.317</b>	<b>1.374</b>	<b>1.325</b>	<b>1.236</b>	<b>1.369</b>	<b>1.066</b>	<b>1.276</b>	<b>1.204</b>	<b>1.382</b>
Vol non spécifié		Acc.	190	5	7	4	4	6	2	6	4	11	9	6
		Tent.	25											
	<b>Sous-total</b>	<b>215</b>	<b>5</b>	<b>7</b>	<b>4</b>	<b>4</b>	<b>6</b>	<b>2</b>	<b>6</b>	<b>4</b>	<b>11</b>	<b>9</b>	<b>6</b>	
Extorsion		Acc.	32	26	27	27	28	24	18	25	19	18	24	45
		Tent.	11	15	16	17	16	9	24	29	25	18	14	14
	<b>Sous-total</b>	<b>43</b>	<b>41</b>	<b>43</b>	<b>44</b>	<b>44</b>	<b>33</b>	<b>42</b>	<b>54</b>	<b>44</b>	<b>36</b>	<b>38</b>	<b>59</b>	
Fabrication de fausses clefs		Acc.									1			
		<b>Sous-total</b>									<b>1</b>			
<b>Total</b>			<b>4.695</b>	<b>3.751</b>	<b>3.590</b>	<b>2.909</b>	<b>2.959</b>	<b>2.766</b>	<b>2.733</b>	<b>3.066</b>	<b>2.282</b>	<b>2.789</b>	<b>2.812</b>	<b>2.756</b>



## Fraude

		2000	2013	2014	2015	2016	2017	2018	2019	2020	2021	2022	2023
Blanchiment d'argent	Acc.	1	7	11	9	5	5	5	17	20	24	22	21
	Tent.										1		
	<b>Sous-total</b>	<b>1</b>	<b>7</b>	<b>11</b>	<b>9</b>	<b>5</b>	<b>5</b>	<b>5</b>	<b>17</b>	<b>20</b>	<b>25</b>	<b>22</b>	<b>21</b>
Recel	Recel simple	Acc.	13	14	20	16	16	10	21	15	20	18	23
	Recel qualifié	Acc.	3	1	2	1	2	1	1		1	2	4
	Non spécifié	Acc.	3										
		Tent.	2										
	<b>Sous-total</b>	<b>21</b>	<b>15</b>	<b>22</b>	<b>17</b>	<b>18</b>	<b>17</b>	<b>10</b>	<b>22</b>	<b>15</b>	<b>21</b>	<b>20</b>	<b>27</b>
Grivèlerie	Carburant / lubrifiant	Acc.	27	26	12	6	5	1	3	2	1	2	1
	Boissons et aliments	Acc.	5	9	4	6	5	3	3	2		1	1
	Voiture de location	Acc.		2	2	1	2	1	2	3	4	3	2
	Logements	Acc.			1								
	<b>Sous-total</b>	<b>32</b>	<b>37</b>	<b>19</b>	<b>13</b>	<b>12</b>	<b>5</b>	<b>8</b>	<b>7</b>	<b>5</b>	<b>6</b>	<b>4</b>	<b>5</b>
Corruption privée	Acc.				2								1
	<b>Sous-total</b>				<b>2</b>								<b>1</b>
Détournement et destruction frauduleuse	Cel frauduleux	Acc.	218	22	14	16	20	16	21	23	22	45	43
		Tent.	3										
	D'argent, de papiers, etc.	Acc.	4	1	1		1	3	2	1	1	1	
		Tent.		1									
	D'objets saisis	Acc.		1			1	4		3	1	2	1
		Acc.						1		2			
D'héritage	Acc.												
	Acc.	30	1	1	3	2	1	2	2	1		1	
	<b>Sous-total</b>	<b>255</b>	<b>26</b>	<b>16</b>	<b>19</b>	<b>24</b>	<b>25</b>	<b>25</b>	<b>31</b>	<b>25</b>	<b>48</b>	<b>45</b>	<b>33</b>
Escoquerie	Fraude par internet	Acc.		38	68	73	54	75	129	159	265	308	365
		Tent.		13	24	36	25	36	39	37	34	61	46
	Escoquerie sans internet	Acc.		83	67	62	63	86	73	64	51	57	108
		Tent.		32	31	18	19	16	18	25	6	9	29
	Non spécifié	Acc.	97										
Tent.		11											
	<b>Sous-total</b>	<b>108</b>	<b>166</b>	<b>190</b>	<b>189</b>	<b>161</b>	<b>213</b>	<b>259</b>	<b>285</b>	<b>356</b>	<b>435</b>	<b>548</b>	<b>481</b>
Tromperie	Marchandises vendues / travail fourni	Acc.		2			1		1				1
	Monnaies	Acc.	1			1							
	Non spécifié	Acc.	1										
	<b>Sous-total</b>	<b>2</b>	<b>2</b>		<b>1</b>		<b>1</b>		<b>1</b>				<b>1</b>
Abus de confiance et infr. apparentées	Abus de confiance	Acc.	128	95	86	81	81	64	64	61	54	59	41
		Tent.	2	1									
	Abus des faiblesses	Acc.	1	8	2	12	17	6	19	14	6	5	16
		Tent.											
	<b>Sous-total</b>	<b>131</b>	<b>104</b>	<b>88</b>	<b>93</b>	<b>98</b>	<b>70</b>	<b>83</b>	<b>75</b>	<b>60</b>	<b>64</b>	<b>57</b>	<b>66</b>

## Fraude

			2000	2013	2014	2015	2016	2017	2018	2019	2020	2021	2022	2023
Abus de biens sociaux	Par des sociétés	Acc.			1	1	1		4	2	2	3	3	
	Non spécifié	Acc.		3	3		2	1	1			1		
	Autres	Acc.		1		1	4	1	3		1			
		Sous-total		4	4	2	7	2	8	2	3	4	3	
Infr. liées à l'insolvabilité	Par des tiers	Acc.			1	2					1			
	Par le débiteur	Acc.		2	2	3	1	3	5	5	1	5	2	1
	Non spécifié	Acc.	1	4	9	5	8	1	4	4	1	1	1	
		Sous-total	1	6	12	10	9	4	9	9	3	6	3	1
Insolvabilité frauduleuse		Acc.	2		2		2	3	1	1				
		Sous-total	2		2		2	3	1	1				
Chèques sans provision		Acc.	29		1									
		Sous-total	29		1									
Total			582	367	365	355	336	345	408	450	487	609	702	636

## Dégradation de la propriété

			2000	2013	2014	2015	2016	2017	2018	2019	2020	2021	2022	2023	
Incendie volontaire	Dans lieu habité (de jour)	Acc.	1	4	2	3	6	2	1		1	2	1	3	
		Tent.			1									1	1
	Dans lieu habité (de nuit)	Acc.		2		3	4	8	1		3	3	3	3	5
		Tent.	2				1								
	Dans lieu habité (moment indéterminé)	Tent.				1									
	Dans un autre lieu (de jour)	Acc.	5	3	5	10	6	5	3	1	5	6	2	6	
		Tent.						2							
	Dans un autre lieu (de nuit)	Acc.	5	11	8	11	26	5	6	10	6	26	9	9	
		Tent.		2			1			1		1	1		
	Dans un autre lieu (moment indéterminé)	Acc.	4			1		1							
Tent.		2													
Non spécifié	Acc.											1			
	Sous-total		19	22	16	29	44	23	11	12	15	39	17	24	
Destruction par explosion volontaire	Dans lieu habité (de nuit)	Tent.	1												
	Dans un autre lieu (de nuit)	Acc.				1									
		Sous-total	1			1									
Incendie involontaire		Acc.	16	12	20	21	14	19	21	18	21	15	20	20	
		Sous-total	16	12	20	21	14	19	21	18	21	15	20	20	
Destruction, dénaturation, dégradation	Avec circ. aggr.	Acc.	61		1	3		3	4	1	2	1	1	1	
		Acc.	3		1										
	Non spécifié	Tent.	5												
			Sous-total	69		2	3		3	4	1	2	1	1	1
Vandalisme	Sur véhicules	Acc.	324	390	357	297	303	262	233	317	256	232	288	293	
	Sur autres biens mobiliers	Acc.	53	27	27	25	18	29	41	36	37	29	38	37	
	Graffitis	Acc.		74	54	106	62	33	22	19	30	27	28	22	
	Autres détériorations sur biens immobiliers	Acc.	75	172	146	114	125	118	123	118	115	137	149	179	
		Tent.	1											1	
	Dégradation de clôture	Acc.	62	5	5	10	10	2	4	7	8	4	13	2	
		Tent.	1												
	Sous-total	516	668	589	552	518	444	423	497	446	429	516	534		
	Total	621	702	627	605	577	489	459	528	484	484	554	579		

**Infr. contre la Sécurité de l'Etat**

		2000	2013	2014	2015	2016	2017	2018	2019	2020	2021	2022	2023
<b>Sûreté intérieure de l'Etat</b>	<b>Tent.</b>							1					
	<b>Sous-total</b>							1					
<b>Terrorisme</b>	<b>Groupe terroriste</b>	<b>Acc.</b>		1	1		1	2					1
	<b>Sous-total</b>			1	1		1	2					1
	<b>Total</b>			1	1		1	3					1

## Infr. contre la sécurité publique

		2000	2013	2014	2015	2016	2017	2018	2019	2020	2021	2022	2023	
Organisation criminelle	Acc.			3			2		2			1	1	
	Sous-total			3			2		2			1	1	
Association de malfaiteurs	Acc.	2	5	7	6	2	13	7	6	8	7	7	7	
	Sous-total	2	5	7	6	2	13	7	6	8	7	7	7	
Evasion de prisonniers	Evasion simple	Acc.			1				2		1	2	3	
	Non-rentree de congé	Acc.			1									
	Non-respect surveillance électronique	Acc.	1	4	13	9	9	2	3	6	8	13	4	
	Non spécifié	Acc.	1	2					1			1		
	Sous-total		2	3	4	15	9	9	2	5	7	9	16	7
Menaces	Menace d'attentat	Acc.	2	1	1	1	1	1						
		Tent.								1				
	Verbales	Acc.	187	128	134	121	99	117	102	109	92	70	73	80
		Acc.	16	29	34	25	24	35	34	29	35	21	23	25
		Tent.							1					
	Par gestes, emblèmes	Acc.	45	50	47	46	47	45	40	46	52	44	47	50
	Alerte à la bombe	Acc.	2	1	5	5	10	3	3	1	1		9	7
		Acc.	1	3	1	2	3		1	2		4		3
	Tent.	1												
	Sous-total	254	212	222	199	184	201	182	187	181	139	152	165	
	Total	258	220	236	220	195	225	191	200	196	155	176	180	

## Infr. contre l'autorité publique

		2000	2013	2014	2015	2016	2017	2018	2019	2020	2021	2022	2023
<b>Violence c/ personnes investies autorité publique</b>	<b>Acc.</b>	3	4	1		2	1	1		2	2		2
	<b>Sous-total</b>	3	4	1		2	1	1		2	2		2
<b>Rébellion</b>	<b>Rébellion armée</b>	<b>Acc.</b>	2	1		1		1	1	3		2	1
	<b>Rébellion non armée</b>	<b>Acc.</b>	30	22	22	27	19	15	27	20	18	30	33
	<b>Non spécifié</b>	<b>Acc.</b>	1	2		1	3	1	2	1	1	4	2
	<b>Sous-total</b>	30	33	25	22	29	22	17	30	24	19	36	36
<b>Outrages</b>	<b>Acc.</b>	35	18	15	13	12	16	18	17	9	4	14	11
	<b>Sous-total</b>	35	18	15	13	12	16	18	17	9	4	14	11
<b>Autres infractions</b>	<b>Bris de scellés</b>	<b>Acc.</b>						2	1	1			
	<b>Entraves exécution travaux publics</b>	<b>Acc.</b>			1								
	<b>Imprimés sans éditeur responsable</b>	<b>Acc.</b>				1				1			
	<b>Industrie, commerce et enchères publiques</b>	<b>Acc.</b>			1								
	<b>Sous-total</b>	1			2	1		2	1	2			
	<b>Total</b>	69	55	41	37	44	39	38	48	37	25	50	49

## Infr. contre la foi publique

			2000	2013	2014	2015	2016	2017	2018	2019	2020	2021	2022	2023
Faux en écritures	Faux en écritures	Acc.	63	89	72	49	45	53	31	39	29	33	33	21
		Tent.	2		1	1	1		1				1	
	Usage de faux en écrit. et écrit. falsifiées	Acc.	63	97	62	47	52	52	34	31	30	37	40	30
		Tent.	4	3	5	2	2	2	1				1	2
	Sous-total		132	189	140	99	100	107	67	70	59	71	76	51
Usurpation	Immixtion dans fonctions publiques	Acc.	13	4	5	6	3			8	8		3	2
	De fonctions	Acc.		1	1	3	3	3	5	1		3	1	1
	De titres	Acc.			1									
	De nom	Acc.	7	67	76	48	44	39	36	29	24	21	15	25
		Tent.		1				1						
	Non spécifié	Acc.			1	2	2							1
	Sous-total		20	73	84	57	52	45	41	38	32	24	19	29
Contrefaçon / falsification	Contrefaçon	Acc.	3	10	7	3	6	3	6	4	3	3	6	13
	Falsification	Acc.	5	2	1	3	3	1	5		1	4	1	2
	Sous-total		8	12	8	6	9	4	11	4	4	7	7	15
Fausses monnaies	Emission	Acc.	14	5	3	5	1	2	3	2	2	2		
		Tent.	1							1				
	Non spécifié	Acc.			1									
	Autres	Acc.	6	5	4	3	3	1			3	1	1	2
		Tent.								1				
	Sous-total		21	10	8	8	4	3	3	4	5	3	1	2
Faux en justice	Faux témoignage	Acc.									1			
	Fausse déclarations	Acc.	1		2		2	4	2	2	2	3	1	1
	Sous-total		1		2		2	4	2	2	1	3	1	1
	Total		182	284	242	170	167	163	124	118	101	108	104	98



**Uccle**

**Infraction Code pénal**

**Infr. contre la famille**

		2000	2013	2014	2015	2016	2017	2018	2019	2020	2021	2022	2023
<b>Bigamie</b>	Acc.				1								
	Sous-total				1								
<b>Abandon de famille</b>	Acc.	26	2	2	4	1	2	2	2	2	1		3
	Sous-total	26	2	2	4	1	2	2	2	2	1		3
<b>Refus du droit aux relations personnelles</b>	Acc.	75	22	21	11	28	11	30	22	19	20	14	10
	Sous-total	75	22	21	11	28	11	30	22	19	20	14	10
<b>Non-acquittement pension alimentaire</b>	Acc.	13	10	9	8	11	8	7	6	4	1	5	1
	Sous-total	13	10	9	8	11	8	7	6	4	1	5	1
<b>Non spécifié</b>	Acc.		1		2								
	Sous-total		1		2								
<b>Total</b>		<b>114</b>	<b>35</b>	<b>32</b>	<b>26</b>	<b>40</b>	<b>21</b>	<b>39</b>	<b>30</b>	<b>25</b>	<b>22</b>	<b>19</b>	<b>14</b>

**Criminalité informatique**

		2000	2013	2014	2015	2016	2017	2018	2019	2020	2021	2022	2023
<b>Hacking</b>	Acc.		10	20	27	21	14	17	9	17	16	22	34
	Tent.			1					1			1	
	Sous-total		10	21	27	21	14	17	10	17	16	23	34
<b>Faux en informatique</b>	Acc.			5	2	5		5	3	3	5	3	4
	Sous-total			5	2	5		5	3	3	5	3	4
<b>Fraude informatique</b>	Acc.		90	117	149	194	243	162	240	210	224	360	402
	Tent.		9	2	4	11	5	4	5	10	2	7	5
	Sous-total		99	119	153	205	248	166	245	220	226	367	407
<b>Sabotage</b>	Acc.		4			1	1			2	1	2	
	Sous-total		4			1	1			2	1	2	
<b>Total</b>			<b>113</b>	<b>145</b>	<b>182</b>	<b>232</b>	<b>263</b>	<b>188</b>	<b>258</b>	<b>242</b>	<b>248</b>	<b>395</b>	<b>445</b>





**Exercice illégal de l'autorité publique**

		2000	2013	2014	2015	2016	2017	2018	2019	2020	2021	2022	2023
Usurpation de pouvoir	Acc.				1	1							
	Sous-total				1	1							
Corruption publique	Acc.									1			
	Sous-total									1			
Détention par fonctionnaire public	Acc.	1					3						
	Sous-total	1					3						
Violation de domicile par fonctionnaire public	Acc.	1		1	2								
	Sous-total	1		1	2								
Actes arbitraires	Acc.	1	1	2	1	2		2					
	Sous-total	1	1	2	1	2		2					
Abus de l'autorité	Acc.		2				2	3					
	Sous-total		2				2	3					
<b>Total</b>		<b>3</b>	<b>3</b>	<b>3</b>	<b>4</b>	<b>3</b>	<b>5</b>	<b>5</b>		<b>1</b>			

**Marchand de sommeil**

		2000	2013	2014	2015	2016	2017	2018	2019	2020	2021	2022	2023
Sans circ. aggr.	Acc.		1			1	1		1		2		1
	Sous-total		1			1	1		1		2		1
Avec circ. aggr.	Acc.			1				1					
	Sous-total			1				1					
<b>Total</b>			<b>1</b>	<b>1</b>		<b>1</b>	<b>1</b>	<b>1</b>	<b>1</b>		<b>2</b>		<b>1</b>

**Traite des êtres humains**

		2000	2013	2014	2015	2016	2017	2018	2019	2020	2021	2022	2023
Exploitation sexuelle	Acc.				1		1		1				1
	Sous-total				1		1		1				1
Exploitation économique	Acc.		4		1				1		2		2
	Sous-total		4		1				1		2		2
<b>Total</b>			<b>4</b>		<b>2</b>		<b>1</b>		<b>2</b>		<b>2</b>		<b>3</b>



Provocation crime ou délits

		2000	2013	2014	2015	2016	2017	2018	2019	2020	2021	2022	2023
Provocation délits	Acc.									1		4	1
	Acc.											1	1
	Sous-total									1		5	2
	Total									1		5	2

Autres infractions Code pénal

		2000	2013	2014	2015	2016	2017	2018	2019	2020	2021	2022	2023
	Acc.			1						1	2	1	
	Sous-total			1						1	2	1	
	Total			1						1	2	1	

Contravention Code pénal

		2000	2013	2014	2015	2016	2017	2018	2019	2020	2021	2022	2023
Injures (Contravention)	Acc.	32											
	Sous-total	32											
Destruction d'animaux (Contravention)	Acc.	1											
	Sous-total	1											
Autres contraventions CP	Acc.	37	1			1				1			
	Sous-total	37	1			1				1			
	Total	70	1			1				1			

# ***STATISTIQUES POLICIERES DE CRIMINALITE***

---

***LIEU DE PERPETRATION: COMMUNE***

**Uccle**

***ANNEXE II: DETAIL PAR CATEGORIE DE DELIT  
LOIS SPECIALES***



Uccle

Infraction Lois spéciales

Drogues

			2000	2013	2014	2015	2016	2017	2018	2019	2020	2021	2022	2023
Détention		Acc.	106	477	523	368	296	287	253	235	231	172	146	170
		Sous-total	106	477	523	368	296	287	253	235	231	172	146	170
Usage	Usage en groupe	Acc.	64											
	Usage individuel	Acc.	85											
	Faciliter l'usage	Acc.	4	4	5	4	5	3	6	2		4	2	4
	Incitation à l'usage	Acc.	5			1	1							
	Désordre, scandale ou danger dans un espace public	Acc.					1			1	2	1		1
		Sous-total	158	4	5	5	7	3	6	3	2	5	2	5
Importation et exportation		Acc.	12	10	10	13	11	10	10	5	11			2
		Sous-total	12	10	10	13	11	10	10	5	11			2
Fabrication		Acc.	2	11	7	8	13	6	12	8	5	9	8	6
		Tent.					1							
		Sous-total	2	11	7	8	14	6	12	8	5	9	8	6
Commerce		Acc.	28	65	58	59	50	41	48	53	38	39	37	25
		Tent.	1									1		
		Sous-total	29	65	58	59	50	41	48	53	38	40	37	25
Autres		Acc.	4	11	9	4	15	3	9	8	12	3		1
		Sous-total	4	11	9	4	15	3	9	8	12	3		1
		Total	311	578	612	457	393	350	338	312	299	229	195	207



Législation sur les étrangers

			2000	2013	2014	2015	2016	2017	2018	2019	2020	2021	2022	2023
Transmigration illégale	Mariages simulés/blancs sans récompense/contrainte	Acc.		3	2	3	1	2	1	1	1	2		
		Tent.		1						1				
	Cohab. légale de complais. sans récompense/contr.	Acc.										1		
	Accès au territoire	Acc.	1	26	25	9	13	8	23	12	11	27	30	28
	Séjour	Acc.	87	159	180	147	129	151	202	218	163	183	241	208
	Éloignement	Acc.	1		1	1					1			
	Pas de port de documents d'identité ou de voyage	Acc.		1		4	3	5		1				
Inscription au registre des étrangers	Acc.	21	134	84	96	112	148	176	269	223	200	180	224	
	Sous-total		110	324	292	260	258	314	402	502	399	413	451	460
Trafic d'êtres humains		Acc.								2				1
	Sous-total									2				1
Traite d'êtres humains		Acc.	5											
	Sous-total		5											
Aide au séjour illégal		Acc.		1	1		2							
	Sous-total			1	1		2							
Non spécifié		Acc.	4	1		1								
		Tent.	2											
	Sous-total		6	1		1								
Autres		Acc.	1		3									
		Tent.	1											
	Sous-total		2		3									
	Total		123	326	296	261	260	314	402	504	399	413	451	461



Environnement

			2000	2013	2014	2015	2016	2017	2018	2019	2020	2021	2022	2023
Déchets	Déchets par professionnel	Acc.			1				1			1		
	Déchets par particulier	Acc.		2	9	1	2	1	1	1	2	4	4	3
	Déchets par personne indéterminée	Acc.	25											
		<b>Sous-total</b>	<b>25</b>	<b>2</b>	<b>10</b>	<b>1</b>	<b>2</b>	<b>1</b>	<b>2</b>	<b>2</b>	<b>1</b>	<b>2</b>	<b>5</b>	<b>4</b>
Autres que déchets	Urbanisme	Acc.	1	1	1	2	2	1	2			1		
	Bruit	Acc.	1	1	2	2			3	1				
	Pollution de l'eau	Acc.			1									
	Pollution de l'air	Acc.				1			1					
	Pollution du sol	Acc.		1		1								
	Autres nuisances en matière d'environnement	Acc.		6	3	5	1	1					1	
	<b>Sous-total</b>	<b>2</b>	<b>9</b>	<b>7</b>	<b>11</b>	<b>3</b>	<b>2</b>	<b>6</b>	<b>1</b>	<b>1</b>	<b>1</b>	<b>1</b>	<b>1</b>	
Biodiversité / Faune et flore	Bien-être animal	Acc.	4	1	7	2	5	3	2	4	2	5	8	7
	Protection de la nature	Acc.									1			
	Permis / autorisation animaux	Acc.	1		2									
	Destruction d'animaux	Acc.	1	1		2				1	3			
		Tent.											1	
	<b>Sous-total</b>	<b>6</b>	<b>2</b>	<b>9</b>	<b>4</b>	<b>5</b>	<b>3</b>	<b>2</b>	<b>5</b>	<b>6</b>	<b>6</b>	<b>6</b>	<b>8</b>	<b>7</b>
	<b>Total</b>	<b>33</b>	<b>13</b>	<b>26</b>	<b>16</b>	<b>10</b>	<b>6</b>	<b>10</b>	<b>7</b>	<b>8</b>	<b>12</b>	<b>13</b>	<b>10</b>	



**Armes et explosifs**

			2000	2013	2014	2015	2016	2017	2018	2019	2020	2021	2022	2023
Détention illégale	Arme à feu	Acc.		28	36	43	32	50	36	37	23	22	12	14
	Arme blanche ou non à feu	Acc.		31	29	26	37	37	28	27	35	30	30	32
	Munition	Acc.		3	3	6	1	6	5	6	1	1	1	4
	Pièces/accessoires	Acc.								2				2
	Non spécifié	Acc.	20	2		1	1	1	1	1	6	1		
	<b>Sous-total</b>		<b>20</b>	<b>64</b>	<b>68</b>	<b>76</b>	<b>71</b>	<b>94</b>	<b>70</b>	<b>73</b>	<b>65</b>	<b>54</b>	<b>43</b>	<b>52</b>
Port / transport illégal	Arme à feu	Acc.		3		1	4	6	3	5	1		2	
	Arme blanche ou non à feu	Acc.		32	36	29	25	26	15	20	16	5	17	13
	Munition	Acc.			1	1								1
	Non spécifié	Acc.	24											
	<b>Sous-total</b>		<b>24</b>	<b>35</b>	<b>37</b>	<b>31</b>	<b>29</b>	<b>32</b>	<b>18</b>	<b>25</b>	<b>17</b>	<b>5</b>	<b>19</b>	<b>14</b>
Commerce illégal	Arme à feu	Acc.		1		1	1				2			2
	Arme blanche ou non à feu	Acc.							1	1				
	Non spécifié	Acc.				1								
	<b>Sous-total</b>		<b>1</b>	<b>1</b>	<b>2</b>	<b>1</b>	<b>1</b>	<b>1</b>	<b>1</b>	<b>1</b>	<b>2</b>	<b>2</b>	<b>2</b>	<b>2</b>
Explosifs		Acc.	1	1	1					1	3		1	
		<b>Sous-total</b>	<b>1</b>	<b>1</b>	<b>1</b>	<b></b>	<b></b>	<b></b>	<b></b>	<b>1</b>	<b>3</b>	<b></b>	<b>1</b>	<b></b>
Autre	Vente par correspondance/internet d'arme à feu	Acc.		1										
	Mesures de sécurité	Acc.								1				1
	Stockage	Acc.					1			1				1
	Défaut signalement vol ou perte	Acc.			1	1		1						
	Import / export / transit à un usage militaire	Acc.				1								
	Non spécifié	Acc.	25											
	<b>Sous-total</b>		<b>25</b>	<b>1</b>	<b>1</b>	<b>2</b>	<b>1</b>	<b>1</b>	<b></b>	<b>2</b>	<b></b>	<b></b>	<b></b>	<b>2</b>
	<b>Total</b>		<b>70</b>	<b>102</b>	<b>107</b>	<b>111</b>	<b>102</b>	<b>127</b>	<b>89</b>	<b>102</b>	<b>87</b>	<b>59</b>	<b>63</b>	<b>70</b>



Protection de la personne

			2000	2013	2014	2015	2016	2017	2018	2019	2020	2021	2022	2023
Discrimination	Racisme et xénophobie	Acc.	13	7	13	9	15	11	21	13	16	15	18	14
	Fondée sur son orientation sexuelle (homophobie)	Acc.		3		1	3	3	2	1		1	4	1
	Fondée sur le sexe (sexisme)	Acc.						1		2	1	1	2	2
	Fondée sur le handicap	Acc.							1	1	1			
	Fondée sur conviction religieuse ou philosophique	Acc.						1	1	4	2			3
	Non spécifié	Acc.						2						
	Autre discrimination	Acc.										3	3	
	Sous-total		13	10	13	10	18	18	25	21	23	20	24	20
Négationnisme et révisionnisme	Négationnisme	Acc.				1								
	Sous-total				1									
Droits d'auteur		Acc.	2			1								
	Sous-total		2		1									
Protection de la vie privée		Acc.	6	1	6	4	3	4	5	3	2			
	Sous-total		6	1	6	4	3	4	5	3	2			
Caméras de surveillance		Acc.						1		1			1	1
	Sous-total							1		1			1	1
Droit à l'image		Acc.				6	4	3	4	4	4	5	7	5
	Sous-total					6	4	3	4	4	4	5	7	5
Non spécifié		Acc.	1									1		
	Sous-total		1									1		
Autres		Acc.	3	1		2	1				1			
	Sous-total		3	1		2	1				1			
	Total		25	12	19	18	28	27	33	29	30	26	32	26





**Uccle**

**Infraction Lois spéciales**

**Hormones et dopage**

		2000	2013	2014	2015	2016	2017	2018	2019	2020	2021	2022	2023
<b>Détention</b>	Acc.		2	1	7	1	2	1	5	2	1		
	Sous-total:		2	1	7	1	2	1	5	2	1		
<b>Fabrication et distribution</b>	Acc.			1									
	Sous-total:			1									
	Total:		2	2	7	1	2	1	5	2	1		

**Protection de la jeunesse**

		2000	2013	2014	2015	2016	2017	2018	2019	2020	2021	2022	2023
<b>Législation sur l'obligation scolaire</b>	Acc.	37	13	7	5	5	6	6	9	1	6	3	1
	Sous-total:	37	13	7	5	5	6	6	9	1	6	3	1
<b>Législation sur les dancings</b>	Acc.				1								
	Sous-total:				1								
<b>Législation sur la protection de la jeunesse</b>	Acc.	30	93	117	112	121	114	128	94	104	127	93	98
	Sous-total:	30	93	117	112	121	114	128	94	104	127	93	98
<b>Non spécifié</b>	Acc.	1			3	1			1		2	1	3
	Sous-total:	1			3	1			1		2	1	3
	Total:	68	106	124	121	127	120	134	104	105	135	97	102



**Code pénal social**

		2000	2013	2014	2015	2016	2017	2018	2019	2020	2021	2022	2023
<b>Harcèlement au travail</b>	Acc.		8	13	9	8	9	14	8	4	7	3	7
	Sous-total:		8	13	9	8	9	14	8	4	7	3	7
<b>Violence au travail</b>	Acc.			1					1				1
	Sous-total:			1					1				1
<b>Mise en danger du travailleur</b>	Acc.				1						1		
	Sous-total:				1						1		
<b>Temps de travail</b>	Acc.										1		
	Sous-total:										1		
<b>Rémunération et autres avantages patrimoniaux</b>	Acc.								2		1		1
	Sous-total:								2		1		1
<b>Travail illégal</b>	Acc.	4	1		1	5	1			1	1	1	3
	Sous-total:	4	1		1	5	1			1	1	1	3
<b>Fraude sociale aux cotisations (travail au noir)</b>	Acc.		10	6	6	5	5	13	5	5	7	3	3
	Sous-total:		10	6	6	5	5	13	5	5	7	3	3
<b>Documents sociaux</b>	Acc.							1					
	Sous-total:							1					
<b>Sécurité sociale</b>	Acc.	1		1			1						
	Sous-total:	1		1			1						
<b>Infr. contre foi publique en droit pénal social</b>	Acc.		7	1	3	2	1	1		1	5	2	1
	Sous-total:		7	1	3	2	1	1		1	5	2	1
<b>Escroquerie en droit pénal social</b>	Acc.		2	1	3	3	8	8		2	4	1	3
	Sous-total:		2	1	3	3	8	8		2	4	1	3
<b>Autres</b>	Acc.				2	1	3	1	4		1		
	Sous-total:				2	1	3	1	4		1		
	<b>Total:</b>	<b>5</b>	<b>28</b>	<b>23</b>	<b>25</b>	<b>24</b>	<b>28</b>	<b>38</b>	<b>20</b>	<b>13</b>	<b>28</b>	<b>10</b>	<b>19</b>



**Ivresse et alcool**

		2000	2013	2014	2015	2016	2017	2018	2019	2020	2021	2022	2023
<b>Ivresse publique</b>	Acc.	23	276	296	240	197	252	196	173	205	192	193	167
	Sous-total:	23	276	296	240	197	252	196	173	205	192	193	167
<b>Distillerie clandestine</b>	Acc.									1			
	Sous-total:									1			
<b>Servir de l'alcool à une personne ivre</b>	Acc.				1	1							
	Sous-total:				1	1							
	Total:	23	276	296	240	198	253	196	173	206	192	193	167

**Registre de population**

		2000	2013	2014	2015	2016	2017	2018	2019	2020	2021	2022	2023
	Acc.	59	405	282	282	319	438	387	344	282	226	270	203
	Tent.	1											
	Sous-total:	60	405	282	282	319	438	387	344	282	226	270	203
	Total:	60	405	282	282	319	438	387	344	282	226	270	203

**Carte d'identité**

		2000	2013	2014	2015	2016	2017	2018	2019	2020	2021	2022	2023
<b>Pas en possession</b>	Acc.	9	8	30	24	24	23	22	8	10	18	12	9
	Sous-total:	9	8	30	24	24	23	22	8	10	18	12	9
<b>Refus de présentation</b>	Acc.	1	1	1	2	1		2	10	2	2	2	2
	Tent.	1											
	Sous-total:	2	1	1	2	1		2	10	2	2	2	2
<b>Endommagée</b>	Acc.		2	1	1	1							
	Sous-total:		2	1	1	1							
<b>Non spécifié</b>	Acc.		6	1	4		3		1		1		
	Sous-total:		6	1	4		3		1		1		
<b>Autres</b>	Acc.			1	5	1			3			1	
	Sous-total:			1	5	1			3			1	
	Total:	11	17	34	36	27	26	24	22	12	21	15	11



Santé publique

		2000	2013	2014	2015	2016	2017	2018	2019	2020	2021	2022	2023
<b>Art de guérir, art infirmier, etc.</b>	Acc.		1	1	1		1					1	
	Sous-total:		1	1	1		1					1	
<b>Politique de la santé</b>	Acc.									3	1		
	Sous-total:									3	1		
<b>Publicité illicite en matière de tabac</b>	Acc.									1			
	Sous-total:									1			
<b>Interdiction de fumer</b>	Acc.		3	2	4	3	3		1	1		1	
	Sous-total:		3	2	4	3	3		1	1		1	
<b>Vente de tabac</b>	Acc.		1									1	
	Sous-total:		1									1	
<b>Denrées alimentaires</b>	Acc.	1			1		2						
	Sous-total:	1			1		2						
<b>Refus ou négligence respect mesures</b>	Acc.									955	437		
	Tent.									1			
	Sous-total:									956	437		
<b>Non spécifié</b>	Acc.						1						
	Sous-total:						1						
<b>Autres</b>	Acc.	2						1		27	4		
	Sous-total:	2						1		27	4		
	Total:	3	5	3	6	3	7	1	1	988	442	3	



Travail

		2000	2013	2014	2015	2016	2017	2018	2019	2020	2021	2022	2023
<b>Règlement général protection du travail</b>	Acc.	4										1	
	Sous-total:	4										1	
<b>Commerce ambulant</b>	Acc.	1		2		2	1				1		
	Sous-total:	1		2		2	1				1		
<b>Rémunération profession réglementée</b>	Acc.		1						1				
	Sous-total:		1						1				
<b>Infractions mesure interdiction professionnelle</b>	Acc.		1				1						
	Sous-total:		1				1						
<b>Fraude sociale aux cotisations (travail au noir)</b>	Acc.	6	1	1	1	1	1	4	3	1	1	2	
	Sous-total:	6	1	1	1	1	1	4	3	1	1	2	
<b>Accès à l'exercice d'une profession</b>	Acc.			1									
	Sous-total:			1									
<b>Travailleurs étrangers</b>	Acc.		1			1		1					
	Tent.	1											
	Sous-total:	1	1			1		1					
<b>Repos hebdomadaire obligatoire</b>	Acc.						1						
	Sous-total:						1						
<b>Non spécifié</b>	Acc.				1								
	Sous-total:				1								
<b>Autres</b>	Acc.	1	1						1		1		
	Sous-total:	1	1						1		1		
	<b>Total:</b>	<b>13</b>	<b>5</b>	<b>4</b>	<b>2</b>	<b>4</b>	<b>4</b>	<b>5</b>	<b>5</b>	<b>1</b>	<b>3</b>	<b>3</b>	



Protection des revenus publics

		2000	2013	2014	2015	2016	2017	2018	2019	2020	2021	2022	2023
Douane et accises	Acc.			1			2			1	1		
	Tent.			1									
	Sous-total:			2			2			1	1		
Taxe de circulation / TMC	Acc.		19	20	7	4	5	10	6	16	19	4	10
	Tent.												
	Sous-total:		19	20	7	4	5	10	6	16	19	4	10
Fraude sociale aux allocations	Acc.				2	1	1				2	1	
	Tent.				1								
	Sous-total:				3	1	1				2	1	
Fraude TVA	Acc.	1			2		1			1	3		1
	Tent.												
	Sous-total:	1			2		1			1	3		1
Fraude fiscale - impôts sur le revenu	Acc.		1	1	2			1	7	1	3	1	
	Tent.												
	Sous-total:		1	1	2			1	7	1	3	1	
Fraude autres revenus publics	Acc.		1		2					1	1		
	Tent.												
	Sous-total:		1		2					1	1		
Non spécifié	Acc.		33	24	15	2	2	4	1	3	2		
	Tent.												
	Sous-total:		33	24	15	2	2	4	1	3	2		
	Total:	1	54	47	31	7	11	15	14	23	31	6	11



Législation économique

		2000	2013	2014	2015	2016	2017	2018	2019	2020	2021	2022	2023
<b>Concurrence</b>	Acc.				1								
	Sous-total:				1								
<b>Sociétés</b>	Acc.	1	9	4	3	3	19	1	5	1	1	4	
	Sous-total:	1	9	4	3	3	19	1	5	1	1	4	
<b>Instruments financiers</b>	Acc.	1											
	Sous-total:	1											
<b>Contrefaçon de droits de propriété intellectuelle</b>	Acc.			1									
	Sous-total:			1									
<b>Autres</b>	Acc.							2		1	1		
	Sous-total:							2		1	1		
	Total:	2	9	5	4	3	19	3	5	2	2	4	

Pratiques commerciales

		2000	2013	2014	2015	2016	2017	2018	2019	2020	2021	2022	2023
<b>Pratiques du marché et protection du consommateur</b>	Acc.	2		2							1		
	Sous-total:	2		2							1		
<b>Réglementation des prix</b>	Acc.									1			
	Sous-total:									1			
<b>Registre de commerce</b>	Acc.	1		1			2			1	1	1	1
	Sous-total:	1		1			2			1	1	1	1
<b>Oeuvres d'art</b>	Acc.	2				1	1						
	Sous-total:	2				1	1						
<b>Non spécifié</b>	Acc.	1											
	Sous-total:	1											
<b>Autres</b>	Acc.		18	6	3			2					1
	Sous-total:		18	6	3			2					1
	Total:	6	18	9	3	1	3	2		2	2	1	2



Autres lois spéciales

		2000	2013	2014	2015	2016	2017	2018	2019	2020	2021	2022	2023
<b>Transport</b>	Acc.					1	1			1	1		2
	Sous-total:					1	1			1	1		2
<b>Loteries et jeux de hasard</b>	Acc.	2					2	1					
	Sous-total:	2					2	1					
<b>Infr. dans le secteur audiovisuel</b>	Acc.	3											
	Sous-total:	3											
<b>Energie</b>	Acc.	1								1			
	Sous-total:	1								1			
<b>Infractions Loi police chemins de fer</b>	Acc.			3	4	5	4		3		3	1	
	Sous-total:			3	4	5	4		3		3	1	
<b>Moyens de communications électroniques</b>	Acc.												1
	Sous-total:												1
<b>Autres</b>	Acc.	14	3			3	2	2	1	1			
	Sous-total:	14	3			3	2	2	1	1			
	<b>Total:</b>	<b>20</b>	<b>3</b>	<b>3</b>	<b>4</b>	<b>9</b>	<b>9</b>	<b>3</b>	<b>4</b>	<b>3</b>	<b>4</b>	<b>1</b>	<b>3</b>



# ***STATISTIQUES POLICIERES DE CRIMINALITE***

---

***LIEU DE PERPETRATION: COMMUNE***

**Uccle**

***ANNEXE III: DETAIL  
FIGURES CRIMINELLES / PHENOMENES***



Uccle

FC Vol moyen de transport

		2000	2013	2014	2015	2016	2017	2018	2019	2020	2021	2022	2023
Vol de voiture	Acc.	299	101	87	108	83	99	81	87	75	59	60	63
	Tent.	119	15	8	8	13	4	2	5	7	4	3	2
	<b>Total</b>	<b>418</b>	<b>116</b>	<b>95</b>	<b>116</b>	<b>96</b>	<b>103</b>	<b>83</b>	<b>92</b>	<b>82</b>	<b>63</b>	<b>63</b>	<b>65</b>
Vol de moto	Acc.	13	35	29	17	20	22	16	15	14	30	17	17
	Tent.	1				1	1	1	1	2		1	2
	<b>Total</b>	<b>14</b>	<b>35</b>	<b>29</b>	<b>17</b>	<b>21</b>	<b>23</b>	<b>17</b>	<b>16</b>	<b>16</b>	<b>30</b>	<b>18</b>	<b>19</b>
Carjacking	Acc.	18	5	1	2	1	2		1		2	1	1
	Tent.	10			2					1			
	<b>Total</b>	<b>28</b>	<b>5</b>	<b>1</b>	<b>4</b>	<b>1</b>	<b>2</b>		<b>1</b>	<b>1</b>	<b>2</b>	<b>1</b>	<b>1</b>
Homejacking	Acc.	6		2		1	1		3	1			
	Tent.	1		1									
	<b>Total</b>	<b>7</b>		<b>3</b>		<b>1</b>	<b>1</b>		<b>3</b>	<b>1</b>			
Vol dans les garages	Acc.	2	3	4	7	8	15	4	6	3	4	6	1
	Tent.					1	1						
	<b>Total</b>	<b>2</b>	<b>3</b>	<b>4</b>	<b>7</b>	<b>9</b>	<b>16</b>	<b>4</b>	<b>6</b>	<b>3</b>	<b>4</b>	<b>6</b>	<b>1</b>
Vol de vélomoteur	Acc.	39	16	12	16	17	15	10	29	28	46	42	34
	Tent.	4	2		2							1	
	<b>Total</b>	<b>43</b>	<b>18</b>	<b>12</b>	<b>18</b>	<b>17</b>	<b>15</b>	<b>10</b>	<b>29</b>	<b>28</b>	<b>46</b>	<b>43</b>	<b>34</b>
Vol de vélo	Acc.	36	142	133	118	142	204	142	222	219	271	266	234
	Tent.	2	2	3		1	10	1	5	7	2	3	5
	<b>Total</b>	<b>38</b>	<b>144</b>	<b>136</b>	<b>118</b>	<b>143</b>	<b>214</b>	<b>143</b>	<b>227</b>	<b>226</b>	<b>273</b>	<b>269</b>	<b>239</b>



**FC Cambriolage**

		2000	2013	2014	2015	2016	2017	2018	2019	2020	2021	2022	2023
<b>Cambriolage dans habitation</b>	Acc.	743	546	488	427	376	391	504	517	350	505	591	434
	Tent.	279	299	336	228	191	188	239	307	194	300	338	255
	<b>Total</b>	<b>1.022</b>	<b>845</b>	<b>824</b>	<b>655</b>	<b>567</b>	<b>579</b>	<b>743</b>	<b>824</b>	<b>544</b>	<b>805</b>	<b>929</b>	<b>689</b>
<b>Cambriolage ds entreprise ou commerce</b>	Acc.	146	104	102	74	70	84	82	81	66	62	84	50
	Tent.	49	58	43	27	45	44	50	39	18	24	34	33
	<b>Total</b>	<b>195</b>	<b>162</b>	<b>145</b>	<b>101</b>	<b>115</b>	<b>128</b>	<b>132</b>	<b>120</b>	<b>84</b>	<b>86</b>	<b>118</b>	<b>83</b>
<b>Cambriolage ds service public ou bâtiment administ</b>	Acc.	46	37	28	26	38	39	30	23	21	10	18	12
	Tent.	12	18	17	11	16	12	7	6	10	6	5	6
	<b>Total</b>	<b>58</b>	<b>55</b>	<b>45</b>	<b>37</b>	<b>54</b>	<b>51</b>	<b>37</b>	<b>29</b>	<b>31</b>	<b>16</b>	<b>23</b>	<b>18</b>
<b>Cambriolage dans bâtiment (total)</b>	Acc.	934	687	618	527	481	514	616	621	436	577	692	496
	Tent.	340	375	396	265	252	244	296	352	221	330	376	294
	<b>Total</b>	<b>1.274</b>	<b>1.062</b>	<b>1.014</b>	<b>792</b>	<b>733</b>	<b>758</b>	<b>912</b>	<b>973</b>	<b>657</b>	<b>907</b>	<b>1.068</b>	<b>790</b>

**FC Vol autre**

		2000	2013	2014	2015	2016	2017	2018	2019	2020	2021	2022	2023
<b>Vol à main armée</b>	Acc.	76	43	41	25	29	20	14	25	23	25	27	22
	Tent.	16	7	7	6	2	5	8	7	2	2	3	5
	<b>Total</b>	<b>92</b>	<b>50</b>	<b>48</b>	<b>31</b>	<b>31</b>	<b>25</b>	<b>22</b>	<b>32</b>	<b>25</b>	<b>27</b>	<b>30</b>	<b>27</b>
<b>Vol avec violence sans arme</b>	Acc.	233	240	216	173	175	149	130	135	109	99	81	130
	Tent.	43	39	30	32	33	10	29	42	28	25	15	21
	<b>Total</b>	<b>276</b>	<b>279</b>	<b>246</b>	<b>205</b>	<b>208</b>	<b>159</b>	<b>159</b>	<b>177</b>	<b>137</b>	<b>124</b>	<b>96</b>	<b>151</b>
<b>Vol dans ou sur un véhicule</b>	Acc.	903	611	674	400	485	391	356	399	292	453	362	408
	Tent.	237	158	162	105	101	67	75	67	53	78	84	83
	<b>Total</b>	<b>1.140</b>	<b>769</b>	<b>836</b>	<b>505</b>	<b>586</b>	<b>458</b>	<b>431</b>	<b>466</b>	<b>345</b>	<b>531</b>	<b>446</b>	<b>491</b>
<b>Sacjacking dans une voiture</b>	Acc.		37	29	4	13	5	1	1	1	2		
	Tent.		3	3	2	2							
	<b>Total</b>		<b>40</b>	<b>32</b>	<b>6</b>	<b>15</b>	<b>5</b>	<b>1</b>	<b>1</b>	<b>1</b>	<b>2</b>		



**FC Vol autre**

		2000	2013	2014	2015	2016	2017	2018	2019	2020	2021	2022	2023
<b>Vol d'armes et explosifs</b>	Acc.	6	16	13	13	8	12	13	14	10	8	14	8
	Tent.						1						
	<b>Total</b>	<b>6</b>	<b>16</b>	<b>13</b>	<b>13</b>	<b>8</b>	<b>13</b>	<b>13</b>	<b>14</b>	<b>10</b>	<b>8</b>	<b>14</b>	<b>8</b>
<b>Steaming</b>	Acc.		1		1	2	1	1		1	1		
	Tent.		1		1								
	<b>Total</b>		<b>2</b>		<b>2</b>	<b>2</b>	<b>1</b>	<b>1</b>		<b>1</b>	<b>1</b>		
<b>Arrachage de sac à main</b>	Acc.	54	26	40	18	21	8	12	15	11	7	6	9
	Tent.	2	6	2									
	<b>Total</b>	<b>56</b>	<b>32</b>	<b>42</b>	<b>18</b>	<b>21</b>	<b>8</b>	<b>12</b>	<b>15</b>	<b>11</b>	<b>7</b>	<b>6</b>	<b>9</b>
<b>Vol à l'arraché</b>	Acc.	87	108	102	45	68	55	48	58	49	41	30	54
	Tent.	2	9	8	5	8	2	3	9	3	2		3
	<b>Total</b>	<b>89</b>	<b>117</b>	<b>110</b>	<b>50</b>	<b>76</b>	<b>57</b>	<b>51</b>	<b>67</b>	<b>52</b>	<b>43</b>	<b>30</b>	<b>57</b>
<b>Vol à la tire</b>	Acc.	317	413	352	256	258	262	230	294	207	186	176	235
	Tent.	2		4		1					1	3	
	<b>Total</b>	<b>319</b>	<b>413</b>	<b>356</b>	<b>256</b>	<b>259</b>	<b>262</b>	<b>230</b>	<b>294</b>	<b>207</b>	<b>187</b>	<b>179</b>	<b>235</b>
<b>Vol à l'étalage</b>	Acc.	145	189	163	177	137	117	137	133	83	101	97	110
	Tent.	8	9	3	2	1	3	3	3	1			5
	<b>Total</b>	<b>153</b>	<b>198</b>	<b>166</b>	<b>179</b>	<b>138</b>	<b>120</b>	<b>140</b>	<b>136</b>	<b>84</b>	<b>101</b>	<b>97</b>	<b>115</b>
<b>Vol par ruse</b>	Acc.	75	72	68	63	65	56	62	83	43	61	22	33
	Tent.	10	10	9	5	11	5	5	8	7	3		1
	<b>Total</b>	<b>85</b>	<b>82</b>	<b>77</b>	<b>68</b>	<b>76</b>	<b>61</b>	<b>67</b>	<b>91</b>	<b>50</b>	<b>64</b>	<b>22</b>	<b>34</b>
<b>Vol de métaux</b>	Acc.	1	11	4	5	4	1	1	4	7	2	2	1
	Tent.		1										
	<b>Total</b>	<b>1</b>	<b>12</b>	<b>4</b>	<b>5</b>	<b>4</b>	<b>1</b>	<b>1</b>	<b>4</b>	<b>7</b>	<b>2</b>	<b>2</b>	<b>1</b>
<b>Vol sur les chantiers</b>	Acc.	16	34	29	38	32	24	17	23	20	16	27	15
	Tent.		2	2	2	5		1	2	3		2	1
	<b>Total</b>	<b>16</b>	<b>36</b>	<b>31</b>	<b>40</b>	<b>37</b>	<b>24</b>	<b>18</b>	<b>25</b>	<b>23</b>	<b>16</b>	<b>29</b>	<b>16</b>



**FC Vol autre**

		2000	2013	2014	2015	2016	2017	2018	2019	2020	2021	2022	2023
Home-invasion	Acc.		1		2	1		4	3	2	1	2	2
	Tent.							1	1				
	<b>Total</b>		<b>1</b>		<b>2</b>	<b>1</b>		<b>5</b>	<b>4</b>	<b>2</b>	<b>1</b>	<b>2</b>	<b>2</b>
Vol d'animaux	Acc.	1	2	1	1	2		1	2		3	2	4
	Tent.							1					
	<b>Total</b>	<b>1</b>	<b>2</b>	<b>1</b>	<b>1</b>	<b>2</b>		<b>2</b>	<b>2</b>		<b>3</b>	<b>2</b>	<b>4</b>
Vol de cargaison	Acc.		2	1	1	1			3			1	
	Tent.		1							1			1
	<b>Total</b>		<b>3</b>	<b>1</b>	<b>1</b>	<b>1</b>			<b>3</b>	<b>1</b>		<b>1</b>	<b>1</b>

**Criminalité ICT**

		2000	2013	2014	2015	2016	2017	2018	2019	2020	2021	2022	2023
Fraude de cartes de paiements	Acc.	3	47	68	73	103	122	83	104	71	83	98	85
	Tent.		7	2	1	4	3	2	3	2			1
	<b>Total</b>	<b>3</b>	<b>54</b>	<b>70</b>	<b>74</b>	<b>107</b>	<b>125</b>	<b>85</b>	<b>107</b>	<b>73</b>	<b>83</b>	<b>98</b>	<b>86</b>
Phishing	Acc.		3	7	3	3		2	4	5	3	6	11
	Tent.		1						1				1
	<b>Total</b>		<b>4</b>	<b>7</b>	<b>3</b>	<b>3</b>		<b>2</b>	<b>5</b>	<b>5</b>	<b>3</b>	<b>6</b>	<b>12</b>
Ransomware	Acc.						1		1	1			
	<b>Total</b>						<b>1</b>		<b>1</b>	<b>1</b>			
Shouldersurfing	Acc.		14	12	19	27	36	12	21	8	5	7	2
	Tent.		1		1								
	<b>Total</b>		<b>15</b>	<b>12</b>	<b>20</b>	<b>27</b>	<b>36</b>	<b>12</b>	<b>21</b>	<b>8</b>	<b>5</b>	<b>7</b>	<b>2</b>
Skimming	Acc.		10	9	10	10	13	9	2	8	13	1	2
	<b>Total</b>		<b>10</b>	<b>9</b>	<b>10</b>	<b>10</b>	<b>13</b>	<b>9</b>	<b>2</b>	<b>8</b>	<b>13</b>	<b>1</b>	<b>2</b>



FC Autre

		2000	2013	2014	2015	2016	2017	2018	2019	2020	2021	2022	2023
Violence contre les métiers d'intérêt général	Acc.	6	27	15	12	15	15	25	21	20	12	14	29
	Total	6	27	15	12	15	15	25	21	20	12	14	29
Viol collectif	Acc.		3	2	1	3	1	2		3	1	1	
	Tent.											1	1
Total			3	2	1	3	1	2		3	1	2	1
Graffiti	Acc.		78	54	107	63	33	21	19	30	27	28	22
	Total		78	54	107	63	33	21	19	30	27	28	22
Dégradation de voiture	Acc.	144	369	346	285	291	243	218	285	234	222	264	279
	Tent.											1	
Total		144	369	346	285	291	243	218	285	234	222	265	279
Rixe au couteau	Acc.		3		1	2	2	3	1	2	3	3	3
	Tent.										1		
Total			3		1	2	2	3	1	2	4	3	3

PH Violence intrafamiliale (VIF)

		2000	2013	2014	2015	2016	2017	2018	2019	2020	2021	2022	2023
VIF: physique, dans le couple	Acc.	41	109	141	102	112	129	121	119	99	106	106	106
	Tent.	3											
Total		44	109	141	102	112	129	121	119	99	106	106	106
VIF: physique, envers des descendants	Acc.	8	24	19	19	20	27	26	22	33	37	31	33
	Tent.				1		1	2	2			2	
Total		8	24	19	20	20	28	28	24	33	37	33	33
VIF: physique, envers d'autres membres	Acc.	56	11	12	27	31	21	20	22	20	37	26	23
	Tent.	1		1								1	
Total		57	11	13	27	31	21	20	22	20	37	27	23
VIF: sexuelle, dans le couple	Acc.		1			1		2			1		4
	Total		1			1		2			1		4



**PH Violence intrafamiliale (VIF)**

		2000	2013	2014	2015	2016	2017	2018	2019	2020	2021	2022	2023
<b>VIF: sexuelle, envers des descendants</b>	Acc.	1	5	1	2	3	7	1	3	5	5		
	Total	1	5	1	2	3	7	1	3	5	5		
<b>VIF: sexuelle, envers d'autres membres</b>	Acc.							1				1	
	Total							1				1	
<b>VIF: psychique, dans le couple</b>	Acc.	101	62	74	44	73	64	74	80	57	70	64	76
	Total	101	62	74	44	73	64	74	80	57	70	64	76
<b>VIF: psychique, envers des descendants</b>	Acc.			1	1	2	5		3	1	3	5	8
	Total			1	1	2	5		3	1	3	5	8
<b>VIF: psychique, envers d'autres membres</b>	Acc.		2		1	3	2	4	1	3	3	3	5
	Total		2		1	3	2	4	1	3	3	3	5
<b>VIF: économique, dans le couple</b>	Acc.		1	8	4	6	4	4	2	5		5	2
	Tent.					1							
	Total		1	8	4	7	4	4	2	5		5	2
<b>VIF: économique, envers des descendants</b>	Acc.	3		1		1					1		
	Tent.		1										
	Total	3	1	1		1					1		
<b>VIF: économique, envers d'autres membres</b>	Acc.	52	13	12	17	13	11	10	8	6	3	6	4
	Tent.	1											
	Total	53	13	12	17	13	11	10	8	6	3	6	4

**PH Hormones et dopage**

		2000	2013	2014	2015	2016	2017	2018	2019	2020	2021	2022	2023
<b>Dopage humain</b>	Acc.		2	5	7	2	2	1	5	2	1	1	
	Total		2	5	7	2	2	1	5	2	1	1	
<b>Engraissement illégal</b>	Acc.			1		1		1	1			1	
	Total			1		1		1	1			1	



**PH Drogues**

		2000	2013	2014	2015	2016	2017	2018	2019	2020	2021	2022	2023
<b>Vente de cocaïne</b>	Acc.		4	3	7	5	1	4	9	7	13	8	9
	Total		4	3	7	5	1	4	9	7	13	8	9
<b>Import-export de cocaïne</b>	Acc.		2		1				1	1			
	Total		2		1				1	1			
<b>Production de drogues synthétiques</b>	Acc.				1								
	Total				1								
<b>Import-export de drogues synthétiques</b>	Acc.									1		1	
	Total									1		1	
<b>Vente de drogues synthétiques</b>	Acc.		1	1	1	2	2	1	3	3	4	2	1
	Total		1	1	1	2	2	1	3	3	4	2	1
<b>Production de cannabis (culture)</b>	Acc.		6	1	5	6	1	8	3	1	5	2	4
	Total		6	1	5	6	1	8	3	1	5	2	4
<b>Vente de cannabis en grande quantité</b>	Acc.							1	2		1		
	Total							1	2		1		
<b>Import-export d'héroïne</b>	Acc.		2							1		1	
	Total		2							1		1	
<b>Vente-traffic d'héroïne</b>	Acc.		2	1	1	1		2		1			
	Total		2	1	1	1		2		1			

**PH Trafic d'armes**

		2000	2013	2014	2015	2016	2017	2018	2019	2020	2021	2022	2023
<b>Commerce et production d'arme à feu et mun.</b>	Acc.		2		1	1				2			2
	Total		2		1	1				2			2
<b>Commerce et production d'arme non à feu</b>	Acc.				1			1	1				
	Total				1			1	1				





**PH Traite des êtres humains**

		2000	2013	2014	2015	2016	2017	2018	2019	2020	2021	2022	2023
TEH - exploitation économique	Acc.	1	4		1				1		2		2
	Total	1	4		1				1		2		2
TEH - exploitation sexuelle	Acc.	2	2	2	2	3	4	2	2		2	4	3
	Tent.	1											
	Total	3	2	2	2	3	4	2	2		2	4	3

**PH Violence dans l'espace public**

		2000	2013	2014	2015	2016	2017	2018	2019	2020	2021	2022	2023
Violence physique (transport public)	Acc.	16	12	14	17	15	10	14	6	8	6	10	13
	Tent.				1	1							
	Total	16	12	14	18	16	10	14	6	8	6	10	13
Violence physique (voie publique)	Acc.	124	159	150	137	145	160	169	167	128	126	151	149
	Tent.	2	2	2	1	3	5	3	4	2	2	5	3
	Total	126	161	152	138	148	165	172	171	130	128	156	152
Violence physique (autre endroit public)	Acc.	4	11	7	5	10	6	5	9	6	10	12	14
	Tent.										1		
	Total	4	11	7	5	10	6	5	9	6	11	12	14
Violence physique (endroit accessible au public)	Acc.	54	58	64	59	53	57	55	45	44	37	50	44
	Tent.		1					1	1			1	1
	Total	54	59	64	59	53	57	56	46	44	37	51	45
Violence sexuelle (transport public)	Acc.		2	5	4	3	2	5	4	2	3	6	9
	Tent.									1			
	Total		2	5	4	3	2	5	4	3	3	6	9
Violence sexuelle (voie publique)	Acc.	8	26	22	12	10	12	5	13	18	16	12	10
	Tent.		1		1				1	1			
	Total	8	27	22	13	10	12	5	14	19	16	12	10



**PH Violence dans l'espace public**

		2000	2013	2014	2015	2016	2017	2018	2019	2020	2021	2022	2023
Violence sexuelle (autre endroit public)	Acc.	4	8	4	4	6		3	4	7	4	4	1
	Tent.									1			1
	<b>Total</b>	<b>4</b>	<b>8</b>	<b>4</b>	<b>4</b>	<b>6</b>		<b>3</b>	<b>4</b>	<b>8</b>	<b>4</b>	<b>4</b>	<b>2</b>
Violence sexuelle (endroit accessible au public)	Acc.	5	7	14	5	14	10	6	8	6	10	6	13
	Tent.		1		1								
	<b>Total</b>	<b>5</b>	<b>8</b>	<b>14</b>	<b>6</b>	<b>14</b>	<b>10</b>	<b>6</b>	<b>8</b>	<b>6</b>	<b>10</b>	<b>6</b>	<b>13</b>
Violence psychique (transport public)	Acc.	7	7	11	10	4	12	13	7	12	2	8	7
	Tent.												
	<b>Total</b>	<b>7</b>	<b>7</b>	<b>11</b>	<b>10</b>	<b>4</b>	<b>12</b>	<b>13</b>	<b>7</b>	<b>12</b>	<b>2</b>	<b>8</b>	<b>7</b>
Violence psychique (voie publique)	Acc.	95	111	115	104	106	117	116	114	94	71	80	80
	Tent.	2											
	<b>Total</b>	<b>97</b>	<b>111</b>	<b>115</b>	<b>104</b>	<b>106</b>	<b>117</b>	<b>116</b>	<b>114</b>	<b>94</b>	<b>71</b>	<b>80</b>	<b>80</b>
Violence psychique (autre endroit public)	Acc.	19	12	6	10	11	12	8	9	6	10	9	8
	Tent.												
	<b>Total</b>	<b>19</b>	<b>12</b>	<b>6</b>	<b>10</b>	<b>11</b>	<b>12</b>	<b>8</b>	<b>9</b>	<b>6</b>	<b>10</b>	<b>9</b>	<b>8</b>
Violence psychique (endroit accessible au public)	Acc.	50	59	77	62	63	57	64	46	31	28	37	42
	Tent.		1										
	<b>Total</b>	<b>50</b>	<b>60</b>	<b>77</b>	<b>62</b>	<b>63</b>	<b>57</b>	<b>64</b>	<b>46</b>	<b>31</b>	<b>28</b>	<b>37</b>	<b>42</b>
Vol à main armée (transport public)	Acc.	2	1			1	1			1			1
	Tent.				1		1		2				
	<b>Total</b>	<b>2</b>	<b>1</b>		<b>1</b>	<b>1</b>	<b>2</b>		<b>2</b>	<b>1</b>			<b>1</b>
Vol à main armée (voie publique)	Acc.	29	14	14	8	14	6	6	9	4	11	8	14
	Tent.	10	1	4	3		1	2	4	1	1	1	2
	<b>Total</b>	<b>39</b>	<b>15</b>	<b>18</b>	<b>11</b>	<b>14</b>	<b>7</b>	<b>8</b>	<b>13</b>	<b>5</b>	<b>12</b>	<b>9</b>	<b>16</b>
Vol à main armée (autre endroit public)	Acc.	2	3	3		1		1		1	4		1
	Tent.		1				1						
	<b>Total</b>	<b>2</b>	<b>4</b>	<b>3</b>		<b>1</b>	<b>1</b>	<b>1</b>		<b>1</b>	<b>4</b>		<b>1</b>
Vol à main armée (endroit accessible au public)	Acc.	26	17	14	13	6	5	3	9	16	7	16	4
	Tent.	1	3	1	1	1	1	4			1	2	3
	<b>Total</b>	<b>27</b>	<b>20</b>	<b>15</b>	<b>14</b>	<b>7</b>	<b>6</b>	<b>7</b>	<b>9</b>	<b>16</b>	<b>8</b>	<b>18</b>	<b>7</b>



**PH Violence dans l'espace public**

		2000	2013	2014	2015	2016	2017	2018	2019	2020	2021	2022	2023
Vol avec violence sans arme (transport public)	Acc.	16	9	4	12	7	6	8	9	8	7	6	9
	Tent.	7		2	1								1
	<b>Total</b>	<b>23</b>	<b>9</b>	<b>6</b>	<b>13</b>	<b>7</b>	<b>6</b>	<b>8</b>	<b>9</b>	<b>8</b>	<b>7</b>	<b>6</b>	<b>10</b>
Vol avec violence sans arme (voie publique)	Acc.	143	173	155	106	115	97	71	81	69	58	54	77
	Tent.	20	27	15	18	21	5	9	16	6	6	3	4
	<b>Total</b>	<b>163</b>	<b>200</b>	<b>170</b>	<b>124</b>	<b>136</b>	<b>102</b>	<b>80</b>	<b>97</b>	<b>75</b>	<b>64</b>	<b>57</b>	<b>81</b>
Vol avec violence sans arme (autre endroit public)	Acc.	2	7	4	8	4	3	7	2	6	2	1	4
	Tent.	2	2	1					2			1	
	<b>Total</b>	<b>4</b>	<b>9</b>	<b>5</b>	<b>8</b>	<b>4</b>	<b>3</b>	<b>7</b>	<b>4</b>	<b>6</b>	<b>2</b>	<b>2</b>	<b>4</b>
Vol avec violence sans arme (endr. acces. au pub.)	Acc.	32	24	16	25	22	19	20	14	9	20	8	11
	Tent.	5	2	1	1	3		2	1	1	2	1	
	<b>Total</b>	<b>37</b>	<b>26</b>	<b>17</b>	<b>26</b>	<b>25</b>	<b>19</b>	<b>22</b>	<b>15</b>	<b>10</b>	<b>22</b>	<b>9</b>	<b>11</b>

**PH Autre**

		2000	2013	2014	2015	2016	2017	2018	2019	2020	2021	2022	2023
Faux policiers	Acc.		12	7	8	10	1	1	4	5			5
	Tent.		3	3	5	6	1	1	2	1	1	1	1
	<b>Total</b>		<b>15</b>	<b>10</b>	<b>13</b>	<b>16</b>	<b>2</b>	<b>2</b>	<b>6</b>	<b>6</b>	<b>1</b>	<b>1</b>	<b>6</b>
Terrorisme, extrémisme et radicalisme	Acc.			3	4	4	3	3	2			2	6
	Tent.												
	<b>Total</b>			<b>3</b>	<b>4</b>	<b>4</b>	<b>3</b>	<b>3</b>	<b>2</b>			<b>2</b>	<b>6</b>
Cyberharcèlement	Acc.	49	54	62	65	66	44	54	44	41	45	44	38
	Tent.	1											
	<b>Total</b>	<b>50</b>	<b>54</b>	<b>62</b>	<b>65</b>	<b>66</b>	<b>44</b>	<b>54</b>	<b>44</b>	<b>41</b>	<b>45</b>	<b>44</b>	<b>38</b>
Fraude à l'identité	Acc.	18	92	95	65	61	50	54	48	39	44	37	40
	Tent.	1	2	6	2	3	2	1	3		2		2
	<b>Total</b>	<b>19</b>	<b>94</b>	<b>101</b>	<b>67</b>	<b>64</b>	<b>52</b>	<b>55</b>	<b>51</b>	<b>39</b>	<b>46</b>	<b>37</b>	<b>42</b>



# ***STATISTIQUES POLICIERES DE CRIMINALITE***

---

***LIEU DE PERPETRATION: COMMUNE***

**Uccle**

***ANNEXE IV: FAITS ENREGISTRES  
NON CRIMINELS***



Uccle

Faits non criminels

Maladies / Décès / Disparition

	2000	2013	2014	2015	2016	2017	2018	2019	2020	2021	2022	2023
Suicide	38	35	32	23	45	38	52	56	52	46	34	38
Personne malade	27	96	82	81	122	114	135	131	128	150	156	166
Décès suspect	9	3	15	10	11	12	12	9	7	11	9	26
Décès naturel	11	21	23	13	13	15	13	16	14	19	14	8
Disparition (personne disparue)	213	99	96	96	80	83	93	113	74	79	105	126
Accident (sauf roulage)	1	18	24	32	31	26	29	34	18	20	28	29
Cadavre non identifié				2				1				
Personne amnésique		5	4	2	1	3	1					
Non spécifié					1		1	1	2	1	1	1
Autres	6			1				1				
<b>Total</b>	<b>305</b>	<b>277</b>	<b>276</b>	<b>260</b>	<b>304</b>	<b>291</b>	<b>336</b>	<b>362</b>	<b>295</b>	<b>326</b>	<b>347</b>	<b>394</b>

Appels

	2000	2013	2014	2015	2016	2017	2018	2019	2020	2021	2022	2023
Alarme	7	3			1		1	1	1	1		
Appels	10	3	4	12	10	9	7	3	7	11	14	8
<b>Total</b>	<b>17</b>	<b>6</b>	<b>4</b>	<b>12</b>	<b>11</b>	<b>9</b>	<b>8</b>	<b>4</b>	<b>8</b>	<b>12</b>	<b>14</b>	<b>8</b>



### Problèmes sociaux

	2000	2013	2014	2015	2016	2017	2018	2019	2020	2021	2022	2023
Différends familiaux	22	38	25	24	13	13	24	27	22	15	17	12
Différend (pas de coups)	16	12	25	18	22	13	19	32	27	15	28	29
Affaire civile	15	11	10	15	15	9	10	10	6	5	17	23
Protection de la jeunesse	124	145	240	184	194	124	199	237	189	185	236	376
Autres	6	4	2	2	4	6	6	3	9	7	7	1
<b>Total</b>	<b>183</b>	<b>210</b>	<b>302</b>	<b>243</b>	<b>248</b>	<b>165</b>	<b>258</b>	<b>309</b>	<b>253</b>	<b>227</b>	<b>305</b>	<b>441</b>

### Catastrophes

	2000	2013	2014	2015	2016	2017	2018	2019	2020	2021	2022	2023
Fuite de gaz		2	1				1	1	1			1
Affaissement				1		1					1	1
Catastrophe naturelle								1				
Inondation							1	1				1
Dégâts tempête		6	2	3		1	8	7	5	5	15	4
Problèmes causés par l'eau		1		2		1						
Dégâts eau		1		2		2		1		1		
Autres		1	2	4	2					1	1	1
<b>Total</b>		<b>11</b>	<b>5</b>	<b>12</b>	<b>2</b>	<b>5</b>	<b>10</b>	<b>11</b>	<b>6</b>	<b>7</b>	<b>17</b>	<b>8</b>

### Ordre public

	2000	2013	2014	2015	2016	2017	2018	2019	2020	2021	2022	2023
Manifestation									1			
Troubles	4	30	36	43	26	3	5	1	1	4	3	3
Autres			1	1	1						1	
<b>Total</b>	<b>4</b>	<b>30</b>	<b>37</b>	<b>44</b>	<b>27</b>	<b>3</b>	<b>5</b>	<b>1</b>	<b>2</b>	<b>4</b>	<b>4</b>	<b>3</b>



**Agissements suspects**

	2000	2013	2014	2015	2016	2017	2018	2019	2020	2021	2022	2023
	81	12	7	30	18	12	9	12	10	4	6	7
<b>Total</b>	<b>81</b>	<b>12</b>	<b>7</b>	<b>30</b>	<b>18</b>	<b>12</b>	<b>9</b>	<b>12</b>	<b>10</b>	<b>4</b>	<b>6</b>	<b>7</b>

**Objets trouvés**

	2000	2013	2014	2015	2016	2017	2018	2019	2020	2021	2022	2023
	3	2	1	9	33	29	35	11	10	34	21	34
<b>Total</b>	<b>3</b>	<b>2</b>	<b>1</b>	<b>9</b>	<b>33</b>	<b>29</b>	<b>35</b>	<b>11</b>	<b>10</b>	<b>34</b>	<b>21</b>	<b>34</b>

**Objets perdus**

	2000	2013	2014	2015	2016	2017	2018	2019	2020	2021	2022	2023
	235	4.152	4.416	4.168	2.339	2.540	2.457	2.592	1.930	2.133	2.394	2.441
<b>Total</b>	<b>235</b>	<b>4.152</b>	<b>4.416</b>	<b>4.168</b>	<b>2.339</b>	<b>2.540</b>	<b>2.457</b>	<b>2.592</b>	<b>1.930</b>	<b>2.133</b>	<b>2.394</b>	<b>2.441</b>

**Autres non-infractions**

	2000	2013	2014	2015	2016	2017	2018	2019	2020	2021	2022	2023
Ordonnance de capture		5	2	6	2	4	2		3	2	1	4
Non-respect des conditions		4	1	8	11	8	19	23	28	45	32	12
Procès-verbal d'information	109	22	19	16	27	36	34	29	16	38	31	24
Notification		505	487	617	422	332	283	300	280	267	249	182
Dégradation involontaire câbles (non-télécom)							1					
Comportement lié à une radicalisation violente					1		1	1				
Demande signalement surveillance électronique						2		1	1	11	18	20
Fonction de contrôle armes			3	2		1	3		3	16	6	14
Non spécifié				1			1				1	
Autres non infractions	16											
<b>Total</b>	<b>125</b>	<b>536</b>	<b>512</b>	<b>650</b>	<b>463</b>	<b>383</b>	<b>344</b>	<b>354</b>	<b>331</b>	<b>379</b>	<b>338</b>	<b>256</b>



