

STATISTIQUES POLICIERES DE CRIMINALITE

LIEU DE PERPETRATION: COMMUNE

Saint-Gilles

2000 - 2023

Police fédérale - DGRIDRIIBIPOL

STATISTIQUES POLICIERES DE CRIMINALITE

LIEU DE PERPETRATION: COMMUNE

Saint-Gilles

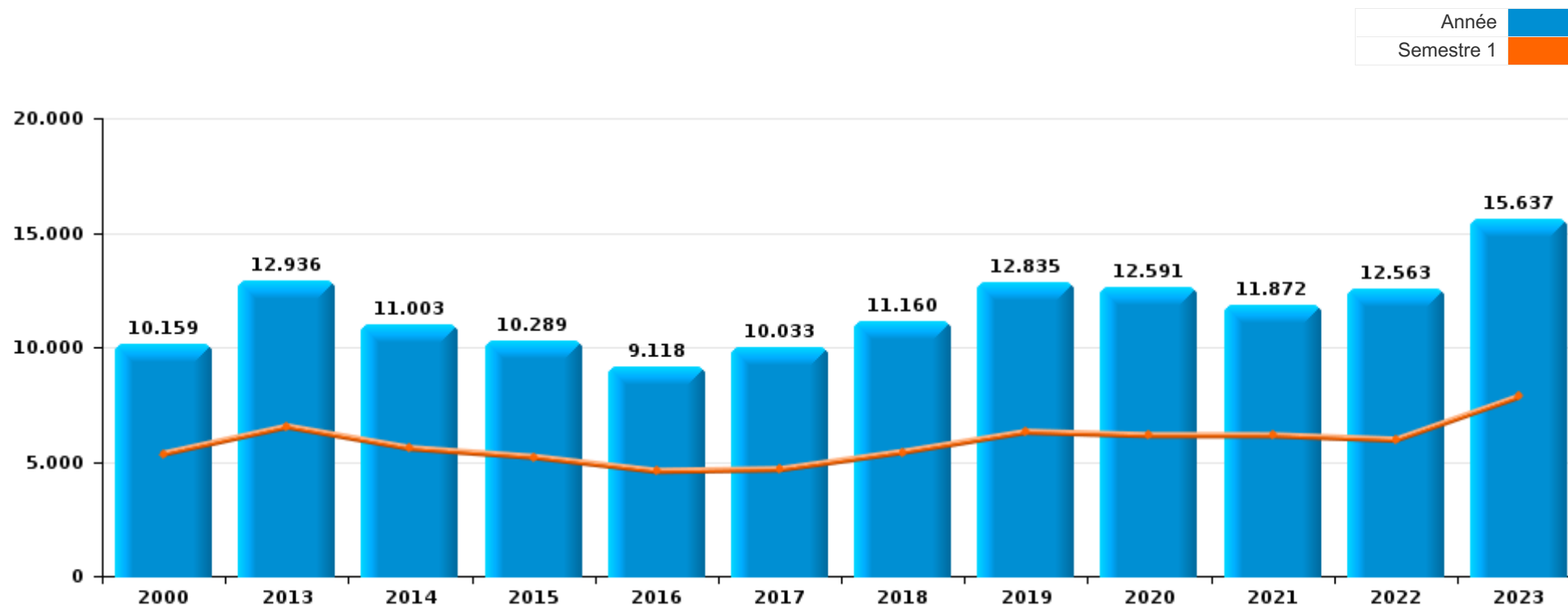
PARTIE I : INFRACTIONS JUDICIAIRES

CRIMINALITE ENREGISTREE COMMISE AU NIVEAU DE LA COMMUNE



Saint-Gilles

	2000	2013	2014	2015	2016	2017	2018	2019	2020	2021	2022	2023
Nombre total des délits	10.159	12.936	11.003	10.289	9.118	10.033	11.160	12.835	12.591	11.872	12.563	15.637





Saint-Gilles

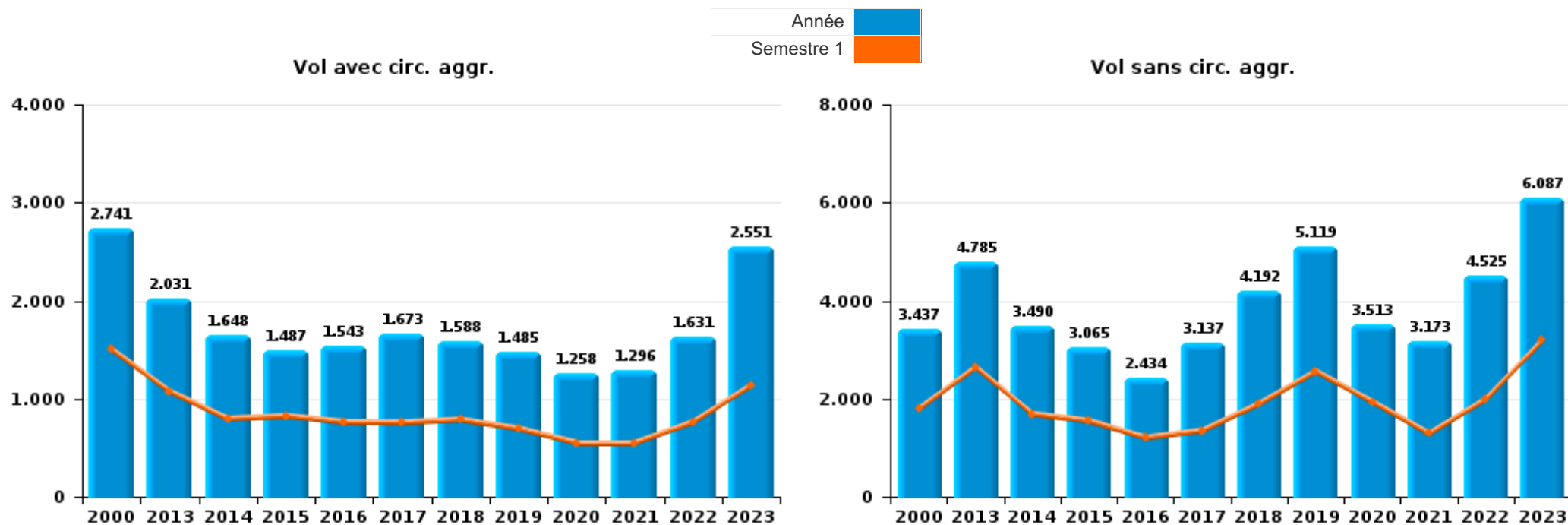
	2000	2013	2014	2015	2016	2017	2018	2019	2020	2021	2022	2023
Vol et extorsion	6.383	6.867	5.180	4.598	4.021	4.860	5.831	6.661	4.809	4.510	6.213	8.720
Législation sur les étrangers	318	1.068	1.002	1.008	954	1.064	1.335	1.888	1.628	1.583	1.016	1.316
Drogues	558	976	934	852	584	549	453	471	637	712	690	826
Infr. contre l'intégrité physique	436	673	716	628	617	631	622	609	556	633	644	649
Dégradation de la propriété	539	553	553	536	483	522	522	494	422	446	486	456
Infr. contre la foi publique	287	562	538	742	501	400	413	369	378	388	371	300
Fraude	449	340	300	295	238	299	372	421	466	525	610	647
Criminalité informatique		180	181	231	238	243	233	300	286	462	679	823
Infr. contre la sécurité publique	287	384	397	345	286	334	295	303	289	300	300	319
Santé publique	10	44	21	7	11	16	10	13	1.784	1.114	112	51
Infr. contre autres valeurs morales et sentiments	56	216	214	187	159	179	151	213	201	229	211	184
Armes et explosifs	121	160	150	145	120	165	171	166	126	157	226	303
Ivresse et alcool	22	156	114	121	126	108	133	175	167	193	198	130
Infr. contre l'autorité publique	306	174	155	108	124	100	100	93	144	116	98	86
Autres lois spéciales	14	8	47	54	224	151	57	166	140	33	144	114
Infr. contre les moeurs	73	66	74	78	77	82	89	114	89	103	115	103
Registre de population	2	24	29	47	63	49	38	48	97	75	142	321
Protection de la jeunesse	83	81	82	67	51	55	50	48	45	60	60	46
Carte d'identité	25	74	49	48	33	50	27	34	81	62	46	34
Code pénal social		66	57	39	56	47	54	44	41	36	55	41
Infr. relative au statut juridique de l'enfant	9	47	27	40	30	30	26	52	40	37	56	43
Protection de la personne	32	36	44	26	35	23	28	26	36	27	24	31
Environnement	9	10	7	5	10	9	79	34	56	7	10	4
Infr. contre la famille	64	41	19	17	11	6	11	10	11	24	9	8
Infr. contre la liberté individuelle	5	22	25	18	18	15	13	23	21	17	20	22
Pratiques commerciales	6	39	24	8	15	15	18	27	10	5	7	18
Législation économique		21	24	8	9	11	14	7	9	2	5	16
Travail	19	29	20	12	7	4	3	7	2	3	2	4
Contravention Code pénal	40	3		1	1	1				1	2	4
Protection des revenus publics	1	2	5	1	3	2	3	2	5	4	2	8
Exercice illégal de l'autorité publique	4	3	5	4	4	2	3	2	3	3	3	1
Infr. contre la Sécurité de l'Etat		2	2	3	4	9	2	5				
Traite des êtres humains		3	1	4	2	1	2	3	2	2	3	2
Marchand de sommeil		2		3				3	6		1	3
Hormones et dopage		3	1	1	2	1	2	4		1		
Sécurité privée			5	2	1				1		1	
Provocation crime ou délits									2	2		1
Loi du football											1	3
Autres infractions Code pénal			1								1	
Exploitation de la mendicité		1							1			
Législation sur les élections	1											
Sous-total	10.159	12.936	11.003	10.289	9.118	10.033	11.160	12.835	12.591	11.872	12.563	15.637
Contravention règlement policier local	1	340	288	187	79	39	188	91	400	140	186	287
Sous-total	1	340	288	187	79	39	188	91	400	140	186	287
Total	10.160	13.276	11.291	10.476	9.197	10.072	11.348	12.926	12.991	12.012	12.749	15.924



I.1. Catégorie des infractions : Vol et extorsion (top 5 des infractions au niveau national 2023)

Saint-Gilles

	2000	2013	2014	2015	2016	2017	2018	2019	2020	2021	2022	2023
Vol sans circ. aggr.	3.437	4.785	3.490	3.065	2.434	3.137	4.192	5.119	3.513	3.173	4.525	6.087
Vol avec circ. aggr.	2.741	2.031	1.648	1.487	1.543	1.673	1.588	1.485	1.258	1.296	1.631	2.551
Extorsion	15	47	32	33	32	38	44	47	33	33	46	58
Vol non spécifié	190	4	10	12	11	12	6	10	5	8	11	24
Autres				1	1		1					
Total	6.383	6.867	5.180	4.598	4.021	4.860	5.831	6.661	4.809	4.510	6.213	8.720

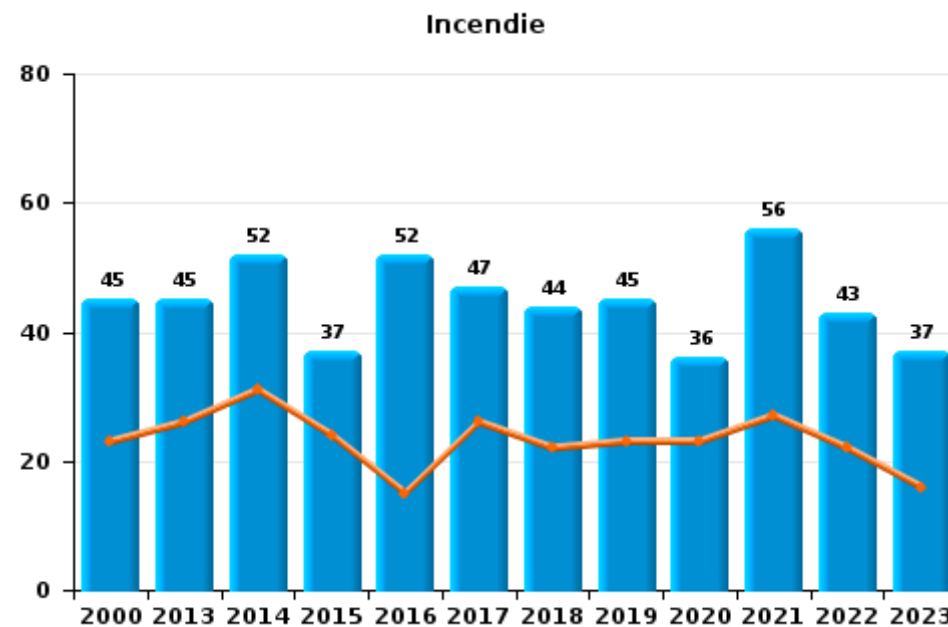
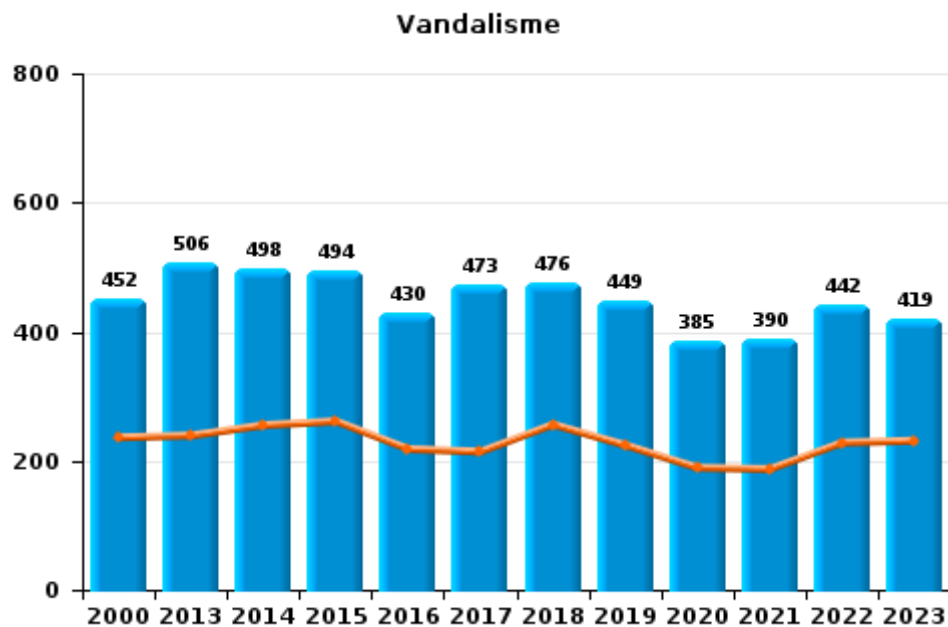




I.2. Catégorie des infractions : Dégradation de la propriété (top 5 des infractions au niveau national 2023)

Saint-Gilles

	2000	2013	2014	2015	2016	2017	2018	2019	2020	2021	2022	2023
Vandalisme	452	506	498	494	430	473	476	449	385	390	442	419
Incendie involontaire	31	21	25	27	19	22	23	25	12	30	17	18
Incendie volontaire	14	24	27	10	33	25	21	20	24	26	26	19
Destruction, dénaturation, dégradation	42	2	3	5	1	2	2		1		1	
Total	539	553	553	536	483	522	522	494	422	446	486	456

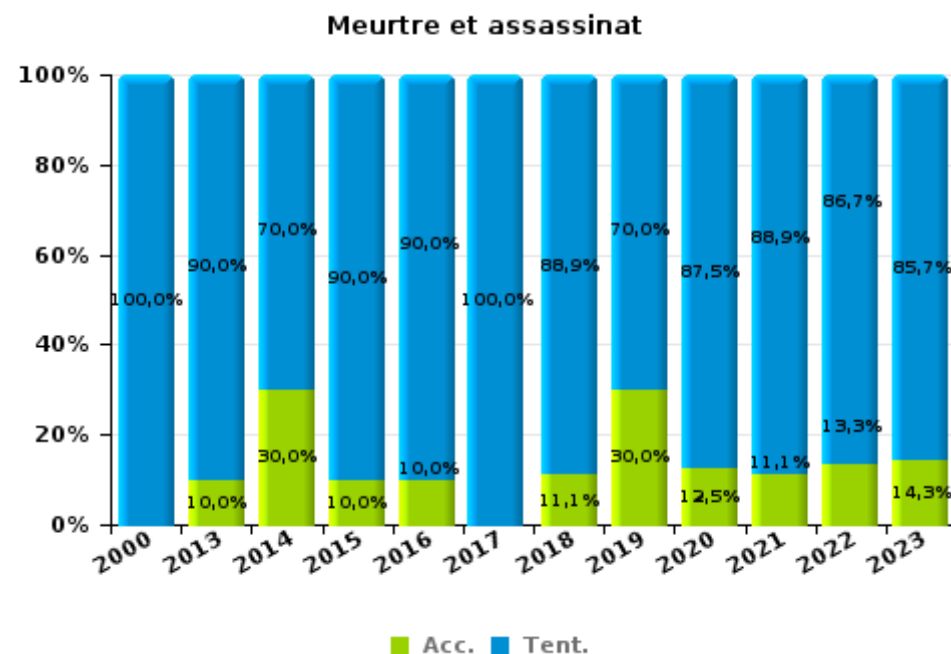
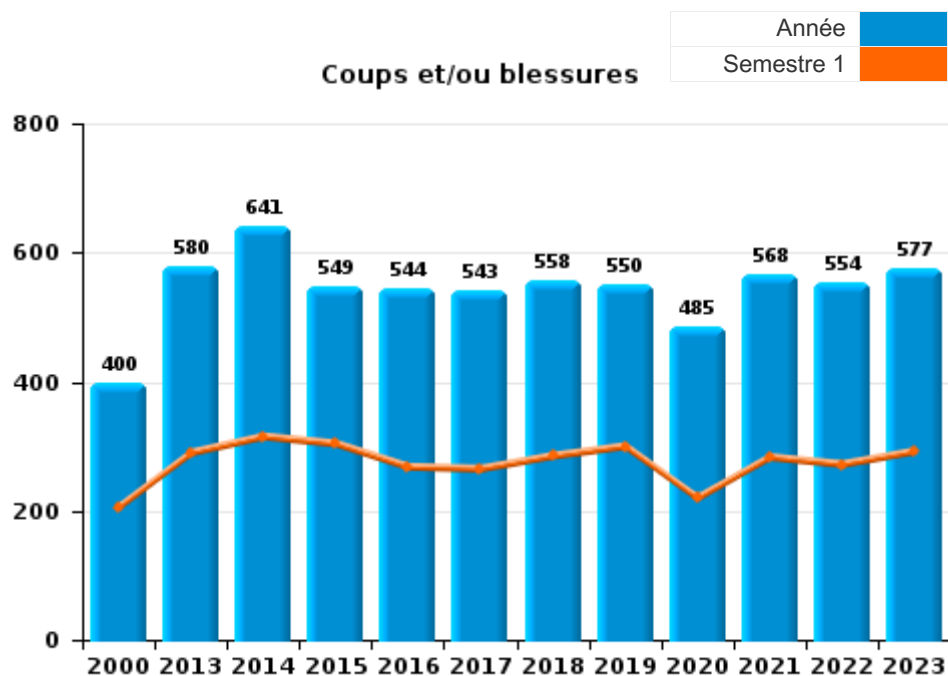




I.3. Catégorie des infractions : Infr. contre l'intégrité physique (top 5 des infractions au niveau national 2023)

Saint-Gilles

	2000	2013	2014	2015	2016	2017	2018	2019	2020	2021	2022	2023
Coups et/ou blessures	400	580	641	549	544	543	558	550	485	568	554	577
Autres	32	83	65	59	63	71	55	49	63	56	75	58
Meurtre et assassinat	4	10	10	20	10	17	9	10	8	9	15	14
Total	436	673	716	628	617	631	622	609	556	633	644	649





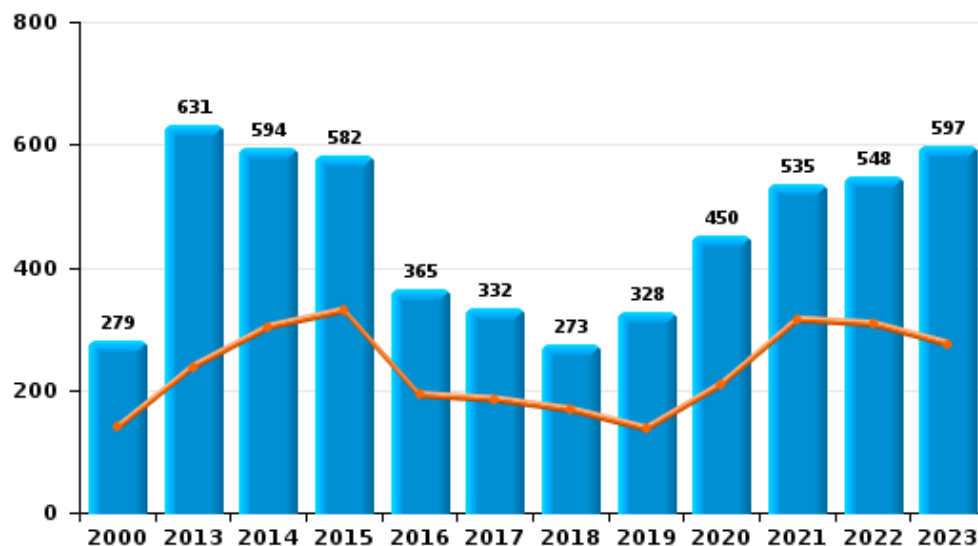
I.4. Catégorie des infractions : Drogues (top 5 des infractions au niveau national 2023)

Saint-Gilles

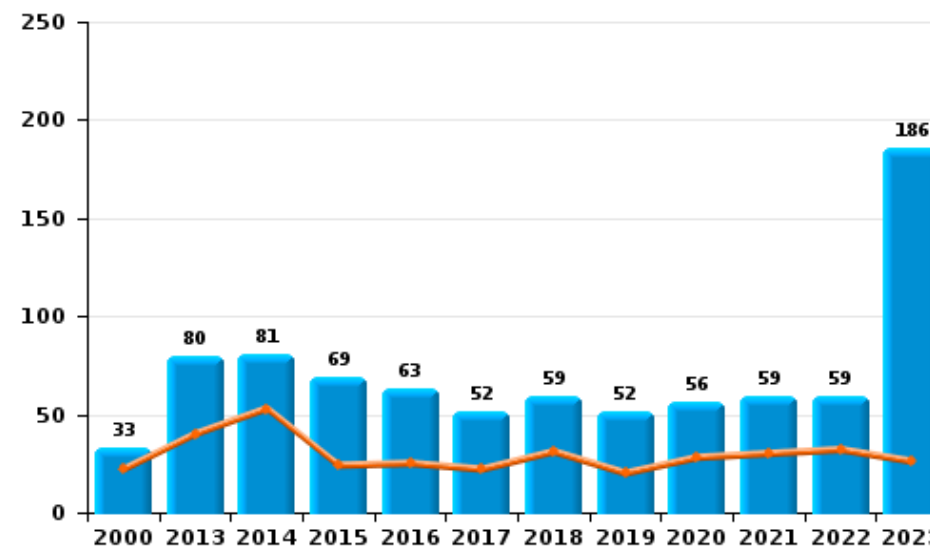
	2000	2013	2014	2015	2016	2017	2018	2019	2020	2021	2022	2023
Détention	279	631	594	582	365	332	273	328	450	535	548	597
Usage	176	191	129	136	110	109	81	56	85	80	38	9
Commerce	33	80	81	69	63	52	59	52	56	59	59	186
Importation et exportation	66	45	104	51	27	27	24	24	29	20	30	15
Autres	4	24	21	9	17	19	14	10	15	16	11	18
Fabrication		5	5	5	2	10	2	1	2	2	4	1
Total	558	976	934	852	584	549	453	471	637	712	690	826



Détention



Commerce

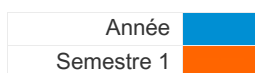




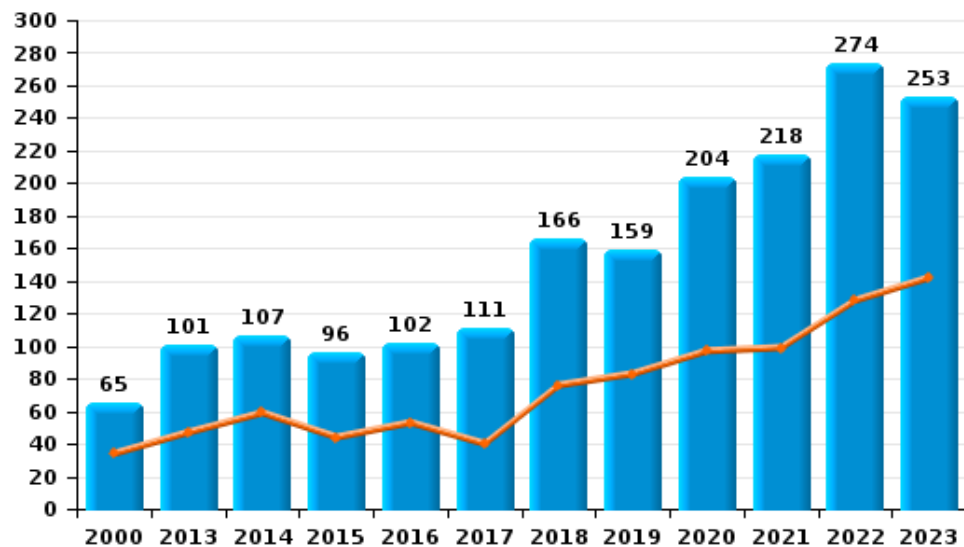
I.5. Catégorie des infractions : Fraude (top 5 des infractions au niveau national 2023)

Saint-Gilles

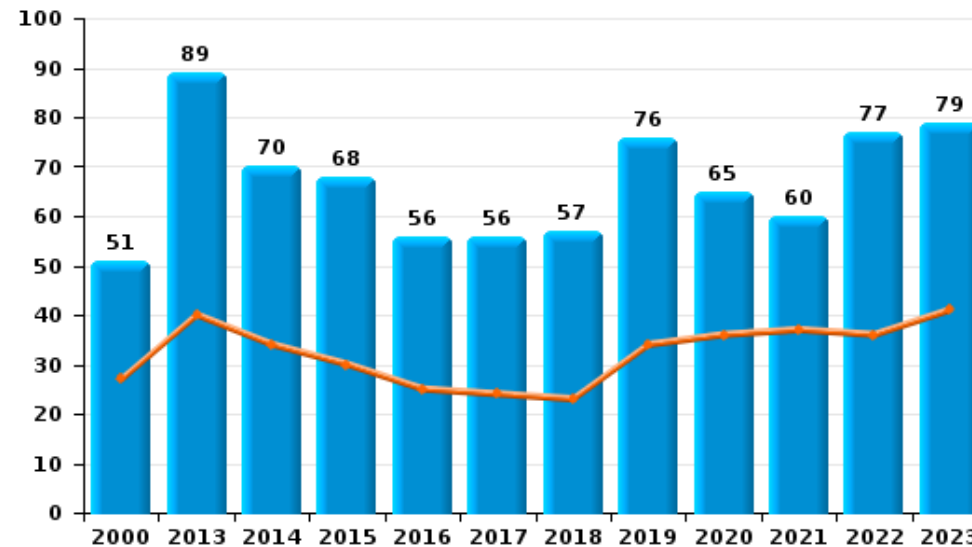
	2000	2013	2014	2015	2016	2017	2018	2019	2020	2021	2022	2023
Escroquerie	65	101	107	96	102	111	166	159	204	218	274	253
Recel	83	65	55	60	20	47	54	85	74	93	109	115
Abus de confiance et infr. apparentées	51	89	70	68	56	56	57	76	65	60	77	79
Détournement et destruction frauduleuse	204	41	29	30	26	42	50	50	40	46	101	126
Fraudes: Autres	33	21	18	20	20	22	21	39	74	96	33	64
Grivèlerie	12	19	16	15	9	14	19	9	9	11	15	10
Infr. liées à l'insolvabilité	1	4	5	6	5	7	5	3		1	1	
Total	449	340	300	295	238	299	372	421	466	525	610	647



Escroquerie



Abus de confiance et infr. apparentées



STATISTIQUES POLICIERES DE CRIMINALITE

LIEU DE PERPETRATION: COMMUNE

Saint-Gilles

PARTIE II : FIGURES CRIMINELLES / PHENOMENES



Saint-Gilles

FC Vol moyen de transport

	2000	2013	2014	2015	2016	2017	2018	2019	2020	2021	2022	2023
Vol de voiture	368	93	77	91	73	73	65	55	48	42	48	58
Vol de moto	30	36	32	29	33	29	27	28	9	15	34	33
Carjacking	19	4	4	2	5	6	6	4	6	2	5	1
Homejacking			1	1								
Vol dans les garages		2	1	1	1	3	1	1	4			1
Vol de vélomoteur	25	11	11	15	12	24	24	20	13	35	21	18
Vol de vélo	44	120	119	136	169	191	187	284	328	321	364	421

FC Cambriolage

	2000	2013	2014	2015	2016	2017	2018	2019	2020	2021	2022	2023
Cambriolage dans habitation	193	434	386	375	390	335	298	344	245	239	309	240
Cambriolage ds entreprise ou commerce	199	186	185	199	179	243	196	135	135	157	188	163
Cambriolage ds service public ou bâtiment administ	21	22	19	19	24	23	25	16	11	15	13	11
Cambriolage dans bâtiment (total)	413	642	589	593	590	601	517	495	391	409	505	413



FC Vol autre

	2000	2013	2014	2015	2016	2017	2018	2019	2020	2021	2022	2023
Vol à main armée	73	83	53	63	56	61	54	65	51	68	54	91
Vol avec violence sans arme	684	507	451	450	381	450	461	478	430	434	504	710
Vol dans ou sur un véhicule	1.987	1.356	994	755	821	972	998	930	772	832	1.048	2.024
Sacjacking dans une voiture		34	21	20	20	18	20	19	9	5	6	1
Vol d'armes et explosifs	10	10	10	13	9	24	20	22	13	8	15	22
Steaming				5	1	1		1		1	1	
Arrachage de sac à main	197	68	51	21	19	32	23	18	8	9	26	21
Vol à l'arraché	468	294	232	221	159	254	303	336	267	216	297	476
Vol à la tire	798	1.728	1.211	992	692	855	1.486	2.114	1.319	1.042	1.788	2.488
Vol à l'étalage	73	212	165	181	112	138	144	130	86	80	90	63
Vol par ruse	148	842	533	512	385	440	792	854	437	453	646	737
Vol de métaux	9	24	7	5	2	15	21	16	4	1	7	18
Vol sur les chantiers	25	10	8	6	9	6	6	7	9	10	12	11
Home-invasion			1	1	1			3	1	3	1	1
Vol d'animaux	3	5	1	1	1			2	1	1		1
Vol de cargaison		1			1		1			1	1	1

Criminalité ICT

	2000	2013	2014	2015	2016	2017	2018	2019	2020	2021	2022	2023
Fraude de cartes de paiements	2	129	109	146	151	154	157	175	174	282	403	483
Phishing		2		3	4	2	3	3	4	10	2	3
Ransomware						1		1				
Shouldersurfing		27	24	34	44	46	43	33	18	9	13	3
Skimming		14	14	13	8	7	7	9	8	3	3	6



FC Autre

	2000	2013	2014	2015	2016	2017	2018	2019	2020	2021	2022	2023
Violence contre les métiers d'intérêt général	30	50	62	46	46	48	36	50	49	65	51	51
Viol collectif		1	1	4	3	2	5	6	2	5	3	2
Graffiti		63	52	60	53	34	43	53	50	43	59	35
Dégradation de voiture	110	233	268	240	215	245	235	197	189	179	191	224
Rixe au couteau	4	11	15	14	11	17	11	13	14	18	17	17

PH Violence intrafamiliale (VIF)

	2000	2013	2014	2015	2016	2017	2018	2019	2020	2021	2022	2023
VIF: physique, dans le couple	50	119	127	121	134	90	103	117	117	107	103	101
VIF: physique, envers des descendants	23	29	26	21	21	11	22	13	17	16	23	22
VIF: physique, envers d'autres membres	42	17	18	23	17	15	17	21	9	13	13	12

VIF: sexuelle, dans le couple		2		1	1	1	1	1	1	1		1
VIF: sexuelle, envers des descendants	3	5	2	1	4		2	2	2	6		
VIF: sexuelle, envers d'autres membres	1		1					1			1	

VIF: psychique, dans le couple	51	83	45	52	46	40	45	72	57	62	68	55
VIF: psychique, envers des descendants	2	3	2	2	3	5	1	3		3	4	6
VIF: psychique, envers d'autres membres	2	5	3	3	11	7	2	8	1	3	1	1

VIF: économique, dans le couple	4	6	5	6	8	8	7	3	7	2	4	2
VIF: économique, envers des descendants	10	2			1	2						
VIF: économique, envers d'autres membres	70	19	18	13	5	5	1	2	2	9	2	6

PH Hormones et dopage

	2000	2013	2014	2015	2016	2017	2018	2019	2020	2021	2022	2023
Dopage humain	2	3	2	3	3	4	4	7	3	5	7	4
Engraissement illégal			2	2	2	2		1		1	1	



PH Drogues

	2000	2013	2014	2015	2016	2017	2018	2019	2020	2021	2022	2023
Vente de cocaïne	1	17	16	18	15	14	23	20	16	15	10	41
Import-export de cocaïne		3	9	5	2	3	1	2	5	7	9	3
Production de drogues synthétiques			1									
Import-export de drogues synthétiques		2	3	2				3		2	7	4
Vente de drogues synthétiques		3	3	2	2	4	5	2	4	3	5	5
Production de cannabis (culture)		4	4	5	2	8	2	1	2	2	2	
Import-export de cannabis en grande quantité			4	2								2
Vente de cannabis en grande quantité				1	1		1				2	6
Import-export d'héroïne		1	4	2	3	3		2		1		
Vente-traffic d'héroïne		12	8	9	8	3	3	2	4	4	8	

PH Trafic d'armes

	2000	2013	2014	2015	2016	2017	2018	2019	2020	2021	2022	2023
Commerce et production d'arme à feu et mun.		1		2	2		2	1	1			1
Commerce et production d'arme non à feu			1			1		2		1	1	

PH Traite des êtres humains

	2000	2013	2014	2015	2016	2017	2018	2019	2020	2021	2022	2023
TEH - exploitation économique		1	1	4			1	1	1	2	1	1
TEH - exploitation sexuelle	18	3	4	1	1	3	1	3	4	2	5	1



PH Violence dans l'espace public

	2000	2013	2014	2015	2016	2017	2018	2019	2020	2021	2022	2023
Violence physique (transport public)	156	141	166	124	123	136	121	142	138	184	157	185
Violence physique (voie publique)	206	262	289	220	240	278	271	238	260	239	252	257
Violence physique (autre endroit public)	19	12	14	10	6	9	3	6	6	14	5	4
Violence physique (endroit accessible au public)	52	68	65	69	65	61	68	46	37	50	53	49
Violence sexuelle (transport public)	7	19	15	14	16	12	17	26	17	25	21	28
Violence sexuelle (voie publique)	5	7	10	14	6	17	8	15	11	13	18	18
Violence sexuelle (autre endroit public)	6		3		1		1	4	2	1	3	2
Violence sexuelle (endroit accessible au public)	12	10	8	14	10	13	12	11	6	15	13	9
Violence psychique (transport public)	185	186	147	149	110	119	104	119	115	166	130	134
Violence psychique (voie publique)	158	180	217	161	157	169	165	141	178	142	138	132
Violence psychique (autre endroit public)	30	23	17	18	12	8	5	7	7	5	6	3
Violence psychique (endroit accessible au public)	55	180	193	235	195	146	166	126	96	64	81	54
Vol à main armée (transport public)	18	13	9	7	4	9	8	6	6	10	6	20
Vol à main armée (voie publique)	36	45	27	28	27	26	24	43	29	31	36	55
Vol à main armée (autre endroit public)		2	1	4	3		1		1	2		2
Vol à main armée (endroit accessible au public)	14	16	11	16	9	25	16	10	13	18	8	10
Vol avec violence sans arme (transport public)	112	142	97	96	52	92	115	103	126	138	160	246
Vol avec violence sans arme (voie publique)	463	293	281	295	262	301	283	318	256	244	283	398
Vol avec violence sans arme (autre endroit public)	4	12	5	8	8	6	3	5	3	4	8	7
Vol avec violence sans arme (endr. acces. au pub.)	48	23	32	26	37	29	45	30	18	15	17	28

PH Autre

	2000	2013	2014	2015	2016	2017	2018	2019	2020	2021	2022	2023
Faux policiers		1	2	2			2	2	2	2	3	
Terrorisme, extrémisme et radicalisme		7	10	8	12	14	5	8	1	1	3	4
Cyberharcèlement	16	45	77	62	62	53	58	65	52	65	66	53
Fraude à l'identité	101	277	285	395	259	217	228	202	210	215	200	161

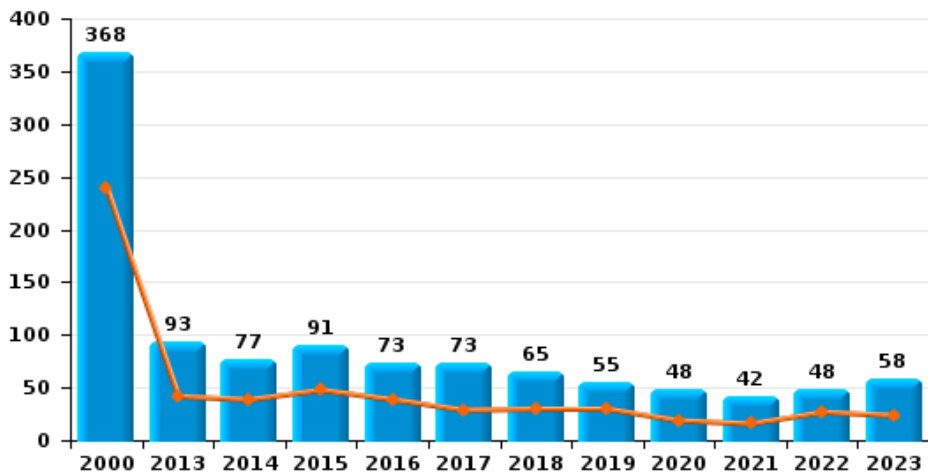




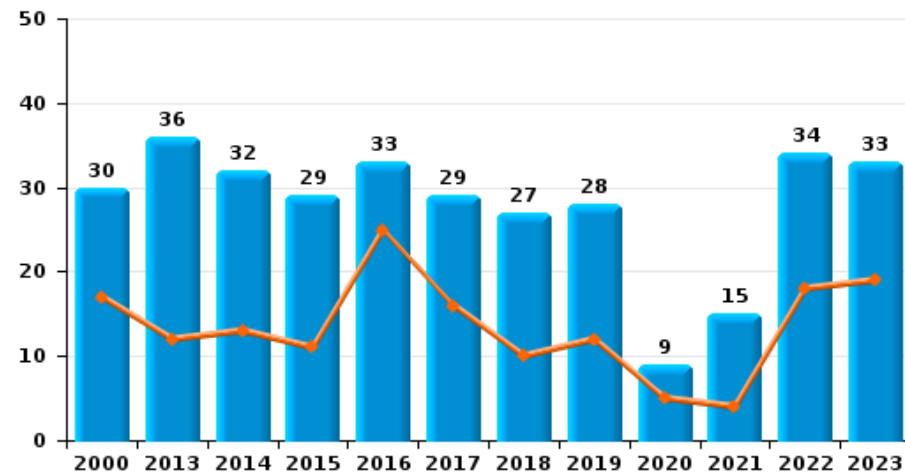
Saint-Gilles

Année	■
Semestre 1	■

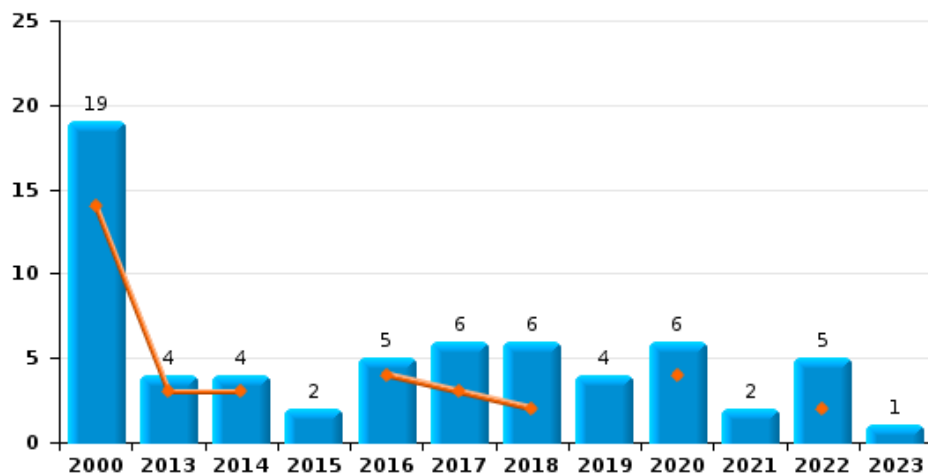
Vol de voiture



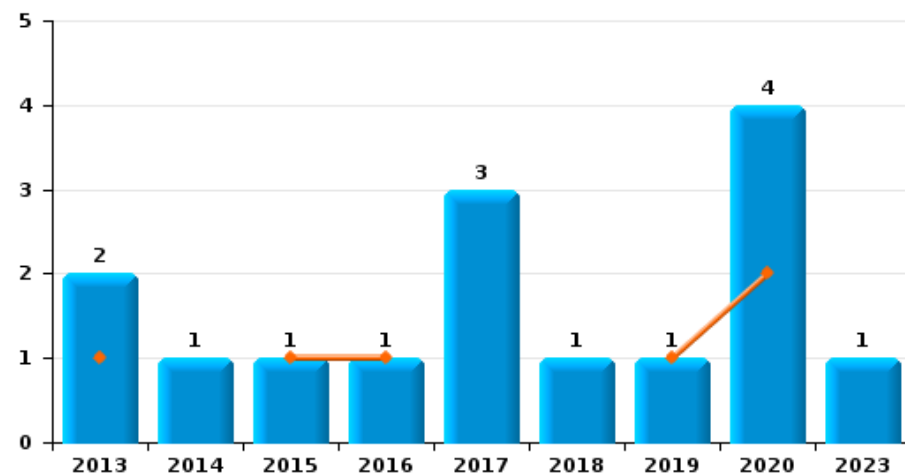
Vol de moto



Carjacking



Vol dans les garages

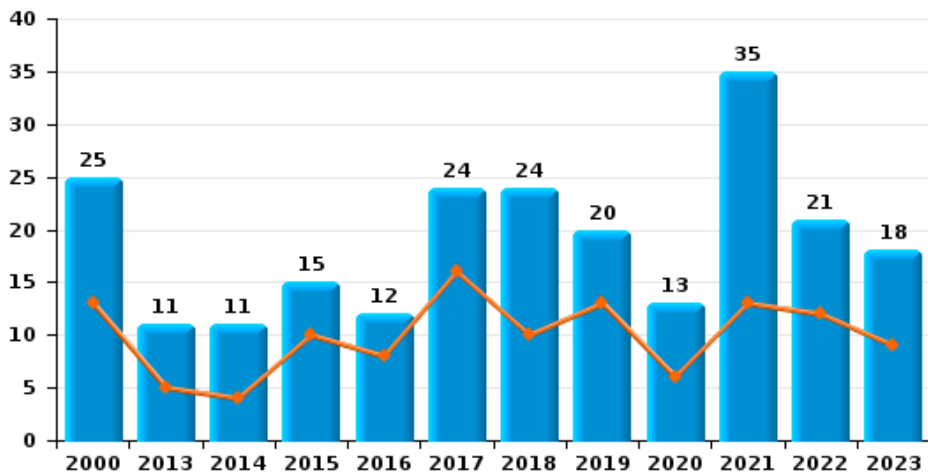




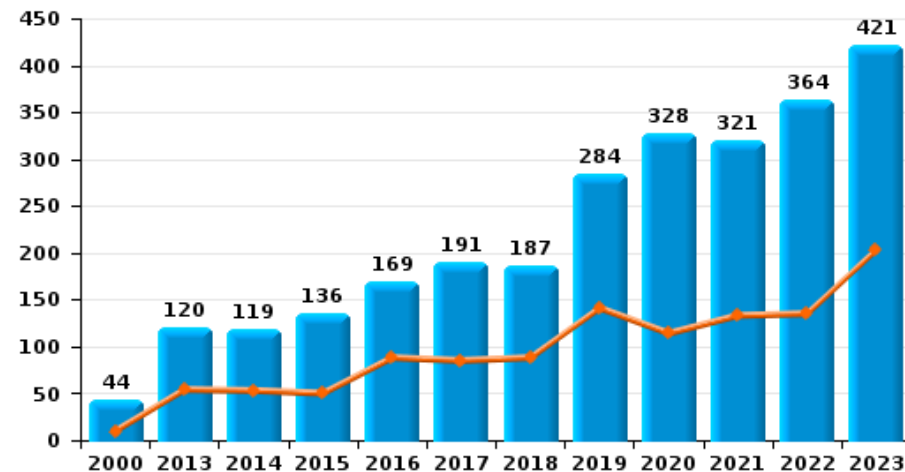
Saint-Gilles

Année	■
Semestre 1	■

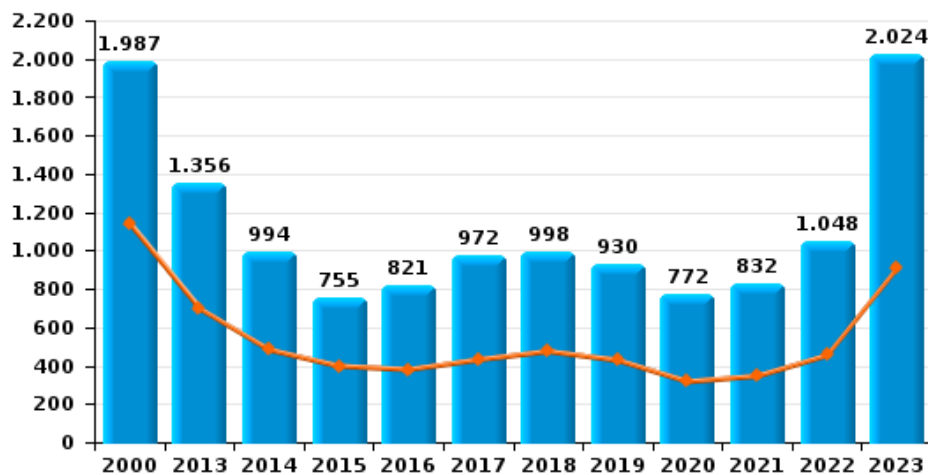
Vol de vélomoteur



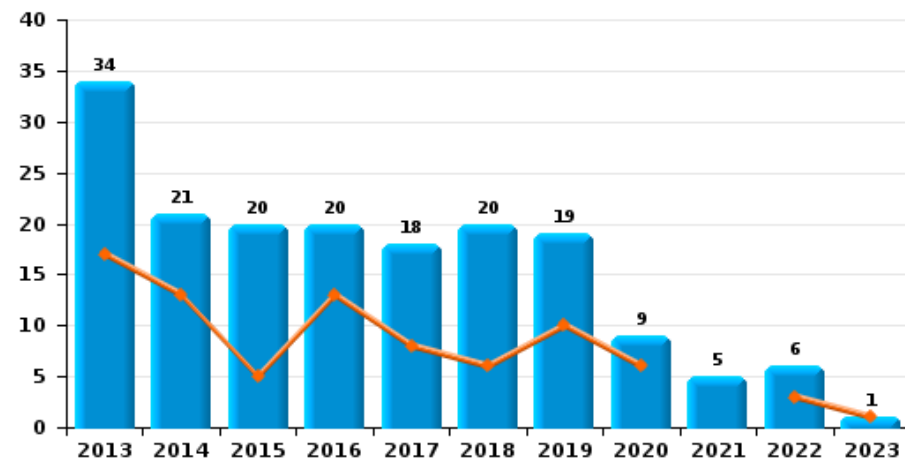
Vol de vélo



Vol dans ou sur un véhicule



Sacjacking dans une voiture

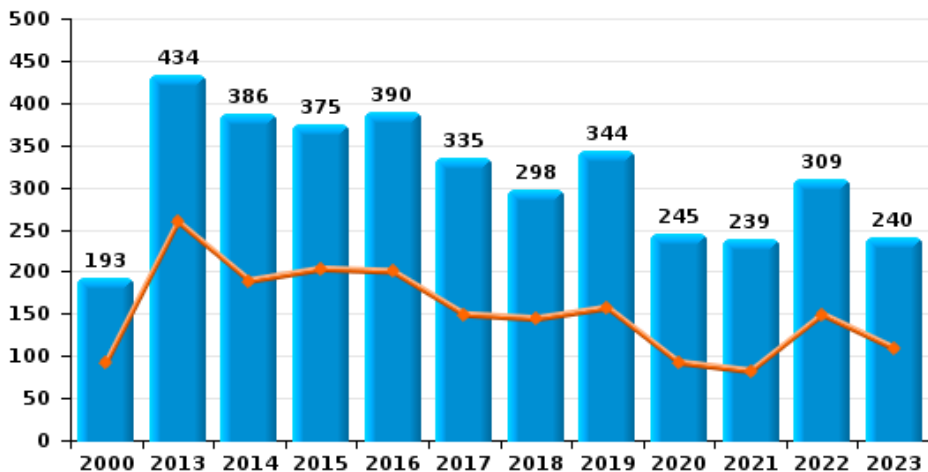




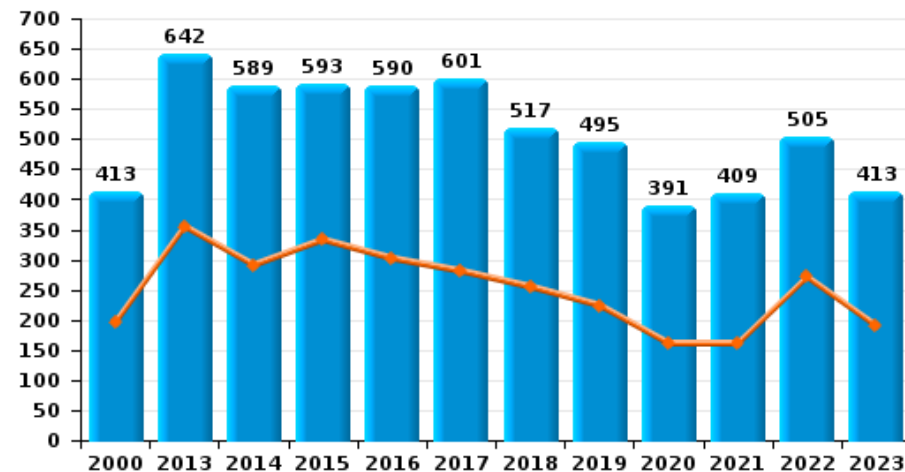
Saint-Gilles

Année ■
Semestre 1 ■

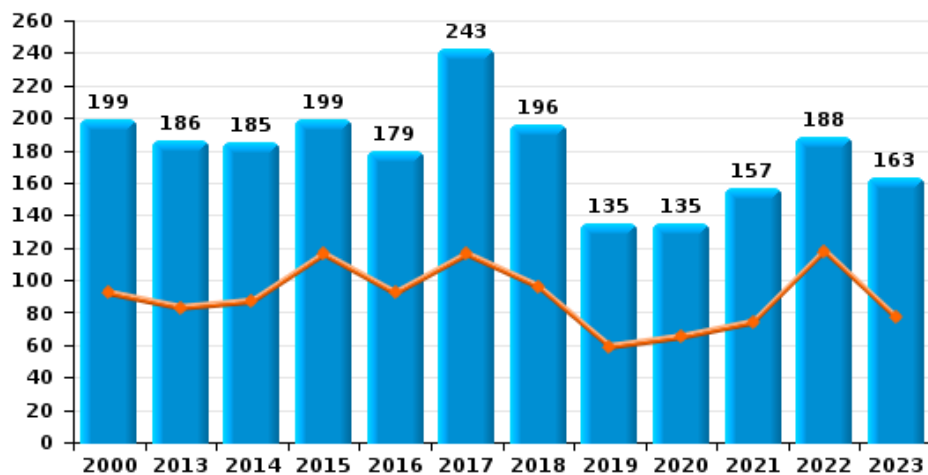
Cambriolage dans habitation



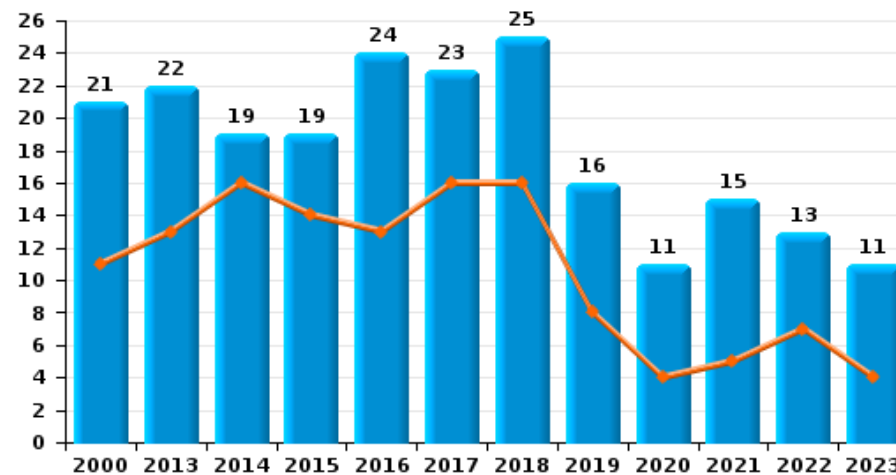
Cambriolage dans bâtiment (total)



Cambriolage ds entreprise ou commerce



Cambriolage ds service public ou bâtiment administratif

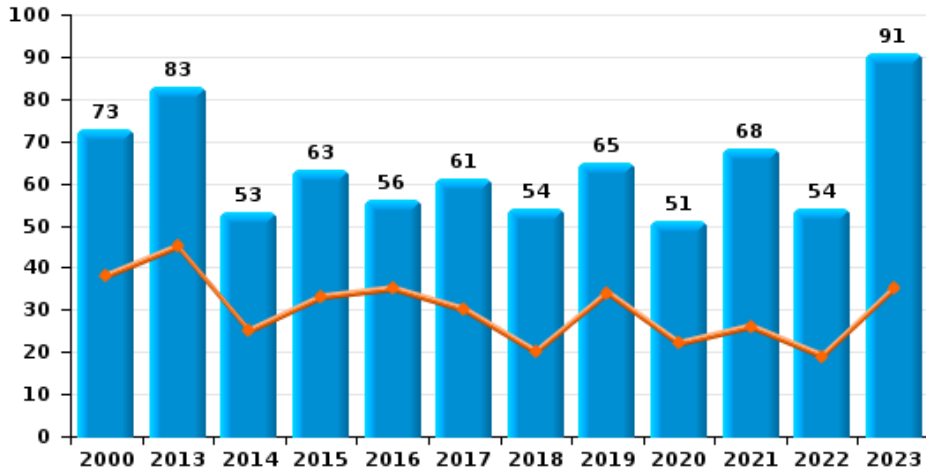




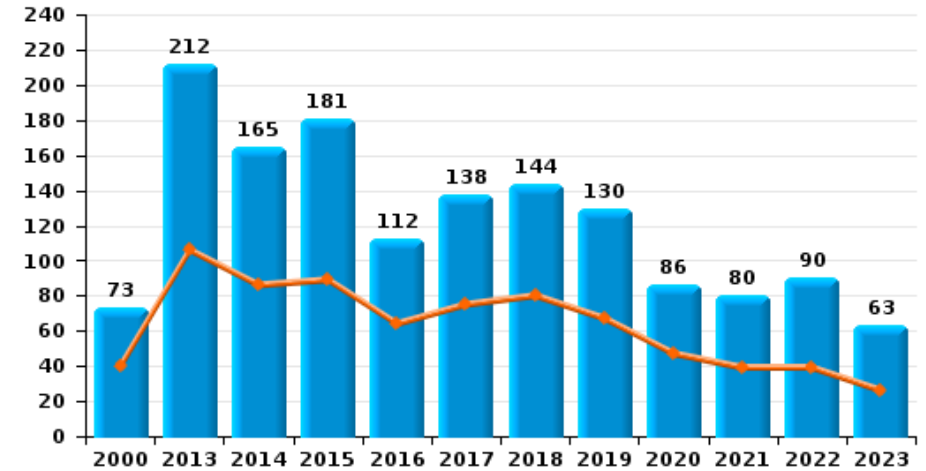
Saint-Gilles

Année	■
Semestre 1	■

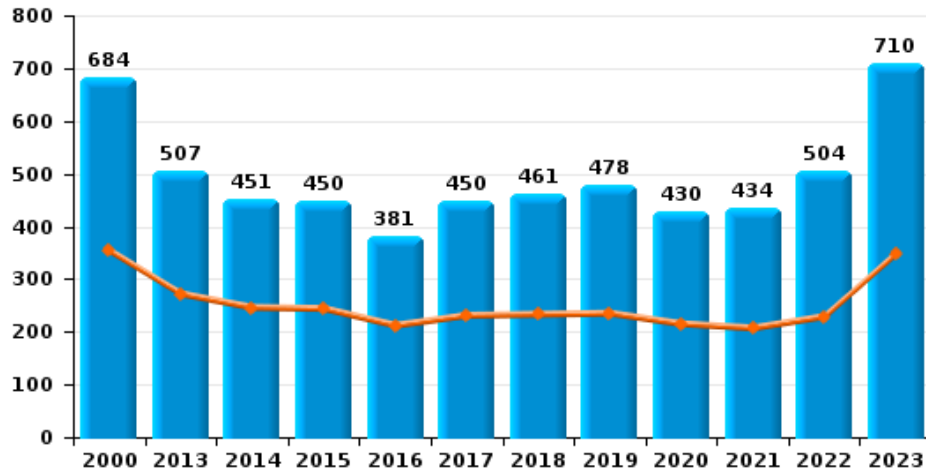
Vol à main armée



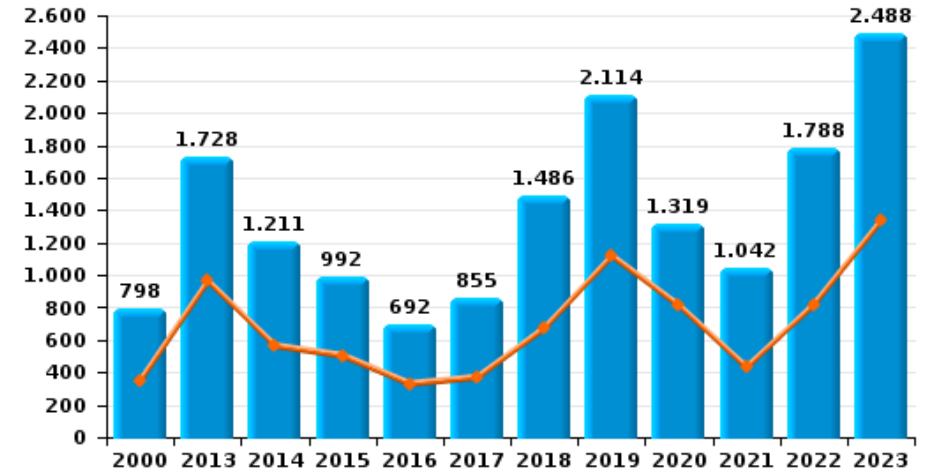
Vol à l'étalage



Vol avec violence sans arme



Vol à la tire

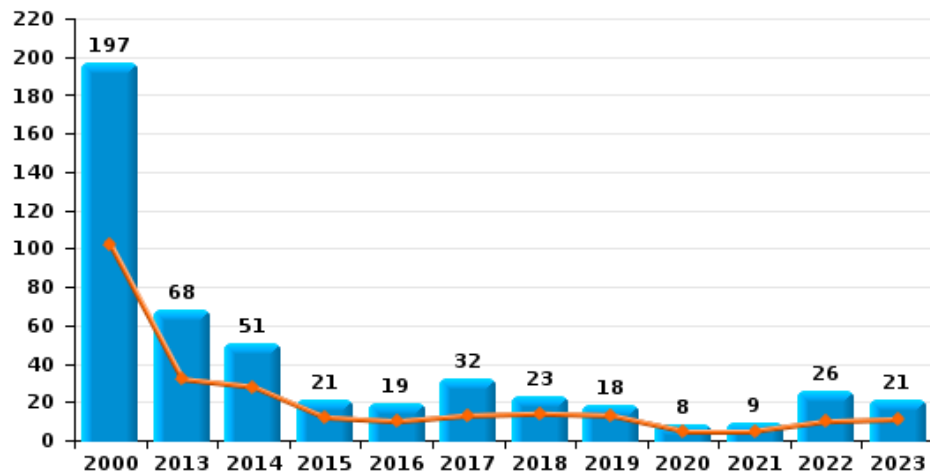




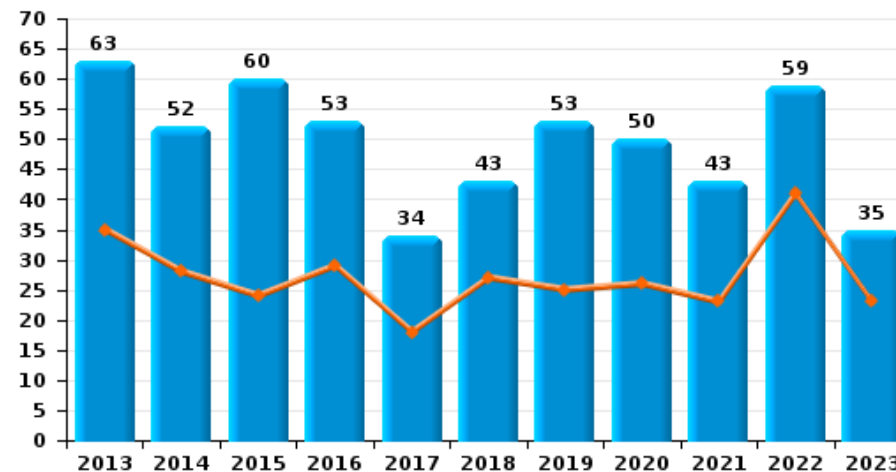
Saint-Gilles



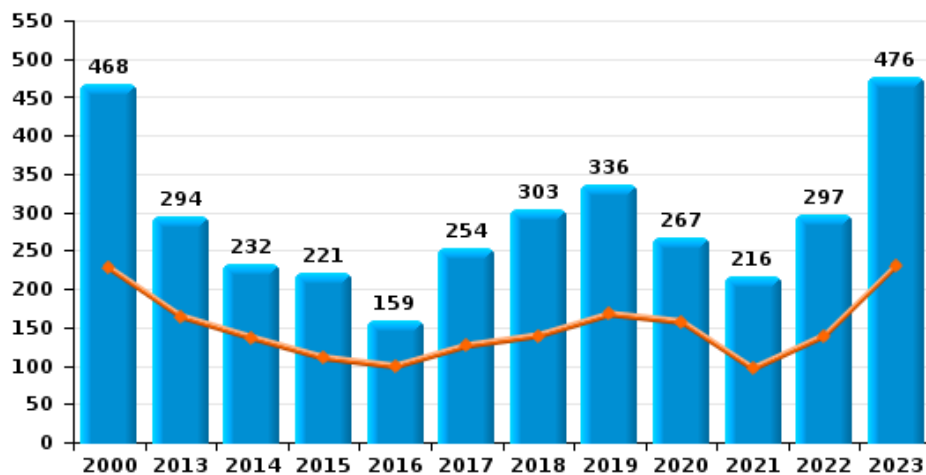
Arrachage de sac à main



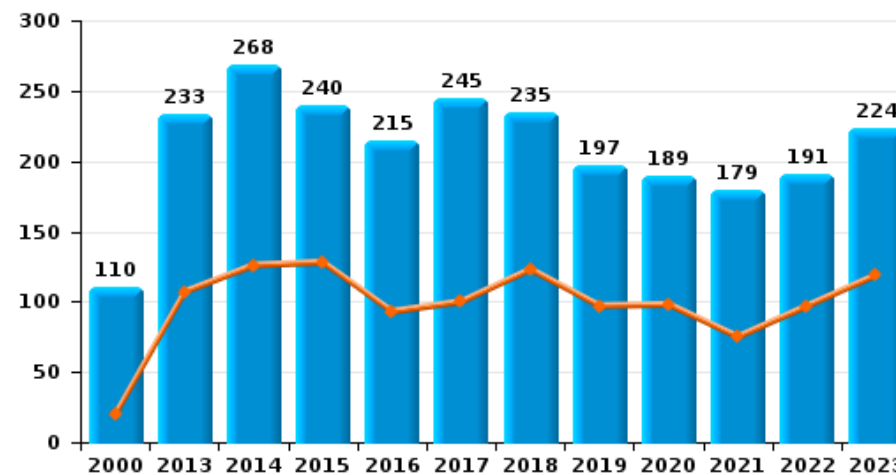
Graffiti



Vol à l'arraché



Dégradation de voiture





Saint-Gilles

FC Vol moyen de transport

		2000	2013	2014	2015	2016	2017	2018	2019	2020	2021	2022	2023
Vol de voiture	Sem 1	240	42	39	48	39	29	30	30	19	16	27	24
	Sem 2	128	51	38	43	34	44	35	25	29	26	21	34
Total		368	93	77	91	73	73	65	55	48	42	48	58
Vol de moto	Sem 1	17	12	13	11	25	16	10	12	5	4	18	19
	Sem 2	13	24	19	18	8	13	17	16	4	11	16	14
Total		30	36	32	29	33	29	27	28	9	15	34	33
Carjacking	Sem 1	14	3	3		4	3	2		4		2	
	Sem 2	5	1	1	2	1	3	4	4	2	2	3	1
Total		19	4	4	2	5	6	6	4	6	2	5	1
Homejacking	Sem 1			1	1								
	Total			1	1								
Vol dans les garages	Sem 1		1		1	1			1	2			
	Sem 2		1	1			3	1		2			1
Total			2	1	1	1	3	1	1	4			1
Vol de vélomoteur	Sem 1	13	5	4	10	8	16	10	13	6	13	12	9
	Sem 2	12	6	7	5	4	8	14	7	7	22	9	9
Total		25	11	11	15	12	24	24	20	13	35	21	18
Vol de vélo	Sem 1	10	54	53	50	88	85	88	141	114	133	135	203
	Sem 2	34	66	66	86	81	106	99	143	214	188	229	218
Total		44	120	119	136	169	191	187	284	328	321	364	421



FC Cambriolage

		2000	2013	2014	2015	2016	2017	2018	2019	2020	2021	2022	2023
Cambriolage dans habitation	Sem 1	93	259	189	203	200	149	144	157	92	82	149	109
	Sem 2	100	175	197	172	190	186	154	187	153	157	160	131
Total		193	434	386	375	390	335	298	344	245	239	309	240
Cambriolage ds entreprise ou commerce	Sem 1	92	83	87	116	92	116	96	59	65	74	118	77
	Sem 2	107	103	98	83	87	127	100	76	70	83	70	86
Total		199	186	185	199	179	243	196	135	135	157	188	163
Cambriolage ds service public ou bâtiment administ	Sem 1	11	13	16	14	13	16	16	8	4	5	7	4
	Sem 2	10	9	3	5	11	7	9	8	7	10	6	7
Total		21	22	19	19	24	23	25	16	11	15	13	11
Cambriolage dans bâtiment (total)	Sem 1	196	355	291	333	302	281	255	224	161	161	271	190
	Sem 2	217	287	298	260	288	320	262	271	230	248	234	223
Total		413	642	589	593	590	601	517	495	391	409	505	413



FC Vol autre

		2000	2013	2014	2015	2016	2017	2018	2019	2020	2021	2022	2023
Vol à main armée	Sem 1	38	45	25	33	35	30	20	34	22	26	19	35
	Sem 2	35	38	28	30	21	31	34	31	29	42	35	56
	Total	73	83	53	63	56	61	54	65	51	68	54	91
Vol avec violence sans arme	Sem 1	354	272	246	244	212	231	233	235	215	207	229	348
	Sem 2	330	235	205	206	169	219	228	243	215	227	275	362
	Total	684	507	451	450	381	450	461	478	430	434	504	710
Vol dans ou sur un véhicule	Sem 1	1.142	700	485	400	382	433	477	430	319	348	456	909
	Sem 2	845	656	509	355	439	539	521	500	453	484	592	1.115
	Total	1.987	1.356	994	755	821	972	998	930	772	832	1.048	2.024
Sacjacking dans une voiture	Sem 1		17	13	5	13	8	6	10	6		3	1
	Sem 2		17	8	15	7	10	14	9	3	5	3	
	Total		34	21	20	20	18	20	19	9	5	6	1
Vol d'armes et explosifs	Sem 1	9	4	7	5	4	9	16	12	7	1	7	14
	Sem 2	1	6	3	8	5	15	4	10	6	7	8	8
	Total	10	10	10	13	9	24	20	22	13	8	15	22
Steaming	Sem 1				4	1					1		
	Sem 2				1		1		1			1	
	Total				5	1	1		1		1	1	
Arrachage de sac à main	Sem 1	102	32	28	12	10	13	14	13	5	5	10	11
	Sem 2	95	36	23	9	9	19	9	5	3	4	16	10
	Total	197	68	51	21	19	32	23	18	8	9	26	21
Vol à l'arraché	Sem 1	227	164	136	110	99	126	139	167	157	96	139	230
	Sem 2	241	130	96	111	60	128	164	169	110	120	158	246
	Total	468	294	232	221	159	254	303	336	267	216	297	476



FC Vol autre

		2000	2013	2014	2015	2016	2017	2018	2019	2020	2021	2022	2023
Vol à la tire	Sem 1	353	963	564	504	330	370	674	1.118	811	432	819	1.337
	Sem 2	445	765	647	488	362	485	812	996	508	610	969	1.151
Total		798	1.728	1.211	992	692	855	1.486	2.114	1.319	1.042	1.788	2.488
Vol à l'étalage	Sem 1	40	106	86	89	64	75	80	67	47	39	39	26
	Sem 2	33	106	79	92	48	63	64	63	39	41	51	37
Total		73	212	165	181	112	138	144	130	86	80	90	63
Vol par ruse	Sem 1	74	494	270	252	202	159	341	508	264	187	268	420
	Sem 2	74	348	263	260	183	281	451	346	173	266	378	317
Total		148	842	533	512	385	440	792	854	437	453	646	737
Vol de métaux	Sem 1	4	19	4	2		4	6	11	2		3	10
	Sem 2	5	5	3	3	2	11	15	5	2	1	4	8
Total		9	24	7	5	2	15	21	16	4	1	7	18
Vol sur les chantiers	Sem 1	10	7	5	3	7	3	2	4	8	6	5	6
	Sem 2	15	3	3	3	2	3	4	3	1	4	7	5
Total		25	10	8	6	9	6	6	7	9	10	12	11
Home-invasion	Sem 1			1	1	1			3		2	1	
	Sem 2									1	1		1
Total				1	1	1			3	1	3	1	1
Vol d'animaux	Sem 1	2	2	1		1				1	1		
	Sem 2	1	3		1				2				1
Total		3	5	1	1	1			2	1	1		1
Vol de cargaison	Sem 1					1					1		1
	Sem 2		1					1				1	
Total			1			1		1			1	1	1



Criminalité ICT

		2000	2013	2014	2015	2016	2017	2018	2019	2020	2021	2022	2023
Fraude de cartes de paiements	Sem 1	1	75	50	61	80	69	54	81	81	95	216	275
	Sem 2	1	54	59	85	71	85	103	94	93	187	187	208
	Total	2	129	109	146	151	154	157	175	174	282	403	483
Phishing	Sem 1				1	1	1	1	3	2	8	1	3
	Sem 2		2		2	3	1	2		2	2	1	
	Total		2		3	4	2	3	3	4	10	2	3
Ransomware	Sem 1					1							
	Sem 2							1					
	Total					1		1					
Shouldersurfing	Sem 1		20	8	12	26	18	19	21	8	4	5	2
	Sem 2		7	16	22	18	28	24	12	10	5	8	1
	Total		27	24	34	44	46	43	33	18	9	13	3
Skimming	Sem 1		7	9	3	5	6	1	2	8	1	3	5
	Sem 2		7	5	10	3	1	6	7		2		1
	Total		14	14	13	8	7	7	9	8	3	3	6



FC Autre

		2000	2013	2014	2015	2016	2017	2018	2019	2020	2021	2022	2023
Violence contre les métiers d'intérêt général	Sem 1	15	27	28	14	27	28	18	22	22	31	29	19
	Sem 2	15	23	34	32	19	20	18	28	27	34	22	32
Total		30	50	62	46	46	48	36	50	49	65	51	51
Viol collectif	Sem 1		1		2	1	2		2	1	1	3	1
	Sem 2			1	2	2		5	4	1	4		1
Total			1	1	4	3	2	5	6	2	5	3	2
Graffiti	Sem 1		35	28	24	29	18	27	25	26	23	41	23
	Sem 2		28	24	36	24	16	16	28	24	20	18	12
Total			63	52	60	53	34	43	53	50	43	59	35
Dégradation de voiture	Sem 1	20	107	126	128	93	100	123	97	98	75	97	119
	Sem 2	90	126	142	112	122	145	112	100	91	104	94	105
Total		110	233	268	240	215	245	235	197	189	179	191	224
Rixe au couteau	Sem 1	4	4	7	8	7	9	7	8	6	10	7	11
	Sem 2		7	8	6	4	8	4	5	8	8	10	6
Total		4	11	15	14	11	17	11	13	14	18	17	17



PH Violence intrafamiliale (VIF)

		2000	2013	2014	2015	2016	2017	2018	2019	2020	2021	2022	2023
VIF: physique, dans le couple	Sem 1	27	59	69	73	66	37	50	60	47	56	60	51
	Sem 2	23	60	58	48	68	53	53	57	70	51	43	50
Total		50	119	127	121	134	90	103	117	117	107	103	101
VIF: physique, envers des descendants	Sem 1	13	14	14	6	14	4	13	9	5	10	6	15
	Sem 2	10	15	12	15	7	7	9	4	12	6	17	7
Total		23	29	26	21	21	11	22	13	17	16	23	22
VIF: physique, envers d'autres membres	Sem 1	18	10	7	11	10	5	11	12	2	8	6	5
	Sem 2	24	7	11	12	7	10	6	9	7	5	7	7
Total		42	17	18	23	17	15	17	21	9	13	13	12
VIF: sexuelle, dans le couple	Sem 1				1	1	1						1
	Sem 2		2					1	1	1	1		
Total			2		1	1	1	1	1	1	1		1
VIF: sexuelle, envers des descendants	Sem 1	3	3	1		3		1	1	1	2		
	Sem 2		2	1	1	1		1	1	1	4		
Total		3	5	2	1	4		2	2	2	6		
VIF: sexuelle, envers d'autres membres	Sem 1	1		1					1			1	
	Total	1		1					1			1	
VIF: psychique, dans le couple	Sem 1	14	44	22	24	24	12	23	39	40	35	30	35
	Sem 2	37	39	23	28	22	28	22	33	17	27	38	20
Total		51	83	45	52	46	40	45	72	57	62	68	55
VIF: psychique, envers des descendants	Sem 1			2	2		2	1	3		3	1	4
	Sem 2	2	3			3	3					3	2
Total		2	3	2	2	3	5	1	3		3	4	6
VIF: psychique, envers d'autres membres	Sem 1	1	2		3	2	5	1	4		1		
	Sem 2	1	3	3		9	2	1	4	1	2	1	1
Total		2	5	3	3	11	7	2	8	1	3	1	1



PH Violence intrafamiliale (VIF)

		2000	2013	2014	2015	2016	2017	2018	2019	2020	2021	2022	2023
VIF: économique, dans le couple	Sem 1	2	2	3	2	5	5	1		4	2	1	1
	Sem 2	2	4	2	4	3	3	6	3	3		3	1
Total		4	6	5	6	8	8	7	3	7	2	4	2
VIF: économique, envers des descendants	Sem 1	5	1				1						
	Sem 2	5	1			1	1						
Total		10	2			1	2						
VIF: économique, envers d'autres membres	Sem 1	39	8	10	4	2	4		1	2	1	1	4
	Sem 2	31	11	8	9	3	1	1	1		8	1	2
Total		70	19	18	13	5	5	1	2	2	9	2	6



PH Hormones et dopage

		2000	2013	2014	2015	2016	2017	2018	2019	2020	2021	2022	2023
Dopage humain	Sem 1	1	3	2	2	2	2	3	4		4	2	2
	Sem 2	1			1	1	2	1	3	3	1	5	2
	Total	2	3	2	3	3	4	4	7	3	5	7	4
Engraissement illégal	Sem 1			1	1	1	2				1		
	Sem 2			1	1	1			1			1	
	Total			2	2	2	2		1		1	1	



PH Drogues

		2000	2013	2014	2015	2016	2017	2018	2019	2020	2021	2022	2023
Vente de cocaïne	Sem 1	1	11	9	5	2	6	16	10	8	9	7	9
	Sem 2		6	7	13	13	8	7	10	8	6	3	32
Total		1	17	16	18	15	14	23	20	16	15	10	41
Import-export de cocaïne	Sem 1		1	4	3	1	2	1	1	1	3	6	3
	Sem 2		2	5	2	1	1		1	4	4	3	
Total			3	9	5	2	3	1	2	5	7	9	3
Production de drogues synthétiques	Sem 1			1									
	Total			1									
Import-export de drogues synthétiques	Sem 1		1	2	1				1			5	3
	Sem 2		1	1	1				2		2	2	1
Total			2	3	2				3		2	7	4
Vente de drogues synthétiques	Sem 1		2	2	2		1	3		1	3	3	2
	Sem 2		1	1		2	3	2	2	3		2	3
Total			3	3	2	2	4	5	2	4	3	5	5
Production de cannabis (culture)	Sem 1		1	2	4	2	4			2	1	2	
	Sem 2		3	2	1		4	2	1		1		
Total			4	4	5	2	8	2	1	2	2	2	
Import-export de cannabis en grande quantité	Sem 1			4	1								1
	Sem 2				1								1
Total				4	2								2
Vente de cannabis en grande quantité	Sem 1											1	2
	Sem 2				1	1		1				1	4
Total					1	1		1				2	6
Import-export d'héroïne	Sem 1			2	1		3		1		1		
	Sem 2		1	2	1	3			1				
Total			1	4	2	3	3		2		1		



PH Drogues

		2000	2013	2014	2015	2016	2017	2018	2019	2020	2021	2022	2023
Vente-traffic d héroïne	Sem 1		8	5	3	3	2	1	1	1	2	8	
	Sem 2		4	3	6	5	1	2	1	3	2		
Total			12	8	9	8	3	3	2	4	4	8	



PH Trafic d'armes

		2000	2013	2014	2015	2016	2017	2018	2019	2020	2021	2022	2023
Commerce et production d'arme à feu et mun.	Sem 1		1		1	1			1	1			1
	Sem 2				1	1		2					
Total			1		2	2		2	1	1			1
Commerce et production d'arme non à feu	Sem 1								2		1		
	Sem 2			1			1					1	
Total				1			1		2		1	1	



PH Traite des êtres humains

		2000	2013	2014	2015	2016	2017	2018	2019	2020	2021	2022	2023
TEH - exploitation économique	Sem 1			1	3			1			1		1
	Sem 2		1		1				1	1	1	1	
Total			1	1	4			1	1	1	2	1	1
TEH - exploitation sexuelle	Sem 1	9		3	1	1	3	1	1	2		4	1
	Sem 2	9	3	1					2	2	2	1	
Total		18	3	4	1	1	3	1	3	4	2	5	1



PH Violence dans l'espace public

		2000	2013	2014	2015	2016	2017	2018	2019	2020	2021	2022	2023
Violence physique (transport public)	Sem 1	83	76	86	65	49	74	57	76	59	106	74	95
	Sem 2	73	65	80	59	74	62	64	66	79	78	83	90
Total		156	141	166	124	123	136	121	142	138	184	157	185
Violence physique (voie publique)	Sem 1	106	123	130	122	124	124	127	132	121	108	121	129
	Sem 2	100	139	159	98	116	154	144	106	139	131	131	128
Total		206	262	289	220	240	278	271	238	260	239	252	257
Violence physique (autre endroit public)	Sem 1	8	6	6	5	2	3	1	5	2	9	2	2
	Sem 2	11	6	8	5	4	6	2	1	4	5	3	2
Total		19	12	14	10	6	9	3	6	6	14	5	4
Violence physique (endroit accessible au public)	Sem 1	28	32	34	36	29	31	41	29	14	22	22	21
	Sem 2	24	36	31	33	36	30	27	17	23	28	31	28
Total		52	68	65	69	65	61	68	46	37	50	53	49
Violence sexuelle (transport public)	Sem 1	3	11	7	6	8	5	7	10	5	14	11	16
	Sem 2	4	8	8	8	8	7	10	16	12	11	10	12
Total		7	19	15	14	16	12	17	26	17	25	21	28
Violence sexuelle (voie publique)	Sem 1	2	4	3	8	4	7	3	9	3	1	7	10
	Sem 2	3	3	7	6	2	10	5	6	8	12	11	8
Total		5	7	10	14	6	17	8	15	11	13	18	18
Violence sexuelle (autre endroit public)	Sem 1	5		3		1		1	3	2	1	2	1
	Sem 2	1							1			1	1
Total		6		3		1		1	4	2	1	3	2
Violence sexuelle (endroit accessible au public)	Sem 1	7	4	3	6	4	8	7	6	4	3	7	3
	Sem 2	5	6	5	8	6	5	5	5	2	12	6	6
Total		12	10	8	14	10	13	12	11	6	15	13	9



PH Violence dans l'espace public

		2000	2013	2014	2015	2016	2017	2018	2019	2020	2021	2022	2023
Violence psychique (transport public)	Sem 1	90	91	88	75	61	63	47	60	45	114	58	91
	Sem 2	95	95	59	74	49	56	57	59	70	52	72	43
	Total	185	186	147	149	110	119	104	119	115	166	130	134
Violence psychique (voie publique)	Sem 1	81	86	120	85	87	90	96	72	84	66	69	60
	Sem 2	77	94	97	76	70	79	69	69	94	76	69	72
	Total	158	180	217	161	157	169	165	141	178	142	138	132
Violence psychique (autre endroit public)	Sem 1	19	12	8	8	6	4	3	5	4	4	3	2
	Sem 2	11	11	9	10	6	4	2	2	3	1	3	1
	Total	30	23	17	18	12	8	5	7	7	5	6	3
Violence psychique (endroit accessible au public)	Sem 1	32	68	86	95	86	70	87	57	34	31	46	28
	Sem 2	23	112	107	140	109	76	79	69	62	33	35	26
	Total	55	180	193	235	195	146	166	126	96	64	81	54
Vol à main armée (transport public)	Sem 1	9	9	2	3	3	7	1	2	5	6	2	10
	Sem 2	9	4	7	4	1	2	7	4	1	4	4	10
	Total	18	13	9	7	4	9	8	6	6	10	6	20
Vol à main armée (voie publique)	Sem 1	21	21	13	16	16	13	7	21	12	13	13	21
	Sem 2	15	24	14	12	11	13	17	22	17	18	23	34
	Total	36	45	27	28	27	26	24	43	29	31	36	55
Vol à main armée (autre endroit public)	Sem 1				1	3		1		1			1
	Sem 2		2	1	3						2		1
	Total		2	1	4	3		1		1	2		2
Vol à main armée (endroit accessible au public)	Sem 1	6	11	6	8	5	9	9	6	3	3	3	1
	Sem 2	8	5	5	8	4	16	7	4	10	15	5	9
	Total	14	16	11	16	9	25	16	10	13	18	8	10



PH Violence dans l'espace public

		2000	2013	2014	2015	2016	2017	2018	2019	2020	2021	2022	2023
Vol avec violence sans arme (transport public)	Sem 1	45	88	53	64	28	52	56	56	66	71	79	139
	Sem 2	67	54	44	32	24	40	59	47	60	67	81	107
Total		112	142	97	96	52	92	115	103	126	138	160	246
Vol avec violence sans arme (voie publique)	Sem 1	251	147	151	147	140	152	147	152	130	105	121	175
	Sem 2	212	146	130	148	122	149	136	166	126	139	162	223
Total		463	293	281	295	262	301	283	318	256	244	283	398
Vol avec violence sans arme (autre endroit public)	Sem 1	3	5	3	5	8	2		2		1	6	3
	Sem 2	1	7	2	3		4	3	3	3	3	2	4
Total		4	12	5	8	8	6	3	5	3	4	8	7
Vol avec violence sans arme (endr. acces. au pub.)	Sem 1	25	14	19	17	23	13	22	12	9	8	8	13
	Sem 2	23	9	13	9	14	16	23	18	9	7	9	15
Total		48	23	32	26	37	29	45	30	18	15	17	28



PH Autre

		2000	2013	2014	2015	2016	2017	2018	2019	2020	2021	2022	2023
Faux policiers	Sem 1			1	1			1				3	
	Sem 2		1	1	1			1	2	2	2		
	Total		1	2	2			2	2	2	2	3	
Terrorisme, extrémisme et radicalisme	Sem 1		5	7	3	6	10	2	4	1		2	1
	Sem 2		2	3	5	6	4	3	4		1	1	3
	Total		7	10	8	12	14	5	8	1	1	3	4
Cyberharcèlement	Sem 1	7	14	53	29	31	25	32	35	18	28	42	36
	Sem 2	9	31	24	33	31	28	26	30	34	37	24	17
	Total	16	45	77	62	62	53	58	65	52	65	66	53
Fraude à l'identité	Sem 1	44	117	135	152	131	111	101	107	75	132	102	100
	Sem 2	57	160	150	243	128	106	127	95	135	83	98	61
	Total	101	277	285	395	259	217	228	202	210	215	200	161



Saint-Gilles

2022

FC Vol moyen de transport

	Jan	Fév	Mar	Avr	Mai	Juin	Juil	Août	Sep	Oct	Nov	Déc	Total
Vol de voiture	3	4	2	5	8	5	7	1	5	2	3	3	48
Vol de moto	1	1	2	2	7	5	2	2	4	4	2	2	34
Carjacking					1	1			2		1		5
Vol de vélomoteur			5	2	2	3	2	1	1	2		3	21
Vol de vélo	8	26	27	25	22	27	24	38	44	57	45	21	364

FC Cambriolage

	Jan	Fév	Mar	Avr	Mai	Juin	Juil	Août	Sep	Oct	Nov	Déc	Total
Cambriolage dans habitation	23	27	23	20	34	22	25	27	21	27	33	27	309
Cambriolage ds entreprise ou commerce	12	30	23	19	22	12	9	19	16	7	6	13	188
Cambriolage ds service public ou bâtiment administ			2	2	2	1	1	1	2		1	1	13
Cambriolage dans bâtiment (total)	35	54	48	41	58	35	35	46	39	34	40	40	505



FC Vol autre

	Jan	Fév	Mar	Avr	Mai	Juin	Juil	Août	Sep	Oct	Nov	Déc	Total
Vol à main armée	3	6	1	1	5	3	5	4	6	6	7	7	54
Vol avec violence sans arme	37	40	33	31	40	48	61	55	44	33	41	41	504
Vol dans ou sur un véhicule	92	50	76	52	89	97	117	96	84	99	78	118	1.048
Sacjacking dans une voiture	2					1		1	1			1	6
Vol d'armes et explosifs	1	1	3		1	1	2	2		1	1	2	15
Steaming							1						1
Arrachage de sac à main	2	3		1	1	3	2	3	1	3	4	3	26
Vol à l'arraché	20	18	24	20	25	32	38	29	31	18	16	26	297
Vol à la tire	111	139	178	125	129	137	153	135	132	160	179	210	1.788
Vol à l'étagère	8	4	5	10	5	7	9	6	7	9	12	8	90
Vol par ruse	35	38	40	38	40	77	64	60	45	76	41	92	646
Vol de métaux	1	1	1					1	1	1		1	7
Vol sur les chantiers		1		1	1	2		2	1	2		2	12
Home-invasion					1								1
Vol de cargaison								1					1

Criminalité ICT

	Jan	Fév	Mar	Avr	Mai	Juin	Juil	Août	Sep	Oct	Nov	Déc	Total
Fraude de cartes de paiements	35	31	44	31	44	31	28	31	28	31	35	34	403
Phishing			1									1	2
Shouldersurfing	1	1		1		2	2	2	2		1	1	13
Skimming		1			1	1							3



FC Autre

	Jan	Fév	Mar	Avr	Mai	Juin	Juil	Août	Sep	Oct	Nov	Déc	Total
Violence contre les métiers d'intérêt général	2	5	7	5	6	4	1	6	7	3	3	2	51
Viol collectif				1	1	1							3
Graffiti	2	3	4	2	25	5	1	3	3	10		1	59
Dégradation de voiture	15	10	14	12	26	20	29	6	16	16	6	21	191
Rixe au couteau	4	1			1	1	2	2	1	1	1	3	17

PH Violence intrafamiliale (VIF)

	Jan	Fév	Mar	Avr	Mai	Juin	Juil	Août	Sep	Oct	Nov	Déc	Total
VIF: physique, dans le couple	9	10	12	13	9	7	6	6	7	13	5	6	103
VIF: physique, envers des descendants		2	3			1	4	6	2	2		3	23
VIF: physique, envers d'autres membres	1	2	3				2			1	2	2	13
VIF: sexuelle, envers d'autres membres						1							1
VIF: psychique, dans le couple	6	3	4	6	7	4	2	4	7	10	9	6	68
VIF: psychique, envers des descendants				1				2		1			4
VIF: psychique, envers d'autres membres										1			1
VIF: économique, dans le couple		1							1	1		1	4
VIF: économique, envers d'autres membres					1							1	2

PH Hormones et dopage

	Mar	Juil	Août	Nov	Déc	Total
Dopage humain	2	1	1		3	7
Engraissement illégal				1		1



PH Drogues

	Jan	Fév	Mar	Avr	Mai	Juin	Août	Sep	Oct	Nov	Déc	Total
Vente de cocaïne	1	1		3	2		1				2	10
Import-export de cocaïne		2	1		3		1	1	1			9
Import-export de drogues synthétiques	1	1	2	1			1			1		7
Vente de drogues synthétiques				1		2	2					5
Production de cannabis (culture)	1				1							2
Vente de cannabis en grande quantité					1						1	2
Vente-traffic d héroïne	3	1			4							8

PH Trafic d'armes

	Juil	Total
Commerce et production d'arme non à feu	1	1

PH Traite des êtres humains

	Fév	Mar	Juin	Déc	Total
TEH - exploitation économique				1	1
TEH - exploitation sexuelle	1	2	1	1	5



PH Violence dans l'espace public

	Jan	Fév	Mar	Avr	Mai	Juin	Juil	Août	Sep	Oct	Nov	Déc	Total
Violence physique (transport public)	13	17	11	9	13	11	14	14	18	16	10	11	157
Violence physique (voie publique)	16	26	18	17	22	22	31	25	20	19	18	18	252
Violence physique (autre endroit public)			1		1		1			1	1		5
Violence physique (endroit accessible au public)	2	4	6	7	2	1	4	3	5	4	10	5	53
Violence sexuelle (transport public)	2	2	2	1	1	3		3		3		4	21
Violence sexuelle (voie publique)			2	1	2	2	2	3	3	1	1	1	18
Violence sexuelle (autre endroit public)	1				1		1						3
Violence sexuelle (endroit accessible au public)	3	1		1	2		1	1	1		1	2	13
Violence psychique (transport public)	9	10	6	11	13	9	5	10	14	20	8	15	130
Violence psychique (voie publique)	7	13	9	10	19	11	10	9	16	14	7	13	138
Violence psychique (autre endroit public)		1			2				2		1		6
Violence psychique (endroit accessible au public)	6	9	9	7	11	4	8	9	6	3	1	8	81
Vol à main armée (transport public)	1	1					1	2		1			6
Vol à main armée (voie publique)	2	5		1	2	3	4	2	5	3	4	5	36
Vol à main armée (endroit accessible au public)			1		2				1	1	2	1	8
Vol avec violence sans arme (transport public)	15	16	16	12	8	12	16	13	12	12	14	14	160
Vol avec violence sans arme (voie publique)	16	19	14	17	26	29	36	35	25	18	24	24	283
Vol avec violence sans arme (autre endroit public)	1		2		2	1	1		1				8
Vol avec violence sans arme (endr. acces. au pub.)	3	1		1	1	2	3	4		1		1	17

PH Autre

	Jan	Fév	Mar	Avr	Mai	Juin	Juil	Août	Sep	Oct	Nov	Déc	Total
Faux policiers	1	2											3
Terrorisme, extrémisme et radicalisme		1				1						1	3
Cyberharcèlement	4	9	9	7	5	8	4	4	3	8	3	2	66
Fraude à l'identité	10	20	21	20	18	13	12	17	17	14	16	22	200



2023

FC Vol moyen de transport

	Jan	Fév	Mar	Avr	Mai	Juin	Juil	Août	Sep	Oct	Nov	Déc	Total
Vol de voiture	2	6	2	2	9	3	11	1	4	11	2	5	58
Vol de moto	2	2	1	8	1	5			3	3	6	2	33
Carjacking								1					1
Vol dans les garages									1				1
Vol de vélomoteur		1	2	1	1	4		2	2	2	1	2	18
Vol de vélo	29	25	34	32	31	52	40	41	37	33	34	33	421

FC Cambriolage

	Jan	Fév	Mar	Avr	Mai	Juin	Juil	Août	Sep	Oct	Nov	Déc	Total
Cambriolage dans habitation	19	15	23	17	15	20	18	21	24	34	11	23	240
Cambriolage ds entreprise ou commerce	9	7	10	28	10	13	16	20	12	11	13	14	163
Cambriolage ds service public ou bâtiment administ	1		2			1	1	3		1	1	1	11
Cambriolage dans bâtiment (total)	29	22	35	45	25	34	35	44	36	46	25	37	413



FC Vol autre

	Jan	Fév	Mar	Avr	Mai	Juin	Juil	Août	Sep	Oct	Nov	Déc	Total
Vol à main armée	8	6	6	2	8	5	8	14	7	12	11	4	91
Vol avec violence sans arme	52	43	60	53	55	85	79	77	73	46	49	38	710
Vol dans ou sur un véhicule	128	93	173	161	165	189	216	234	179	196	155	135	2.024
Sacjacking dans une voiture			1										1
Vol d'armes et explosifs	3	1	4	4	1	1	2	2	1	2		1	22
Arrachage de sac à main	3		1	5		2	1	4	2	1	2		21
Vol à l'arraché	27	30	34	36	38	65	41	50	60	38	32	25	476
Vol à la tire	223	204	244	197	229	240	197	186	171	182	206	209	2.488
Vol à l'étalage	3	9	3	2	5	4	9	8	5	5	7	3	63
Vol par ruse	49	68	95	74	70	64	63	85	56	37	41	35	737
Vol de métaux	2	3			1	4		1	3	1	1	2	18
Vol sur les chantiers	1		1			4	1		2	1	1		11
Home-invasion										1			1
Vol d'animaux									1				1
Vol de cargaison				1									1

Criminalité ICT

	Jan	Fév	Mar	Avr	Mai	Juin	Juil	Août	Sep	Oct	Nov	Déc	Total
Fraude de cartes de paiements	47	50	54	35	47	42	53	26	39	23	27	40	483
Phishing	1				1	1							3
Shouldersurfing				1		1	1						3
Skimming	1		2	1	1		1						6



FC Autre

	Jan	Fév	Mar	Avr	Mai	Juin	Juil	Août	Sep	Oct	Nov	Déc	Total
Violence contre les métiers d'intérêt général	3	4	4	4	1	3	8	4	4	6	5	5	51
Viol collectif						1				1			2
Graffiti	3	5	2	5	6	2	2	4		1	1	4	35
Dégradation de voiture	17	21	25	16	26	14	15	11	18	19	15	27	224
Rixe au couteau	2	3		1	4	1	2		3		1		17

PH Violence intrafamiliale (VIF)

	Jan	Fév	Mar	Avr	Mai	Juin	Juil	Août	Sep	Oct	Nov	Déc	Total
VIF: physique, dans le couple	11	10	8	9	5	8	7	10	8	10	11	4	101
VIF: physique, envers des descendants	1	4	1	2	5	2	1	3	1	2			22
VIF: physique, envers d'autres membres	2		1		2		1	1	2			3	12
VIF: sexuelle, dans le couple						1							1
VIF: psychique, dans le couple	7	5	6	11	4	2	5	3	6	4		2	55
VIF: psychique, envers des descendants	1	1	1	1				1	1				6
VIF: psychique, envers d'autres membres											1		1
VIF: économique, dans le couple						1		1					2
VIF: économique, envers d'autres membres	1		2	1			1				1		6

PH Hormones et dopage

	Mai	Sep	Nov	Total
Dopage humain	2	1	1	4



PH Drogues

	Jan	Fév	Mar	Avr	Mai	Juin	Juil	Août	Sep	Oct	Nov	Déc	Total
Vente de cocaïne	3	2		2	1	1	4	5	6	8	4	5	41
Import-export de cocaïne	1		1	1									3
Import-export de drogues synthétiques	1	1			1					1			4
Vente de drogues synthétiques		1				1			1	1		1	5
Import-export de cannabis en grande quantité		1					1						2
Vente de cannabis en grande quantité		1			1		1	1	1			1	6

PH Trafic d'armes

	Mar	Total
Commerce et production d'arme à feu et mun.	1	1

PH Traite des êtres humains

	Jan	Avr	Total
TEH - exploitation économique		1	1
TEH - exploitation sexuelle	1		1



PH Violence dans l'espace public

	Jan	Fév	Mar	Avr	Mai	Juin	Juil	Août	Sep	Oct	Nov	Déc	Total
Violence physique (transport public)	18	16	15	14	12	20	11	14	20	13	19	13	185
Violence physique (voie publique)	13	32	29	17	20	18	31	27	20	19	13	18	257
Violence physique (autre endroit public)					1	1				2			4
Violence physique (endroit accessible au public)	4	2	1	3	4	7	5	6	2	5	7	3	49
Violence sexuelle (transport public)	2	2	3	3	1	5	1		1	4	3	3	28
Violence sexuelle (voie publique)	2	1	1	1		5		5	1	1	1		18
Violence sexuelle (autre endroit public)					1		1						2
Violence sexuelle (endroit accessible au public)		1	1	1						2	2	2	9
Violence psychique (transport public)	19	17	14	15	19	7	7	11	6	5	10	4	134
Violence psychique (voie publique)	13	14	13	5	7	8	12	16	12	12	11	9	132
Violence psychique (autre endroit public)		1				1			1				3
Violence psychique (endroit accessible au public)	8	4	4	4	3	5	5	3	5	4	5	4	54
Vol à main armée (transport public)	2	1	1	1	3	2	1		4	1	4		20
Vol à main armée (voie publique)	5	5	5		4	2	7	8	3	7	6	3	55
Vol à main armée (autre endroit public)						1				1			2
Vol à main armée (endroit accessible au public)					1			6		2	1		10
Vol avec violence sans arme (transport public)	13	16	28	23	22	37	25	19	22	10	16	15	246
Vol avec violence sans arme (voie publique)	31	22	25	27	26	44	46	48	48	31	29	21	398
Vol avec violence sans arme (autre endroit public)		1			1	1		2	1	1			7
Vol avec violence sans arme (endr. acces. au pub.)	4	4	1	1	3		5	5	2	2	1		28

PH Autre

	Jan	Fév	Mar	Avr	Mai	Juin	Juil	Août	Sep	Oct	Nov	Déc	Total
Terrorisme, extrémisme et radicalisme						1	1	1		1			4
Cyberharcèlement	4	10	8	7	5	2	2	1	3	2	3	6	53
Fraude à l'identité	20	14	13	22	15	16	5	7	19	9	8	13	161



STATISTIQUES POLICIERES DE CRIMINALITE

LIEU DE PERPETRATION: COMMUNE

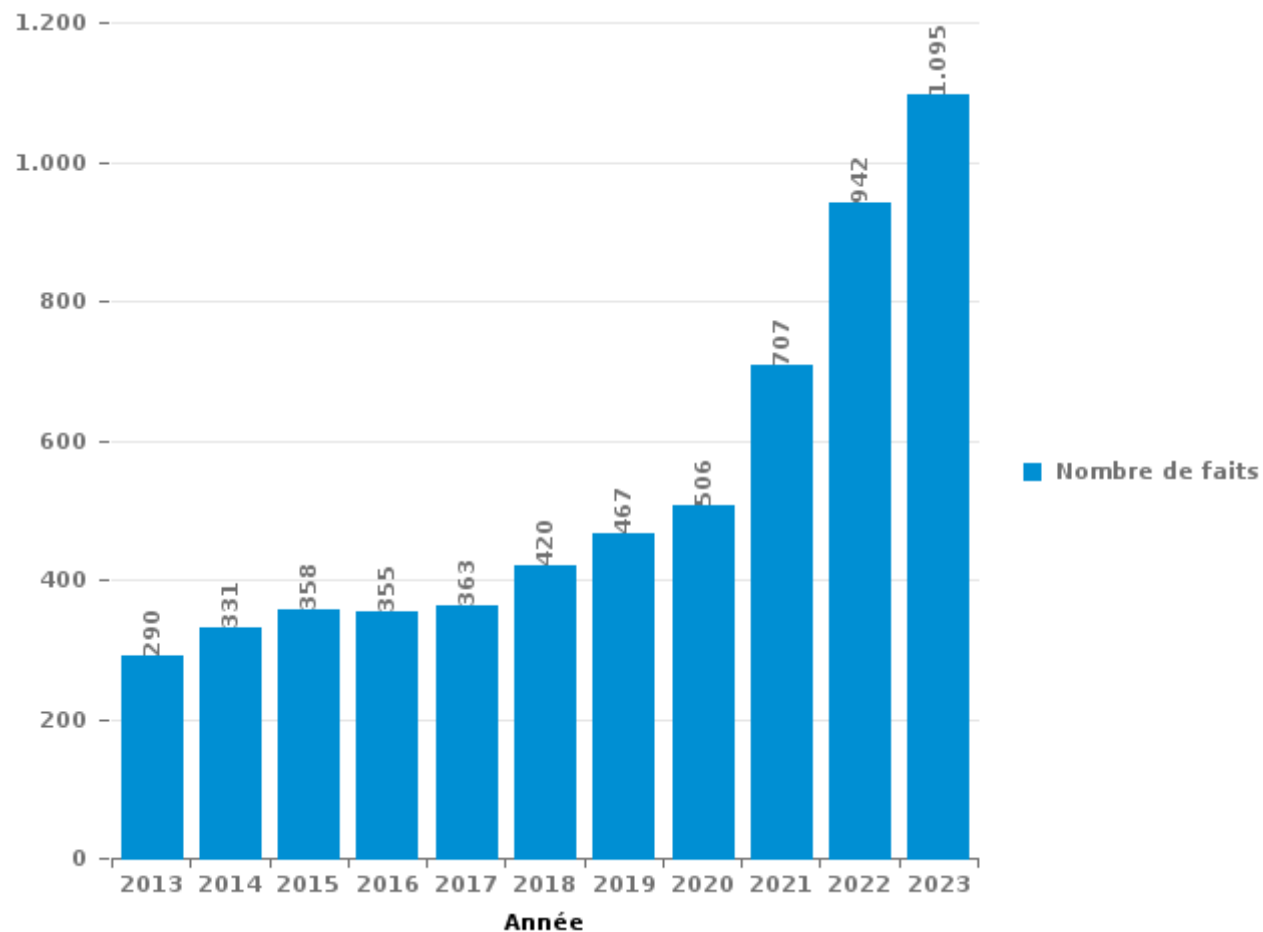
Saint-Gilles

PARTIE III : ICT



Saint-Gilles

Nombre total de délits avec un élément ICT/online, depuis 2013





Criminalité ICT/online au sens strict

Infractions (exhaustif)

	2013	2014	2015	2016	2017	2018	2019	2020	2021	2022	2023
Criminalité informatique: Faux en informatique:	2	3	3	8	2	2	4		4	4	4
Criminalité informatique: Fraude informatique:	168	172	218	220	230	217	278	263	448	666	813
Criminalité informatique: Hacking:	6	4	6	7	10	14	15	22	10	9	6
Criminalité informatique: Sabotage:	4	2	4	3	1		3	1			
Infr. contre autres valeurs morales et sentiments: Violation de communication par particulier:								1			
Infr. contre l'autorité publique: Refus de coopération (informatique et télécom):								2	2		1
Total:	180	181	231	238	243	233	300	289	464	679	824

Figures criminelles (à considérer spécifiquement – ne pas additionner avec d'autres éléments – risque de double comptage!)

	2013	2014	2015	2016	2017	2018	2019	2020	2021	2022	2023
Fraude de cartes de paiements	129	109	146	151	154	157	175	174	282	403	483
Phishing	2		3	4	2	3	3	4	10	2	3
Ransomware					1		1				
Shouldersurfing	27	24	34	44	46	43	33	18	9	13	3
Skimming	14	14	13	8	7	7	9	8	3	3	6



Criminalité ICT/online au sens large

Infractions (uniquement si code-fait existe)

	2013	2014	2015	2016	2017	2018	2019	2020	2021	2022	2023
Armes et explosifs: Autre: Vente par correspondance/internet d'autre arme									1		
Fraude: Escroquerie: Fraude par internet	43	57	36	38	58	100	91	141	146	166	173
Infr. contre la Sécurité de l'Etat: Terrorisme: Diffuser un message qui incite au terrorisme			1	1		1					
Infr. contre les moeurs: Grooming (contact par ICT avec mineur < 16 ans):					1		1	1			
Infr. contre les moeurs: Incitation à la débauche: Publicité par ICT pour débauche								1			
Infr. contre les moeurs: Pornographie infantine: Accès pornographie infantine via technologie						1		1		1	
Infr. contre les moeurs: Voyeurisme: Diffusion enregistrement nudité ou intimité					2	3	2		3	3	
Total:	43	57	37	39	61	105	94	144	150	170	173

Figures criminelles (à considérer spécifiquement – ne pas additionner avec d'autres éléments – risque de double comptage!)

	2013	2014	2015	2016	2017	2018	2019	2020	2021	2022	2023
Cyberharcèlement	45	77	62	62	53	58	65	52	65	66	53

STATISTIQUES POLICIERES DE CRIMINALITE

LIEU DE PERPETRATION: COMMUNE

Saint-Gilles

PARTIE IV : DESTINATION LIEU



Saint-Gilles

Vol et extorsion

	2000	2013	2014	2015	2016	2017	2018	2019	2020	2021	2022	2023
Voie publique	3.170	2.050	1.726	1.604	1.605	1.851	2.014	2.231	1.847	1.838	2.368	3.555
Station de bus / métro et gare de chemin de fer	1.366	1.730	976	883	568	1.106	1.965	2.528	1.574	1.228	2.023	2.997
Horeca	261	381	348	323	294	376	356	359	178	177	307	323
Moyen de transport: train / tram / métro	239	692	471	332	218	193	200	224	168	115	198	329
Habitation: appartement	204	380	330	330	334	244	196	247	168	178	216	180
Magasin	172	327	277	295	215	264	240	207	167	186	183	165
Inconnue	227	93	112	74	79	81	101	126	102	158	172	234
Moyen de transport: voiture	176	379	259	105	89	81	74	76	92	42	34	145
Habitation: non précisée	86	128	118	95	123	123	138	166	93	110	135	146
Parking	47	47	44	55	71	90	140	76	48	44	95	132
Habitation: maison	41	47	69	64	61	87	76	67	81	60	84	58
Autre	15	70	65	45	51	56	45	51	51	68	75	96
Entreprise	75	49	37	44	36	57	23	25	23	22	26	27
Service public	46	34	31	28	22	28	22	33	23	30	42	46
Arrêt de bus / tram	26	41	26	20	14	19	30	39	36	38	37	46
Aéroport	1	144	67	72	41	1			2	2		
Moyen de transport: autobus / autocar	20	28	24	24	15	14	19	19	11	14	30	24
Institution d'enseignement	33	19	31	33	19	31	21	15	10	12	10	7
Habitation: garage	10	15	19	12	19	15	14	20	17	32	38	19
Terrain	1	29	17	9	11	11	18	28	22	19	27	24
Banque / institution financière	15	24	19	25	28	24	17	15	6	16	9	7
Service	18	8	18	20	18	24	23	13	11	13	19	18
Moyen de transport: autre	11	30	13	14	9	7	11	15	10	13	10	20
Culture et loisirs	16	21	16	22	21	10	12	12	6	9	6	10
Infrastructure sportive	9	13	10	16	7	12	18	17	9	5	8	24
Moyen de transport: camion	15	29	11	5	7	6	9	9	14	13	10	19
Médecin / dentiste / pharmacien	15	19	11	13	11	17	10	6	8	17	8	11
Chantier	25	10	8	6	6	6	6	7	9	10	12	11
Bâtiment administratif	14	11	3	5	12	9	10	13	5	8	7	9
Emplacement de vélo		1	4	3	1	2	2	4	5	14	6	15
Maison de débauche	1	3	4	5	3	4	8	4	2	1	2	
Habitation: dépendances	6	4	3	2	2	2	1	2	3	6	4	1
Station essence	1	1	2			1	1	2	3	3	7	9
Maison de repos	8	3	3	2	1	4	4		1	1		2
Edifice religieux / lieu du culte	3	1	2	6			2	1	2	2		4
Habitation: allée	1	1			2	2			1	4	2	7
Habitation: autre	2	2		5	3	1	2		1	1	2	
Hôpital	2	2	2	2	4		3	2		1	1	
Guichet automatique	5	1	4		1	1		2				
Total	6.383	6.867	5.180	4.598	4.021	4.860	5.831	6.661	4.809	4.510	6.213	8.720

FPF/DGR/DRI/BIPOL - Statistiques policières de criminalité (date de clôture: 19/04/2024)
 Les données pour les années 2001 jusqu'à 2012 ne sont plus publiées mais restent disponibles sur demande auprès du service BIPOL.



Saint-Gilles

Dégradation de la propriété

	2000	2013	2014	2015	2016	2017	2018	2019	2020	2021	2022	2023
Voie publique	316	248	285	275	250	281	265	248	248	242	255	258
Habitation: résidence principale	64	72	64	80	92	75	76	69	64	56	46	41
Habitation: non précisée	21	38	29	35	24	35	43	55	18	32	27	23
Horeca	24	45	22	31	26	33	22	18	22	28	36	28
Station de bus / métro et gare de chemin de fer	24	27	19	11	15	18	17	12	5	21	30	23
Magasin	11	22	24	16	15	16	18	18	11	11	26	14
Parking	9	9	16	11	10	7	17	18	6	9	15	18
Moyen de transport: voiture	10	30	25	11	6	8	10	1	6	4		3
Service public	9	13	13	8	11	6	13	11	9	6	4	4
Inconnue	6	2	3	3	4	4	7	2	4	4	11	11
Bâtiment administratif	1	2	4	6	6	4	4	11	3	9	6	3
Entreprise	6	3	4	10	5	5	8	3	1	2	2	5
Autre	2	7	6	4	1	7	6	1	6	2	10	1
Service	4	2	5	3	4	3	3	3	2	1	3	3
Banque / institution financière	2	5	2	5	1	2	3	2	1	5	3	3
Habitation: garage	2	4	2	3	3	1	1	6	1	3	1	2
Institution d'enseignement	7	1	2	2	1	6		1	2		4	2
Bureau de police		2	3	2		2	4	2	5	3	2	2
Moyen de transport: autre	1	3	11	4	1	2	1	1		1		1
Habitation: résidence secondaire	2		1	3	1	1	2	4	1	2	1	2
Culture et loisirs	2	1	3	4	1	4			1	1		1
Médecin / dentiste / pharmacien	4	2	3	1			1	2				2
Habitation: dépendances	1	2		1	1	2		1	1	1	2	1
Moyen de transport: train / tram / métro	1	3	1	1					1	1		1
Edifice religieux / lieu du culte	1	2	2	1			1				1	
Chantier	3	1			3							
Maison de repos	1		1					1	1			1
Station essence	1		1							1	1	1
Terrain	3	1						1				
Aéroport		1		2	1							
Arrêt de bus / tram		1	1	1					1			
Hôpital	1	1		1				1				
Habitation: allée		1			1				1			
Habitation: jardin		2		1								
Infrastructure sportive			1						1			1
Maison de débauche								2				
Emplacement de vélo												1
Stade										1		
Total	539	553	553	536	483	522	522	494	422	446	486	456



Saint-Gilles

Infractions contre l'intégrité physique

	2000	2013	2014	2015	2016	2017	2018	2019	2020	2021	2022	2023
Voie publique	179	258	270	220	242	275	279	241	263	256	257	271
Habitation	115	155	167	175	163	124	129	157	124	133	151	123
Station de bus / métro et gare de chemin de fer	53	108	149	102	91	119	100	99	91	130	128	153
Horeca	36	42	41	42	48	40	38	33	23	25	29	21
Service public	1	24	21	18	16	15	23	23	16	18	14	15
Institution d'enseignement	11	15	12	15	9	9	3	11	6	5	10	9
Inconnue	4	2	11	4	7	7	2	12	12	22	17	14
Moyen de transport: train / tram / métro	13	27	9	16	9	5	7	8	3	7	2	6
Magasin	9	10	7	14	4	10	14	4	5	7	9	9
Autre		6	5	7	6	5	3	7	3	9	5	7
Arrêt de bus / tram	2	4	1	1	2	4	3	4	2	4	1	3
Terrain		3	2	1	4		2	1		7	5	2
Moyen de transport: autre		1	1		1	5	3	1		1	2	3
Bureau de police	5	3	3	1		3	1			1		
Entreprise	2	3		2	1	2	2	3		1	1	
Service		3	1	1	1	1	1	1	2	1	1	3
Aéroport		2	6	3	3							
Bâtiment administratif	1	1				1	3		1	2	3	1
Maison de repos		2	1	1	3				1		4	1
Moyen de transport: autobus / autocar	2			1		2	2	1		1		2
Parking	1		1		2		1			2	1	2
Culture et loisirs			1		1	1	2	1	1		1	
Infrastructure sportive			2	1	1	1	1	1	1			
Banque / institution financière		1	1							1	2	2
Hôpital			2		1	1	2		1			
Maison de débauche		1	1	2		1			1			1
Médecin / dentiste / pharmacien	1	2			1						1	1
Edifice religieux / lieu du culte	1		1		1		1	1				
Station essence				1								
Total	436	673	716	628	617	631	622	609	556	633	644	649

STATISTIQUES POLICIERES DE CRIMINALITE

LIEU DE PERPETRATION: COMMUNE

Saint-Gilles

PARTIE V : OBJETS ET MOYENS DE TRANSPORT

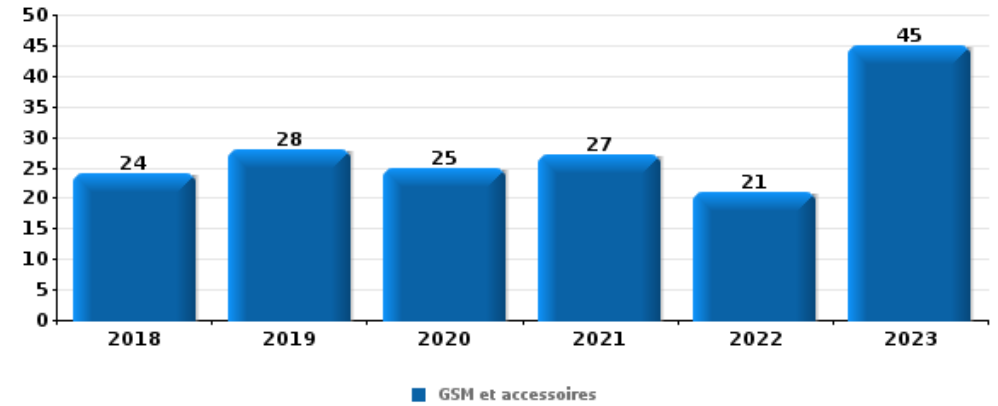


Saint-Gilles

Vol à main armée

Top 5 Objets volés (sbd nombre de faits)

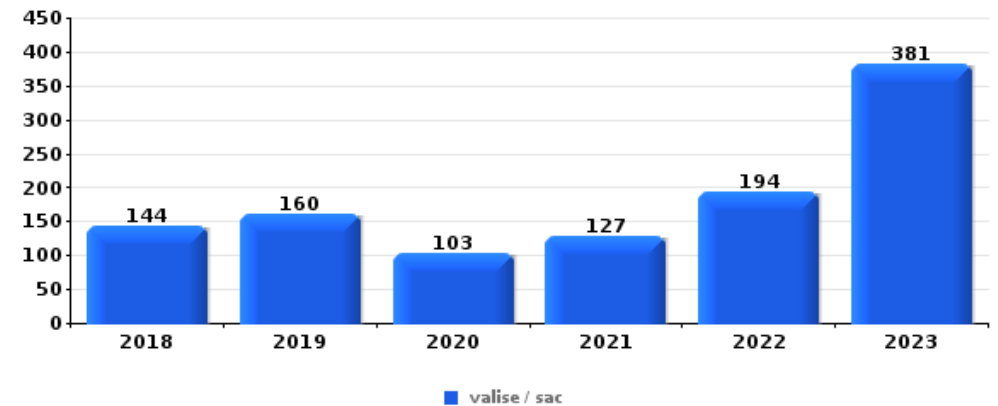
	2018	2019	2020	2021	2022	2023
1 GSM et accessoires	24	28	25	27	21	45
2 argent	25	25	21	27	17	27
3 carte bancaire / carte de crédit	8	14	6	9	6	15
4 carte d'identité / passeport	5	9	9	8	6	14
5 portefeuille	5	9	7	4	4	17



Vol dans ou sur un véhicule

Top 5 Objets volés (sbd nombre de faits)

	2018	2019	2020	2021	2022	2023
1 valise / sac	144	160	103	127	194	381
2 vêtement	142	148	97	107	162	405
3 ordinateur et accessoires	145	156	116	131	197	309
4 carte d'identité / passeport	101	153	103	140	169	278
5 permis de conduire	112	143	103	147	170	265

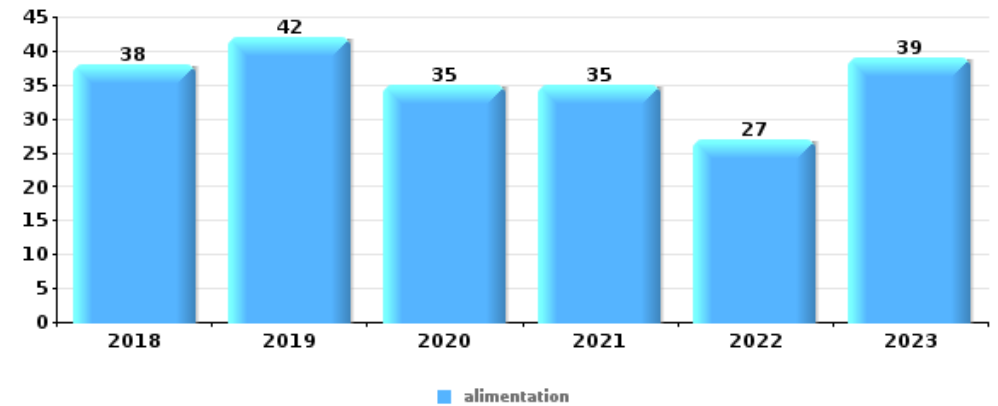




Vol à l'étalage

Top 5 Objets volés (sbd nombre de faits)

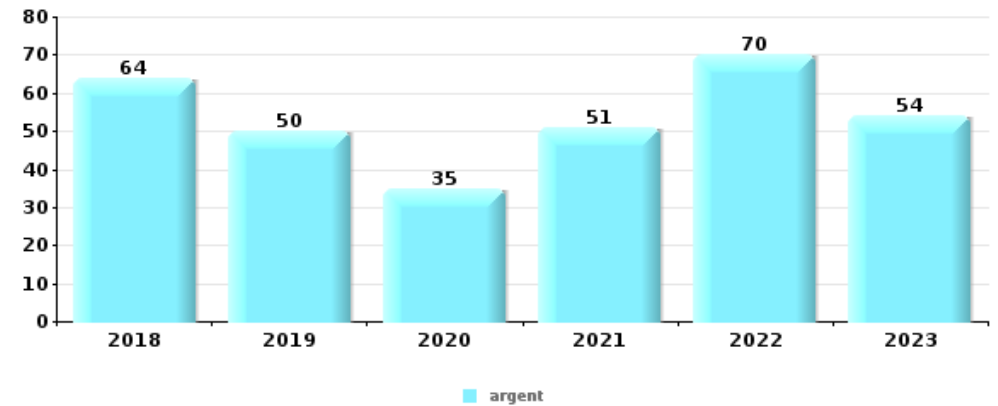
	2018	2019	2020	2021	2022	2023
1 alimentation	38	42	35	35	27	39
2 parfum / produit de beauté	34	20	19	13	18	11
3 vêtement	24	28	13	17	15	4
4 sac à main	16	10	5	3	8	3
5 lunettes / verres de contact	7	8	1		1	



Cambrilage ds entreprise ou commerce

Top 5 Objets volés (sbd nombre de faits)

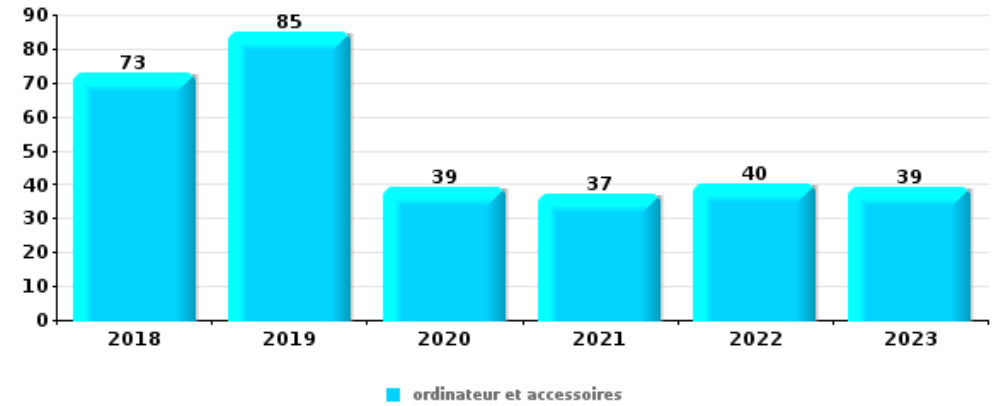
	2018	2019	2020	2021	2022	2023
1 argent	64	50	35	51	70	54
2 ordinateur et accessoires	28	20	14	21	14	13
3 alimentation	16	11	20	13	23	17
4 GSM et accessoires	19	13	9	8	13	7
5 coffre-fort / coffret (argent) / caisse	12	7	5	4	11	9





Cambrassage dans habitation

Top 5 Objets volés (sbd nombre de faits)		2018	2019	2020	2021	2022	2023
1	ordinateur et accessoires	73	85	39	37	40	39
2	argent	47	70	35	27	39	33
3	bijouterie / montre	44	58	27	31	44	36
4	multimédia	37	56	27	22	25	21
5	vêtement	24	33	13	16	24	16



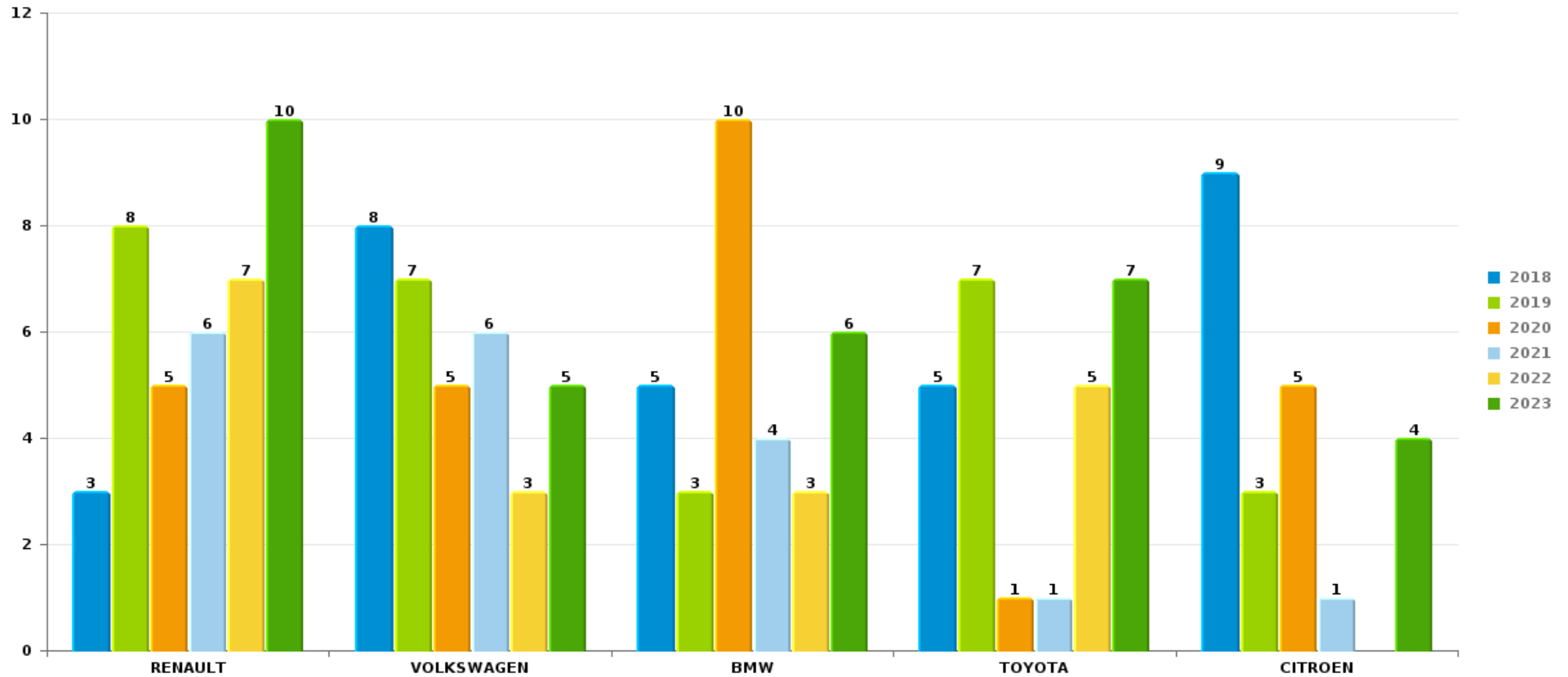
Remarque: en ce qui concerne les objets, aucun total n'est reproduit étant donné que plusieurs objets peuvent avoir été volés lors d'un même fait.



Saint-Gilles

Vol de voiture

Nombre de voitures volées par marque (Top 5)



STATISTIQUES POLICIERES DE CRIMINALITE

LIEU DE PERPETRATION: COMMUNE

Saint-Gilles

PARTIE VI : SUSPECTS



Partie 1: Niveau FAITS (comptage du nombre de faits pour lesquels un certain type de suspect est impliqué)

1.1. Nombre d'infractions selon le sexe des suspects identifiés (par catégorie principale)

Étant donné que, tant un suspect identifié masculin qu'un suspect identifié féminin peuvent être impliqués lors d'un même fait, il est possible que la somme des colonnes «Hommes» et «Femmes» soit supérieure à la valeur de la colonne «Total...» (voir également la note méthodologique)

Saint-Gilles

2023

Catégorie principale / Sexe	Nombre total de faits avec au moins 1 suspect	Hommes	%	Femmes	%
Législation sur les étrangers	1.162	1.084	93,3%	43	3,7%
Drogues	681	652	95,7%	29	4,3%
Vol et extorsion	610	566	92,8%	41	6,7%
Registre de population	312	228	73,1%	87	27,9%
Armes et explosifs	275	248	90,2%	27	9,8%
Infr. contre la foi publique	228	210	92,1%	14	6,1%
Fraude	174	162	93,1%	8	4,6%
Infr. contre l'intégrité physique	129	109	84,5%	28	21,7%
Ivresse et alcool	127	107	84,3%	20	15,7%
Autres lois spéciales	97	77	79,4%	22	22,7%
Infr. contre la sécurité publique	67	62	92,5%	5	7,5%
Infr. contre l'autorité publique	67	59	88,1%	7	10,4%
Santé publique	48	43	89,6%	4	8,3%
Dégradation de la propriété	42	38	90,5%	4	9,5%
Carte d'identité	34	29	85,3%	5	14,7%
Code pénal social	23	20	87,0%	9	39,1%

CRIMINALITE ENREGISTREE: SUSPECTS



Catégorie principale / Sexe	Nombre total de faits avec au moins 1 suspect	Hommes	%	Femmes	%
Infr. contre autres valeurs morales et sentiments	22	18	81,8%	4	18,2%
Infr. contre les moeurs	13	13	100,0%	1	7,7%
Criminalité informatique	12	11	91,7%	1	8,3%
Protection de la personne	11	10	90,9%	1	9,1%
Pratiques commerciales	10	8	80,0%	2	20,0%
Législation économique	9	9	100,0%	1	11,1%
Protection de la jeunesse	4	1	25,0%	4	100,0%
Travail	4	3	75,0%	2	50,0%
Contravention Code pénal	3			3	100,0%
Loi du football	3	3	100,0%		
Protection des revenus publics	3	3	100,0%	1	33,3%
Environnement	2	2	100,0%		
Infr. contre la liberté individuelle	2	2	100,0%		
Traite des êtres humains	2	2	100,0%	2	100,0%
Total	4.176	3.779	90,5%	375	9,0%



1.2. Nombre d'infractions selon le sexe des suspects identifiés (par figure criminelle)

Étant donné que, tant un suspect identifié masculin qu'un suspect identifié féminin peuvent être impliqués lors d'un même fait, il est possible que la somme des colonnes «Hommes» et «Femmes» soit supérieure à la valeur de la colonne «Total...» (voir également la note méthodologique)

Saint-Gilles

2023

FC Vol moyen de transport

Figure criminelle / Sexe	Nombre total de faits avec au moins 1 suspect identifié	Hommes	%
Vol de voiture	8	8	100,0%
Vol de moto	1	1	100,0%
Vol de vélo	11	10	90,9%
Total	PA	PA	PA

FC Cambriolage

Figure criminelle / Sexe	Nombre total de faits avec au moins 1 suspect identifié	Hommes	%
Cambriolage dans habitation	11	11	100,0%
Cambriolage ds entreprise ou commerce	12	12	100,0%
Cambriolage dans bâtiment (total)	23	23	100,0%
Total	PA	PA	PA



FC Vol autre

Figure criminelle / Sexe	Nombre total de faits avec au moins 1 suspect identifié	Hommes	%	Femmes	%
Vol à main armée	14	14	100,0%	1	7,1%
Vol avec violence sans arme	73	66	90,4%	6	8,2%
Vol dans ou sur un véhicule	50	49	98,0%	3	6,0%
Arrachage de sac à main	2			1	50,0%
Vol à l'arraché	41	37	90,2%	3	7,3%
Vol à la tire	185	176	95,1%	9	4,9%
Vol à l'étalage	45	35	77,8%	11	24,4%
Vol par ruse	65	64	98,5%	1	1,5%
Vol de métaux	2	2	100,0%		
Total	PA	PA	PA	PA	PA

Criminalité ICT

Figure criminelle / Sexe	Nombre total de faits avec au moins 1 suspect identifié	Hommes	%	Femmes	%
Fraude de cartes de paiements	8	7	87,5%	1	12,5%
Total	PA	PA	PA	PA	PA

FC Autre

Figure criminelle / Sexe	Nombre total de faits avec au moins 1 suspect identifié	Hommes	%	Femmes	%
Violence contre les métiers d'intérêt général	22	19	86,4%	2	9,1%
Graffiti	5	5	100,0%		
Dégradation de voiture	9	8	88,9%	1	11,1%
Rixe au couteau	4	4	100,0%	1	25,0%
Total	PA	PA	PA	PA	PA



PH Violence intrafamiliale (VIF)

Figure criminelle / Sexe	Nombre total de faits avec au moins 1 suspect identifié	Hommes	%	Femmes	%
VIF: physique, dans le couple	25	20	80,0%	8	32,0%
VIF: physique, envers des descendants	2	1	50,0%	1	50,0%
VIF: physique, envers d'autres membres	2	2	100,0%		
VIF: psychique, dans le couple	5	5	100,0%		
VIF: psychique, envers des descendants	4	3	75,0%	1	25,0%
VIF: psychique, envers d'autres membres	1				
VIF: économique, envers d'autres membres	1				
Total	PA	PA	PA	PA	PA

PH Hormones et dopage

Figure criminelle / Sexe	Nombre total de faits avec au moins 1 suspect identifié	Femmes	%
Dopage humain	1	1	100,0%
Total	PA	PA	PA

PH Drogues

Figure criminelle / Sexe	Nombre total de faits avec au moins 1 suspect identifié	Hommes	%	Femmes	%
Vente de cocaïne	30	30	100,0%		
Import-export de cocaïne	2	1	50,0%	1	50,0%
Import-export de drogues synthétiques	4	4	100,0%		
Vente de drogues synthétiques	3	3	100,0%		
Import-export de cannabis en grande quantité	2	2	100,0%		
Vente de cannabis en grande quantité	3	3	100,0%		
Total	PA	PA	PA	PA	PA

CRIMINALITE ENREGISTREE: SUSPECTS



PH Trafic d'armes

Figure criminelle / Sexe	Nombre total de faits avec au moins 1 suspect identifié	Hommes	%
Commerce et production d'arme à feu et mun.	1	1	100,0%
Total	PA	PA	PA

PH Traite des êtres humains

Figure criminelle / Sexe	Nombre total de faits avec au moins 1 suspect identifié	Hommes	%	Femmes	%
TEH - exploitation économique	1	1	100,0%	1	100,0%
TEH - exploitation sexuelle	1	1	100,0%	1	100,0%
Total	PA	PA	PA	PA	PA



PH Violence dans l'espace public

Figure criminelle / Sexe	Nombre total de faits avec au moins 1 suspect identifié	Hommes	%	Femmes	%
Violence physique (transport public)	66	60	90,9%	6	9,1%
Violence physique (voie publique)	49	45	91,8%	9	18,4%
Violence physique (autre endroit public)	1	1	100,0%		
Violence physique (endroit accessible au public)	13	12	92,3%	1	7,7%
Violence sexuelle (transport public)	6	6	100,0%		
Violence sexuelle (voie publique)	2	2	100,0%		
Violence sexuelle (autre endroit public)	1	1	100,0%		
Violence sexuelle (endroit accessible au public)	1	1	100,0%		
Violence psychique (transport public)	61	56	91,8%	6	9,8%
Violence psychique (voie publique)	19	17	89,5%	2	10,5%
Violence psychique (autre endroit public)	3	3	100,0%		
Violence psychique (endroit accessible au public)	24	16	66,7%	5	20,8%
Vol à main armée (transport public)	3	3	100,0%		
Vol à main armée (voie publique)	6	6	100,0%	1	16,7%
Vol à main armée (endroit accessible au public)	5	5	100,0%		
Vol avec violence sans arme (transport public)	37	34	91,9%	3	8,1%
Vol avec violence sans arme (voie publique)	25	22	88,0%	2	8,0%
Vol avec violence sans arme (autre endroit public)	2	2	100,0%		
Vol avec violence sans arme (endr. acces. au pub.)	7	6	85,7%	1	14,3%
Total	PA	PA	PA	PA	PA

CRIMINALITE ENREGISTREE: SUSPECTS



PH Autre

Figure criminelle / Sexe	Nombre total de faits avec au moins 1 suspect identifié	Hommes	%	Femmes	%
Terrorisme, extrémisme et radicalisme	1	1	100,0%		
Cyberharcèlement	8	7	87,5%	1	12,5%
Fraude à l'identité	107	96	89,7%	8	7,5%
Total	PA	PA	PA	PA	PA



1.3. Nombre d'infractions selon l'âge des suspects identifiés (par catégorie principale)

Étant donné que, tant un suspect identifié mineur qu'un suspect identifié majeur peuvent être impliqués lors d'un même fait, il est possible que la somme des colonnes «Mineur» et «Majeur» soit supérieure à la valeur de la colonne «Total...» (voir également la note méthodologique)

Saint-Gilles

2023

Catégorie principale / Âge	Nombre total de faits avec au moins 1 suspect identifié	Mineur	%	Majeur	%
Législation sur les étrangers	1.162	155	13,3%	1.025	88,2%
Drogues	681	67	9,8%	622	91,3%
Vol et extorsion	610	77	12,6%	560	91,8%
Registre de population	312			312	100,0%
Armes et explosifs	275	25	9,1%	253	92,0%
Infr. contre la foi publique	228	6	2,6%	222	97,4%
Fraude	174	24	13,8%	153	87,9%
Infr. contre l'intégrité physique	129	8	6,2%	122	94,6%
Ivresse et alcool	127	2	1,6%	125	98,4%
Autres lois spéciales	97	9	9,3%	89	91,8%
Infr. contre la sécurité publique	67	5	7,5%	65	97,0%
Infr. contre l'autorité publique	67	7	10,4%	60	89,6%
Santé publique	48	6	12,5%	45	93,8%
Dégradation de la propriété	42	4	9,5%	38	90,5%
Carte d'identité	34	8	23,5%	26	76,5%
Code pénal social	23			23	100,0%
Infr. contre autres valeurs morales et sentiments	22	2	9,1%	21	95,5%
Infr. contre les mœurs	13			13	100,0%
Criminalité informatique	12	2	16,7%	10	83,3%
Protection de la personne	11			11	100,0%
Pratiques commerciales	10			10	100,0%
Législation économique	9			9	100,0%
Protection de la jeunesse	4	2	50,0%	2	50,0%
Travail	4			4	100,0%
Contravention Code pénal	3			3	100,0%
Loi du football	3	1	33,3%	3	100,0%
Protection des revenus publics	3			3	100,0%
Environnement	2			2	100,0%

CRIMINALITE ENREGISTREE: SUSPECTS



Catégorie principale / Âge	Nombre total de faits avec au moins 1 suspect identifié	Mineur	%	Majeur	%
Infr. contre la liberté individuelle	2			2	100,0%
Traite des êtres humains	2			2	100,0%
Total	4.176	410	9,8%	3.835	91,8%



1.4. Nombre d'infractions selon l'âge des suspects identifiés (par figure criminelle)

Étant donné que, tant un suspect identifié mineur qu'un suspect identifié majeur peuvent être impliqués lors d'un même fait, il est possible que la somme des colonnes «Mineur» et «Majeur» soit supérieure à la valeur de la colonne «Total...»
(voir également la note méthodologique)

Saint-Gilles

2023

FC Vol moyen de transport

Figure criminelle / Âge	Nombre total de faits avec au moins 1 suspect identifié	Mineur	%	Majeur	%
Vol de voiture	8	1	12,5%	7	87,5%
Vol de moto	1	1	100,0%		
Vol de vélo	11			11	100,0%
Total	PA	PA	PA	PA	PA

FC Cambriolage

Figure criminelle / Âge	Nombre total de faits avec au moins 1 suspect identifié	Majeur	%
Cambriolage dans habitation	11	11	100,0%
Cambriolage ds entreprise ou commerce	12	12	100,0%
Cambriolage dans bâtiment (total)	23	23	100,0%
Total	PA	PA	PA

CRIMINALITE ENREGISTREE: SUSPECTS



FC Vol autre

Figure criminelle / Âge	Nombre total de faits avec au moins 1 suspect identifié	Mineur	%	Majeur	%
Vol à main armée	14	4	28,6%	11	78,6%
Vol avec violence sans arme	73	24	32,9%	53	72,6%
Vol dans ou sur un véhicule	50	5	10,0%	46	92,0%
Arrachage de sac à main	2			2	100,0%
Vol à l'arraché	41	15	36,6%	29	70,7%
Vol à la tire	185	22	11,9%	175	94,6%
Vol à l'étagère	45	1	2,2%	45	100,0%
Vol par ruse	65	10	15,4%	59	90,8%
Vol de métaux	2			2	100,0%
Total	PA	PA	PA	PA	PA

Criminalité ICT

Figure criminelle / Âge	Nombre total de faits avec au moins 1 suspect identifié	Mineur	%	Majeur	%
Fraude de cartes de paiements	8	2	25,0%	6	75,0%
Total	PA	PA	PA	PA	PA

FC Autre

Figure criminelle / Âge	Nombre total de faits avec au moins 1 suspect identifié	Mineur	%	Majeur	%
Violence contre les métiers d'intérêt général	22	1	4,5%	21	95,5%
Graffiti	5	1	20,0%	4	80,0%
Dégradation de voiture	9			9	100,0%
Rixe au couteau	4			4	100,0%
Total	PA	PA	PA	PA	PA

CRIMINALITE ENREGISTREE: SUSPECTS



PH Violence intrafamiliale (VIF)

Figure criminelle / Âge	Nombre total de faits avec au moins 1 suspect identifié	Majeur	%
VIF: physique, dans le couple	25	25	100,0%
VIF: physique, envers des descendants	2	2	100,0%
VIF: physique, envers d'autres membres	2	2	100,0%
VIF: psychique, dans le couple	5	5	100,0%
VIF: psychique, envers des descendants	4	4	100,0%
VIF: psychique, envers d'autres membres	1	1	100,0%
VIF: économique, envers d'autres membres	1	1	100,0%
Total	PA	PA	PA

PH Hormones et dopage

Figure criminelle / Âge	Nombre total de faits avec au moins 1 suspect identifié	Majeur	%
Dopage humain	1	1	100,0%
Total	PA	PA	PA

PH Drogues

Figure criminelle / Âge	Nombre total de faits avec au moins 1 suspect identifié	Mineur	%	Majeur	%
Vente de cocaïne	30	10	33,3%	23	76,7%
Import-export de cocaïne	2			2	100,0%
Import-export de drogues synthétiques	4			4	100,0%
Vente de drogues synthétiques	3			3	100,0%
Import-export de cannabis en grande quantité	2			2	100,0%
Vente de cannabis en grande quantité	3	1	33,3%	3	100,0%
Total	PA	PA	PA	PA	PA

PH Trafic d'armes

Figure criminelle / Âge	Nombre total de faits avec au moins 1 suspect identifié	Majeur	%
Commerce et production d'arme à feu et mun.	1	1	100,0%
Total	PA	PA	PA



PH Traite des êtres humains

Figure criminelle / Âge	Nombre total de faits avec au moins 1 suspect identifié	Majeur	%
TEH - exploitation économique	1	1	100,0%
TEH - exploitation sexuelle	1	1	100,0%
Total	PA	PA	PA

PH Violence dans l'espace public

Figure criminelle / Âge	Nombre total de faits avec au moins 1 suspect identifié	Mineur	%	Majeur	%
Violence physique (transport public)	66	5	7,6%	62	93,9%
Violence physique (voie publique)	49	3	6,1%	46	93,9%
Violence physique (autre endroit public)	1			1	100,0%
Violence physique (endroit accessible au public)	13	1	7,7%	12	92,3%
Violence sexuelle (transport public)	6			6	100,0%
Violence sexuelle (voie publique)	2			2	100,0%
Violence sexuelle (autre endroit public)	1			1	100,0%
Violence sexuelle (endroit accessible au public)	1			1	100,0%
Violence psychique (transport public)	61	4	6,6%	57	93,4%
Violence psychique (voie publique)	19	1	5,3%	18	94,7%
Violence psychique (autre endroit public)	3			3	100,0%
Violence psychique (endroit accessible au public)	24			24	100,0%
Vol à main armée (transport public)	3	3	100,0%		
Vol à main armée (voie publique)	6	1	16,7%	6	100,0%
Vol à main armée (endroit accessible au public)	5			5	100,0%
Vol avec violence sans arme (transport public)	37	16	43,2%	23	62,2%
Vol avec violence sans arme (voie publique)	25	7	28,0%	20	80,0%
Vol avec violence sans arme (autre endroit public)	2			2	100,0%
Vol avec violence sans arme (endr. acces. au pub.)	7	1	14,3%	6	85,7%
Total	PA	PA	PA	PA	PA

CRIMINALITE ENREGISTREE: SUSPECTS



PH Autre

Figure criminelle / Âge	Nombre total de faits avec au moins 1 suspect identifié	Mineur	%	Majeur	%
Terrorisme, extrémisme et radicalisme	1			1	100,0%
Cyberharcèlement	8	1	12,5%	7	87,5%
Fraude à l'identité	107	3	2,8%	104	97,2%
Total	PA	PA	PA	PA	PA



Partie 2: Niveau SUSPECTS-FAIT (comptage du nombre de combinaisons suspect-fait)

2.1. Nombre de suspects-fait selon le sexe des suspects identifiés (TOP 5 des catégories principales)

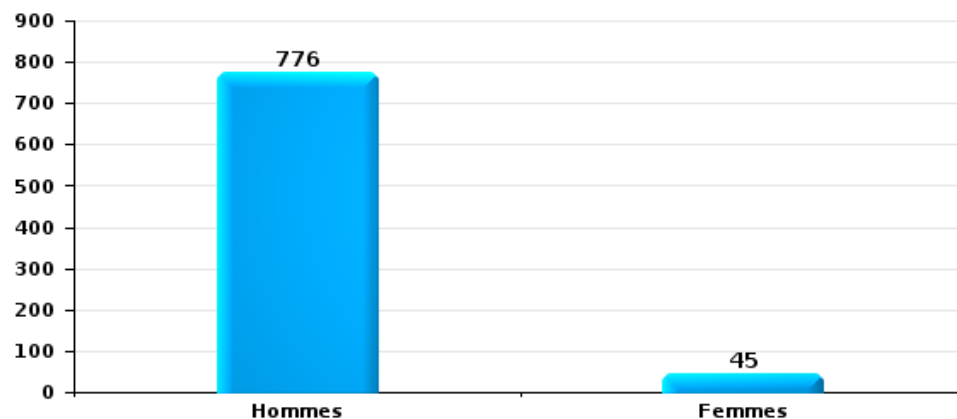
Lorsqu'un même suspect a commis plusieurs faits durant la période considérée, il est aussi comptabilisé plusieurs fois (voir également la note méthodologique)

Saint-Gilles

2023

Vol et extorsion

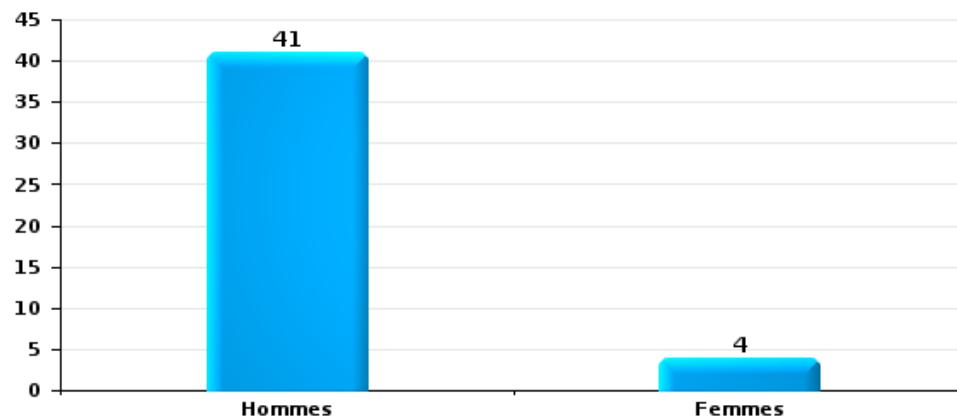
Nombre de suspects-fait selon le sexe





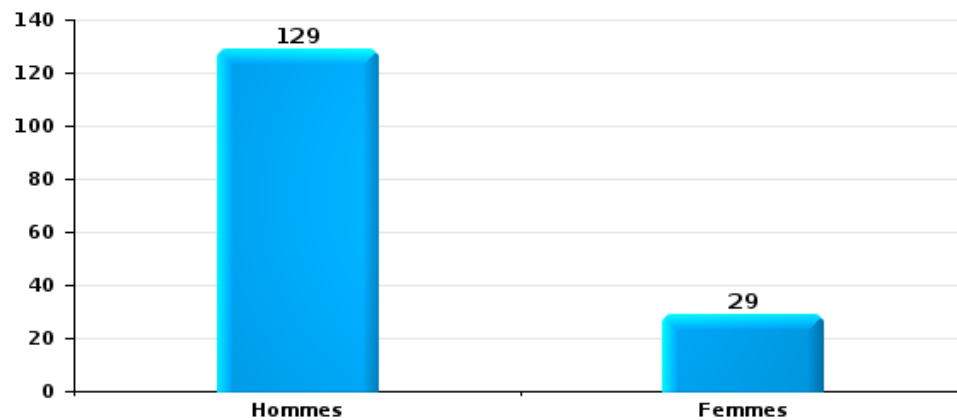
Dégradation de la propriété

Nombre de suspects-fait selon le sexe



Infr. contre l'intégrité physique

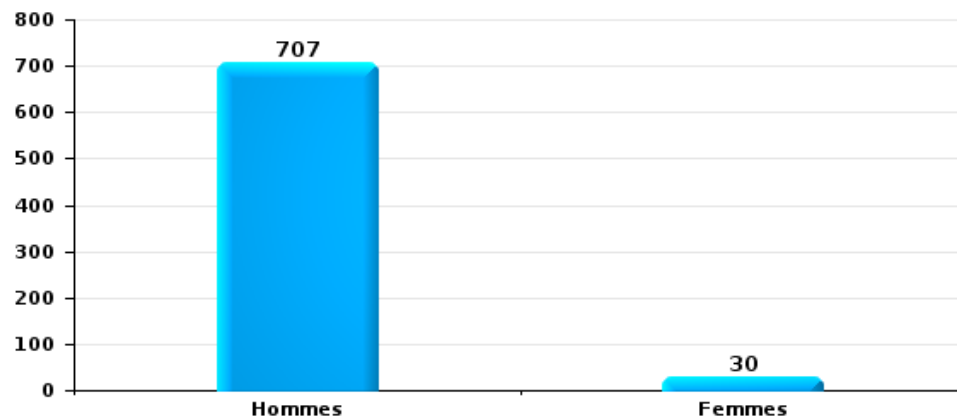
Nombre de suspects-fait selon le sexe





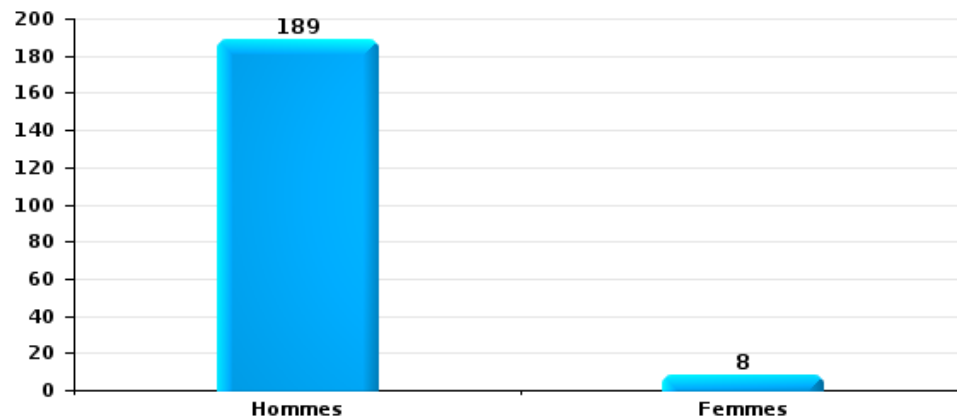
Drogues

Nombre de suspects-fait selon le sexe



Fraude

Nombre de suspects-fait selon le sexe





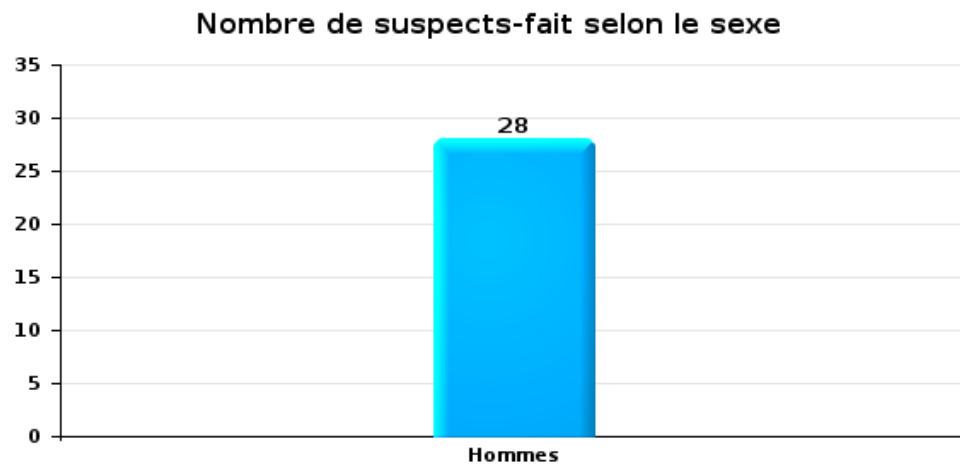
2.2. Nombre de suspects-fait selon le sexe des suspects identifiés (TOP 5 des figures criminelles)

Lorsqu'un même suspect a commis plusieurs faits durant la période considérée, il est aussi comptabilisé plusieurs fois (voir également la note méthodologique)

Saint-Gilles

2023

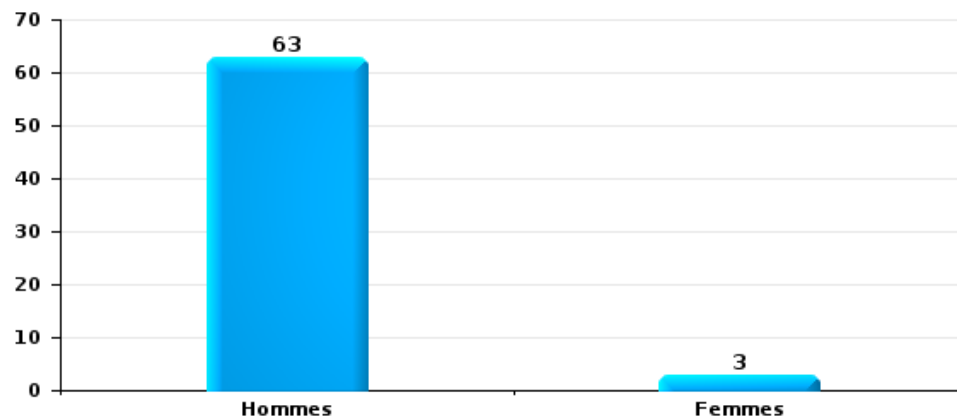
Cambrilage dans bâtiment (total)





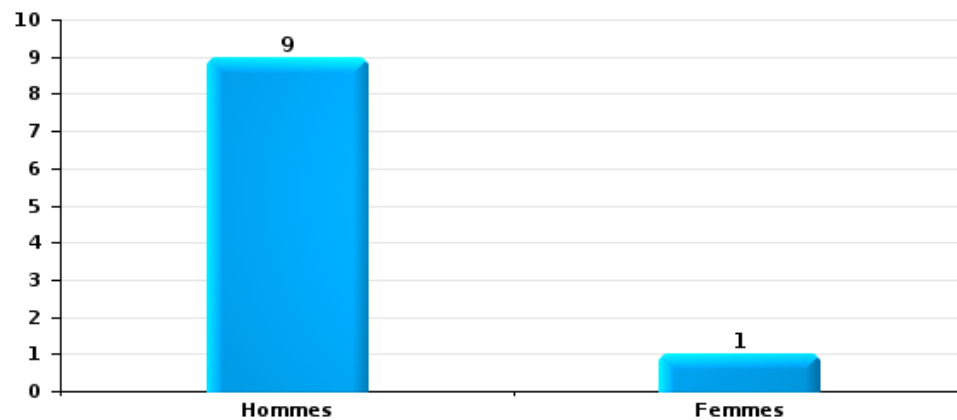
Vol dans ou sur un véhicule

Nombre de suspects-fait selon le sexe



Dégradation de voiture

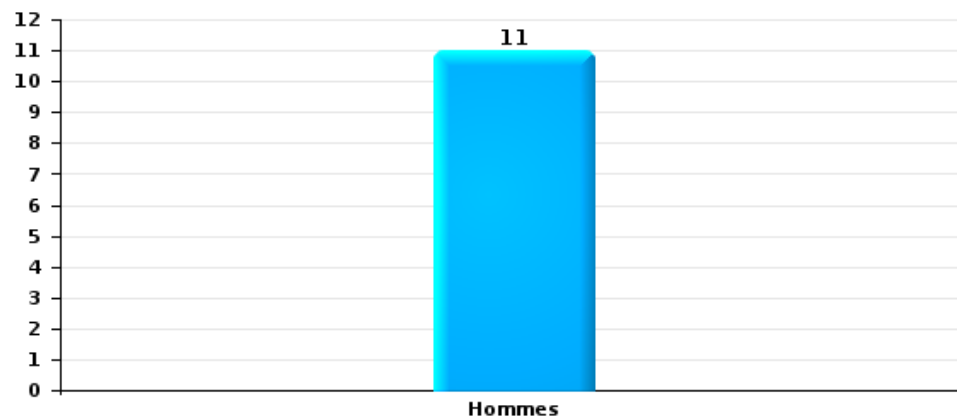
Nombre de suspects-fait selon le sexe





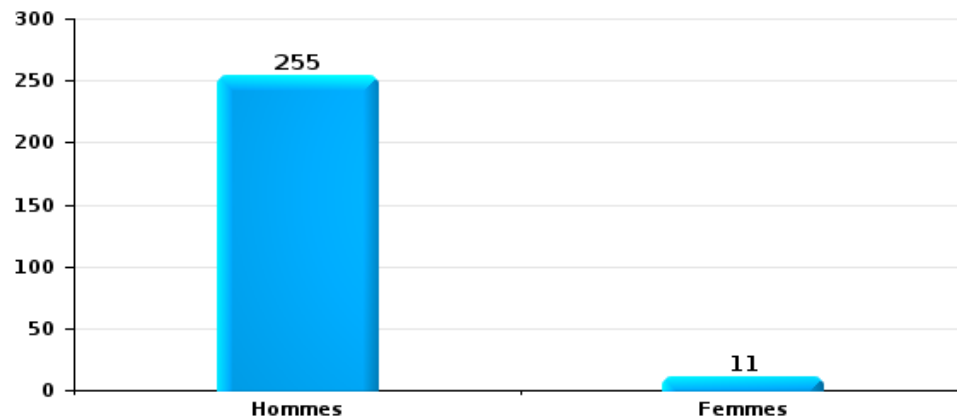
Vol de vélo

Nombre de suspects-fait selon le sexe



Vol à la tire

Nombre de suspects-fait selon le sexe





2.3. Nombre de suspects-fait selon l'âge des suspects identifiés (TOP 5 des catégories principales)

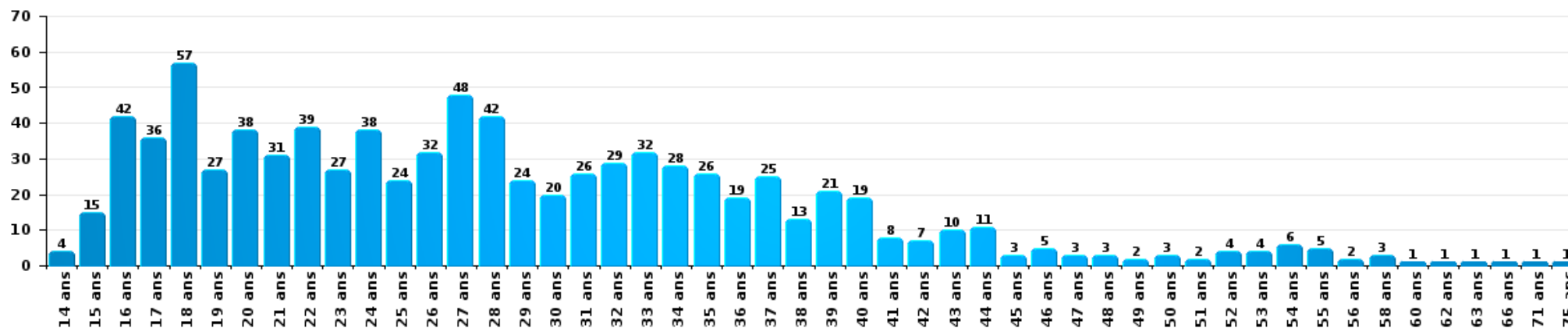
1) Lorsqu'un même suspect a commis plusieurs faits durant la période considérée, il est aussi comptabilisé plusieurs fois, qu'il ait le même âge ou non – 2) Les suspects au-dessous de 14 ans et à partir de 90 ans ne sont pas repris dans le tableau (voir également la note méthodologique)

Saint-Gilles

2023

Vol et extorsion

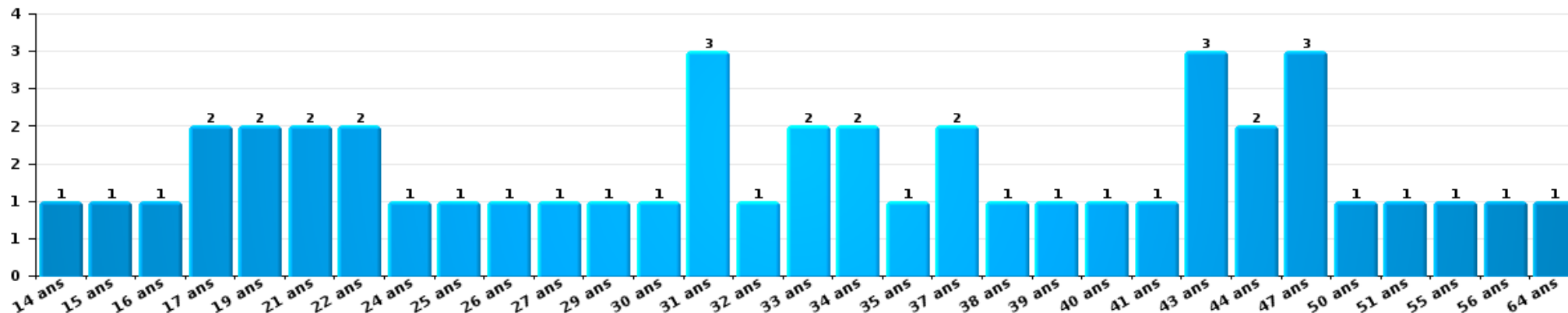
Nombre de suspects-fait par âge (chronologique)





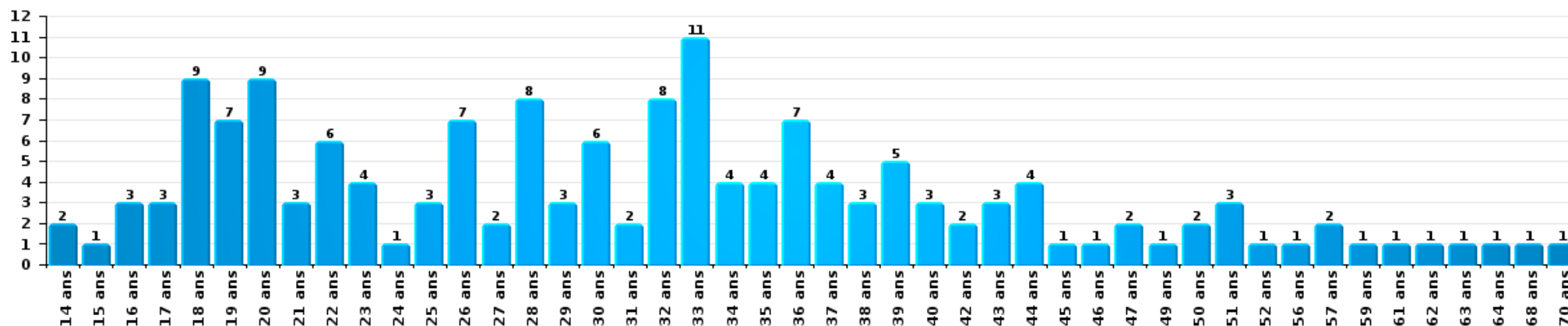
Dégradation de la propriété

Nombre de suspects-fait par âge (chronologique)



Infr. contre l'intégrité physique

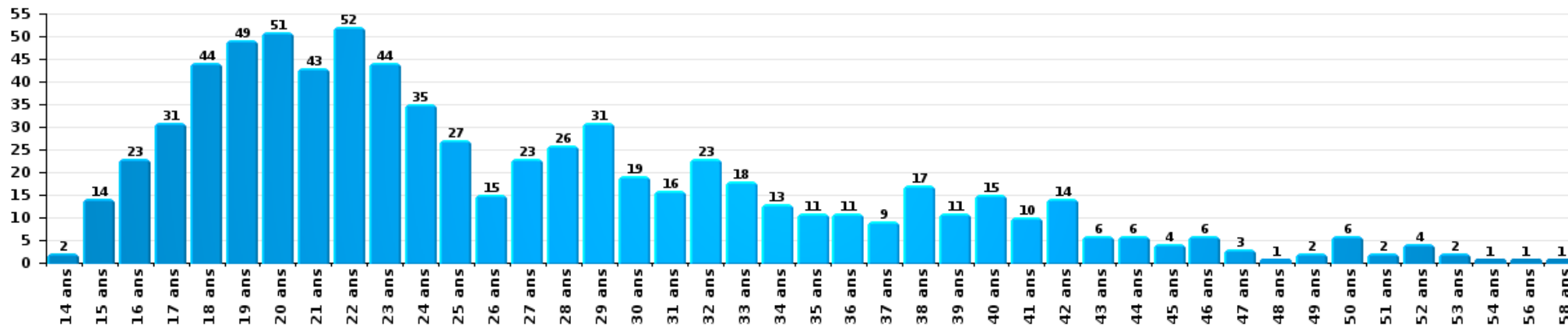
Nombre de suspects-fait par âge (chronologique)





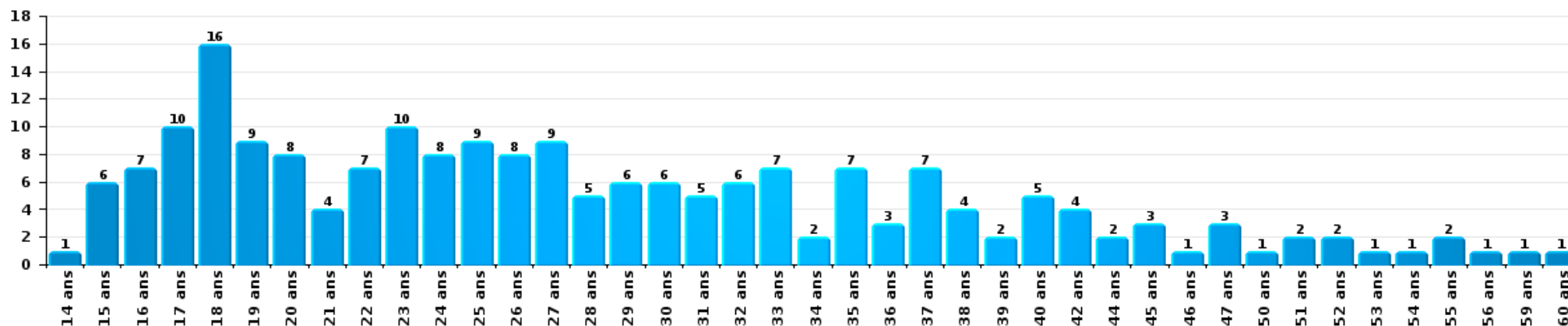
Drogues

Nombre de suspects-fait par âge (chronologique)



Fraude

Nombre de suspects-fait par âge (chronologique)





2.4. Nombre de suspects-fait selon l'âge des suspects identifiés (TOP 5 des figures criminelles)

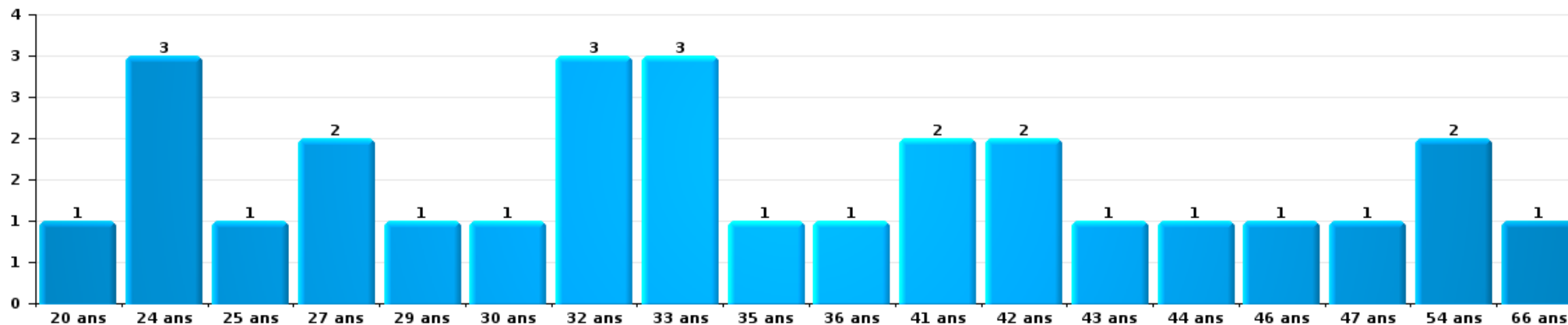
1) Lorsqu'un même suspect a commis plusieurs faits durant la période considérée, il est aussi comptabilisé plusieurs fois, qu'il ait le même âge ou non – 2) Les suspects au-dessous de 14 ans et à partir de 90 ans ne sont pas repris dans le tableau (voir également la note méthodologique)

Saint-Gilles

2023

Cambrilage dans bâtiment (total)

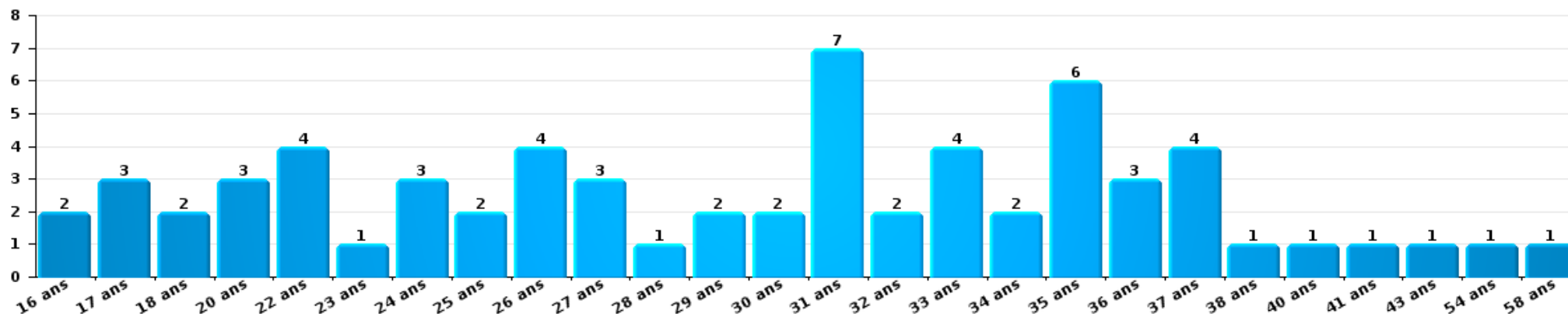
Nombre de suspects-fait par âge (chronologique)





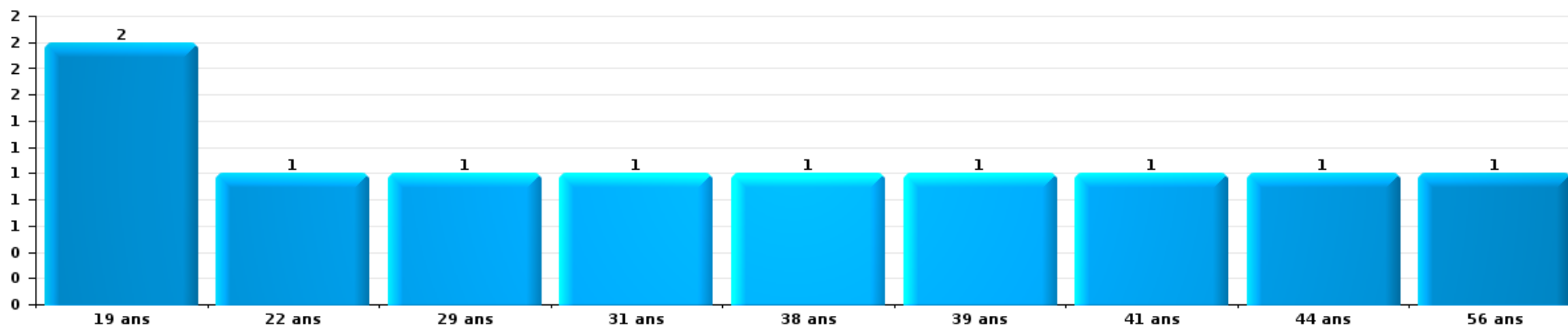
Vol dans ou sur un véhicule

Nombre de suspects-fait par âge (chronologique)



Dégradation de voiture

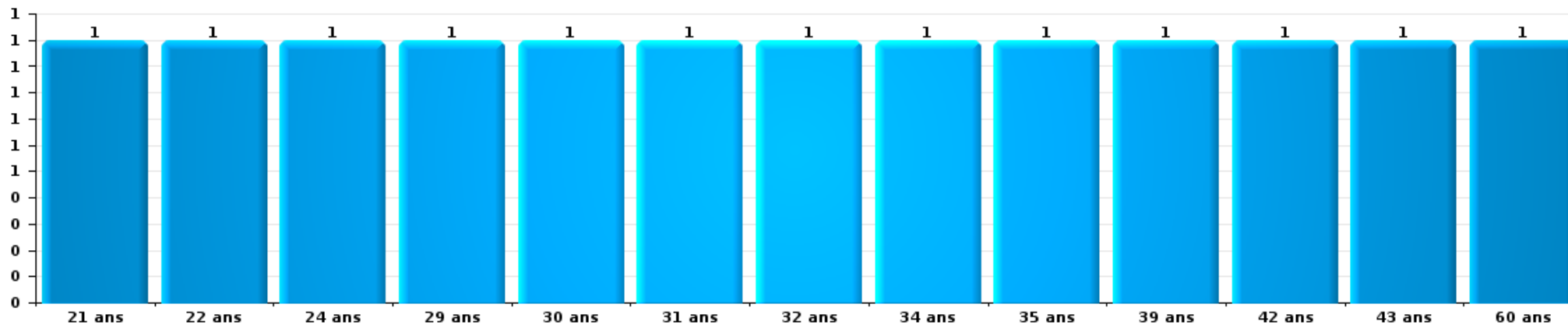
Nombre de suspects-fait par âge (chronologique)





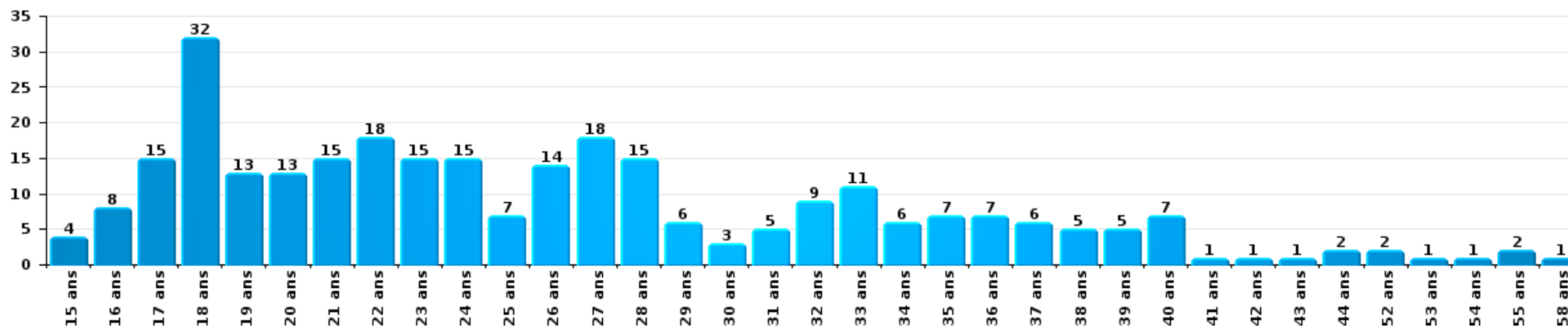
Vol de vélo

Nombre de suspects-fait par âge (chronologique)



Vol à la tire

Nombre de suspects-fait par âge (chronologique)



STATISTIQUES POLICIERES DE CRIMINALITE

LIEU DE PERPETRATION: COMMUNE

Saint-Gilles

***ANNEXE I: DETAIL PAR CATEGORIE DE DELIT
CODE PENAL***

Infraction Code pénal

Infr. contre l'intégrité physique

			2000	2013	2014	2015	2016	2017	2018	2019	2020	2021	2022	2023	
Assassinat	Empoisonnement (assassinat)	Tent.					1						1		
	Autres	Acc.			1	1				1				1	
		Tent.	1			6		3			2	1		3	2
Sous-total			1	1	7	1	3	3	3	1	4	4	3		
Meurtre	Parricide (meurtre)	Tent.	1									1		1	
	Infanticide (meurtre)	Tent.												1	
	Empoisonnement (meurtre)	Tent.	1			1							1	1	
	Meurtre pour faciliter le vol	Tent.				1									
	Suite à incendie volontaire / explosion	Tent.											1		
	Non spécifié	Acc.				1							1	1	1
		Tent.	1						1					1	
	Autres	Acc.			1	2	1			1	2	1			1
Tent.				9	7	10	8	13	8	5	6	7	6	7	
Sous-total			3	10	9	13	9	14	9	7	7	9	11	11	
Torture et maltraitance	Torture	Acc.				1								1	
	Traitement inhumain	Acc.		1	2	1				1		1	2	2	
	Traitement dégradant	Acc.		2	2			5	1		1			1	
	Non spécifié	Acc.								1					
Sous-total				3	4	2		5	1	2	1	1	2	4	
Coups et/ou blessures vol. en sphère familiale	Entre partenaires ou ex-partenaires	Acc.	47	120	126	118	131	89	101	114	115	104	102	100	
	Lors d'un différend familial en général	Acc.	35												
	Par les parents envers un mineur	Acc.	5	13	20	10	12	3	11	7	13	10	17	12	
	Par les parents envers personne vulnérable	Acc.			1			1	1		1				
	Envers les parents	Acc.	2	7	7	8	4	6	7	7	4	4	9	6	
	Envers d'autres ascendants directs ou collatéraux	Acc.		4	6	12	5	10	8	6	2	4	3	3	
Sous-total			89	144	160	148	152	109	128	134	135	122	131	121	

Infr. contre l'intégrité physique

			2000	2013	2014	2015	2016	2017	2018	2019	2020	2021	2022	2023
Coups et/ou blessures vol. hors sphère familiale	Bagarres (=coups réciproques)	Acc.	50	79	85	63	78	80	73	74	62	81	85	96
		Acc.	24	7	17	7	8	5	6	4	7	13	6	5
	Coups envers fonctionnaire de police	Tent.	1											
	Envers un mineur par une pers. ayant autorité	Acc.	1	3	2	3	2	1	2	5	3	3	5	3
	Envers un mineur qualité de l'auteur inconnue	Acc.	6	17	16	11	11	5	9	16	8	15	8	8
	Envers pers. vulnérable par pers. ayant autorité	Acc.	1										1	
	Envers pers. vulnérable (qualité auteur inconnue)	Acc.		1			1	1	2	1		4	1	1
	Envers un mineur par cohabitant sans rel. Autorité	Acc.										2		2
	Coups envers personnel transport public	Acc.		26	24	21	15	22	8	13	5	10	5	11
		Tent.		1		1	1							
	Coups envers personnel autre service public	Acc.		9	10	5	2	4	3	1	2	1	4	5
	Coups envers profession médicale	Acc.				1				1				1
	Coups envers personnel institut d'enseignement	Acc.		4	1	2	1		1	6			2	1
	Coups envers gardien de prison/corps sécurité	Acc.			1	4	5	5	6	1	4	3	1	1
Non spécifié	Acc.	214	288	325	283	268	311	320	294	259	314	305	322	
	Tent.	14	1											
	Sous-total	311	436	481	401	392	434	430	416	350	446	423	456	
Abstention coupable	Acc.	2	3	2	3	3	5	1	1	1	2	3	1	
	Sous-total	2	3	2	3	3	5	1	1	1	2	3	1	
Autres infr. volontaires. c/ l'intégrité phys.	Privation de soins à enfant ou personne vulnérable	Acc.	2					1				1	1	
	Délaissement d'enfant ou personne vulnérable	Acc.		1		2		2	2	2	3	1	2	
	Abandon d'enfant dans le besoin	Acc.		2	2	2	2			2	2	2	1	
	Administration substances nuisibles	Acc.		1				2					3	
		Tent.						1					1	
	Empoisonnement de denrées	Acc.				1	1						1	
	Entrave méchante à la circulation	Acc.	1	13	6	6	12	11	15	14	17	11	11	
		Tent.					1							
Voies de faits et violences légères	Acc.	11	55	43	37	33	36	30	23	35	30	41	29	
	Sous-total	14	72	51	48	49	53	47	41	57	45	59	45	
Infr. involontaires contre l'intégrité physique	Homicides involontaires	Acc.	1											
	Coups et/ou blessures involontaires	Acc.	13	4	5	4	7	7	4	5	2	5	5	
	Causer un accident de chemin de fer	Acc.										1		
	Morsure de chien	Acc.		1	2	1	4	1	2		2	3	5	
	Non spécifié	Acc.	2		1	1								
	Sous-total	16	5	8	6	11	8	6	5	4	8	11	8	
	Total	436	673	716	628	617	631	622	609	556	633	644	649	

Infr. contre la liberté individuelle

		2000	2013	2014	2015	2016	2017	2018	2019	2020	2021	2022	2023
Prise d'otages	Acc.			1		1							1
	Tent.										1		
	Sous-total			1		1					1		1
Enlèvement de mineur ou personne vulnérable	Enlèvement parental	Acc.	4	3	7	3		5	3		2	5	6
		Tent.	1	1			3	1		2	1		
	Autre enlèvement	Acc.	2	3	1	1	2	1	1		2	1	
		Tent.		1	3		3	1		3	2	2	2
	Sous-total	2	9	8	8	7	6	7	7	4	7	8	10
Détenition par un particulier	Acc.	3	13	15	10	10	8	6	16	17	9	11	10
	Tent.			1			1					1	1
	Sous-total	3	13	16	10	10	9	6	16	17	9	12	11
Total		5	22	25	18	18	15	13	23	21	17	20	22

Infr. contre les mœurs

				2000	2013	2014	2015	2016	2017	2018	2019	2020	2021	2022	2023	
Viol n'ayant pas causé la mort	Victime < 10a	Acc.	5				1	2	4	2		2	3	1		
	Victime 10a - 14a	Acc.	3	3	2	2	2	1	2	1			3	1		
	Victime 14a - 16a	Acc.	2	4	3	2	2	2	2	2	3	3	3	2		
		Tent.				1										
	Victime 16a - 18a	Acc.	2	1	2		1	1	1	1	6	2	2			
		Tent.			1											
	Victime majeure	Acc.	10	17	13	15	16	25	23	29	18	22	10			
	Victime âge inconnu	Tent.	1	3	1	1	3	2	3	3	3	4	3			
Acc.						2										
	Sous-total		23	28	22	22	28	35	33	42	29	35	12			
Viol avec conséquence inconnue	Acc.	1			2		1	1	1	1	1	2				
	Sous-total		1		2		1	1	1	1	1	2				
Viol n'ayant pas causé la mort (nvCPS)	Victime < 16a	Acc.												5	5	
		Tent.												2		
	Victime majeure	Acc.											2	18	21	
		Tent.											2	2		
	Sous-total											2	27	28		
Attentat à la pudeur avec violence / menace	Victime < 16a	Acc.	1	1	1	2	5	4	1	1	5	2	1			
		Acc.						1		1		2	1			
	Victime majeure	Acc.	5	7	7	12	9	8	17	20	12	21	5			
		Tent.		2												
	Sous-total	6	10	10	14	14	13	18	22	17	25	7				
Attentat à la pudeur sans violence / menace	Victime < 16a	Acc.	6	3	6	8	6	3	2	11	3	6	1			
		Tent.								1						
	Victime 16a - 18a	Acc.		1	2	3	1		2		1					
		Acc.	2	6	5	5	13	4	7	9	6	5		1		
Victime âge inconnu	Tent.				1			1	1							
	Sous-total	8	10	13	17	20	7	12	22	10	11	1	1			
Attentat à la pudeur non spécifié	Acc.	1		1									1			
	Tent.	1														
	Sous-total	2		1									1			
Atteinte intégrité sexuelle sans mort (nvCPS)	Victime < 16a	Acc.												8	13	
		Acc.													3	
	Victime majeure	Acc.										1	19	23		
		Tent.													1	
	Sous-total										1	27	40			
Pornographie infantine	Détention	Acc.			2	2	2	2	2		3	1	1			
	Distribution	Acc.		4	2	7		2	10	7	7	5				
	Accès pornographie infantine via technologie	Acc.						1			1		1			
	Non spécifié	Acc.		1		1										
	Sous-total		5	4	10	2	4	13	7	11	6	2				

Infr. contre les mœurs

				2000	2013	2014	2015	2016	2017	2018	2019	2020	2021	2022	2023	
Pornographie	Acc.							2								
	Sous-total							2								
Incitation à la débauche	Victime mineure	Acc.	2				1	1	1				2	1		
	Victime majeure	Acc.	2						1							
	Publicité par ICT pour débauche	Acc.										1				
	Autre publicité pour débauche	Acc.		1	1							1			2	
	Non spécifié	Acc.	1						1						1	
	Sous-total		5	1	1	1	1	3			1	1	2	4		
Exploitation de la débauche d'autrui	Victime mineure	Acc.		1	1				1		1				1	
	Victime majeure	Acc.	12	1	2	1					2	3	2			
		Tent.							1							
	Age victime non spécifié	Acc.	1													
		Tent.	1													
	Age victime inconnu	Acc.	4		1			1			1	1			1	
	Sous-total		18	2	4	1		3			4	4	2	2		
Outrage public aux bonnes mœurs	Actions (exhibitionnisme, etc.)	Acc.	4	5	9	8	3	6	3	10	12	12	12	19		
	Ecrits, images, objets	Acc.	6	5	9	2	5	5	6							
		Tent.			1											
	Obscénités en public	Acc.				1		1		1	1					
	Exhibitionnisme (nvCPS)	Acc.													13	
	Contenu pornographique extrême ou violent (nvCPS)	Acc.													1	
	Sous-total		10	10	19	11	8	12	9	11	13	12	19	14		
Voyeurisme	Observation/enregistrement de nudité ou intimité	Acc.					2	1			1	2	1			
	Diffusion enregistrement nudité ou intimité	Acc.						2	3	3	2		3	3		
	Sous-total					2	3	3	3	3	2	4	3			
Voyeurisme direct (nvCPS)	Victime < 16a	Acc.													1	
	Victime majeure	Acc.													1	
	Sous-total													2	2	
Voyeurisme via moyen technique ou autre (nvCPS)	Victime majeure	Acc.												1	1	
	Sous-total													1	1	
Diffusion de contenu à caractère sexuel (nvCPS)	Victime majeure	Acc.													2	
	Sous-total														2	
Diffusion contenu sex. but méchant/lucrat. (nvCPS)	Victime < 16a	Acc.														1
	Victime 16a - 18a	Acc.												1	1	
		Acc.												3	5	
	Victime majeure	Tent.														3
	Sous-total													4	10	
Grooming (contact par ICT avec mineur < 16 ans)	Acc.							1			1	1				
	Sous-total							1			1	1				

Infr. contre les mœurs

			2000	2013	2014	2015	2016	2017	2018	2019	2020	2021	2022	2023	
Exploitation sexuelle mineurs-prostitution (nvCPS)	Incitation à la débauche/prostit. (nvCPS)	Acc.													1
	Exploitation de la débauche/prostit. (nvCPS)	Acc.											1		
		Sous-total											1		1
Images d'abus sexuels de mineurs (nvCPS)	Production/diffusion images abus sexuels (nvCPS)	Acc.											3		1
	Détention/acquisition images abus sexuels (nvCPS)	Acc.													3
		Sous-total											3		4
		Total	73	66	74	78	77	82	89	114	89	103	115		103

Infr. contre autres valeurs morales et sentiments

			2000	2013	2014	2015	2016	2017	2018	2019	2020	2021	2022	2023
Harcèlement	Harcèlement par téléphone (OLD)	Acc.	16											
		Acc.	5	81	99	94	82	85	71	108	98	135	115	119
	Sous-total	21	81	99	94	82	85	71	108	98	135	115	119	
Violation du secret professionnel		Acc.	1		1			1	1		1		2	
		Sous-total	1		1			1	1		1		2	
Atteinte à l'honneur	Calomnie et diffamation	Acc.	16	19	23	12	10	8	10	15	29	16	25	12
	Déclaration calomnieuse	Acc.	1	2	2	1			1	2		1	1	
	Imputation calomnieuse	Acc.	1	4	1			1	1					1
	Divulgateion méchante	Acc.	2	2				1		1	1		1	
	Injures (Délit)	Acc.	3	88	64	53	49	59	46	54	41	49	35	29
		Tent.							1					
		Acc.	1			1		1		1				
	Tent.	1												
	Sous-total	23	115	90	67	59	70	59	73	71	71	66	62	42
Vie privée	Violation de domicile par un particulier	Acc.	7	12	14	11	9	10	14	19	10	10	11	4
		Tent.												1
	Violation du secret des lettres	Acc.	1		2	7	1		1	2	2			1
	Sous-total	8	12	16	18	10	10	15	21	21	12	10	11	6
Tapage nocturne		Acc.	3	5	8	7	8	9	3	9	14	18	13	12
		Sous-total	3	5	8	7	8	9	3	9	14	18	13	12
Violation de communication par particulier		Acc.									1			
		Sous-total									1			
Abus faiblesses de personnes		Acc.		3		1				1	4		1	1
		Sous-total		3		1				1	4		1	1
Vie privée mœurs: publication identité victime		Acc.							1				1	1
		Sous-total							1				1	1
Attirer ou utiliser mineur ou personne vulnérable		Acc.						4						
		Sous-total						4						
Occupation bien d'autrui (squatter)	Pénétrer / occuper / séjourner (bien non habité)	Acc.							1				4	2
		Tent.									1			
	Pénétrer / occuper / séjourner (bien habité)	Acc.											1	1
	Pas donner suite ordonnance d'évacuation/expulsion	Acc.											1	
	Sous-total							1	1			6	3	
	Total	56	216	214	187	159	179	151	213	201	229	211	184	

Infr. relative au statut juridique de l'enfant

			2000	2013	2014	2015	2016	2017	2018	2019	2020	2021	2022	2023
Non-représentation d'enfants	Par les parents	Acc.	9	47	25	39	30	27	26	51	39	37	56	42
	Par une personne qui en a la charge	Acc.			1	1		2			1			1
		Sous-total	9	47	26	40	30	29	26	51	40	37	56	43
Non-déclaration de naissance		Acc.						1						
		Sous-total						1						
Non spécifié		Acc.			1					1				
		Sous-total			1					1				
		Total	9	47	27	40	30	30	26	52	40	37	56	43

Vol et extorsion

			2000	2013	2014	2015	2016	2017	2018	2019	2020	2021	2022	2023
Vol avec circ. aggr.	Avec violence	Acc.	393	241	199	200	185	232	207	231	186	191	214	349
		Tent.	35	28	20	25	15	22	22	20	34	18	24	17
	Sans violence	Acc.	1.819	1.301	1.037	941	966	1.015	971	881	678	729	954	1.551
		Tent.	494	461	392	321	377	404	388	353	360	358	439	634
Sous-total			2.741	2.031	1.648	1.487	1.543	1.673	1.588	1.485	1.258	1.296	1.631	2.551
Vol sans circ. aggr.	Avec violence	Acc.	262	253	225	232	177	195	223	227	201	236	248	348
		Tent.	10	14	20	15	13	16	12	12	13	14	13	25
	Sans violence, Vol à la tire	Acc.	618	1.473	1.037	833	589	692	1.149	1.393	992	814	1.383	1.854
		Tent.	16	16	24	18	6	14	35	43	38	33	20	32
	Sans violence, Vol d'usage	Acc.	6	5	2	1	1	2	5	4		3		2
		Tent.												
	Sans violence, Vol domestique	Acc.	27	30	29	32	33	27	17	28	6	13	15	13
		Tent.											1	
Sans violence	Acc.	2.472	2.957	2.122	1.907	1.589	2.147	2.689	3.336	2.201	2.005	2.806	3.750	
	Tent.	26	37	31	27	26	44	62	76	62	55	39	63	
Sous-total			3.437	4.785	3.490	3.065	2.434	3.137	4.192	5.119	3.513	3.173	4.525	6.087
Vol non spécifié		Acc.	163	4	10	12	11	11	6	10	5	8	11	23
		Tent.	27					1						1
	Sous-total	190	4	10	12	11	12	6	10	5	8	11	24	
Extorsion		Acc.	12	36	21	26	21	30	30	32	18	24	30	40
		Tent.	3	11	11	7	11	8	14	15	15	9	16	18
	Sous-total	15	47	32	33	32	38	44	47	33	33	46	58	
Fabrication de fausses clefs		Acc.				1	1		1					
		Sous-total				1	1		1					
Total			6.383	6.867	5.180	4.598	4.021	4.860	5.831	6.661	4.809	4.510	6.213	8.720

Fraude

		2000	2013	2014	2015	2016	2017	2018	2019	2020	2021	2022	2023	
Blanchiment d'argent	Acc.	1	16	16	13	17	13	12	35	68	90	30	60	
	Tent.						2	1						
	Sous-total	1	16	16	13	17	15	13	35	68	90	30	60	
Recel	Recel simple	Acc.	55	49	41	50	18	41	48	75	67	89	107	104
		Tent.	2											
	Recel qualifié	Acc.	12	12	13	10	2	5	6	9	6	3	2	11
		Tent.					1							
	Non spécifié	Acc.	11	4	1					1	1	1		
		Tent.	3											
	Sous-total	83	65	55	60	20	47	54	85	74	93	109	115	
Grivèlerie	Carburant / lubrifiant	Acc.		4	3			3	1				1	
	Boissons et aliments	Acc.	6	9	5	10	4	7	9	5	7	2	6	6
	Voiture de location	Acc.	3	4	3	2	1	2	3	1	1	7	5	3
	Logements	Acc.	3	2	5	3	4	2	6	3	1	2	3	1
	Sous-total	12	19	16	15	9	14	19	9	9	11	15	10	
Corruption privée	Acc.								1					
	Tent.												1	
	Sous-total								1				1	
Détournement et destruction frauduleuse	Cel frauduleux	Acc.	183	36	28	28	25	37	48	48	40	44	100	123
	D'argent, de papiers, etc.	Acc.	2	3	1			2				1		
		Tent.						1						
	D'objets saisis	Acc.	2	1					1			1		3
		Tent.						1						
	D'héritage	Acc.		1										
Non spécifié	Acc.	17			2	1	1	1	2			1		
	Sous-total	204	41	29	30	26	42	50	50	40	46	101	126	
Escroquerie	Fraude par internet	Acc.		30	43	30	33	50	91	78	127	133	156	168
		Tent.		13	14	6	5	8	9	13	14	13	10	5
	Escroquerie sans internet	Acc.		47	38	49	52	44	62	57	58	66	93	68
		Tent.		11	12	11	12	9	4	11	5	6	15	12
	Non spécifié	Acc.	52											
		Tent.	13											
	Sous-total	65	101	107	96	102	111	166	159	204	218	274	253	
Tromperie	Marchandises vendues / travail fourni	Acc.	1	1	2			1					1	
	Monnaies	Acc.	2											
	Endossement frauduleux de factures	Acc.											1	
	Sous-total	3	1	2			1					2		
Abus de confiance et infr. apparentées	Abus de confiance	Acc.	44	86	67	67	54	52	55	72	63	59	72	74
		Tent.	3					1						
	Abus des faiblesses	Acc.	4	3	3	1	2	3	2	4	2	1	5	5
	Sous-total	51	89	70	68	56	56	57	76	65	60	77	79	

Fraude

			2000	2013	2014	2015	2016	2017	2018	2019	2020	2021	2022	2023
Abus de biens sociaux	Par des sociétés	Acc.				2		6	6	1	2	3		1
	Par des A.S.B.L.	Acc.			1									
	Non spécifié	Acc.		1		1				1	1	2		1
	Autres	Acc.		1		3			2		2	1		1
		Sous-total		2		6	1	6	8	2	5	6		3
Infr. liées à l'insolvabilité	Par le curateur	Acc.								1				
	Par des tiers	Acc.			1									
	Par le débiteur	Acc.		3	1	3	3	3	3	1		1		
	Non spécifié	Acc.	1	1	4	2	2	4	2	1			1	
		Sous-total	1	4	5	6	5	7	5	3		1	1	
Insolvabilité frauduleuse		Acc.	1	2		1	2			1	1		1	
		Sous-total	1	2		1	2			1	1		1	
Chèques sans provision		Acc.	28											
		Sous-total	28											
		Total	449	340	300	295	238	299	372	421	466	525	610	647

Dégradation de la propriété

			2000	2013	2014	2015	2016	2017	2018	2019	2020	2021	2022	2023	
Incendie volontaire	Dans lieu habité (de jour)	Acc.	2	3	5	3	4	4	4	5	1	5	5	6	
		Tent.							1						
	Dans lieu habité (de nuit)	Acc.	2	3	3	2	6	6	6	6	4	5	1	1	1
		Tent.					1					1			
	Dans lieu habité (moment indéterminé)	Acc.												1	
	Dans un autre lieu (de jour)	Acc.	2	6	10		2	5	3	6	4	2	6	3	
		Tent.									1				
	Dans un autre lieu (de nuit)	Acc.	8	12	7	4	19	9	6	4	12	18	12	8	
		Tent.			1		1		1		1				
Dans un autre lieu (moment indéterminé)	Acc.			1	1		1							1	
Non spécifié	Acc.												1		
	Sous-total		14	24	27	10	33	25	21	20	24	26	26	19	
Incendie involontaire	Acc.		31	21	25	27	19	22	23	25	12	30	17	18	
	Sous-total		31	21	25	27	19	22	23	25	12	30	17	18	
Destruction, dénaturation, dégradation	Avec circ. aggr.	Acc.	19	2	3	5		2	2		1		1		
	Non spécifié	Acc.	7				1								
		Tent.	16												
	Sous-total		42	2	3	5	1	2	2		1		1		
Vandalisme	Sur véhicules	Acc.	260	231	267	240	210	243	240	205	189	186	199	229	
		Tent.						1			1				
	Sur autres biens mobiliers	Acc.	27	44	47	43	43	42	53	42	42	26	40	50	43
		Tent.	2										1		
	Graffiti	Acc.		61	49	56	49	33	38	51	48	41	58	34	
		Tent.		1		1			2						
	Autres détériorations sur biens immobiliers	Acc.	126	167	134	153	126	151	142	147	120	122	134	111	
Acc.		37	2	1	1	2	3	1	4	1		1	2		
	Sous-total	452	506	498	494	430	473	476	449	385	390	442	419		
	Total	539	553	553	536	483	522	522	494	422	446	486	456		

Infr. contre la Sécurité de l'Etat

		2000	2013	2014	2015	2016	2017	2018	2019	2020	2021	2022	2023
Sûreté intérieure de l'Etat	Acc.		2				1		1				
	Sous-total		2				1		1				
Terrorisme	Groupe terroriste	Acc.		2	2	3	7	1	4				
		Tent.					1						
	Diffuser un message qui incite au terrorisme	Acc.			1	1							
		Tent.							1				
	Sous-total		2	3	4	8	2	4					
	Total		2	2	3	4	9	2	5				

Infr. contre la sécurité publique

		2000	2013	2014	2015	2016	2017	2018	2019	2020	2021	2022	2023
Organisation criminelle	Acc.		1	2		2	4		2	1	3	1	
	Sous-total		1	2		2	4		2	1	3	1	
Association de malfaiteurs	Acc.	4	23	10	19	2	14	10	11	14	9	5	7
	Sous-total	4	23	10	19	2	14	10	11	14	9	5	7
Evasion de prisonniers	Acc.	5	8	6	11	5	9	3	10	4	4	12	12
	Tent.	2	1	2	1	1						1	
	Acc.		1									1	
	Acc.		4	8	6	2	7	4	8	5	2	12	8
	Acc.		6	9	11	6	16	16	15	17	12	22	33
	Acc.	8		1	1		1		2	2	3	2	4
	Sous-total	15	20	26	30	14	33	23	35	28	21	50	57
Recel	Acc.		1				1						
	Acc.			1									
	Sous-total		1	1			1						
Menaces	Acc.	2	3			2	1			12	5	3	1
	Tent.										1		
	Acc.	190	221	229	180	143	148	158	141	120	126	117	132
	Acc.	12	34	35	30	32	30	15	30	35	26	28	24
	Acc.	42	75	79	72	74	93	80	81	75	104	90	95
	Tent.							1					
	Acc.	1	5	13	11	16	10	4	3	2	2	3	3
	Acc.	9	1	2	3	1		4		2	3	3	
Tent.	12												
	Sous-total	268	339	358	296	268	282	262	255	246	267	244	255
	Total	287	384	397	345	286	334	295	303	289	300	300	319

Infr. contre l'autorité publique

		2000	2013	2014	2015	2016	2017	2018	2019	2020	2021	2022	2023
Violence c/ personnes investies autorité publique	Acc.	6	2	9	5	15	12	12	22	30	37	31	26
	Sous-total	6	2	9	5	15	12	12	22	30	37	31	26
Rébellion	Rébellion armée	Acc.	6	22	1	2	4	4	2	4	3	4	5
	Rébellion non armée	Acc.	79	67	46	51	47	41	42	58	37	35	29
	Non spécifié	Acc.	5	3	7	7	2	5	1	4	2	5	3
		Tent.	3										
	Sous-total	170	90	92	54	60	53	50	45	66	42	44	37
Outrages		Acc.	80	54	45	45	32	32	25	44	32	20	17
		Tent.	3										
		Sous-total	127	80	54	45	45	32	32	25	44	32	20
Refus de coopération (informatique et télécom)		Acc.							2	2			1
		Sous-total							2	2			1
Autres infractions	Bris de scellés	Acc.	2		3	2	3	5		1	2	3	5
	Entraves exercice fonction judiciaire	Acc.			1	2		1					
	Imprimés sans éditeur responsable	Acc.							1				
	Industrie, commerce et enchères publiques	Acc.							1		1		
		Sous-total	3	2		4	4	3	6	1	2	3	3
	Total	306	174	155	108	124	100	100	93	144	116	98	86

Infr. contre la foi publique

			2000	2013	2014	2015	2016	2017	2018	2019	2020	2021	2022	2023	
Faux en écritures	Faux en écritures	Acc.	85	149	147	259	152	130	139	122	126	150	131	110	
		Tent.	2		1	1	1	1							
	Usage de faux en écrit. et écrit. falsifiées	Acc.	69	75	95	146	74	61	66	55	83	103	106	75	
		Tent.	4			1	1	2		9					
		Sous-total	160	224	243	407	228	194	205	186	209	253	237	185	
Usurpation	Immixtion dans fonctions publiques	Acc.	6	6	2	1	3	1	1	2	2	3		3	
	De fonctions	Acc.	2	4	1		1		1	1	2		3	3	
	De titres	Acc.	1	2							1			1	
	De costumes, de décorations, etc.	Acc.			1		1	1	1						
	De nom	Acc.	64	222	235	278	224	168	181	152	133	116	105	79	
	Non spécifié	Acc.	1		1			2		1	1				2
		Tent.	1												
		Sous-total	75	234	240	279	229	172	184	156	139	119	108	88	
Contrefaçon / falsification	Contrefaçon	Acc.	10	48	12	8	8	5	9	9	10	4	17	19	
	Falsification	Acc.	4	4	4	4	2	4	4	2	4	1	3	3	
	Non spécifié	Acc.	1												
		Sous-total	15	52	16	12	10	9	13	11	14	5	20	22	
Fausses monnaies	Emission	Acc.	16	31	18	30	16	13	7	5	6	3			
		Tent.	1				4	2			2				
	Non spécifié	Acc.	2											1	
	Autres	Acc.	16	17	16	13	12	6	3	11	4	6	4	4	3
		Tent.					1	2							
		Sous-total	35	48	34	43	33	23	10	16	12	9	4	4	
Faux en justice	Fausses déclarations	Acc.	2	4	5	1	1	2			4	2	1	1	
		Tent.							1						
	Falsification d'enregistrement	Acc.											1		
		Sous-total	2	4	5	1	1	2	1	4	2	2	2	1	
		Total	287	562	538	742	501	400	413	369	378	388	371	300	



Saint-Gilles

Infraction Code pénal

Infr. contre la famille

		2000	2013	2014	2015	2016	2017	2018	2019	2020	2021	2022	2023
Bigamie	Acc.	1											
	Sous-total	1											
Abandon de famille	Acc.	5	2	1	1	1	1				7		1
	Sous-total	5	2	1	1	1	1				7		1
Refus du droit aux relations personnelles	Acc.	41	25	8	7	8	1	10	8	10	14	7	5
	Sous-total	41	25	8	7	8	1	10	8	10	14	7	5
Non-acquittement pension alimentaire	Acc.	17	13	7	9	2	2	1	2	1	3	2	2
	Sous-total	17	13	7	9	2	2	1	2	1	3	2	2
Mariage forcé	Acc.			1									
	Sous-total			1									
Non spécifié	Acc.		1	2			2						
	Sous-total		1	2			2						
Total		64	41	19	17	11	6	11	10	11	24	9	8

Criminalité informatique

		2000	2013	2014	2015	2016	2017	2018	2019	2020	2021	2022	2023
Hacking	Acc.		6	3	5	6	10	13	15	20	10	9	6
	Tent.			1	1	1		1		2			
	Sous-total		6	4	6	7	10	14	15	22	10	9	6
Faux en informatique	Acc.		2	3	3	8	2	2	4		4	4	4
	Sous-total		2	3	3	8	2	2	4		4	4	4
Fraude informatique	Acc.		162	160	196	209	214	207	269	256	443	654	793
	Tent.		6	12	22	11	16	10	9	7	5	12	20
	Sous-total		168	172	218	220	230	217	278	263	448	666	813
Sabotage	Acc.		4	2	4	3	1		3	1			
	Sous-total		4	2	4	3	1		3	1			
Total			180	181	231	238	243	233	300	286	462	679	823



Exercice illégal de l'autorité publique

	2000	2013	2014	2015	2016	2017	2018	2019	2020	2021	2022	2023
Usurpation de pouvoir			1									
Acc.			1									
Sous-total			1									
Corruption publique			1	1	1	1		1	1	1	2	1
Acc.			1	1	1	1		1	1	1	2	1
Tent.		1	1	1			1			1		
Sous-total		1	2	2	1	1	1	1	1	2	2	1
Détention par fonctionnaire public	2			1			1			1		
Acc.	2			1			1			1		
Sous-total	2			1			1			1		
Violation de domicile par fonctionnaire public		1										
Acc.		1										
Sous-total		1										
Actes arbitraires			1									
Acc.			1									
Sous-total			1									
Prise d'intérêt			1		1				2			
Acc.			1		1				2			
Sous-total			1		1				2			
Abus de l'autorité	2	1		1	2	1	1	1			1	
Acc.	2	1		1	2	1	1	1			1	
Sous-total	2	1		1	2	1	1	1			1	
Total	4	3	5	4	4	2	3	2	3	3	3	1

Marchand de sommeil

	2000	2013	2014	2015	2016	2017	2018	2019	2020	2021	2022	2023
Sans circ. aggr.		2		2				2	5		1	3
Acc.		2		2				2	5		1	3
Sous-total		2		2				2	5		1	3
Avec circ. aggr.				1				1	1			
Acc.				1				1	1			
Sous-total				1				1	1			
Total		2		3				3	6		1	3



Exploitation de la mendicité

		2000	2013	2014	2015	2016	2017	2018	2019	2020	2021	2022	2023
Incitation à la mendicité	Acc.		1										
	Sous-total		1										
Exploitation de la mendicité d'autrui	Acc.									1			
	Sous-total									1			
	Total		1							1			

Traite des êtres humains

		2000	2013	2014	2015	2016	2017	2018	2019	2020	2021	2022	2023
Exploitation de la mendicité	Acc.		1										
	Sous-total		1										
Exploitation sexuelle	Acc.		1				1	1	1	1		2	1
	Sous-total		1				1	1	1	1		2	1
Exploitation économique	Acc.		1	1	4			1	1	1	2	1	1
	Sous-total		1	1	4			1	1	1	2	1	1
Crimes et délits forcés	Acc.					1			1				
	Sous-total					1			1				
Production ou diffusion de pornographie enfantine	Acc.					1							
	Sous-total					1							
	Total		3	1	4	2	1	2	3	2	2	3	2

Provocation crime ou délits

		2000	2013	2014	2015	2016	2017	2018	2019	2020	2021	2022	2023
Provocation délits	Acc.												1
	Acc.									2	2		
	Sous-total									2	2		1
	Total									2	2		1



Autres infractions Code pénal

	2000	2013	2014	2015	2016	2017	2018	2019	2020	2021	2022	2023
Acc.			1								1	
Sous-total			1								1	
Total			1								1	

Contravention Code pénal

	2000	2013	2014	2015	2016	2017	2018	2019	2020	2021	2022	2023
Injures (Contravention) Acc.	35											
Sous-total	35											
Destruction d'animaux (Contravention) Acc.	1											
Sous-total	1											
Dissimulation visage dans lieu public Acc.					1	1				1	1	4
Sous-total					1	1				1	1	4
Autres contraventions CP Acc.	4	3		1							1	
Sous-total	4	3		1							1	
Total	40	3		1	1	1				1	2	4

STATISTIQUES POLICIERES DE CRIMINALITE

LIEU DE PERPETRATION: COMMUNE

Saint-Gilles

***ANNEXE II: DETAIL PAR CATEGORIE DE DELIT
LOIS SPECIALES***



Saint-Gilles

Infraction Lois spéciales

Drogues

			2000	2013	2014	2015	2016	2017	2018	2019	2020	2021	2022	2023	
Détention		Acc.	278	631	594	582	365	332	273	328	450	535	548	597	
		Tent.	1												
		Sous-total	279	631	594	582	365	332	273	328	450	535	548	597	
Usage	Usage en groupe	Acc.	27												
		Acc.	140												
	Usage individuel	Tent.	6												
		Acc.	3	6	4	3	2	3	3	5	3	4	2	4	
	Faciliter l'usage	Acc.		185	125	133	105	105	78	49	81	71	32	4	
	Incitation à l'usage	Acc.					3	1		2	1	5	4	1	
Désordre, scandale ou danger dans un espace public	Acc.														
	Sous-total	176	191	129	136	110	109	81	56	85	80	38	9		
Importation et exportation		Acc.	66	45	104	51	27	27	24	24	29	20	30	15	
		Sous-total	66	45	104	51	27	27	24	24	29	20	30	15	
Fabrication		Acc.		5	5	5	2	10	2	1	2	2	4	1	
		Sous-total		5	5	5	2	10	2	1	2	2	4	1	
Commerce		Acc.	32	80	81	69	63	52	59	52	56	59	59	186	
		Tent.	1												
		Sous-total	33	80	81	69	63	52	59	52	56	59	59	186	
Autres		Acc.	4	22	21	9	17	19	14	10	15	16	11	18	
		Tent.		2											
		Sous-total	4	24	21	9	17	19	14	10	15	16	11	18	
		Total	558	976	934	852	584	549	453	471	637	712	690	826	



Législation sur les étrangers

			2000	2013	2014	2015	2016	2017	2018	2019	2020	2021	2022	2023	
Transmigration illégale	Mariages simulés/blancs sans récompense/contrainte	Acc.		1		3	1	2	1	1		4	5	5	
		Tent.											8	5	
	Cohab. légale de complais. sans récompense/contr.	Acc.								1			4	4	
		Tent.											2	7	
	Accès au territoire	Acc.	90	100	94	112	115	105	143	112	98	89	72	92	
	Séjour	Acc.	204	916	806	728	710	862	1.093	1.681	986	868	810	1.148	
		Tent.							1				1		
	Éloignement	Acc.	2	5	3	1	4	3	3	3	3	3	1		1
	Pas de port de documents d'identité ou de voyage	Acc.		36	87	154	115	84	79	69	42	32	20	6	
	Inscription au registre des étrangers	Acc.		1	2	1	2	1	2	14	492	588	78	40	
Reconnaissance fraudul. sans récompense/contrainte	Acc.											10	4		
	Tent.											4	1		
Sous-total			296	1.059	992	999	947	1.057	1.323	1.880	1.621	1.582	1.014	1.313	
Cohab. légale de complais. avec récompense/contr.	Se faire rétribuer	Acc.					1								
		Sous-total					1								
Trafic d'êtres humains		Acc.		3	8	4	6	5	11	2	2				
		Tent.								1					
Sous-total				3	8	4	6	5	11	3	2				
Traite d'êtres humains		Acc.	9												
		Sous-total	9												
Aide au séjour illégal		Acc.		5	2	4		1		5	4	1	2	1	
		Sous-total		5	2	4		1		5	4	1	2	1	
Non spécifié		Acc.	3	1					1					2	
		Tent.	6												
		Sous-total	9	1					1					2	
Autres		Acc.	4			1		1			1				
		Sous-total	4			1		1			1				
Total			318	1.068	1.002	1.008	954	1.064	1.335	1.888	1.628	1.583	1.016	1.316	



Environnement

			2000	2013	2014	2015	2016	2017	2018	2019	2020	2021	2022	2023
Déchets	Déchets par professionnel	Acc.		2			1	5	73	25	52	1	3	
	Déchets par particulier	Acc.		3	2	1	5	1	2	1		2	4	
	Déchets par personne indéterminée	Acc.	1											
	Non spécifié	Acc.	1											
		Sous-total	2	5	2	1	6	6	75	26	52	3	7	
Autres que déchets	Urbanisme	Acc.	1	2						1	1			1
	Permis d'environnement	Acc.												1
	Bruit	Acc.			1	1								
	Pollution de l'eau	Acc.										1		
	Autres nuisances en matière d'environnement	Acc.	1	2		1	1							
		Sous-total	2	4	1	2	1			1	1	1		2
Biodiversité / Faune et flore	Commerce et détention: législation CITES	Acc.								1		1		
	Bien-être animal	Acc.	4	1	4	1	3	3	4	6	2	2	3	2
	Protection de la nature	Acc.									1			
	Permis / autorisation animaux	Acc.				1								
	Destruction d'animaux	Acc.	1											
		Sous-total	5	1	4	2	3	3	4	7	3	3	3	2
		Total	9	10	7	5	10	9	79	34	56	7	10	4



Armes et explosifs

			2000	2013	2014	2015	2016	2017	2018	2019	2020	2021	2022	2023
Détention illégale	Arme à feu	Acc.	1	12	10	9	8	14	13	10	7	10	13	7
	Arme blanche ou non à feu	Acc.		59	54	61	44	78	83	76	68	55	94	92
	Munition	Acc.		3	4	5	3	1	6	4	3	4	2	4
	Pièces/accessoires	Acc.		1		2	1	1		3	1	1	3	2
	Non spécifié	Acc.	31		3									1
	Sous-total		32	75	71	77	56	94	102	93	79	70	112	106
Port / transport illégal	Arme à feu	Acc.		8	9	3	6	1	2	2	1	6	3	3
	Arme blanche ou non à feu	Acc.		71	65	59	53	67	62	68	44	79	107	169
	Munition	Acc.		1			2					1		
	Pièces/accessoires	Acc.			1	1		1					1	24
	Non spécifié	Acc.	85	1	1	1			1				1	
	Sous-total		85	81	76	64	61	69	65	70	45	86	112	196
Commerce illégal	Arme à feu	Acc.		1		2	1		2	1				
	Arme blanche ou non à feu	Acc.			1			1		2			1	
	Non spécifié	Acc.	1			1								
	Sous-total		1	1	1	3	1	1	2	3			1	
Explosifs		Acc.		1	2	1	1		1		1		1	
		Sous-total		1	2	1	1		1		1		1	
Autre	Documents	Acc.		1										
	Vente par correspondance/internet d'autre arme	Acc.										1		
	Stockage	Acc.						1						
	Import / export / transit à un usage militaire	Acc.		1			1		1		1			1
	Non spécifié	Acc.	3											
	Sous-total		3	2			1	1	1		1	1		1
	Total		121	160	150	145	120	165	171	166	126	157	226	303



Protection de la personne

			2000	2013	2014	2015	2016	2017	2018	2019	2020	2021	2022	2023	
Discrimination	Racisme et xénophobie	Acc.	20	19	24	16	14	10	16	10	17	9	8	17	
	Fondée sur son orientation sexuelle (homophobie)	Acc.		3	4	3	3	2	2	2	3	2	5	5	
	Fondée sur le sexe (sexisme)	Acc.				1	2	2		2	3	6	2	3	
	Fondée sur le handicap	Acc.										1			
	Fondée sur conviction religieuse ou philosophique	Acc.							1						
	Non spécifié	Acc.	1												
	Autre discrimination	Acc.		3	2	1					1	1	2		1
	Sous-total		21	25	30	21	19	14	19	15	24	20	15	26	
Droits d'auteur		Acc.	7	2		1	1				1				
	Sous-total		7	2		1	1				1				
Protection de la vie privée		Acc.	3	3	3	2	5	3	2	1	3	1	2		
	Sous-total		3	3	3	2	5	3	2	1	3	1	2		
Caméras de surveillance		Acc.		4	9	1	9	5	4	1		1	1	3	
	Sous-total			4	9	1	9	5	4	1		1	1	3	
Droit à l'image		Acc.				1		1	2	7	6	5	6	1	
	Sous-total					1		1	2	7	6	5	6	1	
Interdiction temporaire de résidence		Acc.												1	
	Sous-total													1	
Non spécifié		Acc.								1					
	Sous-total									1					
Autres		Acc.	1	2	2		1		1	1	2				
	Sous-total		1	2	2		1		1	1	2				
	Total		32	36	44	26	35	23	28	26	36	27	24	31	



Saint-Gilles

Infraction Lois spéciales

Hormones et dopage

		2000	2013	2014	2015	2016	2017	2018	2019	2020	2021	2022	2023
Détention	Acc.		3	1	1	2	1	2	4		1		
	Sous-total:		3	1	1	2	1	2	4		1		
	Total:		3	1	1	2	1	2	4		1		

Loi du football

		2000	2013	2014	2015	2016	2017	2018	2019	2020	2021	2022	2023
Inciter à la haine ou à l'emportement	Acc.											1	3
	Sous-total:											1	3
	Total:											1	3

Sécurité privée

		2000	2013	2014	2015	2016	2017	2018	2019	2020	2021	2022	2023
Entreprises de gardiennage / de sécurité	Acc.			4	1					1		1	
	Sous-total:			4	1					1		1	
Milices privées	Acc.				1								
	Sous-total:				1								
Mercenaires	Acc.			1		1							
	Sous-total:			1		1							
	Total:			5	2	1				1		1	



Protection de la jeunesse

		2000	2013	2014	2015	2016	2017	2018	2019	2020	2021	2022	2023
Législation sur l'obligation scolaire	Acc.	65	20	8	7	3	5	4	3	1	3	3	1
	Sous-total:	65	20	8	7	3	5	4	3	1	3	3	1
Législation sur les dancings	Acc.	1											
	Sous-total:	1											
Législation sur la protection de la jeunesse	Acc.	16	57	72	59	46	49	45	44	43	55	55	43
	Sous-total:	16	57	72	59	46	49	45	44	43	55	55	43
Non spécifié	Acc.	1	4	2	1	2	1	1	1	1	2	2	2
	Sous-total:	1	4	2	1	2	1	1	1	1	2	2	2
	Total:	83	81	82	67	51	55	50	48	45	60	60	46

Code pénal social

		2000	2013	2014	2015	2016	2017	2018	2019	2020	2021	2022	2023
Harcèlement au travail	Acc.		6	5	5	6	9	8	11	6	6	9	6
	Sous-total:		6	5	5	6	9	8	11	6	6	9	6
Violence au travail	Acc.				1						1	1	1
	Sous-total:				1						1	1	1
Mise en danger du travailleur	Acc.		1		1								
	Sous-total:		1		1								
Age d'admission au travail	Acc.						1						
	Sous-total:						1						
Temps de travail	Acc.								1	4		1	
	Sous-total:								1	4		1	
Rémunération et autres avantages patrimoniaux	Acc.			1									
	Sous-total:			1									
Travail illégal	Acc.		2	13	5	13	9	17	14	9	16	15	18
	Sous-total:		2	13	5	13	9	17	14	9	16	15	18
Fraude sociale aux cotisations (travail au noir)	Acc.		46	31	18	25	18	14	10	12	4	16	11
	Sous-total:		46	31	18	25	18	14	10	12	4	16	11



Code pénal social

		2000	2013	2014	2015	2016	2017	2018	2019	2020	2021	2022	2023
Documents sociaux	Acc.					1		1					1
	Sous-total:					1		1					1
Relations collectives de travail	Acc.		3										
	Sous-total:		3										
Surveillance et contrôle	Acc.									1		2	
	Sous-total:									1		2	
Sécurité sociale	Acc.			1	2								
	Sous-total:			1	2								
Infr. contre foi publique en droit pénal social	Acc.		7	3	6	3	2	6	2	2	5	6	1
	Sous-total:		7	3	6	3	2	6	2	2	5	6	1
Escroquerie en droit pénal social	Acc.		1	1	1	4		2	1	2	1	1	1
	Tent.					1							
	Sous-total:		1	1	1	5		2	1	2	1	1	1
Autres	Acc.			2		3	8	6	5	5	3	4	2
	Sous-total:			2		3	8	6	5	5	3	4	2
	Total:		66	57	39	56	47	54	44	41	36	55	41

Ivresse et alcool

		2000	2013	2014	2015	2016	2017	2018	2019	2020	2021	2022	2023
Ivresse publique	Acc.	22	156	114	120	126	108	133	175	167	193	198	130
	Sous-total:	22	156	114	120	126	108	133	175	167	193	198	130
Heure de fermeture d'établiss. hôteliers	Acc.				1								
	Sous-total:				1								
	Total:	22	156	114	121	126	108	133	175	167	193	198	130

Législation sur les élections

		2000	2013	2014	2015	2016	2017	2018	2019	2020	2021	2022	2023
	Acc.	1											
	Sous-total:	1											
	Total:	1											



Registre de population

		2000	2013	2014	2015	2016	2017	2018	2019	2020	2021	2022	2023
	Acc.	2	24	29	47	63	49	38	48	97	75	142	321
	Sous-total:	2	24	29	47	63	49	38	48	97	75	142	321
	Total:	2	24	29	47	63	49	38	48	97	75	142	321

Carte d'identité

		2000	2013	2014	2015	2016	2017	2018	2019	2020	2021	2022	2023
Pas en possession	Acc.	16	67	40	34	28	38	19	21	76	57	41	31
	Sous-total:	16	67	40	34	28	38	19	21	76	57	41	31
Refus de présentation	Acc.	4	2	3	8	3	6		3	5	4	4	3
	Sous-total:	4	2	3	8	3	6		3	5	4	4	3
Endommagée	Acc.	5	1	1	1		4	8	9		1	1	
	Sous-total:	5	1	1	1		4	8	9		1	1	
Non spécifié	Acc.		2	4	1		2						
	Sous-total:		2	4	1		2						
Autres	Acc.		2	1	4	2			1				
	Sous-total:		2	1	4	2			1				
	Total:	25	74	49	48	33	50	27	34	81	62	46	34



Santé publique

		2000	2013	2014	2015	2016	2017	2018	2019	2020	2021	2022	2023
Art de guérir, art infirmier, etc.	Acc.										1		
	Sous-total:										1		
Politique de la santé	Acc.			1						3	6		1
	Sous-total:			1						3	6		1
Interdiction de fumer	Acc.	5	30	16	5	8	12	10	11	12	5	9	13
	Sous-total:	5	30	16	5	8	12	10	11	12	5	9	13
Vaccination obligatoire	Acc.	1											
	Sous-total:	1											
Législation médicaments	Acc.	4			1						8	24	33
	Sous-total:	4			1						8	24	33
Denrées alimentaires	Acc.		14	3	1	1	2		1	2		5	4
	Tent.						1						
	Sous-total:		14	3	1	1	3		1	2		5	4
Refus ou négligence respect mesures	Acc.									1.646	1.090	72	
	Sous-total:									1.646	1.090	72	
Non spécifié	Acc.										1		
	Sous-total:										1		
Autres	Acc.			1		2	1		1	121	3	2	
	Sous-total:			1		2	1		1	121	3	2	
	Total:	10	44	21	7	11	16	10	13	1.784	1.114	112	51



Travail

		2000	2013	2014	2015	2016	2017	2018	2019	2020	2021	2022	2023
Règlement général protection du travail	Acc.			1	3								
	Sous-total:			1	3								
Commerce ambulant	Acc.	14	19	9	3	1			1	2	1	1	2
	Sous-total:	14	19	9	3	1			1	2	1	1	2
Protection professions libérales et intellec.	Acc.	1											
	Sous-total:	1											
Fraude sociale aux cotisations (travail au noir)	Acc.	2	9	7	5	3	3	1	4		1	1	2
	Tent.	1											
	Sous-total:	3	9	7	5	3	3	1	4		1	1	2
Accès à l'exercice d'une profession	Acc.										1		
	Sous-total:										1		
Travailleurs étrangers	Acc.			3	1	1	1	1	1				
	Sous-total:			3	1	1	1	1	1				
Repos hebdomadaire obligatoire	Acc.	1	1			1		1					
	Sous-total:	1	1			1		1					
Non spécifié	Acc.								1				
	Sous-total:								1				
Autres	Acc.					1							
	Sous-total:					1							
	Total:	19	29	20	12	7	4	3	7	2	3	2	4



Protection des revenus publics

		2000	2013	2014	2015	2016	2017	2018	2019	2020	2021	2022	2023
Douane et accises	Acc.	1	2	1		1				1		2	4
	Sous-total:	1	2	1		1				1		2	4
Taxe de circulation / TMC	Acc.												1
	Sous-total:												1
Fraude sociale aux allocations	Acc.			1				1		1			
	Tent.							1		1			
	Sous-total:			1				2		2			
Fraude TVA	Acc.						1			1	1		
	Sous-total:						1			1	1		
Fraude fiscale - impôts sur le revenu	Acc.			1	1	2			1		2		
	Sous-total:			1	1	2			1		2		
Fraude autres revenus publics	Acc.			1									
	Sous-total:			1									
Non spécifié	Acc.			1			1	1	1	1	1		3
	Sous-total:			1			1	1	1	1	1		3
	Total:	1	2	5	1	3	2	3	2	5	4	2	8

Législation économique

		2000	2013	2014	2015	2016	2017	2018	2019	2020	2021	2022	2023
Concurrence	Acc.		15	3			5	3		6		1	12
	Sous-total:		15	3			5	3		6		1	12
Sociétés	Acc.		1	17	6	8	6	11	6	3	1	4	1
	Sous-total:		1	17	6	8	6	11	6	3	1	4	1
Contrefaçon de droits de propriété intellectuelle	Acc.		5	1		1							3
	Sous-total:		5	1		1							3
Autres	Acc.			3	2				1		1		
	Sous-total:			3	2				1		1		
	Total:		21	24	8	9	11	14	7	9	2	5	16



Pratiques commerciales

		2000	2013	2014	2015	2016	2017	2018	2019	2020	2021	2022	2023
Pratiques du marché et protection du consommateur	Acc.	2											
	Sous-total:	2											
Registre de commerce	Acc.		1	4	1	6	4	4	2	2	3	1	2
	Sous-total:		1	4	1	6	4	4	2	2	3	1	2
Oeuvres d' art	Acc.	2											
	Sous-total:	2											
Autres	Acc.	2	38	20	7	9	11	14	25	8	2	6	16
	Sous-total:	2	38	20	7	9	11	14	25	8	2	6	16
	Total:	6	39	24	8	15	15	18	27	10	5	7	18



Autres lois spéciales

		2000	2013	2014	2015	2016	2017	2018	2019	2020	2021	2022	2023
Transport	Acc.	1	2			1	1	1	1	3	1	1	2
	Sous-total:	1	2			1	1	1	1	3	1	1	2
Prévention: incendies, explosions, accidents	Acc.							1					
	Sous-total:							1					
Loteries et jeux de hasard	Acc.	1	4	1		1	1		3		1	3	2
	Sous-total:	1	4	1		1	1		3		1	3	2
Energie	Acc.	1			1								
	Sous-total:	1			1								
Réquisition prestataire de service	Acc.		1							1			
	Sous-total:		1							1			
Incitation à certains crimes	Acc.			1			1						
	Sous-total:			1			1						
Infractions Loi police chemins de fer	Acc.			10	52	219	148	52	158	136	27	137	108
	Sous-total:			10	52	219	148	52	158	136	27	137	108
Réorganisation judiciaire/continuité entreprises	Acc.											1	
	Sous-total:											1	
Protection (pièce de l') uniforme policier	Acc.								1				
	Sous-total:								1				
Moyens de communications électroniques	Acc.										1		1
	Sous-total:										1		1
Autres	Acc.	11	1	35	1	3		3	3		3	2	1
	Sous-total:	11	1	35	1	3		3	3		3	2	1
	Total:	14	8	47	54	224	151	57	166	140	33	144	114

STATISTIQUES POLICIERES DE CRIMINALITE

LIEU DE PERPETRATION: COMMUNE

Saint-Gilles

***ANNEXE III: DETAIL
FIGURES CRIMINELLES / PHENOMENES***



Saint-Gilles

FC Vol moyen de transport

		2000	2013	2014	2015	2016	2017	2018	2019	2020	2021	2022	2023
Vol de voiture	Acc.	320	83	69	83	68	65	63	50	45	37	42	55
	Tent.	48	10	8	8	5	8	2	5	3	5	6	3
	Total	368	93	77	91	73	73	65	55	48	42	48	58
Vol de moto	Acc.	29	34	32	29	31	29	24	27	9	15	33	30
	Tent.	1	2			2		3	1			1	3
	Total	30	36	32	29	33	29	27	28	9	15	34	33
Carjacking	Acc.	13	4	4	2	4	2	4	3	6	1	4	1
	Tent.	6				1	4	2	1		1	1	
	Total	19	4	4	2	5	6	6	4	6	2	5	1
Homejacking	Acc.			1	1								
	Tent.												
	Total			1	1								
Vol dans les garages	Acc.		2	1	1	1	3	1	1	4			1
	Tent.												
	Total		2	1	1	1	3	1	1	4			1
Vol de vélomoteur	Acc.	24	11	11	14	10	24	22	19	13	35	18	17
	Tent.	1			1	2		2	1			3	1
	Total	25	11	11	15	12	24	24	20	13	35	21	18
Vol de vélo	Acc.	44	117	116	134	167	186	184	276	323	314	360	409
	Tent.		3	3	2	2	5	3	8	5	7	4	12
	Total	44	120	119	136	169	191	187	284	328	321	364	421



FC Cambriolage

		2000	2013	2014	2015	2016	2017	2018	2019	2020	2021	2022	2023
Cambriolage dans habitation	Acc.	159	308	241	260	261	213	190	228	137	134	178	140
	Tent.	34	126	145	115	129	122	108	116	108	105	131	100
	Total	193	434	386	375	390	335	298	344	245	239	309	240
Cambriolage ds entreprise ou commerce	Acc.	140	130	141	151	123	165	129	94	87	92	114	105
	Tent.	59	56	44	48	56	78	67	41	48	65	74	58
	Total	199	186	185	199	179	243	196	135	135	157	188	163
Cambriolage ds service public ou bâtiment administ	Acc.	14	15	10	10	19	14	15	8	7	9	8	7
	Tent.	7	7	9	9	5	9	10	8	4	6	5	4
	Total	21	22	19	19	24	23	25	16	11	15	13	11
Cambriolage dans bâtiment (total)	Acc.	313	453	391	421	400	392	333	330	231	234	297	252
	Tent.	100	189	198	172	190	209	184	165	160	175	208	161
	Total	413	642	589	593	590	601	517	495	391	409	505	413

FC Vol autre

		2000	2013	2014	2015	2016	2017	2018	2019	2020	2021	2022	2023
Vol à main armée	Acc.	65	69	45	51	45	54	46	55	43	57	39	81
	Tent.	8	14	8	12	11	7	8	10	8	11	15	10
	Total	73	83	53	63	56	61	54	65	51	68	54	91
Vol avec violence sans arme	Acc.	637	466	406	414	349	412	419	443	376	400	464	659
	Tent.	47	41	45	36	32	38	42	35	54	34	40	51
	Total	684	507	451	450	381	450	461	478	430	434	504	710
Vol dans ou sur un véhicule	Acc.	1.627	1.094	801	622	662	778	800	755	578	665	840	1.590
	Tent.	360	262	193	133	159	194	198	175	194	167	208	434
	Total	1.987	1.356	994	755	821	972	998	930	772	832	1.048	2.024
Sacjacking dans une voiture	Acc.		29	20	17	18	16	15	18	6	5	6	1
	Tent.		5	1	3	2	2	5	1	3			
	Total		34	21	20	20	18	20	19	9	5	6	1



FC Vol autre

		2000	2013	2014	2015	2016	2017	2018	2019	2020	2021	2022	2023
Vol d'armes et explosifs	Acc.	10	10	10	13	9	24	20	22	13	8	15	21
	Tent.												1
	Total	10	10	10	13	9	24	20	22	13	8	15	22
Steaming	Acc.				4	1	1		1			1	
	Tent.				1						1		
	Total				5	1	1		1		1	1	
Arrachage de sac à main	Acc.	192	66	46	21	19	32	23	18	8	9	26	21
	Tent.	5	2	5									
	Total	197	68	51	21	19	32	23	18	8	9	26	21
Vol à l'arraché	Acc.	460	278	218	201	153	238	284	322	250	211	286	457
	Tent.	8	16	14	20	6	16	19	14	17	5	11	19
	Total	468	294	232	221	159	254	303	336	267	216	297	476
Vol à la tire	Acc.	781	1.711	1.186	971	685	839	1.440	2.052	1.271	1.008	1.766	2.446
	Tent.	17	17	25	21	7	16	46	62	48	34	22	42
	Total	798	1.728	1.211	992	692	855	1.486	2.114	1.319	1.042	1.788	2.488
Vol à l'étalage	Acc.	70	204	162	178	108	131	141	125	86	76	88	62
	Tent.	3	8	3	3	4	7	3	5		4	2	1
	Total	73	212	165	181	112	138	144	130	86	80	90	63
Vol par ruse	Acc.	145	808	501	487	362	398	707	778	395	437	597	697
	Tent.	3	34	32	25	23	42	85	76	42	16	49	40
	Total	148	842	533	512	385	440	792	854	437	453	646	737
Vol de métaux	Acc.	9	24	7	5	2	15	21	16	4	1	7	18
	Tent.												
	Total	9	24	7	5	2	15	21	16	4	1	7	18
Vol sur les chantiers	Acc.	25	10	8	6	8	6	6	7	8	8	9	11
	Tent.					1				1	2	3	
	Total	25	10	8	6	9	6	6	7	9	10	12	11



FC Vol autre

		2000	2013	2014	2015	2016	2017	2018	2019	2020	2021	2022	2023
Home-invasion	Acc.			1	1	1			3	1	2	1	1
	Tent.										1		
	Total			1	1	1			3	1	3	1	1
Vol d'animaux	Acc.	3	5	1	1	1			2	1	1		1
	Tent.												
	Total	3	5	1	1	1			2	1	1		1
Vol de cargaison	Acc.					1		1			1		1
	Tent.		1									1	
	Total		1			1		1			1	1	1

Criminalité ICT

		2000	2013	2014	2015	2016	2017	2018	2019	2020	2021	2022	2023
Fraude de cartes de paiements	Acc.	1	127	103	129	144	148	150	172	169	279	397	467
	Tent.	1	2	6	17	7	6	7	3	5	3	6	16
	Total	2	129	109	146	151	154	157	175	174	282	403	483
Phishing	Acc.		2		3	4	2	3	3	4	10	2	3
	Tent.												
	Total		2		3	4	2	3	3	4	10	2	3
Ransomware	Acc.						1		1				
	Tent.												
	Total						1		1				
Shouldersurfing	Acc.		27	24	34	43	46	43	31	18	9	13	3
	Tent.					1			2				
	Total		27	24	34	44	46	43	33	18	9	13	3
Skimming	Acc.		14	14	12	8	7	6	9	7	3	3	6
	Tent.				1			1		1			
	Total		14	14	13	8	7	7	9	8	3	3	6



FC Autre

		2000	2013	2014	2015	2016	2017	2018	2019	2020	2021	2022	2023
Violence contre les métiers d'intérêt général	Acc.	29	49	62	45	45	48	36	50	49	65	51	51
	Tent.	1	1		1	1							
	Total	30	50	62	46	46	48	36	50	49	65	51	51
Viol collectif	Acc.		1	1	3	3	2	5	6	1	4	3	2
	Tent.				1					1	1		
	Total		1	1	4	3	2	5	6	2	5	3	2
Graffiti	Acc.		62	52	59	53	34	41	53	50	43	59	35
	Tent.		1		1			2					
	Total		63	52	60	53	34	43	53	50	43	59	35
Dégradation de voiture	Acc.	110	233	267	240	215	244	234	197	189	179	191	224
	Tent.			1			1	1					
	Total	110	233	268	240	215	245	235	197	189	179	191	224
Rixe au couteau	Acc.	2	9	10	11	8	12	10	11	13	15	15	14
	Tent.	2	2	5	3	3	5	1	2	1	3	2	3
	Total	4	11	15	14	11	17	11	13	14	18	17	17

PH Violence intrafamiliale (VIF)

		2000	2013	2014	2015	2016	2017	2018	2019	2020	2021	2022	2023
VIF: physique, dans le couple	Acc.	50	119	127	121	133	89	102	117	117	106	102	101
	Tent.					1	1	1			1	1	
	Total	50	119	127	121	134	90	103	117	117	107	103	101
VIF: physique, envers des descendants	Acc.	23	28	25	21	21	9	21	13	15	15	23	22
	Tent.		1	1			2	1		2	1		
	Total	23	29	26	21	21	11	22	13	17	16	23	22
VIF: physique, envers d'autres membres	Acc.	41	17	18	22	17	15	17	21	9	12	13	11
	Tent.	1			1						1		1
	Total	42	17	18	23	17	15	17	21	9	13	13	12



PH Violence intrafamiliale (VIF)

		2000	2013	2014	2015	2016	2017	2018	2019	2020	2021	2022	2023
VIF: sexuelle, dans le couple	Acc.		2		1	1	1	1	1	1	1		1
	Total		2		1	1	1	1	1	1	1		1
VIF: sexuelle, envers des descendants	Acc.	3	5	2	1	4		2	2	2	6		
	Total	3	5	2	1	4		2	2	2	6		
VIF: sexuelle, envers d'autres membres	Acc.	1		1					1			1	
	Total	1		1					1			1	
VIF: psychique, dans le couple	Acc.	51	83	45	52	46	40	45	72	57	62	68	55
	Total	51	83	45	52	46	40	45	72	57	62	68	55
VIF: psychique, envers des descendants	Acc.	2	3	2	2	3	5	1	3		3	4	6
	Total	2	3	2	2	3	5	1	3		3	4	6
VIF: psychique, envers d'autres membres	Acc.	2	5	3	3	11	7	2	8	1	3	1	1
	Total	2	5	3	3	11	7	2	8	1	3	1	1
VIF: économique, dans le couple	Acc.	4	6	5	6	8	8	7	3	7	2	4	2
	Total	4	6	5	6	8	8	7	3	7	2	4	2
VIF: économique, envers des descendants	Acc.	10	2			1	2						
	Total	10	2			1	2						
VIF: économique, envers d'autres membres	Acc.	58	19	18	13	5	5	1	2	2	9	2	6
	Tent.	12											
	Total	70	19	18	13	5	5	1	2	2	9	2	6

PH Hormones et dopage

		2000	2013	2014	2015	2016	2017	2018	2019	2020	2021	2022	2023
Dopage humain	Acc.	2	3	2	3	3	3	4	7	3	5	7	4
	Tent.						1						
	Total	2	3	2	3	3	4	4	7	3	5	7	4
Engraissement illégal	Acc.			2	2	2	2		1		1	1	
	Total			2	2	2	2		1		1	1	



PH Drogues

		2000	2013	2014	2015	2016	2017	2018	2019	2020	2021	2022	2023
Vente de cocaïne	Acc.	1	17	16	18	15	14	23	20	16	15	10	41
	Total	1	17	16	18	15	14	23	20	16	15	10	41
Import-export de cocaïne	Acc.		3	9	5	2	3	1	2	5	7	9	3
	Total		3	9	5	2	3	1	2	5	7	9	3
Production de drogues synthétiques	Acc.			1									
	Total			1									
Import-export de drogues synthétiques	Acc.		2	3	2				3		2	7	4
	Total		2	3	2				3		2	7	4
Vente de drogues synthétiques	Acc.		3	3	2	2	4	5	2	4	3	5	5
	Total		3	3	2	2	4	5	2	4	3	5	5
Production de cannabis (culture)	Acc.		4	4	5	2	8	2	1	2	2	2	
	Total		4	4	5	2	8	2	1	2	2	2	
Import-export de cannabis en grande quantité	Acc.			4	2								2
	Total			4	2								2
Vente de cannabis en grande quantité	Acc.				1	1		1				2	6
	Total				1	1		1				2	6
Import-export d'héroïne	Acc.		1	4	2	3	3		2		1		
	Total		1	4	2	3	3		2		1		
Vente-traffic d'héroïne	Acc.		12	8	9	8	3	3	2	4	4	8	
	Total		12	8	9	8	3	3	2	4	4	8	

PH Trafic d'armes

		2000	2013	2014	2015	2016	2017	2018	2019	2020	2021	2022	2023
Commerce et production d'arme à feu et mun.	Acc.		1		2	2		2	1	1			1
	Total		1		2	2		2	1	1			1
Commerce et production d'arme non à feu	Acc.			1			1		2		1	1	
	Total			1			1		2		1	1	



PH Traite des êtres humains

		2000	2013	2014	2015	2016	2017	2018	2019	2020	2021	2022	2023
TEH - exploitation économique	Acc.		1	1	4			1	1	1	2	1	1
	Total		1	1	4			1	1	1	2	1	1
TEH - exploitation sexuelle	Acc.	17	3	4	1	1	3	1	3	4	2	5	1
	Tent.	1											
	Total	18	3	4	1	1	3	1	3	4	2	5	1

PH Violence dans l'espace public

		2000	2013	2014	2015	2016	2017	2018	2019	2020	2021	2022	2023
Violence physique (transport public)	Acc.	152	138	165	121	121	135	121	138	136	183	157	183
	Tent.	4	3	1	3	2	1		4	2	1		2
	Total	156	141	166	124	123	136	121	142	138	184	157	185
Violence physique (voie publique)	Acc.	201	256	281	214	234	263	268	234	257	234	241	247
	Tent.	5	6	8	6	6	15	3	4	3	5	11	10
	Total	206	262	289	220	240	278	271	238	260	239	252	257
Violence physique (autre endroit public)	Acc.	18	12	14	10	6	9	3	6	6	14	5	4
	Tent.	1											
	Total	19	12	14	10	6	9	3	6	6	14	5	4
Violence physique (endroit accessible au public)	Acc.	49	68	65	67	64	59	68	45	37	49	52	48
	Tent.	3			2	1	2		1		1	1	1
	Total	52	68	65	69	65	61	68	46	37	50	53	49
Violence sexuelle (transport public)	Acc.	7	18	15	13	16	12	16	25	17	25	21	27
	Tent.		1		1			1	1				1
	Total	7	19	15	14	16	12	17	26	17	25	21	28
Violence sexuelle (voie publique)	Acc.	5	5	10	14	6	17	8	14	11	11	18	16
	Tent.		2						1		2		2
	Total	5	7	10	14	6	17	8	15	11	13	18	18



PH Violence dans l'espace public

		2000	2013	2014	2015	2016	2017	2018	2019	2020	2021	2022	2023
Violence sexuelle (autre endroit public)	Acc.	6		3		1		1	4	1	1	2	2
	Tent.									1		1	
	Total	6		3		1		1	4	2	1	3	2
Violence sexuelle (endroit accessible au public)	Acc.	11	10	8	13	10	13	11	9	5	15	12	9
	Tent.	1			1			1	2	1		1	
	Total	12	10	8	14	10	13	12	11	6	15	13	9
Violence psychique (transport public)	Acc.	185	186	146	149	110	119	104	118	115	166	130	134
	Tent.			1					1				
	Total	185	186	147	149	110	119	104	119	115	166	130	134
Violence psychique (voie publique)	Acc.	152	180	217	161	157	169	165	141	178	142	138	132
	Tent.	6											
	Total	158	180	217	161	157	169	165	141	178	142	138	132
Violence psychique (autre endroit public)	Acc.	28	23	17	18	12	8	5	7	7	5	6	3
	Tent.	2											
	Total	30	23	17	18	12	8	5	7	7	5	6	3
Violence psychique (endroit accessible au public)	Acc.	54	180	193	235	195	146	165	126	96	64	81	54
	Tent.	1						1					
	Total	55	180	193	235	195	146	166	126	96	64	81	54
Vol à main armée (transport public)	Acc.	17	8	7	5	2	8	8	4	6	10	3	17
	Tent.	1	5	2	2	2	1		2			3	3
	Total	18	13	9	7	4	9	8	6	6	10	6	20
Vol à main armée (voie publique)	Acc.	32	41	25	22	22	23	20	38	24	25	26	50
	Tent.	4	4	2	6	5	3	4	5	5	6	10	5
	Total	36	45	27	28	27	26	24	43	29	31	36	55
Vol à main armée (autre endroit public)	Acc.		2		3	2		1		1	2		2
	Tent.			1	1	1							
	Total		2	1	4	3		1		1	2		2



PH Violence dans l'espace public

		2000	2013	2014	2015	2016	2017	2018	2019	2020	2021	2022	2023
Vol à main armée (endroit accessible au public)	Acc.	13	12	10	14	8	22	12	7	10	15	6	8
	Tent.	1	4	1	2	1	3	4	3	3	3	2	2
	Total	14	16	11	16	9	25	16	10	13	18	8	10
Vol avec violence sans arme (transport public)	Acc.	110	132	88	90	49	82	107	98	113	129	152	229
	Tent.	2	10	9	6	3	10	8	5	13	9	8	17
	Total	112	142	97	96	52	92	115	103	126	138	160	246
Vol avec violence sans arme (voie publique)	Acc.	432	274	259	270	245	280	258	296	225	227	263	376
	Tent.	31	19	22	25	17	21	25	22	31	17	20	22
	Total	463	293	281	295	262	301	283	318	256	244	283	398
Vol avec violence sans arme (autre endroit public)	Acc.	4	12	4	8	7	6	3	5	3	4	8	6
	Tent.			1		1							1
	Total	4	12	5	8	8	6	3	5	3	4	8	7
Vol avec violence sans arme (endr. acces. au pub.)	Acc.	44	19	30	25	33	29	39	25	17	14	16	25
	Tent.	4	4	2	1	4		6	5	1	1	1	3
	Total	48	23	32	26	37	29	45	30	18	15	17	28

PH Autre

		2000	2013	2014	2015	2016	2017	2018	2019	2020	2021	2022	2023
Faux policiers	Acc.		1	2	2			2	1		1	2	
	Tent.								1	2	1	1	
	Total		1	2	2			2	2	2	2	3	
Terrorisme, extrémisme et radicalisme	Acc.		7	10	8	12	13	4	8	1	1	3	4
	Tent.						1	1					
	Total		7	10	8	12	14	5	8	1	1	3	4
Cyberharcèlement	Acc.	16	45	77	62	62	53	58	65	52	65	66	53
	Total	16	45	77	62	62	53	58	65	52	65	66	53
Fraude à l'identité	Acc.	100	275	283	392	257	215	227	200	210	212	199	161
	Tent.	1	2	2	3	2	2	1	2		3	1	
	Total	101	277	285	395	259	217	228	202	210	215	200	161



STATISTIQUES POLICIERES DE CRIMINALITE

LIEU DE PERPETRATION: COMMUNE

Saint-Gilles

***ANNEXE IV: FAITS ENREGISTRES
NON CRIMINELS***



Saint-Gilles

Faits non criminels

Maladies / Décès / Disparition

	2000	2013	2014	2015	2016	2017	2018	2019	2020	2021	2022	2023
Suicide	15	28	23	23	18	24	29	40	36	28	30	18
Personne malade	18	117	117	101	92	125	112	122	132	124	124	128
Décès suspect	9	12	7	12	11	9	5	11	12	13	8	7
Décès naturel	10	11	4	10	8	2	8	5	5	7	7	6
Disparition (personne disparue)	51	34	23	37	25	25	35	38	33	29	55	55
Accident (sauf roulage)	10	29	29	22	28	14	19	21	17	23	20	15
Cadavre non identifié						1						
Personne amnésique		11	6	8	2	3		1				2
Non spécifié					1					1	1	2
Autres	3	1	2	1	2			1				
Total	116	243	211	214	187	203	208	239	235	225	245	233

Appels

	2000	2013	2014	2015	2016	2017	2018	2019	2020	2021	2022	2023
Alarme	5					1						
Appels	6	3		4	3	7	4		1	1	3	
Total	11	3		4	3	8	4		1	1	3	



Problèmes sociaux

	2000	2013	2014	2015	2016	2017	2018	2019	2020	2021	2022	2023
Différends familiaux	11	7	5	17	10	5	9	4	9	8	15	17
Différend (pas de coups)	2	9	3	7	5	11	10	4	7	8	9	11
Affaire civile	3	3	3	10	8	3	3	5	1	4	5	5
Protection de la jeunesse	68	38	39	40	34	53	40	54	35	32	67	88
Non spécifié						2						
Autres	2	5	2	3	2	1	3	1	4	6	1	7
Total	86	62	52	77	59	75	65	68	56	58	97	128

Catastrophes

	2000	2013	2014	2015	2016	2017	2018	2019	2020	2021	2022	2023
Fuite de gaz	1	1	1	1	2	2	1	2		6		1
Eboulement							1					
Affaissement										1		
Dégâts tempête			1	2	3		2	2	1	1	2	
Problèmes causés par l'eau					2	1						1
Dégâts eau					1	3	1	1				
Autres						1		1				1
Total	1	1	2	3	8	7	5	6	1	8	2	3

Ordre public

	2000	2013	2014	2015	2016	2017	2018	2019	2020	2021	2022	2023
Manifestation	1											
Troubles	8	18	23	14	23	42	55	117	141	104	87	91
Autres	2	6	2	2	5	5	1	1	2	5		3
Total	11	24	25	16	28	47	56	118	143	109	87	94



Agissements suspects

	2000	2013	2014	2015	2016	2017	2018	2019	2020	2021	2022	2023
	106	63	62	88	64	71	53	62	36	34	32	55
Total	106	63	62	88	64	71	53	62	36	34	32	55

Objets trouvés

	2000	2013	2014	2015	2016	2017	2018	2019	2020	2021	2022	2023
	7	20	25	26	18	22	13	43	34	28	30	62
Total	7	20	25	26	18	22	13	43	34	28	30	62

Objets perdus

	2000	2013	2014	2015	2016	2017	2018	2019	2020	2021	2022	2023
	108	2.484	2.193	1.994	1.917	1.835	2.125	2.147	1.574	1.701	1.893	1.981
Total	108	2.484	2.193	1.994	1.917	1.835	2.125	2.147	1.574	1.701	1.893	1.981

Autres non-infractions

	2000	2013	2014	2015	2016	2017	2018	2019	2020	2021	2022	2023
Ordonnance de capture		1	1		3	5	1	4	4	1	1	3
Non-respect des conditions		2	2	2		6	10	7	12	11	10	5
Procès-verbal d'information	150	84	86	127	125	183	180	225	155	169	168	173
Notification		367	316	429	315	264	337	347	237	260	242	154
Dégradation involontaire câbles (non-télécom)		1					1					
Comportement lié à une radicalisation violente					1	2						
Demande signalement surveillance électronique										9	25	29
Fonction de contrôle armes	3	4	6		2	2	2		1	4	11	6
Non spécifié				1		1			3			
Autres non infractions	23											
Total	176	459	411	559	446	463	531	583	412	454	457	370

