

# ***STATISTIQUES POLICIERES DE CRIMINALITE***

---

*LIEU DE PERPETRATION: COMMUNE*

**Molenbeek-Saint-Jean**

**2000 - 2023**

*Police fédérale - DGRIDRIIBIPOL*

# ***STATISTIQUES POLICIERES DE CRIMINALITE***

---

*LIEU DE PERPETRATION: COMMUNE*

**Molenbeek-Saint-Jean**

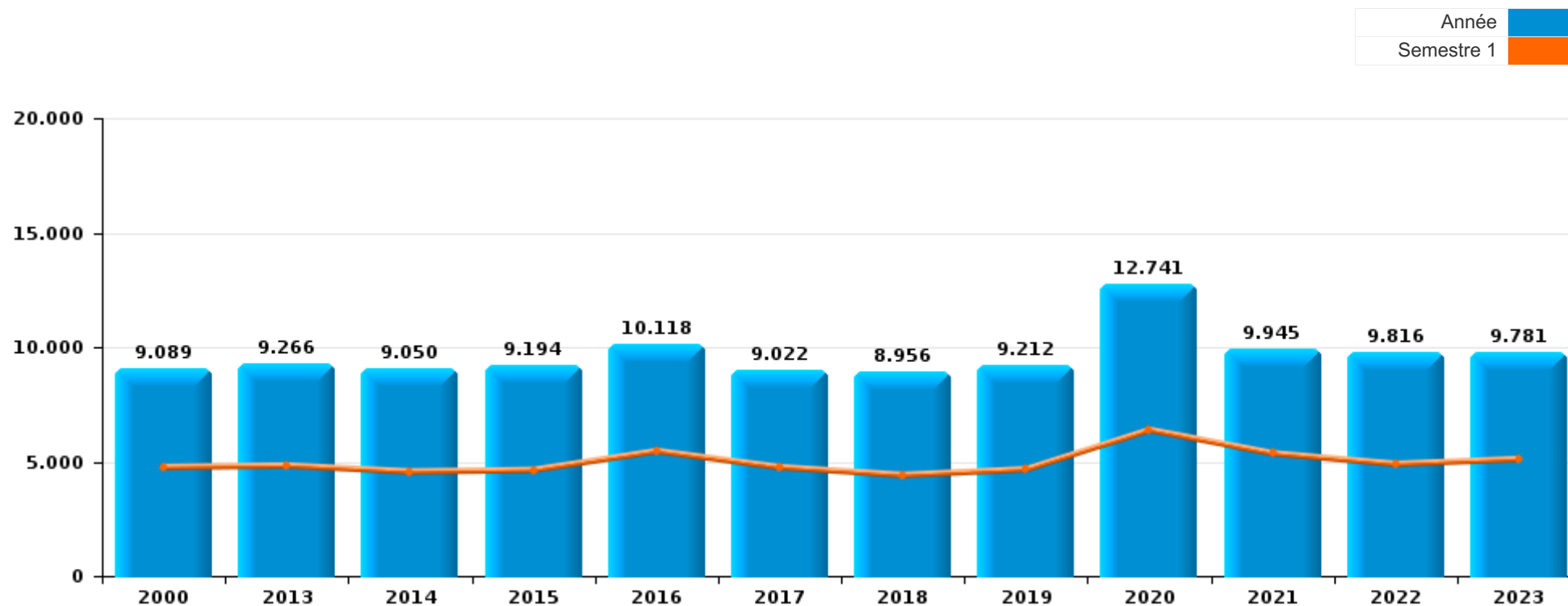
***PARTIE I : INFRACTIONS JUDICIAIRES***

# CRIMINALITE ENREGISTREE COMMISE AU NIVEAU DE LA COMMUNE



## Molenbeek-Saint-Jean

	2000	2013	2014	2015	2016	2017	2018	2019	2020	2021	2022	2023
<b>Nombre total des délits</b>	9.089	9.266	9.050	9.194	10.118	9.022	8.956	9.212	12.741	9.945	9.816	9.781





Molenbeek-Saint-Jean

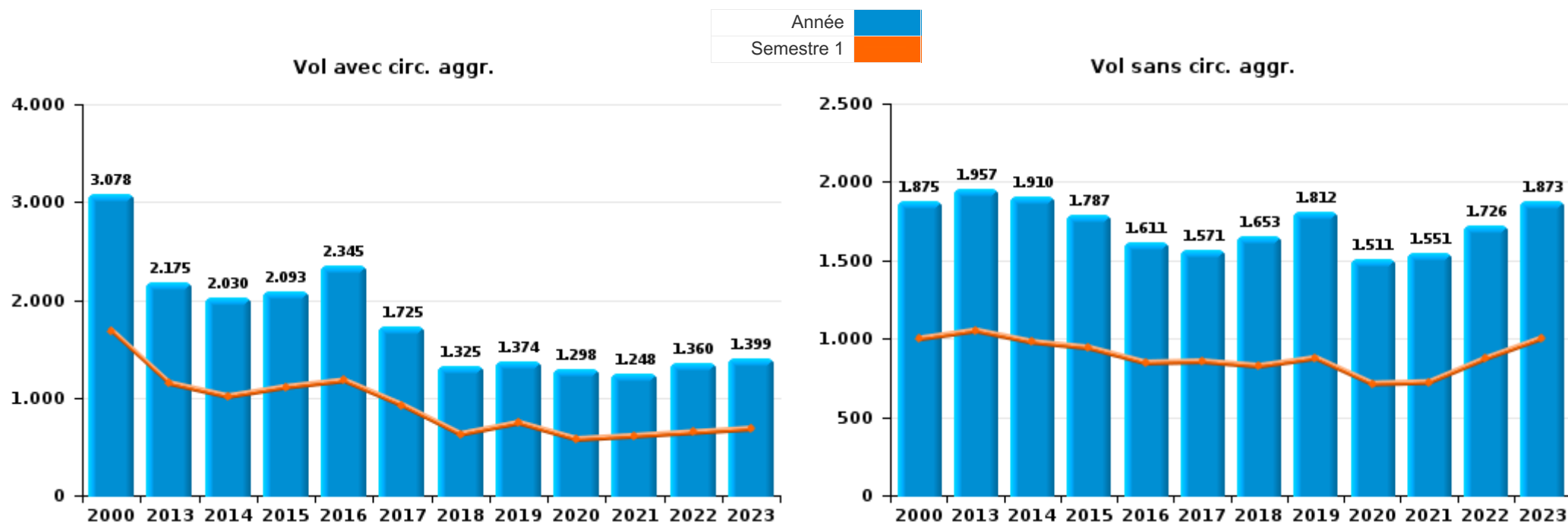
	2000	2013	2014	2015	2016	2017	2018	2019	2020	2021	2022	2023
Vol et extorsion	5.231	4.179	3.982	3.939	3.997	3.346	3.018	3.216	2.847	2.843	3.132	3.326
Drogues	361	474	425	683	1.050	912	1.096	1.147	1.196	1.181	1.224	1.119
Infr. contre l'intégrité physique	641	746	789	707	737	763	722	799	709	805	886	828
Dégradation de la propriété	693	784	758	755	715	696	719	712	679	733	761	797
Législation sur les étrangers	199	636	474	563	850	757	648	624	507	421	433	481
Fraude	559	327	294	334	313	415	452	449	536	642	728	696
Santé publique	6	37	26	16	21	9	20	15	4.067	1.122	27	5
Infr. contre la sécurité publique	356	389	430	410	360	309	357	317	345	340	389	445
Criminalité informatique		178	205	207	249	238	242	299	311	366	558	490
Infr. contre autres valeurs morales et sentiments	79	257	299	278	228	250	288	281	275	329	342	379
Infr. contre la foi publique	313	253	276	324	264	282	292	227	195	226	209	166
Ivresse et alcool	14	178	156	134	135	139	180	207	179	189	257	225
Armes et explosifs	80	123	139	125	175	152	180	136	120	120	150	156
Protection de la jeunesse	39	101	144	125	104	111	130	133	112	109	136	110
Infr. contre l'autorité publique	165	124	120	72	100	105	99	106	136	93	104	96
Infr. contre les moeurs	62	70	74	88	84	92	86	161	137	125	102	98
Registre de population	2	126	130	134	306	86	171	48	81	33	25	25
Code pénal social	3	47	60	58	131	122	80	84	63	42	64	73
Infr. contre la famille	90	34	57	47	33	26	20	45	31	22	27	27
Infr. contre la liberté individuelle	13	31	42	35	53	38	22	22	21	29	36	30
Protection de la personne	23	24	25	27	24	17	25	40	25	41	51	49
Infr. relative au statut juridique de l'enfant	6	23	20	33	17	13	23	53	42	34	56	29
Environnement	23	39	22	9	13	12	18	30	16	23	35	24
Carte d'identité	28	15	21	16	19	12	5	6	35	45	27	16
Législation économique		11	6	7	32	51	12	19	5	2	5	5
Infr. contre la Sécurité de l'Etat		4	19	25	45	17	3		8		1	3
Autres lois spéciales	18	4	6	8	13	16	10	6	6	9	13	15
Travail	27	15	10	7	12	7	5	5	5	1		8
Protection des revenus publics	3	2	9	4	5	7	11	4	10	7	4	5
Loi du football		1	4	5	5	5	6	1	5	1	13	24
Contravention Code pénal	45	3			2		1		6	2	2	8
Exercice illégal de l'autorité publique	5	6	7	8	7	4	1	3	7	2	5	9
Marchand de sommeil		11	8	1	5	6	4	8	5	1	2	2
Pratiques commerciales	4	8	6	5	3	1	2	1	2	1	1	1
Traite des êtres humains		5	2	2	6	1	4	3	1	3	2	6
Provocation crime ou délits								13	1	7	5	
Hormones et dopage		1	3		2	2	1	3	2			
Autres infractions Code pénal			1	1	2		1	2	1	2	1	
Sécurité privée	1		1	2	1	3	1				1	
Exploitation de la mendicité							1					
<b>Sous-total</b>	<b>9.089</b>	<b>9.266</b>	<b>9.050</b>	<b>9.194</b>	<b>10.118</b>	<b>9.022</b>	<b>8.956</b>	<b>9.212</b>	<b>12.741</b>	<b>9.945</b>	<b>9.816</b>	<b>9.781</b>
<b>Contravention règlement policier local</b>		4	1	1	1	1	4	10	1.132	360	343	411
<b>Sous-total</b>		<b>4</b>	<b>1</b>	<b>1</b>	<b>1</b>	<b>1</b>	<b>4</b>	<b>10</b>	<b>1.132</b>	<b>360</b>	<b>343</b>	<b>411</b>
<b>Total</b>	<b>9.089</b>	<b>9.270</b>	<b>9.051</b>	<b>9.195</b>	<b>10.119</b>	<b>9.023</b>	<b>8.960</b>	<b>9.222</b>	<b>13.873</b>	<b>10.305</b>	<b>10.159</b>	<b>10.192</b>



I.1. Catégorie des infractions : Vol et extorsion (top 5 des infractions au niveau national 2023)

Molenbeek-Saint-Jean

	2000	2013	2014	2015	2016	2017	2018	2019	2020	2021	2022	2023
<b>Vol avec circ. agr.</b>	3.078	2.175	2.030	2.093	2.345	1.725	1.325	1.374	1.298	1.248	1.360	1.399
<b>Vol sans circ. agr.</b>	1.875	1.957	1.910	1.787	1.611	1.571	1.653	1.812	1.511	1.551	1.726	1.873
<b>Extorsion</b>	10	36	34	54	31	37	32	29	31	35	34	47
<b>Vol non spécifié</b>	268	11	8	5	10	13	8	1	7	9	12	7
<b>Total</b>	<b>5.231</b>	<b>4.179</b>	<b>3.982</b>	<b>3.939</b>	<b>3.997</b>	<b>3.346</b>	<b>3.018</b>	<b>3.216</b>	<b>2.847</b>	<b>2.843</b>	<b>3.132</b>	<b>3.326</b>





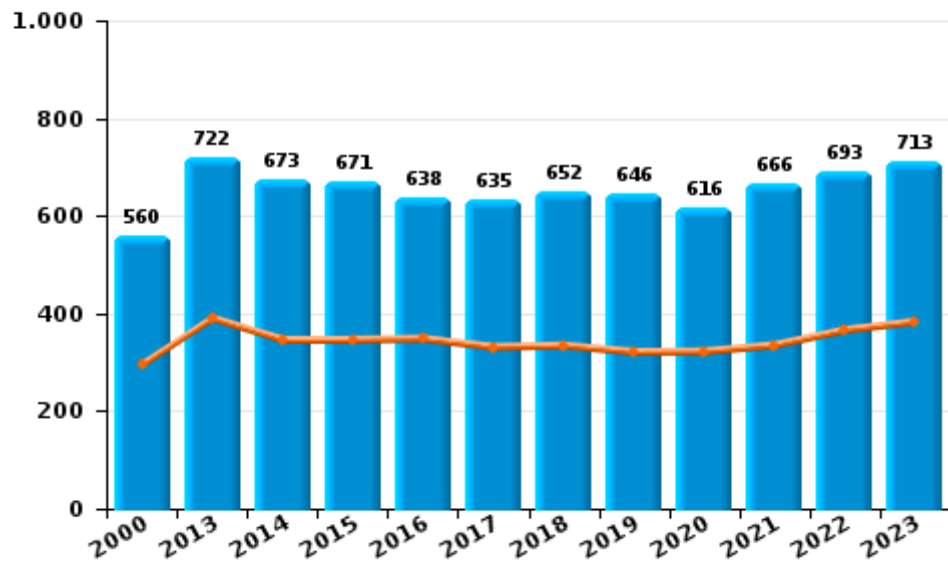
I.2. Catégorie des infractions : Dégradation de la propriété (top 5 des infractions au niveau national 2023)

Molenbeek-Saint-Jean

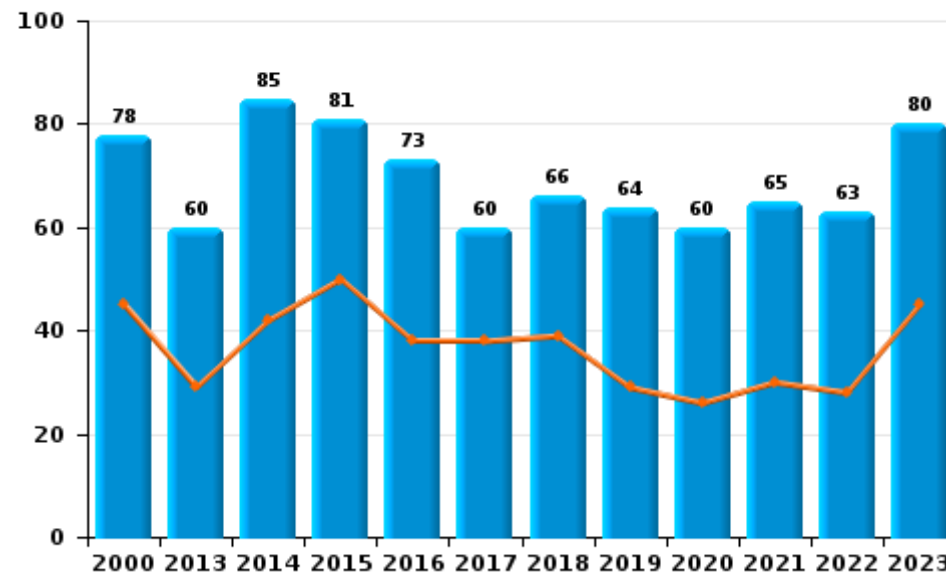
	2000	2013	2014	2015	2016	2017	2018	2019	2020	2021	2022	2023
Vandalisme	560	722	673	671	638	635	652	646	616	666	693	713
Incendie volontaire	41	34	55	48	37	38	41	38	30	32	36	43
Incendie involontaire	37	26	30	33	36	22	25	26	30	33	27	37
Destruction, dénaturation, dégradation	54	2		3	4	1	1	2	3	2	4	3
Destruction par explosion volontaire	1										1	1
<b>Total</b>	<b>693</b>	<b>784</b>	<b>758</b>	<b>755</b>	<b>715</b>	<b>696</b>	<b>719</b>	<b>712</b>	<b>679</b>	<b>733</b>	<b>761</b>	<b>797</b>



Vandalisme



Incendie

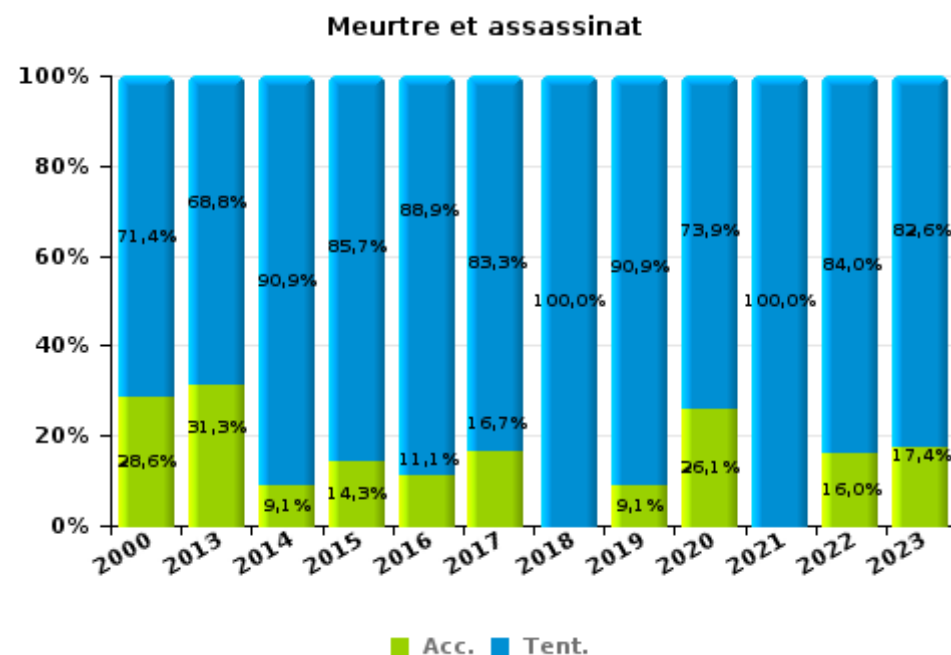
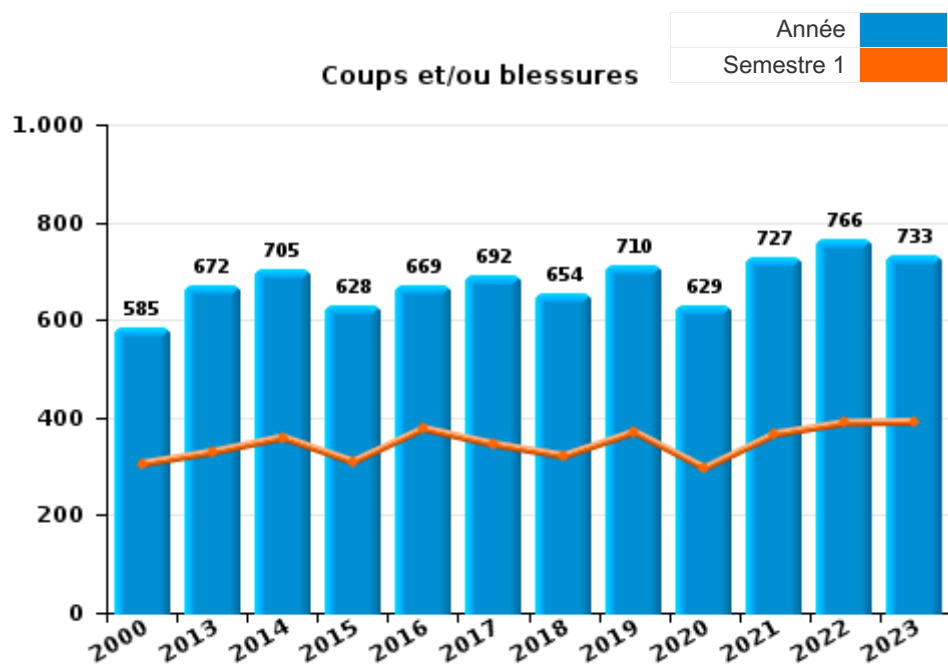




I.3. Catégorie des infractions : Infr. contre l'intégrité physique (top 5 des infractions au niveau national 2023)

Molenbeek-Saint-Jean

	2000	2013	2014	2015	2016	2017	2018	2019	2020	2021	2022	2023
Coups et/ou blessures	585	672	705	628	669	692	654	710	629	727	766	733
Autres	42	58	73	65	59	65	54	78	57	57	95	72
Meurtre et assassinat	14	16	11	14	9	6	14	11	23	21	25	23
<b>Total</b>	<b>641</b>	<b>746</b>	<b>789</b>	<b>707</b>	<b>737</b>	<b>763</b>	<b>722</b>	<b>799</b>	<b>709</b>	<b>805</b>	<b>886</b>	<b>828</b>





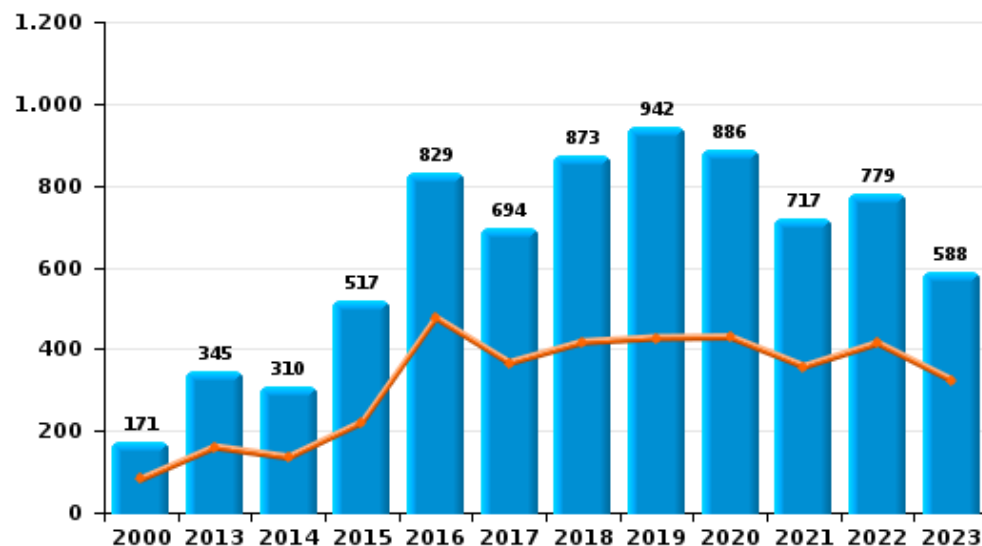
I.4. Catégorie des infractions : Drogues (top 5 des infractions au niveau national 2023)

Molenbeek-Saint-Jean

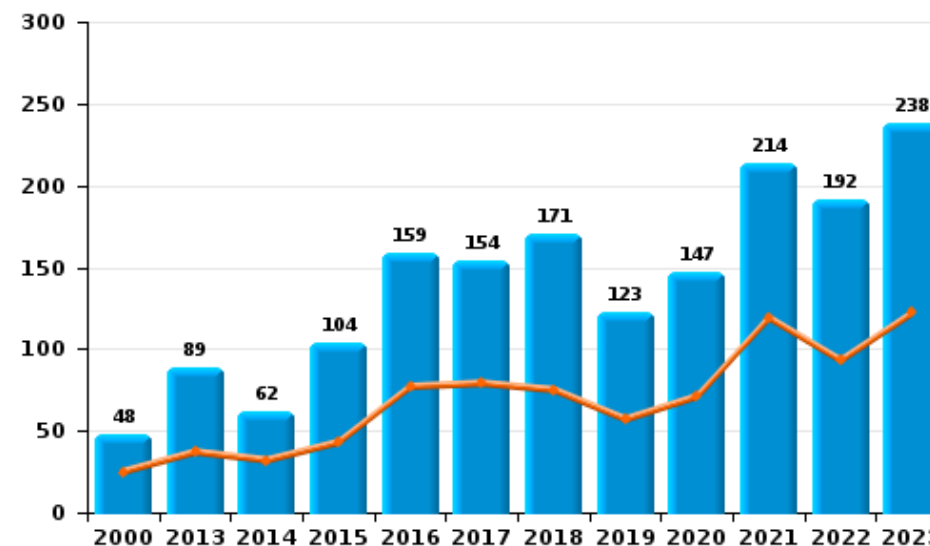
	2000	2013	2014	2015	2016	2017	2018	2019	2020	2021	2022	2023
Détention	171	345	310	517	829	694	873	942	886	717	779	588
Commerce	48	89	62	104	159	154	171	123	147	214	192	238
Autres	6	8	15	11	8	22	17	44	126	242	234	279
Importation et exportation	9	21	19	29	33	32	22	32	28	1	2	2
Usage	127	10	5	10	15	3	4	3	3	3	10	6
Fabrication		1	14	12	6	7	9	3	6	4	7	6
<b>Total</b>	<b>361</b>	<b>474</b>	<b>425</b>	<b>683</b>	<b>1.050</b>	<b>912</b>	<b>1.096</b>	<b>1.147</b>	<b>1.196</b>	<b>1.181</b>	<b>1.224</b>	<b>1.119</b>



Détention



Commerce







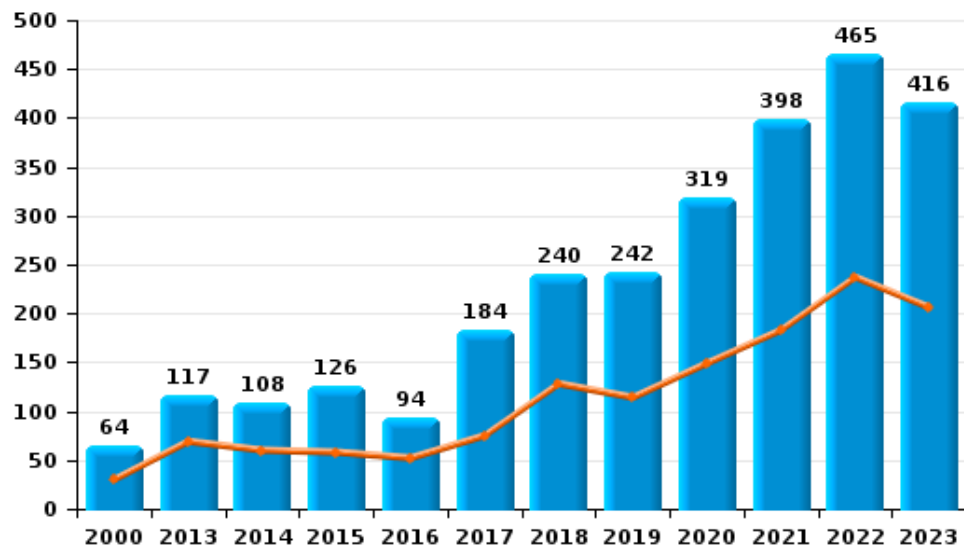
I.5. Catégorie des infractions : Fraude (top 5 des infractions au niveau national 2023)

Molenbeek-Saint-Jean

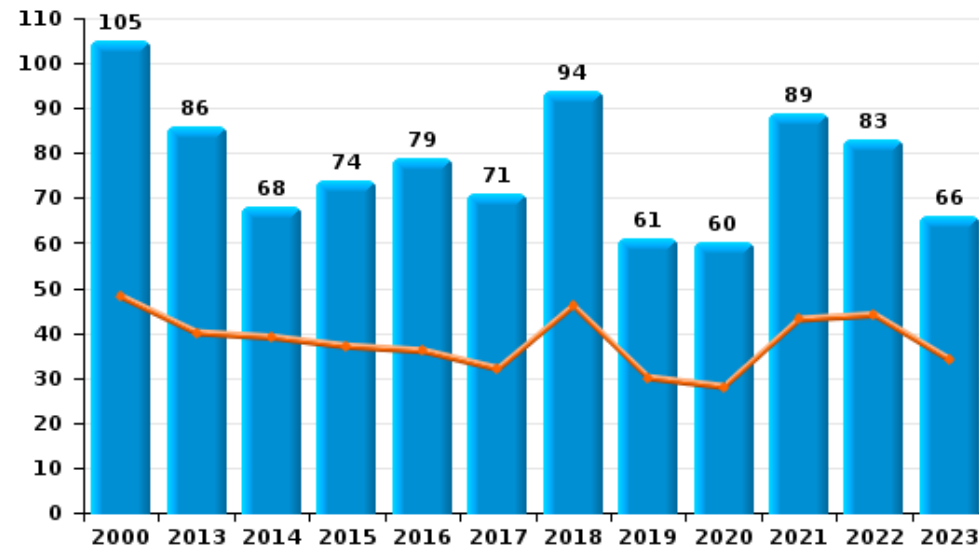
	2000	2013	2014	2015	2016	2017	2018	2019	2020	2021	2022	2023
Escroquerie	64	117	108	126	94	184	240	242	319	398	465	416
Abus de confiance et infr. apparentées	105	86	68	74	79	71	94	61	60	89	83	66
Recel	94	77	64	72	91	82	55	70	54	50	62	75
Fraudes: Autres	70	12	14	22	21	30	16	29	72	80	63	101
Détournement et destruction frauduleuse	207	14	22	22	18	22	27	31	25	18	46	34
Infr. liées à l'insolvabilité	4	18	16	17	8	23	16	11	5	4	4	1
Grivèlerie	15	3	2	1	2	3	4	5	1	3	5	3
<b>Total</b>	<b>559</b>	<b>327</b>	<b>294</b>	<b>334</b>	<b>313</b>	<b>415</b>	<b>452</b>	<b>449</b>	<b>536</b>	<b>642</b>	<b>728</b>	<b>696</b>



Escroquerie



Abus de confiance et infr. apparentées



# ***STATISTIQUES POLICIERES DE CRIMINALITE***

---

*LIEU DE PERPETRATION: COMMUNE*

**Molenbeek-Saint-Jean**

***PARTIE II : FIGURES CRIMINELLES / PHENOMENES***



**Molenbeek-Saint-Jean**

**FC Vol moyen de transport**

	2000	2013	2014	2015	2016	2017	2018	2019	2020	2021	2022	2023
Vol de voiture	595	168	126	141	155	136	90	89	64	75	70	77
Vol de moto	31	20	23	16	9	21	22	14	10	15	15	12
Carjacking	34	8	5	3	4	5	1	3	1	3	2	2
Homejacking										1		1
Vol dans les garages	3	2	2	5	2	2	2	3	2	4		
Vol de vélomoteur	22	14	16	17	19	25	17	25	21	23	28	18
Vol de vélo	37	109	145	145	175	143	182	238	203	200	168	192

**FC Cambriolage**

	2000	2013	2014	2015	2016	2017	2018	2019	2020	2021	2022	2023
Cambriolage dans habitation	416	611	595	604	495	447	383	394	308	273	343	320
Cambriolage ds entreprise ou commerce	249	162	172	165	165	130	91	145	141	90	112	127
Cambriolage ds service public ou bâtiment administ	45	20	42	47	55	40	21	37	25	14	15	16
Vol au bélier			1									
Cambriolage dans bâtiment (total)	710	791	804	816	715	616	495	575	474	377	470	463



**FC Vol autre**

	2000	2013	2014	2015	2016	2017	2018	2019	2020	2021	2022	2023
Vol à main armée	108	111	78	81	58	77	40	37	39	38	47	44
Vol avec violence sans arme	487	625	476	584	520	439	345	249	228	224	246	245
Vol dans ou sur un véhicule	1.953	1.254	1.048	996	1.291	867	653	689	745	800	804	846
Sacjacking dans une voiture		142	39	75	89	44	30	19	2	3	5	3
Vol d'armes et explosifs	13	9	8	15	8	7	6	8	5	8	7	10
Steaming				2	1							
Arrachage de sac à main	149	63	51	38	32	20	15	18	15	11	17	5
Vol à l'arraché	217	439	321	397	374	316	236	177	122	123	138	131
Vol à la tire	276	472	484	402	371	364	398	515	425	461	593	608
Vol à l'étalage	72	107	107	118	70	107	93	93	97	92	79	82
Vol par ruse	109	82	70	81	60	60	45	52	47	44	34	33
Vol de métaux	9	10	8	3	5	1	11	3	2	2	2	3
Vol sur les chantiers	16	37	34	34	23	23	41	41	32	16	19	32
Home-invasion		2	1	3	6	9	2	2	1	1		5
Vol d'animaux	1			3	3	3	1	2			1	1
Vol de cargaison	1	1		1					3			

**Criminalité ICT**

	2000	2013	2014	2015	2016	2017	2018	2019	2020	2021	2022	2023
Fraude de cartes de paiements	7	128	116	110	142	152	117	112	124	128	172	131
Phishing		1			2	2	3	1	4	3	8	
Ransomware						2	1			1	1	
Shouldersurfing		10	18	12	19	23	9	8	10	10	6	5
Skimming		7	6	4	5	1		1	2	2	3	1



**FC Autre**

	2000	2013	2014	2015	2016	2017	2018	2019	2020	2021	2022	2023
Violence contre les métiers d'intérêt général	19	28	24	15	31	29	21	25	32	42	46	32
Viol collectif	1	4	2	2	5		3	1	6	3	1	3
Graffiti		22	28	36	25	19	17	23	18	25	15	17
Dégradation de voiture	116	465	369	305	321	334	359	358	340	312	350	352
Rixe au couteau	8	18	11	16	15	9	14	10	16	14	28	26

**PH Violence intrafamiliale (VIF)**

	2000	2013	2014	2015	2016	2017	2018	2019	2020	2021	2022	2023
VIF: physique, dans le couple	94	202	198	203	171	193	204	197	184	202	201	190
VIF: physique, envers des descendants	19	46	48	44	57	67	61	53	50	50	64	53
VIF: physique, envers d'autres membres	93	23	33	32	51	43	43	43	38	46	43	30

VIF: sexuelle, dans le couple		1	1		1	3	3			2	2	
VIF: sexuelle, envers des descendants	3	1	10	2	4	7	5	6	7	8	1	
VIF: sexuelle, envers d'autres membres			1		1				1	3		

VIF: psychique, dans le couple	64	61	66	80	54	60	73	94	85	66	95	62
VIF: psychique, envers des descendants		3	2	3	10	13	12	10	7	7	11	10
VIF: psychique, envers d'autres membres	1	7	2	7	7	3	13	12	10	15	13	5

VIF: économique, dans le couple		11	1	7	11	10	6	8	8	15	3	7
VIF: économique, envers des descendants	5	1			2		1		1	2	1	1
VIF: économique, envers d'autres membres	61	14	20	20	13	13	13	11	7	11	12	8

**PH Hormones et dopage**

	2000	2013	2014	2015	2016	2017	2018	2019	2020	2021	2022	2023
Dopage humain	7	1	4	3	3	4	1	4	2		1	1
Engraissement illégal			2		1			3				



**PH Drogues**

	2000	2013	2014	2015	2016	2017	2018	2019	2020	2021	2022	2023
Vente de cocaïne	1	15	12	20	36	21	28	20	24	48	48	55
Import-export de cocaïne				1	1	1	1	2				
Production de drogues synthétiques			2									
Import-export de drogues synthétiques							1					
Vente de drogues synthétiques		2	2	1	2	7	2	3	3	4	2	4
Production de cannabis (culture)		1	4	5	3	3	5	1	3	2	2	2
Import-export de cannabis en grande quantité					1	1	1	1				
Vente de cannabis en grande quantité		1	1	3	4	3	7	2	1	12	10	10
Import-export d'héroïne				1	1							
Vente-traffic d'héroïne		26	18	29	48	30	36	33	20	31	24	29

**PH Trafic d'armes**

	2000	2013	2014	2015	2016	2017	2018	2019	2020	2021	2022	2023
Commerce et production d'arme à feu et mun.		1	2	4	4	5		1	1		4	2
Commerce et production d'arme non à feu			1								2	

**PH Traite des êtres humains**

	2000	2013	2014	2015	2016	2017	2018	2019	2020	2021	2022	2023
TEH - exploitation économique		3		1	6	1	2	1	1	2	2	3
TEH - exploitation sexuelle	1	2	1	7	2		1	2	5	3	2	4



**PH Violence dans l'espace public**

	2000	2013	2014	2015	2016	2017	2018	2019	2020	2021	2022	2023
Violence physique (transport public)	26	50	60	35	38	37	37	45	40	37	40	47
Violence physique (voie publique)	283	330	330	269	291	306	307	310	307	310	338	340
Violence physique (autre endroit public)	19	19	29	18	23	35	29	38	32	28	31	40
Violence physique (endroit accessible au public)	66	41	48	52	54	65	52	56	34	50	59	56
Violence sexuelle (transport public)	3	9	5	4	2	5	6	15	12	8	9	3
Violence sexuelle (voie publique)	10	10	9	8	14	8	7	13	4	16	15	21
Violence sexuelle (autre endroit public)	3	1		5	3	4	4	6	1	5	3	3
Violence sexuelle (endroit accessible au public)	5	4	4	8	5	8	6	8	1	3	7	4
Violence psychique (transport public)	51	37	48	45	37	25	29	35	16	27	25	23
Violence psychique (voie publique)	172	195	213	171	179	176	177	175	172	166	212	252
Violence psychique (autre endroit public)	28	26	24	15	17	22	23	19	22	18	30	27
Violence psychique (endroit accessible au public)	46	62	57	64	54	50	35	36	38	36	48	50
Vol à main armée (transport public)	10	7	3		1	5	3	4	2	5	3	1
Vol à main armée (voie publique)	53	42	33	28	22	27	22	14	19	13	24	29
Vol à main armée (autre endroit public)	1	5	1	2	1	2	2			2	4	2
Vol à main armée (endroit accessible au public)	22	45	33	34	24	29	11	9	12	12	12	7
Vol avec violence sans arme (transport public)	68	157	128	108	54	42	44	34	37	54	33	50
Vol avec violence sans arme (voie publique)	340	406	288	388	394	332	244	149	132	112	152	135
Vol avec violence sans arme (autre endroit public)	3	12	3	11	18	9	8	9	4	8	5	6
Vol avec violence sans arme (endr. acces. au pub.)	29	15	27	23	15	21	14	25	21	14	23	20

**PH Autre**

	2000	2013	2014	2015	2016	2017	2018	2019	2020	2021	2022	2023
Faux policiers		1	2	5	2	1	1	1	2	1	3	
Terrorisme, extrémisme et radicalisme		3	20	40	51	22	9	3	14	3	3	9
Cyberharcèlement	24	49	94	81	74	68	64	74	81	78	107	93
Fraude à l'identité	92	106	113	152	119	126	109	106	124	106	137	85



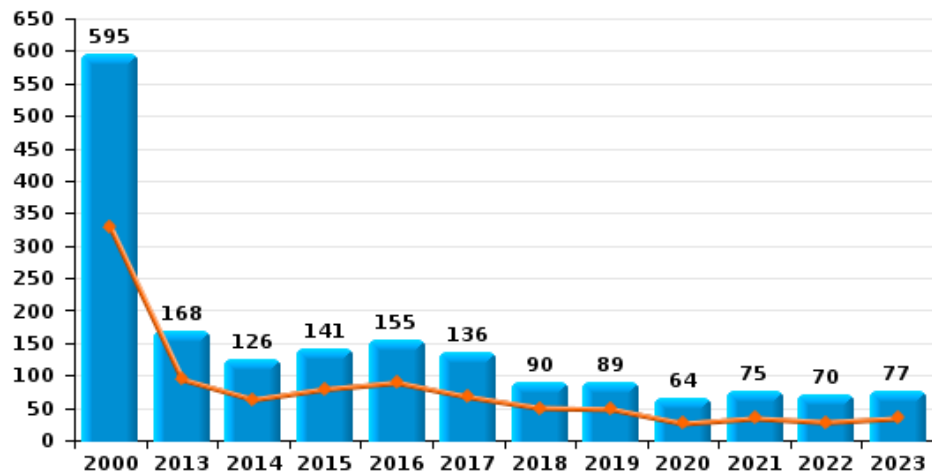




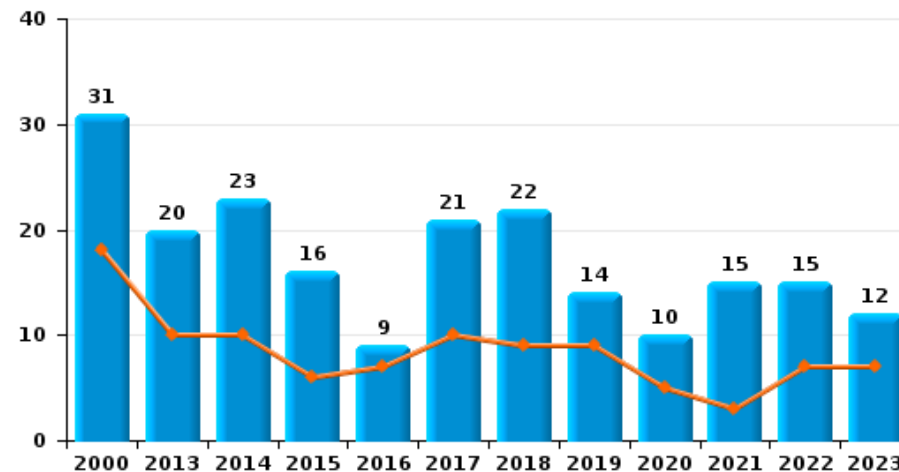
**Molenbeek-Saint-Jean**

Année	<span style="color: blue;">■</span>
Semestre 1	<span style="color: orange;">■</span>

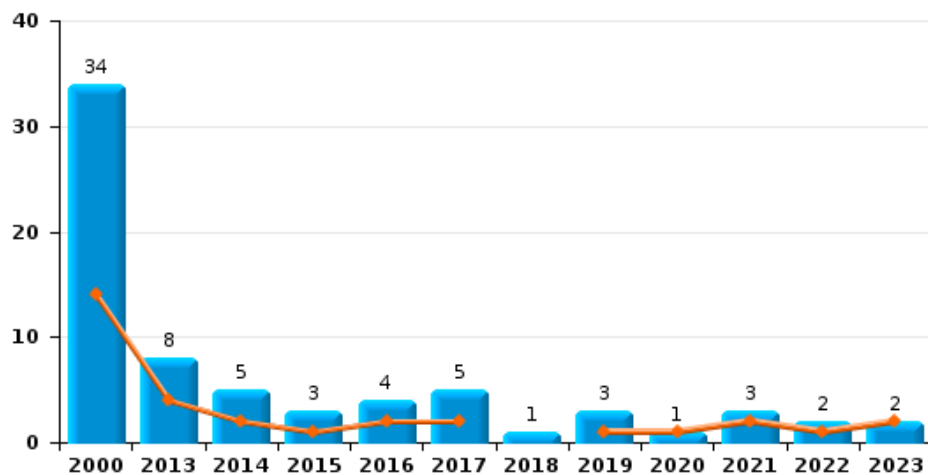
**Vol de voiture**



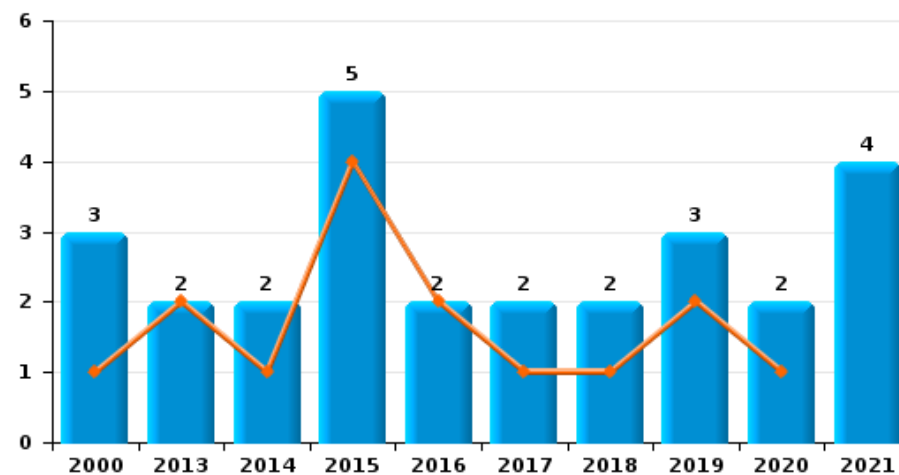
**Vol de moto**



**Carjacking**



**Vol dans les garages**

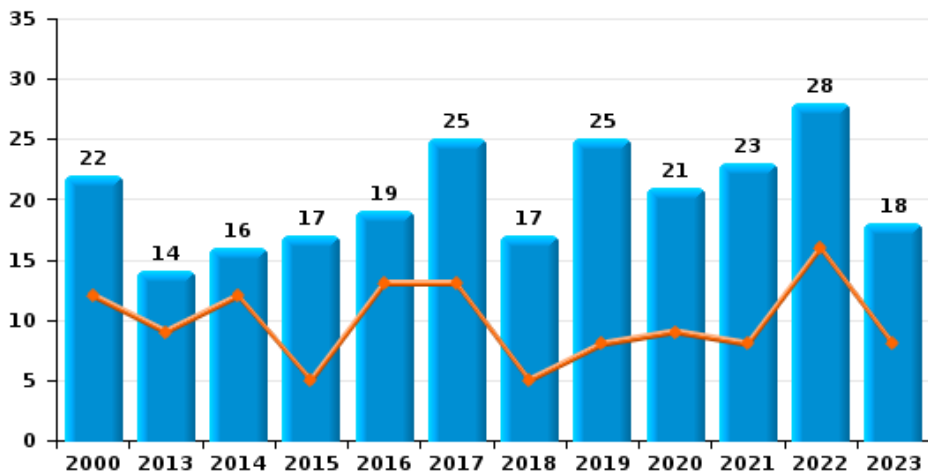




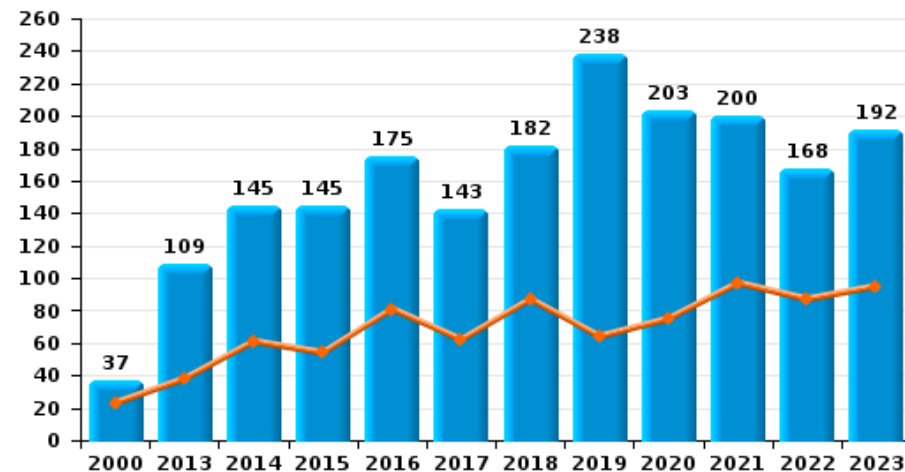
**Molenbeek-Saint-Jean**

Année	<span style="color: blue;">■</span>
Semestre 1	<span style="color: orange;">■</span>

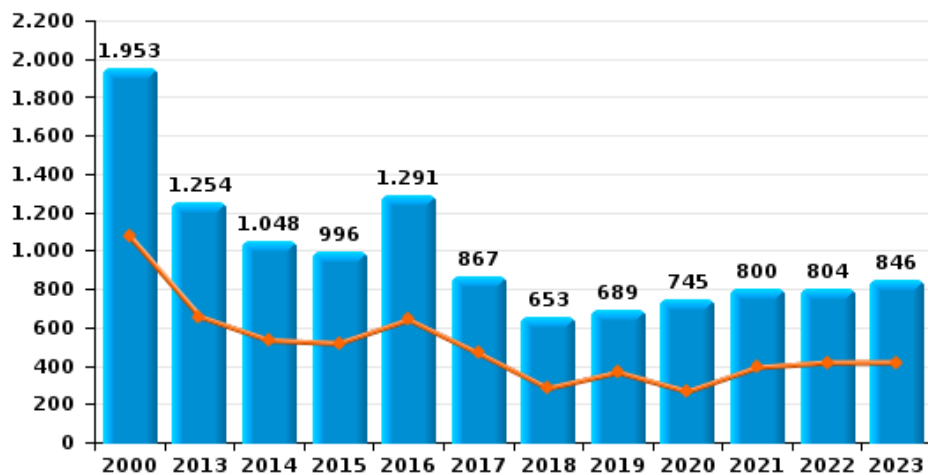
**Vol de vélomoteur**



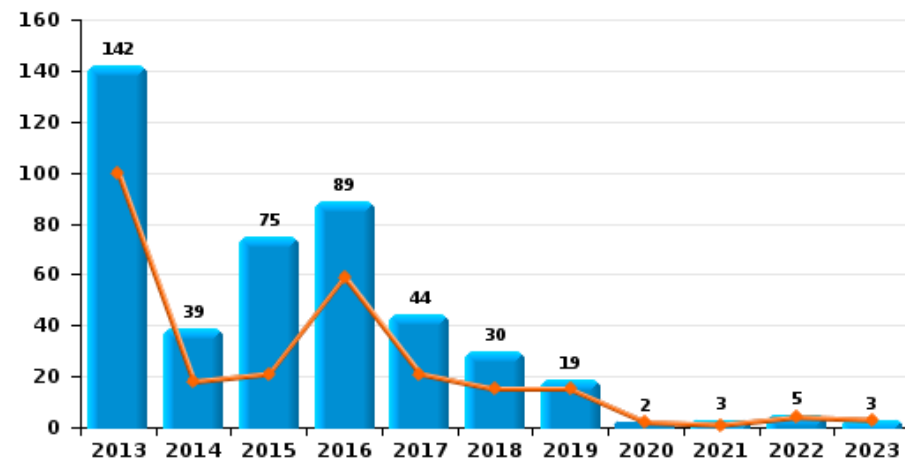
**Vol de vélo**



**Vol dans ou sur un véhicule**



**Sacjacking dans une voiture**

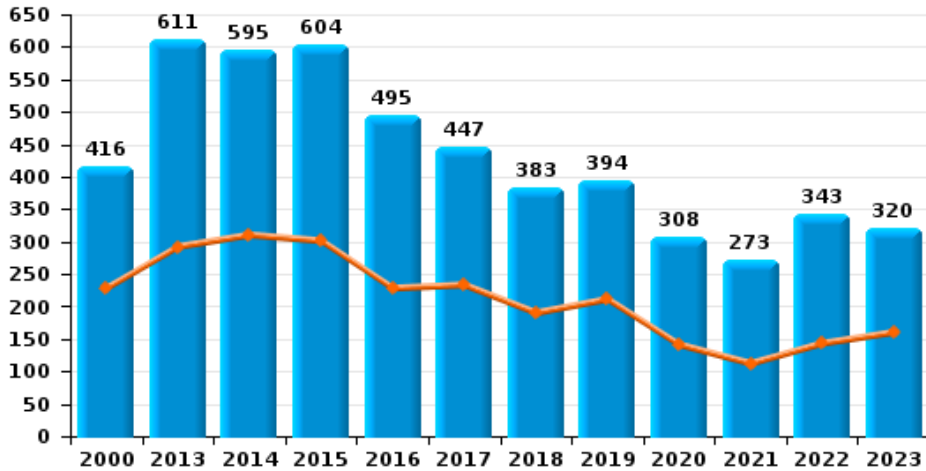




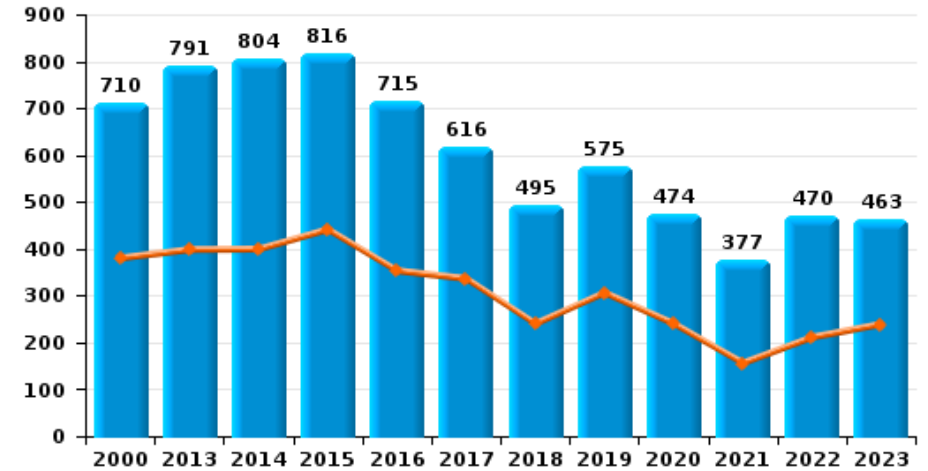
**Molenbeek-Saint-Jean**

Année ■  
Semestre 1 ■

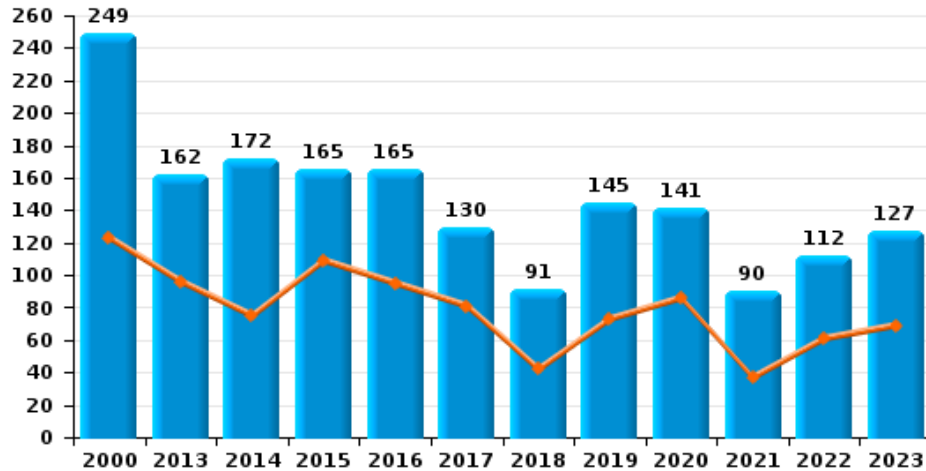
**Cambriolage dans habitation**



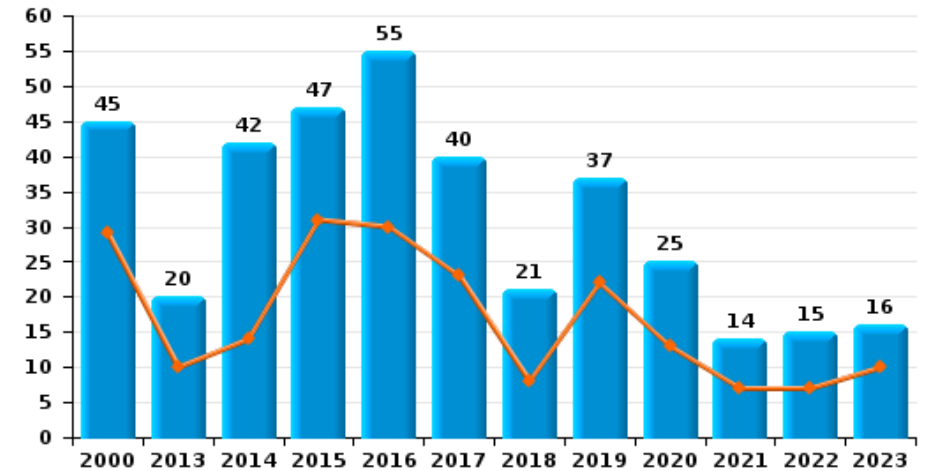
**Cambriolage dans bâtiment (total)**



**Cambriolage ds entreprise ou commerce**



**Cambriolage ds service public ou bâtiment administratif**

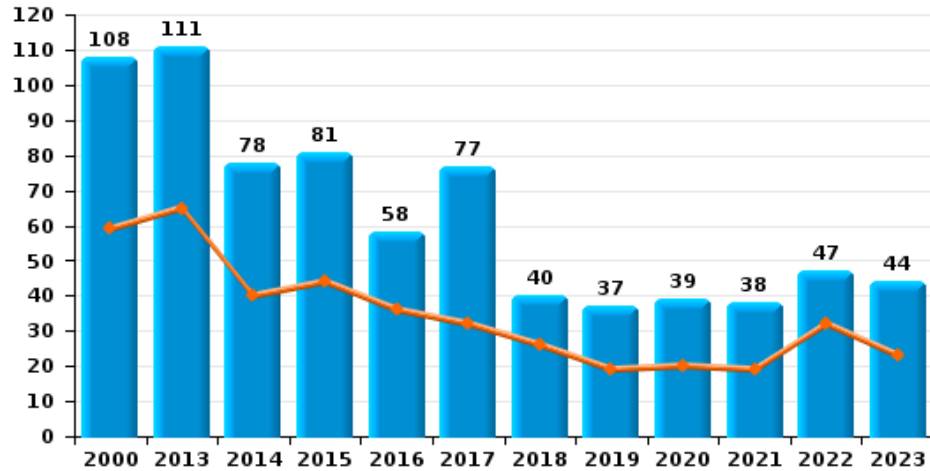




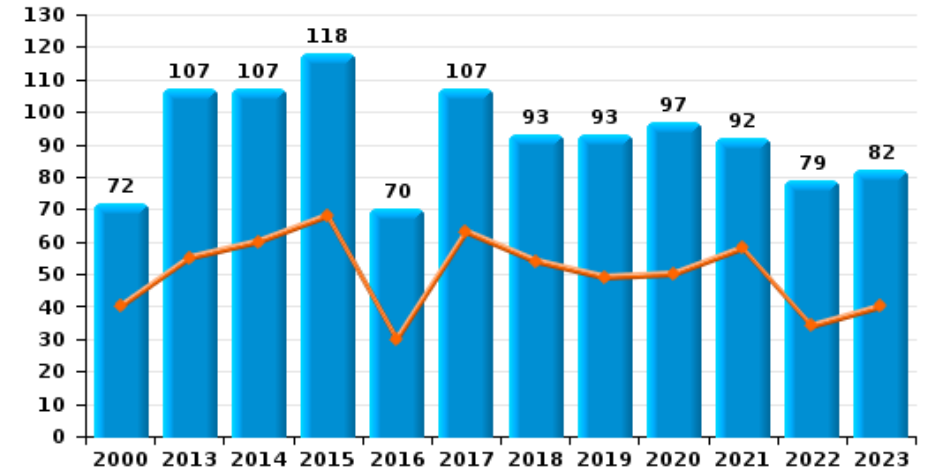
**Molenbeek-Saint-Jean**

Année ■  
Semestre 1 ■

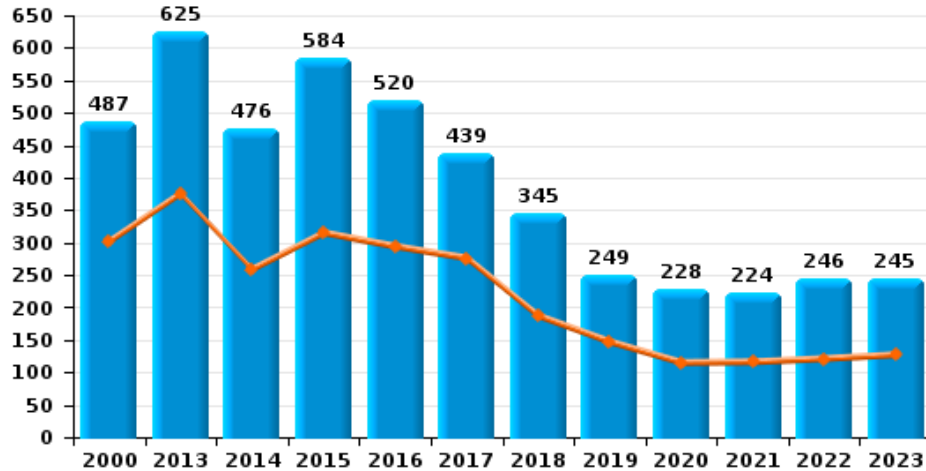
**Vol à main armée**



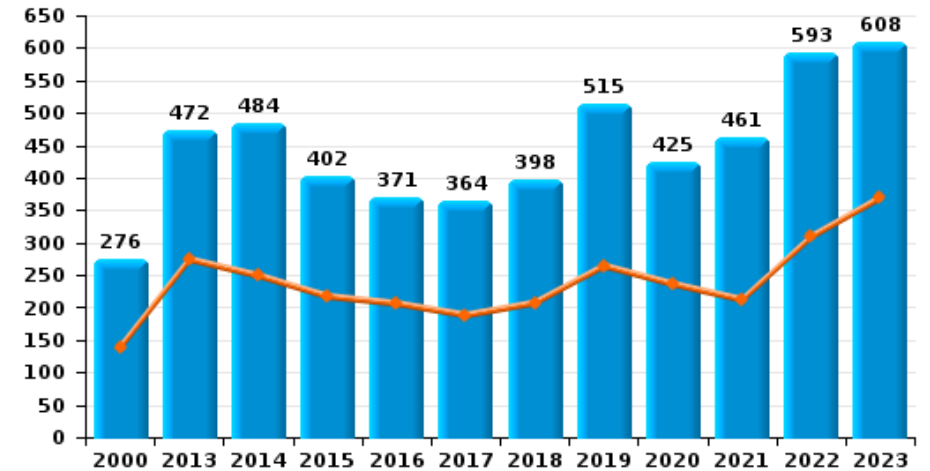
**Vol à l'étalage**



**Vol avec violence sans arme**



**Vol à la tire**

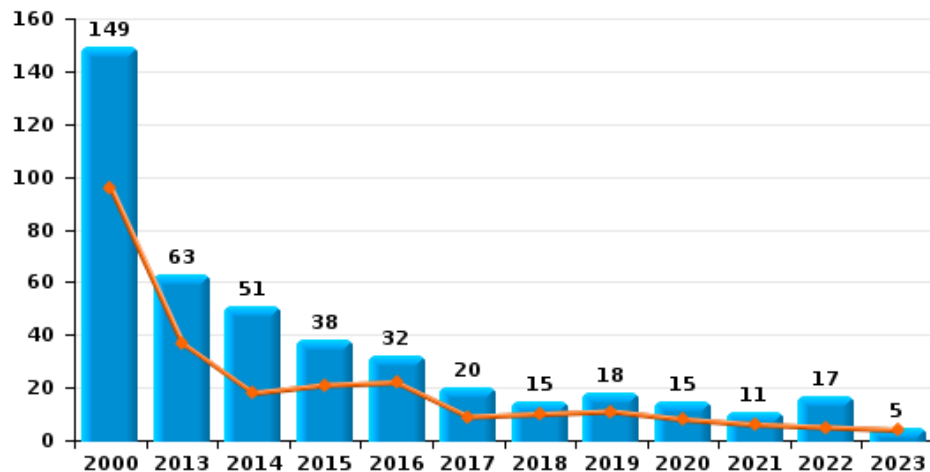




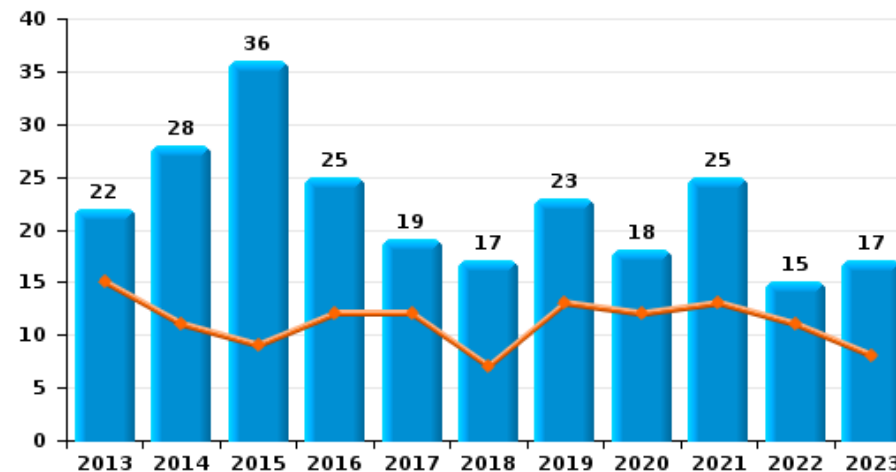
**Molenbeek-Saint-Jean**

Année	<span style="color: blue;">■</span>
Semestre 1	<span style="color: orange;">■</span>

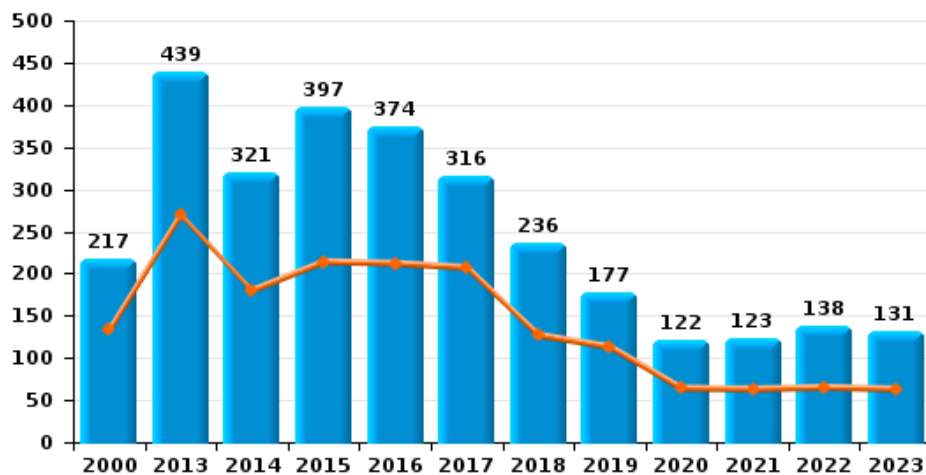
**Arrachage de sac à main**



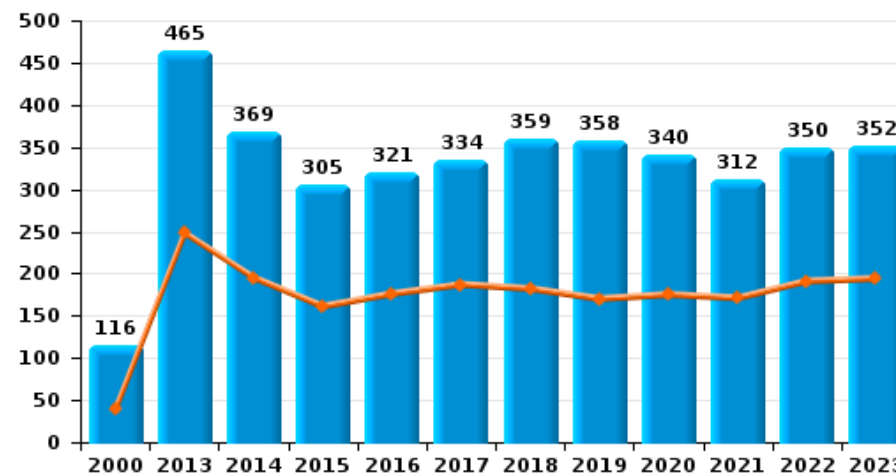
**Graffiti**



**Vol à l'arraché**



**Dégradation de voiture**





**Molenbeek-Saint-Jean**

**FC Vol moyen de transport**

		2000	2013	2014	2015	2016	2017	2018	2019	2020	2021	2022	2023
Vol de voiture	Sem 1	328	94	63	79	89	67	50	48	26	34	28	34
	Sem 2	267	74	63	62	66	69	40	41	38	41	42	43
Total		595	168	126	141	155	136	90	89	64	75	70	77
Vol de moto	Sem 1	18	10	10	6	7	10	9	9	5	3	7	7
	Sem 2	13	10	13	10	2	11	13	5	5	12	8	5
Total		31	20	23	16	9	21	22	14	10	15	15	12
Carjacking	Sem 1	14	4	2	1	2	2		1	1	2	1	2
	Sem 2	20	4	3	2	2	3	1	2		1	1	
Total		34	8	5	3	4	5	1	3	1	3	2	2
Homejacking	Sem 1										1		1
	Total										1		1
Vol dans les garages	Sem 1	1	2	1	4	2	1	1	2	1			
	Sem 2	2		1	1		1	1	1	1	4		
Total		3	2	2	5	2	2	2	3	2	4		
Vol de vélomoteur	Sem 1	12	9	12	5	13	13	5	8	9	8	16	8
	Sem 2	10	5	4	12	6	12	12	17	12	15	12	10
Total		22	14	16	17	19	25	17	25	21	23	28	18
Vol de vélo	Sem 1	23	38	61	54	81	62	87	64	75	97	87	95
	Sem 2	14	71	84	91	94	81	95	174	128	103	81	97
Total		37	109	145	145	175	143	182	238	203	200	168	192



FC Cambriolage

		2000	2013	2014	2015	2016	2017	2018	2019	2020	2021	2022	2023
Cambriolage dans habitation	Sem 1	228	292	310	301	228	233	190	211	141	112	143	160
	Sem 2	188	319	285	303	267	214	193	183	167	161	200	160
Total		416	611	595	604	495	447	383	394	308	273	343	320
Cambriolage ds entreprise ou commerce	Sem 1	123	96	75	109	95	81	42	73	86	37	61	69
	Sem 2	126	66	97	56	70	49	49	72	55	53	51	58
Total		249	162	172	165	165	130	91	145	141	90	112	127
Cambriolage ds service public ou bâtiment administ	Sem 1	29	10	14	31	30	23	8	22	13	7	7	10
	Sem 2	16	10	28	16	25	17	13	15	12	7	8	6
Total		45	20	42	47	55	40	21	37	25	14	15	16
Vol au béliier	Sem 1			1									
	Total			1									
Cambriolage dans bâtiment (total)	Sem 1	380	398	399	441	353	336	240	306	240	156	211	239
	Sem 2	330	393	405	375	362	280	255	269	234	221	259	224
Total		710	791	804	816	715	616	495	575	474	377	470	463



FC Vol autre

		2000	2013	2014	2015	2016	2017	2018	2019	2020	2021	2022	2023
Vol à main armée	Sem 1	59	65	40	44	36	32	26	19	20	19	32	23
	Sem 2	49	46	38	37	22	45	14	18	19	19	15	21
	<b>Total</b>	<b>108</b>	<b>111</b>	<b>78</b>	<b>81</b>	<b>58</b>	<b>77</b>	<b>40</b>	<b>37</b>	<b>39</b>	<b>38</b>	<b>47</b>	<b>44</b>
Vol avec violence sans arme	Sem 1	302	376	259	315	294	276	187	147	115	116	121	127
	Sem 2	185	249	217	269	226	163	158	102	113	108	125	118
	<b>Total</b>	<b>487</b>	<b>625</b>	<b>476</b>	<b>584</b>	<b>520</b>	<b>439</b>	<b>345</b>	<b>249</b>	<b>228</b>	<b>224</b>	<b>246</b>	<b>245</b>
Vol dans ou sur un véhicule	Sem 1	1.073	657	533	517	640	466	283	366	266	392	417	418
	Sem 2	880	597	515	479	651	401	370	323	479	408	387	428
	<b>Total</b>	<b>1.953</b>	<b>1.254</b>	<b>1.048</b>	<b>996</b>	<b>1.291</b>	<b>867</b>	<b>653</b>	<b>689</b>	<b>745</b>	<b>800</b>	<b>804</b>	<b>846</b>
Sacjacking dans une voiture	Sem 1		100	18	21	59	21	15	15	2	1	4	3
	Sem 2		42	21	54	30	23	15	4		2	1	
	<b>Total</b>		<b>142</b>	<b>39</b>	<b>75</b>	<b>89</b>	<b>44</b>	<b>30</b>	<b>19</b>	<b>2</b>	<b>3</b>	<b>5</b>	<b>3</b>
Vol d'armes et explosifs	Sem 1	9	4	7	10	5	5	1	2	1	4	4	4
	Sem 2	4	5	1	5	3	2	5	6	4	4	3	6
	<b>Total</b>	<b>13</b>	<b>9</b>	<b>8</b>	<b>15</b>	<b>8</b>	<b>7</b>	<b>6</b>	<b>8</b>	<b>5</b>	<b>8</b>	<b>7</b>	<b>10</b>
Steaming	Sem 1				2								
	Sem 2					1							
	<b>Total</b>				<b>2</b>	<b>1</b>							
Arrachage de sac à main	Sem 1	96	37	18	21	22	9	10	11	8	6	5	4
	Sem 2	53	26	33	17	10	11	5	7	7	5	12	1
	<b>Total</b>	<b>149</b>	<b>63</b>	<b>51</b>	<b>38</b>	<b>32</b>	<b>20</b>	<b>15</b>	<b>18</b>	<b>15</b>	<b>11</b>	<b>17</b>	<b>5</b>
Vol à l'arraché	Sem 1	133	270	180	214	212	207	127	113	64	63	65	63
	Sem 2	84	169	141	183	162	109	109	64	58	60	73	68
	<b>Total</b>	<b>217</b>	<b>439</b>	<b>321</b>	<b>397</b>	<b>374</b>	<b>316</b>	<b>236</b>	<b>177</b>	<b>122</b>	<b>123</b>	<b>138</b>	<b>131</b>





FC Vol autre

		2000	2013	2014	2015	2016	2017	2018	2019	2020	2021	2022	2023
Vol à la tire	Sem 1	139	274	249	217	206	188	207	264	236	212	309	369
	Sem 2	137	198	235	185	165	176	191	251	189	249	284	239
	<b>Total</b>	<b>276</b>	<b>472</b>	<b>484</b>	<b>402</b>	<b>371</b>	<b>364</b>	<b>398</b>	<b>515</b>	<b>425</b>	<b>461</b>	<b>593</b>	<b>608</b>
Vol à l'étalage	Sem 1	40	55	60	68	30	63	54	49	50	58	34	40
	Sem 2	32	52	47	50	40	44	39	44	47	34	45	42
	<b>Total</b>	<b>72</b>	<b>107</b>	<b>107</b>	<b>118</b>	<b>70</b>	<b>107</b>	<b>93</b>	<b>93</b>	<b>97</b>	<b>92</b>	<b>79</b>	<b>82</b>
Vol par ruse	Sem 1	67	48	31	37	35	35	20	31	22	23	17	14
	Sem 2	42	34	39	44	25	25	25	21	25	21	17	19
	<b>Total</b>	<b>109</b>	<b>82</b>	<b>70</b>	<b>81</b>	<b>60</b>	<b>60</b>	<b>45</b>	<b>52</b>	<b>47</b>	<b>44</b>	<b>34</b>	<b>33</b>
Vol de métaux	Sem 1	5	10	6		4		4	1	2	2	1	
	Sem 2	4		2	3	1	1	7	2			1	3
	<b>Total</b>	<b>9</b>	<b>10</b>	<b>8</b>	<b>3</b>	<b>5</b>	<b>1</b>	<b>11</b>	<b>3</b>	<b>2</b>	<b>2</b>	<b>2</b>	<b>3</b>
Vol sur les chantiers	Sem 1	6	29	23	19	14	8	23	27	14	8	10	16
	Sem 2	10	8	11	15	9	15	18	14	18	8	9	16
	<b>Total</b>	<b>16</b>	<b>37</b>	<b>34</b>	<b>34</b>	<b>23</b>	<b>23</b>	<b>41</b>	<b>41</b>	<b>32</b>	<b>16</b>	<b>19</b>	<b>32</b>
Home-invasion	Sem 1		2	1	1	4	4	1			1		3
	Sem 2				2	2	5	1	2	1			2
	<b>Total</b>		<b>2</b>	<b>1</b>	<b>3</b>	<b>6</b>	<b>9</b>	<b>2</b>	<b>2</b>	<b>1</b>	<b>1</b>		<b>5</b>
Vol d'animaux	Sem 1	1			1	2	2	1					
	Sem 2				2	1	1		2			1	1
	<b>Total</b>	<b>1</b>			<b>3</b>	<b>3</b>	<b>3</b>	<b>1</b>	<b>2</b>			<b>1</b>	<b>1</b>
Vol de cargaison	Sem 1	1	1							3			
	<b>Total</b>	<b>1</b>	<b>1</b>							<b>3</b>			



Criminalité ICT

		2000	2013	2014	2015	2016	2017	2018	2019	2020	2021	2022	2023
Fraude de cartes de paiements	Sem 1	3	79	53	50	64	96	39	57	51	69	82	65
	Sem 2	4	49	63	60	78	56	78	55	73	59	90	66
	<b>Total</b>	<b>7</b>	<b>128</b>	<b>116</b>	<b>110</b>	<b>142</b>	<b>152</b>	<b>117</b>	<b>112</b>	<b>124</b>	<b>128</b>	<b>172</b>	<b>131</b>
Phishing	Sem 1		1				1	2	1	2			
	Sem 2					2	1	1		2	3	8	
	<b>Total</b>		<b>1</b>			<b>2</b>	<b>2</b>	<b>3</b>	<b>1</b>	<b>4</b>	<b>3</b>	<b>8</b>	
Ransomware	Sem 1							1					
	Sem 2						2				1	1	
	<b>Total</b>						<b>2</b>	<b>1</b>			<b>1</b>	<b>1</b>	
Shouldersurfing	Sem 1		7	10	9	11	12	2	5	7	5	3	2
	Sem 2		3	8	3	8	11	7	3	3	5	3	3
	<b>Total</b>		<b>10</b>	<b>18</b>	<b>12</b>	<b>19</b>	<b>23</b>	<b>9</b>	<b>8</b>	<b>10</b>	<b>10</b>	<b>6</b>	<b>5</b>
Skimming	Sem 1		7	4	2	2			1	2	1	2	1
	Sem 2			2	2	3	1				1	1	
	<b>Total</b>		<b>7</b>	<b>6</b>	<b>4</b>	<b>5</b>	<b>1</b>		<b>1</b>	<b>2</b>	<b>2</b>	<b>3</b>	<b>1</b>



FC Autre

		2000	2013	2014	2015	2016	2017	2018	2019	2020	2021	2022	2023
Violence contre les métiers d'intérêt général	Sem 1	10	11	11	5	16	14	7	14	18	18	26	20
	Sem 2	9	17	13	10	15	15	14	11	14	24	20	12
	<b>Total</b>	<b>19</b>	<b>28</b>	<b>24</b>	<b>15</b>	<b>31</b>	<b>29</b>	<b>21</b>	<b>25</b>	<b>32</b>	<b>42</b>	<b>46</b>	<b>32</b>
Viol collectif	Sem 1	1	1	1	1	3		2	1	3	1		1
	Sem 2		3	1	1	2		1		3	2	1	2
	<b>Total</b>	<b>1</b>	<b>4</b>	<b>2</b>	<b>2</b>	<b>5</b>		<b>3</b>	<b>1</b>	<b>6</b>	<b>3</b>	<b>1</b>	<b>3</b>
Graffiti	Sem 1		15	11	9	12	12	7	13	12	13	11	8
	Sem 2		7	17	27	13	7	10	10	6	12	4	9
	<b>Total</b>		<b>22</b>	<b>28</b>	<b>36</b>	<b>25</b>	<b>19</b>	<b>17</b>	<b>23</b>	<b>18</b>	<b>25</b>	<b>15</b>	<b>17</b>
Dégradation de voiture	Sem 1	39	248	195	161	176	187	182	170	175	171	191	194
	Sem 2	77	217	174	144	145	147	177	188	165	141	159	158
	<b>Total</b>	<b>116</b>	<b>465</b>	<b>369</b>	<b>305</b>	<b>321</b>	<b>334</b>	<b>359</b>	<b>358</b>	<b>340</b>	<b>312</b>	<b>350</b>	<b>352</b>
Rixe au couteau	Sem 1	5	8	7	5	9	6	9	7	6	5	14	17
	Sem 2	3	10	4	11	6	3	5	3	10	9	14	9
	<b>Total</b>	<b>8</b>	<b>18</b>	<b>11</b>	<b>16</b>	<b>15</b>	<b>9</b>	<b>14</b>	<b>10</b>	<b>16</b>	<b>14</b>	<b>28</b>	<b>26</b>



PH Violence intrafamiliale (VIF)

		2000	2013	2014	2015	2016	2017	2018	2019	2020	2021	2022	2023
VIF: physique, dans le couple	Sem 1	43	104	105	103	91	92	104	104	76	91	105	96
	Sem 2	51	98	93	100	80	101	100	93	108	111	96	94
Total		94	202	198	203	171	193	204	197	184	202	201	190
VIF: physique, envers des descendants	Sem 1	8	21	30	26	35	33	33	33	24	29	33	31
	Sem 2	11	25	18	18	22	34	28	20	26	21	31	22
Total		19	46	48	44	57	67	61	53	50	50	64	53
VIF: physique, envers d'autres membres	Sem 1	44	7	10	17	31	17	18	17	21	20	17	19
	Sem 2	49	16	23	15	20	26	25	26	17	26	26	11
Total		93	23	33	32	51	43	43	43	38	46	43	30
VIF: sexuelle, dans le couple	Sem 1		1			1	1	1			1		
	Sem 2			1			2	2			1	2	
Total			1	1		1	3	3			2	2	
VIF: sexuelle, envers des descendants	Sem 1	1	1	3	2	3	4	3	2	3	2		
	Sem 2	2		7		1	3	2	4	4	6	1	
Total		3	1	10	2	4	7	5	6	7	8	1	
VIF: sexuelle, envers d'autres membres	Sem 1					1				1			
	Sem 2			1							3		
Total				1		1				1	3		
VIF: psychique, dans le couple	Sem 1	34	31	29	40	30	31	42	28	36	30	37	32
	Sem 2	30	30	37	40	24	29	31	66	49	36	58	30
Total		64	61	66	80	54	60	73	94	85	66	95	62
VIF: psychique, envers des descendants	Sem 1		3			6	7	8	4	4	6	5	6
	Sem 2			2	3	4	6	4	6	3	1	6	4
Total			3	2	3	10	13	12	10	7	7	11	10



PH Violence intrafamiliale (VIF)

		2000	2013	2014	2015	2016	2017	2018	2019	2020	2021	2022	2023
VIF: psychique, envers d'autres membres	Sem 1	1	4	2	4	6	1	8	7	6	5	3	2
	Sem 2		3		3	1	2	5	5	4	10	10	3
Total		1	7	2	7	7	3	13	12	10	15	13	5
VIF: économique, dans le couple	Sem 1		8		5	4	5	4	3	2	5	3	3
	Sem 2		3	1	2	7	5	2	5	6	10		4
Total			11	1	7	11	10	6	8	8	15	3	7
VIF: économique, envers des descendants	Sem 1	4				1		1			2	1	1
	Sem 2	1	1			1				1			
Total		5	1			2		1		1	2	1	1
VIF: économique, envers d'autres membres	Sem 1	32	5	12	10	6	7	7	7	3	2	2	4
	Sem 2	29	9	8	10	7	6	6	4	4	9	10	4
Total		61	14	20	20	13	13	13	11	7	11	12	8



PH Hormones et dopage

		2000	2013	2014	2015	2016	2017	2018	2019	2020	2021	2022	2023
Dopage humain	Sem 1	4		2	2	2	1	1	1	2			1
	Sem 2	3	1	2	1	1	3		3			1	
	<b>Total</b>	<b>7</b>	<b>1</b>	<b>4</b>	<b>3</b>	<b>3</b>	<b>4</b>	<b>1</b>	<b>4</b>	<b>2</b>		<b>1</b>	<b>1</b>
Engraissement illégal	Sem 1			2		1			3				
	<b>Total</b>			<b>2</b>		<b>1</b>			<b>3</b>				



PH Drogues

		2000	2013	2014	2015	2016	2017	2018	2019	2020	2021	2022	2023
Vente de cocaïne	Sem 1		8	7	6	19	12	16	8	13	23	14	27
	Sem 2	1	7	5	14	17	9	12	12	11	25	34	28
	<b>Total</b>	<b>1</b>	<b>15</b>	<b>12</b>	<b>20</b>	<b>36</b>	<b>21</b>	<b>28</b>	<b>20</b>	<b>24</b>	<b>48</b>	<b>48</b>	<b>55</b>
Import-export de cocaïne	Sem 1					1	1						
	Sem 2			1				1	2				
	<b>Total</b>			<b>1</b>	<b>1</b>	<b>1</b>	<b>1</b>	<b>2</b>					
Production de drogues synthétiques	Sem 1			2									
	<b>Total</b>			<b>2</b>									
Import-export de drogues synthétiques	Sem 1							1					
	<b>Total</b>							<b>1</b>					
Vente de drogues synthétiques	Sem 1			2	1	1	3		1	1	1	2	2
	Sem 2		2			1	4	2	2	2	3		2
	<b>Total</b>		<b>2</b>	<b>2</b>	<b>1</b>	<b>2</b>	<b>7</b>	<b>2</b>	<b>3</b>	<b>3</b>	<b>4</b>	<b>2</b>	<b>4</b>
Production de cannabis (culture)	Sem 1			3	4	1	1	3	1	2	2	1	2
	Sem 2		1	1	1	2	2	2		1		1	
	<b>Total</b>		<b>1</b>	<b>4</b>	<b>5</b>	<b>3</b>	<b>3</b>	<b>5</b>	<b>1</b>	<b>3</b>	<b>2</b>	<b>2</b>	<b>2</b>
Import-export de cannabis en grande quantité	Sem 1						1	1					
	Sem 2					1			1				
	<b>Total</b>					<b>1</b>	<b>1</b>	<b>1</b>	<b>1</b>				
Vente de cannabis en grande quantité	Sem 1					2	2	3	1	1	5	4	3
	Sem 2		1	1	3	2	1	4	1		7	6	7
	<b>Total</b>		<b>1</b>	<b>1</b>	<b>3</b>	<b>4</b>	<b>3</b>	<b>7</b>	<b>2</b>	<b>1</b>	<b>12</b>	<b>10</b>	<b>10</b>
Import-export d'héroïne	Sem 1					1							
	Sem 2			1									
	<b>Total</b>			<b>1</b>	<b>1</b>								



PH Drogues

		2000	2013	2014	2015	2016	2017	2018	2019	2020	2021	2022	2023
Vente-traffic d héroïne	Sem 1		14	9	8	27	17	14	19	12	15	11	17
	Sem 2		12	9	21	21	13	22	14	8	16	13	12
Total			26	18	29	48	30	36	33	20	31	24	29





PH Trafic d'armes

		2000	2013	2014	2015	2016	2017	2018	2019	2020	2021	2022	2023
Commerce et production d'arme à feu et mun.	Sem 1		1	2	2	2	2		1			2	
	Sem 2				2	2	3			1		2	2
Total			1	2	4	4	5		1	1		4	2
Commerce et production d'arme non à feu	Sem 1											1	
	Sem 2			1								1	
Total				1								2	



PH Traite des êtres humains

		2000	2013	2014	2015	2016	2017	2018	2019	2020	2021	2022	2023
TEH - exploitation économique	Sem 1		3		1	3	1	2	1	1	2	1	
	Sem 2					3						1	3
	<b>Total</b>		<b>3</b>		<b>1</b>	<b>6</b>	<b>1</b>	<b>2</b>	<b>1</b>	<b>1</b>	<b>2</b>	<b>2</b>	<b>3</b>
TEH - exploitation sexuelle	Sem 1		1	1	3	1		1	1		3		1
	Sem 2	1	1		4	1			1	5		2	3
	<b>Total</b>	<b>1</b>	<b>2</b>	<b>1</b>	<b>7</b>	<b>2</b>		<b>1</b>	<b>2</b>	<b>5</b>	<b>3</b>	<b>2</b>	<b>4</b>



PH Violence dans l'espace public

		2000	2013	2014	2015	2016	2017	2018	2019	2020	2021	2022	2023
Violence physique (transport public)	Sem 1	19	25	27	18	20	21	14	24	21	25	16	32
	Sem 2	7	25	33	17	18	16	23	21	19	12	24	15
<b>Total</b>		<b>26</b>	<b>50</b>	<b>60</b>	<b>35</b>	<b>38</b>	<b>37</b>	<b>37</b>	<b>45</b>	<b>40</b>	<b>37</b>	<b>40</b>	<b>47</b>
Violence physique (voie publique)	Sem 1	150	156	166	125	164	155	141	161	144	151	177	175
	Sem 2	133	174	164	144	127	151	166	149	163	159	161	165
<b>Total</b>		<b>283</b>	<b>330</b>	<b>330</b>	<b>269</b>	<b>291</b>	<b>306</b>	<b>307</b>	<b>310</b>	<b>307</b>	<b>310</b>	<b>338</b>	<b>340</b>
Violence physique (autre endroit public)	Sem 1	11	8	15	6	12	14	12	16	13	13	13	24
	Sem 2	8	11	14	12	11	21	17	22	19	15	18	16
<b>Total</b>		<b>19</b>	<b>19</b>	<b>29</b>	<b>18</b>	<b>23</b>	<b>35</b>	<b>29</b>	<b>38</b>	<b>32</b>	<b>28</b>	<b>31</b>	<b>40</b>
Violence physique (endroit accessible au public)	Sem 1	41	23	29	27	31	33	24	25	15	18	34	38
	Sem 2	25	18	19	25	23	32	28	31	19	32	25	18
<b>Total</b>		<b>66</b>	<b>41</b>	<b>48</b>	<b>52</b>	<b>54</b>	<b>65</b>	<b>52</b>	<b>56</b>	<b>34</b>	<b>50</b>	<b>59</b>	<b>56</b>
Violence sexuelle (transport public)	Sem 1	2	5		1	1	1	2	7	4	3	7	3
	Sem 2	1	4	5	3	1	4	4	8	8	5	2	
<b>Total</b>		<b>3</b>	<b>9</b>	<b>5</b>	<b>4</b>	<b>2</b>	<b>5</b>	<b>6</b>	<b>15</b>	<b>12</b>	<b>8</b>	<b>9</b>	<b>3</b>
Violence sexuelle (voie publique)	Sem 1	6		2	3	8	7	7	5	2	6	6	12
	Sem 2	4	10	7	5	6	1		8	2	10	9	9
<b>Total</b>		<b>10</b>	<b>10</b>	<b>9</b>	<b>8</b>	<b>14</b>	<b>8</b>	<b>7</b>	<b>13</b>	<b>4</b>	<b>16</b>	<b>15</b>	<b>21</b>
Violence sexuelle (autre endroit public)	Sem 1	2	1		3	3	3	3	5		2	2	1
	Sem 2	1			2		1	1	1	1	3	1	2
<b>Total</b>		<b>3</b>	<b>1</b>		<b>5</b>	<b>3</b>	<b>4</b>	<b>4</b>	<b>6</b>	<b>1</b>	<b>5</b>	<b>3</b>	<b>3</b>
Violence sexuelle (endroit accessible au public)	Sem 1	3	1	2	5	2	4	2	1	1	2	3	4
	Sem 2	2	3	2	3	3	4	4	7		1	4	
<b>Total</b>		<b>5</b>	<b>4</b>	<b>4</b>	<b>8</b>	<b>5</b>	<b>8</b>	<b>6</b>	<b>8</b>	<b>1</b>	<b>3</b>	<b>7</b>	<b>4</b>



PH Violence dans l'espace public

		2000	2013	2014	2015	2016	2017	2018	2019	2020	2021	2022	2023
Violence psychique (transport public)	Sem 1	19	18	22	25	18	14	13	16	8	18	14	12
	Sem 2	32	19	26	20	19	11	16	19	8	9	11	11
<b>Total</b>		<b>51</b>	<b>37</b>	<b>48</b>	<b>45</b>	<b>37</b>	<b>25</b>	<b>29</b>	<b>35</b>	<b>16</b>	<b>27</b>	<b>25</b>	<b>23</b>
Violence psychique (voie publique)	Sem 1	92	89	94	81	111	88	81	96	87	88	97	122
	Sem 2	80	106	119	90	68	88	96	79	85	78	115	130
<b>Total</b>		<b>172</b>	<b>195</b>	<b>213</b>	<b>171</b>	<b>179</b>	<b>176</b>	<b>177</b>	<b>175</b>	<b>172</b>	<b>166</b>	<b>212</b>	<b>252</b>
Violence psychique (autre endroit public)	Sem 1	10	11	11	6	10	12	15	8	14	12	14	15
	Sem 2	18	15	13	9	7	10	8	11	8	6	16	12
<b>Total</b>		<b>28</b>	<b>26</b>	<b>24</b>	<b>15</b>	<b>17</b>	<b>22</b>	<b>23</b>	<b>19</b>	<b>22</b>	<b>18</b>	<b>30</b>	<b>27</b>
Violence psychique (endroit accessible au public)	Sem 1	32	30	32	28	32	28	17	23	17	17	27	27
	Sem 2	14	32	25	36	22	22	18	13	21	19	21	23
<b>Total</b>		<b>46</b>	<b>62</b>	<b>57</b>	<b>64</b>	<b>54</b>	<b>50</b>	<b>35</b>	<b>36</b>	<b>38</b>	<b>36</b>	<b>48</b>	<b>50</b>
Vol à main armée (transport public)	Sem 1	6	2	2		1	2	1	3	2	3	2	
	Sem 2	4	5	1			3	2	1		2	1	1
<b>Total</b>		<b>10</b>	<b>7</b>	<b>3</b>		<b>1</b>	<b>5</b>	<b>3</b>	<b>4</b>	<b>2</b>	<b>5</b>	<b>3</b>	<b>1</b>
Vol à main armée (voie publique)	Sem 1	28	26	14	13	12	9	15	7	9	3	17	15
	Sem 2	25	16	19	15	10	18	7	7	10	10	7	14
<b>Total</b>		<b>53</b>	<b>42</b>	<b>33</b>	<b>28</b>	<b>22</b>	<b>27</b>	<b>22</b>	<b>14</b>	<b>19</b>	<b>13</b>	<b>24</b>	<b>29</b>
Vol à main armée (autre endroit public)	Sem 1	1	4	1	1	1	1	1			1	3	2
	Sem 2		1		1		1	1			1	1	
<b>Total</b>		<b>1</b>	<b>5</b>	<b>1</b>	<b>2</b>	<b>1</b>	<b>2</b>	<b>2</b>			<b>2</b>	<b>4</b>	<b>2</b>
Vol à main armée (endroit accessible au public)	Sem 1	8	26	18	23	15	15	8	5	7	7	8	4
	Sem 2	14	19	15	11	9	14	3	4	5	5	4	3
<b>Total</b>		<b>22</b>	<b>45</b>	<b>33</b>	<b>34</b>	<b>24</b>	<b>29</b>	<b>11</b>	<b>9</b>	<b>12</b>	<b>12</b>	<b>12</b>	<b>7</b>



PH Violence dans l'espace public

		2000	2013	2014	2015	2016	2017	2018	2019	2020	2021	2022	2023
Vol avec violence sans arme (transport public)	Sem 1	50	93	92	77	33	25	28	15	19	32	17	25
	Sem 2	18	64	36	31	21	17	16	19	18	22	16	25
Total		68	157	128	108	54	42	44	34	37	54	33	50
Vol avec violence sans arme (voie publique)	Sem 1	208	244	139	191	216	211	130	97	68	58	69	71
	Sem 2	132	162	149	197	178	121	114	52	64	54	83	64
Total		340	406	288	388	394	332	244	149	132	112	152	135
Vol avec violence sans arme (autre endroit public)	Sem 1	2	6	2	3	9	7	5	3	2	3	3	3
	Sem 2	1	6	1	8	9	2	3	6	2	5	2	3
Total		3	12	3	11	18	9	8	9	4	8	5	6
Vol avec violence sans arme (endr. acces. au pub.)	Sem 1	15	11	13	13	8	13	8	14	11	6	12	8
	Sem 2	14	4	14	10	7	8	6	11	10	8	11	12
Total		29	15	27	23	15	21	14	25	21	14	23	20



PH Autre

		2000	2013	2014	2015	2016	2017	2018	2019	2020	2021	2022	2023
Faux policiers	Sem 1				3	2			1	1		1	
	Sem 2		1	2	2		1	1		1	1	2	
	<b>Total</b>		<b>1</b>	<b>2</b>	<b>5</b>	<b>2</b>	<b>1</b>	<b>1</b>	<b>1</b>	<b>2</b>	<b>1</b>	<b>3</b>	
Terrorisme, extrémisme et radicalisme	Sem 1		2	11	20	27	10	7	1	5	3		5
	Sem 2		1	9	20	24	12	2	2	9		3	4
	<b>Total</b>		<b>3</b>	<b>20</b>	<b>40</b>	<b>51</b>	<b>22</b>	<b>9</b>	<b>3</b>	<b>14</b>	<b>3</b>	<b>3</b>	<b>9</b>
Cyberharcèlement	Sem 1	14	20	47	48	36	25	28	36	32	43	53	48
	Sem 2	10	29	47	33	38	43	36	38	49	35	54	45
	<b>Total</b>	<b>24</b>	<b>49</b>	<b>94</b>	<b>81</b>	<b>74</b>	<b>68</b>	<b>64</b>	<b>74</b>	<b>81</b>	<b>78</b>	<b>107</b>	<b>93</b>
Fraude à l'identité	Sem 1	44	42	57	64	66	73	58	52	71	53	84	51
	Sem 2	48	64	56	88	53	53	51	54	53	53	53	34
	<b>Total</b>	<b>92</b>	<b>106</b>	<b>113</b>	<b>152</b>	<b>119</b>	<b>126</b>	<b>109</b>	<b>106</b>	<b>124</b>	<b>106</b>	<b>137</b>	<b>85</b>



**Molenbeek-Saint-Jean**

**2022**

**FC Vol moyen de transport**

	Jan	Fév	Mar	Avr	Mai	Juin	Juil	Août	Sep	Oct	Nov	Déc	Total
Vol de voiture	7	1	8	4	3	5	7	7	6	9	6	7	70
Vol de moto		1	2		1	3	1	1	2	1	2	1	15
Carjacking					1					1			2
Vol de vélomoteur	3	2	1	2	5	3	3	2	3	1	1	2	28
Vol de vélo	16	14	21	4	15	17	16	20	9	12	14	10	168

**FC Cambriolage**

	Jan	Fév	Mar	Avr	Mai	Juin	Juil	Août	Sep	Oct	Nov	Déc	Total
Cambriolage dans habitation	19	23	26	12	21	42	53	53	22	18	28	26	343
Cambriolage ds entreprise ou commerce	10	8	16	9	12	6	4	7	7	9	11	13	112
Cambriolage ds service public ou bâtiment administ	2	1	2	1	1		2		1	2	3		15
Cambriolage dans bâtiment (total)	31	32	44	22	34	48	59	60	30	29	42	39	470



## FC Vol autre

	Jan	Fév	Mar	Avr	Mai	Juin	Juil	Août	Sep	Oct	Nov	Déc	Total
Vol à main armée	5	3	5	6	7	6	3	1	2	2	3	4	47
Vol avec violence sans arme	17	15	15	17	27	30	16	19	26	22	16	26	246
Vol dans ou sur un véhicule	118	62	79	43	59	56	49	79	54	68	75	62	804
Sacjacking dans une voiture	1	2				1						1	5
Vol d'armes et explosifs				2		2	1			2			7
Arrachage de sac à main				3		2		4	1	3	1	3	17
Vol à l'arraché	11	7	10	11	12	14	12	13	13	16	8	11	138
Vol à la tire	32	61	69	48	63	36	37	29	36	73	54	55	593
Vol à l'étalage	7	8	3	4	4	8	5	10	2	13	8	7	79
Vol par ruse		2	3	3	6	3	2	1	4	6	3	1	34
Vol de métaux	1						1						2
Vol sur les chantiers		2	1	2	4	1	2		1	1	3	2	19
Vol d'animaux							1						1

## Criminalité ICT

	Jan	Fév	Mar	Avr	Mai	Juin	Juil	Août	Sep	Oct	Nov	Déc	Total
Fraude de cartes de paiements	13	17	12	11	11	18	18	8	20	11	16	17	172
Phishing							1		7				8
Ransomware												1	1
Shouldersurfing						3	1				2		6
Skimming	1		1									1	3





**FC Autre**

	Jan	Fév	Mar	Avr	Mai	Juin	Juil	Août	Sep	Oct	Nov	Déc	Total
Violence contre les métiers d'intérêt général	6	3	7	3	4	3	3	4	2	4	3	4	46
Viol collectif										1			1
Graffiti	1	1			7	2		1			3		15
Dégradation de voiture	40	18	34	28	36	35	18	30	23	23	30	35	350
Rixe au couteau	3	2	2		3	4		6	1	1	3	3	28

**PH Violence intrafamiliale (VIF)**

	Jan	Fév	Mar	Avr	Mai	Juin	Juil	Août	Sep	Oct	Nov	Déc	Total
VIF: physique, dans le couple	13	11	12	21	26	22	14	18	14	22	17	11	201
VIF: physique, envers des descendants	5	2	4	3	7	12	3	10	5	5	5	3	64
VIF: physique, envers d'autres membres	2	3	2	5	2	3	3	7	6	2	7	1	43
VIF: sexuelle, dans le couple							1				1		2
VIF: sexuelle, envers des descendants											1		1
VIF: psychique, dans le couple	4	4	6	9	8	6	11	11	11	8	9	8	95
VIF: psychique, envers des descendants			1	1	2	1	1			4	1		11
VIF: psychique, envers d'autres membres	2			1			4	1		2	2	1	13
VIF: économique, dans le couple		1	2										3
VIF: économique, envers des descendants			1										1
VIF: économique, envers d'autres membres			1	1			1	4	2	1	1	1	12

**PH Hormones et dopage**

	Oct	Total
Dopage humain	1	1



### PH Drogues

	Jan	Fév	Mar	Avr	Mai	Juin	Juil	Août	Sep	Oct	Nov	Déc	Total
Vente de cocaïne	1	3	3	3	1	3	7	7	7	4	7	2	48
Vente de drogues synthétiques	1				1								2
Production de cannabis (culture)		1						1					2
Vente de cannabis en grande quantité		1	3					1	1	1	3		10
Vente-traffic d'héroïne		1	6	2		2	2	3	1	2	4	1	24

### PH Trafic d'armes

	Mai	Juin	Juil	Sep	Nov	Total
Commerce et production d'arme à feu et mun.	1	1	1	1		4
Commerce et production d'arme non à feu		1			1	2

### PH Traite des êtres humains

	Mai	Juil	Sep	Oct	Total
TEH - exploitation économique	1		1		2
TEH - exploitation sexuelle		1		1	2



**PH Violence dans l'espace public**

	Jan	Fév	Mar	Avr	Mai	Juin	Juil	Août	Sep	Oct	Nov	Déc	Total
Violence physique (transport public)	1	4	4	4		3	4	3	6	2	5	4	40
Violence physique (voie publique)	33	12	28	29	37	38	23	36	28	31	28	15	338
Violence physique (autre endroit public)	1		2	4	4	2	5	1	2	6	3	1	31
Violence physique (endroit accessible au public)	4	11	7	3	7	2	2	5	7	7	2	2	59
Violence sexuelle (transport public)		2	2	1	2							2	9
Violence sexuelle (voie publique)	1	2		2	1		3			2	3	1	15
Violence sexuelle (autre endroit public)				1		1					1		3
Violence sexuelle (endroit accessible au public)	1	1			1		1		1	1	1		7
Violence psychique (transport public)	3	1	5	3	1	1	3		2	2	2	2	25
Violence psychique (voie publique)	11	21	12	15	24	14	20	21	14	24	17	19	212
Violence psychique (autre endroit public)		1	3	3	3	4	5	4	2	3	1	1	30
Violence psychique (endroit accessible au public)	5	4	7	1	7	3	3	3	3	5	5	2	48
Vol à main armée (transport public)	1				1		1						3
Vol à main armée (voie publique)	2	1	3	3	4	4		1	1	1	1	3	24
Vol à main armée (autre endroit public)	1			1		1					1		4
Vol à main armée (endroit accessible au public)	1	2	2	2	1				1	1	1	1	12
Vol avec violence sans arme (transport public)	5	3	3	2	3	1	4	3	4	1		4	33
Vol avec violence sans arme (voie publique)	9	8	10	7	18	17	6	14	16	17	13	17	152
Vol avec violence sans arme (autre endroit public)					1	2	2						5
Vol avec violence sans arme (endr. acces. au pub.)	1	2		2	3	4	2	2	3	1	1	2	23



**PH Autre**

	Jan	Fév	Mar	Avr	Mai	Juin	Juil	Août	Sep	Oct	Nov	Déc	Total
Faux policiers	1								1	1			3
Terrorisme, extrémisme et radicalisme							1	1		1			3
Cyberharcèlement	10	7	11	7	14	4	7	11	7	11	10	8	107
Fraude à l'identité	20	13	16	11	10	14	10	8	4	15	10	6	137



2023

**FC Vol moyen de transport**

	Jan	Fév	Mar	Avr	Mai	Juin	Juil	Août	Sep	Oct	Nov	Déc	Total
Vol de voiture	5	3	6	7	8	5	9	2	8	12	5	7	77
Vol de moto	2	1	1		2	1	2		1	1	1		12
Carjacking			1		1								2
Homejacking					1								1
Vol de vélomoteur	1		1	4	1	1	1	2		1	2	4	18
Vol de vélo	13	17	13	14	27	11	19	13	19	18	18	10	192

**FC Cambriolage**

	Jan	Fév	Mar	Avr	Mai	Juin	Juil	Août	Sep	Oct	Nov	Déc	Total
Cambriolage dans habitation	28	24	31	27	24	26	24	30	37	29	28	12	320
Cambriolage ds entreprise ou commerce	12	22	6	7	15	7	9	6	5	12	11	15	127
Cambriolage ds service public ou bâtiment administ	2	2	3		3		1	1		1	1	2	16
Cambriolage dans bâtiment (total)	42	48	40	34	42	33	34	37	42	42	40	29	463



**FC Vol autre**

	Jan	Fév	Mar	Avr	Mai	Juin	Juil	Août	Sep	Oct	Nov	Déc	Total
Vol à main armée	6		4	2	8	3	1	3	7	5	3	2	44
Vol avec violence sans arme	23	13	19	24	24	24	24	10	34	15	12	23	245
Vol dans ou sur un véhicule	78	58	79	56	83	64	50	67	63	79	102	67	846
Sacjacking dans une voiture	1	1				1							3
Vol d'armes et explosifs	1				1	2	1		1	1	1	2	10
Arrachage de sac à main					1	3				1			5
Vol à l'arraché	9	7	11	10	11	15	18	5	21	6	9	9	131
Vol à la tire	47	73	81	57	62	49	33	33	36	32	51	54	608
Vol à l'étalage	6	10	7	6	6	5	6	6	9	12	3	6	82
Vol par ruse	1	1	4	3	4	1	5	2	4	3	2	3	33
Vol de métaux								1	2				3
Vol sur les chantiers	1	4	1	4	4	2		1		5	4	6	32
Home-invasion	2				1					1		1	5
Vol d'animaux												1	1

**Criminalité ICT**

	Jan	Fév	Mar	Avr	Mai	Juin	Juil	Août	Sep	Oct	Nov	Déc	Total
Fraude de cartes de paiements	7	9	11	14	14	10	6	6	12	16	18	8	131
Shouldersurfing			1	1			2				1		5
Skimming	1												1



**FC Autre**

	Jan	Fév	Mar	Avr	Mai	Juin	Juil	Août	Sep	Oct	Nov	Déc	Total
Violence contre les métiers d'intérêt général	2		7	4	3	4	1	3	3		4	1	32
Viol collectif						1	1				1		3
Graffiti	2	1	3		1	1	3		2	2		2	17
Dégradation de voiture	48	37	30	29	22	28	28	22	27	29	22	30	352
Rixe au couteau	4	1	3	1	3	5		1	2	1	2	3	26

**PH Violence intrafamiliale (VIF)**

	Jan	Fév	Mar	Avr	Mai	Juin	Juil	Août	Sep	Oct	Nov	Déc	Total
VIF: physique, dans le couple	14	12	11	24	18	17	18	16	14	17	12	17	190
VIF: physique, envers des descendants	3	3	8	9	3	5	3	3	2	4	4	6	53
VIF: physique, envers d'autres membres	2	3	1	5	4	4	2	2	3			4	30
VIF: psychique, dans le couple	5	4	7	4	6	6	6	4	8	6	2	4	62
VIF: psychique, envers des descendants		1	2	2		1	1	1	1	1			10
VIF: psychique, envers d'autres membres						2	1	1	1				5
VIF: économique, dans le couple			3				1	1		1		1	7
VIF: économique, envers des descendants			1										1
VIF: économique, envers d'autres membres	1	2	1				2	1				1	8

**PH Hormones et dopage**

	Mar	Total
Dopage humain	1	1



### PH Drogues

	Jan	Fév	Mar	Avr	Mai	Juin	Juil	Août	Sep	Oct	Nov	Déc	Total
Vente de cocaïne	5	6	3	3	6	4	4	5	4	4	4	7	55
Vente de drogues synthétiques		1				1				1		1	4
Production de cannabis (culture)	1			1									2
Vente de cannabis en grande quantité	1	1		1			1	1	1	4			10
Vente-traffic d héroïne	2	5	2	4	2	2		5	2	1	3	1	29

### PH Trafic d'armes

	Août	Oct	Total
Commerce et production d'arme à feu et mun.	1	1	2

### PH Traite des êtres humains

	Fév	Août	Sep	Oct	Nov	Total
TEH - exploitation économique			1	1	1	3
TEH - exploitation sexuelle	1	1			2	4





## PH Violence dans l'espace public

	Jan	Fév	Mar	Avr	Mai	Juin	Juil	Août	Sep	Oct	Nov	Déc	Total
Violence physique (transport public)	4	5	5	5	5	8	2	2		4	5	2	47
Violence physique (voie publique)	25	18	21	26	41	44	28	32	31	27	24	23	340
Violence physique (autre endroit public)	2	5	3	1	4	9	2	3	4	3	4		40
Violence physique (endroit accessible au public)	5	4	10	9	3	7	3	4	3	4	2	2	56
Violence sexuelle (transport public)			1			2							3
Violence sexuelle (voie publique)	2		2	1	4	3	3		1	3	2		21
Violence sexuelle (autre endroit public)				1			1					1	3
Violence sexuelle (endroit accessible au public)	3	1											4
Violence psychique (transport public)	3	3	1	2	2	1	1	4	2	1	3		23
Violence psychique (voie publique)	13	18	20	18	19	34	21	26	17	24	17	25	252
Violence psychique (autre endroit public)	3	3	1	1	3	4	2	2	1	3	3	1	27
Violence psychique (endroit accessible au public)	7	4	3	5	2	6	6	1	5	5	4	2	50
Vol à main armée (transport public)									1				1
Vol à main armée (voie publique)	4		2	2	5	2	1	3	4	2	2	2	29
Vol à main armée (autre endroit public)			1		1								2
Vol à main armée (endroit accessible au public)	1		1		1	1			2	1			7
Vol avec violence sans arme (transport public)	1	5	5	5	3	6	5	1	6	3	4	6	50
Vol avec violence sans arme (voie publique)	13	5	11	15	16	11	15	7	20	8	6	8	135
Vol avec violence sans arme (autre endroit public)	1					2			1			2	6
Vol avec violence sans arme (endr. acces. au pub.)		1		2	3	2	3	1	5	1	1	1	20

## PH Autre

	Jan	Fév	Mar	Avr	Mai	Juin	Juil	Août	Sep	Oct	Nov	Déc	Total
Terrorisme, extrémisme et radicalisme	1	1		2	1			1	2		1		9
Cyberharcèlement	5	11	7	4	12	9	3	1	12	7	12	10	93
Fraude à l'identité	9	7	17	7	6	5	7	7	4	6	8	2	85



# ***STATISTIQUES POLICIERES DE CRIMINALITE***

---

*LIEU DE PERPETRATION: COMMUNE*

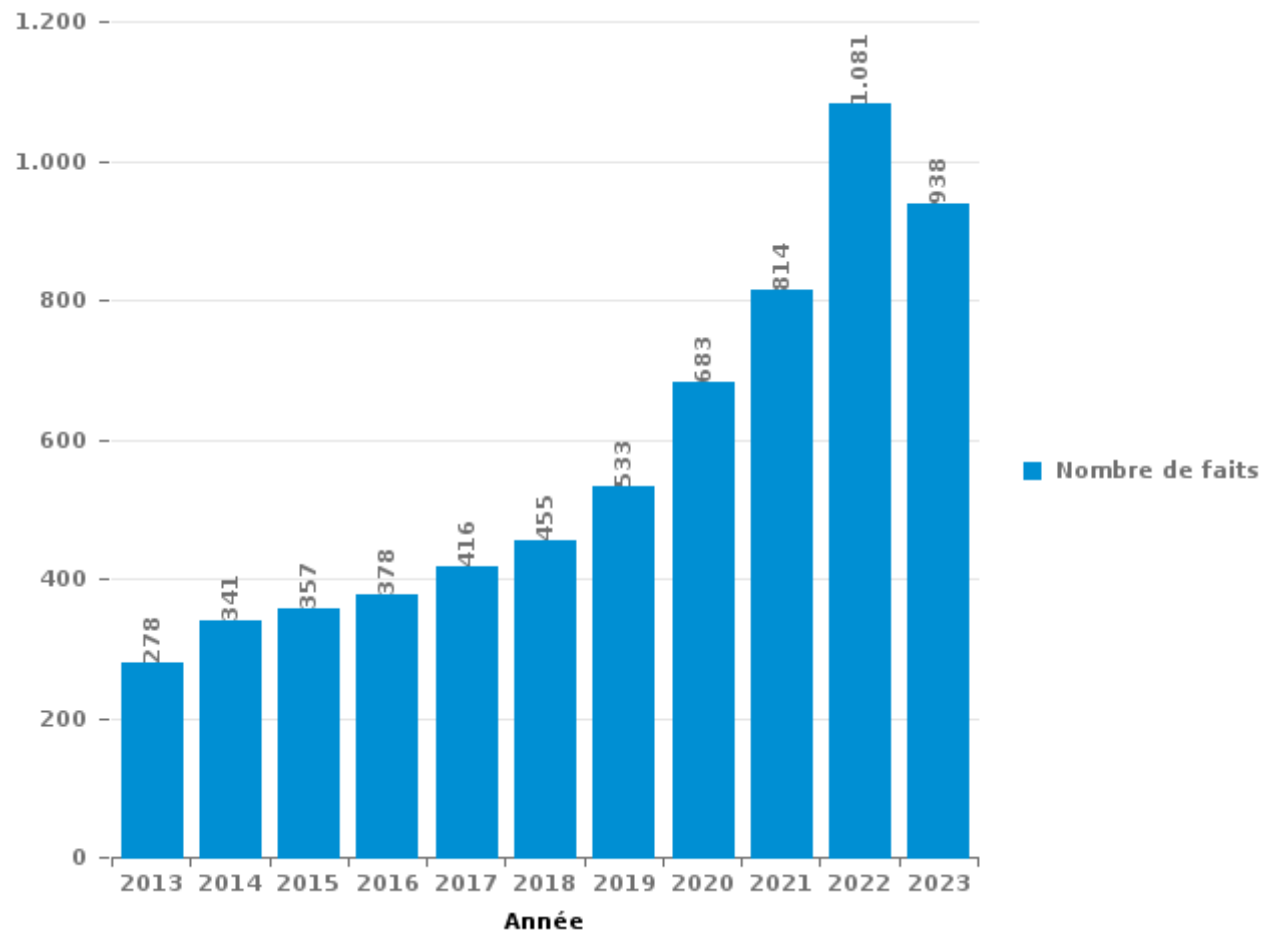
**Molenbeek-Saint-Jean**

***PARTIE III : ICT***



**Molenbeek-Saint-Jean**

Nombre total de délits avec un élément ICT/online, depuis 2013





Criminalité ICT/online au sens strict

Infractions (exhaustif)

	2013	2014	2015	2016	2017	2018	2019	2020	2021	2022	2023
Code pénal social: Infr. contre foi publique en droit pénal social: Faux en informatique	2	1								1	
Criminalité informatique: Faux en informatique:	10	21	10	8	6	1	6	3	6	7	10
Criminalité informatique: Fraude informatique:	149	166	180	216	218	215	271	293	352	531	450
Criminalité informatique: Hacking:	11	13	14	20	12	24	19	15	8	18	29
Criminalité informatique: Sabotage:	8	5	3	5	2	2	3			2	1
Infr. contre autres valeurs morales et sentiments: Violation de communication par particulier:			1				1	1	1	2	
Infr. contre l'autorité publique: Refus de coopération (informatique et télécom):							1				
<b>Total:</b>	<b>180</b>	<b>206</b>	<b>208</b>	<b>249</b>	<b>238</b>	<b>242</b>	<b>301</b>	<b>312</b>	<b>367</b>	<b>561</b>	<b>490</b>

Figures criminelles (à considérer spécifiquement – ne pas additionner avec d'autres éléments – risque de double comptage!)

	2013	2014	2015	2016	2017	2018	2019	2020	2021	2022	2023
Fraude de cartes de paiements	128	116	110	142	152	117	112	124	128	172	131
Phishing	1			2	2	3	1	4	3	8	
Ransomware					2	1			1	1	
Shouldersurfing	10	18	12	19	23	9	8	10	10	6	5
Skimming	7	6	4	5	1		1	2	2	3	1



## Criminalité ICT/online au sens large

Infractions (uniquement si code-fait existe)

	2013	2014	2015	2016	2017	2018	2019	2020	2021	2022	2023
Armes et explosifs: Autre: Vente par correspondance/internet d'arme à feu							1				
Fraude: Escroquerie: Fraude par internet	44	48	50	33	78	135	147	257	324	386	333
Infr. contre la Sécurité de l'Etat: Terrorisme: Diffuser un message qui incite au terrorisme			1	4				3			2
Infr. contre les mœurs: Pornographie infantine: Accès pornographie infantine via technologie			1		1	1	1	2			
Infr. contre les mœurs: Voyeurisme: Diffusion enregistrement nudité ou intimité				4	16	3	3	8	12	5	
<b>Total:</b>	<b>44</b>	<b>48</b>	<b>52</b>	<b>41</b>	<b>95</b>	<b>139</b>	<b>152</b>	<b>270</b>	<b>336</b>	<b>391</b>	<b>335</b>

Figures criminelles (à considérer spécifiquement – ne pas additionner avec d'autres éléments – risque de double comptage!)

	2013	2014	2015	2016	2017	2018	2019	2020	2021	2022	2023
Cyberharcèlement	49	94	81	74	68	64	74	81	78	107	93

# ***STATISTIQUES POLICIERES DE CRIMINALITE***

---

***LIEU DE PERPETRATION: COMMUNE***

**Molenbeek-Saint-Jean**

***PARTIE IV : DESTINATION LIEU***



**Molenbeek-Saint-Jean**

**Vol et extorsion**

	2000	2013	2014	2015	2016	2017	2018	2019	2020	2021	2022	2023
Voie publique	2.936	2.017	1.811	1.814	2.065	1.616	1.429	1.530	1.367	1.392	1.535	1.680
Habitation: appartement	342	490	456	446	340	340	284	323	240	258	274	263
Magasin	271	246	243	253	228	278	204	255	221	196	194	206
Habitation: non précisée	145	149	139	186	180	132	184	144	89	106	121	139
Inconnue	342	75	71	86	117	114	107	103	145	156	158	106
Station de bus / métro et gare de chemin de fer	103	137	133	122	63	92	100	121	132	128	150	145
Habitation: garage	120	67	108	112	145	92	72	64	94	75	111	103
Horeca	104	100	127	89	90	98	80	69	71	34	63	74
Autre	27	72	79	112	118	82	86	90	63	77	81	91
Moyen de transport: train / tram / métro	46	181	151	106	80	39	55	63	36	61	60	70
Habitation: maison	68	101	113	109	96	71	66	59	61	48	49	43
Parking	69	69	76	84	52	53	50	63	58	62	60	73
Moyen de transport: voiture	205	64	56	41	31	27	18	18	17	26	21	9
Entreprise	118	42	43	36	42	33	22	27	21	24	22	16
Institution d'enseignement	48	28	38	49	37	40	22	33	26	6	19	31
Chantier	16	37	34	33	22	22	39	38	33	14	19	31
Moyen de transport: autobus / autocar	26	40	50	32	23	17	20	22	15	24	24	32
Culture et loisirs	34	20	31	29	39	25	24	27	14	13	17	18
Service public	24	19	26	20	33	24	20	21	26	17	13	21
Banque / institution financière	25	45	25	26	36	20	15	19	13	12	13	10
Médecin / dentiste / pharmacien	15	21	27	20	24	19	12	18	23	18	22	26
Infrastructure sportive	19	27	24	23	26	15	13	19	10	14	14	28
Service	14	24	32	27	20	12	11	17	12	11	12	11
Arrêt de bus / tram	6	13	9	6	9	12	8	12	9	18	18	21
Maison de repos	7	17	14	12	12	12	13	16	3	3	5	8
Station essence	20	5	6	3	7	6	5	3	2	10	20	25
Bâtiment administratif	20	10	5	6	8	11	9	10	5	5	5	9
Habitation: dépendances	11	6	10	7	8	5	9	4	9	4	8	6
Moyen de transport: autre	7	12	11	4	3	7	4	7	8	6	5	11
Moyen de transport: camion	15	8	9	3	6	6	2	5	4	6	4	2
Emplacement de vélo	1	7		8	3	9	11	2	6	4	1	3
Terrain	6	8	4	7	4	1	7	1	4	3	3	7
Stade	6	6	2	5	5	5	4	4	2	1	1	5
Habitation: allée	4	4	5	4	6	3	3	3	2	4	4	
Edifice religieux / lieu du culte	3	4	3	5	10	2	3	1		3	2	1
Hôpital	1		4	2	4	2	2	1		2	1	
Aéroport	1	2	2	4	3	1		2	1	1	1	
Habitation: autre		3	1	2	1	1	2	1	4	1	1	1
Cimetière	1	2	1	6	1	2	1	1				
Guichet automatique	5						1		1			
Maison de débauche		1	3				1				1	1
<b>Total</b>	<b>5.231</b>	<b>4.179</b>	<b>3.982</b>	<b>3.939</b>	<b>3.997</b>	<b>3.346</b>	<b>3.018</b>	<b>3.216</b>	<b>2.847</b>	<b>2.843</b>	<b>3.132</b>	<b>3.326</b>





Dégradation de la propriété

	2000	2013	2014	2015	2016	2017	2018	2019	2020	2021	2022	2023
Voie publique	355	479	398	350	387	364	411	410	372	344	420	477
Habitation: résidence principale	109	92	109	127	77	114	75	91	107	107	85	95
Habitation: non précisée	32	41	43	51	62	42	62	37	29	34	51	37
Autre	8	11	24	22	20	15	20	22	20	48	21	33
Parking	12	27	30	21	23	19	22	18	21	23	21	26
Habitation: garage	21	13	19	15	27	20	15	26	24	22	21	17
Inconnue	6	7	5	21	12	9	13	18	26	27	19	26
Horeca	24	16	17	15	7	9	17	14	8	13	19	5
Magasin	21	16	16	10	11	12	12	12	10	13	12	14
Bureau de police	3	5	4	14	8	12	5	5	10	15	14	11
Institution d'enseignement	11	9	6	12	7	9	6	6	5	8	10	5
Station de bus / métro et gare de chemin de fer	9	8	11	9	4	3	5	3	5	11	12	8
Service public	6	1	5	11	7	4	9	6	9	9	8	5
Moyen de transport: voiture	14	10	7	1	2	3	2	4	4	7	7	5
Entreprise	17	6	6	6	5	5	5	3	2	3	3	4
Bâtiment administratif	3	2	4	3	9	11	10	4	5	4	6	3
Culture et loisirs	4	4	2	8	7	13	5	5	2	1	6	3
Chantier	6	4	9	17	3	4	3	2	1	8		2
Banque / institution financière	3	3	8	9	6	3	4	4	2	5	2	5
Service	1	1	4	8	7	1	2	5	2	1	4	4
Médecin / dentiste / pharmacien	6	1	4	4	3		1	4	3	5	6	2
Habitation: dépendances	2	2	2	2	5	7	5			4		3
Infrastructure sportive	2	3	4	7	1	3		2			1	1
Terrain	2	2	3	2	2	3		2	3	3		
Moyen de transport: autre	1	4	1	2	1	1	2	1		7	1	
Habitation: résidence secondaire	1	4		2	1		1	2	4	2	3	
Habitation: allée	4	2	1		2	3	2	1	2		2	
Arrêt de bus / tram	1	1	3		1					2	4	2
Cimetière	1			2	4	4				1		1
Station essence	2	2	2			1	1		2	1	1	1
Edifice religieux / lieu du culte	4	2	3				1	1	1			
Maison de repos	1		2		1	1	1			2	1	1
Stade	1		1		1	1	1	3			1	
Habitation: jardin		2	2		1			1		1		1
Aéroport		3	2	1								
Moyen de transport: train / tram / métro			1	2								
Eaux intérieures et maritimes							1			1		
Emplacement de vélo		1		1								
Hôpital					1					1		
<b>Total</b>	<b>693</b>	<b>784</b>	<b>758</b>	<b>755</b>	<b>715</b>	<b>696</b>	<b>719</b>	<b>712</b>	<b>679</b>	<b>733</b>	<b>761</b>	<b>797</b>



Molenbeek-Saint-Jean

Infractions contre l'intégrité physique

	2000	2013	2014	2015	2016	2017	2018	2019	2020	2021	2022	2023
Voie publique	261	311	315	273	291	306	301	325	282	317	351	356
Habitation	244	299	299	295	286	290	285	307	277	305	321	265
Station de bus / métro et gare de chemin de fer	11	40	38	23	23	25	28	27	24	24	25	42
Inconnue	9	8	16	23	34	19	10	22	49	50	31	19
Institution d'enseignement	12	10	19	9	19	10	11	24	12	19	27	32
Horeca	27	14	16	18	12	15	16	14	8	13	17	13
Magasin	14	9	8	7	11	13	17	23	7	16	12	12
Autre	1	11	10	8	8	9	9	12	9	15	21	26
Service public	9	1	6	7	8	7	4	6	3	16	17	15
Bureau de police	5	2	6	5	5	10	10	2	9	5	12	6
Culture et loisirs	4	4	8	4	9	4	4	4	2	3	7	7
Moyen de transport: train / tram / métro	11	5	11	8	5	1	1	6		2	3	3
Entreprise	12	3	6	1	3	6	4	1	1	1	2	
Maison de repos	1	1	3	5	4	4	2	3		2	8	4
Infrastructure sportive	2	8	1	2	3	3	1	2	2		6	5
Arrêt de bus / tram	3	2	3	3		3	1	5	1	2	8	3
Moyen de transport: autobus / autocar		3	2	2	3	7	3	2	6	2	4	
Service	1	3	2	2		6	3	2	3	2	3	5
Parking		1	3	3	5	6	4	2	1		2	3
Bâtiment administratif	3		3	1	1	4	1	2	3	5	2	1
Médecin / dentiste / pharmacien			2	3	2	2			3	2	2	2
Moyen de transport: autre	2	1	2			1	3	3	1		2	2
Stade	3				2	4	3		1	1	1	2
Terrain	1	3	1	1		3	1	1	1	2		2
Habitation: allée	4	3	2		1			2	1	1		
Edifice religieux / lieu du culte	1	1	2	1	1	2		1				
Hôpital			2	2					2		1	
Station essence		2		1		1						1
Banque / institution financière		1						1	1			1
Maison de débauche					1	1						1
Aéroport			2									
Eaux intérieures et maritimes						1					1	
Habitation: jardin			1									
<b>Total</b>	<b>641</b>	<b>746</b>	<b>789</b>	<b>707</b>	<b>737</b>	<b>763</b>	<b>722</b>	<b>799</b>	<b>709</b>	<b>805</b>	<b>886</b>	<b>828</b>

# ***STATISTIQUES POLICIERES DE CRIMINALITE***

---

*LIEU DE PERPETRATION: COMMUNE*

**Molenbeek-Saint-Jean**

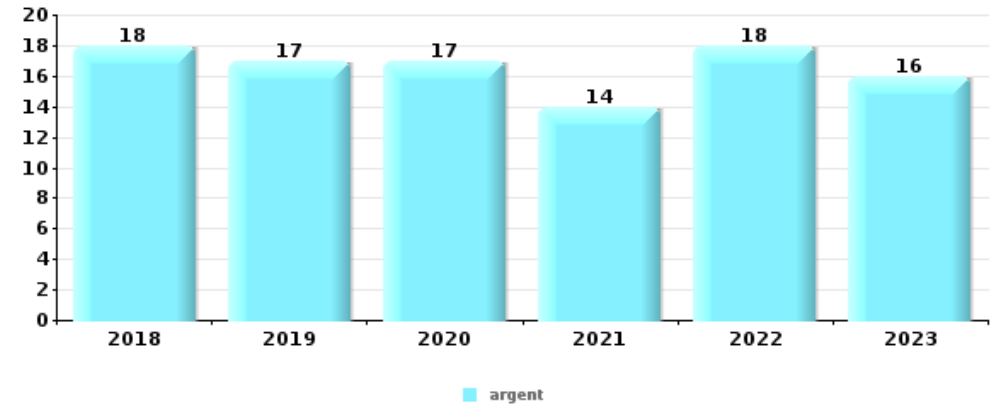
***PARTIE V : OBJETS ET MOYENS DE TRANSPORT***



**Molenbeek-Saint-Jean**

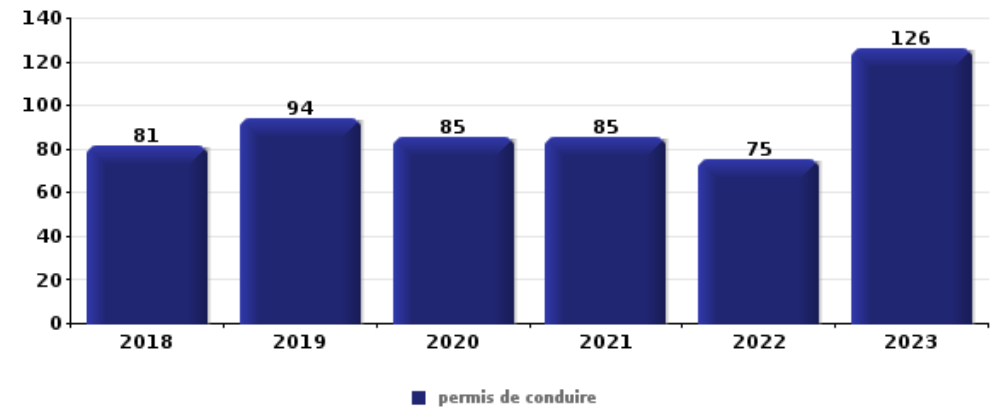
**Vol à main armée**

Top 5 Objets volés (sbd nombre de faits)		2018	2019	2020	2021	2022	2023
1	argent	18	17	17	14	18	16
2	GSM et accessoires	14	10	8	13	20	23
3	carte bancaire / carte de crédit	5	7	3	4	6	10
4	carte d'identité / passeport	5	3	3	2	8	9
5	portefeuille	3	4	4	2	1	5



**Vol dans ou sur un véhicule**

Top 5 Objets volés (sbd nombre de faits)		2018	2019	2020	2021	2022	2023
1	permis de conduire	81	94	85	85	75	126
2	carte d'identité / passeport	74	92	84	86	79	116
3	carte bancaire / carte de crédit	58	80	64	82	79	111
4	GSM et accessoires	54	72	73	73	67	109
5	argent	68	78	68	70	66	90

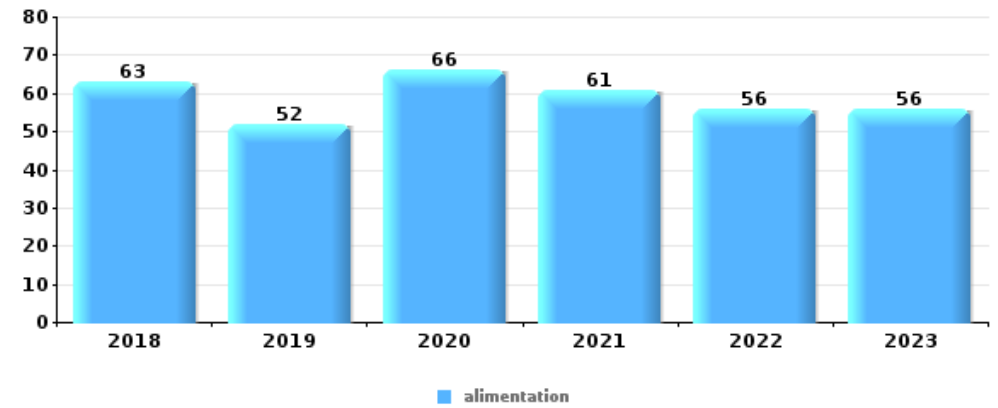




Vol à l'étalage

Top 5 Objets volés (sbd nombre de faits)

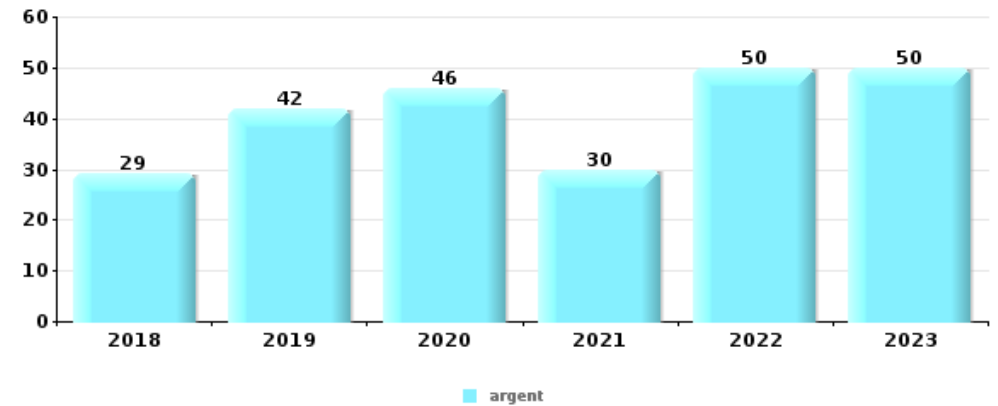
	2018	2019	2020	2021	2022	2023
1 alimentation	63	52	66	61	56	56
2 parfum / produit de beauté	7	5	13	10	3	7
3 vêtement	3	8	6	6	9	6
4 multimédia	3	9	5	6	2	1
4 ordinateur et accessoires	5	6	7	2	3	3



Cambrilage ds entreprise ou commerce

Top 5 Objets volés (sbd nombre de faits)

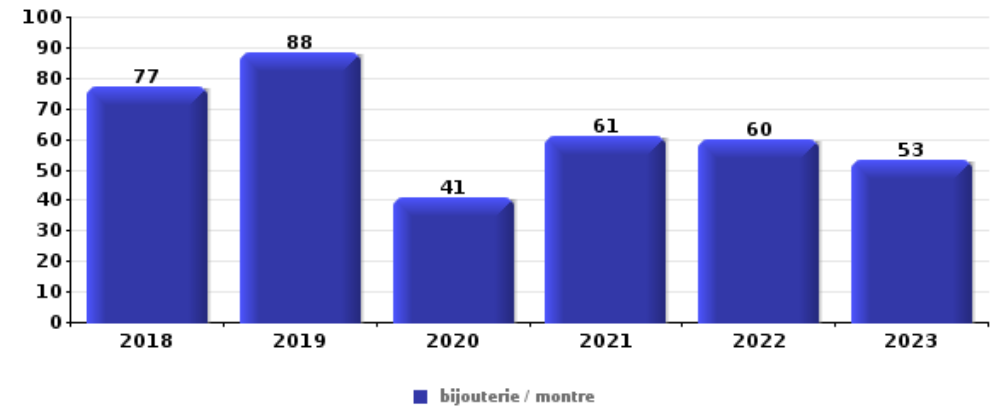
	2018	2019	2020	2021	2022	2023
1 argent	29	42	46	30	50	50
2 ordinateur et accessoires	9	19	15	3	6	17
3 GSM et accessoires	11	7	4	1	5	14
4 multimédia	9	6	5	2	8	6
4 tabac	6	8	7	5	7	3





**Cambrassage dans habitation**

Top 5 Objets volés (sbd nombre de faits)		2018	2019	2020	2021	2022	2023
1	bijouterie / montre	77	88	41	61	60	53
2	argent	63	67	42	43	62	51
3	ordinateur et accessoires	66	53	22	36	35	40
4	multimédia	40	39	24	24	26	17
5	GSM et accessoires	47	32	19	16	25	24



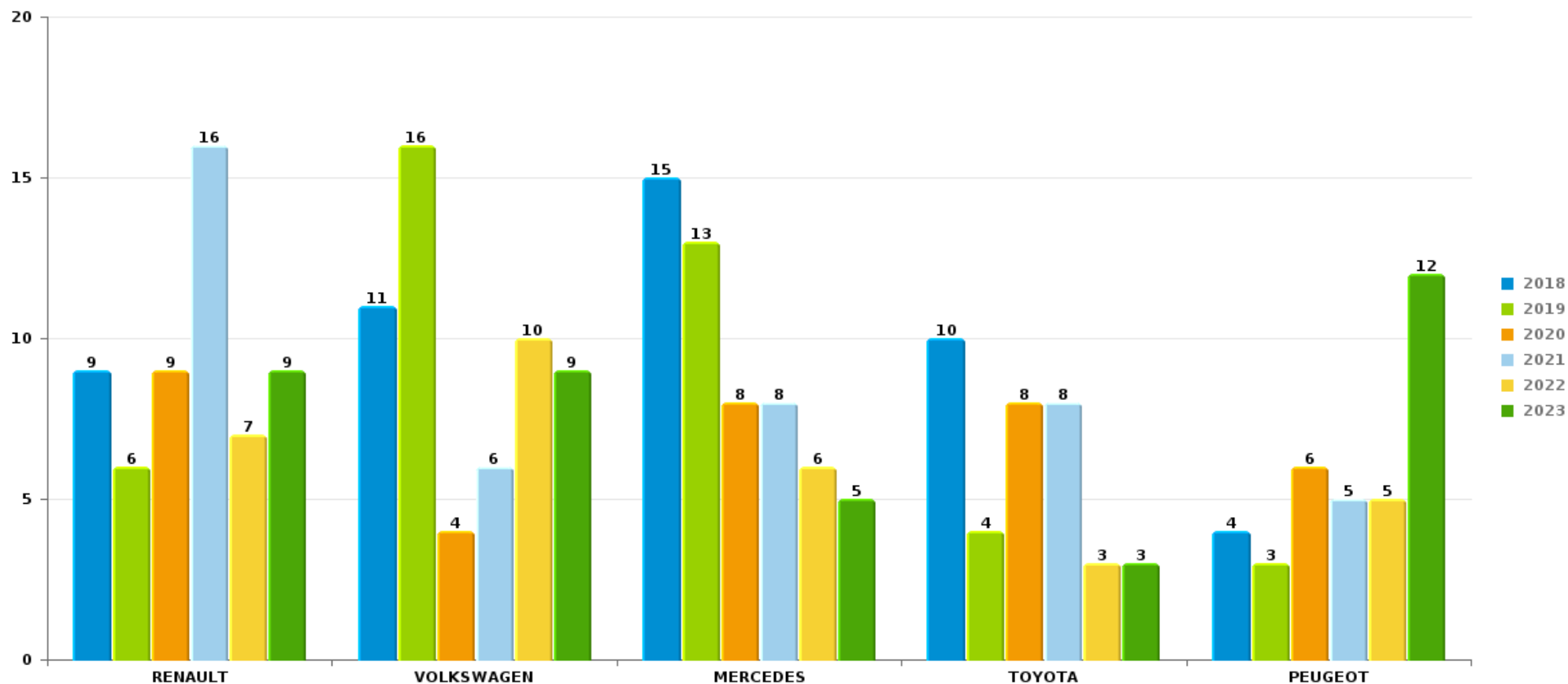
*Remarque: en ce qui concerne les objets, aucun total n'est reproduit étant donné que plusieurs objets peuvent avoir été volés lors d'un même fait.*



Molenbeek-Saint-Jean

Vol de voiture

Nombre de voitures volées par marque (Top 5)



# ***STATISTIQUES POLICIERES DE CRIMINALITE***

---

***LIEU DE PERPETRATION: COMMUNE***

**Molenbeek-Saint-Jean**

***PARTIE VI : SUSPECTS***





## Partie 1: Niveau FAITS (comptage du nombre de faits pour lesquels un certain type de suspect est impliqué)

### 1.1. Nombre d'infractions selon le sexe des suspects identifiés (par catégorie principale)

Étant donné que, tant un suspect identifié masculin qu'un suspect identifié féminin peuvent être impliqués lors d'un même fait, il est possible que la somme des colonnes «Hommes» et «Femmes» soit supérieure à la valeur de la colonne «Total...» (voir également la note méthodologique)

#### Molenbeek-Sai

2023

Catégorie principale / Sexe	Nombre total de faits avec au moins 1 suspect	Hommes	%	Femmes	%
Drogues	790	771	97,6%	17	2,2%
Législation sur les étrangers	417	378	90,6%	13	3,1%
Infr. contre l'intégrité physique	227	194	85,5%	45	19,8%
Ivresse et alcool	217	185	85,3%	32	14,7%
Vol et extorsion	182	163	89,6%	21	11,5%
Fraude	146	134	91,8%	13	8,9%
Infr. contre la sécurité publique	125	118	94,4%	7	5,6%
Armes et explosifs	115	109	94,8%	7	6,1%
Infr. contre autres valeurs morales et sentiments	88	68	77,3%	20	22,7%
Dégradation de la propriété	80	72	90,0%	8	10,0%
Infr. contre l'autorité publique	75	71	94,7%	5	6,7%
Infr. contre la foi publique	45	37	82,2%	9	20,0%
Code pénal social	39	31	79,5%	17	43,6%
Protection de la jeunesse	23	15	65,2%	17	73,9%
Loi du football	22	22	100,0%	1	4,5%
Carte d'identité	15	12	80,0%	3	20,0%

## CRIMINALITE ENREGISTREE: SUSPECTS



Catégorie principale / Sexe	Nombre total de faits avec au moins 1 suspect	Hommes	%	Femmes	%
Environnement	14	13	92,9%	3	21,4%
Protection de la personne	12	11	91,7%	1	8,3%
Criminalité informatique	11	10	90,9%	1	9,1%
Contravention Code pénal	8			8	100,0%
Infr. contre les mœurs	7	7	100,0%		
Autres lois spéciales	6	6	100,0%		
Infr. relative au statut juridique de l'enfant	6	1	16,7%	5	83,3%
Registre de population	5	4	80,0%	2	40,0%
Travail	5	5	100,0%	1	20,0%
Exercice illégal de l'autorité publique	4	4	100,0%		
Provocation crime ou délits	4	3	75,0%	1	25,0%
Santé publique	4	3	75,0%	1	25,0%
Infr. contre la liberté individuelle	3	3	100,0%		
Législation économique	3	2	66,7%	2	66,7%
Infr. contre la famille	2	1	50,0%	1	50,0%
Protection des revenus publics	2	2	100,0%		
Infr. contre la Sécurité de l'Etat	1	1	100,0%		
Traite des êtres humains	1	1	100,0%		
<b>Total</b>	<b>2.704</b>	<b>2.457</b>	<b>90,9%</b>	<b>261</b>	<b>9,7%</b>



## 1.2. Nombre d'infractions selon le sexe des suspects identifiés (par figure criminelle)

Étant donné que, tant un suspect identifié masculin qu'un suspect identifié féminin peuvent être impliqués lors d'un même fait, il est possible que la somme des colonnes «Hommes» et «Femmes» soit supérieure à la valeur de la colonne «Total...» (voir également la note méthodologique)

### Molenbeek-Sai

2023

#### FC Vol moyen de transport

Figure criminelle / Sexe	Nombre total de faits avec au moins 1 suspect identifié	Hommes	%	Femmes	%
Vol de voiture	11	10	90,9%	1	9,1%
Vol de moto	1	1	100,0%		
Carjacking	1	1	100,0%		
Vol de vélo	4	4	100,0%		
<b>Total</b>	<b>PA</b>	<b>PA</b>	<b>PA</b>	<b>PA</b>	<b>PA</b>

#### FC Cambriolage

Figure criminelle / Sexe	Nombre total de faits avec au moins 1 suspect identifié	Hommes	%
Cambriolage dans habitation	11	11	100,0%
Cambriolage ds entreprise ou commerce	19	19	100,0%
Cambriolage dans bâtiment (total)	30	30	100,0%
<b>Total</b>	<b>PA</b>	<b>PA</b>	<b>PA</b>



**FC Vol autre**

Figure criminelle / Sexe	Nombre total de faits avec au moins 1 suspect identifié	Hommes	%	Femmes	%
Vol à main armée	7	7	100,0%		
Vol avec violence sans arme	24	24	100,0%	1	4,2%
Vol dans ou sur un véhicule	22	22	100,0%		
Vol à l'arraché	9	9	100,0%		
Vol à la tire	9	9	100,0%		
Vol à l'étalage	60	48	80,0%	12	20,0%
Vol par ruse	1	1	100,0%		
Vol sur les chantiers	2	2	100,0%		
<b>Total</b>	<b>PA</b>	<b>PA</b>	<b>PA</b>	<b>PA</b>	<b>PA</b>

**Criminalité ICT**

Figure criminelle / Sexe	Nombre total de faits avec au moins 1 suspect identifié	Hommes	%
Fraude de cartes de paiements	5	5	100,0%
Shouldersurfing	1	1	100,0%
<b>Total</b>	<b>PA</b>	<b>PA</b>	<b>PA</b>

**FC Autre**

Figure criminelle / Sexe	Nombre total de faits avec au moins 1 suspect identifié	Hommes	%	Femmes	%
Violence contre les métiers d'intérêt général	24	19	79,2%	6	25,0%
Graffiti	6	5	83,3%	1	16,7%
Dégradation de voiture	21	21	100,0%		
Rixe au couteau	14	11	78,6%	3	21,4%
<b>Total</b>	<b>PA</b>	<b>PA</b>	<b>PA</b>	<b>PA</b>	<b>PA</b>



### PH Violence intrafamiliale (VIF)

Figure criminelle / Sexe	Nombre total de faits avec au moins 1 suspect identifié	Hommes	%	Femmes	%
VIF: physique, dans le couple	76	69	90,8%	13	17,1%
VIF: physique, envers des descendants	27	24	88,9%	4	14,8%
VIF: physique, envers d'autres membres	15	15	100,0%	1	6,7%
VIF: psychique, dans le couple	23	16	69,6%	8	34,8%
VIF: psychique, envers des descendants	9	8	88,9%	4	44,4%
VIF: psychique, envers d'autres membres	5	4	80,0%	3	60,0%
VIF: économique, dans le couple	7	6	85,7%	1	14,3%
VIF: économique, envers des descendants	1	1	100,0%		
VIF: économique, envers d'autres membres	1	1	100,0%		
<b>Total</b>	<b>PA</b>	<b>PA</b>	<b>PA</b>	<b>PA</b>	<b>PA</b>

### PH Drogues

Figure criminelle / Sexe	Nombre total de faits avec au moins 1 suspect identifié	Hommes	%	Femmes	%
Vente de cocaïne	54	54	100,0%	1	1,9%
Vente de drogues synthétiques	4	4	100,0%		
Production de cannabis (culture)	2	2	100,0%	1	50,0%
Vente de cannabis en grande quantité	9	9	100,0%		
Vente-traffic d'héroïne	27	27	100,0%		
<b>Total</b>	<b>PA</b>	<b>PA</b>	<b>PA</b>	<b>PA</b>	<b>PA</b>

### PH Traite des êtres humains

Figure criminelle / Sexe	Nombre total de faits avec au moins 1 suspect identifié	Hommes	%
TEH - exploitation sexuelle	1	1	100,0%
<b>Total</b>	<b>PA</b>	<b>PA</b>	<b>PA</b>



**PH Violence dans l'espace public**

Figure criminelle / Sexe	Nombre total de faits avec au moins 1 suspect identifié	Hommes	%	Femmes	%
Violence physique (transport public)	12	9	75,0%	3	25,0%
Violence physique (voie publique)	101	90	89,1%	16	15,8%
Violence physique (autre endroit public)	21	19	90,5%	2	9,5%
Violence physique (endroit accessible au public)	10	7	70,0%	3	30,0%
Violence sexuelle (voie publique)	3	3	100,0%		
Violence sexuelle (endroit accessible au public)	1	1	100,0%		
Violence psychique (transport public)	6	6	100,0%		
Violence psychique (voie publique)	75	71	94,7%	7	9,3%
Violence psychique (autre endroit public)	16	16	100,0%		
Violence psychique (endroit accessible au public)	7	6	85,7%	1	14,3%
Vol à main armée (voie publique)	4	4	100,0%		
Vol à main armée (endroit accessible au public)	2	2	100,0%		
Vol avec violence sans arme (transport public)	8	8	100,0%		
Vol avec violence sans arme (voie publique)	7	7	100,0%		
Vol avec violence sans arme (endr. acces. au pub.)	6	6	100,0%	1	16,7%
<b>Total</b>	<b>PA</b>	<b>PA</b>	<b>PA</b>	<b>PA</b>	<b>PA</b>

**PH Autre**

Figure criminelle / Sexe	Nombre total de faits avec au moins 1 suspect identifié	Hommes	%	Femmes	%
Terrorisme, extrémisme et radicalisme	5	5	100,0%		
Cyberharcèlement	9	8	88,9%	1	11,1%
Fraude à l'identité	22	19	86,4%	4	18,2%
<b>Total</b>	<b>PA</b>	<b>PA</b>	<b>PA</b>	<b>PA</b>	<b>PA</b>





### 1.3. Nombre d'infractions selon l'âge des suspects identifiés (par catégorie principale)

Étant donné que, tant un suspect identifié mineur qu'un suspect identifié majeur peuvent être impliqués lors d'un même fait, il est possible que la somme des colonnes «Mineur» et «Majeur» soit supérieure à la valeur de la colonne «Total...» (voir également la note méthodologique)

#### Molenbeek-Sai

2023

Catégorie principale / Âge	Nombre total de faits avec au moins 1 suspect identifié	Mineur	%	Majeur	%
Drogues	790	77	9,7%	715	90,5%
Législation sur les étrangers	417	23	5,5%	401	96,2%
Infr. contre l'intégrité physique	227	24	10,6%	211	93,0%
Ivresse et alcool	217	3	1,4%	215	99,1%
Vol et extorsion	182	32	17,6%	164	90,1%
Fraude	146	14	9,6%	132	90,4%
Infr. contre la sécurité publique	125	2	1,6%	124	99,2%
Armes et explosifs	115	6	5,2%	110	95,7%
Infr. contre autres valeurs morales et sentiments	88	3	3,4%	87	98,9%
Dégradation de la propriété	80	10	12,5%	70	87,5%
Infr. contre l'autorité publique	75	8	10,7%	68	90,7%
Infr. contre la foi publique	45	3	6,7%	42	93,3%
Code pénal social	39			39	100,0%
Protection de la jeunesse	23	6	26,1%	17	73,9%
Loi du football	22	1	4,5%	22	100,0%
Carte d'identité	15	2	13,3%	13	86,7%
Environnement	14	3	21,4%	14	100,0%
Protection de la personne	12	1	8,3%	12	100,0%
Criminalité informatique	11	3	27,3%	8	72,7%
Contravention Code pénal	8			8	100,0%
Infr. contre les mœurs	7			7	100,0%
Autres lois spéciales	6			6	100,0%
Infr. relative au statut juridique de l'enfant	6			6	100,0%
Registre de population	5			5	100,0%
Travail	5			5	100,0%
Exercice illégal de l'autorité publique	4			4	100,0%
Provocation crime ou délits	4	1	25,0%	3	75,0%
Santé publique	4			4	100,0%



## CRIMINALITE ENREGISTREE: SUSPECTS



Catégorie principale / Âge	Nombre total de faits avec au moins 1 suspect identifié	Mineur	%	Majeur	%
Infr. contre la liberté individuelle	3			3	100,0%
Législation économique	3			3	100,0%
Infr. contre la famille	2			2	100,0%
Protection des revenus publics	2			2	100,0%
Infr. contre la Sécurité de l'Etat	1			1	100,0%
Traite des êtres humains	1			1	100,0%
<b>Total</b>	<b>2.704</b>	<b>222</b>	<b>8,2%</b>	<b>2.524</b>	<b>93,3%</b>



## 1.4. Nombre d'infractions selon l'âge des suspects identifiés (par figure criminelle)

Étant donné que, tant un suspect identifié mineur qu'un suspect identifié majeur peuvent être impliqués lors d'un même fait, il est possible que la somme des colonnes «Mineur» et «Majeur» soit supérieure à la valeur de la colonne «Total...» (voir également la note méthodologique)

### Molenbeek-Sai

**2023**

#### FC Vol moyen de transport

Figure criminelle / Âge	Nombre total de faits avec au moins 1 suspect identifié	Mineur	%	Majeur	%
Vol de voiture	11	5	45,5%	8	72,7%
Vol de moto	1	1	100,0%		
Carjacking	1			1	100,0%
Vol de vélo	4			4	100,0%
<b>Total</b>	<b>PA</b>	<b>PA</b>	<b>PA</b>	<b>PA</b>	<b>PA</b>

#### FC Cambriolage

Figure criminelle / Âge	Nombre total de faits avec au moins 1 suspect identifié	Mineur	%	Majeur	%
Cambriolage dans habitation	11	2	18,2%	10	90,9%
Cambriolage ds entreprise ou commerce	19	5	26,3%	16	84,2%
Cambriolage dans bâtiment (total)	30	7	23,3%	26	86,7%
<b>Total</b>	<b>PA</b>	<b>PA</b>	<b>PA</b>	<b>PA</b>	<b>PA</b>

## CRIMINALITE ENREGISTREE: SUSPECTS



### FC Vol autre

Figure criminelle / Âge	Nombre total de faits avec au moins 1 suspect identifié	Mineur	%	Majeur	%
Vol à main armée	7	2	28,6%	6	85,7%
Vol avec violence sans arme	24	4	16,7%	24	100,0%
Vol dans ou sur un véhicule	22	4	18,2%	20	90,9%
Vol à l'arraché	9	3	33,3%	8	88,9%
Vol à la tire	9	6	66,7%	7	77,8%
Vol à l'étalage	60	2	3,3%	58	96,7%
Vol par ruse	1			1	100,0%
Vol sur les chantiers	2			2	100,0%
<b>Total</b>	<b>PA</b>	<b>PA</b>	<b>PA</b>	<b>PA</b>	<b>PA</b>

### Criminalité ICT

Figure criminelle / Âge	Nombre total de faits avec au moins 1 suspect identifié	Mineur	%	Majeur	%
Fraude de cartes de paiements	5	1	20,0%	4	80,0%
Shouldersurfing	1			1	100,0%
<b>Total</b>	<b>PA</b>	<b>PA</b>	<b>PA</b>	<b>PA</b>	<b>PA</b>

### FC Autre

Figure criminelle / Âge	Nombre total de faits avec au moins 1 suspect identifié	Mineur	%	Majeur	%
Violence contre les métiers d'intérêt général	24	6	25,0%	19	79,2%
Graffiti	6			6	100,0%
Dégradation de voiture	21	7	33,3%	14	66,7%
Rixe au couteau	14	2	14,3%	13	92,9%
<b>Total</b>	<b>PA</b>	<b>PA</b>	<b>PA</b>	<b>PA</b>	<b>PA</b>

## CRIMINALITE ENREGISTREE: SUSPECTS



### PH Violence intrafamiliale (VIF)

Figure criminelle / Âge	Nombre total de faits avec au moins 1 suspect identifié	Mineur	%	Majeur	%
VIF: physique, dans le couple	76			76	100,0%
VIF: physique, envers des descendants	27			27	100,0%
VIF: physique, envers d'autres membres	15	2	13,3%	13	86,7%
VIF: psychique, dans le couple	23			23	100,0%
VIF: psychique, envers des descendants	9			9	100,0%
VIF: psychique, envers d'autres membres	5			5	100,0%
VIF: économique, dans le couple	7			7	100,0%
VIF: économique, envers des descendants	1			1	100,0%
VIF: économique, envers d'autres membres	1			1	100,0%
<b>Total</b>	<b>PA</b>	<b>PA</b>	<b>PA</b>	<b>PA</b>	<b>PA</b>

### PH Drogues

Figure criminelle / Âge	Nombre total de faits avec au moins 1 suspect identifié	Mineur	%	Majeur	%
Vente de cocaïne	54	2	3,7%	53	98,1%
Vente de drogues synthétiques	4			4	100,0%
Production de cannabis (culture)	2			2	100,0%
Vente de cannabis en grande quantité	9	1	11,1%	8	88,9%
Vente-traffic d'héroïne	27			27	100,0%
<b>Total</b>	<b>PA</b>	<b>PA</b>	<b>PA</b>	<b>PA</b>	<b>PA</b>

### PH Traite des êtres humains

Figure criminelle / Âge	Nombre total de faits avec au moins 1 suspect identifié	Majeur	%
TEH - exploitation sexuelle	1	1	100,0%
<b>Total</b>	<b>PA</b>	<b>PA</b>	<b>PA</b>

## CRIMINALITE ENREGISTREE: SUSPECTS



### PH Violence dans l'espace public

Figure criminelle / Âge	Nombre total de faits avec au moins 1 suspect identifié	Mineur	%	Majeur	%
Violence physique (transport public)	12	1	8,3%	11	91,7%
Violence physique (voie publique)	101	11	10,9%	95	94,1%
Violence physique (autre endroit public)	21	3	14,3%	19	90,5%
Violence physique (endroit accessible au public)	10			10	100,0%
Violence sexuelle (voie publique)	3			3	100,0%
Violence sexuelle (endroit accessible au public)	1			1	100,0%
Violence psychique (transport public)	6			6	100,0%
Violence psychique (voie publique)	75	9	12,0%	67	89,3%
Violence psychique (autre endroit public)	16	1	6,3%	16	100,0%
Violence psychique (endroit accessible au public)	7			7	100,0%
Vol à main armée (voie publique)	4	2	50,0%	3	75,0%
Vol à main armée (endroit accessible au public)	2			2	100,0%
Vol avec violence sans arme (transport public)	8	2	25,0%	8	100,0%
Vol avec violence sans arme (voie publique)	7	1	14,3%	7	100,0%
Vol avec violence sans arme (endr. acces. au pub.)	6	1	16,7%	6	100,0%
<b>Total</b>	<b>PA</b>	<b>PA</b>	<b>PA</b>	<b>PA</b>	<b>PA</b>

### PH Autre

Figure criminelle / Âge	Nombre total de faits avec au moins 1 suspect identifié	Mineur	%	Majeur	%
Terrorisme, extrémisme et radicalisme	5			5	100,0%
Cyberharcèlement	9			9	100,0%
Fraude à l'identité	22	2	9,1%	20	90,9%
<b>Total</b>	<b>PA</b>	<b>PA</b>	<b>PA</b>	<b>PA</b>	<b>PA</b>



## Partie 2: Niveau SUSPECTS-FAIT (comptage du nombre de combinaisons suspect-fait)

### 2.1. Nombre de suspects-fait selon le sexe des suspects identifiés (TOP 5 des catégories principales)

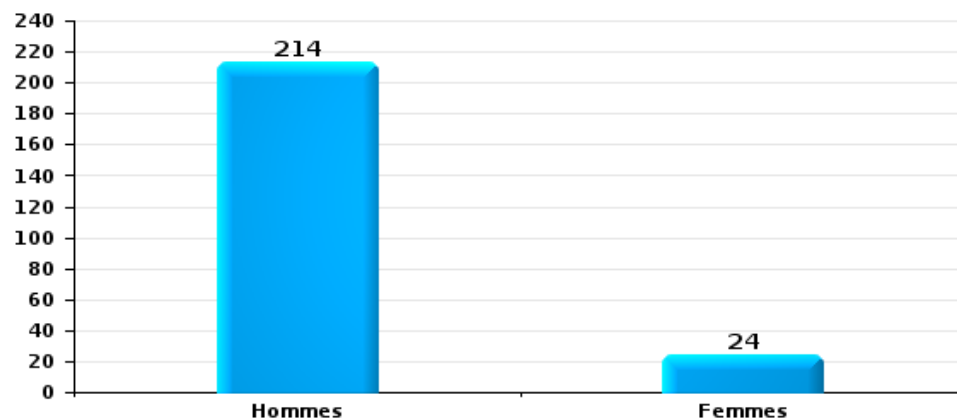
Lorsqu'un même suspect a commis plusieurs faits durant la période considérée, il est aussi comptabilisé plusieurs fois (voir également la note méthodologique)

#### Molenbeek-Saint-Jean

2023

#### Vol et extorsion

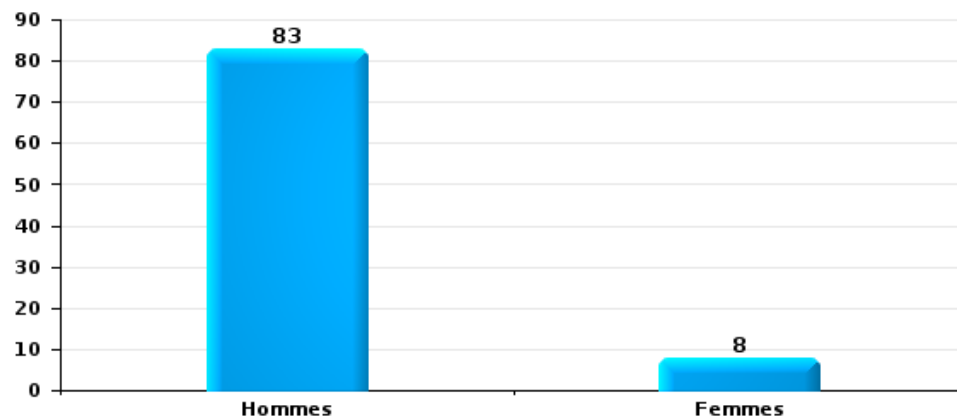
Nombre de suspects-fait selon le sexe





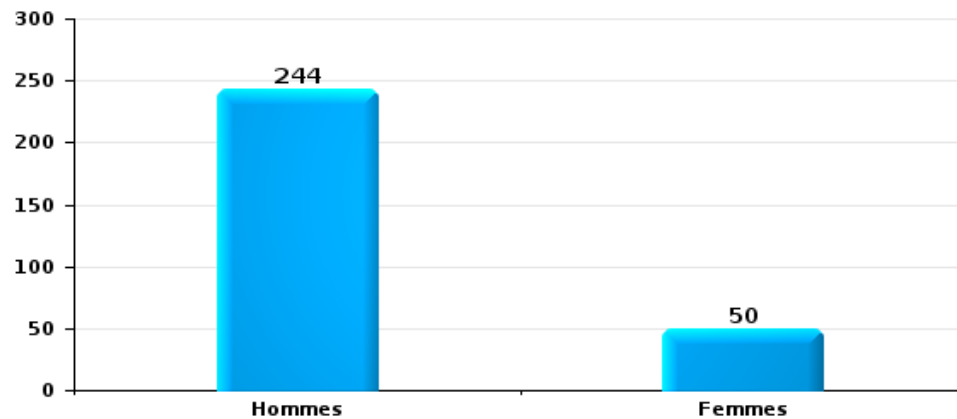
Dégradation de la propriété

Nombre de suspects-fait selon le sexe



Infr. contre l'intégrité physique

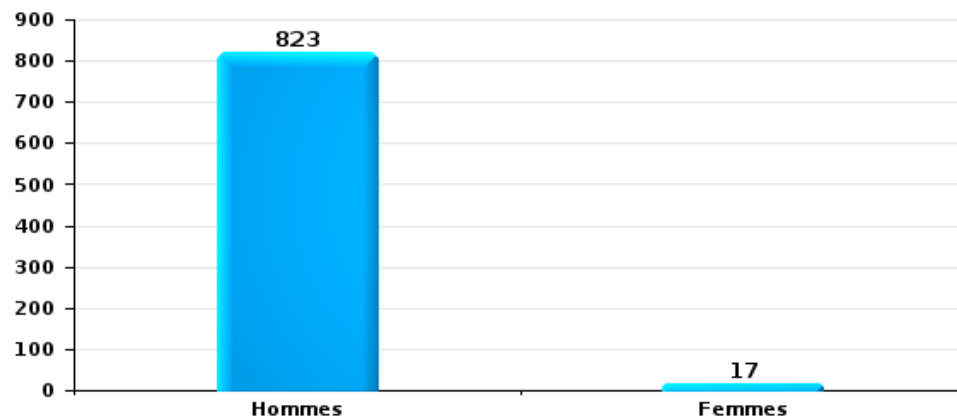
Nombre de suspects-fait selon le sexe





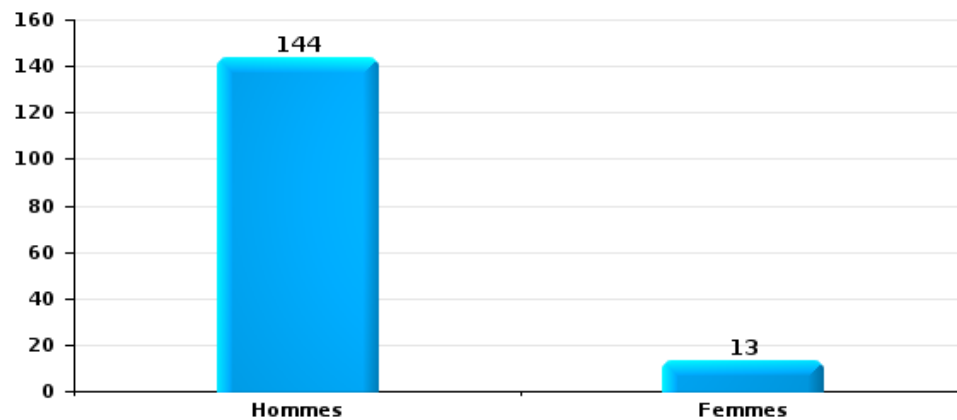
Drogues

Nombre de suspects-fait selon le sexe



Fraude

Nombre de suspects-fait selon le sexe







## 2.2. Nombre de suspects-fait selon le sexe des suspects identifiés (TOP 5 des figures criminelles)

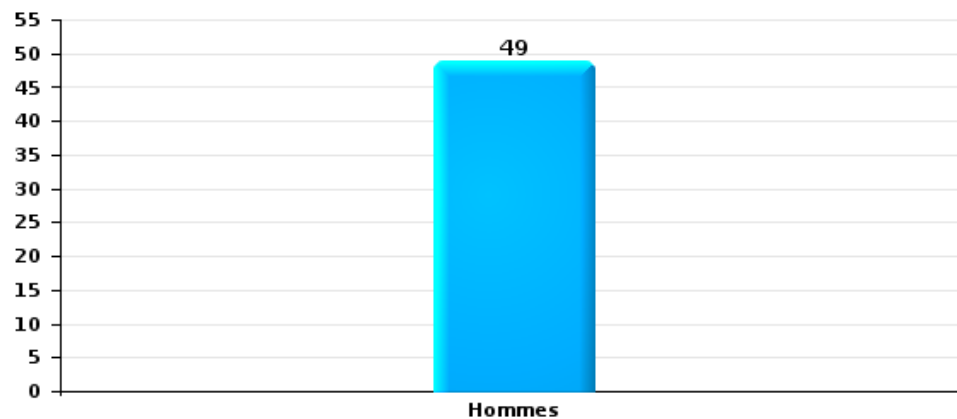
Lorsqu'un même suspect a commis plusieurs faits durant la période considérée, il est aussi comptabilisé plusieurs fois (voir également la note méthodologique)

### Molenbeek-Saint-Jean

2023

### Cambriolage dans bâtiment (total)

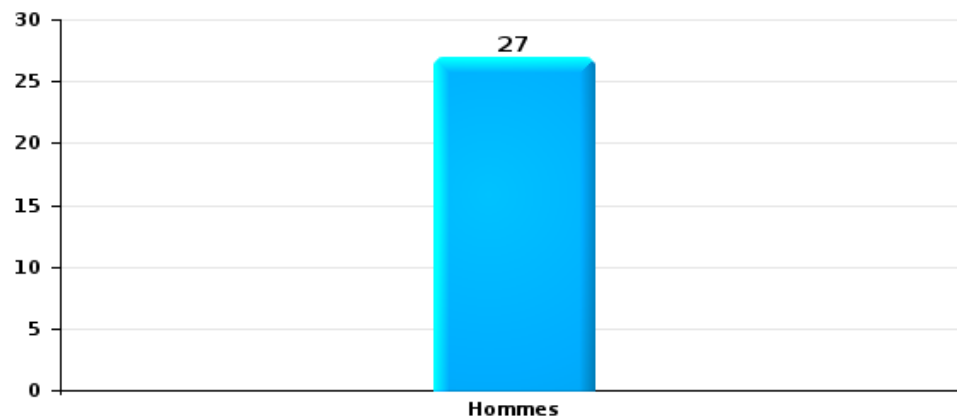
Nombre de suspects-fait selon le sexe





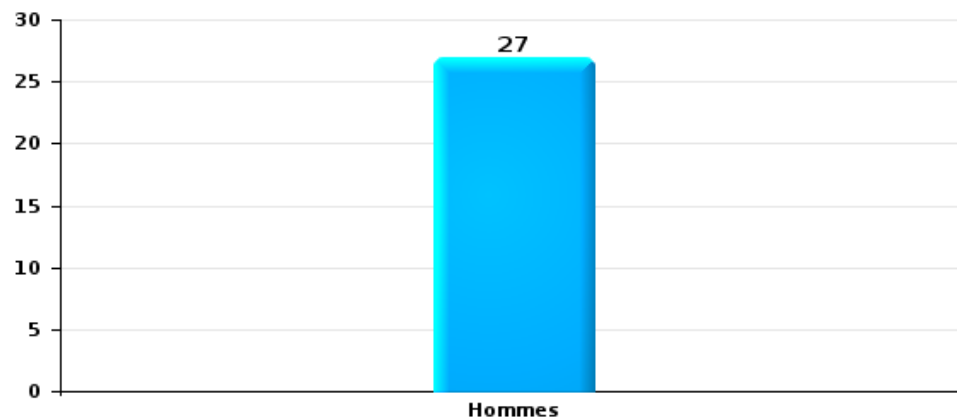
Vol dans ou sur un véhicule

Nombre de suspects-fait selon le sexe



Dégradation de voiture

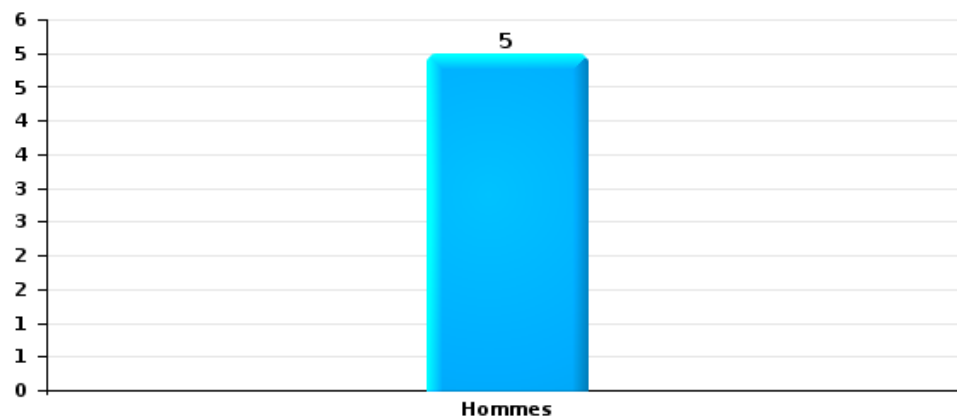
Nombre de suspects-fait selon le sexe





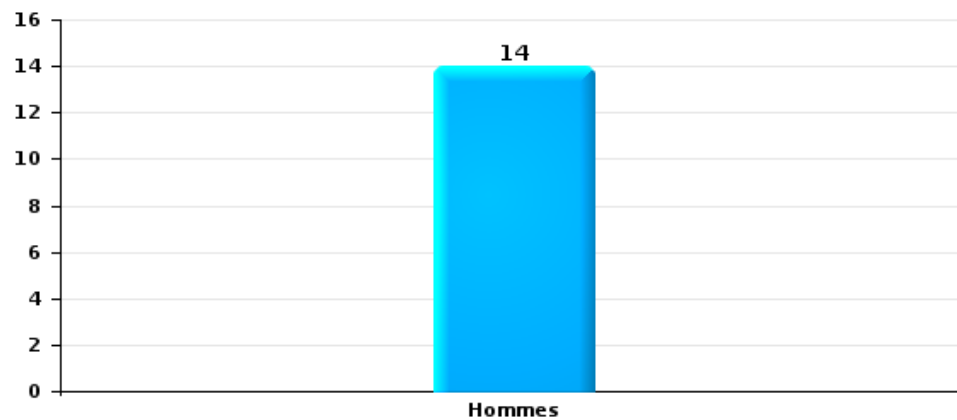
Vol de vélo

Nombre de suspects-fait selon le sexe



Vol à la tire

Nombre de suspects-fait selon le sexe





### 2.3. Nombre de suspects-fait selon l'âge des suspects identifiés (TOP 5 des catégories principales)

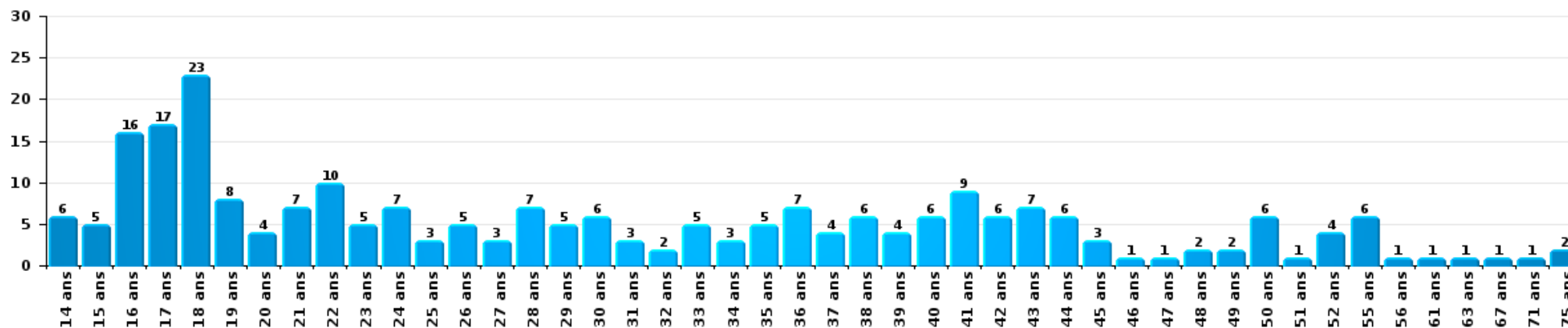
1) Lorsqu'un même suspect a commis plusieurs faits durant la période considérée, il est aussi comptabilisé plusieurs fois, qu'il ait le même âge ou non – 2) Les suspects au-dessous de 14 ans et à partir de 90 ans ne sont pas repris dans le tableau (voir également la note méthodologique)

#### Molenbeek-Saint-Jean

2023

Vol et extorsion

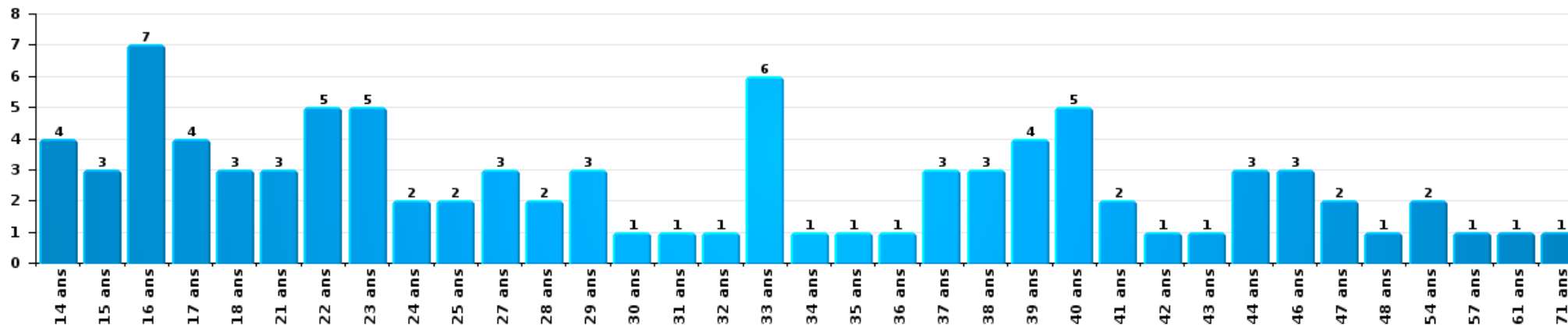
Nombre de suspects-fait par âge (chronologique)





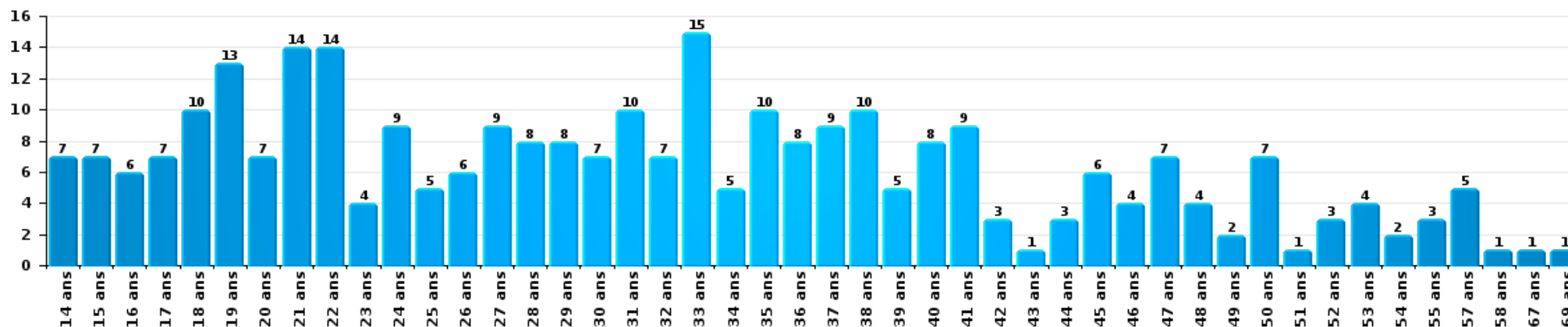
Dégradation de la propriété

Nombre de suspects-fait par âge (chronologique)



Infr. contre l'intégrité physique

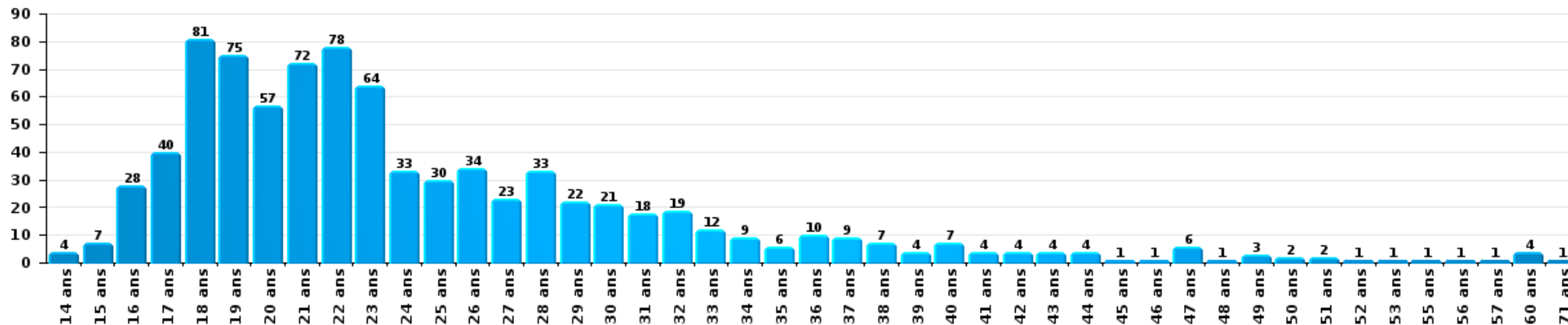
Nombre de suspects-fait par âge (chronologique)





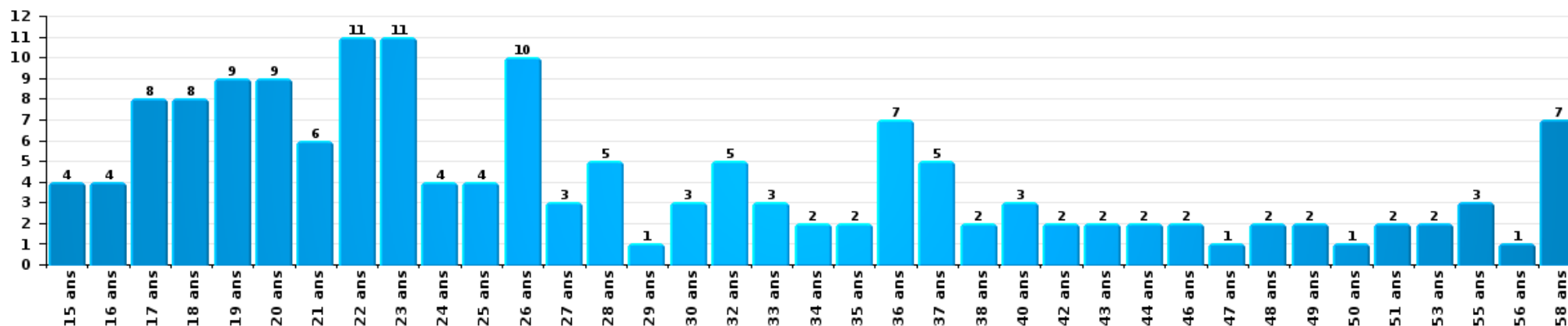
Drogues

Nombre de suspects-fait par âge (chronologique)



Fraude

Nombre de suspects-fait par âge (chronologique)





## 2.4. Nombre de suspects-fait selon l'âge des suspects identifiés (TOP 5 des figures criminelles)

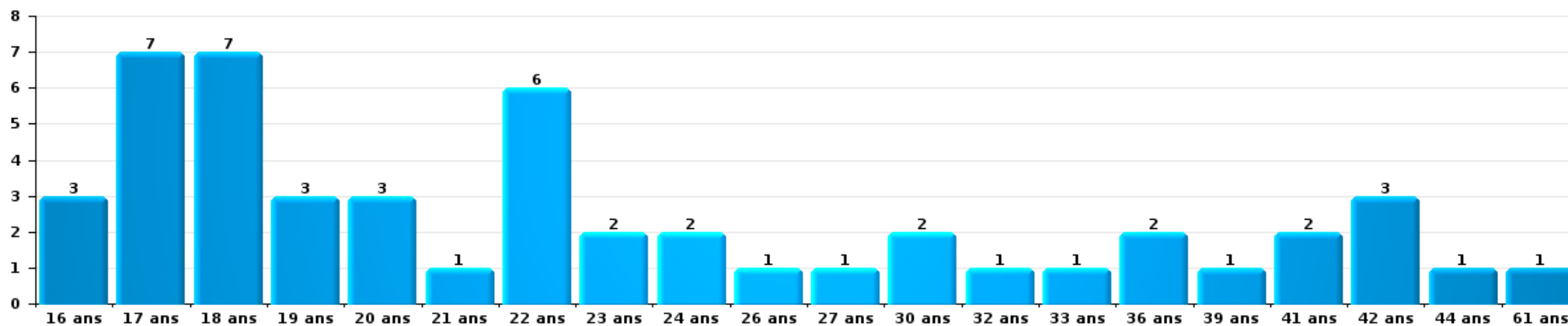
1) Lorsqu'un même suspect a commis plusieurs faits durant la période considérée, il est aussi comptabilisé plusieurs fois, qu'il ait le même âge ou non – 2) Les suspects au-dessous de 14 ans et à partir de 90 ans ne sont pas repris dans le tableau (voir également la note méthodologique)

### Molenbeek-Saint-Jean

2023

### Cambrilage dans bâtiment (total)

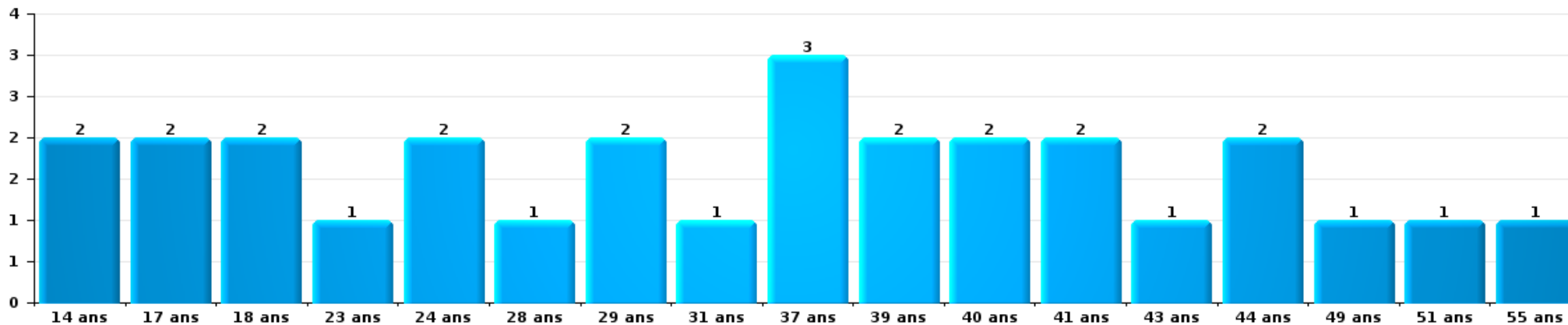
Nombre de suspects-fait par âge (chronologique)





Vol dans ou sur un véhicule

Nombre de suspects-fait par âge (chronologique)



Dégradation de voiture

Nombre de suspects-fait par âge (chronologique)

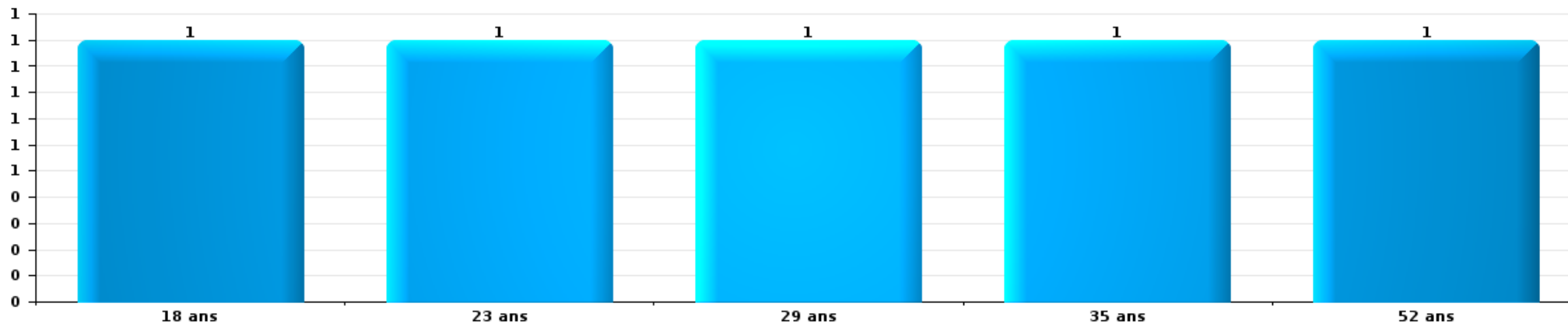






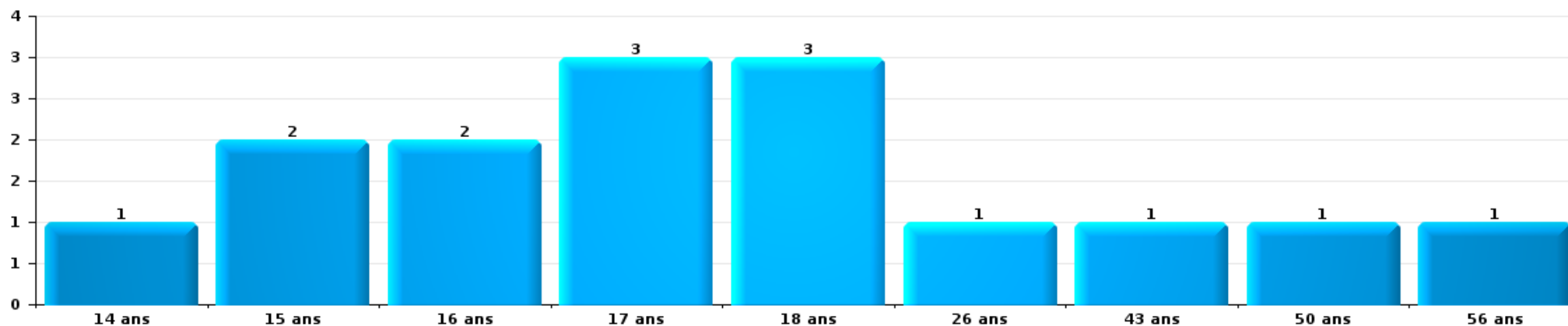
Vol de vélo

Nombre de suspects-fait par âge (chronologique)



Vol à la tire

Nombre de suspects-fait par âge (chronologique)



# ***STATISTIQUES POLICIERES DE CRIMINALITE***

---

*LIEU DE PERPETRATION: COMMUNE*

**Molenbeek-Saint-Jean**

***ANNEXE I: DETAIL PAR CATEGORIE DE DELIT  
CODE PENAL***

## Infraction Code pénal

## Infr. contre l'intégrité physique

			2000	2013	2014	2015	2016	2017	2018	2019	2020	2021	2022	2023
Assassinat	Empoisonnement (assassinat)	Acc.		1										
	Suite à incendie volontaire / explosion	Acc.		1										
	Autres	Acc.	2		2	1					3		3	
		Tent.	2	3					4	2			7	7
	<b>Sous-total</b>		<b>4</b>	<b>5</b>		<b>2</b>	<b>1</b>		<b>4</b>	<b>2</b>	<b>3</b>	<b>7</b>	<b>10</b>	<b>4</b>
Meurtre	Parricide (meurtre)	Acc.	1											
		Tent.	2	1						1			1	
	Infanticide (meurtre)	Acc.									1			
	Empoisonnement (meurtre)	Tent.	2								2	3		
	Meurtre pour faciliter le vol	Tent.	1			1					1			1
		Acc.										2		
	Non spécifié	Tent.												1
	Autres	Acc.	1	3	1			1		1				1
	Tent.	3	7	10	11	8	5	10	7	14	11	11	12	14
	<b>Sous-total</b>		<b>10</b>	<b>11</b>	<b>11</b>	<b>12</b>	<b>8</b>	<b>6</b>	<b>10</b>	<b>9</b>	<b>20</b>	<b>14</b>	<b>15</b>	<b>19</b>
Torture et maltraitance	Torture	Acc.				3			3	1		1	1	1
	Traitement inhumain	Acc.		2	1	1	4	5	2	2	3	2	2	2
	Traitement dégradant	Acc.		1	3		1			3	1		4	1
	Non spécifié	Acc.										1		
	<b>Sous-total</b>		<b>3</b>	<b>4</b>	<b>4</b>	<b>5</b>	<b>5</b>	<b>5</b>	<b>5</b>	<b>6</b>	<b>4</b>	<b>4</b>	<b>7</b>	<b>4</b>
Coups et/ou blessures vol. en sphère familiale	Entre partenaires ou ex-partenaires	Acc.	91	199	195	200	168	181	194	189	173	199	199	187
		Tent.	2											
	Lors d'un différend familial en général	Acc.	82											
	Par les parents envers un mineur	Acc.	12	29	27	20	31	35	28	30	27	25	29	24
	Par les parents envers personne vulnérable	Acc.						1		1			2	
	Envers les parents	Acc.	3	8	13	10	14	19	14	13	11	26	16	12
Envers d'autres ascendants directs ou collatéraux	Acc.		9	18	16	19	15	15	16	15	15	15	16	15
	<b>Sous-total</b>		<b>190</b>	<b>245</b>	<b>253</b>	<b>246</b>	<b>232</b>	<b>251</b>	<b>251</b>	<b>249</b>	<b>226</b>	<b>265</b>	<b>262</b>	<b>238</b>

## Infr. contre l'intégrité physique

			2000	2013	2014	2015	2016	2017	2018	2019	2020	2021	2022	2023
Coups et/ou blessures vol. hors sphère familiale	Bagarres (=coups réciproques)	Acc.	62	79	90	75	86	78	82	99	92	86	81	85
	Coups envers fonctionnaire de police	Acc.	12	8	5	8	14	15	9	9	16	13	22	20
	Envers un mineur par une pers. ayant autorité	Acc.	2	7	11	9	13	5	10	12	8	8	10	15
	Envers un mineur qualité de l'auteur inconnue	Acc.	18	12	21	11	31	10	10	13	10	17	24	24
		Tent.	1		1									
	Envers pers. vulnérable par pers. ayant autorité	Acc.						1	1	1				1
	Envers pers. vulnérable (qualité auteur inconnue)	Acc.	2	3	1		1	1	1	4		5	3	1
	Envers un mineur par cohabitant sans rel. Autorité	Acc.										4	2	3
	Envers un arbitre de manifestation sportive	Acc.								1				
	Coups envers personnel transport public	Acc.		8	5	2	2	2	4	1	3	1	3	1
		Tent.		1										
	Coups envers personnel autre service public	Acc.		1	2	2	3	3	1	6	3	7	5	2
	Coups envers profession médicale	Acc.		1	1		1				1		1	1
	Coups envers personnel institut d'enseignement	Acc.		2	5	2	5	2	2	3	3	11	6	3
	Coups envers personnel pompiers/protection civile	Acc.												1
Non spécifié	Acc.	289	305	308	273	281	324	282	313	267	310	347	338	
	Tent.	9		2										
	Sous-total	395	427	452	382	437	441	403	461	403	462	504	495	
Mutilation génitale féminine	Acc.									1				
	Sous-total									1				
Abstention coupable	Acc.		2	4	6	1	5	1	1	3	1	2	3	
	Sous-total		2	4	6	1	5	1	1	3	1	2	3	
Autres infr. volontaires. c/ l'intégrité phys.	Privation de soins à enfant ou personne vulnérable	Acc.	1		1		1	2	1	2	1		1	1
	Délaissement d'enfant ou personne vulnérable	Acc.	2	2	6	4	2	5	1	4	6	3	1	2
	Abandon d'enfant dans le besoin	Acc.	5	4	2	1				2	2	1		
	Administration substances nuisibles	Acc.				1		1			1			1
	Empoisonnement de denrées	Acc.		1						4				1
		Tent.									1			1
	Entrave méchante à la circulation	Acc.	2	14	23	25	26	24	23	33	22	22	32	25
	Tent.											1		
Voies de faits et violences légères	Acc.	16	16	17	15	20	12	12	18	13	16	37	23	
	Sous-total	26	37	49	46	49	44	37	63	46	42	72	54	
Infr. involontaires contre l'intégrité physique	Coups et/ou blessures involontaires	Acc.	13	11	14	5	4	5	6	6	1	5	4	4
		Tent.	1											
	Abstention d'entretien enfant/personne vulnérable	Acc.	1	2				1						1
	Morsure de chien	Acc.	1	3	1	3		5	3	1	3	5	10	6
	Non spécifié	Acc.			1	1			2					
	Sous-total	16	16	16	9	4	11	11	7	4	10	14	11	
	Total	641	746	789	707	737	763	722	799	709	805	886	828	

## Infr. contre la liberté individuelle

		2000	2013	2014	2015	2016	2017	2018	2019	2020	2021	2022	2023	
Prise d'otages	Acc.			2	1	1	1			1		1		
	Sous-total			2	1	1	1			1		1		
Enlèvement de mineur ou personne vulnérable	Enlèvement parental	Acc.	1	5	10	7	11	14	14	5	3	10	4	6
		Tent.		1	2	2	6	2	1		2	2	1	
	Autre enlèvement	Acc.	1	1	2	3	5	1		3		3	1	
		Tent.		2	1	2	2	1	2	1			1	
	Sous-total	2	6	15	13	20	22	18	8	7	12	9	9	
Détenition par un particulier		Acc.	10	25	24	21	32	15	3	13	13	17	25	19
		Tent.	1	1	1			1	1			1	1	2
	Sous-total	11	25	25	21	32	15	4	14	13	17	26	21	
	Total	13	31	42	35	53	38	22	22	21	29	36	30	

**Infr. contre les mœurs**

				2000	2013	2014	2015	2016	2017	2018	2019	2020	2021	2022	2023	
Viol n'ayant pas causé la mort	Victime < 10a	Acc.	5	4	7	2	6	6	5	6	5	7				
	Victime 10a - 14a	Acc.	2	2	4	2	3	5	3	8	4	2	1			
	Victime 14a - 16a	Acc.	3	1	1	6	3	2	6	5	3	6	2			
		Tent.										1				
	Victime 16a - 18a	Acc.		1	1	4	8	2	3	4	3	6				
		Tent.				1										
	Victime majeure	Acc.	11	20	13	18	15	13	12	23	16	17	6			
	Victime âge inconnu	Tent.	3	1	1	2		1			2		2	1		
	Acc.				1						2	1				
	Sous-total		24	29	27	36	35	29	29	48	34	41	10			
Viol avec conséquence inconnue	Acc.				1					1	4	2			1	
	Sous-total				1					1	4	2			1	
Viol n'ayant pas causé la mort (nvCPS)	Victime < 16a	Acc.									1	1	7	4		
	Victime 16a - 18a	Tent.													1	
		Acc.											1	1	3	
	Victime majeure	Acc.										1	12	19		
	Sous-total										1	3	20	27		
Attentat à la pudeur avec violence / menace	Victime < 16a	Acc.	2	5	5	5	5	3	3	6	4	4				
	Victime 16a - 18a	Acc.	1		1		1	1		1		1				
		Acc.	5	9	5	4	6	7	3	14	8	8	6			
	Victime majeure	Tent.								1						
	Sous-total		8	14	11	9	12	11	6	22	12	13	6			
Attentat à la pudeur sans violence / menace	Victime < 16a	Acc.	6	11	15	12	5	11	10	13	12	13	6			
	Victime 16a - 18a	Tent.	1				1				1					
		Acc.		2			1	5	2	2	2	4	1			
	Victime âge inconnu	Acc.	3	2	4	2	3	2	1	11	6	7	3			
	Sous-total		10	15	19	14	10	18	13	26	21	24	10			
Attentat à la pudeur non spécifié	Acc.	1		1				1	2	1						
	Tent.	1														
	Sous-total		2	1				1	2	1						
Atteinte intégrité sexuelle sans mort (nvCPS)	Victime < 16a	Acc.											11	17		
	Victime 16a - 18a	Acc.											4	2		
		Acc.											7	14		
	Victime majeure	Acc.														
	Sous-total												22	33		
Atteinte intégrité sex.-indéterminé (nvCPS)	Acc.														1	
	Sous-total														1	
Pornographie infantile	Détention	Acc.	1	3	2	3	3	2		2	3	2				
	Distribution	Acc.		1		6	9	6	18	28	28	12				
		Acc.				1		1	1	1	2					
	Accès pornographie infantile via technologie	Acc.									2		1			
	Non spécifié	Acc.														
	Sous-total		1	4	2	10	12	9	19	33	33	15				

**Infr. contre les mœurs**

			2000	2013	2014	2015	2016	2017	2018	2019	2020	2021	2022	2023
Pornographie	Acc.							1		1				
	Sous-total							1		1				
Incitation à la débauche	Victime mineure	Acc.		2	1	2	1			4	1	3	1	
	Victime majeure	Acc.				1				1				
	Age victime inconnu	Acc.							1					
	Autre publicité pour débauche	Acc.			1							1		
	Non spécifié	Acc.	8								1			
	Sous-total		8	2	1	4	1		1	5	3	3	1	
Exploitation de la débauche d'autrui	Victime mineure	Acc.	1	1		1				3	4	1		
	Victime majeure	Acc.		1	6	2					3	2	1	
	Tent.							1						
Sous-total		1	2		7	2		1	3	7	3	1		
Outrage public aux bonnes mœurs	Actions (exhibitionnisme, etc.)	Acc.	2	2	6	4	4	6	7	11	4	5	11	
	Ecrits, images, objets	Acc.	4	2	6	3	4		4	4	2	1	1	
	Obscénités en public	Acc.	1			1					1			
	Exhibitionnisme (nvCPS)	Acc.												6
	Contenu pornographique extrême ou violent (nvCPS)	Acc.											1	
	Non spécifié	Acc.									1			
Sous-total	Tent.	1	4	12	8	8	6	11	15	8	6	13	6	
Voyeurisme	Observation/enregistrement de nudité ou intimité	Acc.						2	2	2	3	3	1	
	Diffusion enregistrement nudité ou intimité	Acc.				4	16	3	3	8	12	5		
	Non spécifié	Acc.								1				
Sous-total					4	18	5	5	12	15	6			
Voyeurisme direct (nvCPS)	Victime majeure	Acc.												1
Sous-total														1
Voyeurisme via moyen technique ou autre (nvCPS)	Victime 16a - 18a	Acc.												2
	Victime majeure	Acc.											2	2
Sous-total												2	4	
Diffusion de contenu à caractère sexuel (nvCPS)	Victime < 16a	Acc.											2	
	Victime majeure	Acc.												2
Sous-total												2	2	
Diffusion contenu sex. but méchant/lucrat. (nvCPS)	Victime < 16a	Acc.											2	2
	Victime 16a - 18a	Acc.												3
	Victime majeure	Acc.										1	7	
Sous-total											3	12		
Avortement sans permission de la femme	Faire avorter à dessein sans consentement	Acc.									1			
	Sous-total										1			

## Infr. contre les mœurs

			2000	2013	2014	2015	2016	2017	2018	2019	2020	2021	2022	2023	
Grooming offline - sans ICT (nvCPS)	Victime < 16a	Acc.													1
	Victime 16a - 18a	Acc.													1
		Sous-total													2
Grooming online - avec ICT (nvCPS)	Victime < 16a	Acc.													1
	Victime 16a - 18a	Acc.													2
		Sous-total													3
Exploitation sexuelle mineurs-prostitution (nvCPS)	Incitation à la débauche/prostit. (nvCPS)	Acc.													1
	Exploitation de la débauche/prostit. (nvCPS)	Acc.													1
		Sous-total												2	2
Images d'abus sexuels de mineurs (nvCPS)	Production/diffusion images abus sexuels (nvCPS)	Acc.													4
	Détention/acquisition images abus sexuels (nvCPS)	Acc.													2
		Sous-total												4	4
		Total	62	70	74	88	84	92	86	161	137	125	102	98	



**Infr. contre autres valeurs morales et sentiments**

			2000	2013	2014	2015	2016	2017	2018	2019	2020	2021	2022	2023
Harcèlement	Harcèlement par téléphone (OLD)	Acc.	24											
		Acc.	2	146	174	147	129	164	154	165	166	198	209	234
	Sous-total	26	146	174	147	129	164	154	165	166	198	209	234	
Violation de sépulture		Acc.								1				
		Sous-total								1				
Violation du secret professionnel		Acc.	1	3	4	2	3	2	3	4	5	1	7	3
		Sous-total	1	3	4	2	3	2	3	4	5	1	7	3
Atteinte à l'honneur	Calomnie et diffamation	Acc.	18	20	18	15	12	15	25	17	22	15	30	26
	Déclaration calomnieuse	Acc.		2		3	5	4	3	1	3	4		3
	Imputation calomnieuse	Acc.		1	1	1		1	1		1	1		2
	Divulgence méchante	Acc.		1					1	2	1	2	1	1
	Injures (Délict)	Acc.	1	57	68	38	38	23	33	29	21	31	24	21
	Non spécifié	Tent.	1	3	1	1	2	2	1	3		2		
	Sous-total	20	84	88	58	57	45	64	52	48	55	55	53	
Vie privée	Violation de domicile par un particulier	Acc.	21	15	11	20	15	16	16	18	10	20	14	16
		Tent.		1								2	2	2
	Violation du secret des lettres	Acc.	4	5	3	7	2	4	18	2	2	5	4	2
	Sous-total	25	21	14	27	17	20	34	20	12	27	20	20	
Tapage nocturne		Acc.	7	2	19	42	22	18	27	34	38	41	40	57
		Sous-total	7	2	19	42	22	18	27	34	38	41	40	57
Violation de communication par particulier		Acc.				1				1	1	1	2	
		Sous-total				1				1	1	1	2	
Abus faiblesses de personnes		Acc.		1		1		1	3	2	2	2	3	2
		Sous-total		1		1		1	3	2	2	2	3	2
Vie privée mœurs: publication identité victime		Acc.							1			2		2
		Sous-total							1			2		2
Attirer ou utiliser mineur ou personne vulnérable		Acc.											2	1
		Tent.									1			
		Sous-total									1		2	1
Occupation bien d'autrui (squatter)	Pénétrer / occuper / séjourner (bien non habité)	Acc.							2	2	2	2	4	2
	Pénétrer / occuper / séjourner (bien habité)	Acc.												5
		Sous-total							2	2	2	2	4	7
	Total	79	257	299	278	228	250	288	281	275	329	342	379	

## Infr. relative au statut juridique de l'enfant

			2000	2013	2014	2015	2016	2017	2018	2019	2020	2021	2022	2023
Non-représentation d'enfants	Par les parents	Acc.	6	20	20	32	16	12	15	38	27	27	50	26
	Par une personne qui en a la charge	Acc.		2		1	1		2		1	1	3	3
		Sous-total	6	22	20	33	17	12	17	38	28	28	53	29
Non-déclaration de naissance		Acc.		1										
		Sous-total		1										
Non spécifié		Acc.						1	6	15	14	6	3	
		Sous-total						1	6	15	14	6	3	
Total			6	23	20	33	17	13	23	53	42	34	56	29

## Vol et extorsion

			2000	2013	2014	2015	2016	2017	2018	2019	2020	2021	2022	2023
Vol avec circ. aggr.	Avec violence	Acc.	308	358	240	312	275	263	175	122	96	85	111	108
		Tent.	35	50	36	38	43	39	15	12	21	19	11	7
	Sans violence	Acc.	2.127	1.251	1.207	1.211	1.308	909	716	810	753	726	765	853
		Tent.	608	516	547	532	719	514	419	430	428	418	473	431
<b>Sous-total</b>			<b>3.078</b>	<b>2.175</b>	<b>2.030</b>	<b>2.093</b>	<b>2.345</b>	<b>1.725</b>	<b>1.325</b>	<b>1.374</b>	<b>1.298</b>	<b>1.248</b>	<b>1.360</b>	<b>1.399</b>
Vol sans circ. aggr.	Avec violence	Acc.	197	272	231	236	193	159	149	113	115	120	118	120
		Tent.	11	25	17	18	28	18	9	6	5	5	16	8
	Sans violence, Vol à la tire	Acc.	234	449	459	377	354	353	387	489	409	453	578	588
		Tent.	2	2	1					8	5		2	2
	Sans violence, Vol d'usage	Acc.	17	5	7	6	3	4	7	3	9	1	3	6
		Acc.	17	16	11	10	20	23	26	16	19	13	7	10
	Sans violence, Vol domestique	Tent.						1						
		Acc.	1.370	1.169	1.166	1.118	995	995	1.058	1.161	917	929	970	1.100
Tent.	27	19	18	22	18	18	17	16	32	30	32	39		
<b>Sous-total</b>			<b>1.875</b>	<b>1.957</b>	<b>1.910</b>	<b>1.787</b>	<b>1.611</b>	<b>1.571</b>	<b>1.653</b>	<b>1.812</b>	<b>1.511</b>	<b>1.551</b>	<b>1.726</b>	<b>1.873</b>
Vol non spécifié		Acc.	236	11	8	5	10	13	8	1	7	9	12	7
		Tent.	32											
	<b>Sous-total</b>	<b>268</b>	<b>11</b>	<b>8</b>	<b>5</b>	<b>10</b>	<b>13</b>	<b>8</b>	<b>1</b>	<b>7</b>	<b>9</b>	<b>12</b>	<b>7</b>	
Extorsion		Acc.	6	26	16	41	17	30	18	15	21	20	24	28
		Tent.	4	10	18	13	14	7	14	14	10	15	10	19
	<b>Sous-total</b>	<b>10</b>	<b>36</b>	<b>34</b>	<b>54</b>	<b>31</b>	<b>37</b>	<b>32</b>	<b>29</b>	<b>31</b>	<b>35</b>	<b>34</b>	<b>47</b>	
<b>Total</b>			<b>5.231</b>	<b>4.179</b>	<b>3.982</b>	<b>3.939</b>	<b>3.997</b>	<b>3.346</b>	<b>3.018</b>	<b>3.216</b>	<b>2.847</b>	<b>2.843</b>	<b>3.132</b>	<b>3.326</b>

## Fraude

		2000	2013	2014	2015	2016	2017	2018	2019	2020	2021	2022	2023	
Blanchiment d'argent	Acc.	1	8	9	11	15	20	12	25	63	75	57	96	
	Tent.									1	1	1		
	Sous-total	1	8	9	11	15	20	12	25	64	76	58	96	
Recel	Recel simple	Acc.	59	58	46	62	67	59	48	63	50	47	55	67
	Recel qualifié	Acc.	28	19	18	9	19	12	7	6	4	3	6	7
		Tent.								1				1
	Non spécifié	Acc.	3			1	5	11						1
		Tent.	4											
	Sous-total	94	77	64	72	91	82	55	70	54	50	62	75	
Grivèlerie	Carburant / lubrifiant	Acc.	7	1	1									
	Boissons et aliments	Acc.	2	2	1				2	4		2	3	2
		Acc.	6			1	1	3	2	1	1	1	1	1
	Voiture de location	Tent.										1		
	Logements	Acc.				1								
	Sous-total	15	3	2	1	2	3	4	5	1	3	5	3	
Corruption privée	Tent.				1									
	Sous-total				1									
Détournement et destruction frauduleuse	Cel frauduleux	Acc.	142	10	15	17	12	18	16	21	21	16	42	32
	D'argent, de papiers, etc.	Acc.	5	3	6	1		1	4	5	3	1		
		Acc.	2							1			1	
	D'objets saisis	Acc.	5			1	1			1		1	1	2
	De biens mobiliers des époux	Acc.											1	
	D'héritage	Acc.				1		1	1				1	
	Non spécifié	Acc.	53	1	1	2	5	3	6	2	1			
	Sous-total	207	14	22	22	18	22	27	31	25	18	46	34	
Escoquerie	Fraude par internet	Acc.		32	35	31	28	67	118	132	244	298	360	308
	Escoquerie sans internet	Tent.		12	13	19	5	11	17	15	13	26	26	25
		Acc.	1	61	52	64	49	89	94	83	52	70	69	79
	Non spécifié	Acc.	54	12	8	12	12	17	11	12	10	4	10	4
		Tent.	9											
	Sous-total	64	117	108	126	94	184	240	242	319	398	465	416	
Tromperie	Marchandises vendues / travail fourni	Acc.			1	1		1			2			
	Monnaies	Acc.				1								
		Tent.						1						
	Endossement frauduleux de factures	Acc.	1											
	Sous-total	1		1	1	1	2			2				
Abus de confiance et infr. apparentées	Abus de confiance	Acc.	99	82	65	72	75	64	85	52	56	81	76	57
	Abus des faiblesses	Tent.	1	1										
		Acc.	5	3	3	2	4	7	9	9	4	8	6	9
		Tent.											1	
	Sous-total	105	86	68	74	79	71	94	61	60	89	83	66	

## Fraude

		2000	2013	2014	2015	2016	2017	2018	2019	2020	2021	2022	2023
Abus de biens sociaux	Par des sociétés	Acc.		1		1	3		1	2	3	4	4
	Par des A.S.B.L.	Acc.	1		1		2			3			
	Non spécifié	Acc.	2		1	1	1		2	1	1		
	Autres	Acc.	1	2	3	1	2	2	1				1
	Sous-total		4	3	5	3	8	2	4	6	4	4	5
Infr. liées à l'insolvabilité	Par des tiers	Acc.	1				1	3				1	
	Par le débiteur	Acc.	6	6	5	2	10	7	2	2	2		
	Non spécifié	Acc.	11	10	12	6	12	6	9	3	2	3	1
		Sous-total	4	18	16	17	8	23	16	11	5	4	4
Insolvabilité frauduleuse	Acc.	1		1	4	2		2				1	
	Sous-total	1		1	4	2		2				1	
Chèques sans provision		Acc.	63										
		Tent.	4										
		Sous-total	67										
	Total	559	327	294	334	313	415	452	449	536	642	728	696

## Dégradation de la propriété

			2000	2013	2014	2015	2016	2017	2018	2019	2020	2021	2022	2023	
Incendie volontaire	Dans lieu habité (de jour)	Acc.	1		4	6	4	5	3	1	5	2	3		
		Tent.											1		
	Dans lieu habité (de nuit)	Acc.	7	5	5	2	1	3	2	2		3	3	4	
		Tent.	1		1		1	3							
	Dans lieu habité (moment indéterminé)	Acc.					1		1				1	1	
		Tent.													
	Dans un autre lieu (de jour)	Acc.	8	8	13	16	5	8	10	9	4	8	6	4	
		Tent.	1							1					
	Dans un autre lieu (de nuit)	Acc.	21	20	29	21	22	18	23	23	20	17	22	33	
		Tent.	1		2	1	2			1		1			
Dans un autre lieu (moment indéterminé)	Acc.		1	1	1	1		1					2		
	Tent.				1			1	1	1					
Non spécifié	Acc.							1							
	Tent.	1						1							
		<b>Sous-total</b>	<b>41</b>	<b>34</b>	<b>55</b>	<b>48</b>	<b>37</b>	<b>38</b>	<b>41</b>	<b>38</b>	<b>30</b>	<b>32</b>	<b>36</b>	<b>43</b>	
Destruction par explosion volontaire	Dans lieu habité (de nuit)	Acc.											1		
		Acc.	1												
	Dans un autre lieu (de nuit)	Acc.												1	
		Tent.													
		<b>Sous-total</b>	<b>1</b>									<b>1</b>	<b>1</b>		
Incendie involontaire			Acc.	37	26	30	33	36	22	25	26	30	33	27	37
		<b>Sous-total</b>	<b>37</b>	<b>26</b>	<b>30</b>	<b>33</b>	<b>36</b>	<b>22</b>	<b>25</b>	<b>26</b>	<b>30</b>	<b>33</b>	<b>27</b>	<b>37</b>	
Destruction, dénaturation, dégradation	Avec circ. aggr.	Acc.	32	1		2	4	1	1	1	2	2	4	2	
		Acc.	10	1		1				1	1			1	
	Non spécifié	Tent.	12												
		Tent.													
		<b>Sous-total</b>	<b>54</b>	<b>2</b>		<b>3</b>	<b>4</b>	<b>1</b>	<b>1</b>	<b>2</b>	<b>3</b>	<b>2</b>	<b>4</b>	<b>3</b>	
Vandalisme	Sur véhicules	Acc.	308	474	371	313	333	335	364	371	339	323	377	385	
		Tent.	2				1								
	Sur autres biens mobiliers	Acc.	44	52	34	59	35	49	44	40	51	76	61	80	
		Tent.							1						
	Graffitis	Acc.		20	25	34	24	18	18	23	16	24	15	17	
		Acc.	160	174	239	265	210	172	168	160	163	208	204	202	
	Autres détériorations sur biens immobiliers	Tent.			2										
		Acc.	46	2	2		36	60	57	51	47	35	36	29	
	Dégradation de clôture	Tent.								1					
		Tent.													
		<b>Sous-total</b>	<b>560</b>	<b>722</b>	<b>673</b>	<b>671</b>	<b>638</b>	<b>635</b>	<b>652</b>	<b>646</b>	<b>616</b>	<b>666</b>	<b>693</b>	<b>713</b>	
		<b>Total</b>	<b>693</b>	<b>784</b>	<b>758</b>	<b>755</b>	<b>715</b>	<b>696</b>	<b>719</b>	<b>712</b>	<b>679</b>	<b>733</b>	<b>761</b>	<b>797</b>	

## Infr. contre la Sécurité de l'Etat

		2000	2013	2014	2015	2016	2017	2018	2019	2020	2021	2022	2023
Sûreté intérieure de l'Etat	Acc.		1	1									
	Sous-total		1	1									
Terrorisme	Acc.		3	18	24	39	17	3		5		1	1
	Tent.					1							
	Acc.				1	4				3			2
	Sous-total		3	18	25	44	17	3		8		1	3
Non spécifié	Acc.					1							
	Sous-total					1							
	Total		4	19	25	45	17	3		8		1	3

## Infr. contre la sécurité publique

			2000	2013	2014	2015	2016	2017	2018	2019	2020	2021	2022	2023	
Organisation criminelle	Acc.			3	2	5	5	2	2	2	2	5	6	6	
	Sous-total			3	2	5	5	2	2	2	2	5	6	6	
Association de malfaiteurs	Acc.		10	13	12	17	15	7	17	11	11	19	11	20	
	Tent.							1							
	Sous-total		10	13	12	17	15	8	17	11	11	19	11	20	
Evasion de prisonniers	Evasion simple	Acc.		5	15	7	1	1	2	1	2	1	3	2	
	Evasion qualifiée	Acc.	1										1		
	Non-entrée de congé	Acc.				3				1			1		
	Non-respect surveillance électronique	Acc.		19	21	41	25	28	38	14	27	32	35	35	
	Non spécifié	Acc.	1			1	2				1		1	2	
	Sous-total		2	24	36	48	30	31	40	16	30	33	41	39	
Recel	Recel de criminel	Acc.		1											
	Sous-total			1											
Menaces	Menace d'attentat	Acc.	3	1	2	4	3	1			15	5		1	
		Tent.				1									
	Verbales	Acc.	274	210	224	177	159	138	161	152	154	142	178	175	
		Tent.	1												
	Ecrites	Acc.	10	49	54	38	48	41	40	40	44	33	47	50	
		Acc.	42	79	93	107	82	75	90	86	83	97	103	141	
	Par gestes, emblèmes	Tent.									1				
		Acc.		5		12	15	11	5	3	3	2	2	5	
Alerte à la bombe	Tent.											1			
	Acc.		4	7	2	2	2	2	6	3	3	1	1	8	
Non spécifié	Tent.	14													
	Sous-total		344	348	380	340	310	268	298	288	302	283	331	380	
	Total		356	389	430	410	360	309	357	317	345	340	389	445	



## Infr. contre l'autorité publique

		2000	2013	2014	2015	2016	2017	2018	2019	2020	2021	2022	2023	
Violence c/ personnes investies autorité publique	Acc.	7	7	6	1	6	8	5	6	6	10	10	4	
	Tent.	1												
	<b>Sous-total</b>	<b>8</b>	<b>7</b>	<b>6</b>	<b>1</b>	<b>6</b>	<b>8</b>	<b>5</b>	<b>6</b>	<b>6</b>	<b>10</b>	<b>10</b>	<b>4</b>	
Rébellion	Rébellion armée	Acc.	5	5	7	5	5	6	4	8	4	4	11	4
		Tent.						1						
	Rébellion non armée	Acc.	57	72	72	50	54	57	58	71	89	60	51	58
		Tent.	1											
	Non spécifié	Acc.	5	1	5	1	3	5	7	2		3	4	3
		Tent.	3											
	<b>Sous-total</b>	<b>71</b>	<b>78</b>	<b>84</b>	<b>56</b>	<b>62</b>	<b>68</b>	<b>70</b>	<b>81</b>	<b>93</b>	<b>67</b>	<b>66</b>	<b>65</b>	
Outrages	Acc.	78	37	29	9	13	19	11	15	29	13	22	23	
	Tent.	1												
	<b>Sous-total</b>	<b>79</b>	<b>37</b>	<b>29</b>	<b>9</b>	<b>13</b>	<b>19</b>	<b>11</b>	<b>15</b>	<b>29</b>	<b>13</b>	<b>22</b>	<b>23</b>	
Refus de coopération (informatique et télécom)	Acc.								1					
	<b>Sous-total</b>								<b>1</b>					
Autres infractions	Bris de scellés	Acc.	3	2	1	6	19	10	12	3	5	3	6	4
	Entraves exercice fonction judiciaire	Acc.	4								1			
	Industrie, commerce et enchères publiques	Acc.						1		2				
	<b>Sous-total</b>	<b>7</b>	<b>2</b>	<b>1</b>	<b>6</b>	<b>19</b>	<b>10</b>	<b>13</b>	<b>3</b>	<b>8</b>	<b>3</b>	<b>6</b>	<b>4</b>	
	<b>Total</b>	<b>165</b>	<b>124</b>	<b>120</b>	<b>72</b>	<b>100</b>	<b>105</b>	<b>99</b>	<b>106</b>	<b>136</b>	<b>93</b>	<b>104</b>	<b>96</b>	

## Infr. contre la foi publique

			2000	2013	2014	2015	2016	2017	2018	2019	2020	2021	2022	2023	
Faux en écritures	Faux en écritures	Acc.	96	70	76	97	79	73	85	68	61	66	55	44	
		Tent.	4				5								
	Usage de faux en écrit. et écrit. falsifiées	Acc.	90	56	71	87	70	71	78	58	52	62	48	46	
		Tent.	1		1			5	1						
<b>Sous-total</b>			<b>191</b>	<b>126</b>	<b>148</b>	<b>184</b>	<b>149</b>	<b>154</b>	<b>164</b>	<b>126</b>	<b>113</b>	<b>128</b>	<b>103</b>	<b>90</b>	
Usurpation	Immixtion dans fonctions publiques	Acc.	3	2	2	1	1	2			1			1	
	De fonctions	Acc.	3	2	3	7	2	3	1		1	2	2	3	
	De titres	Acc.			1						1	1	1		
	De costumes, de décorations, etc.	Acc.					1								
	De nom	Acc.	62	70	79	98	76	82	72	63	40	43	56	53	
	Non spécifié	Acc.	1	3		1	1	1	1					1	1
		Tent.	1												
<b>Sous-total</b>			<b>70</b>	<b>77</b>	<b>85</b>	<b>107</b>	<b>81</b>	<b>88</b>	<b>74</b>	<b>63</b>	<b>43</b>	<b>46</b>	<b>60</b>	<b>58</b>	
Contrefaçon / falsification	Contrefaçon	Acc.	15	22	17	11	13	5	18	14	18	24	17	11	
		Tent.											1		
	Falsification	Acc.	3	4	5	5	7	9	9	8	8	20	14	6	
		Acc.	1	1			1				1				
Non spécifié	Tent.	2													
	<b>Sous-total</b>	<b>21</b>	<b>27</b>	<b>22</b>	<b>16</b>	<b>21</b>	<b>14</b>	<b>27</b>	<b>22</b>	<b>27</b>	<b>45</b>	<b>31</b>	<b>17</b>		
Fausses monnaies	Emission	Acc.	10	16	3	6	5	5	6	5	3	4	6		
		Tent.					1								
	Non spécifié	Acc.	1						1						
		Acc.	14	4	6	7	3	8	7	8	5		4		
<b>Sous-total</b>			<b>25</b>	<b>20</b>	<b>9</b>	<b>13</b>	<b>8</b>	<b>14</b>	<b>14</b>	<b>13</b>	<b>8</b>	<b>4</b>	<b>10</b>		
Faux en justice	Faux témoignage	Acc.			1			1						1	
	Fausses déclarations	Acc.	6	3	11	4	4	11	13	3	4	2	4	1	
		Acc.					1					1			
<b>Sous-total</b>			<b>6</b>	<b>3</b>	<b>12</b>	<b>4</b>	<b>5</b>	<b>12</b>	<b>13</b>	<b>3</b>	<b>4</b>	<b>3</b>	<b>5</b>	<b>1</b>	
<b>Total</b>			<b>313</b>	<b>253</b>	<b>276</b>	<b>324</b>	<b>264</b>	<b>282</b>	<b>292</b>	<b>227</b>	<b>195</b>	<b>226</b>	<b>209</b>	<b>166</b>	



Molenbeek-Saint-Jean

Infraction Code pénal

Infr. contre la famille

		2000	2013	2014	2015	2016	2017	2018	2019	2020	2021	2022	2023
<b>Bigamie</b>	Acc.	2			1								
	Sous-total	2			1								
<b>Abandon de famille</b>	Acc.	6	1		2		3	1	1		1	5	1
	Sous-total	6	1		2		3	1	1		1	5	1
<b>Refus du droit aux relations personnelles</b>	Acc.	53	22	39	33	22	16	15	35	27	14	19	20
	Sous-total	53	22	39	33	22	16	15	35	27	14	19	20
<b>Non-acquittement pension alimentaire</b>	Acc.	27	11	18	11	9	6	3	6	3	7	3	6
	Sous-total	27	11	18	11	9	6	3	6	3	7	3	6
<b>Mariage forcé</b>	Acc.					1		1		1			
	Tent.								2				
	Sous-total					1		1	2	1			
<b>Non spécifié</b>	Acc.	1				1	1		1				
	Tent.	1											
	Sous-total	2				1	1		1				
	Total	90	34	57	47	33	26	20	45	31	22	27	27



Criminalité informatique

		2000	2013	2014	2015	2016	2017	2018	2019	2020	2021	2022	2023
Hacking	Acc.		11	13	14	19	12	24	19	15	7	17	28
	Tent.					1					1	1	1
	Sous-total		11	13	14	20	12	24	19	15	8	18	29
Faux en informatique	Acc.		10	21	10	8	6	1	6	3	6	7	10
	Sous-total		10	21	10	8	6	1	6	3	6	7	10
Fraude informatique	Acc.		132	159	164	204	202	199	265	289	346	523	443
	Tent.		17	7	16	12	16	16	6	4	6	8	7
	Sous-total		149	166	180	216	218	215	271	293	352	531	450
Sabotage	Acc.		8	5	3	5	2	2	3			2	1
	Sous-total		8	5	3	5	2	2	3			2	1
Total			178	205	207	249	238	242	299	311	366	558	490



Exercice illégal de l'autorité publique

		2000	2013	2014	2015	2016	2017	2018	2019	2020	2021	2022	2023
Usurpation de pouvoir	Acc.	1											
	Sous-total	1											
Concussion	Acc.		2										
	Sous-total		2										
Corruption publique	Acc.		2	4	2	4				2	1		1
	Tent.	1	1									1	
	Sous-total	1	3	4	2	4				2	1	1	1
Coalition	Acc.	1											
	Sous-total	1											
Détenition par fonctionnaire public	Acc.				3	1						1	
	Sous-total				3	1						1	
Violation de domicile par fonctionnaire public	Acc.	1							1			1	
	Sous-total	1							1			1	
Actes arbitraires	Acc.	1	1	3	2	1	4			2		1	8
	Sous-total	1	1	3	2	1	4			2		1	8
Prise d'intérêt	Acc.				1			1	1	1			
	Sous-total				1			1	1	1			
Abus de l'autorité	Acc.					1			1	1			
	Sous-total					1			1	1			
Actes de l'état civil	Acc.										1		
	Sous-total										1		
Négligence du dépositaire	Acc.											1	
	Sous-total											1	
Non spécifié	Acc.									1			
	Sous-total									1			
<b>Total</b>		<b>5</b>	<b>6</b>	<b>7</b>	<b>8</b>	<b>7</b>	<b>4</b>	<b>1</b>	<b>3</b>	<b>7</b>	<b>2</b>	<b>5</b>	<b>9</b>



**Marchand de sommeil**

		2000	2013	2014	2015	2016	2017	2018	2019	2020	2021	2022	2023
Sans circ. aggr.	Acc.		9	7	1	4	2	3	4	4		1	1
	Sous-total		9	7	1	4	2	3	4	4		1	1
Avec circ. aggr.	Acc.		2	1		1	4		4	1	1		1
	Sous-total		2	1		1	4		4	1	1		1
Non spécifié	Acc.							1				1	
	Sous-total							1				1	
<b>Total</b>			<b>11</b>	<b>8</b>	<b>1</b>	<b>5</b>	<b>6</b>	<b>4</b>	<b>8</b>	<b>5</b>	<b>1</b>	<b>2</b>	<b>2</b>

**Exploitation de la mendicité**

		2000	2013	2014	2015	2016	2017	2018	2019	2020	2021	2022	2023
Incitation à la mendicité	Acc.							1					
	Sous-total							1					
<b>Total</b>								<b>1</b>					

**Traite des êtres humains**

		2000	2013	2014	2015	2016	2017	2018	2019	2020	2021	2022	2023
Exploitation de la mendicité	Acc.		1						1				
	Sous-total		1						1				
Exploitation sexuelle	Acc.			1	1				1				2
	Sous-total			1	1				1				2
Exploitation économique	Acc.		3		1	4	1	2	1	1	2	2	3
	Tent.					2							
	Sous-total		3		1	6	1	2	1	1	2	2	3
Crimes et délits forcés	Acc.		1	1				2			1		1
	Sous-total		1	1				2			1		1
<b>Total</b>			<b>5</b>	<b>2</b>	<b>2</b>	<b>6</b>	<b>1</b>	<b>4</b>	<b>3</b>	<b>1</b>	<b>3</b>	<b>2</b>	<b>6</b>



**Provocation crime ou délits**

		2000	2013	2014	2015	2016	2017	2018	2019	2020	2021	2022	2023
Provocation délits	Acc.									1		1	
	Acc.									2		2	
	Acc.									4	1	3	3
	Sous-total									7	1	6	3
Provocation crime	Acc.									6		1	2
	Sous-total									6		1	2
	Total									13	1	7	5

**Autres infractions Code pénal**

		2000	2013	2014	2015	2016	2017	2018	2019	2020	2021	2022	2023
	Acc.			1	1	2		1	2	1	2	1	
	Sous-total			1	1	2		1	2	1	2	1	
	Total			1	1	2		1	2	1	2	1	

**Contravention Code pénal**

		2000	2013	2014	2015	2016	2017	2018	2019	2020	2021	2022	2023
Injures (Contravention)	Acc.	38											
	Sous-total	38											
Destruction d'animaux (Contravention)	Acc.	1											
	Sous-total	1											
Dissimulation visage dans lieu public	Acc.							1		5	2	1	8
	Sous-total							1		5	2	1	8
Autres contraventions CP	Acc.	6	3			2				1		1	
	Sous-total	6	3			2				1		1	
	Total	45	3			2		1		6	2	2	8

# ***STATISTIQUES POLICIERES DE CRIMINALITE***

---

*LIEU DE PERPETRATION: COMMUNE*

**Molenbeek-Saint-Jean**

***ANNEXE II: DETAIL PAR CATEGORIE DE DELIT  
LOIS SPECIALES***





Molenbeek-Saint-Jean

Infraction Lois spéciales

Drogues

			2000	2013	2014	2015	2016	2017	2018	2019	2020	2021	2022	2023	
Détention		Acc.	166	345	310	517	828	693	873	942	886	717	779	587	
		Tent.	5			1	1								1
		Sous-total	171	345	310	517	829	694	873	942	886	717	779	588	
Usage	Usage en groupe	Acc.	39												
		Tent.	3												
	Usage individuel	Acc.	79												
		Tent.	3												
	Faciliter l'usage	Acc.	1	6	5	5	12		3	3	2	2	7	3	
	Incitation à l'usage	Acc.	2	4		1	2	1	1		1		1		
	Désordre, scandale ou danger dans un espace public	Acc.				4	1	2					1	2	3
Sous-total	127	10	5	10	15	3	4	3	3	3	3	10	6		
Importation et exportation		Acc.	9	21	19	29	33	32	22	32	28	1	2	2	
		Sous-total	9	21	19	29	33	32	22	32	28	1	2	2	
Fabrication		Acc.		1	14	12	6	7	9	3	6	3	7	6	
		Tent.										1			
		Sous-total		1	14	12	6	7	9	3	6	4	7	6	
Commerce		Acc.	48	89	62	104	159	154	171	123	147	214	192	238	
		Sous-total	48	89	62	104	159	154	171	123	147	214	192	238	
Autres		Acc.	6	8	15	11	8	22	17	44	126	242	234	279	
		Sous-total	6	8	15	11	8	22	17	44	126	242	234	279	
Total			361	474	425	683	1.050	912	1.096	1.147	1.196	1.181	1.224	1.119	



Législation sur les étrangers

			2000	2013	2014	2015	2016	2017	2018	2019	2020	2021	2022	2023	
Transmigration illégale	Mariages simulés/blancs sans récompense/contrainte	Acc.	1	12	5	9	12	12	18	5	5		2	2	
		Tent.			2	35	48	12	5		1			1	
	Cohab. légale de complais. sans récompense/contr.	Acc.				1				1			1		
	Accès au territoire	Acc.	9	72	35	43	66	57	44	57	49	70	44	79	
	Séjour	Acc.	163	531	406	457	690	644	484	512	392	323	368	386	
		Tent.	2												
	Éloignement	Acc.		2	4	2	2	4	2			1	1		1
	Pas de port de documents d'identité ou de voyage	Acc.		4	1	1		1							
	Inscription au registre des étrangers	Acc.		6	16	10	24	17	81	38	54	23	11	6	
	Reconnaissance fraudul. sans récompense/contrainte	Acc.					1		6				1		
	Tent.											1			
	Sous-total		175	627	469	557	844	747	640	613	502	419	426	475	
Trafic d'êtres humains		Acc.		4		1	2		2	1	2			3	
	Sous-total			4		1	2		2	1	2			3	
Traite d'êtres humains		Acc.	9												
	Sous-total		9												
Aide au séjour illégal		Acc.	1	4	4	3	3	2	1		1	2	6	3	
	Sous-total		1	4	4	3	3	2	1		1	2	6	3	
Non spécifié		Acc.	8	1	1	1		7	5	10	1				
		Tent.	4												
	Sous-total		12	1	1	1		7	5	10	1				
Autres		Acc.	2			1	1	1			1		1		
	Sous-total		2			1	1	1			1		1		
	Total		199	636	474	563	850	757	648	624	507	421	433	481	



**Environnement**

			2000	2013	2014	2015	2016	2017	2018	2019	2020	2021	2022	2023
<b>Déchets</b>	Transport de déchets	Acc.		2	3									
	Déchets par professionnel	Acc.			4	1	1			2			1	
	Déchets par particulier	Acc.	1	29	5	1	2	1	3	12	6	5	4	8
	Déchets par personne indéterminée	Acc.	8											
	Non spécifié	Acc.	1											
	<b>Sous-total</b>		<b>10</b>	<b>31</b>	<b>12</b>	<b>2</b>	<b>3</b>	<b>1</b>	<b>3</b>	<b>14</b>	<b>6</b>	<b>5</b>	<b>5</b>	<b>8</b>
<b>Feux d'artifice</b>		Acc.			1		2		3	6	3	7	11	10
	<b>Sous-total</b>				<b>1</b>		<b>2</b>		<b>3</b>	<b>6</b>	<b>3</b>	<b>7</b>	<b>11</b>	<b>10</b>
<b>Autres que déchets</b>	Urbanisme	Acc.	4	3	3	3	4	4	7	2	2		3	
	Permis d'environnement	Acc.						4					1	
	Bruit	Acc.	2		2							2	1	
	Pollution de l'eau	Acc.											1	
	Pollution de l'air	Acc.						1						
	Pollution du sol	Acc.			1									1
	<b>Sous-total</b>		<b>6</b>	<b>3</b>	<b>6</b>	<b>3</b>	<b>4</b>	<b>9</b>	<b>7</b>	<b>2</b>	<b>2</b>	<b>2</b>	<b>7</b>	
<b>Biodiversité / Faune et flore</b>	Bien-être animal	Acc.	6	5	2	4	3	2	3	8	5	9	12	6
	Protection de la nature	Acc.			1									
	Permis / autorisation animaux	Acc.							1					
	Destruction d'animaux	Acc.	1			1			1					
	<b>Sous-total</b>		<b>7</b>	<b>5</b>	<b>3</b>	<b>4</b>	<b>4</b>	<b>2</b>	<b>5</b>	<b>8</b>	<b>5</b>	<b>9</b>	<b>12</b>	<b>6</b>
	<b>Total</b>		<b>23</b>	<b>39</b>	<b>22</b>	<b>9</b>	<b>13</b>	<b>12</b>	<b>18</b>	<b>30</b>	<b>16</b>	<b>23</b>	<b>35</b>	<b>24</b>



**Armes et explosifs**

			2000	2013	2014	2015	2016	2017	2018	2019	2020	2021	2022	2023
<b>Détention illégale</b>	Arme à feu	Acc.		16	24	23	29	26	32	25	34	19	25	31
	Arme blanche ou non à feu	Acc.		40	46	32	63	52	65	56	42	53	47	61
	Munition	Acc.		7	4	2	10	6	9	7	6	4	12	15
	Pièces/accessoires	Acc.			1				1	3	1	2	3	1
	Non spécifié	Acc.	18	1	3	2				1			1	
		Tent.	1											
	<b>Sous-total</b>		<b>19</b>	<b>64</b>	<b>78</b>	<b>59</b>	<b>102</b>	<b>84</b>	<b>107</b>	<b>92</b>	<b>83</b>	<b>78</b>	<b>88</b>	<b>108</b>
<b>Port / transport illégal</b>	Arme à feu	Acc.		9	8	7	4	4	5	1	4	9	5	7
	Arme blanche ou non à feu	Acc.		48	46	49	56	55	67	37	31	31	50	36
		Tent.								1				
	Munition	Acc.		1		1				1	1			
	Pièces/accessoires	Acc.			2				1	1				
	Non spécifié	Acc.	57			1								
	<b>Sous-total</b>		<b>57</b>	<b>58</b>	<b>56</b>	<b>58</b>	<b>60</b>	<b>59</b>	<b>73</b>	<b>41</b>	<b>36</b>	<b>40</b>	<b>55</b>	<b>43</b>
<b>Commerce illégal</b>	Arme à feu	Acc.		1	2	4	4	6			1		4	2
	Arme blanche ou non à feu	Acc.			1								2	
	Non spécifié	Acc.			1									
	<b>Sous-total</b>			<b>1</b>	<b>4</b>	<b>4</b>	<b>4</b>	<b>6</b>			<b>1</b>		<b>6</b>	<b>2</b>
<b>Explosifs</b>		Acc.				1	4					2	1	3
		<b>Sous-total</b>				<b>1</b>	<b>4</b>					<b>2</b>	<b>1</b>	<b>3</b>
<b>Enseignement collectif</b>		Acc.								1				
		<b>Sous-total</b>								<b>1</b>				
<b>Autre</b>	Vente par correspondance/internet d'arme à feu	Acc.								1				
	Mesures de sécurité	Acc.				1	1	1						
	Stockage	Acc.				2	3	1		1				
	Import / export / transit à un usage militaire	Acc.			1		1	1						
	Non spécifié	Acc.	4											
	<b>Sous-total</b>		<b>4</b>	<b>1</b>	<b>3</b>	<b>5</b>	<b>3</b>			<b>2</b>				
	<b>Total</b>		<b>80</b>	<b>123</b>	<b>139</b>	<b>125</b>	<b>175</b>	<b>152</b>	<b>180</b>	<b>136</b>	<b>120</b>	<b>120</b>	<b>150</b>	<b>156</b>



Protection de la personne

			2000	2013	2014	2015	2016	2017	2018	2019	2020	2021	2022	2023
Discrimination	Racisme et xénophobie	Acc.	12	15	12	15	14	9	11	16	7	14	18	14
		Tent.							1					
	Fondée sur son orientation sexuelle (homophobie)	Acc.		3	3	3	1	3	5	4	2	3	6	7
	Fondée sur le sexe (sexisme)	Acc.					1	1		2	5	7	4	8
	Fondée sur le handicap	Acc.								1		1		
	Fondée sur conviction religieuse ou philosophique	Acc.							1	2	1	1		
	Autre discrimination	Acc.		2		1		1		1	2	1	6	
		Sous-total	12	20	15	19	16	14	18	26	17	27	34	29
Droits d'auteur		Acc.	7											
		Sous-total	7											
Protection de la vie privée		Acc.	4	3	5	5	5	1	3	5	5	4	4	1
		Sous-total	4	3	5	5	5	1	3	5	5	4	4	1
Caméras de surveillance		Acc.				1						1	1	
		Sous-total				1						1	1	
Droit à l'image		Acc.			3	1	2	2	3	7	3	9	12	19
		Sous-total			3	1	2	2	3	7	3	9	12	19
Autres		Acc.		1	2	1	1		1	2				
		Sous-total		1	2	1	1		1	2				
		Total	23	24	25	27	24	17	25	40	25	41	51	49



**Molenbeek-Saint-Jean**

**Infraction Lois spéciales**

**Hormones et dopage**

		2000	2013	2014	2015	2016	2017	2018	2019	2020	2021	2022	2023
<b>Détention</b>	Acc.		1	1		2	2	1	3	2			
	Sous-total:		1	1		2	2	1	3	2			
<b>Usage</b>	Acc.			1									
	Sous-total:			1									
<b>Fabrication et distribution</b>	Acc.			1									
	Sous-total:			1									
	Total:		1	3		2	2	1	3	2			

**Loi du football**

		2000	2013	2014	2015	2016	2017	2018	2019	2020	2021	2022	2023
<b>Pénétrer irrégulièrement le stade ou son périmètre</b>	Acc.												2
	Sous-total:												2
<b>Pénétration zones du stade inaccessibles au public</b>	Acc.							1		2			1
	Sous-total:							1		2			1
<b>Non-respect des injonctions données</b>	Acc.									2		1	4
	Sous-total:									2		1	4
<b>Inciter à la haine ou à l'emportement</b>	Acc.							1	1	1		3	8
	Sous-total:							1	1	1		3	8
<b>Objets pyrotechniques dans le stade ou périmètre</b>	Acc.										1	3	7
	Sous-total:										1	3	7
<b>Vente irrégulière de tickets</b>	Acc.		1	4	5	5	5	3					6
	Tent.							1					
	Sous-total:		1	4	5	5	5	4					6
<b>Entrave à identification de personne via objet</b>	Acc.												2
	Sous-total:												2
	Total:		1	4	5	5	5	6	1	5	1	13	24



**Sécurité privée**

		2000	2013	2014	2015	2016	2017	2018	2019	2020	2021	2022	2023
Entreprises de gardiennage / de sécurité	Acc.	1										1	
	Sous-total:	1										1	
Mercenaires	Acc.			1	2	1	2	1					
	Tent.						1						
	Sous-total:			1	2	1	3	1					
Total:		1		1	2	1	3	1				1	

**Protection de la jeunesse**

		2000	2013	2014	2015	2016	2017	2018	2019	2020	2021	2022	2023
Législation sur l'obligation scolaire	Acc.	30	22	26	8	9	4	8	15	3	5	5	3
	Sous-total:	30	22	26	8	9	4	8	15	3	5	5	3
Législation sur la protection de la jeunesse	Acc.	9	77	113	112	92	97	97	94	86	86	104	99
	Sous-total:	9	77	113	112	92	97	97	94	86	86	104	99
Non spécifié	Acc.		2	5	5	3	10	25	24	23	18	27	8
	Sous-total:		2	5	5	3	10	25	24	23	18	27	8
Total:		39	101	144	125	104	111	130	133	112	109	136	110

**Code pénal social**

		2000	2013	2014	2015	2016	2017	2018	2019	2020	2021	2022	2023
Harcèlement au travail	Acc.		8	9	7	5	5	5	10	8	7	19	12
	Sous-total:		8	9	7	5	5	5	10	8	7	19	12
Violence au travail	Acc.					1	1		1				
	Sous-total:					1	1		1				
Mise en danger du travailleur	Acc.							1	1				1
	Sous-total:							1	1				1
Temps de travail	Acc.												1
	Sous-total:												1
Rémunération et autres avantages patrimoniaux	Acc.							2	4				
	Sous-total:							2	4				



**Code pénal social**

		2000	2013	2014	2015	2016	2017	2018	2019	2020	2021	2022	2023
<b>Travail illégal</b>	Acc.	3	9	19	9	19	11	5	20	13	7	14	12
	Sous-total:	3	9	19	9	19	11	5	20	13	7	14	12
<b>Fraude sociale aux cotisations (travail au noir)</b>	Acc.		14	11	13	23	15	20	19	16	12	7	14
	Sous-total:		14	11	13	23	15	20	19	16	12	7	14
<b>Documents sociaux</b>	Acc.		1	1	1		1		1		1	2	
	Sous-total:		1	1	1		1		1		1	2	
<b>Surveillance et contrôle</b>	Acc.					2	1		1				
	Sous-total:					2	1		1				
<b>Sécurité sociale</b>	Acc.		3	3	8	5	11	3		4			
	Sous-total:		3	3	8	5	11	3		4			
<b>Infr. contre foi publique en droit pénal social</b>	Acc.		5	7	4	6	7	1	3	1	2	6	5
	Sous-total:		5	7	4	6	7	1	3	1	2	6	5
<b>Esroquerie en droit pénal social</b>	Acc.		3	5	1	3	8	1	3	6	7	3	4
	Sous-total:		3	5	1	3	8	1	3	6	7	3	4
<b>Notification jugement infr. droit pénal social</b>	Acc.					1							
	Sous-total:					1							
<b>Autres</b>	Acc.		4	5	15	66	61	42	21	15	6	13	24
	Tent.						1						
	Sous-total:		4	5	15	66	62	42	21	15	6	13	24
	Total:	3	47	60	58	131	122	80	84	63	42	64	73

**Ivresse et alcool**

		2000	2013	2014	2015	2016	2017	2018	2019	2020	2021	2022	2023
<b>Ivresse publique</b>	Acc.	14	178	156	134	135	139	180	206	179	189	257	225
	Sous-total:	14	178	156	134	135	139	180	206	179	189	257	225
<b>Non spécifié</b>	Acc.								1				
	Sous-total:								1				
	Total:	14	178	156	134	135	139	180	207	179	189	257	225





Registre de population

		2000	2013	2014	2015	2016	2017	2018	2019	2020	2021	2022	2023
	Acc.	1	126	130	134	306	86	171	48	81	33	25	25
	Tent.	1											
	Sous-total:	2	126	130	134	306	86	171	48	81	33	25	25
	Total:	2	126	130	134	306	86	171	48	81	33	25	25

Carte d'identité

		2000	2013	2014	2015	2016	2017	2018	2019	2020	2021	2022	2023
Pas en possession	Acc.	19	5	9	14	9	11	2	6	35	38	22	13
	Sous-total:	19	5	9	14	9	11	2	6	35	38	22	13
Refus de présentation	Acc.	3	1	2		3		1			1	3	2
	Tent.	2											
	Sous-total:	5	1	2		3		1			1	3	2
Endommagée	Acc.	2		5			1				1		1
	Sous-total:	2		5			1				1		1
Non spécifié	Acc.		7	3	2	5		2			4	1	
	Sous-total:		7	3	2	5		2			4	1	
Autres	Acc.	2	2	2		2					1	1	
	Sous-total:	2	2	2		2					1	1	
	Total:	28	15	21	16	19	12	5	6	35	45	27	16



Santé publique

		2000	2013	2014	2015	2016	2017	2018	2019	2020	2021	2022	2023
<b>Art de guérir, art infirmier, etc.</b>	Acc.			1	1	1		1		1	1	1	
	Sous-total:			1	1	1		1		1	1	1	
<b>Politique de la santé</b>	Acc.						1			9	3		
	Sous-total:						1			9	3		
<b>Publicité illicite en matière de tabac</b>	Acc.		1	2		1							
	Sous-total:		1	2		1							
<b>Interdiction de fumer</b>	Acc.	6	23	15	13	13	5	10	11	8	10	5	4
	Sous-total:	6	23	15	13	13	5	10	11	8	10	5	4
<b>Législation médicaments</b>	Acc.		1					3				1	
	Sous-total:		1					3				1	
<b>Denrées alimentaires</b>	Acc.		12	7	1	6	3	5	3	7	2		
	Sous-total:		12	7	1	6	3	5	3	7	2		
<b>Refus ou négligence respect mesures</b>	Acc.									3.973	1.105	18	
	Tent.									1			
	Sous-total:									3.974	1.105	18	
<b>Produits du tabac</b>	Acc.												1
	Sous-total:												1
<b>Non spécifié</b>	Acc.								1	1		1	
	Sous-total:								1	1		1	
<b>Autres</b>	Acc.			1	1			1		67	1	1	
	Sous-total:			1	1			1		67	1	1	
	Total:	6	37	26	16	21	9	20	15	4.067	1.122	27	5



Travail

		2000	2013	2014	2015	2016	2017	2018	2019	2020	2021	2022	2023
<b>Règlement général protection du travail</b>	<b>Acc.</b>	1					1						
	<b>Sous-total:</b>	1					1						
<b>Commerce ambulant</b>	<b>Acc.</b>	6	8	4	1	1	1	1	3	2			4
	<b>Sous-total:</b>	6	8	4	1	1	1	1	3	2			4
<b>Protection professions libérales et intellec.</b>	<b>Acc.</b>						1						
	<b>Sous-total:</b>						1						
<b>Bureau de placement payant</b>	<b>Acc.</b>					1							
	<b>Sous-total:</b>					1							
<b>Fraude sociale aux cotisations (travail au noir)</b>	<b>Acc.</b>	18	6	5	2	7	2	2		1	1		2
	<b>Sous-total:</b>	18	6	5	2	7	2	2		1	1		2
<b>Accès à l'exercice d'une profession</b>	<b>Acc.</b>	1	1			1	1		1				
	<b>Sous-total:</b>	1	1			1	1		1				
<b>Tourisme et hôtellerie</b>	<b>Acc.</b>				1								
	<b>Sous-total:</b>				1								
<b>Travailleurs étrangers</b>	<b>Acc.</b>			1		2		1					
	<b>Sous-total:</b>			1		2		1					
<b>Repos hebdomadaire obligatoire</b>	<b>Acc.</b>												1
	<b>Sous-total:</b>												1
<b>Non spécifié</b>	<b>Acc.</b>				1				1	2			1
	<b>Sous-total:</b>				1				1	2			1
<b>Autres</b>	<b>Acc.</b>	1			2		1	1					
	<b>Sous-total:</b>	1			2		1	1					
	<b>Total:</b>	27	15	10	7	12	7	5	5	5	1		8



Protection des revenus publics

		2000	2013	2014	2015	2016	2017	2018	2019	2020	2021	2022	2023
<b>Douane et accises</b>	<b>Acc.</b>	1		2		3		6	1	1		3	
	<b>Sous-total:</b>	1		2		3		6	1	1		3	
<b>Taxe de circulation / TMC</b>	<b>Acc.</b>									1			
	<b>Sous-total:</b>									1			
<b>Fraude sociale aux allocations</b>	<b>Acc.</b>	1		1		1	2			1	2		1
	<b>Sous-total:</b>	1		1		1	2			1	2		1
<b>Fraude TVA</b>	<b>Acc.</b>	1		3	1	1	2	2		4			1
	<b>Sous-total:</b>	1		3	1	1	2	2		4			1
<b>Fraude fiscale - impôts sur le revenu</b>	<b>Acc.</b>		1	2	3		1		1	1	2		
	<b>Sous-total:</b>		1	2	3		1		1	1	2		
<b>Fraude autres revenus publics</b>	<b>Acc.</b>						1				1		
	<b>Sous-total:</b>						1				1		
<b>Non spécifié</b>	<b>Acc.</b>		1	1			1	3	2	2	2	1	3
	<b>Sous-total:</b>		1	1			1	3	2	2	2	1	3
	<b>Total:</b>	3	2	9	4	5	7	11	4	10	7	4	5



Législation économique

		2000	2013	2014	2015	2016	2017	2018	2019	2020	2021	2022	2023
<b>Concurrence</b>	Acc.		4			1		1					
	Sous-total:		4			1		1					
<b>Sociétés</b>	Acc.		2	1	2	27	50	9	18	4	1	4	4
	Sous-total:		2	1	2	27	50	9	18	4	1	4	4
<b>Accès / organisation économie</b>	Acc.					1						1	
	Sous-total:					1						1	
<b>Instruments financiers</b>	Acc.			1									
	Sous-total:			1									
<b>Contrefaçon de droits de propriété intellectuelle</b>	Acc.		5	4	4	1		2		1	1		1
	Sous-total:		5	4	4	1		2		1	1		1
<b>Autres</b>	Acc.				1	2	1		1				
	Sous-total:				1	2	1		1				
	Total:		11	6	7	32	51	12	19	5	2	5	5

Pratiques commerciales

		2000	2013	2014	2015	2016	2017	2018	2019	2020	2021	2022	2023
<b>Pratiques du marché et protection du consommateur</b>	Acc.	2	3			1				1			
	Sous-total:	2	3			1				1			
<b>Registre de commerce</b>	Acc.			3	3	1		1			1		
	Sous-total:			3	3	1		1			1		
<b>Oeuvres d' art</b>	Acc.	1											
	Sous-total:	1											
<b>Non spécifié</b>	Acc.				2								
	Sous-total:				2								
<b>Autres</b>	Acc.	1	5	3		1	1	1	1	1		1	1
	Sous-total:	1	5	3		1	1	1	1	1		1	1
	Total:	4	8	6	5	3	1	2	1	2	1	1	1



Autres lois spéciales

		2000	2013	2014	2015	2016	2017	2018	2019	2020	2021	2022	2023
<b>Transport</b>	<b>Acc.</b>	1	1	2	1	2		2	1		1		1
	<b>Sous-total:</b>	1	1	2	1	2		2	1		1		1
<b>Prévention: incendies, explosions, accidents</b>	<b>Acc.</b>								1				
	<b>Sous-total:</b>								1				
<b>Loteries et jeux de hasard</b>	<b>Acc.</b>	1		1		2	4		1		1	2	4
	<b>Sous-total:</b>	1		1		2	4		1		1	2	4
<b>Infr. dans le secteur audiovisuel</b>	<b>Acc.</b>	6				1							
	<b>Sous-total:</b>	6				1							
<b>Energie</b>	<b>Acc.</b>	3	2	1	2	3	1	3	1	1	2	3	1
	<b>Sous-total:</b>	3	2	1	2	3	1	3	1	1	2	3	1
<b>Infractions Loi police chemins de fer</b>	<b>Acc.</b>		1		5	5	10	3	2	4	5	3	5
	<b>Sous-total:</b>		1		5	5	10	3	2	4	5	3	5
<b>Protection (pièce de l') uniforme policier</b>	<b>Acc.</b>											1	
	<b>Sous-total:</b>											1	
<b>Moyens de communications électroniques</b>	<b>Acc.</b>											1	
	<b>Sous-total:</b>											1	
<b>Autres</b>	<b>Acc.</b>	7		2			1	2		1		3	4
	<b>Sous-total:</b>	7		2			1	2		1		3	4
	<b>Total:</b>	18	4	6	8	13	16	10	6	6	9	13	15

# ***STATISTIQUES POLICIERES DE CRIMINALITE***

---

*LIEU DE PERPETRATION: COMMUNE*

**Molenbeek-Saint-Jean**

***ANNEXE III: DETAIL  
FIGURES CRIMINELLES / PHENOMENES***



Molenbeek-Saint-Jean

FC Vol moyen de transport

		2000	2013	2014	2015	2016	2017	2018	2019	2020	2021	2022	2023
Vol de voiture	Acc.	519	151	112	121	128	125	80	81	62	67	61	70
	Tent.	76	17	14	20	27	11	10	8	2	8	9	7
	<b>Total</b>	<b>595</b>	<b>168</b>	<b>126</b>	<b>141</b>	<b>155</b>	<b>136</b>	<b>90</b>	<b>89</b>	<b>64</b>	<b>75</b>	<b>70</b>	<b>77</b>
Vol de moto	Acc.	31	19	21	15	9	20	22	14	9	15	15	11
	Tent.		1	2	1		1			1			1
	<b>Total</b>	<b>31</b>	<b>20</b>	<b>23</b>	<b>16</b>	<b>9</b>	<b>21</b>	<b>22</b>	<b>14</b>	<b>10</b>	<b>15</b>	<b>15</b>	<b>12</b>
Carjacking	Acc.	30	7	3	3	4	5	1	3	1	3	1	2
	Tent.	4	1	2								1	
	<b>Total</b>	<b>34</b>	<b>8</b>	<b>5</b>	<b>3</b>	<b>4</b>	<b>5</b>	<b>1</b>	<b>3</b>	<b>1</b>	<b>3</b>	<b>2</b>	<b>2</b>
Homejacking	Acc.										1		1
	Tent.												
	<b>Total</b>										<b>1</b>		<b>1</b>
Vol dans les garages	Acc.	3	2	2	5	2	2	2	2	2	4		
	Tent.								1				
	<b>Total</b>	<b>3</b>	<b>2</b>	<b>2</b>	<b>5</b>	<b>2</b>	<b>2</b>	<b>2</b>	<b>3</b>	<b>2</b>	<b>4</b>		
Vol de vélomoteur	Acc.	22	13	16	16	18	25	14	25	21	23	27	18
	Tent.		1		1	1		3				1	
	<b>Total</b>	<b>22</b>	<b>14</b>	<b>16</b>	<b>17</b>	<b>19</b>	<b>25</b>	<b>17</b>	<b>25</b>	<b>21</b>	<b>23</b>	<b>28</b>	<b>18</b>
Vol de vélo	Acc.	36	109	141	139	169	140	176	236	197	192	165	182
	Tent.	1		4	6	6	3	6	2	6	8	3	10
	<b>Total</b>	<b>37</b>	<b>109</b>	<b>145</b>	<b>145</b>	<b>175</b>	<b>143</b>	<b>182</b>	<b>238</b>	<b>203</b>	<b>200</b>	<b>168</b>	<b>192</b>





**FC Cambriolage**

		2000	2013	2014	2015	2016	2017	2018	2019	2020	2021	2022	2023
<b>Cambriolage dans habitation</b>	<b>Acc.</b>	296	400	366	417	313	274	221	224	184	184	203	200
	<b>Tent.</b>	120	211	229	187	182	173	162	170	124	89	140	120
	<b>Total</b>	<b>416</b>	<b>611</b>	<b>595</b>	<b>604</b>	<b>495</b>	<b>447</b>	<b>383</b>	<b>394</b>	<b>308</b>	<b>273</b>	<b>343</b>	<b>320</b>
<b>Cambriolage ds entreprise ou commerce</b>	<b>Acc.</b>	182	105	119	115	104	83	62	84	78	51	72	78
	<b>Tent.</b>	67	57	53	50	61	47	29	61	63	39	40	49
	<b>Total</b>	<b>249</b>	<b>162</b>	<b>172</b>	<b>165</b>	<b>165</b>	<b>130</b>	<b>91</b>	<b>145</b>	<b>141</b>	<b>90</b>	<b>112</b>	<b>127</b>
<b>Cambriolage ds service public ou bâtiment administ</b>	<b>Acc.</b>	32	13	27	26	29	20	11	23	14	9	10	8
	<b>Tent.</b>	13	7	15	21	26	20	10	14	11	5	5	8
	<b>Total</b>	<b>45</b>	<b>20</b>	<b>42</b>	<b>47</b>	<b>55</b>	<b>40</b>	<b>21</b>	<b>37</b>	<b>25</b>	<b>14</b>	<b>15</b>	<b>16</b>
<b>Vol au béliier</b>	<b>Acc.</b>			1									
	<b>Total</b>			<b>1</b>									
<b>Cambriolage dans bâtiment (total)</b>	<b>Acc.</b>	510	517	510	558	446	377	294	330	276	244	285	286
	<b>Tent.</b>	200	274	294	258	269	239	201	245	198	133	185	177
	<b>Total</b>	<b>710</b>	<b>791</b>	<b>804</b>	<b>816</b>	<b>715</b>	<b>616</b>	<b>495</b>	<b>575</b>	<b>474</b>	<b>377</b>	<b>470</b>	<b>463</b>

**FC Vol autre**

		2000	2013	2014	2015	2016	2017	2018	2019	2020	2021	2022	2023
<b>Vol à main armée</b>	<b>Acc.</b>	93	94	60	67	51	62	35	28	33	27	41	40
	<b>Tent.</b>	15	17	18	14	7	15	5	9	6	11	6	4
	<b>Total</b>	<b>108</b>	<b>111</b>	<b>78</b>	<b>81</b>	<b>58</b>	<b>77</b>	<b>40</b>	<b>37</b>	<b>39</b>	<b>38</b>	<b>47</b>	<b>44</b>
<b>Vol avec violence sans arme</b>	<b>Acc.</b>	445	557	426	530	443	390	309	227	198	198	215	216
	<b>Tent.</b>	42	68	50	54	77	49	36	22	30	26	31	29
	<b>Total</b>	<b>487</b>	<b>625</b>	<b>476</b>	<b>584</b>	<b>520</b>	<b>439</b>	<b>345</b>	<b>249</b>	<b>228</b>	<b>224</b>	<b>246</b>	<b>245</b>
<b>Vol dans ou sur un véhicule</b>	<b>Acc.</b>	1.599	1.021	827	810	930	636	521	567	540	549	556	646
	<b>Tent.</b>	354	233	221	186	361	231	132	122	205	251	248	200
	<b>Total</b>	<b>1.953</b>	<b>1.254</b>	<b>1.048</b>	<b>996</b>	<b>1.291</b>	<b>867</b>	<b>653</b>	<b>689</b>	<b>745</b>	<b>800</b>	<b>804</b>	<b>846</b>



FC Vol autre

		2000	2013	2014	2015	2016	2017	2018	2019	2020	2021	2022	2023
Sacjacking dans une voiture	Acc.		120	35	65	72	36	29	18	1	2	5	3
	Tent.		22	4	10	17	8	1	1	1	1		
	<b>Total</b>		<b>142</b>	<b>39</b>	<b>75</b>	<b>89</b>	<b>44</b>	<b>30</b>	<b>19</b>	<b>2</b>	<b>3</b>	<b>5</b>	<b>3</b>
Vol d'armes et explosifs	Acc.	12	9	7	15	8	7	6	8	5	8	7	10
	Tent.	1		1									
	<b>Total</b>	<b>13</b>	<b>9</b>	<b>8</b>	<b>15</b>	<b>8</b>	<b>7</b>	<b>6</b>	<b>8</b>	<b>5</b>	<b>8</b>	<b>7</b>	<b>10</b>
Steaming	Acc.				2								
	Tent.					1							
	<b>Total</b>				<b>2</b>	<b>1</b>							
Arrachage de sac à main	Acc.	142	58	49	37	31	20	14	17	15	11	17	5
	Tent.	7	5	2	1	1		1	1				
	<b>Total</b>	<b>149</b>	<b>63</b>	<b>51</b>	<b>38</b>	<b>32</b>	<b>20</b>	<b>15</b>	<b>18</b>	<b>15</b>	<b>11</b>	<b>17</b>	<b>5</b>
Vol à l'arraché	Acc.	210	402	300	371	328	286	225	168	115	118	129	126
	Tent.	7	37	21	26	46	30	11	9	7	5	9	5
	<b>Total</b>	<b>217</b>	<b>439</b>	<b>321</b>	<b>397</b>	<b>374</b>	<b>316</b>	<b>236</b>	<b>177</b>	<b>122</b>	<b>123</b>	<b>138</b>	<b>131</b>
Vol à la tire	Acc.	274	470	483	402	371	364	398	507	420	461	591	606
	Tent.	2	2	1					8	5		2	2
	<b>Total</b>	<b>276</b>	<b>472</b>	<b>484</b>	<b>402</b>	<b>371</b>	<b>364</b>	<b>398</b>	<b>515</b>	<b>425</b>	<b>461</b>	<b>593</b>	<b>608</b>
Vol à l'étalage	Acc.	71	104	106	116	68	102	93	90	95	92	77	78
	Tent.	1	3	1	2	2	5		3	2		2	4
	<b>Total</b>	<b>72</b>	<b>107</b>	<b>107</b>	<b>118</b>	<b>70</b>	<b>107</b>	<b>93</b>	<b>93</b>	<b>97</b>	<b>92</b>	<b>79</b>	<b>82</b>
Vol par ruse	Acc.	101	75	67	76	54	58	41	50	46	42	33	30
	Tent.	8	7	3	5	6	2	4	2	1	2	1	3
	<b>Total</b>	<b>109</b>	<b>82</b>	<b>70</b>	<b>81</b>	<b>60</b>	<b>60</b>	<b>45</b>	<b>52</b>	<b>47</b>	<b>44</b>	<b>34</b>	<b>33</b>
Vol de métaux	Acc.	9	10	8	3	4	1	11	3	2	2	2	3
	Tent.					1							
	<b>Total</b>	<b>9</b>	<b>10</b>	<b>8</b>	<b>3</b>	<b>5</b>	<b>1</b>	<b>11</b>	<b>3</b>	<b>2</b>	<b>2</b>	<b>2</b>	<b>3</b>



**FC Vol autre**

		2000	2013	2014	2015	2016	2017	2018	2019	2020	2021	2022	2023
Vol sur les chantiers	Acc.	14	33	33	30	20	22	38	34	28	14	19	28
	Tent.	2	4	1	4	3	1	3	7	4	2		4
	<b>Total</b>	<b>16</b>	<b>37</b>	<b>34</b>	<b>34</b>	<b>23</b>	<b>23</b>	<b>41</b>	<b>41</b>	<b>32</b>	<b>16</b>	<b>19</b>	<b>32</b>
Home-invasion	Acc.		1		3	5	6	1	2				5
	Tent.		1	1		1	3	1		1	1		
	<b>Total</b>		<b>2</b>	<b>1</b>	<b>3</b>	<b>6</b>	<b>9</b>	<b>2</b>	<b>2</b>	<b>1</b>	<b>1</b>		<b>5</b>
Vol d'animaux	Acc.	1			3	3	3	1	2			1	1
	Tent.												
	<b>Total</b>	<b>1</b>			<b>3</b>	<b>3</b>	<b>3</b>	<b>1</b>	<b>2</b>			<b>1</b>	<b>1</b>
Vol de cargaison	Acc.		1		1					2			
	Tent.	1								1			
	<b>Total</b>	<b>1</b>	<b>1</b>		<b>1</b>					<b>3</b>			

**Criminalité ICT**

		2000	2013	2014	2015	2016	2017	2018	2019	2020	2021	2022	2023
Fraude de cartes de paiements	Acc.	7	118	112	101	137	144	105	110	124	127	171	130
	Tent.		10	4	9	5	8	12	2		1	1	1
	<b>Total</b>	<b>7</b>	<b>128</b>	<b>116</b>	<b>110</b>	<b>142</b>	<b>152</b>	<b>117</b>	<b>112</b>	<b>124</b>	<b>128</b>	<b>172</b>	<b>131</b>
Phishing	Acc.		1			2	2	3	1	4	3	8	
	Tent.												
	<b>Total</b>		<b>1</b>			<b>2</b>	<b>2</b>	<b>3</b>	<b>1</b>	<b>4</b>	<b>3</b>	<b>8</b>	
Ransomware	Acc.						2	1			1	1	
	Tent.												
	<b>Total</b>						<b>2</b>	<b>1</b>			<b>1</b>	<b>1</b>	
Shouldersurfing	Acc.		10	16	11	18	23	9	8	10	10	6	5
	Tent.			2	1	1							
	<b>Total</b>		<b>10</b>	<b>18</b>	<b>12</b>	<b>19</b>	<b>23</b>	<b>9</b>	<b>8</b>	<b>10</b>	<b>10</b>	<b>6</b>	<b>5</b>
Skimming	Acc.		7	6	4	5	1		1	2	2	3	1
	Tent.												
	<b>Total</b>		<b>7</b>	<b>6</b>	<b>4</b>	<b>5</b>	<b>1</b>		<b>1</b>	<b>2</b>	<b>2</b>	<b>3</b>	<b>1</b>



**FC Autre**

		2000	2013	2014	2015	2016	2017	2018	2019	2020	2021	2022	2023
<b>Violence contre les métiers d'intérêt général</b>	Acc.	18	27	24	15	31	29	21	25	32	42	46	32
	Tent.	1	1										
	<b>Total</b>	<b>19</b>	<b>28</b>	<b>24</b>	<b>15</b>	<b>31</b>	<b>29</b>	<b>21</b>	<b>25</b>	<b>32</b>	<b>42</b>	<b>46</b>	<b>32</b>
<b>Viol collectif</b>	Acc.	1	3	2	2	5		3	1	6	3	1	3
	Tent.		1										
	<b>Total</b>	<b>1</b>	<b>4</b>	<b>2</b>	<b>2</b>	<b>5</b>		<b>3</b>	<b>1</b>	<b>6</b>	<b>3</b>	<b>1</b>	<b>3</b>
<b>Graffiti</b>	Acc.		22	28	36	25	19	17	23	18	25	15	17
	Tent.												
	<b>Total</b>		<b>22</b>	<b>28</b>	<b>36</b>	<b>25</b>	<b>19</b>	<b>17</b>	<b>23</b>	<b>18</b>	<b>25</b>	<b>15</b>	<b>17</b>
<b>Dégradation de voiture</b>	Acc.	115	465	368	305	321	333	359	358	340	312	350	352
	Tent.	1		1			1						
	<b>Total</b>	<b>116</b>	<b>465</b>	<b>369</b>	<b>305</b>	<b>321</b>	<b>334</b>	<b>359</b>	<b>358</b>	<b>340</b>	<b>312</b>	<b>350</b>	<b>352</b>
<b>Rixe au couteau</b>	Acc.	6	16	8	11	14	8	9	10	11	8	20	20
	Tent.	2	2	3	5	1	1	5		5	6	8	6
	<b>Total</b>	<b>8</b>	<b>18</b>	<b>11</b>	<b>16</b>	<b>15</b>	<b>9</b>	<b>14</b>	<b>10</b>	<b>16</b>	<b>14</b>	<b>28</b>	<b>26</b>

**PH Violence intrafamiliale (VIF)**

		2000	2013	2014	2015	2016	2017	2018	2019	2020	2021	2022	2023
<b>VIF: physique, dans le couple</b>	Acc.	92	202	198	203	171	191	203	197	181	201	201	190
	Tent.	2					2	1		3	1		
	<b>Total</b>	<b>94</b>	<b>202</b>	<b>198</b>	<b>203</b>	<b>171</b>	<b>193</b>	<b>204</b>	<b>197</b>	<b>184</b>	<b>202</b>	<b>201</b>	<b>190</b>
<b>VIF: physique, envers des descendants</b>	Acc.	19	46	47	42	55	61	59	52	49	48	62	52
	Tent.			1	2	2	6	2	1	1	2	2	1
	<b>Total</b>	<b>19</b>	<b>46</b>	<b>48</b>	<b>44</b>	<b>57</b>	<b>67</b>	<b>61</b>	<b>53</b>	<b>50</b>	<b>50</b>	<b>64</b>	<b>53</b>
<b>VIF: physique, envers d'autres membres</b>	Acc.	90	22	33	32	51	43	40	42	38	46	42	30
	Tent.	3	1					3	1			1	
	<b>Total</b>	<b>93</b>	<b>23</b>	<b>33</b>	<b>32</b>	<b>51</b>	<b>43</b>	<b>43</b>	<b>43</b>	<b>38</b>	<b>46</b>	<b>43</b>	<b>30</b>



**PH Violence intrafamiliale (VIF)**

		2000	2013	2014	2015	2016	2017	2018	2019	2020	2021	2022	2023
VIF: sexuelle, dans le couple	Acc.		1			1	3	3			2	2	
	Tent.			1									
	<b>Total</b>		<b>1</b>	<b>1</b>		<b>1</b>	<b>3</b>	<b>3</b>			<b>2</b>	<b>2</b>	
VIF: sexuelle, envers des descendants	Acc.	3	1	10	2	4	7	5	5	7	8	1	
	Tent.								1				
	<b>Total</b>	<b>3</b>	<b>1</b>	<b>10</b>	<b>2</b>	<b>4</b>	<b>7</b>	<b>5</b>	<b>6</b>	<b>7</b>	<b>8</b>	<b>1</b>	
VIF: sexuelle, envers d'autres membres	Acc.			1		1					3		
	Tent.								1				
	<b>Total</b>			<b>1</b>		<b>1</b>			<b>1</b>	<b>3</b>			
VIF: psychique, dans le couple	Acc.	64	61	66	80	54	60	73	94	85	66	95	62
	<b>Total</b>	<b>64</b>	<b>61</b>	<b>66</b>	<b>80</b>	<b>54</b>	<b>60</b>	<b>73</b>	<b>94</b>	<b>85</b>	<b>66</b>	<b>95</b>	<b>62</b>
VIF: psychique, envers des descendants	Acc.		3	2	3	10	13	12	10	7	7	11	10
	<b>Total</b>		<b>3</b>	<b>2</b>	<b>3</b>	<b>10</b>	<b>13</b>	<b>12</b>	<b>10</b>	<b>7</b>	<b>7</b>	<b>11</b>	<b>10</b>
VIF: psychique, envers d'autres membres	Acc.	1	7	2	7	7	3	13	12	10	15	13	5
	<b>Total</b>	<b>1</b>	<b>7</b>	<b>2</b>	<b>7</b>	<b>7</b>	<b>3</b>	<b>13</b>	<b>12</b>	<b>10</b>	<b>15</b>	<b>13</b>	<b>5</b>
VIF: économique, dans le couple	Acc.		11	1	7	10	10	6	8	8	13	3	7
	Tent.					1					2		
	<b>Total</b>		<b>11</b>	<b>1</b>	<b>7</b>	<b>11</b>	<b>10</b>	<b>6</b>	<b>8</b>	<b>8</b>	<b>15</b>	<b>3</b>	<b>7</b>
VIF: économique, envers des descendants	Acc.	5	1			2		1		1	2	1	1
	<b>Total</b>	<b>5</b>	<b>1</b>			<b>2</b>		<b>1</b>		<b>1</b>	<b>2</b>	<b>1</b>	<b>1</b>
VIF: économique, envers d'autres membres	Acc.	54	14	19	20	13	13	13	9	7	11	12	8
	Tent.	7		1					2				
	<b>Total</b>	<b>61</b>	<b>14</b>	<b>20</b>	<b>20</b>	<b>13</b>	<b>13</b>	<b>13</b>	<b>11</b>	<b>7</b>	<b>11</b>	<b>12</b>	<b>8</b>



**PH Hormones et dopage**

		2000	2013	2014	2015	2016	2017	2018	2019	2020	2021	2022	2023
<b>Dopage humain</b>	Acc.	7	1	4	3	3	3	1	4	2		1	1
	Tent.						1						
	<b>Total</b>	<b>7</b>	<b>1</b>	<b>4</b>	<b>3</b>	<b>3</b>	<b>4</b>	<b>1</b>	<b>4</b>	<b>2</b>		<b>1</b>	<b>1</b>
<b>Engraissement illégal</b>	Acc.			2		1			3				
	<b>Total</b>			<b>2</b>		<b>1</b>			<b>3</b>				



**PH Drogues**

		2000	2013	2014	2015	2016	2017	2018	2019	2020	2021	2022	2023
<b>Vente de cocaïne</b>	Acc.	1	15	12	20	36	21	28	20	24	48	48	55
	Total	1	15	12	20	36	21	28	20	24	48	48	55
<b>Import-export de cocaïne</b>	Acc.				1	1	1	1	2				
	Total				1	1	1	1	2				
<b>Production de drogues synthétiques</b>	Acc.			2									
	Total			2									
<b>Import-export de drogues synthétiques</b>	Acc.							1					
	Total							1					
<b>Vente de drogues synthétiques</b>	Acc.		2	2	1	2	7	2	3	3	4	2	4
	Total		2	2	1	2	7	2	3	3	4	2	4
<b>Production de cannabis (culture)</b>	Acc.		1	4	5	3	3	5	1	3	2	2	2
	Total		1	4	5	3	3	5	1	3	2	2	2
<b>Import-export de cannabis en grande quantité</b>	Acc.					1	1	1	1				
	Total					1	1	1	1				
<b>Vente de cannabis en grande quantité</b>	Acc.		1	1	3	4	3	7	2	1	12	10	10
	Total		1	1	3	4	3	7	2	1	12	10	10
<b>Import-export d'héroïne</b>	Acc.				1	1							
	Total				1	1							
<b>Vente-traffic d'héroïne</b>	Acc.		26	18	29	48	30	36	33	20	31	24	29
	Total		26	18	29	48	30	36	33	20	31	24	29

**PH Trafic d'armes**

		2000	2013	2014	2015	2016	2017	2018	2019	2020	2021	2022	2023
<b>Commerce et production d'arme à feu et mun.</b>	Acc.		1	2	4	4	5		1	1		4	2
	Total		1	2	4	4	5		1	1		4	2
<b>Commerce et production d'arme non à feu</b>	Acc.			1								2	
	Total			1								2	



**PH Traite des êtres humains**

		2000	2013	2014	2015	2016	2017	2018	2019	2020	2021	2022	2023
TEH - exploitation économique	Acc.		3		1	4	1	2	1	1	2	2	3
	Tent.					2							
	<b>Total</b>		<b>3</b>		<b>1</b>	<b>6</b>	<b>1</b>	<b>2</b>	<b>1</b>	<b>1</b>	<b>2</b>	<b>2</b>	<b>3</b>
TEH - exploitation sexuelle	Acc.	1	2	1	7	2			2	5	3	2	4
	Tent.							1					
	<b>Total</b>	<b>1</b>	<b>2</b>	<b>1</b>	<b>7</b>	<b>2</b>		<b>1</b>	<b>2</b>	<b>5</b>	<b>3</b>	<b>2</b>	<b>4</b>

**PH Violence dans l'espace public**

		2000	2013	2014	2015	2016	2017	2018	2019	2020	2021	2022	2023
Violence physique (transport public)	Acc.	25	50	57	34	38	37	36	44	39	36	40	46
	Tent.	1		3	1			1	1	1	1		1
	<b>Total</b>	<b>26</b>	<b>50</b>	<b>60</b>	<b>35</b>	<b>38</b>	<b>37</b>	<b>37</b>	<b>45</b>	<b>40</b>	<b>37</b>	<b>40</b>	<b>47</b>
Violence physique (voie publique)	Acc.	269	325	322	265	283	304	298	303	300	296	327	326
	Tent.	14	5	8	4	8	2	9	7	7	14	11	14
	<b>Total</b>	<b>283</b>	<b>330</b>	<b>330</b>	<b>269</b>	<b>291</b>	<b>306</b>	<b>307</b>	<b>310</b>	<b>307</b>	<b>310</b>	<b>338</b>	<b>340</b>
Violence physique (autre endroit public)	Acc.	19	18	29	18	22	35	28	38	32	27	31	40
	Tent.		1			1		1			1		
	<b>Total</b>	<b>19</b>	<b>19</b>	<b>29</b>	<b>18</b>	<b>23</b>	<b>35</b>	<b>29</b>	<b>38</b>	<b>32</b>	<b>28</b>	<b>31</b>	<b>40</b>
Violence physique (endroit accessible au public)	Acc.	66	40	45	52	54	65	52	55	32	48	59	52
	Tent.		1	3					1	2	2		4
	<b>Total</b>	<b>66</b>	<b>41</b>	<b>48</b>	<b>52</b>	<b>54</b>	<b>65</b>	<b>52</b>	<b>56</b>	<b>34</b>	<b>50</b>	<b>59</b>	<b>56</b>
Violence sexuelle (transport public)	Acc.	3	9	5	4	2	5	6	15	12	8	9	3
	Tent.												
	<b>Total</b>	<b>3</b>	<b>9</b>	<b>5</b>	<b>4</b>	<b>2</b>	<b>5</b>	<b>6</b>	<b>15</b>	<b>12</b>	<b>8</b>	<b>9</b>	<b>3</b>
Violence sexuelle (voie publique)	Acc.	10	9	9	7	14	8	6	13	4	15	14	21
	Tent.		1		1			1			1	1	
	<b>Total</b>	<b>10</b>	<b>10</b>	<b>9</b>	<b>8</b>	<b>14</b>	<b>8</b>	<b>7</b>	<b>13</b>	<b>4</b>	<b>16</b>	<b>15</b>	<b>21</b>





**PH Violence dans l'espace public**

		2000	2013	2014	2015	2016	2017	2018	2019	2020	2021	2022	2023
<b>Violence sexuelle (autre endroit public)</b>	Acc.	3	1		5	3	3	4	6	1	5	3	3
	Tent.						1						
	<b>Total</b>	<b>3</b>	<b>1</b>		<b>5</b>	<b>3</b>	<b>4</b>	<b>4</b>	<b>6</b>	<b>1</b>	<b>5</b>	<b>3</b>	<b>3</b>
<b>Violence sexuelle (endroit accessible au public)</b>	Acc.	3	4	4	8	5	8	6	6	1	3	7	4
	Tent.	2							2				
	<b>Total</b>	<b>5</b>	<b>4</b>	<b>4</b>	<b>8</b>	<b>5</b>	<b>8</b>	<b>6</b>	<b>8</b>	<b>1</b>	<b>3</b>	<b>7</b>	<b>4</b>
<b>Violence psychique (transport public)</b>	Acc.	51	37	48	45	37	25	29	35	16	27	25	23
	Tent.												
	<b>Total</b>	<b>51</b>	<b>37</b>	<b>48</b>	<b>45</b>	<b>37</b>	<b>25</b>	<b>29</b>	<b>35</b>	<b>16</b>	<b>27</b>	<b>25</b>	<b>23</b>
<b>Violence psychique (voie publique)</b>	Acc.	165	195	213	171	179	176	177	174	172	166	212	252
	Tent.	7							1				
	<b>Total</b>	<b>172</b>	<b>195</b>	<b>213</b>	<b>171</b>	<b>179</b>	<b>176</b>	<b>177</b>	<b>175</b>	<b>172</b>	<b>166</b>	<b>212</b>	<b>252</b>
<b>Violence psychique (autre endroit public)</b>	Acc.	27	26	24	15	17	22	22	19	22	18	30	27
	Tent.	1						1					
	<b>Total</b>	<b>28</b>	<b>26</b>	<b>24</b>	<b>15</b>	<b>17</b>	<b>22</b>	<b>23</b>	<b>19</b>	<b>22</b>	<b>18</b>	<b>30</b>	<b>27</b>
<b>Violence psychique (endroit accessible au public)</b>	Acc.	45	62	57	64	54	50	35	36	38	36	47	50
	Tent.	1										1	
	<b>Total</b>	<b>46</b>	<b>62</b>	<b>57</b>	<b>64</b>	<b>54</b>	<b>50</b>	<b>35</b>	<b>36</b>	<b>38</b>	<b>36</b>	<b>48</b>	<b>50</b>
<b>Vol à main armée (transport public)</b>	Acc.	9	7	2		1	4	3	3	2	4	3	1
	Tent.	1		1			1		1		1		
	<b>Total</b>	<b>10</b>	<b>7</b>	<b>3</b>		<b>1</b>	<b>5</b>	<b>3</b>	<b>4</b>	<b>2</b>	<b>5</b>	<b>3</b>	<b>1</b>
<b>Vol à main armée (voie publique)</b>	Acc.	49	35	25	21	19	22	18	12	18	8	21	26
	Tent.	4	7	8	7	3	5	4	2	1	5	3	3
	<b>Total</b>	<b>53</b>	<b>42</b>	<b>33</b>	<b>28</b>	<b>22</b>	<b>27</b>	<b>22</b>	<b>14</b>	<b>19</b>	<b>13</b>	<b>24</b>	<b>29</b>
<b>Vol à main armée (autre endroit public)</b>	Acc.	1	5	1	2		2	1			2	3	2
	Tent.					1		1				1	
	<b>Total</b>	<b>1</b>	<b>5</b>	<b>1</b>	<b>2</b>	<b>1</b>	<b>2</b>	<b>2</b>			<b>2</b>	<b>4</b>	<b>2</b>



**PH Violence dans l'espace public**

		2000	2013	2014	2015	2016	2017	2018	2019	2020	2021	2022	2023
Vol à main armée (endroit accessible au public)	Acc.	20	36	27	30	22	24	11	8	7	9	11	6
	Tent.	2	9	6	4	2	5		1	5	3	1	1
	<b>Total</b>	<b>22</b>	<b>45</b>	<b>33</b>	<b>34</b>	<b>24</b>	<b>29</b>	<b>11</b>	<b>9</b>	<b>12</b>	<b>12</b>	<b>12</b>	<b>7</b>
Vol avec violence sans arme (transport public)	Acc.	61	145	120	103	49	41	41	32	33	51	31	46
	Tent.	7	12	8	5	5	1	3	2	4	3	2	4
	<b>Total</b>	<b>68</b>	<b>157</b>	<b>128</b>	<b>108</b>	<b>54</b>	<b>42</b>	<b>44</b>	<b>34</b>	<b>37</b>	<b>54</b>	<b>33</b>	<b>50</b>
Vol avec violence sans arme (voie publique)	Acc.	315	362	260	355	339	293	226	138	120	101	139	120
	Tent.	25	44	28	33	55	39	18	11	12	11	13	15
	<b>Total</b>	<b>340</b>	<b>406</b>	<b>288</b>	<b>388</b>	<b>394</b>	<b>332</b>	<b>244</b>	<b>149</b>	<b>132</b>	<b>112</b>	<b>152</b>	<b>135</b>
Vol avec violence sans arme (autre endroit public)	Acc.	3	12	3	10	15	9	8	9	4	7	5	6
	Tent.				1	3					1		
	<b>Total</b>	<b>3</b>	<b>12</b>	<b>3</b>	<b>11</b>	<b>18</b>	<b>9</b>	<b>8</b>	<b>9</b>	<b>4</b>	<b>8</b>	<b>5</b>	<b>6</b>
Vol avec violence sans arme (endr. acces. au pub.)	Acc.	26	13	24	19	14	18	12	23	17	13	16	17
	Tent.	3	2	3	4	1	3	2	2	4	1	7	3
	<b>Total</b>	<b>29</b>	<b>15</b>	<b>27</b>	<b>23</b>	<b>15</b>	<b>21</b>	<b>14</b>	<b>25</b>	<b>21</b>	<b>14</b>	<b>23</b>	<b>20</b>

**PH Autre**

		2000	2013	2014	2015	2016	2017	2018	2019	2020	2021	2022	2023
Faux policiers	Acc.		1	2	5	2	1	1	1	2	1	3	
	<b>Total</b>		<b>1</b>	<b>2</b>	<b>5</b>	<b>2</b>	<b>1</b>	<b>1</b>	<b>1</b>	<b>2</b>	<b>1</b>	<b>3</b>	
Terrorisme, extrémisme et radicalisme	Acc.		3	20	40	50	21	9	2	14	3	3	9
	Tent.					1	1		1				
	<b>Total</b>		<b>3</b>	<b>20</b>	<b>40</b>	<b>51</b>	<b>22</b>	<b>9</b>	<b>3</b>	<b>14</b>	<b>3</b>	<b>3</b>	<b>9</b>
Cyberharcèlement	Acc.	24	49	94	81	74	68	64	74	81	78	107	93
	<b>Total</b>	<b>24</b>	<b>49</b>	<b>94</b>	<b>81</b>	<b>74</b>	<b>68</b>	<b>64</b>	<b>74</b>	<b>81</b>	<b>78</b>	<b>107</b>	<b>93</b>
Fraude à l'identité	Acc.	92	105	113	148	116	123	109	102	122	104	135	83
	Tent.		1		4	3	3		4	2	2	2	2
	<b>Total</b>	<b>92</b>	<b>106</b>	<b>113</b>	<b>152</b>	<b>119</b>	<b>126</b>	<b>109</b>	<b>106</b>	<b>124</b>	<b>106</b>	<b>137</b>	<b>85</b>



# ***STATISTIQUES POLICIERES DE CRIMINALITE***

---

*LIEU DE PERPETRATION: COMMUNE*

**Molenbeek-Saint-Jean**

***ANNEXE IV: FAITS ENREGISTRES  
NON CRIMINELS***



Molenbeek-Saint-Jean

Faits non criminels

Maladies / Décès / Disparition

	2000	2013	2014	2015	2016	2017	2018	2019	2020	2021	2022	2023
Suicide	25	19	19	21	30	27	25	21	36	27	38	25
Personne malade	16	61	75	81	89	80	88	105	107	132	119	110
Décès suspect	5	10	10	8	9	8	11	12	14	15	14	12
Décès naturel	4	3	5	3	6	6	6	9	8	13	12	5
Disparition (personne disparue)	155	60	49	90	58	66	74	63	67	56	60	55
Accident (sauf roulage)	16	20	14	13	17	7	23	21	12	13	13	14
Cadavre non identifié											2	
Sécurité des travailleurs (accident du travail)												2
Personne amnésique		2	2	1								
Non spécifié				1			1	1		1	2	1
Autres	4				2	1	1					
<b>Total</b>	<b>225</b>	<b>175</b>	<b>174</b>	<b>218</b>	<b>211</b>	<b>195</b>	<b>229</b>	<b>232</b>	<b>244</b>	<b>257</b>	<b>260</b>	<b>224</b>

Appels

	2000	2013	2014	2015	2016	2017	2018	2019	2020	2021	2022	2023
Appels	3	3	4	2	4	2	4	2		2	1	1
<b>Total</b>	<b>3</b>	<b>3</b>	<b>4</b>	<b>2</b>	<b>4</b>	<b>2</b>	<b>4</b>	<b>2</b>		<b>2</b>	<b>1</b>	<b>1</b>



**Problèmes sociaux**

	2000	2013	2014	2015	2016	2017	2018	2019	2020	2021	2022	2023
Différends familiaux	12	11	24	18	12	22	39	35	45	90	75	67
Différend (pas de coups)	8	15	13	6	8	12	12	14	13	36	31	27
Affaire civile	8	2	9	5	2	2	5	4		1	2	2
Protection de la jeunesse	155	97	157	124	162	131	123	96	87	107	108	90
Autres	6	5	9	9	5	5	15	13	18	21	15	17
<b>Total</b>	<b>189</b>	<b>130</b>	<b>212</b>	<b>162</b>	<b>189</b>	<b>172</b>	<b>194</b>	<b>162</b>	<b>163</b>	<b>255</b>	<b>231</b>	<b>203</b>

**Catastrophes**

	2000	2013	2014	2015	2016	2017	2018	2019	2020	2021	2022	2023
Fuite de gaz		3	3	1		1	1	3		2		4
Eboulement			1							1		
Affaissement										1		
Catastrophe naturelle			1									
Inondation				1							1	1
Dégâts tempête		2	1	7		1	7	7	6	5	11	4
Problèmes causés par l'eau		1		1						1		
Dégâts eau			2			1		1	1			3
Autres			1	2	6		1	1	3	6	1	1
<b>Total</b>		<b>6</b>	<b>9</b>	<b>12</b>	<b>6</b>	<b>3</b>	<b>9</b>	<b>12</b>	<b>10</b>	<b>16</b>	<b>13</b>	<b>13</b>

**Ordre public**

	2000	2013	2014	2015	2016	2017	2018	2019	2020	2021	2022	2023
Troubles	9	6	5	3	6	5	3	7	18	9	4	7
Autres	2		3		2	3	1	1	10	1		
<b>Total</b>	<b>11</b>	<b>6</b>	<b>8</b>	<b>3</b>	<b>8</b>	<b>8</b>	<b>4</b>	<b>8</b>	<b>28</b>	<b>10</b>	<b>4</b>	<b>7</b>



### Agissements suspects

	2000	2013	2014	2015	2016	2017	2018	2019	2020	2021	2022	2023
	53	20	22	73	95	70	38	16	7	6	9	17
<b>Total</b>	<b>53</b>	<b>20</b>	<b>22</b>	<b>73</b>	<b>95</b>	<b>70</b>	<b>38</b>	<b>16</b>	<b>7</b>	<b>6</b>	<b>9</b>	<b>17</b>

### Objets trouvés

	2000	2013	2014	2015	2016	2017	2018	2019	2020	2021	2022	2023
	6	11	9	9	17	12	13	12	11	4	10	6
<b>Total</b>	<b>6</b>	<b>11</b>	<b>9</b>	<b>9</b>	<b>17</b>	<b>12</b>	<b>13</b>	<b>12</b>	<b>11</b>	<b>4</b>	<b>10</b>	<b>6</b>

### Objets perdus

	2000	2013	2014	2015	2016	2017	2018	2019	2020	2021	2022	2023
	146	4.946	4.636	3.292	3.515	3.741	3.174	2.468	1.850	2.099	2.303	2.232
<b>Total</b>	<b>146</b>	<b>4.946</b>	<b>4.636</b>	<b>3.292</b>	<b>3.515</b>	<b>3.741</b>	<b>3.174</b>	<b>2.468</b>	<b>1.850</b>	<b>2.099</b>	<b>2.303</b>	<b>2.232</b>

### Autres non-infractions

	2000	2013	2014	2015	2016	2017	2018	2019	2020	2021	2022	2023
Ordonnance de capture	4		4	4	6	5	3	3	2	5		
Réhabilitation	1											
Non-respect des conditions	4	6	1	3	4	5	17	13	13	31	13	6
Procès-verbal d'information	143	94	120	119	153	105	119	70	65	70	58	67
Notification	2	1.103	1.116	1.096	884	770	976	1.083	858	769	754	604
Dégradation involontaire câbles (non-télécom)								1		1		
Comportement lié à une radicalisation violente					1	2	3			2		2
Demande signalement surveillance électronique							2			43	79	86
Fonction de contrôle armes	2	1	3	8	1	2	6	1	8	8	23	13
Non spécifié				1	2							
Autres non infractions	27											
<b>Total</b>	<b>183</b>	<b>1.204</b>	<b>1.244</b>	<b>1.231</b>	<b>1.051</b>	<b>889</b>	<b>1.126</b>	<b>1.171</b>	<b>946</b>	<b>929</b>	<b>927</b>	<b>778</b>

