

STATISTIQUES POLICIERES DE CRIMINALITE

LIEU DE PERPETRATION: COMMUNE

Koekelberg

2000 - 2023

Police fédérale - DGRIDRIIBIPOL

STATISTIQUES POLICIERES DE CRIMINALITE

LIEU DE PERPETRATION: COMMUNE

Koekelberg

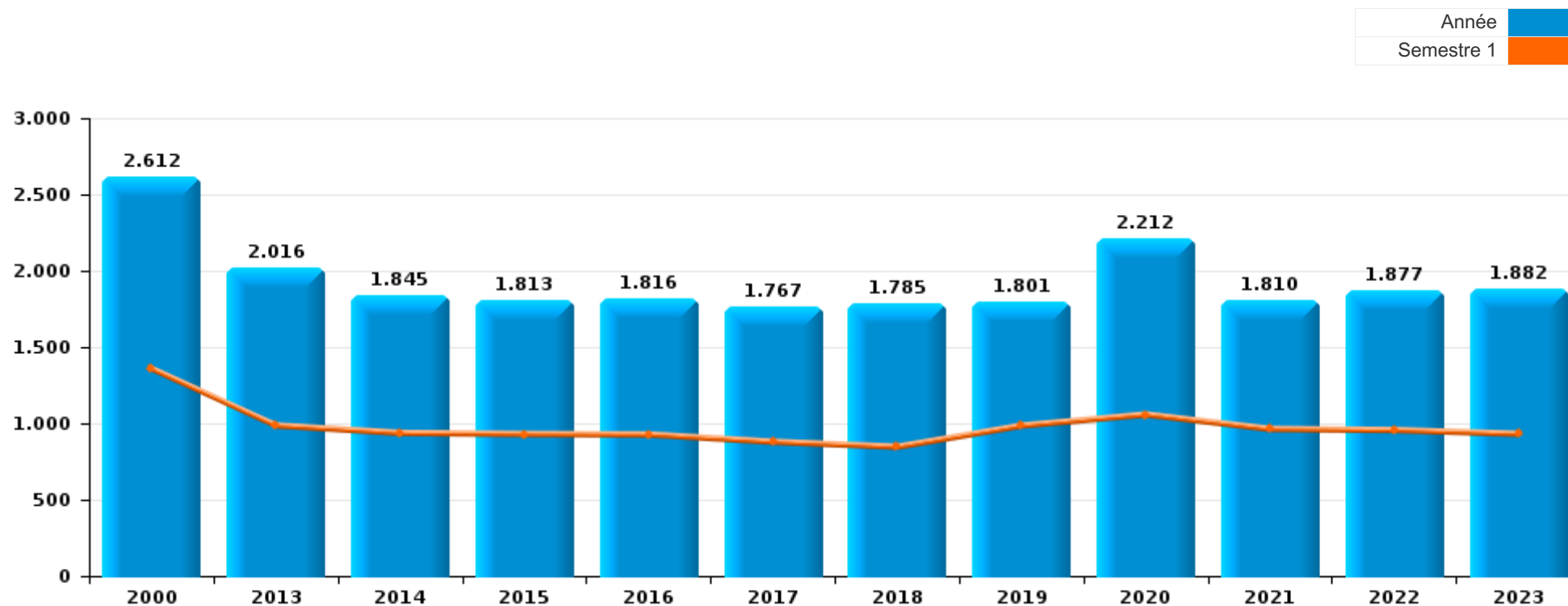
PARTIE I : INFRACTIONS JUDICIAIRES

CRIMINALITE ENREGISTREE COMMISE AU NIVEAU DE LA COMMUNE



Koekelberg

	2000	2013	2014	2015	2016	2017	2018	2019	2020	2021	2022	2023
Nombre total des délits	2.612	2.016	1.845	1.813	1.816	1.767	1.785	1.801	2.212	1.810	1.877	1.882





Koekelberg

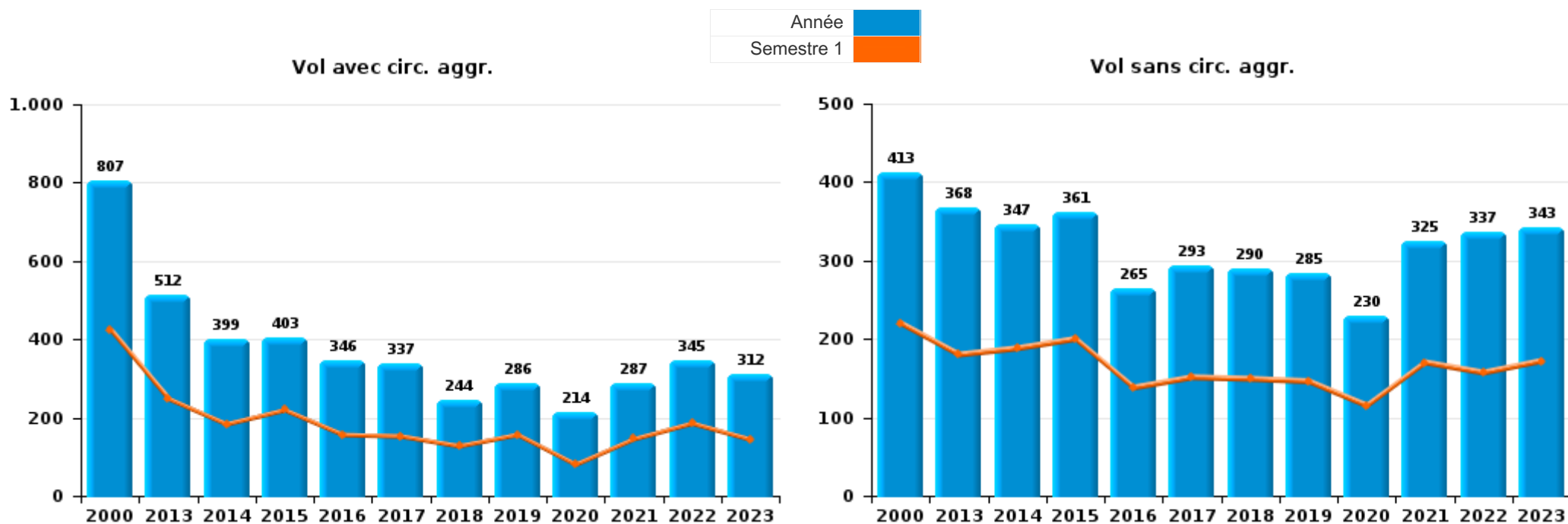
	2000	2013	2014	2015	2016	2017	2018	2019	2020	2021	2022	2023
Vol et extorsion	1.303	893	759	779	622	644	544	576	451	617	699	660
Drogues	123	118	151	145	271	293	367	320	146	148	119	125
Infr. contre l'intégrité physique	164	185	173	163	146	147	149	145	117	146	187	167
Dégradation de la propriété	174	205	177	166	168	154	131	119	122	132	143	182
Fraude	125	59	67	64	48	63	78	104	118	124	140	128
Santé publique	7	2	5	2	4	6	2		802	172	9	1
Législation sur les étrangers	21	77	78	81	150	92	97	109	53	64	61	70
Infr. contre la sécurité publique	98	94	75	69	55	53	68	53	47	52	74	69
Infr. contre autres valeurs morales et sentiments	32	52	77	83	36	41	37	68	63	63	80	87
Ivresse et alcool	20	61	48	48	48	42	56	66	43	49	81	78
Infr. contre la foi publique	53	86	52	51	64	68	43	42	45	43	30	35
Criminalité informatique		23	38	36	33	33	50	41	64	67	110	87
Armes et explosifs	38	28	31	38	34	42	35	39	24	26	31	32
Registre de population	232	18	25	10	12	8	4	4	1	2	1	49
Infr. contre les mœurs	26	21	16	11	21	17	23	22	20	24	22	29
Infr. contre l'autorité publique	58	26	9	16	23	16	23	20	26	7	17	8
Protection de la jeunesse	16	21	17	18	24	9	22	24	18	22	26	31
Carte d'identité	35	8	13	4	6	9	9	2	6	5	1	2
Infr. contre la famille	28	8	10	6	8	3	6	7	4	4	3	5
Code pénal social		14	6	1	7	7	11	11	7	6	9	8
Protection de la personne	1	2	4	7	4		8	7	13	4	9	6
Infr. contre la liberté individuelle	3	6	5	3	7	2	8	5	4	2	10	3
Autres lois spéciales	6	2		2	8	5	3	2	4	6	7	2
Infr. relative au statut juridique de l'enfant	3	2	1	4	3	1	2	6	10	9	4	2
Environnement	11	2	2	1		1	2	1		6	1	6
Contravention Code pénal	25				1				1			
Travail	6	2		1	2	1	1		1		1	
Législation économique		1	2	2	4	1	1			2		1
Protection des revenus publics					1	1	2	4		2		3
Exercice illégal de l'autorité publique	2		2	1		1		2				2
Hormones et dopage					2	1	1	2	2	1		
Infr. contre la Sécurité de l'Etat			2		2	5						
Marchand de sommeil					1					2	1	
Sécurité privée	2			1						1		
Traite des êtres humains					1	1					1	1
Provocation crime ou délits										1		2
Autres infractions Code pénal							1			1		
Pratiques commerciales							1					1
Sous-total	2.612	2.016	1.845	1.813	1.816	1.767	1.785	1.801	2.212	1.810	1.877	1.882
Contravention règlement policier local		2						3	187	54	82	117
Sous-total		2						3	187	54	82	117
Total	2.612	2.018	1.845	1.813	1.816	1.767	1.785	1.804	2.399	1.864	1.959	1.999



I.1. Catégorie des infractions : Vol et extorsion (top 5 des infractions au niveau national 2023)

Koekelberg

	2000	2013	2014	2015	2016	2017	2018	2019	2020	2021	2022	2023
Vol avec circ. aggr.	807	512	399	403	346	337	244	286	214	287	345	312
Vol sans circ. aggr.	413	368	347	361	265	293	290	285	230	325	337	343
Extorsion	6	13	13	12	11	11	8	4	7	4	13	5
Vol non spécifié	77			3		3	2	1		1	4	
Total	1.303	893	759	779	622	644	544	576	451	617	699	660





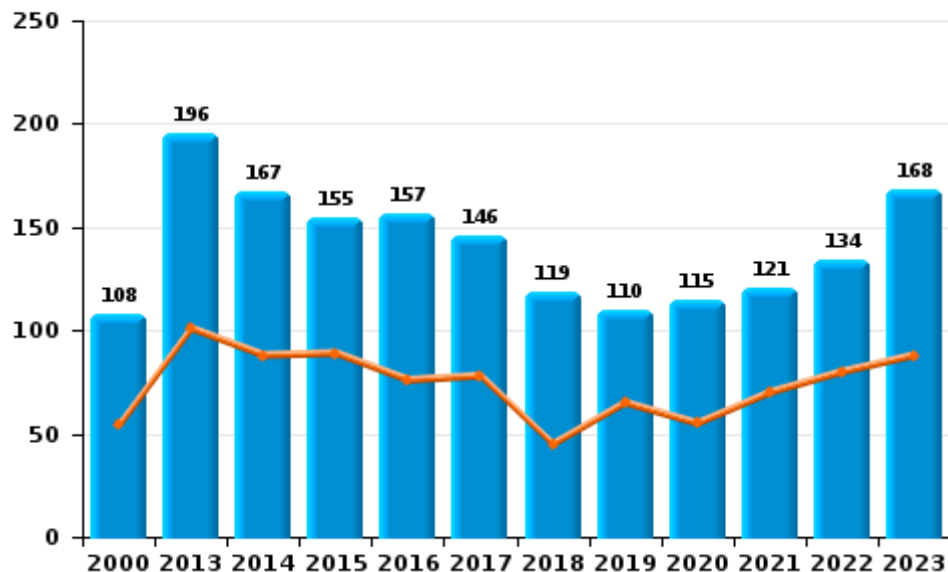
I.2. Catégorie des infractions : Dégradation de la propriété (top 5 des infractions au niveau national 2023)

Koekelberg

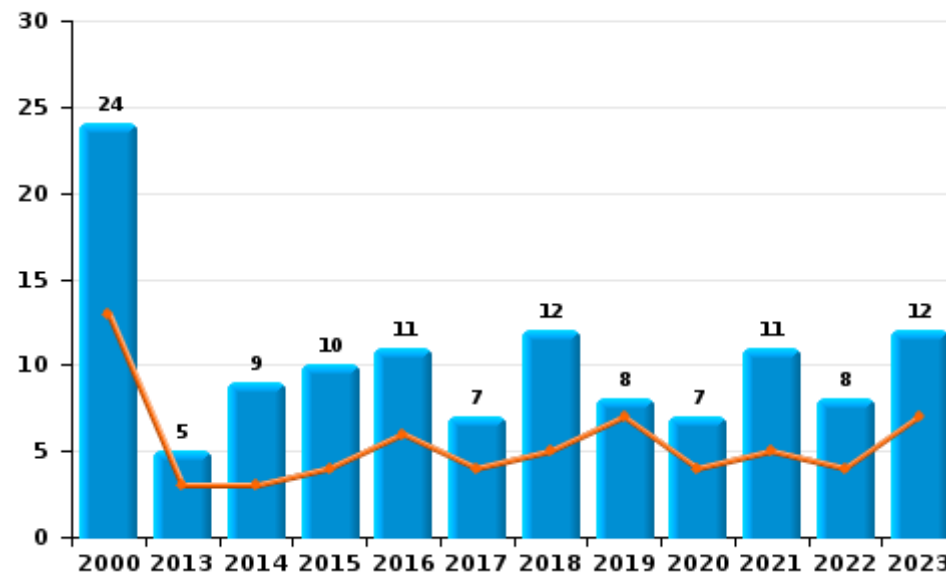
	2000	2013	2014	2015	2016	2017	2018	2019	2020	2021	2022	2023
Vandalisme	108	196	167	155	157	146	119	110	115	121	134	168
Incendie involontaire	9	2	4	8	6	4	7	7	5	5	6	6
Incendie volontaire	15	3	5	2	5	3	5	1	2	6	2	6
Destruction, dénaturation, dégradation	42	3		1		1		1				2
Destruction par explosion volontaire		1	1								1	
Total	174	205	177	166	168	154	131	119	122	132	143	182



Vandalisme



Incendie

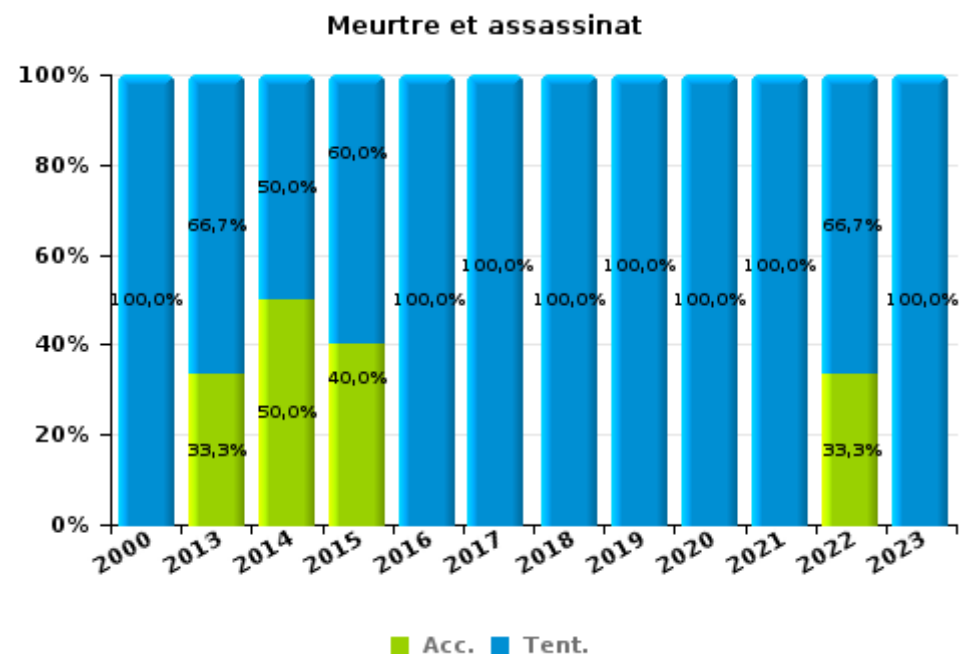
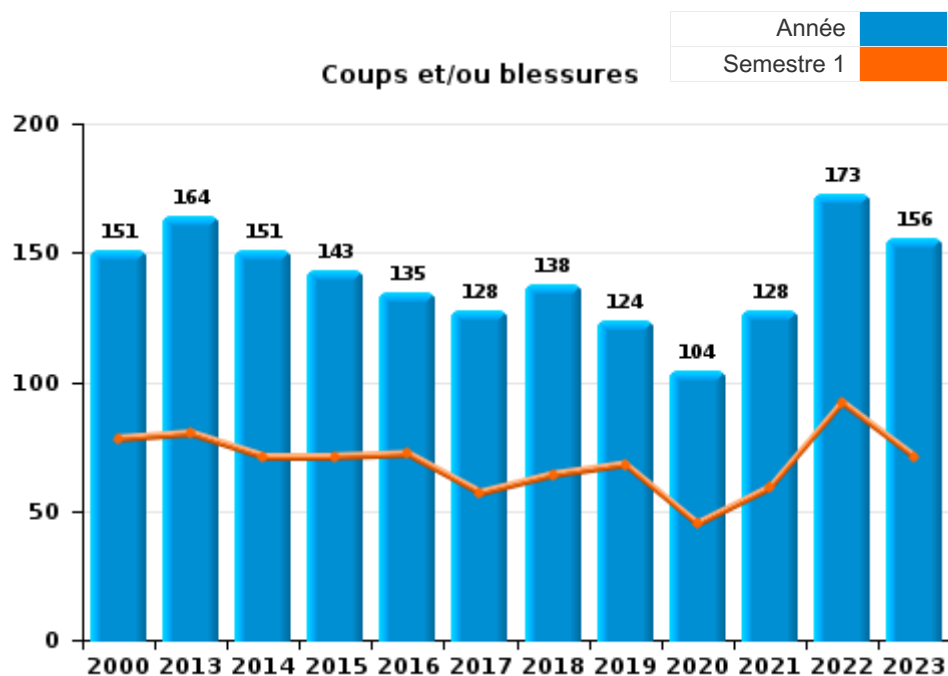




I.3. Catégorie des infractions : Infr. contre l'intégrité physique (top 5 des infractions au niveau national 2023)

Koekelberg

	2000	2013	2014	2015	2016	2017	2018	2019	2020	2021	2022	2023
Coups et/ou blessures	151	164	151	143	135	128	138	124	104	128	173	156
Autres	12	18	18	15	9	17	9	19	10	13	11	10
Meurtre et assassinat	1	3	4	5	2	2	2	2	3	5	3	1
Total	164	185	173	163	146	147	149	145	117	146	187	167





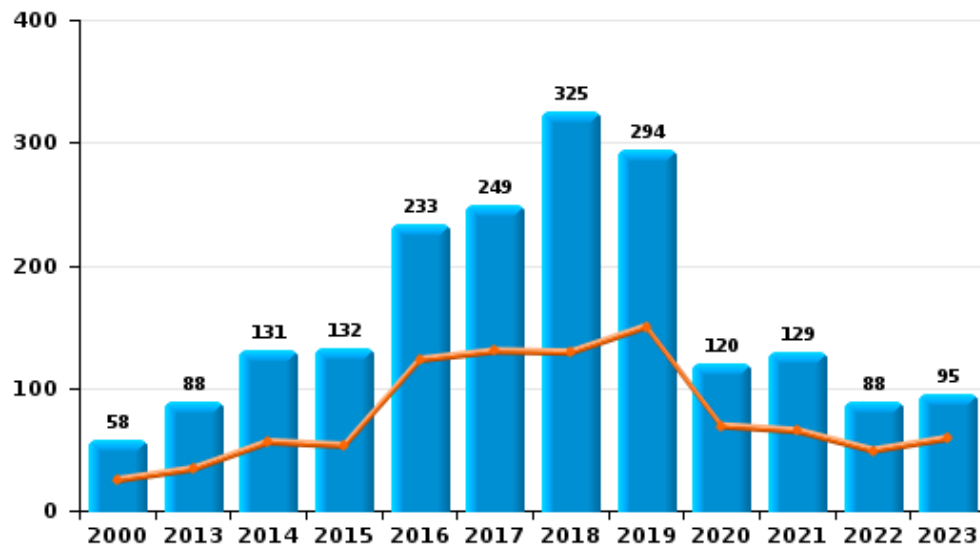
I.4. Catégorie des infractions : Drogues (top 5 des infractions au niveau national 2023)

Koekelberg

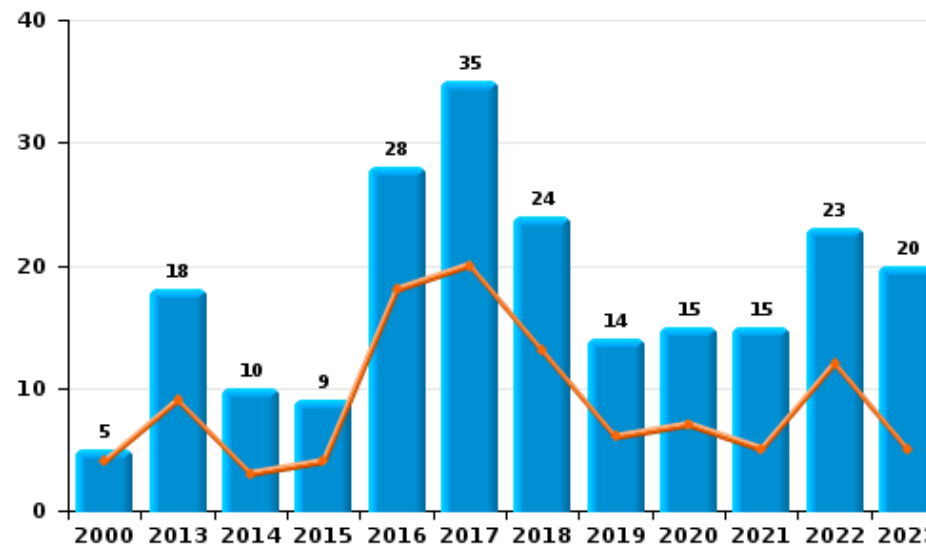
	2000	2013	2014	2015	2016	2017	2018	2019	2020	2021	2022	2023
Détention	58	88	131	132	233	249	325	294	120	129	88	95
Commerce	5	18	10	9	28	35	24	14	15	15	23	20
Usage	54	2							2		1	
Autres	2	3	1		6	1	6	4	6	3	6	9
Importation et exportation	4	3	4	2	1	2	10	6	2		1	
Fabrication		4	5	2	3	6	2	2	1	1		1
Total	123	118	151	145	271	293	367	320	146	148	119	125



Détention



Commerce





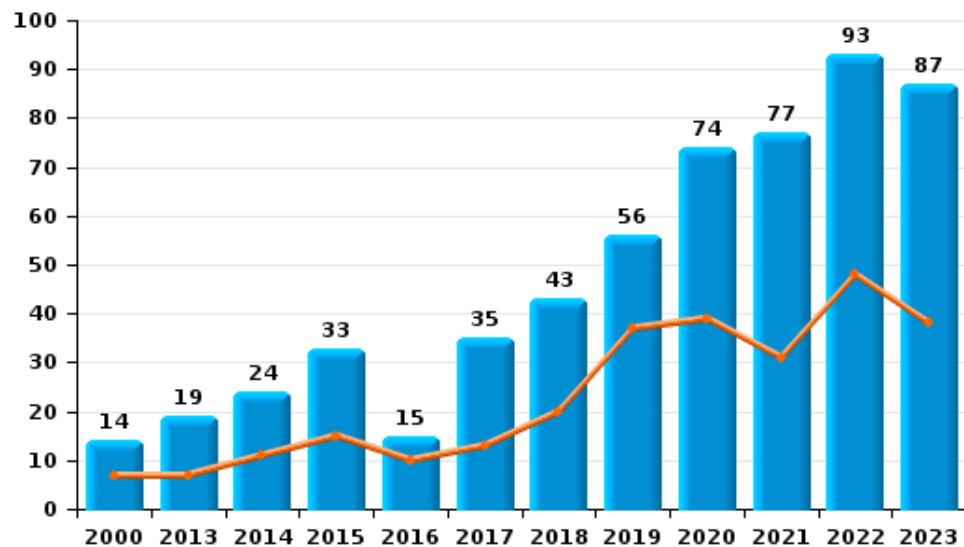
I.5. Catégorie des infractions : Fraude (top 5 des infractions au niveau national 2023)

Koekelberg

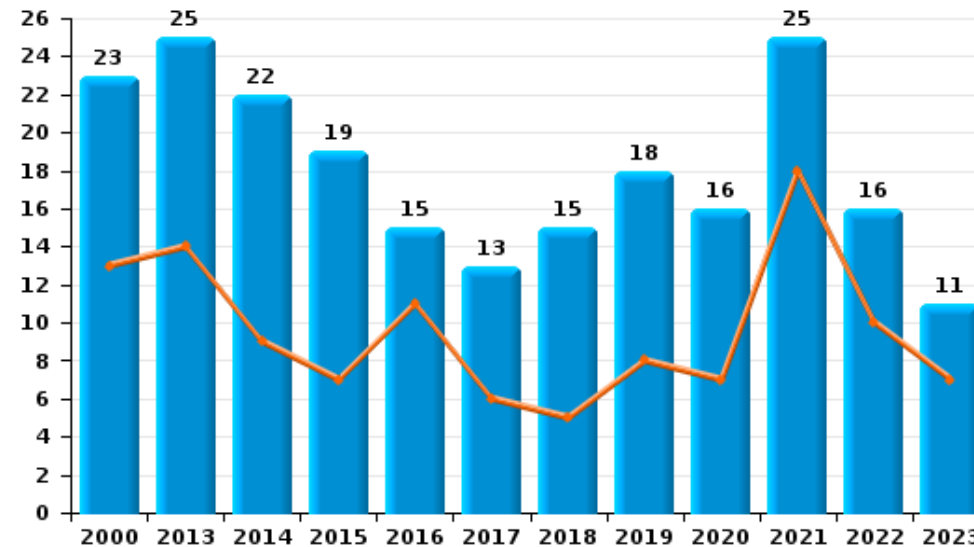
	2000	2013	2014	2015	2016	2017	2018	2019	2020	2021	2022	2023
Escroquerie	14	19	24	33	15	35	43	56	74	77	93	87
Abus de confiance et infr. apparentées	23	25	22	19	15	13	15	18	16	25	16	11
Recel	13	9	10	6	11	8	7	17	7	10	12	9
Détournement et destruction frauduleuse	69	1	3	3	2	4	6	5	5	2	9	6
Fraudes: Autres	2	3	5		2	2	3	5	14	9	8	14
Infr. liées à l'insolvabilité	1	2	2	3	2	1	4	1			1	1
Grivèlerie	3		1		1			2	2	1	1	
Total	125	59	67	64	48	63	78	104	118	124	140	128



Escroquerie



Abus de confiance et infr. apparentées



STATISTIQUES POLICIERES DE CRIMINALITE

LIEU DE PERPETRATION: COMMUNE

Koekelberg

PARTIE II : FIGURES CRIMINELLES / PHENOMENES



Koekelberg

FC Vol moyen de transport

	2000	2013	2014	2015	2016	2017	2018	2019	2020	2021	2022	2023
Vol de voiture	130	26	40	26	25	15	21	20	8	11	14	10
Vol de moto	15	4	5	7	5	5	5	4	3	6	6	5
Carjacking	8	2	1	2			1	1				
Homejacking				1								
Vol dans les garages	1	3	3	1			1					1
Vol de vélomoteur	10	4	4	1	1		3	4	4	1	12	2
Vol de vélo	7	30	37	48	36	61	28	56	39	34	51	43

FC Cambriolage

	2000	2013	2014	2015	2016	2017	2018	2019	2020	2021	2022	2023
Cambriolage dans habitation	101	198	133	152	106	102	87	94	51	59	131	90
Cambriolage ds entreprise ou commerce	59	32	31	33	37	30	24	47	23	16	22	22
Cambriolage ds service public ou bâtiment administ	13	6	4	5	5	5	7	13	2	6	3	3
Cambriolage dans bâtiment (total)	173	235	167	189	148	137	118	154	76	81	156	115



FC Vol autre

	2000	2013	2014	2015	2016	2017	2018	2019	2020	2021	2022	2023
Vol à main armée	40	18	16	23	11	18	11	8	7	17	20	3
Vol avec violence sans arme	152	105	114	125	89	104	70	51	31	43	62	70
Vol dans ou sur un véhicule	515	235	147	126	133	113	81	79	115	179	131	144
Sacjacking dans une voiture		7	7	6	12	8		8			2	
Vol d'armes et explosifs	3	4	1			1		1	2	2	1	2
Steaming		2	3			1	1					
Arrachage de sac à main	37	17	7	7	2	6	6	4	1	3	5	3
Vol à l'arraché	47	59	69	63	62	69	45	39	20	24	34	39
Vol à la tire	57	98	102	83	55	64	76	68	75	128	107	109
Vol à l'étalage	7	14	7	8	2	4	6	3	5	8	8	11
Vol par ruse	45	8	13	25	9	7	8	10	9	13	2	6
Vol de métaux		2	1	1	3		2	1		1		
Vol sur les chantiers	3	4	3	3	6	5	6	8	5	5	3	3
Home-invasion						2	2					1
Vol d'animaux						1						
Vol de cargaison						2					1	

Criminalité ICT

	2000	2013	2014	2015	2016	2017	2018	2019	2020	2021	2022	2023
Fraude de cartes de paiements		9	15	19	17	22	33	19	26	34	35	34
Phishing		1		1	1	1	1		2		1	
Shouldersurfing			1	2	2	4		3	3		1	
Skimming		1	2		1					4	3	



FC Autre

	2000	2013	2014	2015	2016	2017	2018	2019	2020	2021	2022	2023
Violence contre les métiers d'intérêt général	3	5	5	3	1	3	5	6	8	4	13	2
Viol collectif	3	2	1		1	1						
Graffiti		8	11	11	12	13	4	9	5	5	5	13
Dégradation de voiture	32	128	102	76	88	70	64	54	66	79	61	85
Rixe au couteau		2	6	3	8	3	1	2	1	7	2	4

PH Violence intrafamiliale (VIF)

	2000	2013	2014	2015	2016	2017	2018	2019	2020	2021	2022	2023
VIF: physique, dans le couple	13	44	35	38	42	41	55	32	28	32	50	37
VIF: physique, envers des descendants	4	7	5	5	15	10	12	11	9	14	13	12
VIF: physique, envers d'autres membres	20	13	3	8	10	5	8	6	3	9	9	9
VIF: sexuelle, dans le couple												1
VIF: sexuelle, envers des descendants	1	1			1		1	1	1	2	1	
VIF: psychique, dans le couple	19	11	12	12	10	6	8	15	14	15	7	4
VIF: psychique, envers des descendants	1			2		2	2	2	1	3	2	4
VIF: psychique, envers d'autres membres		1			3		1	3	2	2	1	
VIF: économique, dans le couple				1	1	2	2	3	2	1	1	1
VIF: économique, envers des descendants	2			1								
VIF: économique, envers d'autres membres	18	3	3	2	3	1	4	2		1	4	4

PH Hormones et dopage

	2000	2013	2014	2015	2016	2017	2018	2019	2020	2021	2022	2023
Dopage humain	2		1		3	1	1	2	2	1		
Engraissement illégal		1			1	1						1



PH Drogues

	2000	2013	2014	2015	2016	2017	2018	2019	2020	2021	2022	2023
Vente de cocaïne		3	1	2	6	6	6	4	4	9	7	12
Vente de drogues synthétiques					1							
Production de cannabis (culture)		2	2	1	1	5	1	1				1
Vente de cannabis en grande quantité					1				2	1	3	3
Vente-traffic d'héroïne		1	2	1	1	4	3	1	3	1	2	3

PH Trafic d'armes

	2000	2013	2014	2015	2016	2017	2018	2019	2020	2021	2022	2023
Commerce et production d'arme à feu et mun.						1		1	1	1		
Commerce et production d'arme non à feu						1						

PH Traite des êtres humains

	2000	2013	2014	2015	2016	2017	2018	2019	2020	2021	2022	2023
TEH - exploitation économique	1				1	1						
TEH - exploitation sexuelle		2									1	1



PH Violence dans l'espace public

	2000	2013	2014	2015	2016	2017	2018	2019	2020	2021	2022	2023
Violence physique (transport public)	15	27	17	15	23	15	17	21	20	13	14	19
Violence physique (voie publique)	78	89	65	63	54	55	46	40	47	50	74	62
Violence physique (autre endroit public)	8	4	11	9	5	7	5	5	7	6	9	5
Violence physique (endroit accessible au public)	14	10	7	12	7	10	7	12	2	6	7	8
Violence sexuelle (transport public)	4	5	3	4	1	1	3	3	1	4	3	7
Violence sexuelle (voie publique)	5	3	3	1	6	2	3	4	1		3	6
Violence sexuelle (autre endroit public)	2	1	2		3	1			1		2	2
Violence sexuelle (endroit accessible au public)	2		2		1	2		1	1		1	1
Violence psychique (transport public)	31	41	14	26	19	28	20	14	8	8	8	9
Violence psychique (voie publique)	51	41	41	35	24	34	29	33	27	23	40	36
Violence psychique (autre endroit public)	12	3	1	6	2	2	2	1	8	1	3	4
Violence psychique (endroit accessible au public)	10	20	14	15	14	6	5	8	5	8	4	6
Vol à main armée (transport public)	2	2	1	3	1				1	1	2	1
Vol à main armée (voie publique)	14	7	7	6	3	5	4	2	1	5	7	2
Vol à main armée (autre endroit public)	14		2	4	1	4	1		1	1	3	
Vol à main armée (endroit accessible au public)	7	5	6	7	4	8	5	5	3	4	5	
Vol avec violence sans arme (transport public)	17	25	23	34	19	9	17	5	5	5	6	14
Vol avec violence sans arme (voie publique)	95	59	73	66	53	71	37	34	19	26	25	34
Vol avec violence sans arme (autre endroit public)	22	9	6	13	14	15	8	4		5	17	14
Vol avec violence sans arme (endr. acces. au pub.)	4	5	4	2	1	4	1	2		2	6	1

PH Autre

	2000	2013	2014	2015	2016	2017	2018	2019	2020	2021	2022	2023
Faux policiers		1		1	1		1					1
Terrorisme, extrémisme et radicalisme			2	1	2	5			1	1		
Cyberharcèlement	8	9	18	13	8	10	12	9	13	17	14	13
Fraude à l'identité	19	46	22	29	28	39	18	24	29	19	23	16

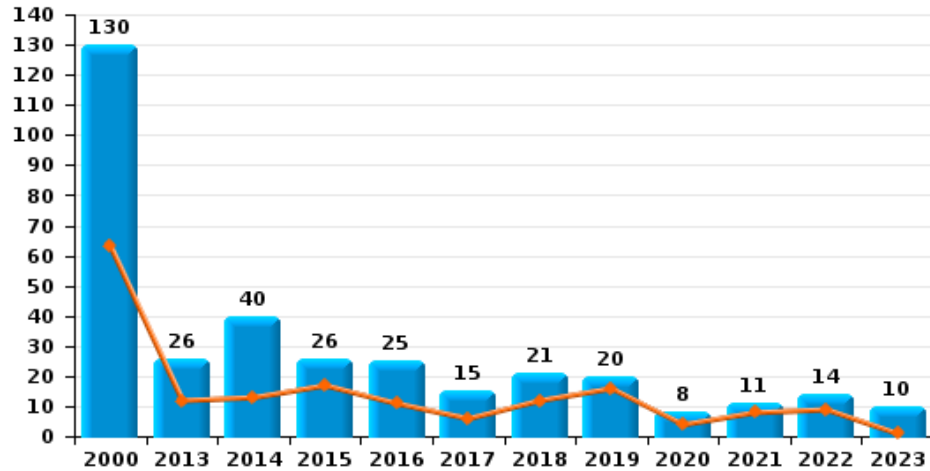




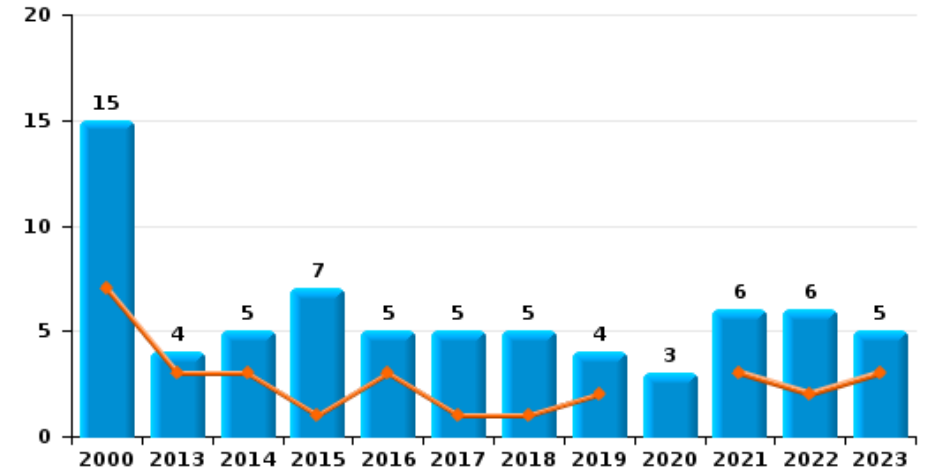
Koekelberg

Année	■
Semestre 1	■

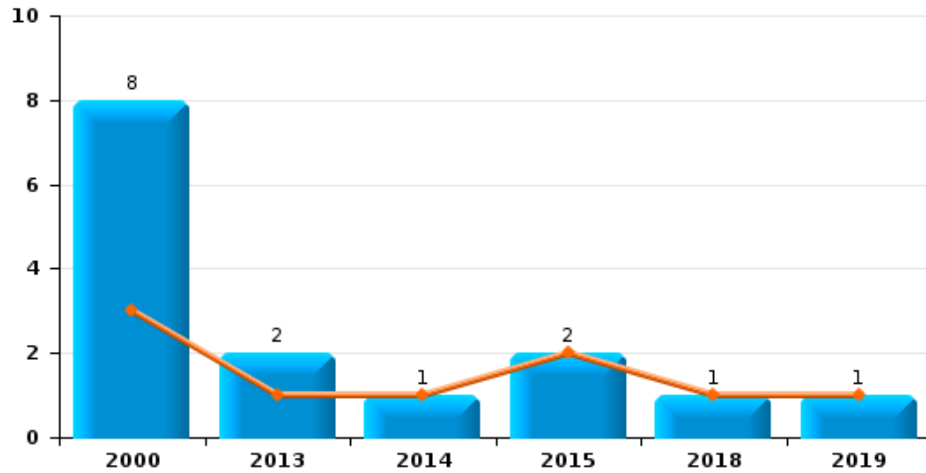
Vol de voiture



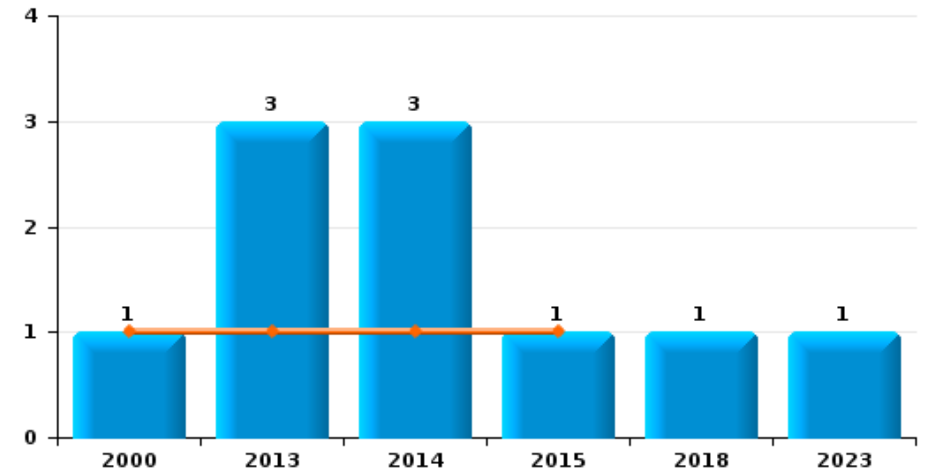
Vol de moto



Carjacking




Vol dans les garages

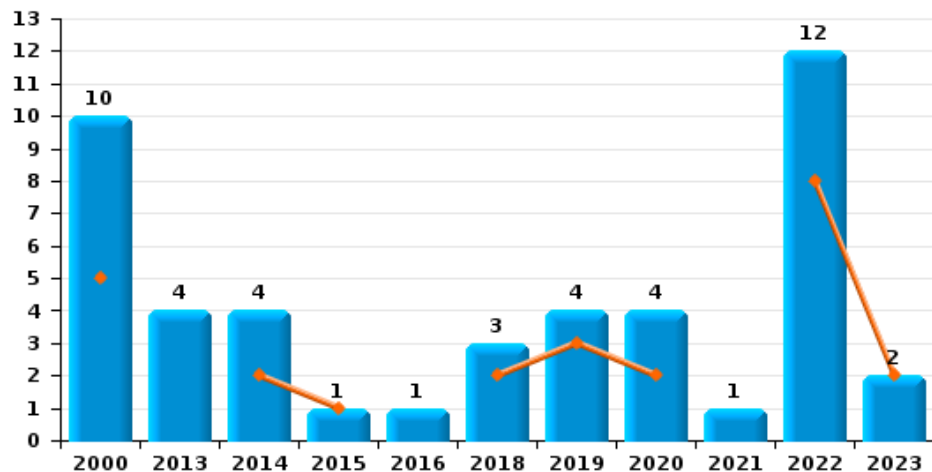




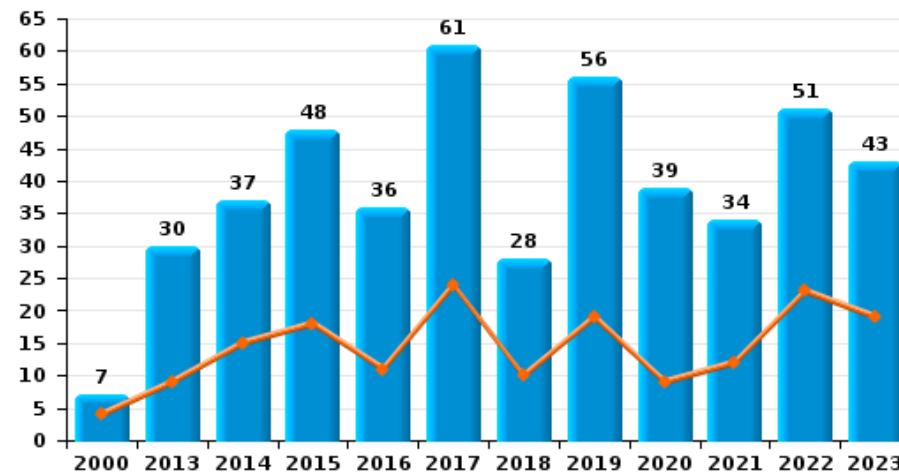
Koekelberg

Année 
Semestre 1 

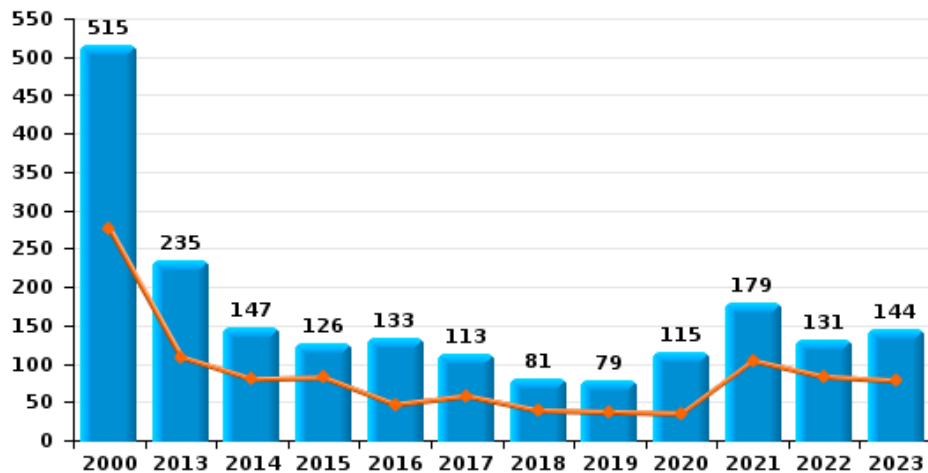
Vol de vélomoteur



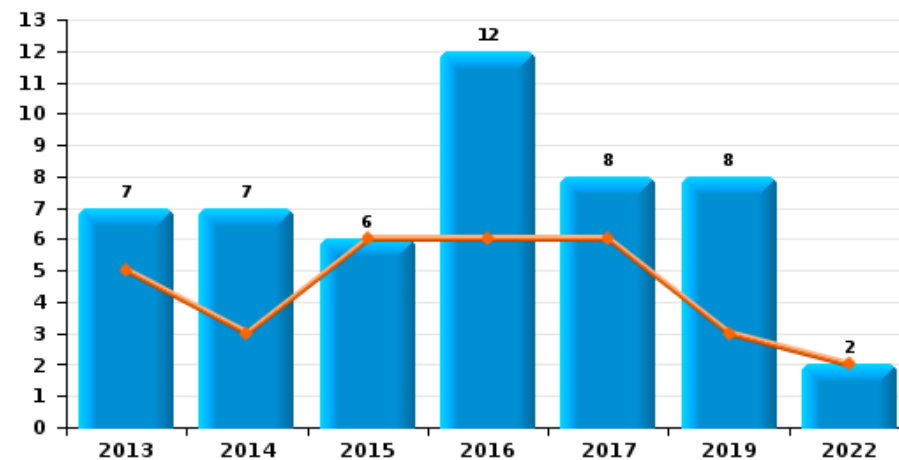
Vol de vélo



Vol dans ou sur un véhicule



Sacjacking dans une voiture

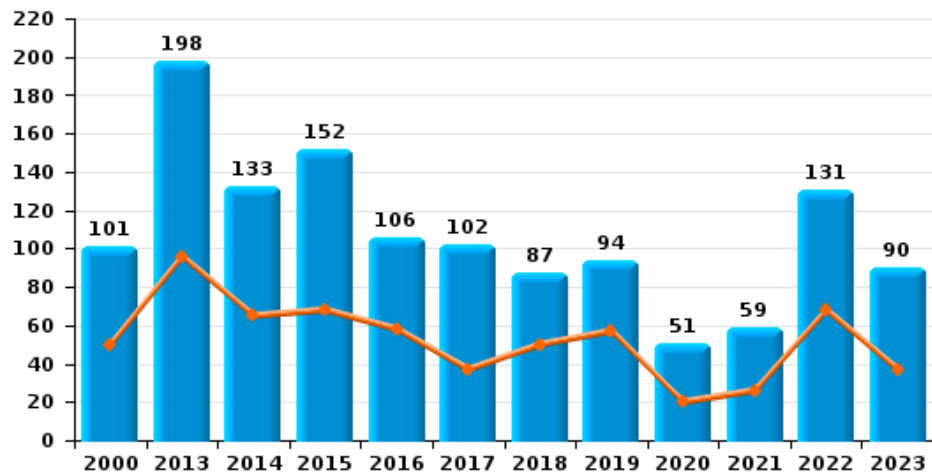




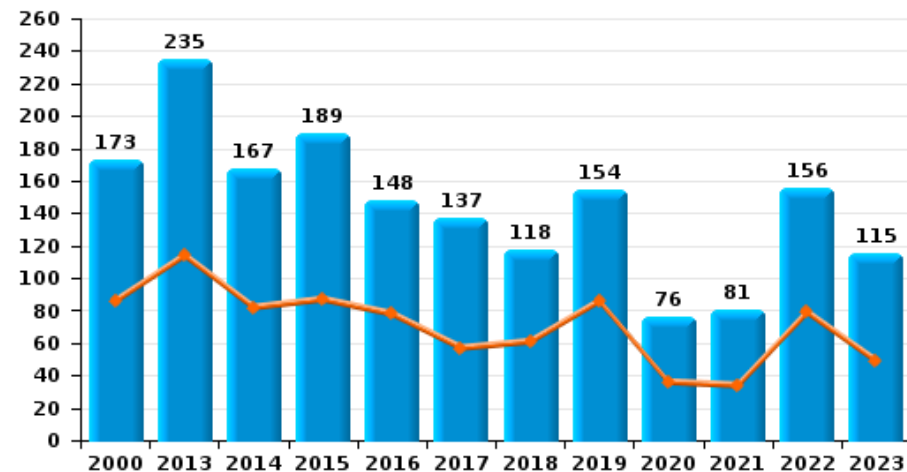
Koekelberg



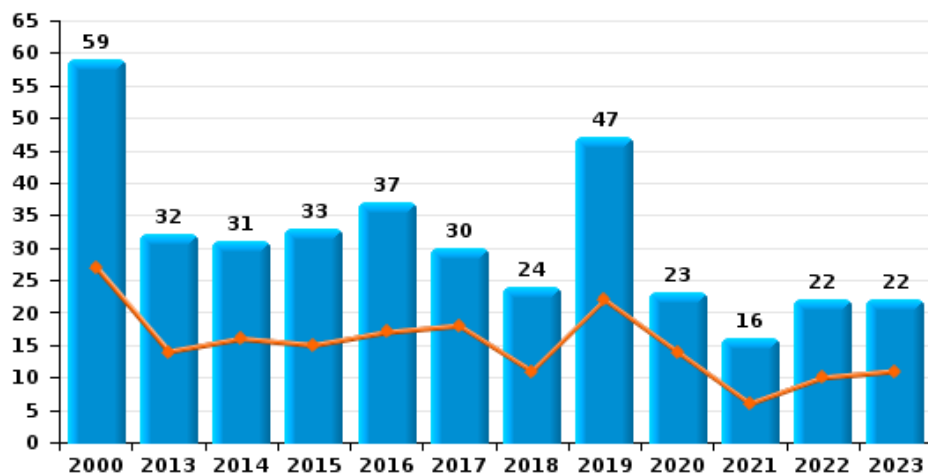
Cambriolage dans habitation



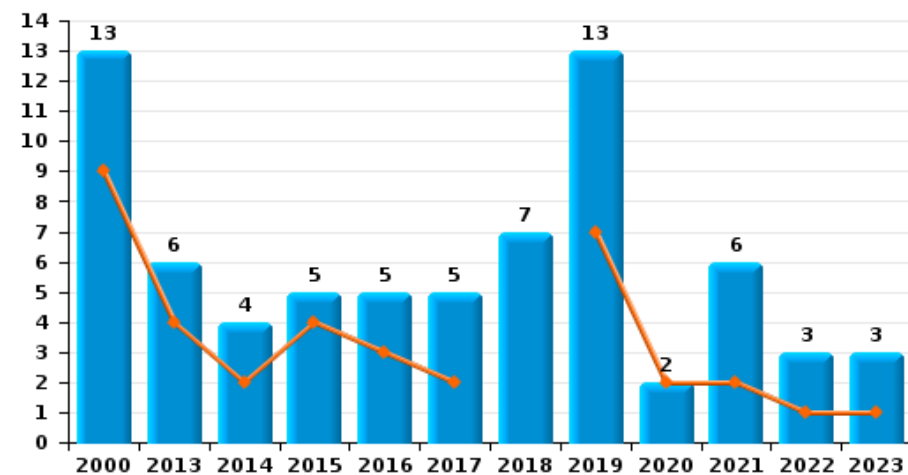
Cambriolage dans bâtiment (total)



Cambriolage ds entreprise ou commerce



Cambriolage ds service public ou bâtiment administratif

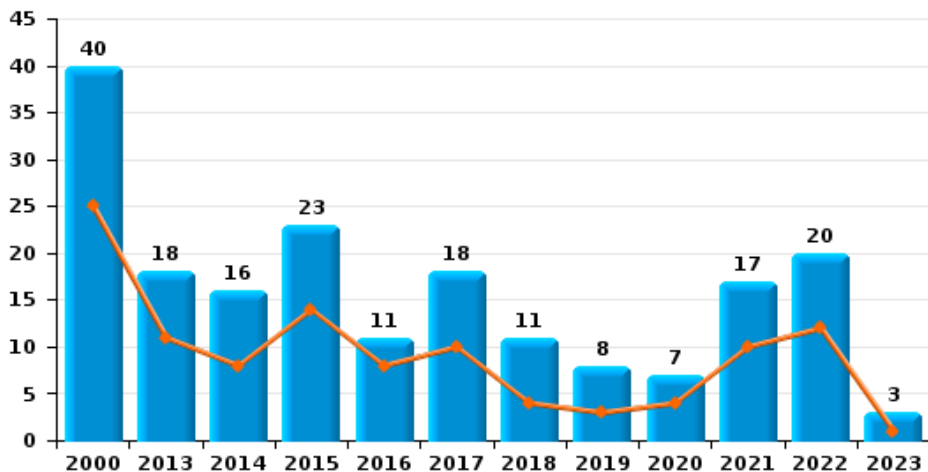




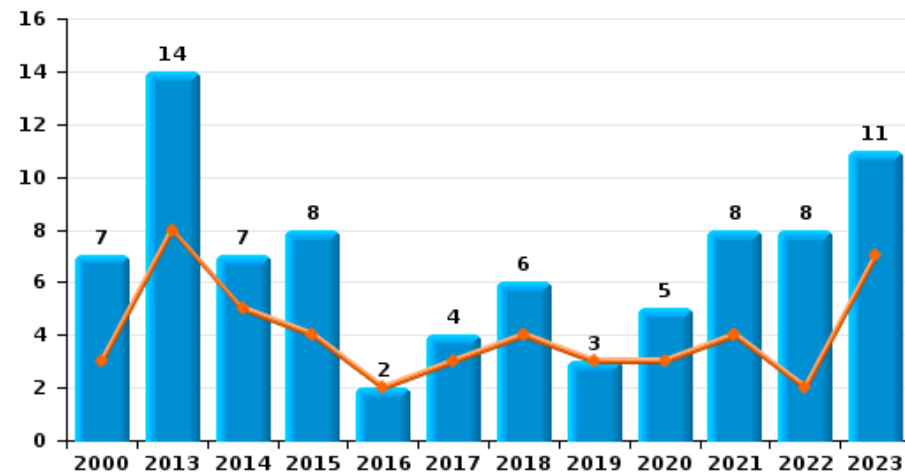
Koekelberg



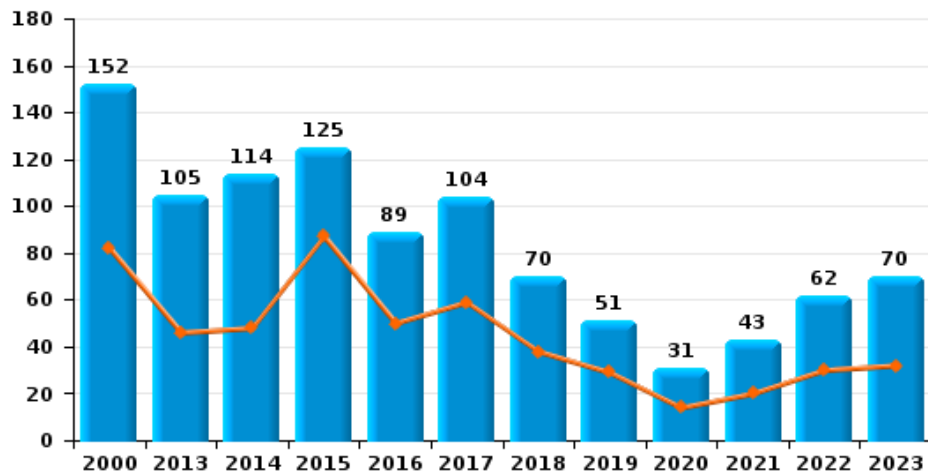
Vol à main armée



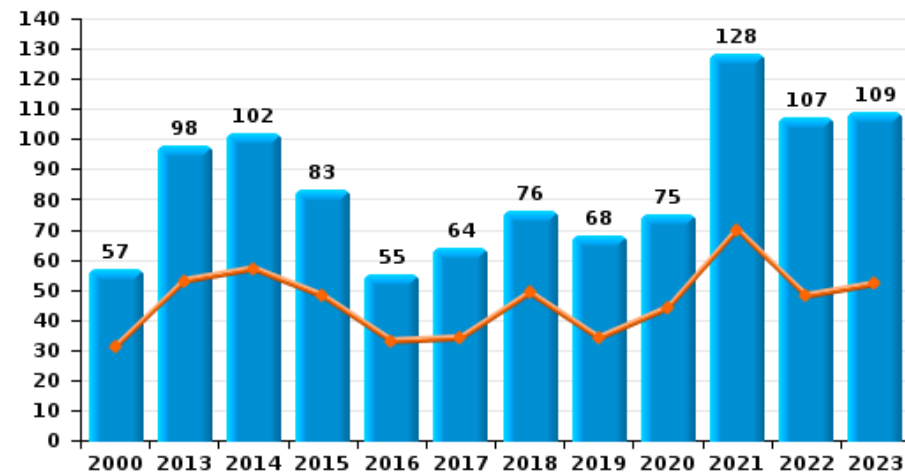
Vol à l'étalage



Vol avec violence sans arme

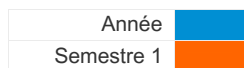


Vol à la tire

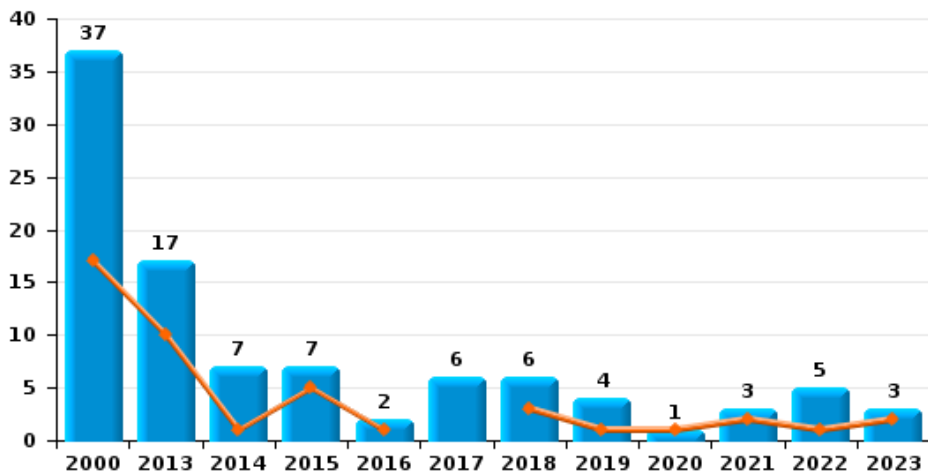




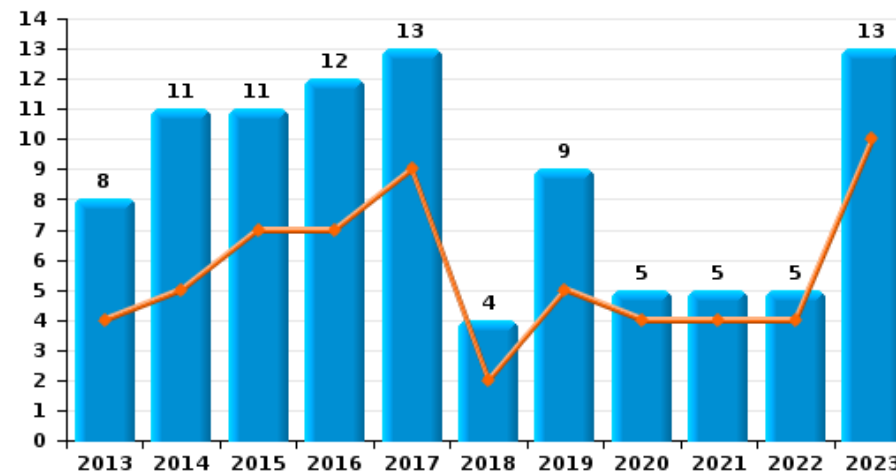
Koekelberg



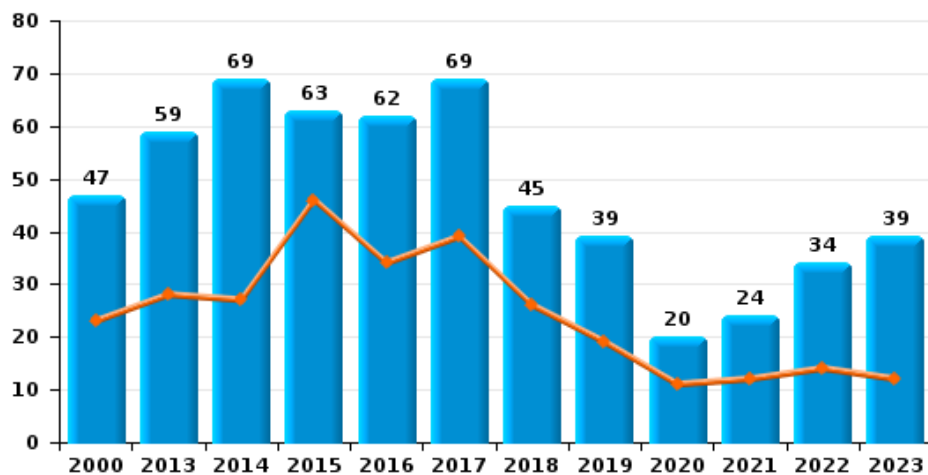
Arrachage de sac à main



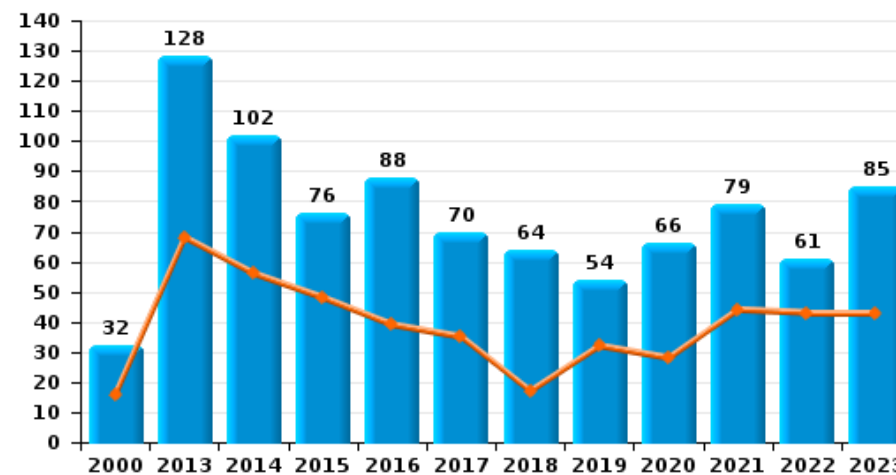
Graffiti



Vol à l'arraché



Dégradation de voiture





Koekelberg

FC Vol moyen de transport

		2000	2013	2014	2015	2016	2017	2018	2019	2020	2021	2022	2023
Vol de voiture	Sem 1	63	12	13	17	11	6	12	16	4	8	9	1
	Sem 2	67	14	27	9	14	9	9	4	4	3	5	9
	Total	130	26	40	26	25	15	21	20	8	11	14	10
Vol de moto	Sem 1	7	3	3	1	3	1	1	2		3	2	3
	Sem 2	8	1	2	6	2	4	4	2	3	3	4	2
	Total	15	4	5	7	5	5	5	4	3	6	6	5
Carjacking	Sem 1	3	1	1	2			1	1				
	Sem 2	5	1										
	Total	8	2	1	2			1	1				
Homejacking	Sem 1				1								
	Sem 2												
	Total				1								
Vol dans les garages	Sem 1	1	1	1									
	Sem 2		2	2				1					1
	Total	1	3	3	1			1					1
Vol de vélomoteur	Sem 1	5		2	1			2	3	2		8	2
	Sem 2	5	4	2		1		1	1	2	1	4	
	Total	10	4	4	1	1		3	4	4	1	12	2
Vol de vélo	Sem 1	4	9	15	18	11	24	10	19	9	12	23	19
	Sem 2	3	21	22	30	25	37	18	37	30	22	28	24
	Total	7	30	37	48	36	61	28	56	39	34	51	43



FC Cambriolage

		2000	2013	2014	2015	2016	2017	2018	2019	2020	2021	2022	2023
Cambriolage dans habitation	Sem 1	50	96	65	68	58	37	50	57	20	26	68	37
	Sem 2	51	102	68	84	48	65	37	37	31	33	63	53
Total		101	198	133	152	106	102	87	94	51	59	131	90
Cambriolage ds entreprise ou commerce	Sem 1	27	14	16	15	17	18	11	22	14	6	10	11
	Sem 2	32	18	15	18	20	12	13	25	9	10	12	11
Total		59	32	31	33	37	30	24	47	23	16	22	22
Cambriolage ds service public ou bâtiment administ	Sem 1	9	4	2	4	3	2		7	2	2	1	1
	Sem 2	4	2	2	1	2	3	7	6		4	2	2
Total		13	6	4	5	5	5	7	13	2	6	3	3
Cambriolage dans bâtiment (total)	Sem 1	86	114	82	87	78	57	61	86	36	34	79	49
	Sem 2	87	121	85	102	70	80	57	68	40	47	77	66
Total		173	235	167	189	148	137	118	154	76	81	156	115



FC Vol autre

		2000	2013	2014	2015	2016	2017	2018	2019	2020	2021	2022	2023
Vol à main armée	Sem 1	25	11	8	14	8	10	4	3	4	10	12	1
	Sem 2	15	7	8	9	3	8	7	5	3	7	8	2
	Total	40	18	16	23	11	18	11	8	7	17	20	3
Vol avec violence sans arme	Sem 1	82	46	48	87	50	59	38	29	14	20	30	32
	Sem 2	70	59	66	38	39	45	32	22	17	23	32	38
	Total	152	105	114	125	89	104	70	51	31	43	62	70
Vol dans ou sur un véhicule	Sem 1	276	109	80	82	47	58	39	37	35	104	83	78
	Sem 2	239	126	67	44	86	55	42	42	80	75	48	66
	Total	515	235	147	126	133	113	81	79	115	179	131	144
Sacjacking dans une voiture	Sem 1		5	3	6	6	6		3			2	
	Sem 2		2	4		6	2		5				
	Total		7	7	6	12	8		8			2	
Vol d'armes et explosifs	Sem 1	2	1										1
	Sem 2	1	3	1			1		1	2	2	1	1
	Total	3	4	1			1		1	2	2	1	2
Steaming	Sem 1		1				1						
	Sem 2		1	3				1					
	Total		2	3			1	1					
Arrachage de sac à main	Sem 1	17	10	1	5	1		3	1	1	2	1	2
	Sem 2	20	7	6	2	1	6	3	3		1	4	1
	Total	37	17	7	7	2	6	6	4	1	3	5	3
Vol à l'arraché	Sem 1	23	28	27	46	34	39	26	19	11	12	14	12
	Sem 2	24	31	42	17	28	30	19	20	9	12	20	27
	Total	47	59	69	63	62	69	45	39	20	24	34	39



FC Vol autre

		2000	2013	2014	2015	2016	2017	2018	2019	2020	2021	2022	2023
Vol à la tire	Sem 1	31	53	57	48	33	34	49	34	44	70	48	52
	Sem 2	26	45	45	35	22	30	27	34	31	58	59	57
	Total	57	98	102	83	55	64	76	68	75	128	107	109
Vol à l'étalage	Sem 1	3	8	5	4	2	3	4	3	3	4	2	7
	Sem 2	4	6	2	4		1	2		2	4	6	4
	Total	7	14	7	8	2	4	6	3	5	8	8	11
Vol par ruse	Sem 1	27	6	5	15	6	7	5	7	3	9	1	1
	Sem 2	18	2	8	10	3		3	3	6	4	1	5
	Total	45	8	13	25	9	7	8	10	9	13	2	6
Vol de métaux	Sem 1		2						1		1		
	Sem 2			1	1	3		2					
	Total		2	1	1	3		2	1		1		
Vol sur les chantiers	Sem 1	2	1	1		1	3	3	7	2	2	2	
	Sem 2	1	3	2	3	5	2	3	1	3	3	1	3
	Total	3	4	3	3	6	5	6	8	5	5	3	3
Home-invasion	Sem 1							1					1
	Sem 2						2	1					
	Total						2	2					1
Vol d'animaux	Sem 1					1							
	Sem 2												
	Total					1							
Vol de cargaison	Sem 1										1		
	Sem 2					2							
	Total					2					1		



Criminalité ICT

		2000	2013	2014	2015	2016	2017	2018	2019	2020	2021	2022	2023
Fraude de cartes de paiements	Sem 1		5	3	9	7	12	14	14	16	20	14	11
	Sem 2		4	12	10	10	10	19	5	10	14	21	23
	Total		9	15	19	17	22	33	19	26	34	35	34
Phishing	Sem 1		1				1						
	Sem 2				1	1		1		2		1	
	Total		1		1	1	1	1		2		1	
Shouldersurfing	Sem 1			1	1	1			3	3		1	
	Sem 2				1	1	4						
	Total			1	2	2	4		3	3		1	
Skimming	Sem 1					1					2	1	
	Sem 2		1	2							2	2	
	Total		1	2		1					4	3	



FC Autre

		2000	2013	2014	2015	2016	2017	2018	2019	2020	2021	2022	2023
Violence contre les métiers d'intérêt général	Sem 1	3	2	2	3	1	3	3	2	3	2	6	1
	Sem 2		3	3				2	4	5	2	7	1
	Total	3	5	5	3	1	3	5	6	8	4	13	2
Viol collectif	Sem 1	2		1									
	Sem 2	1	2			1	1						
	Total	3	2	1		1	1						
Graffiti	Sem 1		4	5	7	7	9	2	5	4	4	4	10
	Sem 2		4	6	4	5	4	2	4	1	1	1	3
	Total		8	11	11	12	13	4	9	5	5	5	13
Dégradation de voiture	Sem 1	16	68	56	48	39	35	17	32	28	44	43	43
	Sem 2	16	60	46	28	49	35	47	22	38	35	18	42
	Total	32	128	102	76	88	70	64	54	66	79	61	85
Rixe au couteau	Sem 1		1	2	3	2		1		1	4	2	4
	Sem 2		1	4		6	3		2		3		
	Total		2	6	3	8	3	1	2	1	7	2	4



PH Violence intrafamiliale (VIF)

		2000	2013	2014	2015	2016	2017	2018	2019	2020	2021	2022	2023
VIF: physique, dans le couple	Sem 1	4	19	14	21	22	11	30	19	13	11	26	14
	Sem 2	9	25	21	17	20	30	25	13	15	21	24	23
Total		13	44	35	38	42	41	55	32	28	32	50	37
VIF: physique, envers des descendants	Sem 1	3	4	4	3	8	3	6	6	5	5	6	6
	Sem 2	1	3	1	2	7	7	6	5	4	9	7	6
Total		4	7	5	5	15	10	12	11	9	14	13	12
VIF: physique, envers d'autres membres	Sem 1	10	7	1	2	2	3	3	5		3	6	5
	Sem 2	10	6	2	6	8	2	5	1	3	6	3	4
Total		20	13	3	8	10	5	8	6	3	9	9	9
VIF: sexuelle, dans le couple	Sem 2												1
Total													1
VIF: sexuelle, envers des descendants	Sem 1	1				1					1		
	Sem 2		1					1	1	1	1	1	
Total		1	1			1		1	1	1	2	1	
VIF: psychique, dans le couple	Sem 1	8	7	11	4	7	4	4	9	6	5	2	3
	Sem 2	11	4	1	8	3	2	4	6	8	10	5	1
Total		19	11	12	12	10	6	8	15	14	15	7	4
VIF: psychique, envers des descendants	Sem 1	1					1	1	1		2		2
	Sem 2				2		1	1	1	1	1	2	2
Total		1			2		2	2	2	1	3	2	4
VIF: psychique, envers d'autres membres	Sem 1		1			1			2	1			
	Sem 2					2		1	1	1	2	1	
Total			1			3		1	3	2	2	1	
VIF: économique, dans le couple	Sem 1							1	2	2		1	
	Sem 2				1	1	2	1	1		1		1
Total					1	1	2	2	3	2	1	1	1



PH Violence intrafamiliale (VIF)

		2000	2013	2014	2015	2016	2017	2018	2019	2020	2021	2022	2023
VIF: économique, envers des descendants	Sem 1	1											
	Sem 2	1			1								
Total		2			1								
VIF: économique, envers d'autres membres	Sem 1	12	2	2	1	3		2				3	2
	Sem 2	6	1	1	1		1	2	2		1	1	2
Total		18	3	3	2	3	1	4	2		1	4	4



PH Hormones et dopage

		2000	2013	2014	2015	2016	2017	2018	2019	2020	2021	2022	2023
Dopage humain	Sem 1	1		1		2		1	1	1	1		
	Sem 2	1				1	1		1	1			
	Total	2		1		3	1	1	2	2	1		
Engraissement illégal	Sem 1						1						1
	Sem 2		1			1							
	Total		1			1	1						1



PH Drogues

		2000	2013	2014	2015	2016	2017	2018	2019	2020	2021	2022	2023
Vente de cocaïne	Sem 1		1	1		5	4	2	3	3	2	3	5
	Sem 2		2		2	1	2	4	1	1	7	4	7
	Total		3	1	2	6	6	6	4	4	9	7	12
Vente de drogues synthétiques	Sem 2					1							
	Total					1							
Production de cannabis (culture)	Sem 1		2	2	1		3	1	1				1
	Sem 2					1	2						
	Total		2	2	1	1	5	1	1				1
Vente de cannabis en grande quantité	Sem 1					1				1	1	2	
	Sem 2									1		1	3
	Total					1				2	1	3	3
Vente-traffic d héroïne	Sem 1						3	2		2			1
	Sem 2		1	2	1	1	1	1	1	1	1	2	2
	Total		1	2	1	1	4	3	1	3	1	2	3



PH Trafic d'armes

		2000	2013	2014	2015	2016	2017	2018	2019	2020	2021	2022	2023
Commerce et production d'arme à feu et mun.	Sem 1								1	1			
	Sem 2						1				1		
Total							1		1	1	1		
Commerce et production d'arme non à feu	Sem 2						1						
	Total						1						



PH Traite des êtres humains

		2000	2013	2014	2015	2016	2017	2018	2019	2020	2021	2022	2023
TEH - exploitation économique	Sem 1					1	1						
	Sem 2	1											
	Total	1				1	1						
TEH - exploitation sexuelle	Sem 1		1										
	Sem 2		1									1	1
	Total		2									1	1



PH Violence dans l'espace public

		2000	2013	2014	2015	2016	2017	2018	2019	2020	2021	2022	2023
Violence physique (transport public)	Sem 1	8	15	6	9	15	10	11	7	8	7	9	11
	Sem 2	7	12	11	6	8	5	6	14	12	6	5	8
	Total	15	27	17	15	23	15	17	21	20	13	14	19
Violence physique (voie publique)	Sem 1	43	40	30	27	26	27	23	20	23	25	34	26
	Sem 2	35	49	35	36	28	28	23	20	24	25	40	36
	Total	78	89	65	63	54	55	46	40	47	50	74	62
Violence physique (autre endroit public)	Sem 1	6	3	6	3	1	5	3	2	2	1	5	3
	Sem 2	2	1	5	6	4	2	2	3	5	5	4	2
	Total	8	4	11	9	5	7	5	5	7	6	9	5
Violence physique (endroit accessible au public)	Sem 1	7	5	3	9	5	5	1	8		2	5	1
	Sem 2	7	5	4	3	2	5	6	4	2	4	2	7
	Total	14	10	7	12	7	10	7	12	2	6	7	8
Violence sexuelle (transport public)	Sem 1	3	3	2	2	1	1	2	2	1	1	2	2
	Sem 2	1	2	1	2			1	1		3	1	5
	Total	4	5	3	4	1	1	3	3	1	4	3	7
Violence sexuelle (voie publique)	Sem 1	4	2	2		3	1	3	2	1		2	3
	Sem 2	1	1	1	1	3	1		2			1	3
	Total	5	3	3	1	6	2	3	4	1		3	6
Violence sexuelle (autre endroit public)	Sem 1			1		2						1	
	Sem 2	2	1	1		1	1			1		1	2
	Total	2	1	2		3	1			1		2	2
Violence sexuelle (endroit accessible au public)	Sem 1			2						1		1	1
	Sem 2	2				1	2		1				
	Total	2	2			1	2		1	1		1	1



PH Violence dans l'espace public

		2000	2013	2014	2015	2016	2017	2018	2019	2020	2021	2022	2023
Violence psychique (transport public)	Sem 1	16	17	9	17	7	14	13	6	5	3	5	5
	Sem 2	15	24	5	9	12	14	7	8	3	5	3	4
	Total	31	41	14	26	19	28	20	14	8	8	8	9
Violence psychique (voie publique)	Sem 1	27	21	25	11	11	14	19	19	15	9	18	21
	Sem 2	24	20	16	24	13	20	10	14	12	14	22	15
	Total	51	41	41	35	24	34	29	33	27	23	40	36
Violence psychique (autre endroit public)	Sem 1	6	3		2		2			5	1		2
	Sem 2	6		1	4	2		2	1	3		3	2
	Total	12	3	1	6	2	2	2	1	8	1	3	4
Violence psychique (endroit accessible au public)	Sem 1	5	9	7	7	2			6	1	3	4	1
	Sem 2	5	11	7	8	12	6	5	2	4	5		5
	Total	10	20	14	15	14	6	5	8	5	8	4	6
Vol à main armée (transport public)	Sem 1	2	1		1	1				1		2	
	Sem 2		1	1	2						1		1
	Total	2	2	1	3	1				1	1	2	1
Vol à main armée (voie publique)	Sem 1	5	4	2	5	3	3	1	1		3	3	1
	Sem 2	9	3	5	1		2	3	1	1	2	4	1
	Total	14	7	7	6	3	5	4	2	1	5	7	2
Vol à main armée (autre endroit public)	Sem 1	11		1		1	2			1			
	Sem 2	3		1	4		2	1			1	3	
	Total	14		2	4	1	4	1		1	1	3	
Vol à main armée (endroit accessible au public)	Sem 1	6	3	5	6	1	5	3	2	2	3	4	
	Sem 2	1	2	1	1	3	3	2	3	1	1	1	
	Total	7	5	6	7	4	8	5	5	3	4	5	



PH Violence dans l'espace public

		2000	2013	2014	2015	2016	2017	2018	2019	2020	2021	2022	2023
Vol avec violence sans arme (transport public)	Sem 1	9	12	12	19	10	6	9	2	3	3	4	5
	Sem 2	8	13	11	15	9	3	8	3	2	2	2	9
Total		17	25	23	34	19	9	17	5	5	5	6	14
Vol avec violence sans arme (voie publique)	Sem 1	54	28	27	52	31	43	23	18	9	13	13	17
	Sem 2	41	31	46	14	22	28	14	16	10	13	12	17
Total		95	59	73	66	53	71	37	34	19	26	25	34
Vol avec violence sans arme (autre endroit public)	Sem 1	11	2	3	7	7	6	3	4		1	5	6
	Sem 2	11	7	3	6	7	9	5			4	12	8
Total		22	9	6	13	14	15	8	4		5	17	14
Vol avec violence sans arme (endr. acces. au pub.)	Sem 1		2	3	2		3		1		1	1	
	Sem 2	4	3	1		1	1	1	1		1	5	1
Total		4	5	4	2	1	4	1	2		2	6	1



PH Autre

		2000	2013	2014	2015	2016	2017	2018	2019	2020	2021	2022	2023
Faux policiers	Sem 1		1			1		1					
	Sem 2				1								1
Total			1		1	1		1					1
Terrorisme, extrémisme et radicalisme	Sem 1			2		1	5						
	Sem 2				1	1				1	1		
Total				2	1	2	5			1	1		
Cyberharcèlement	Sem 1	4	3	12	10	5	5	7	4	5	4	9	7
	Sem 2	4	6	6	3	3	5	5	5	8	13	5	6
Total		8	9	18	13	8	10	12	9	13	17	14	13
Fraude à l'identité	Sem 1	12	20	13	13	12	20	10	9	19	8	16	11
	Sem 2	7	26	9	16	16	19	8	15	10	11	7	5
Total		19	46	22	29	28	39	18	24	29	19	23	16



Koekelberg

2022

FC Vol moyen de transport

	Jan	Fév	Mar	Avr	Mai	Juin	Juil	Août	Sep	Oct	Nov	Déc	Total
Vol de voiture	1		1	1	4	2			1	2		2	14
Vol de moto		1	1						1	1		2	6
Vol de vélomoteur		2	1	3		2			1	1		2	12
Vol de vélo	9	4		3	4	3	2	2	4	11	5	4	51

FC Cambriolage

	Jan	Fév	Mar	Avr	Mai	Juin	Juil	Août	Sep	Oct	Nov	Déc	Total
Cambriolage dans habitation	13	7	5	17	5	21	20	11	6	9	6	11	131
Cambriolage ds entreprise ou commerce	4	2	2		1	1	1		2	3	3	3	22
Cambriolage ds service public ou bâtiment administ						1		1		1			3
Cambriolage dans bâtiment (total)	17	9	7	17	6	23	21	12	8	13	9	14	156



FC Vol autre

	Jan	Fév	Mar	Avr	Mai	Juin	Juil	Août	Sep	Oct	Nov	Déc	Total
Vol à main armée	3	1	5	3					1	2	2	3	20
Vol avec violence sans arme	7	3	8	3	2	7	2	6	4	4	7	9	62
Vol dans ou sur un véhicule	22	17	14	5	12	13	11	6	9	9	5	8	131
Sacjacking dans une voiture	1	1											2
Vol d'armes et explosifs							1						1
Arrachage de sac à main						1				1	1	2	5
Vol à l'arraché	3	1	3	1	1	5	2	2	2	4	4	6	34
Vol à la tire	6	10	10	8	10	4	7	7	6	6	15	18	107
Vol à l'étalage					1	1	2		4				8
Vol par ruse				1			1						2
Vol sur les chantiers				2								1	3
Vol de cargaison		1											1

Criminalité ICT

	Jan	Fév	Mar	Avr	Mai	Juin	Juil	Août	Sep	Oct	Nov	Déc	Total
Fraude de cartes de paiements	2	3	1	2	3	3	5	2	4	6	3	1	35
Phishing								1					1
Shouldersurfing						1							1
Skimming					1		1			1			3

FC Autre

	Jan	Fév	Mar	Avr	Mai	Juin	Juil	Août	Sep	Oct	Nov	Déc	Total
Violence contre les métiers d'intérêt général		2	1		3			3	1		1	2	13
Graffiti	1		1			2						1	5
Dégradation de voiture	7	10	9	6	6	5	5	2	3	2	4	2	61
Rixe au couteau		1			1								2



PH Violence intrafamiliale (VIF)

	Jan	Fév	Mar	Avr	Mai	Juin	Juil	Août	Sep	Oct	Nov	Déc	Total
VIF: physique, dans le couple	6	5	5	4	2	4	4	3	3	7		7	50
VIF: physique, envers des descendants	1	1		1	2	1	1	2	3	1			13
VIF: physique, envers d'autres membres	2	2		1		1		1		2			9
VIF: sexuelle, envers des descendants												1	1
VIF: psychique, dans le couple		1		1			1			1	3		7
VIF: psychique, envers des descendants							1				1		2
VIF: psychique, envers d'autres membres										1			1
VIF: économique, dans le couple		1											1
VIF: économique, envers d'autres membres	1		1			1					1		4

PH Drogues

	Jan	Fév	Mar	Juin	Juil	Août	Sep	Oct	Déc	Total
Vente de cocaïne		1		2	2	1	1			7
Vente de cannabis en grande quantité	1		1						1	3
Vente-traffic d héroïne					1			1		2

PH Traite des êtres humains

	Nov	Total
TEH - exploitation sexuelle	1	1



PH Violence dans l'espace public

	Jan	Fév	Mar	Avr	Mai	Juin	Juil	Août	Sep	Oct	Nov	Déc	Total
Violence physique (transport public)	1	1	1	2	3	1	1	1		1	1	1	14
Violence physique (voie publique)	3	4	7	6	7	7	10	7	6	10	2	5	74
Violence physique (autre endroit public)		1		2	2			1	1		1	1	9
Violence physique (endroit accessible au public)		1	1		2	1		1				1	7
Violence sexuelle (transport public)	1				1						1		3
Violence sexuelle (voie publique)		1			1		1						3
Violence sexuelle (autre endroit public)						1				1			2
Violence sexuelle (endroit accessible au public)					1								1
Violence psychique (transport public)		2	1		2		1					2	8
Violence psychique (voie publique)	3	1	3	3	5	3	2	3	4	6	4	3	40
Violence psychique (autre endroit public)							1					2	3
Violence psychique (endroit accessible au public)	1	1	1		1								4
Vol à main armée (transport public)	1			1									2
Vol à main armée (voie publique)	1		2							2	2		7
Vol à main armée (autre endroit public)									1			2	3
Vol à main armée (endroit accessible au public)	1	1	2									1	5
Vol avec violence sans arme (transport public)			1	1		2					2		6
Vol avec violence sans arme (voie publique)	3	2	3	1	2	2	1	2	2	3	3	1	25
Vol avec violence sans arme (autre endroit public)	1		2			2	1	2	1	1	1	6	17
Vol avec violence sans arme (endr. acces. au pub.)			1					2	1		1	1	6

PH Autre

	Jan	Fév	Mar	Avr	Mai	Juin	Juil	Août	Sep	Nov	Déc	Total
Cyberharcèlement		1	1	3	1	3	1	1	1	1	1	14
Fraude à l'identité	3	4	2	2	3	2		1	2	2	2	23



2023

FC Vol moyen de transport

	Jan	Fév	Mar	Avr	Mai	Juin	Juil	Août	Sep	Oct	Nov	Déc	Total
Vol de voiture	1							3	1	3	1	1	10
Vol de moto					2	1	1			1			5
Vol dans les garages									1				1
Vol de vélomoteur						2							2
Vol de vélo	2	4	3	4	2	4	1	7	2	8	4	2	43

FC Cambriolage

	Jan	Fév	Mar	Avr	Mai	Juin	Juil	Août	Sep	Oct	Nov	Déc	Total
Cambriolage dans habitation	5	6	6	7	6	7	7	14	4	10	18		90
Cambriolage ds entreprise ou commerce	3	4	2	2			3	1	1	2		4	22
Cambriolage ds service public ou bâtiment administ			1							2			3
Cambriolage dans bâtiment (total)	8	10	9	9	6	7	10	15	5	14	18	4	115



FC Vol autre

	Jan	Fév	Mar	Avr	Mai	Juin	Juil	Août	Sep	Oct	Nov	Déc	Total
Vol à main armée		1							1	1			3
Vol avec violence sans arme	9	4	1	7	3	8	2	7	9	9	5	6	70
Vol dans ou sur un véhicule	24	10	14	5	12	13	10	15	7	10	13	11	144
Vol d'armes et explosifs				1				1					2
Arrachage de sac à main			1		1					1			3
Vol à l'arraché	2		1	4	1	4	2	4	5	9	3	4	39
Vol à la tire	7	8	13	7	10	7	10	8	8	8	13	10	109
Vol à l'étalage	2		1	3	1		2	1		1			11
Vol par ruse	1						1	1	1		2		6
Vol sur les chantiers							1	1		1			3
Home-invasion		1											1

Criminalité ICT

	Jan	Fév	Mar	Avr	Mai	Juin	Juil	Août	Sep	Oct	Nov	Déc	Total
Fraude de cartes de paiements	1	1	3	2	3	1	2	2	5	5	5	4	34

FC Autre

	Jan	Fév	Mar	Avr	Mai	Juin	Juil	Août	Sep	Oct	Nov	Déc	Total
Violence contre les métiers d'intérêt général		1										1	2
Graffiti		2		3	2	3	2		1				13
Dégradation de voiture	9	3	5	6	10	10	7	10	8	7	5	5	85
Rixe au couteau		3			1								4



PH Violence intrafamiliale (VIF)

	Jan	Fév	Mar	Avr	Juin	Juil	Août	Sep	Oct	Nov	Déc	Total
VIF: physique, dans le couple	3	2	4	1	4	7	5	4	1	3	3	37
VIF: physique, envers des descendants	1	2		1	2		1	2	1	1	1	12
VIF: physique, envers d'autres membres	1	1	1		2			1	2		1	9
VIF: sexuelle, dans le couple									1			1
VIF: psychique, dans le couple	1	1		1					1			4
VIF: psychique, envers des descendants		1			1	1	1					4
VIF: économique, dans le couple						1						1
VIF: économique, envers d'autres membres	1	1						2				4

PH Hormones et dopage

	Mar	Total
Engraissement illégal	1	1

PH Drogues

	Fév	Mar	Avr	Juin	Juil	Août	Sep	Oct	Nov	Total
Vente de cocaïne	1	1	1	2	2	1	2	1	1	12
Production de cannabis (culture)			1							1
Vente de cannabis en grande quantité					1		1	1		3
Vente-traffic d héroïne				1			2			3

PH Traite des êtres humains

	Oct	Total
TEH - exploitation sexuelle	1	1



PH Violence dans l'espace public

	Jan	Fév	Mar	Avr	Mai	Juin	Juil	Août	Sep	Oct	Nov	Déc	Total
Violence physique (transport public)	2	4		1	1	3		1	4		3		19
Violence physique (voie publique)	2	3	5	4	4	8	4	5	2	6	8	11	62
Violence physique (autre endroit public)		2				1		1			1		5
Violence physique (endroit accessible au public)					1			2	1	1	1	2	8
Violence sexuelle (transport public)			1	1			1		2		2		7
Violence sexuelle (voie publique)		1	1	1				1		1	1		6
Violence sexuelle (autre endroit public)								2					2
Violence sexuelle (endroit accessible au public)					1								1
Violence psychique (transport public)	1	1		1	1	1		1	1	2			9
Violence psychique (voie publique)	3	2	6	2	2	6	2	2	5	1	4	1	36
Violence psychique (autre endroit public)		1			1					2			4
Violence psychique (endroit accessible au public)						1	1	1		1	1	1	6
Vol à main armée (transport public)										1			1
Vol à main armée (voie publique)		1							1				2
Vol avec violence sans arme (transport public)	2	2		1			1	3	2	2	1		14
Vol avec violence sans arme (voie publique)	3		1	6	2	5		3	2	3	4	5	34
Vol avec violence sans arme (autre endroit public)	1	1			1	3	1		2	4		1	14
Vol avec violence sans arme (endr. acces. au pub.)									1				1

PH Autre

	Jan	Fév	Mar	Avr	Mai	Juin	Juil	Sep	Oct	Nov	Total
Faux policiers										1	1
Cyberharcèlement		2	2			3	1	3	1	1	13
Fraude à l'identité	2	2	2	2	2	1	1	1	2	1	16

STATISTIQUES POLICIERES DE CRIMINALITE

LIEU DE PERPETRATION: COMMUNE

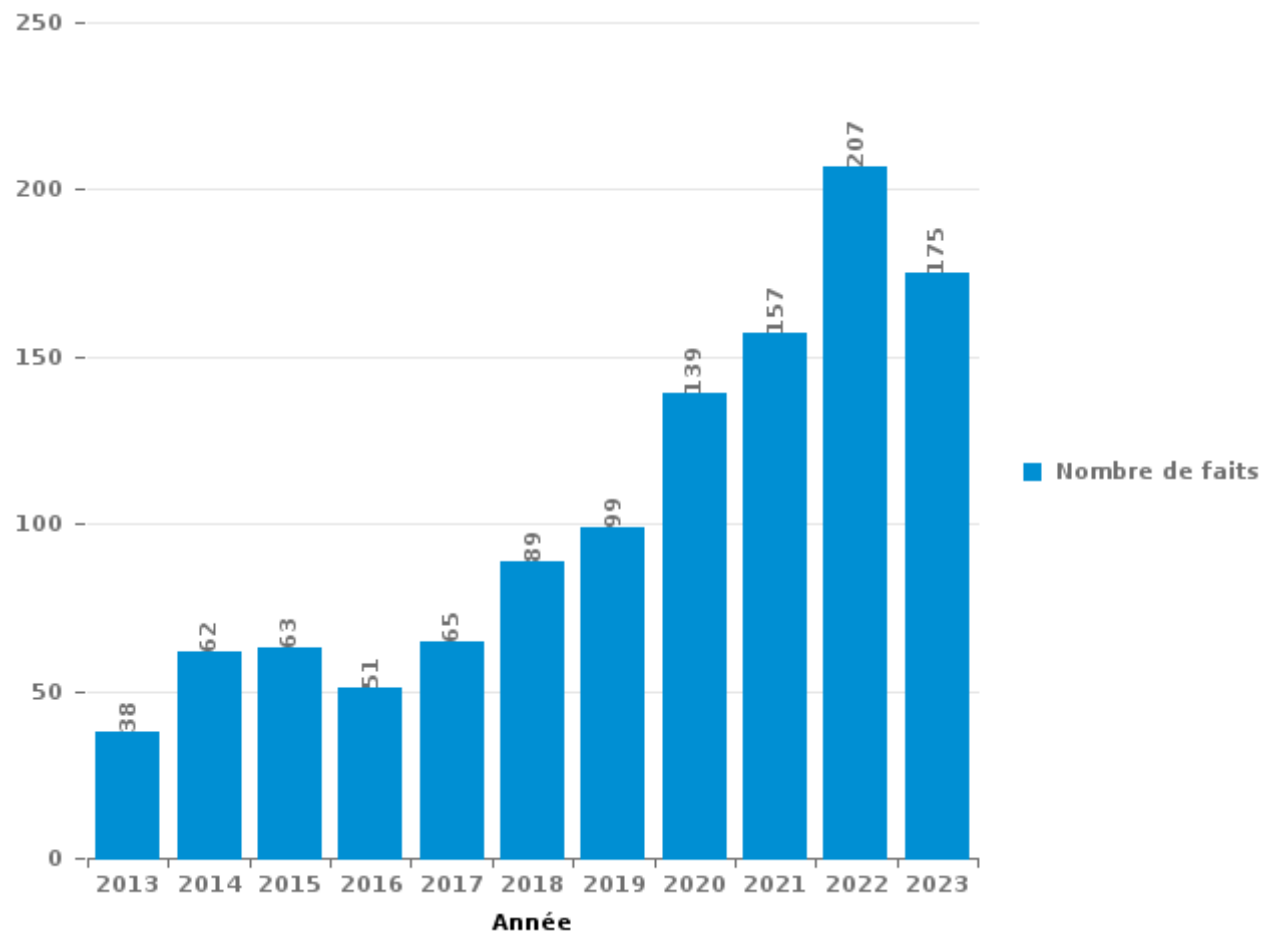
Koekelberg

PARTIE III : ICT



Koekelberg

Nombre total de délits avec un élément ICT/online, depuis 2013





Criminalité ICT/online au sens strict

Infractions (exhaustif)

	2013	2014	2015	2016	2017	2018	2019	2020	2021	2022	2023
Criminalité informatique: Faux en informatique:	2	7	1	4							
Criminalité informatique: Fraude informatique:	19	23	31	27	32	41	40	63	67	106	87
Criminalité informatique: Hacking:	2	8	4	2	1	8	1	1		4	
Criminalité informatique: Sabotage:						1					
Total:	23	38	36	33	33	50	41	64	67	110	87

Figures criminelles (à considérer spécifiquement – ne pas additionner avec d'autres éléments – risque de double comptage!)

	2013	2014	2015	2016	2017	2018	2019	2020	2021	2022	2023
Fraude de cartes de paiements	9	15	19	17	22	33	19	26	34	35	34
Phishing	1		1	1	1	1		2		1	
Shouldersurfing		1	2	2	4		3	3		1	
Skimming	1	2		1					4	3	



Criminalité ICT/online au sens large

Infractions (uniquement si code-fait existe)

	2013	2014	2015	2016	2017	2018	2019	2020	2021	2022	2023
Fraude: Escroquerie: Fraude par internet	3	11	12	5	19	29	44	59	68	79	69
Infr. contre la Sécurité de l'Etat: Terrorisme: Diffuser un message qui incite au terrorisme				1							
Infr. contre les moeurs: Pornographie infantine: Accès pornographie infantine via technologie						1		1			
Infr. contre les moeurs: Voyeurisme: Diffusion enregistrement nudité ou intimité					1	2			1	1	
Total:	3	11	12	6	20	32	44	60	69	80	69

Figures criminelles (à considérer spécifiquement – ne pas additionner avec d'autres éléments – risque de double comptage!)

	2013	2014	2015	2016	2017	2018	2019	2020	2021	2022	2023
Cyberharcèlement	9	18	13	8	10	12	9	13	17	14	13

STATISTIQUES POLICIERES DE CRIMINALITE

LIEU DE PERPETRATION: COMMUNE

Koekelberg

PARTIE IV : DESTINATION LIEU



Koekelberg

Vol et extorsion

	2000	2013	2014	2015	2016	2017	2018	2019	2020	2021	2022	2023
Voie publique	665	348	330	287	267	285	210	243	209	315	321	290
Habitation: appartement	89	152	102	120	73	75	64	73	47	58	85	71
Station de bus / métro et gare de chemin de fer	39	47	36	66	29	33	42	37	42	64	60	72
Habitation: non précisée	33	58	34	45	48	47	53	34	13	16	36	20
Magasin	39	34	28	26	21	18	25	24	21	24	22	25
Habitation: maison	26	29	31	32	18	23	13	22	11	15	17	17
Inconnue	68	7	7	13	7	13	21	18	17	29	35	19
Habitation: garage	15	27	30	19	23	23	9	14	14	6	41	29
Moyen de transport: train / tram / métro	15	52	39	32	19	15	10	9	7	15	13	15
Horeca	27	21	15	27	20	15	14	24	10	6	10	9
Moyen de transport: voiture	149	6	6	5		1	1	2	5	2		3
Autre	13	21	13	29	12	19	8	14	12	7	5	18
Institution d'enseignement	17	11	13	12	8	8	10	10	3	11	7	12
Parking	19	20	12	9	7	12	6	4	2	3	7	15
Arrêt de bus / tram	4	7	10	3	8	5	11	3	6	11	10	9
Entreprise	27	3	3	4	9	6	6	7	7	3	2	2
Infrastructure sportive	8	7	5	5	12	8	8	5	7	4	2	7
Moyen de transport: autobus / autocar	7	10	10	8	7	7	3	2	2	5	3	8
Service	6	2	6	9	7	3	5	8	1	1	4	2
Chantier	3	4	2	3	6	5	5	8	5	5	3	3
Médecin / dentiste / pharmacien	4	3	3	2	5	9	4		2	3	4	2
Culture et loisirs	2	6	3	3	4	3	3	2		2	3	
Service public	5	2	3	2	1	4	2	3	3	2		
Banque / institution financière	5	6	4	2	1	1		3				
Moyen de transport: autre	2		4	2		1	2		1	3	1	3
Moyen de transport: camion	3	1	1		1	1	2		2	3	1	
Edifice religieux / lieu du culte	4			1	3		1		1		2	1
Maison de repos			2	4	2		3	2				
Habitation: allée	1	2	3	1			2			1	1	1
Habitation: dépendances	2		1	3	1	1				2	1	1
Emplacement de vélo			1	1	1	1	1		1		2	3
Bâtiment administratif	1	2				1		2				1
Terrain		1		1	1	1		2		1		
Station essence	2	1			1			1			1	
Maison de débauche	1		2	1								1
Habitation: autre	2	1		1								
Aéroport		2		1								
Hôpital												1
Total	1.303	893	759	779	622	644	544	576	451	617	699	660

FPF/DGR/DRI/BIPOL - Statistiques policières de criminalité (date de clôture: 19/04/2024)
 Les données pour les années 2001 jusqu'à 2012 ne sont plus publiées mais restent disponibles sur demande auprès du service BIPOL.



Dégradation de la propriété

	2000	2013	2014	2015	2016	2017	2018	2019	2020	2021	2022	2023
Voie publique	82	116	97	71	90	89	77	64	81	75	80	116
Habitation: résidence principale	35	30	19	24	23	19	14	18	16	16	25	21
Habitation: non précisée	14	8	17	18	13	15	13	8	8	10	13	14
Habitation: garage	9	9	13	16	8	6	6	5	4	8	4	1
Parking	2	11	7	6	5	8	2	2	1	7		5
Autre		5	2	6	7		7	2	4	7	7	2
Magasin	2	3	3	3	2	3	4	3		3		1
Station de bus / métro et gare de chemin de fer	1	3	4	10	2	1	1	1	1			3
Horeca	5	4		1	4	3	2	3	1	1		1
Inconnue		1	1	2		1		3		2	3	5
Institution d'enseignement	1		3	2	1			4		2	1	1
Entreprise	4	1	2	1			1	1	2		1	
Moyen de transport: voiture	3	4	1		1				1			
Service public			1	1	1	1			1		1	4
Maison de repos	1	3			2				1		2	
Habitation: résidence secondaire	1	2			1	4						
Bâtiment administratif	4				2			1				
Service			1		1		2					3
Arrêt de bus / tram					4						1	1
Culture et loisirs	1	1	2			1					1	
Edifice religieux / lieu du culte	2		1					1			1	1
Habitation: allée	1		1	1		2	1					
Bureau de police	1	1						1			2	
Moyen de transport: autre		2	2									1
Terrain	2			1							1	1
Habitation: dépendances	1			1	1		1					
Chantier	1							1		1		
Médecin / dentiste / pharmacien		1				1						
Station essence				1				1				
Emplacement de vélo				1								
Habitation: jardin									1			
Maison de débauche	1											
Moyen de transport: train / tram / métro												1
Total	174	205	177	166	168	154	131	119	122	132	143	182



Koekelberg

Infractions contre l'intégrité physique

	2000	2013	2014	2015	2016	2017	2018	2019	2020	2021	2022	2023
Voie publique	75	84	72	70	54	65	51	48	46	64	80	66
Habitation	49	61	61	53	56	56	76	57	41	50	70	57
Station de bus / métro et gare de chemin de fer	10	18	12	15	14	10	10	15	15	9	11	12
Horeca	4	8	6	8	4	5	5	3	1	3	3	2
Inconnue	3	1	4	4	5	2		4	5	10	6	7
Institution d'enseignement	6	2	3	2	1	3	3	3	4	2	5	6
Autre		1	2	3	2		2	2	1	3	3	4
Arrêt de bus / tram		2	2	1	5	1	1	4		1	2	
Magasin	4		1	1	1	1		4	1			3
Moyen de transport: autobus / autocar	2	1	3	1	1				1	1	2	3
Moyen de transport: train / tram / métro	3	3	3	1					1			2
Infrastructure sportive	2	2				1						2
Service		1		1	1		1	2			1	
Culture et loisirs	2				1	1		1				
Parking			1			2				2		
Entreprise	1		1	1				1				
Bureau de police	1								1		1	
Edifice religieux / lieu du culte	1										2	
Habitation: allée		1	1					1				
Médecin / dentiste / pharmacien				1						1		1
Service public	1										1	1
Terrain			1		1							
Bâtiment administratif				1								
Maison de repos												1
Total	164	185	173	163	146	147	149	145	117	146	187	167

FPF/DGR/DR/BIPOL - Statistiques policières de criminalité (date de clôture: 19/04/2024)
 Les données pour les années 2001 jusqu'à 2012 ne sont plus publiées mais restent disponibles sur demande auprès du service BIPOL.

STATISTIQUES POLICIERES DE CRIMINALITE

LIEU DE PERPETRATION: COMMUNE

Koekelberg

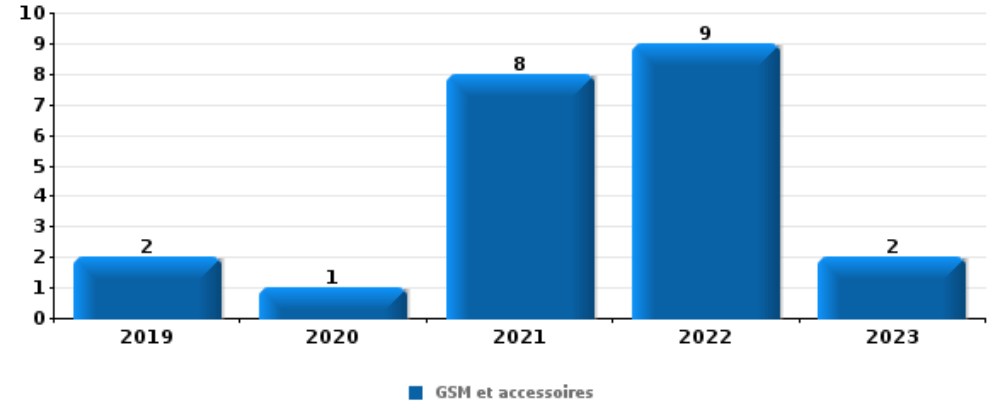
PARTIE V : OBJETS ET MOYENS DE TRANSPORT



Koekelberg

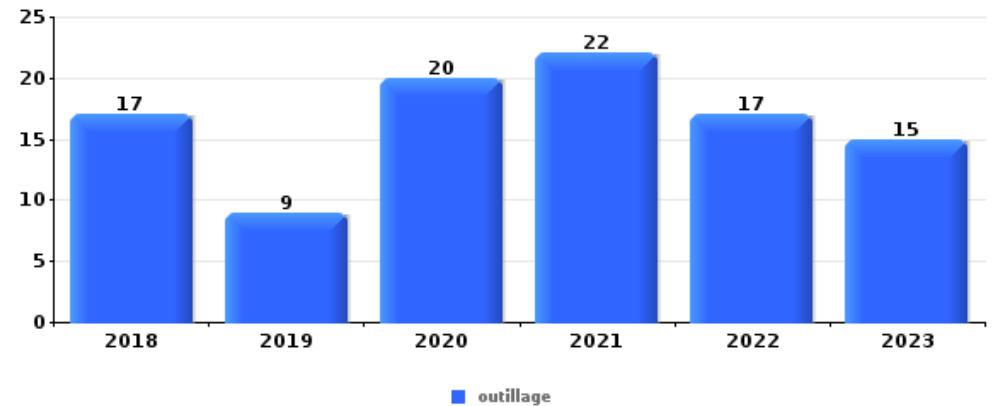
Vol à main armée

Top 5 Objets volés (sbd nombre de faits)		2018	2019	2020	2021	2022	2023
1	GSM et accessoires		2	1	8	9	2
2	argent	4	3	3	5	5	1
3	carte bancaire / carte de crédit				2	4	
4	carte d'identité / passeport				2	2	
4	clé	1			2	1	
4	valise / sac		1	2		1	
4	vêtement		1		1	2	



Vol dans ou sur un véhicule

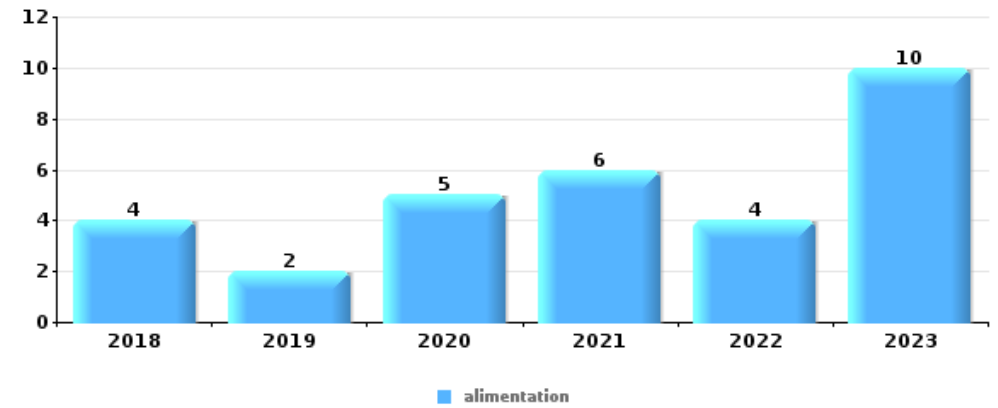
Top 5 Objets volés (sbd nombre de faits)		2018	2019	2020	2021	2022	2023
1	outillage	17	9	20	22	17	15
2	permis de conduire	1	16	9	17	20	18
3	carte d'identité / passeport	2	15	7	17	20	19
4	lunettes / verres de contact	4	5	15	20	12	18
5	argent	2	8	12	19	14	13
5	carte bancaire / carte de crédit	1	15	8	15	14	15





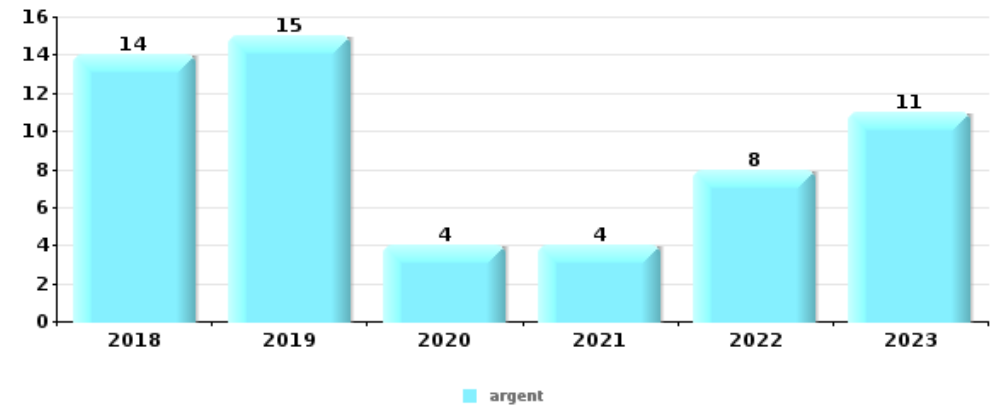
Vol à l'étalage

Top 5 Objets volés (sbd nombre de faits)		2018	2019	2020	2021	2022	2023
1	alimentation	4	2	5	6	4	10
2	tabac	3	1		1		1
3	vêtement			1		1	
4	bijouterie / montre					1	
4	parfum / produit de beauté					1	



Cambrilage ds entreprise ou commerce

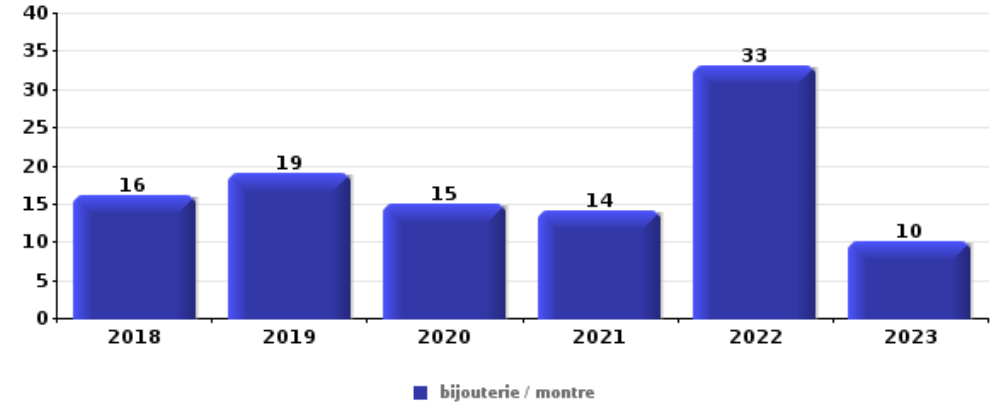
Top 5 Objets volés (sbd nombre de faits)		2018	2019	2020	2021	2022	2023
1	argent	14	15	4	4	8	11
2	alimentation	2	2	3	4	5	3
3	ordinateur et accessoires	2	3	3	3	3	4
4	tabac	6	2	1	4	2	1
5	GSM et accessoires	2	2	1	2	1	1





Cambriolage dans habitation

Top 5 Objets volés (sbd nombre de faits)		2018	2019	2020	2021	2022	2023
1	bijouterie / montre	16	19	15	14	33	10
2	argent	12	19	12	17	25	11
3	ordinateur et accessoires	17	16	7	5	9	7
4	GSM et accessoires	7	4	4	6	9	2
5	vêtement	4	8	4	4	9	2



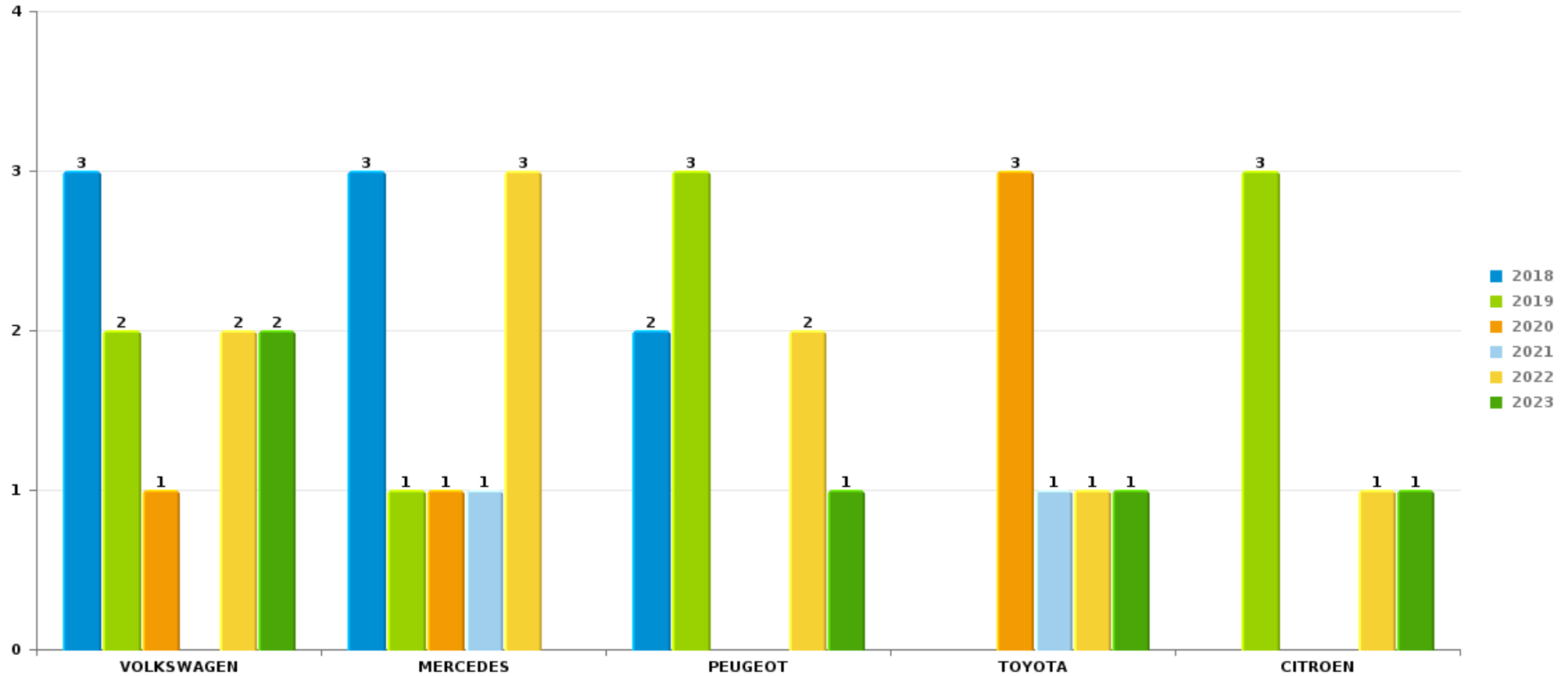
Remarque: en ce qui concerne les objets, aucun total n'est reproduit étant donné que plusieurs objets peuvent avoir été volés lors d'un même fait.



Koekelberg

Vol de voiture

Nombre de voitures volées par marque (Top 5)



STATISTIQUES POLICIERES DE CRIMINALITE

LIEU DE PERPETRATION: COMMUNE

Koekelberg

PARTIE VI : SUSPECTS



Partie 1: Niveau FAITS (comptage du nombre de faits pour lesquels un certain type de suspect est impliqué)

1.1. Nombre d'infractions selon le sexe des suspects identifiés (par catégorie principale)

Étant donné que, tant un suspect identifié masculin qu'un suspect identifié féminin peuvent être impliqués lors d'un même fait, il est possible que la somme des colonnes «Hommes» et «Femmes» soit supérieure à la valeur de la colonne «Total...» (voir également la note méthodologique)

Koekelberg

2023

Catégorie principale / Sexe	Nombre total de faits avec au moins 1 suspect	Hommes	%	Femmes	%
Drogues	114	107	93,9%	8	7,0%
Ivresse et alcool	76	65	85,5%	10	13,2%
Législation sur les étrangers	63	53	84,1%	6	9,5%
Infr. contre autres valeurs morales et sentiments	40	34	85,0%	6	15,0%
Vol et extorsion	33	30	90,9%	4	12,1%
Infr. contre l'intégrité physique	32	27	84,4%	8	25,0%
Infr. contre la sécurité publique	24	22	91,7%	3	12,5%
Armes et explosifs	19	19	100,0%		
Dégradation de la propriété	18	18	100,0%		
Fraude	17	14	82,4%	3	17,6%
Infr. contre la foi publique	17	17	100,0%		
Registre de population	11	10	90,9%	2	18,2%
Infr. contre l'autorité publique	8	7	87,5%		
Infr. contre les mœurs	8	5	62,5%	3	37,5%
Protection de la jeunesse	5	2	40,0%	4	80,0%
Code pénal social	4	4	100,0%	1	25,0%

CRIMINALITE ENREGISTREE: SUSPECTS



Catégorie principale / Sexe	Nombre total de faits avec au moins 1 suspect	Hommes	%	Femmes	%
Environnement	4	3	75,0%	1	25,0%
Carte d'identité	2	2	100,0%		
Autres lois spéciales	1	1	100,0%		
Criminalité informatique	1	1	100,0%		
Exercice illégal de l'autorité publique	1	1	100,0%		
Législation économique	1	1	100,0%		
Provocation crime ou délits	1	1	100,0%		
Santé publique	1	1	100,0%		
Total	501	445	88,8%	59	11,8%



1.2. Nombre d'infractions selon le sexe des suspects identifiés (par figure criminelle)

Étant donné que, tant un suspect identifié masculin qu'un suspect identifié féminin peuvent être impliqués lors d'un même fait, il est possible que la somme des colonnes «Hommes» et «Femmes» soit supérieure à la valeur de la colonne «Total...» (voir également la note méthodologique)

Koekelberg

2023

FC Vol moyen de transport

Figure criminelle / Sexe	Nombre total de faits avec au moins 1 suspect identifié	Hommes	%
Vol de moto	1	1	100,0%
Vol de vélo	1	1	100,0%
Total	PA	PA	PA

FC Cambriolage

Figure criminelle / Sexe	Nombre total de faits avec au moins 1 suspect identifié	Hommes	%
Cambriolage dans habitation	1	1	100,0%
Cambriolage ds entreprise ou commerce	3	3	100,0%
Cambriolage dans bâtiment (total)	4	4	100,0%
Total	PA	PA	PA



FC Vol autre

Figure criminelle / Sexe	Nombre total de faits avec au moins 1 suspect identifié	Hommes	%	Femmes	%
Vol avec violence sans arme	4	4	100,0%		
Vol dans ou sur un véhicule	4	4	100,0%		
Vol à l'arraché	1	1	100,0%		
Vol à la tire	2	1	50,0%	1	50,0%
Vol à l'étalage	9	8	88,9%	1	11,1%
Total	PA	PA	PA	PA	PA

Criminalité ICT

Figure criminelle / Sexe	Nombre total de faits avec au moins 1 suspect identifié	Hommes	%
Fraude de cartes de paiements	1	1	100,0%
Total	PA	PA	PA

FC Autre

Figure criminelle / Sexe	Nombre total de faits avec au moins 1 suspect identifié	Hommes	%
Violence contre les métiers d'intérêt général	2	2	100,0%
Graffiti	1	1	100,0%
Dégradation de voiture	5	5	100,0%
Rixe au couteau	1	1	100,0%
Total	PA	PA	PA



PH Violence intrafamiliale (VIF)

Figure criminelle / Sexe	Nombre total de faits avec au moins 1 suspect identifié	Hommes	%	Femmes	%
VIF: physique, dans le couple	13	12	92,3%	4	30,8%
VIF: physique, envers des descendants	4	4	100,0%		
VIF: physique, envers d'autres membres	3	3	100,0%		
VIF: psychique, envers des descendants	4	2	50,0%	3	75,0%
VIF: économique, dans le couple	1	1	100,0%		
Total	PA	PA	PA	PA	PA

PH Drogues

Figure criminelle / Sexe	Nombre total de faits avec au moins 1 suspect identifié	Hommes	%	Femmes	%
Vente de cocaïne	12	12	100,0%	1	8,3%
Production de cannabis (culture)	1	1	100,0%		
Vente de cannabis en grande quantité	3	3	100,0%		
Vente-traffic d'héroïne	3	3	100,0%		
Total	PA	PA	PA	PA	PA



PH Violence dans l'espace public

Figure criminelle / Sexe	Nombre total de faits avec au moins 1 suspect identifié	Hommes	%	Femmes	%
Violence physique (transport public)	5	4	80,0%	1	20,0%
Violence physique (voie publique)	13	11	84,6%	3	23,1%
Violence physique (endroit accessible au public)	1	1	100,0%		
Violence sexuelle (transport public)	3			3	100,0%
Violence sexuelle (voie publique)	2	2	100,0%		
Violence sexuelle (endroit accessible au public)	1	1	100,0%		
Violence psychique (transport public)	1	1	100,0%		
Violence psychique (voie publique)	8	7	87,5%	1	12,5%
Violence psychique (autre endroit public)	1	1	100,0%		
Violence psychique (endroit accessible au public)	2	2	100,0%		
Vol avec violence sans arme (transport public)	2	2	100,0%		
Vol avec violence sans arme (voie publique)	1	1	100,0%		
Total	PA	PA	PA	PA	PA

PH Autre

Figure criminelle / Sexe	Nombre total de faits avec au moins 1 suspect identifié	Hommes	%
Cyberharcèlement	2	2	100,0%
Fraude à l'identité	5	5	100,0%
Total	PA	PA	PA



1.3. Nombre d'infractions selon l'âge des suspects identifiés (par catégorie principale)

Étant donné que, tant un suspect identifié mineur qu'un suspect identifié majeur peuvent être impliqués lors d'un même fait, il est possible que la somme des colonnes «Mineur» et «Majeur» soit supérieure à la valeur de la colonne «Total...»
(voir également la note méthodologique)

Koekelberg

2023

Catégorie principale / Âge	Nombre total de faits avec au moins 1 suspect identifié	Mineur	%	Majeur	%
Drogues	114	9	7,9%	107	93,9%
Ivresse et alcool	76	1	1,3%	75	98,7%
Législation sur les étrangers	63	4	6,3%	62	98,4%
Infr. contre autres valeurs morales et sentiments	40	3	7,5%	38	95,0%
Vol et extorsion	33	4	12,1%	31	93,9%
Infr. contre l'intégrité physique	32	4	12,5%	29	90,6%
Infr. contre la sécurité publique	24			24	100,0%
Armes et explosifs	19	1	5,3%	18	94,7%
Dégradation de la propriété	18	4	22,2%	15	83,3%
Fraude	17	1	5,9%	17	100,0%
Infr. contre la foi publique	17			17	100,0%
Registre de population	11			11	100,0%
Infr. contre l'autorité publique	8			8	100,0%
Infr. contre les mœurs	8	1	12,5%	7	87,5%
Protection de la jeunesse	5	1	20,0%	4	80,0%
Code pénal social	4			4	100,0%
Environnement	4	1	25,0%	3	75,0%
Carte d'identité	2	1	50,0%	1	50,0%
Autres lois spéciales	1	1	100,0%		
Criminalité informatique	1			1	100,0%
Exercice illégal de l'autorité publique	1			1	100,0%
Législation économique	1			1	100,0%
Provocation crime ou délits	1			1	100,0%
Santé publique	1			1	100,0%
Total	501	36	7,2%	476	95,0%



1.4. Nombre d'infractions selon l'âge des suspects identifiés (par figure criminelle)

Étant donné que, tant un suspect identifié mineur qu'un suspect identifié majeur peuvent être impliqués lors d'un même fait, il est possible que la somme des colonnes «Mineur» et «Majeur» soit supérieure à la valeur de la colonne «Total...» (voir également la note méthodologique)

Koekelberg

2023

FC Vol moyen de transport

Figure criminelle / Âge	Nombre total de faits avec au moins 1 suspect identifié	Majeur	%
Vol de moto	1	1	100,0%
Vol de vélo	1	1	100,0%
Total	PA	PA	PA

FC Cambriolage

Figure criminelle / Âge	Nombre total de faits avec au moins 1 suspect identifié	Mineur	%	Majeur	%
Cambriolage dans habitation	1			1	100,0%
Cambriolage ds entreprise ou commerce	3	1	33,3%	3	100,0%
Cambriolage dans bâtiment (total)	4	1	25,0%	4	100,0%
Total	PA	PA	PA	PA	PA

FC Vol autre

Figure criminelle / Âge	Nombre total de faits avec au moins 1 suspect identifié	Mineur	%	Majeur	%
Vol avec violence sans arme	4	1	25,0%	3	75,0%
Vol dans ou sur un véhicule	4			4	100,0%
Vol à l'arraché	1			1	100,0%
Vol à la tire	2	1	50,0%	1	50,0%
Vol à l'étalage	9			9	100,0%
Total	PA	PA	PA	PA	PA

CRIMINALITE ENREGISTREE: SUSPECTS



Criminalité ICT

Figure criminelle / Âge	Nombre total de faits avec au moins 1 suspect identifié	Majeur	%
Fraude de cartes de paiements	1	1	100,0%
Total	PA	PA	PA

FC Autre

Figure criminelle / Âge	Nombre total de faits avec au moins 1 suspect identifié	Mineur	%	Majeur	%
Violence contre les métiers d'intérêt général	2	1	50,0%	2	100,0%
Graffiti	1			1	100,0%
Dégradation de voiture	5			5	100,0%
Rixe au couteau	1			1	100,0%
Total	PA	PA	PA	PA	PA

PH Violence intrafamiliale (VIF)

Figure criminelle / Âge	Nombre total de faits avec au moins 1 suspect identifié	Mineur	%	Majeur	%
VIF: physique, dans le couple	13			13	100,0%
VIF: physique, envers des descendants	4			4	100,0%
VIF: physique, envers d'autres membres	3	1	33,3%	2	66,7%
VIF: psychique, envers des descendants	4			4	100,0%
VIF: économique, dans le couple	1			1	100,0%
Total	PA	PA	PA	PA	PA

PH Drogues

Figure criminelle / Âge	Nombre total de faits avec au moins 1 suspect identifié	Mineur	%	Majeur	%
Vente de cocaïne	12	1	8,3%	12	100,0%
Production de cannabis (culture)	1			1	100,0%
Vente de cannabis en grande quantité	3			3	100,0%
Vente-traffic d'héroïne	3			3	100,0%
Total	PA	PA	PA	PA	PA

CRIMINALITE ENREGISTREE: SUSPECTS



PH Violence dans l'espace public

Figure criminelle / Âge	Nombre total de faits avec au moins 1 suspect identifié	Mineur	%	Majeur	%
Violence physique (transport public)	5	2	40,0%	4	80,0%
Violence physique (voie publique)	13	1	7,7%	12	92,3%
Violence physique (endroit accessible au public)	1			1	100,0%
Violence sexuelle (transport public)	3	1	33,3%	2	66,7%
Violence sexuelle (voie publique)	2			2	100,0%
Violence sexuelle (endroit accessible au public)	1			1	100,0%
Violence psychique (transport public)	1			1	100,0%
Violence psychique (voie publique)	8	1	12,5%	8	100,0%
Violence psychique (autre endroit public)	1			1	100,0%
Violence psychique (endroit accessible au public)	2			2	100,0%
Vol avec violence sans arme (transport public)	2	1	50,0%	1	50,0%
Vol avec violence sans arme (voie publique)	1			1	100,0%
Total	PA	PA	PA	PA	PA

PH Autre

Figure criminelle / Âge	Nombre total de faits avec au moins 1 suspect identifié	Majeur	%
Cyberharcèlement	2	2	100,0%
Fraude à l'identité	5	5	100,0%
Total	PA	PA	PA



Partie 2: Niveau SUSPECTS-FAIT (comptage du nombre de combinaisons suspect-fait)

2.1. Nombre de suspects-fait selon le sexe des suspects identifiés (TOP 5 des catégories principales)

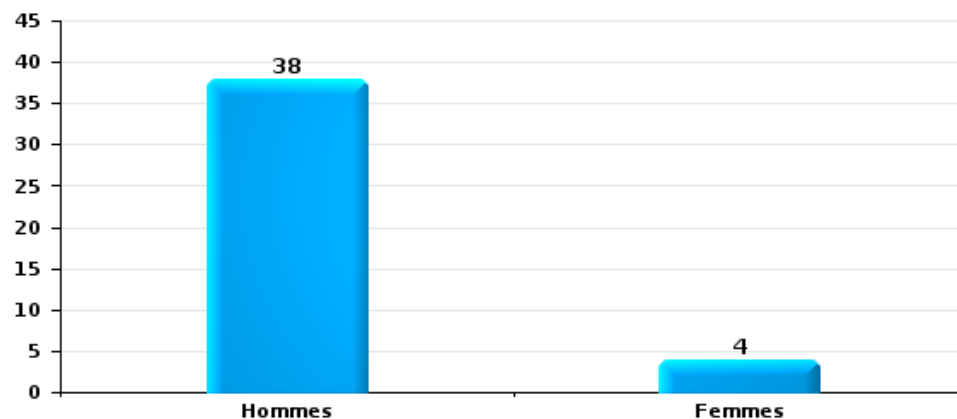
Lorsqu'un même suspect a commis plusieurs faits durant la période considérée, il est aussi comptabilisé plusieurs fois (voir également la note méthodologique)

Koekelberg

2023

Vol et extorsion

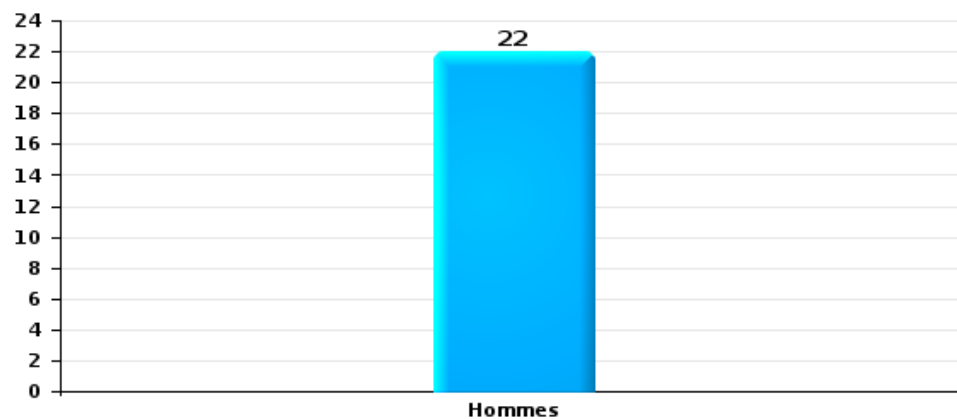
Nombre de suspects-fait selon le sexe





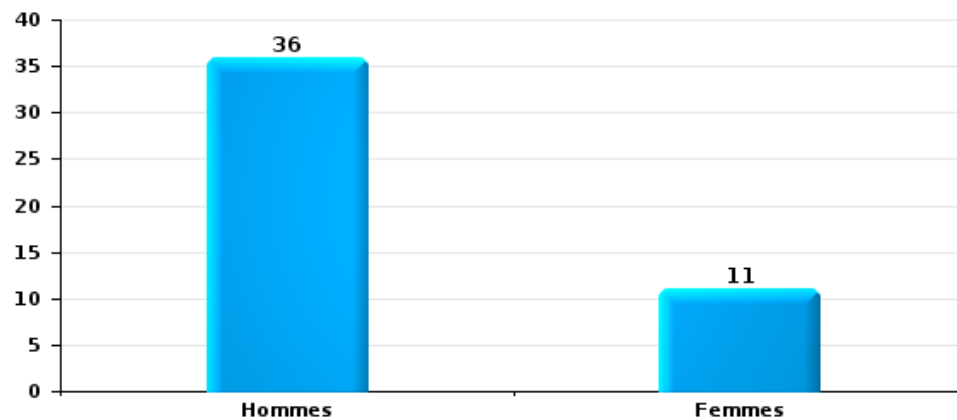
Dégradation de la propriété

Nombre de suspects-fait selon le sexe



Infr. contre l'intégrité physique

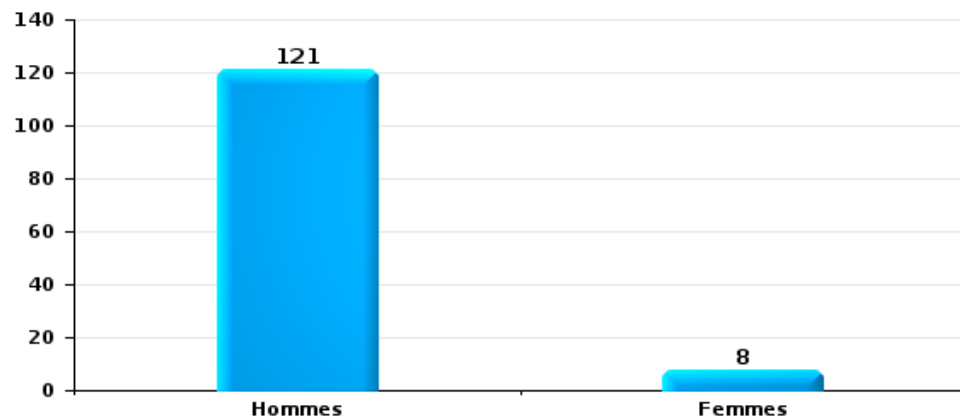
Nombre de suspects-fait selon le sexe





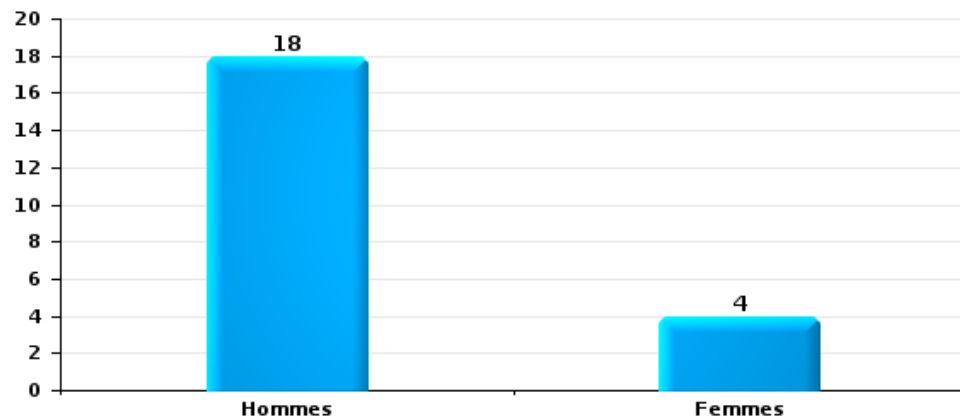
Drogues

Nombre de suspects-fait selon le sexe



Fraude

Nombre de suspects-fait selon le sexe





2.2. Nombre de suspects-fait selon le sexe des suspects identifiés (TOP 5 des figures criminelles)

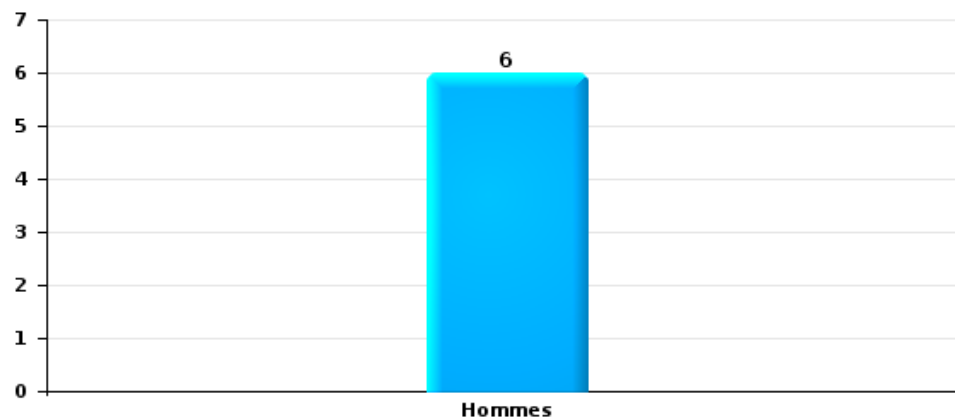
Lorsqu'un même suspect a commis plusieurs faits durant la période considérée, il est aussi comptabilisé plusieurs fois (voir également la note méthodologique)

Koekelberg

2023

Cambriolage dans bâtiment (total)

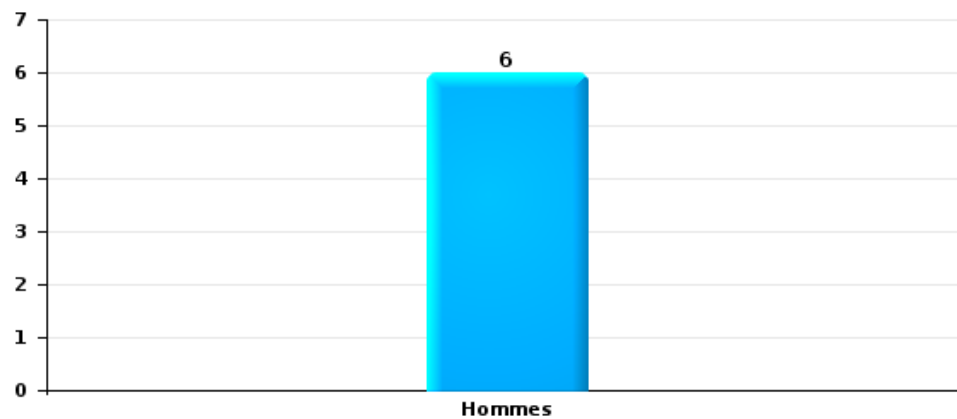
Nombre de suspects-fait selon le sexe





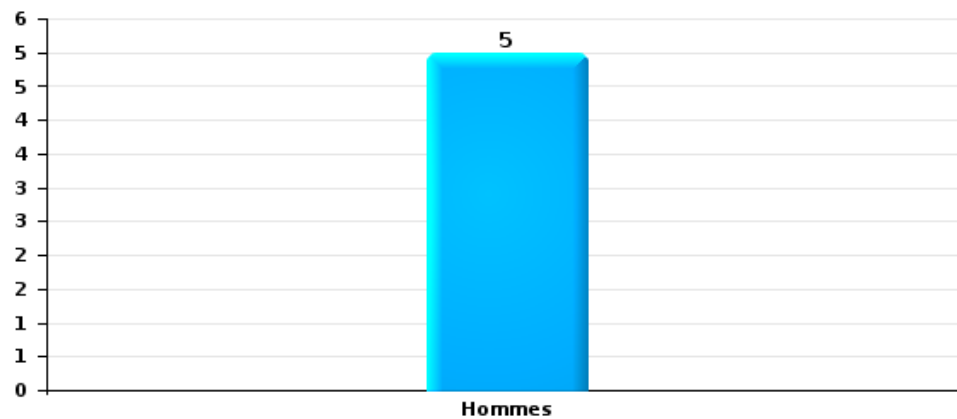
Vol dans ou sur un véhicule

Nombre de suspects-fait selon le sexe



Dégradation de voiture

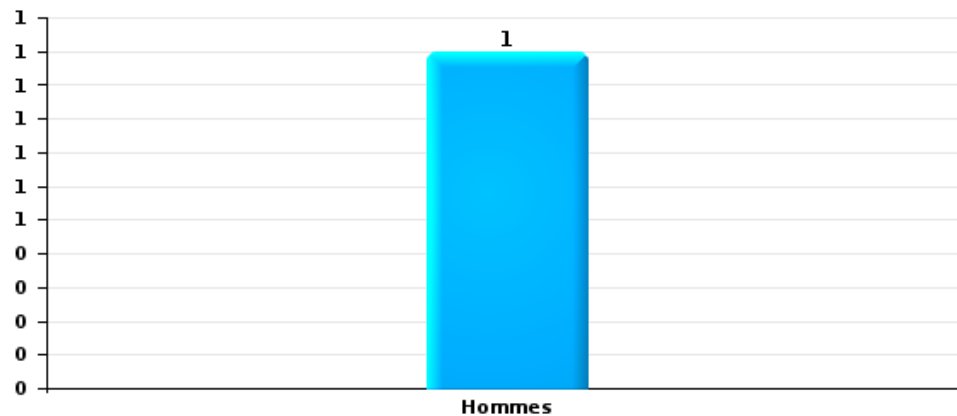
Nombre de suspects-fait selon le sexe





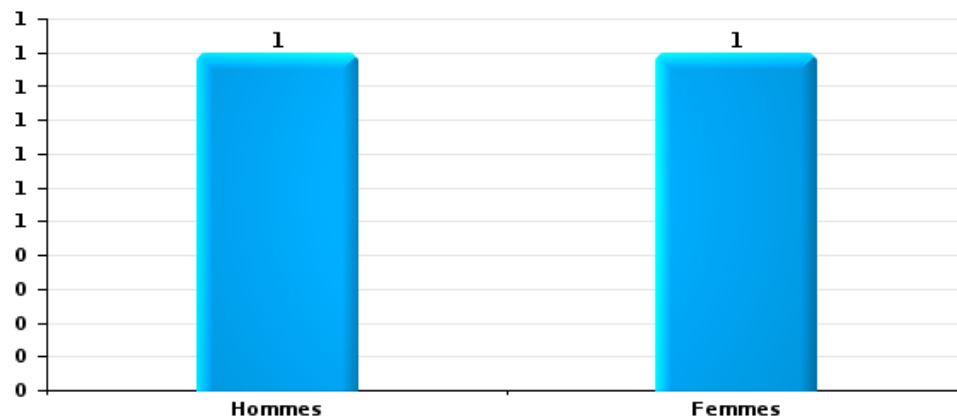
Vol de vélo

Nombre de suspects-fait selon le sexe



Vol à la tire

Nombre de suspects-fait selon le sexe





2.3. Nombre de suspects-fait selon l'âge des suspects identifiés (TOP 5 des catégories principales)

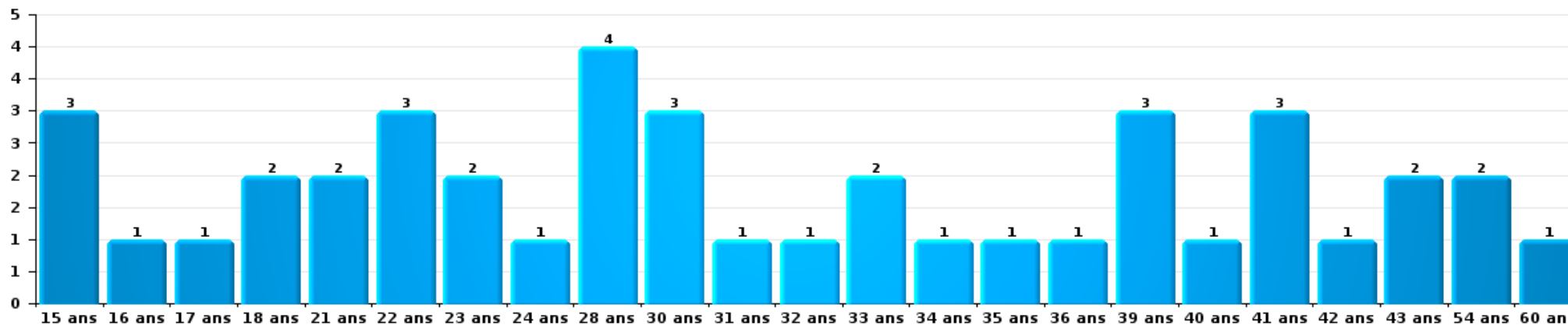
1) Lorsqu'un même suspect a commis plusieurs faits durant la période considérée, il est aussi comptabilisé plusieurs fois, qu'il ait le même âge ou non – 2) Les suspects au-dessous de 14 ans et à partir de 90 ans ne sont pas repris dans le tableau (voir également la note méthodologique)

Koekelberg

2023

Vol et extorsion

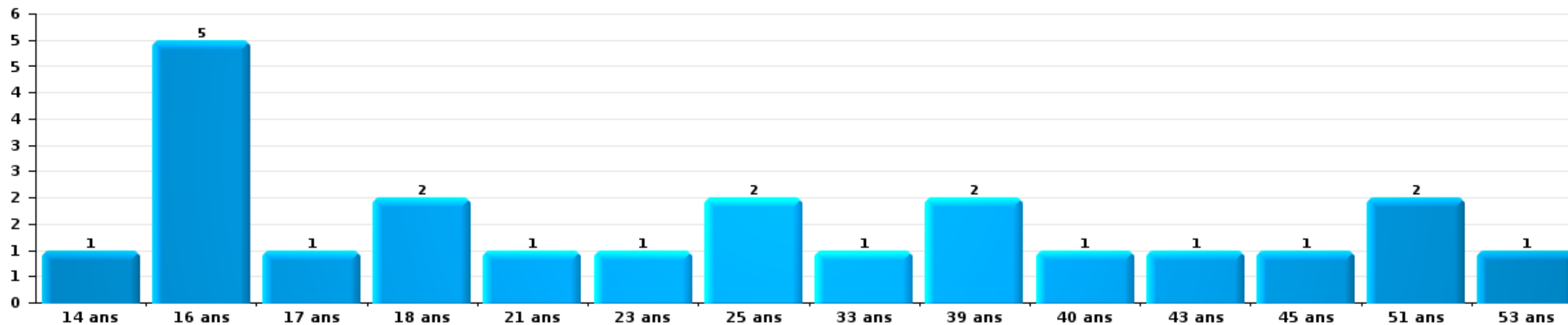
Nombre de suspects-fait par âge (chronologique)





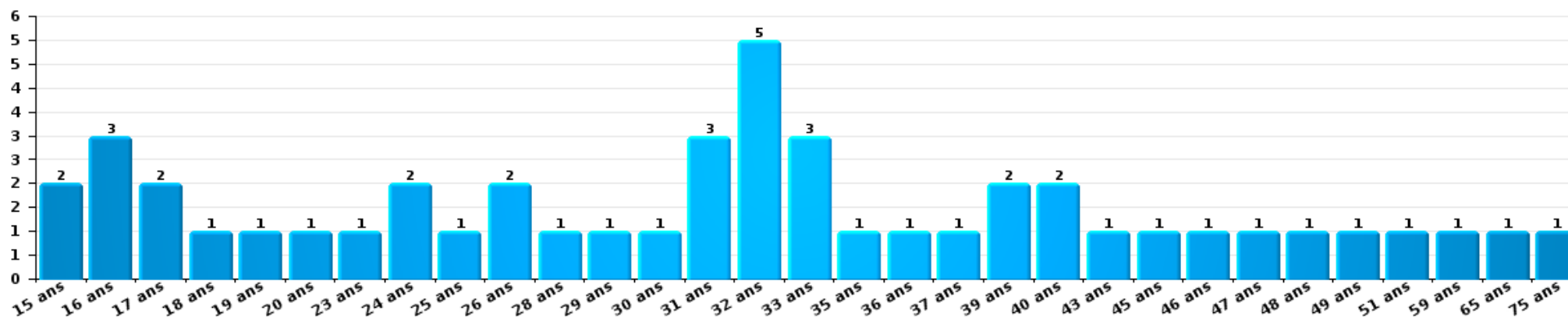
Dégradation de la propriété

Nombre de suspects-fait par âge (chronologique)



Infr. contre l'intégrité physique

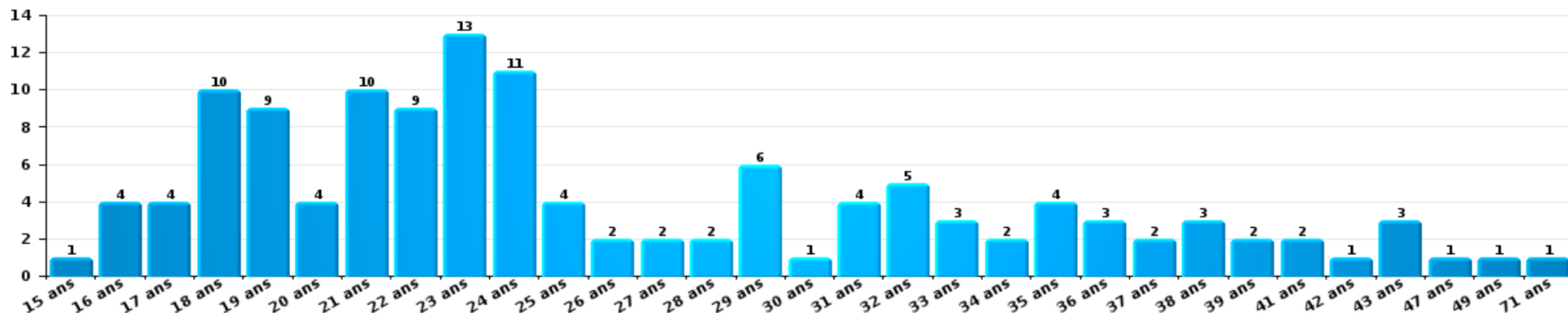
Nombre de suspects-fait par âge (chronologique)





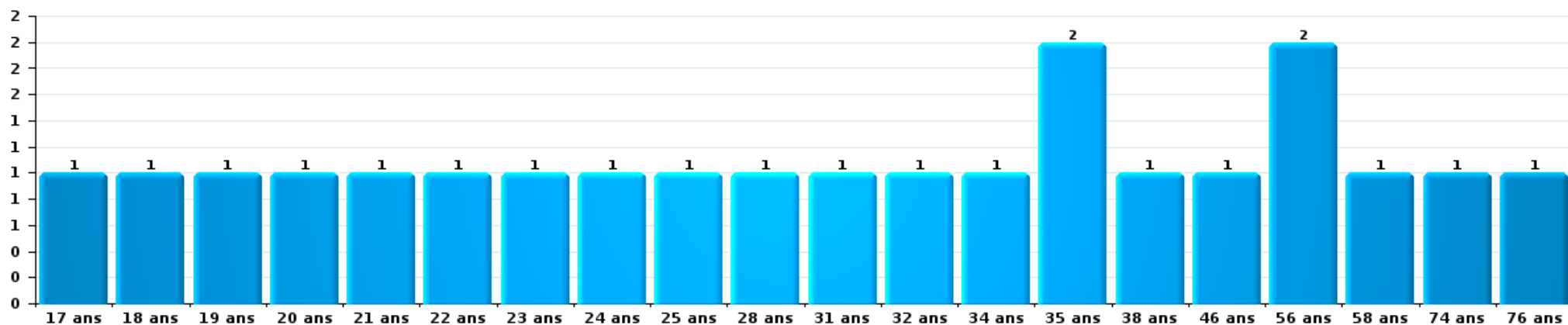
Drogues

Nombre de suspects-fait par âge (chronologique)



Fraude

Nombre de suspects-fait par âge (chronologique)





2.4. Nombre de suspects-fait selon l'âge des suspects identifiés (TOP 5 des figures criminelles)

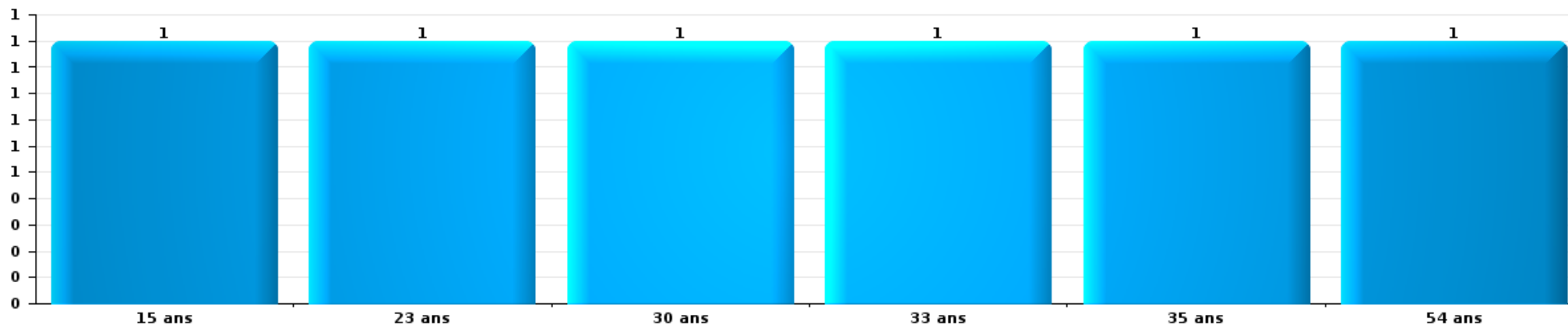
1) Lorsqu'un même suspect a commis plusieurs faits durant la période considérée, il est aussi comptabilisé plusieurs fois, qu'il ait le même âge ou non – 2) Les suspects au-dessous de 14 ans et à partir de 90 ans ne sont pas repris dans le tableau (voir également la note méthodologique)

Koekelberg

2023

Cambrilage dans bâtiment (total)

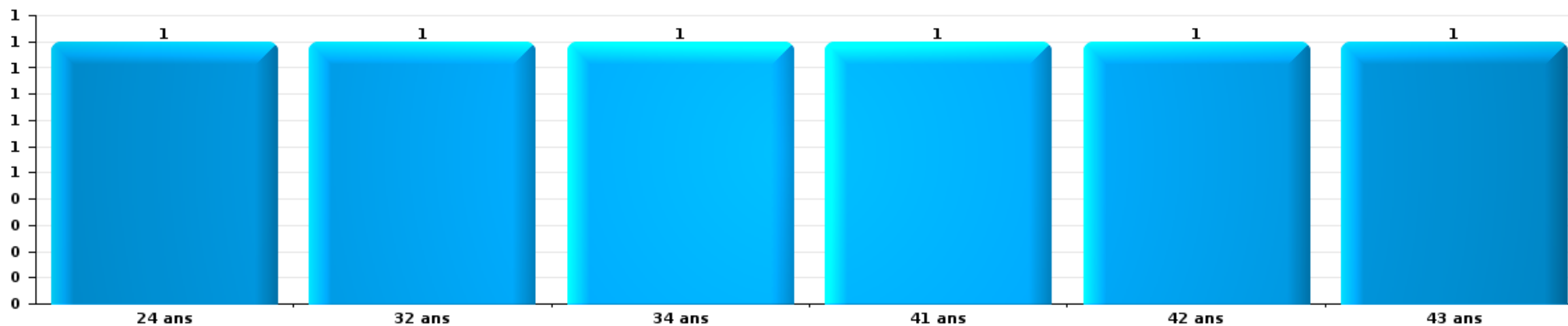
Nombre de suspects-fait par âge (chronologique)





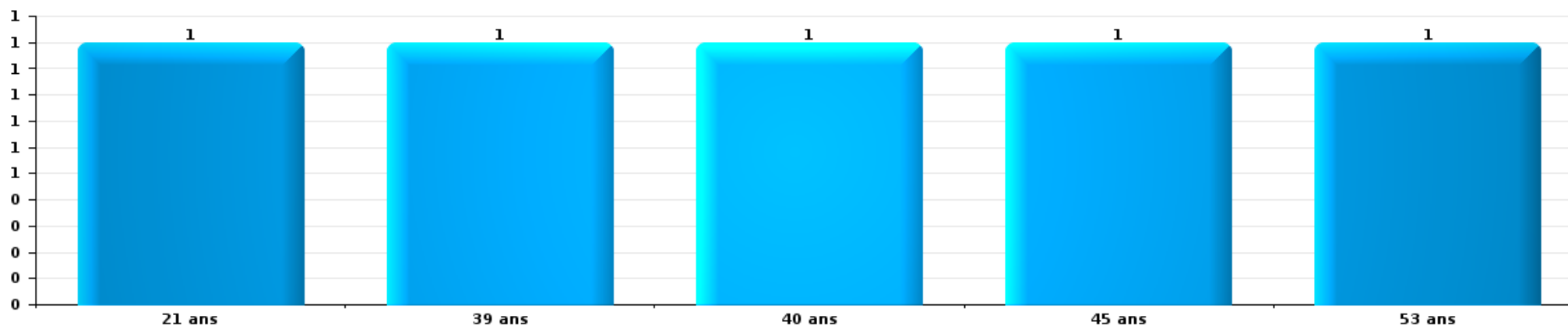
Vol dans ou sur un véhicule

Nombre de suspects-fait par âge (chronologique)



Dégradation de voiture

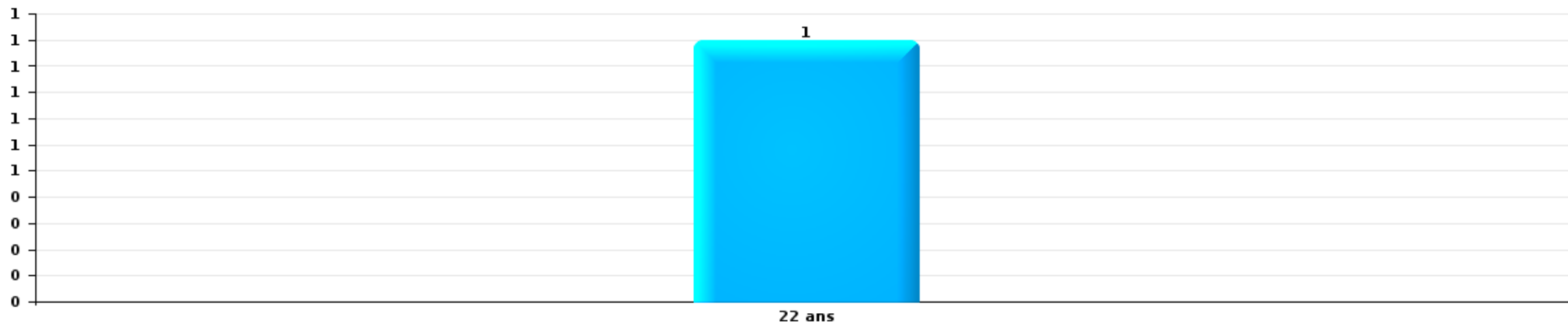
Nombre de suspects-fait par âge (chronologique)






Vol de vélo

Nombre de suspects-fait par âge (chronologique)



Vol à la tire

Nombre de suspects-fait par âge (chronologique)



STATISTIQUES POLICIERES DE CRIMINALITE

LIEU DE PERPETRATION: COMMUNE

Koekelberg

***ANNEXE I: DETAIL PAR CATEGORIE DE DELIT
CODE PENAL***

Infraction Code pénal

Infr. contre l'intégrité physique

			2000	2013	2014	2015	2016	2017	2018	2019	2020	2021	2022	2023
Assassinat	Autres	Acc.			1								1	
		Tent.	1						1		1			
	Sous-total	1		1					1		1		1	
Meurtre	Meurtre pour faciliter le vol	Tent.							1					
		Acc.		1	1	2								
	Autres	Tent.		2	2	3	2	2		2	2	5	2	1
		Acc.		3	3	5	2	2	1	2	2	5	2	1
Torture et maltraitance	Traitement inhumain	Acc.		1										
	Traitement dégradant	Acc.		1										1
	Sous-total			2										1
Coups et/ou blessures vol. en sphère familiale	Entre partenaires ou ex-partenaires	Acc.	12	42	34	36	39	40	49	30	28	31	48	33
		Tent.	1											
	Lors d'un différend familial en général	Acc.	17											
	Par les parents envers un mineur	Acc.		4	3	3	6	5	6	7	6	10	9	6
	Par les parents envers personne vulnérable	Acc.							1					
	Envers les parents	Acc.		4	2	6	2	2	5	2		2	6	5
	Envers d'autres ascendants directs ou collatéraux	Acc.	1	4	1	2	4	2	2	2	2	2	2	
Sous-total		31	54	40	47	51	49	63	41	36	45	63	46	
Coups et/ou blessures vol. hors sphère familiale	Bagarres (=coups réciproques)	Acc.	23	24	19	15	17	17	15	16	14	14	23	34
	Coups envers fonctionnaire de police	Acc.	3		1			1		2	2	1	5	1
		Tent.									1			
	Envers un mineur par une pers. ayant autorité	Acc.	1	1	3	4	2	2	1	1	1	1	3	3
	Envers un mineur qualité de l'auteur inconnue	Acc.	10	5	3	7	5	4	6	2	2	4		7
	Envers pers. vulnérable (qualité auteur inconnue)	Acc.											3	
	Envers un mineur par cohabitant sans rel. Autorité	Acc.											1	
	Coups envers personnel transport public	Acc.		4	4	2			2	1	1		1	
	Coups envers personnel autre service public	Acc.				1		2		1				1
	Coups envers personnel institut d'enseignement	Acc.		1							1	1	3	
	Non spécifié	Acc.	74	75	81	67	60	53	51	60	46	62	71	64
	Tent.	9												
Sous-total		120	110	111	96	84	79	75	83	68	83	110	110	
Mutilation génitale féminine	Acc.		1											
Sous-total			1											
Abstention coupable	Acc.	1			1		1					1		
Sous-total		1			1		1					1		

Infr. contre l'intégrité physique

			2000	2013	2014	2015	2016	2017	2018	2019	2020	2021	2022	2023
Autres infr. volontaires. c/ l'intégrité phys.	Privation de soins à enfant ou personne vulnérable	Acc.		1										
	Délaissement d'enfant ou personne vulnérable	Acc.	1	2	1			1	1	3				
	Abandon d'enfant dans le besoin	Acc.		1	2		1		2					1
	Administration substances nuisibles	Acc.		1										
	Entrave méchante à la circulation	Acc.	1	3	4	6		9	5	6	8	5	4	2
	Voies de faits et violences légères	Acc.	1	2	5	5	4	3	1	6	1	2	4	3
	Sous-total		3	10	12	12	5	13	9	15	9	7	8	6
Infr. involontaires contre l'intégrité physique	Homicides involontaires	Acc.												1
	Coups et/ou blessures involontaires	Acc.	8	3	5	2	3	3		4				
	Morsure de chien	Acc.		2	1		1				1	5	3	2
	Sous-total		8	5	6	2	4	3		4	1	5	3	3
	Total		164	185	173	163	146	147	149	145	117	146	187	167

Infr. contre la liberté individuelle

		2000	2013	2014	2015	2016	2017	2018	2019	2020	2021	2022	2023
Prise d'otages	Acc.											1	
	Sous-total											1	
Enlèvement de mineur ou personne vulnérable	Enlèvement parental	Acc.		2		2		1	2		2	1	2
		Tent.										1	
	Autre enlèvement	Acc.							1	1			
		Tent.					1	1		1			1
	Sous-total		2		2	1	2	3	2	2	2	2	3
Détenition par un particulier	Acc.	3	5	2	3	4	1	6	2	1		6	
	Tent.		1	1		1				1		1	
	Sous-total	3	6	3	3	5	1	6	2	2		7	
	Total	3	6	5	3	7	2	8	5	4	2	10	3

Infr. contre les mœurs

			2000	2013	2014	2015	2016	2017	2018	2019	2020	2021	2022	2023
Viol n'ayant pas causé la mort	Victime < 10a	Acc.	1	2	1			1	1		1	1		
		Tent.	1											
	Victime 10a - 14a	Acc.	4			1						1		
	Victime 14a - 16a	Acc.		1		1		1	2	2		1		
		Acc.		1					1					
	Victime 16a - 18a	Tent.	1											
		Acc.	7	3	2	2	4	5	3	6	5	1	1	
	Tent.		1								1			
	Sous-total		14	8	3	4	4	7	7	8	7	4	1	
Viol avec conséquence inconnue		Acc.	2						1		1			
		Sous-total	2						1		1			
Viol n'ayant pas causé la mort (nvCPS)	Victime < 16a	Acc.											2	
	Victime majeure	Acc.											2	5
		Tent.												1
		Sous-total											4	6
Attentat à la pudeur avec violence / menace	Victime < 16a	Acc.	1		2	1	3			1		1	1	
	Victime 16a - 18a	Acc.			1									
	Victime majeure	Acc.	1	6	1	3	1	1	2	2	1	3	2	
		Sous-total	2	6	4	4	4	1	2	3	1	4	3	
Attentat à la pudeur sans violence / menace	Victime < 16a	Acc.	3	3	4	2	2	2	1	2	2	3	1	
	Victime 16a - 18a	Acc.		1			2	1	1		1		1	
	Victime âge inconnu	Acc.					1			2	2	3		
		Sous-total	3	4	4	2	5	3	2	4	5	6	2	
Attentat à la pudeur non spécifié		Acc.				1				1		1		
		Sous-total				1				1		1		
Atteinte intégrité sexuelle sans mort (nvCPS)	Victime < 16a	Acc.											2	6
	Victime 16a - 18a	Acc.												2
	Victime majeure	Acc.											5	6
		Sous-total											7	14
Pornographie infantile	Détention	Acc.				1		1	1				2	
	Distribution	Acc.						1	2	4	5	4		
	Accès pornographie infantile via technologie	Acc.							1		1			
		Sous-total				1		2	4	4	6	4	2	
Incitation à la débauche	Autre publicité pour débauche	Acc.										1		
		Sous-total										1		
Exploitation de la débauche d'autrui	Victime majeure	Acc.		2										
		Sous-total		2										

Infr. contre les mœurs

			2000	2013	2014	2015	2016	2017	2018	2019	2020	2021	2022	2023
Outrage public aux bonnes mœurs	Actions (exhibitionnisme, etc.)	Acc.	2	1	3		5	2	2	2		2	1	
	Ecrits, images, objets	Acc.	3		1		2		3					
	Obscénités en public	Acc.			1									
	Exhibitionnisme (nvCPS)	Acc.												5
	Non spécifié	Acc.						1						
	Sous-total		5	1	5		7	3	5	2		2	1	5
Voyeurisme	Observation/enregistrement de nudité ou intimité	Acc.										1		
	Diffusion enregistrement nudité ou intimité	Acc.						1	2			1	1	
	Sous-total							1	2			2	1	
Diffusion de contenu à caractère sexuel (nvCPS)	Victime 16a - 18a	Acc.												1
	Sous-total													1
Diffusion contenu sex. but méchant/lucrat. (nvCPS)	Victime 16a - 18a	Acc.												1
	Sous-total													1
Images d'abus sexuels de mineurs (nvCPS)	Production/diffusion images abus sexuels (nvCPS)	Acc.											1	
	Détention/acquisition images abus sexuels (nvCPS)	Acc.												1
	Sous-total												1	1
Abus de la prostitution - personne majeure (nvCPS)		Acc.												1
	Sous-total													1
	Total		26	21	16	11	21	17	23	22	20	24	22	29

Infr. contre autres valeurs morales et sentiments

			2000	2013	2014	2015	2016	2017	2018	2019	2020	2021	2022	2023
Harcèlement	Harcèlement par téléphone (OLD)	Acc.	8											
		Acc.		27	31	47	21	24	22	32	25	39	34	35
	Sous-total	8	27	31	47	21	24	22	32	25	39	34	35	
Atteinte à l'honneur	Calomnie et diffamation	Acc.	7	1	6	9	4	1	1	2	2	5	6	5
	Déclaration calomnieuse	Acc.		1	1			1	1					
	Divulgateion méchante	Acc.	1											
	Injures (Délit)	Acc.	1	19	25	18	5	11	9	14	12	4	10	10
	Non spécifié	Tent.	2						1					
	Sous-total		11	21	31	28	9	12	12	17	14	9	16	15
Vie privée	Violation de domicile par un particulier	Acc.	7	4	3	7	4	2	2	5		1	4	2
		Tent.	1		1									
	Violation du secret des lettres	Acc.	1			1	1			1			1	
	Sous-total		9	4	4	8	5	2	2	6		1	5	2
Tapage nocturne		Acc.	4		10		1	2		12	20	12	25	35
		Sous-total	4		10		1	2		12	20	12	25	35
Abus faiblesses de personnes		Acc.			1			1	1		2	1		
		Sous-total			1			1	1		2	1		
Vie privée mœurs: publication identité victime		Acc.										1		
		Sous-total										1		
Occupation bien d'autrui (squatter)	Pénétrer / occuper / séjourner (bien non habité)	Acc.								1	2			
		Sous-total								1	2			
		Total	32	52	77	83	36	41	37	68	63	63	80	87

Infr. relative au statut juridique de l'enfant

		2000	2013	2014	2015	2016	2017	2018	2019	2020	2021	2022	2023	
Non-représentation d'enfants	Par les parents	Acc.	2	1	4	3	1	2	5	6	7	3	2	
	Par une personne qui en a la charge	Acc.							1					
		Sous-total	3	2	1	4	3	1	2	6	6	7	3	2
Non spécifié		Acc.								4	2	1		
		Sous-total								4	2	1		
		Total	3	2	1	4	3	1	2	6	10	9	4	2

Vol et extorsion

				2000	2013	2014	2015	2016	2017	2018	2019	2020	2021	2022	2023
Vol avec circ. aggr.	Avec violence	Acc.	98	61	62	73	52	60	32	28	16	31	43	36	
		Tent.	11	6	7	10	10	13	8	6	1	3	4	3	
	Sans violence	Acc.	526	297	246	219	205	163	134	158	132	177	198	168	
		Tent.	172	148	84	101	79	101	70	94	65	76	100	105	
Sous-total			807	512	399	403	346	337	244	286	214	287	345	312	
Vol sans circ. aggr.	Avec violence	Acc.	67	38	47	51	29	34	29	20	14	22	18	24	
		Tent.	6	6		4	1	3	3				1	3	
	Sans violence, Vol à la tire	Acc.	55	94	98	77	52	61	72	64	72	125	102	107	
		Tent.			1				2			2	1		
	Sans violence, Vol d'usage	Acc.	2		2	1		2					1	1	
	Sans violence, Vol domestique	Acc.	2	3	1	1	5		3	5	1	1	1	3	
	Sans violence	Acc.	274	217	194	222	178	193	181	195	140	171	210	197	
Tent.		7	10	4	5				1	3	4	3	8		
Sous-total			413	368	347	361	265	293	290	285	230	325	337	343	
Vol non spécifié		Acc.	57			3		3	2	1		1	4		
		Tent.	20												
	Sous-total	77			3		3	2	1		1	4			
Extorsion		Acc.	6	11	9	9	8	8	1	1	5	3	10	4	
		Tent.		2	4	3	3	3	7	3	2	1	3	1	
	Sous-total	6	13	13	12	11	11	8	4	7	4	4	13	5	
Total			1.303	893	759	779	622	644	544	576	451	617	699	660	

Fraude

		2000	2013	2014	2015	2016	2017	2018	2019	2020	2021	2022	2023
Blanchiment d'argent	Acc.		2	3		2	1	1	4	14	8	6	11
	Sous-total		2	3		2	1	1	4	14	8	6	11
Recel	Recel simple Acc.	11	6	8	5	9	6	6	16	6	10	11	7
	Recel qualifié Acc.	2	3	2	1	2	2	1	1	1		1	2
	Sous-total	13	9	10	6	11	8	7	17	7	10	12	9
Grivèlerie	Boissons et aliments Acc.			1						1			
	Voiture de location Acc.	2				1			2	1	1	1	
	Logements Acc.	1											
	Sous-total	3		1		1			2	2	1	1	
Corruption privée	Acc.								1				
	Tent.		1										
	Sous-total		1						1				
Détournement et destruction frauduleuse	Cel frauduleux D'argent, de papiers, etc. Acc.	52		2	3	1	4	3	3	5	1	8	5
	D'objets saisis Acc.					1			1		1		
	Non spécifié Acc.	17	1	1				2	1			1	1
	Sous-total	69	1	3	3	2	4	6	5	5	2	9	6
Escoquerie	Fraude par internet Acc.		3	10	11	5	16	24	39	55	63	75	66
	Tent.			1	1		3	5	5	4	5	4	3
	Escoquerie sans internet Acc.		15	10	19	9	16	14	11	15	9	12	17
	Tent.		1	3	2	1			1			2	1
	Non spécifié Acc.	11											
	Tent.	3											
	Sous-total	14	19	24	33	15	35	43	56	74	77	93	87
Abus de confiance et infr. apparentées	Abus de confiance Acc.	17	25	20	19	15	12	14	18	16	24	16	9
	Tent.	5											
	Abus des faiblesses Acc.	1		2			1	1			1		2
	Sous-total	23	25	22	19	15	13	15	18	16	25	16	11
Abus de biens sociaux	Par des sociétés Acc.			1			1	2				2	3
	Non spécifié Acc.										1		
	Sous-total			1			1	2			1	2	3
Infr. liées à l'insolvabilité	Par des tiers Acc.							1					
	Par le débiteur Acc.		1	1	1		1	2					
	Non spécifié Acc.	1	1	1	2	2		1	1			1	1
	Sous-total	1	2	2	3	2	1	4	1			1	1
Insolvabilité frauduleuse	Acc.		1										
	Sous-total		1										
Chèques sans provision	Acc.	1											
	Tent.	1											
	Sous-total	2											

Fraude

			2000	2013	2014	2015	2016	2017	2018	2019	2020	2021	2022	2023
		Total	125	59	67	64	48	63	78	104	118	124	140	128

Dégradation de la propriété

			2000	2013	2014	2015	2016	2017	2018	2019	2020	2021	2022	2023	
Incendie volontaire	Dans lieu habité (de jour)	Acc.	1	1					1						
	Dans lieu habité (de nuit)	Acc.	2	2	1	1	2		1		1	2		1	
	Dans lieu habité (moment indéterminé)	Acc.	1												
	Dans un autre lieu (de jour)	Acc.	3		2	1	2	1	1				1		
	Dans un autre lieu (de nuit)	Acc.	7		2		1	2	2	1	1	3	2	5	
	Non spécifié	Tent.	1												
		Sous-total		15	3	5	2	5	3	5	1	2	6	2	6
Destruction par explosion volontaire	Dans lieu habité (de nuit)	Acc.		1											
	Dans un autre lieu (de nuit)	Acc.			1										
		Tent.											1		
	Sous-total		1	1									1		
Incendie involontaire		Acc.	9	2	4	8	6	4	7	7	5	5	6	6	
		Sous-total	9	2	4	8	6	4	7	7	5	5	6	6	
Destruction, dénaturation, dégradation	Avec circ. aggr.	Acc.	39	3		1		1		1				2	
	Non spécifié	Tent.	3												
		Sous-total	42	3		1		1		1				2	
Vandalisme	Sur véhicules	Acc.	62	128	104	79	88	73	68	55	72	80	68	92	
		Tent.	2												
	Sur autres biens mobiliers	Acc.	4	12	8	8	7	12	8	6	6	9	8	10	
	Graffitis	Acc.		8	11	11	12	13	4	9	5	5	4	12	
	Autres détériorations sur biens immobiliers	Acc.	21	48	44	57	50	36	31	32	28	20	45	49	
		Tent.	1												
	Dégradation de clôture	Acc.	17					12	8	8	4	7	9	5	
	Tent.	1													
	Sous-total	108	196	167	155	157	146	119	110	115	121	134	168		
	Total	174	205	177	166	168	154	131	119	122	132	143	182		

Infr. contre la Sécurité de l'Etat

			2000	2013	2014	2015	2016	2017	2018	2019	2020	2021	2022	2023
Terrorisme	Groupe terroriste	Acc.			2		1	5						
	Diffuser un message qui incite au terrorisme	Acc.					1							
		Sous-total			2		2	5						
		Total			2		2	5						

Infr. contre la sécurité publique

			2000	2013	2014	2015	2016	2017	2018	2019	2020	2021	2022	2023
Organisation criminelle	Acc.				1	1			1		2		2	
	Sous-total				1	1			1		2		2	
Association de malfaiteurs	Acc.	3			3	2	4	3	2		1	1	2	3
	Sous-total	3			3	2	4	3	2		1	1	2	3
Evasion de prisonniers	Evasion simple	Acc.		2		2	1					1	1	
	Non-respect surveillance électronique	Acc.		4	4		5	5	5	3	3	6	7	4
	Non spécifié	Acc.						1						
	Sous-total			6	4	2	6	6	5	3	3	7	8	4
Recel	Recel de criminel	Acc.			1									
	Sous-total				1									
Menaces	Menace d'attentat	Acc.	1			1								
	Verbales	Acc.	59	47	35	33	25	18	32	24	20	18	29	29
	Ecrites	Acc.	5	16	7	9	8	7	6	5	8	11	12	9
	Par gestes, emblèmes	Acc.	24	25	20	19	11	19	22	21	13	13	20	23
	Alerte à la bombe	Acc.	3		1	1	1							1
		Acc.			3	1							2	1
	Non spécifié	Tent.	3											
	Sous-total	95	88	66	64	45	44	60	50	41	44	62	62	
	Total	98	94	75	69	55	53	68	53	47	52	74	69	

Infr. contre l'autorité publique

		2000	2013	2014	2015	2016	2017	2018	2019	2020	2021	2022	2023
Violence c/ personnes investies autorité publique	Acc.					1		3	2	3	2	4	
	Sous-total				1		3	2	3	2	4		
Rébellion	Rébellion armée	Acc.			1	1	3		2	1		1	1
	Rébellion non armée	Acc.	18	8	7	16	11	10	11	15	3	8	7
		Acc.			1	1		1	1	1	1		
	Non spécifié	Tent.											
	Sous-total	25	18	8	9	18	14	11	14	17	4	9	8
Outrages		Acc.	7	1	5	4	2	7	4	4	1	3	
		Tent.											
		Sous-total	7	1	5	4	2	7	4	4	1	3	
Autres infractions	Bris de scellés	Acc.	1		2			2		2		1	
		Sous-total	1		2			2		2		1	
	Total	58	26	9	16	23	16	23	20	26	7	17	8

Infr. contre la foi publique

			2000	2013	2014	2015	2016	2017	2018	2019	2020	2021	2022	2023
Faux en écritures	Faux en écritures	Acc.	11	14	11	10	14	11	15	6	15	11	7	11
		Tent.											1	
	Usage de faux en écrit. et écrit. falsifiées	Acc.	9	16	14	9	16	16	9	10	14	9	8	10
		Tent.	1					1					1	
		Sous-total	21	30	25	19	30	28	24	16	29	22	15	21
Usurpation	Immixtion dans fonctions publiques	Acc.		1		1								
		Acc.	1			1	2				1			
	De fonctions	Tent.		1										
		Acc.	16	45	16	24	24	31	13	18	11	11	13	10
	Non spécifié	Acc.	1											
		Sous-total	18	47	16	26	26	31	13	18	12	11	13	10
Contrefaçon / falsification	Contrefaçon	Acc.	1	1	4		2	3	2	3	1	6	2	1
		Acc.			2	2	4		1	1	2	1		1
	Falsification	Acc.	1	1	6	2	6	3	3	4	3	7	2	2
Fausses monnaies	Emission	Acc.	5	6	3		4	1	2			1		1
		Acc.	8	1		4	2	1	1	2	1	2		1
	Autres	Acc.	13	7	3	4	2	5	2	4	1	3		2
Faux en justice	Fausses déclarations	Acc.		1	2			1	1					
		Acc.		1	2			1	1					
		Total	53	86	52	51	64	68	43	42	45	43	30	35



Koekelberg

Infraction Code pénal

Infr. contre la famille

		2000	2013	2014	2015	2016	2017	2018	2019	2020	2021	2022	2023
Abandon de famille	Acc.	3			1			1	2			1	
	Sous-total	3			1			1	2			1	
Refus du droit aux relations personnelles	Acc.	15	5	8	5	5	2	3	5	4	3	1	2
	Sous-total	15	5	8	5	5	2	3	5	4	3	1	2
Non-acquittement pension alimentaire	Acc.	9	3	2		3	1	2			1	1	2
	Tent.	1											
	Sous-total	10	3	2		3	1	2			1	1	2
Mariage forcé	Acc.												1
	Sous-total												1
Total		28	8	10	6	8	3	6	7	4	4	3	5

Criminalité informatique

		2000	2013	2014	2015	2016	2017	2018	2019	2020	2021	2022	2023
Hacking	Acc.		2	8	3	2	1	8	1	1		4	
	Tent.				1								
	Sous-total		2	8	4	2	1	8	1	1		4	
Faux en informatique	Acc.		2	7	1	4							
	Sous-total		2	7	1	4							
Fraude informatique	Acc.		19	23	27	26	32	40	39	63	67	106	86
	Tent.				4	1		1	1				1
	Sous-total		19	23	31	27	32	41	40	63	67	106	87
Sabotage	Acc.							1					
	Sous-total							1					
Total			23	38	36	33	33	50	41	64	67	110	87



Exercice illégal de l'autorité publique

		2000	2013	2014	2015	2016	2017	2018	2019	2020	2021	2022	2023
Corruption publique	Acc.												1
	Sous-total												1
Détention par fonctionnaire public	Acc.			1									
	Sous-total			1									
Violation de domicile par fonctionnaire public	Acc.	1											
	Sous-total	1											
Actes arbitraires	Acc.			1	1		1						1
	Sous-total			1	1		1						1
Abus de l'autorité	Acc.	1							2				
	Sous-total	1							2				
	Total	2		2	1		1		2				2

Marchand de sommeil

		2000	2013	2014	2015	2016	2017	2018	2019	2020	2021	2022	2023
Sans circ. aggr.	Acc.					1					1	1	
	Sous-total					1					1	1	
Avec circ. aggr.	Acc.										1		
	Sous-total										1		
	Total					1					2	1	

Traite des êtres humains

		2000	2013	2014	2015	2016	2017	2018	2019	2020	2021	2022	2023
Exploitation sexuelle	Acc.											1	1
	Sous-total											1	1
Exploitation économique	Acc.					1	1						
	Sous-total					1	1						
	Total					1	1					1	1



Provocation crime ou délits

		2000	2013	2014	2015	2016	2017	2018	2019	2020	2021	2022	2023
Provocation délits	Acc.										1		1
	Acc.												1
	Sous-total										1		2
	Total										1		2

Autres infractions Code pénal

		2000	2013	2014	2015	2016	2017	2018	2019	2020	2021	2022	2023
	Acc.							1			1		
	Sous-total							1			1		
	Total							1			1		

Contravention Code pénal

		2000	2013	2014	2015	2016	2017	2018	2019	2020	2021	2022	2023
Injures (Contravention)	Acc.	25											
	Sous-total	25											
Dissimulation visage dans lieu public	Acc.									1			
	Sous-total									1			
Autres contraventions CP	Acc.					1							
	Sous-total					1							
	Total	25				1				1			

STATISTIQUES POLICIERES DE CRIMINALITE

LIEU DE PERPETRATION: COMMUNE

Koekelberg

***ANNEXE II: DETAIL PAR CATEGORIE DE DELIT
LOIS SPECIALES***



Koekelberg

Infraction Lois spéciales

Drogues

			2000	2013	2014	2015	2016	2017	2018	2019	2020	2021	2022	2023	
Détention		Acc.	56	88	131	132	233	249	325	294	120	129	88	95	
		Tent.	2												
		Sous-total	58	88	131	132	233	249	325	294	120	129	88	95	
Usage	Usage en groupe	Acc.	13												
		Acc.	37												
	Usage individuel	Tent.	2												
	Faciliter l'usage	Acc.	2	2							1		1		
		Acc.									1				
Désordre, scandale ou danger dans un espace public	Sous-total	54	2							2		1			
Importation et exportation		Acc.	4	3	4	2	1	2	10	6	2		1		
		Sous-total	4	3	4	2	1	2	10	6	2		1		
Fabrication		Acc.		4	5	2	3	6	2	2	1	1		1	
		Sous-total		4	5	2	3	6	2	2	1	1		1	
Commerce		Acc.	5	18	10	9	28	34	24	14	15	15	23	20	
		Tent.					1								
		Sous-total	5	18	10	9	28	35	24	14	15	15	23	20	
Autres		Acc.	2	3	1		6	1	6	4	6	3	6	9	
		Sous-total	2	3	1		6	1	6	4	6	3	6	9	
Total			123	118	151	145	271	293	367	320	146	148	119	125	



Législation sur les étrangers

			2000	2013	2014	2015	2016	2017	2018	2019	2020	2021	2022	2023
Transmigration illégale	Mariages simulés/blancs sans récompense/contrainte	Acc.			1	1			3		1			
		Tent.			1	9	8	5	2					
	Accès au territoire	Acc.	3	8	2	5	8	8	10	19	5	7	9	9
		Séjour	14	66	71	66	131	78	78	89	47	56	51	58
	Éloignement	Tent.							1					
		Acc.							1					
	Pas de port de documents d'identité ou de voyage	Acc.		1	1									
Inscription au registre des étrangers	Acc.	1	1											2
	Sous-total	18	76	76	81	147	91	95	108	53	63	60	70	
Mariages simulés/blancs avec récompense/contrainte	Se faire rétribuer	Acc.					1							
		Tent.				1								
	Sous-total				2									
Traite d'êtres humains		Acc.	1											
	Sous-total	1												
Aide au séjour illégal		Acc.		1	1		1					1		
	Sous-total		1	1		1						1		
Non spécifié		Acc.	1					1	2	1				
		Tent.	1											
	Sous-total	2					1	2	1					
Autres		Acc.			1								1	
		Sous-total		1									1	
		Total	21	77	78	81	150	92	97	109	53	64	61	70



Environnement

			2000	2013	2014	2015	2016	2017	2018	2019	2020	2021	2022	2023
Déchets	Transport de déchets	Acc.										1		
	Déchets par particulier	Acc.										3	1	1
	Non spécifié	Acc.	1											
		Sous-total	1									4	1	1
Feux d'artifice		Acc.										1		1
		Sous-total										1		1
Autres que déchets	Urbanisme	Acc.	3						1					1
	Bruit	Acc.	6											
		Sous-total	9						1					1
Biodiversité / Faune et flore	Bien-être animal	Acc.	1	2	2	1		1	1	1		1		3
		Sous-total	1	2	2	1		1	1	1		1		3
		Total	11	2	2	1		1	2	1		6	1	6



Armes et explosifs

			2000	2013	2014	2015	2016	2017	2018	2019	2020	2021	2022	2023
Détention illégale	Arme à feu	Acc.		1	5	6	6	4	8	5	5	4	3	5
	Arme blanche ou non à feu	Acc.		12	13	13	12	13	12	15	8	8	16	12
	Munition	Acc.		1			1	4			1	1		3
	Pièces/accessoires	Acc.					1	1					1	
	Non spécifié	Acc.	11		1									1
	Sous-total		11	14	19	19	20	22	20	20	14	13	20	21
Port / transport illégal	Arme à feu	Acc.		3	2		1	5	2	2		1		2
	Arme blanche ou non à feu	Acc.		11	10	18	12	12	13	15	8	11	10	8
	Non spécifié	Acc.	25							1				
	Sous-total		25	14	12	18	13	17	15	18	8	12	10	10
Commerce illégal	Arme à feu	Acc.						1			1	1		
	Arme blanche ou non à feu	Acc.						1		1				
	Non spécifié	Acc.						1						
	Sous-total						3			1	1	1		
Explosifs		Acc.											1	1
	Sous-total												1	1
Autre	Défaut signalement vol ou perte	Acc.				1	1							
	Non-respect cond. lég. neutralisation arme à feu	Acc.									1			
	Non spécifié	Acc.	2											
	Sous-total		2			1	1				1			
	Total		38	28	31	38	34	42	35	39	24	26	31	32



Protection de la personne

			2000	2013	2014	2015	2016	2017	2018	2019	2020	2021	2022	2023
Discrimination	Racisme et xénophobie	Acc.		1	1	4	1		4	5	10	1	3	1
	Fondée sur son orientation sexuelle (homophobie)	Acc.			2		2				1		1	
	Fondée sur le sexe (sexisme)	Acc.					1		1	1			2	
	Fondée sur le handicap	Acc.										1	1	
	Fondée sur conviction religieuse ou philosophique	Acc.												1
	Autre discrimination	Acc.		1						2			1	1
		Sous-total		2	3	4	4		7	6	11	3	8	3
Protection de la vie privée		Acc.	1		1	1			1	1				
		Sous-total	1		1	1			1	1				
Droit à l'image		Acc.				1					2	1	1	3
		Sous-total				1					2	1	1	3
Interdiction temporaire de résidence		Acc.				1								
		Sous-total				1								
		Total	1	2	4	7	4		8	7	13	4	9	6



Koekelberg

Infraction Lois spéciales

Hormones et dopage

		2000	2013	2014	2015	2016	2017	2018	2019	2020	2021	2022	2023
Détention	Acc.					2	1		2	2	1		
	Sous-total:					2	1		2	2	1		
Fabrication et distribution	Acc.							1					
	Sous-total:							1					
	Total:					2	1	1	2	2	1		

Sécurité privée

		2000	2013	2014	2015	2016	2017	2018	2019	2020	2021	2022	2023
Entreprises de gardiennage / de sécurité	Acc.	2											
	Sous-total:	2											
Milices privées	Acc.										1		
	Sous-total:										1		
Mercenaires	Acc.				1								
	Sous-total:				1								
	Total:	2			1						1		

Protection de la jeunesse

		2000	2013	2014	2015	2016	2017	2018	2019	2020	2021	2022	2023
Législation sur l'obligation scolaire	Acc.	10	6		2	2	1		3		1	2	2
	Sous-total:	10	6		2	2	1		3		1	2	2
Législation sur la protection de la jeunesse	Acc.	3	15	16	16	21	6	20	17	11	18	22	26
	Sous-total:	3	15	16	16	21	6	20	17	11	18	22	26
Non spécifié	Acc.	1		1		1	2	2	4	7	3	2	3
	Tent.	2											
	Sous-total:	3		1		1	2	2	4	7	3	2	3
	Total:	16	21	17	18	24	9	22	24	18	22	26	31



Code pénal social

		2000	2013	2014	2015	2016	2017	2018	2019	2020	2021	2022	2023
Harcèlement au travail	Acc.		2				1	2		1	3	3	2
	Sous-total:		2				1	2		1	3	3	2
Rémunération et autres avantages patrimoniaux	Acc.		1	1				1					
	Sous-total:		1	1				1					
Travail illégal	Acc.		2			5	2		3	1	1	2	2
	Sous-total:		2			5	2		3	1	1	2	2
Fraude sociale aux cotisations (travail au noir)	Acc.		9	3		1	3	1	4	1	1	1	
	Sous-total:		9	3		1	3	1	4	1	1	1	
Surveillance et contrôle	Acc.				1								
	Sous-total:				1								
Sécurité sociale	Acc.							1					
	Sous-total:							1					
Infr. contre foi publique en droit pénal social	Acc.			2						1	1	1	
	Sous-total:			2						1	1	1	
Escroquerie en droit pénal social	Acc.							3					1
	Sous-total:							3					1
Autres	Acc.					1	1	3	4	3		2	3
	Sous-total:					1	1	3	4	3		2	3
	Total:		14	6	1	7	7	11	11	7	6	9	8



Ivresse et alcool

		2000	2013	2014	2015	2016	2017	2018	2019	2020	2021	2022	2023
Ivresse publique	Acc.	19	60	48	48	48	42	56	66	43	49	81	78
	Sous-total:	19	60	48	48	48	42	56	66	43	49	81	78
Servir de l'alcool à une personne ivre	Acc.		1										
	Sous-total:		1										
Autres	Acc.	1											
	Sous-total:	1											
	Total:	20	61	48	48	48	42	56	66	43	49	81	78

Registre de population

		2000	2013	2014	2015	2016	2017	2018	2019	2020	2021	2022	2023
	Acc.	232	18	25	10	12	8	4	4	1	2	1	49
	Sous-total:	232	18	25	10	12	8	4	4	1	2	1	49
	Total:	232	18	25	10	12	8	4	4	1	2	1	49

Carte d'identité

		2000	2013	2014	2015	2016	2017	2018	2019	2020	2021	2022	2023
Pas en possession	Acc.	22	7	9	4	5	8	7	2	6	5	1	2
	Sous-total:	22	7	9	4	5	8	7	2	6	5	1	2
Refus de présentation	Acc.	2	1	1			1						
	Sous-total:	2	1	1			1						
Endommagée	Acc.	9											
	Sous-total:	9											
Non spécifié	Acc.			1		1		2					
	Sous-total:			1		1		2					
Autres	Acc.	2		2									
	Sous-total:	2		2									
	Total:	35	8	13	4	6	9	9	2	6	5	1	2



Santé publique

		2000	2013	2014	2015	2016	2017	2018	2019	2020	2021	2022	2023
Art de guérir, art infirmier, etc.	Acc.	1											
	Sous-total:	1											
Interdiction de fumer	Acc.	6	1	5	2	1	5	1		3	1	1	1
	Sous-total:	6	1	5	2	1	5	1		3	1	1	1
Denrées alimentaires	Acc.		1			3	1	1			1		
	Sous-total:		1			3	1	1			1		
Refus ou négligence respect mesures	Acc.									791	170	8	
	Sous-total:									791	170	8	
Autres	Acc.									8			
	Sous-total:									8			
	Total:	7	2	5	2	4	6	2		802	172	9	1

Travail

		2000	2013	2014	2015	2016	2017	2018	2019	2020	2021	2022	2023
Règlement général protection du travail	Acc.					1							
	Sous-total:					1							
Commerce ambulant	Acc.		2										
	Sous-total:		2										
Fraude sociale aux cotisations (travail au noir)	Acc.	3			1	1	1	1					
	Sous-total:	3			1	1	1	1					
Accès à l'exercice d'une profession	Acc.	3											
	Sous-total:	3											
Travailleurs étrangers	Acc.											1	
	Sous-total:											1	
Non spécifié	Acc.									1			
	Sous-total:									1			
	Total:	6	2		1	2	1	1		1		1	



Protection des revenus publics

		2000	2013	2014	2015	2016	2017	2018	2019	2020	2021	2022	2023
Fraude sociale aux allocations	Acc.										2		
	Sous-total:										2		
Fraude TVA	Acc.				1			1	1				1
	Sous-total:				1			1	1				1
Fraude fiscale - impôts sur le revenu	Acc.						1		1				
	Sous-total:						1		1				
Fraude autres revenus publics	Acc.								2				
	Sous-total:								2				
Non spécifié	Acc.							1					2
	Sous-total:							1					2
	Total:				1	1	2	4			2		3

Législation économique

		2000	2013	2014	2015	2016	2017	2018	2019	2020	2021	2022	2023
Sociétés	Acc.			1	2	4	1				1		1
	Sous-total:			1	2	4	1				1		1
Contrefaçon de droits de propriété intellectuelle	Acc.		1	1									
	Sous-total:		1	1									
Autres	Acc.							1			1		
	Sous-total:							1			1		
	Total:		1	2	2	4	1	1			2		1

Pratiques commerciales

		2000	2013	2014	2015	2016	2017	2018	2019	2020	2021	2022	2023
Pratiques du marché et protection du consommateur	Acc.												1
	Sous-total:												1
Autres	Acc.							1					
	Sous-total:							1					
	Total:							1					1



Autres lois spéciales

		2000	2013	2014	2015	2016	2017	2018	2019	2020	2021	2022	2023
Transport	Acc.					2				1	2		
	Sous-total:					2				1	2		
Loteries et jeux de hasard	Acc.					2				1	2	6	
	Sous-total:					2				1	2	6	
Energie	Acc.	2	2		1	1	1	1					
	Sous-total:	2	2		1	1	1	1					
Incitation à certains crimes	Acc.												1
	Sous-total:												1
Dégradation involontaire câbles télécommunication	Acc.									1			
	Sous-total:									1			
Infractions Loi police chemins de fer	Acc.				1	2	4	2	2	1	2	1	1
	Sous-total:				1	2	4	2	2	1	2	1	1
Autres	Acc.	4				1							
	Sous-total:	4				1							
	Total:	6	2		2	8	5	3	2	4	6	7	2

STATISTIQUES POLICIERES DE CRIMINALITE

LIEU DE PERPETRATION: COMMUNE

Koekelberg

***ANNEXE III: DETAIL
FIGURES CRIMINELLES / PHENOMENES***



Koekelberg

FC Vol moyen de transport

		2000	2013	2014	2015	2016	2017	2018	2019	2020	2021	2022	2023
Vol de voiture	Acc.	107	24	37	25	21	12	18	19	8	11	14	10
	Tent.	23	2	3	1	4	3	3	1				
	Total	130	26	40	26	25	15	21	20	8	11	14	10
Vol de moto	Acc.	15	4	5	7	5	5	5	4	3	6	6	3
	Tent.												2
	Total	15	4	5	7	5	5	5	4	3	6	6	5
Carjacking	Acc.	8	2	1	2			1	1				
	Tent.												
	Total	8	2	1	2			1	1				
Homejacking	Acc.				1								
	Tent.												
	Total				1								
Vol dans les garages	Acc.	1	3	3	1			1					1
	Tent.												
	Total	1	3	3	1			1					1
Vol de vélomoteur	Acc.	9	3	4	1	1		3	4	4	1	12	2
	Tent.	1	1										
	Total	10	4	4	1	1		3	4	4	1	12	2
Vol de vélo	Acc.	7	28	37	45	36	61	28	56	38	34	51	41
	Tent.		2		3					1			2
	Total	7	30	37	48	36	61	28	56	39	34	51	43



FC Cambriolage

		2000	2013	2014	2015	2016	2017	2018	2019	2020	2021	2022	2023
Cambriolage dans habitation	Acc.	72	120	94	98	70	58	49	50	31	38	78	40
	Tent.	29	78	39	54	36	44	38	44	20	21	53	50
	Total	101	198	133	152	106	102	87	94	51	59	131	90
Cambriolage ds entreprise ou commerce	Acc.	40	25	23	23	30	18	20	25	17	13	14	17
	Tent.	19	7	8	10	7	12	4	22	6	3	8	5
	Total	59	32	31	33	37	30	24	47	23	16	22	22
Cambriolage ds service public ou bâtiment administ	Acc.	11	2	3	4	3	2	5	6		4	2	2
	Tent.	2	4	1	1	2	3	2	7	2	2	1	1
	Total	13	6	4	5	5	5	7	13	2	6	3	3
Cambriolage dans bâtiment (total)	Acc.	123	147	119	124	103	78	74	81	48	55	94	59
	Tent.	50	88	48	65	45	59	44	73	28	26	62	56
	Total	173	235	167	189	148	137	118	154	76	81	156	115

FC Vol autre

		2000	2013	2014	2015	2016	2017	2018	2019	2020	2021	2022	2023
Vol à main armée	Acc.	35	15	13	20	9	13	5	5	6	15	16	3
	Tent.	5	3	3	3	2	5	6	3	1	2	4	
	Total	40	18	16	23	11	18	11	8	7	17	20	3
Vol avec violence sans arme	Acc.	140	94	106	112	77	89	57	45	29	41	58	63
	Tent.	12	11	8	13	12	15	13	6	2	2	4	7
	Total	152	105	114	125	89	104	70	51	31	43	62	70
Vol dans ou sur un véhicule	Acc.	404	184	121	110	111	93	69	73	84	136	103	109
	Tent.	111	51	26	16	22	20	12	6	31	43	28	35
	Total	515	235	147	126	133	113	81	79	115	179	131	144
Sacjacking dans une voiture	Acc.		7	7	6	8	7		7			2	
	Tent.					4	1		1				
	Total		7	7	6	12	8		8			2	



FC Vol autre

		2000	2013	2014	2015	2016	2017	2018	2019	2020	2021	2022	2023
Vol d'armes et explosifs	Acc.	3	4	1			1		1	2	2	1	2
	Total	3	4	1			1		1	2	2	1	2
Steaming	Acc.		2	3			1	1					
	Total		2	3			1	1					
Arrachage de sac à main	Acc.	35	15	7	7	2	6	5	4	1	3	5	3
	Tent.	2	2					1					
	Total	37	17	7	7	2	6	6	4	1	3	5	3
Vol à l'arraché	Acc.	44	55	68	60	55	63	39	36	20	23	32	36
	Tent.	3	4	1	3	7	6	6	3		1	2	3
	Total	47	59	69	63	62	69	45	39	20	24	34	39
Vol à la tire	Acc.	57	98	101	83	55	64	74	68	75	126	106	109
	Tent.			1				2			2	1	
	Total	57	98	102	83	55	64	76	68	75	128	107	109
Vol à l'étalage	Acc.	6	14	7	7	2	4	6	3	5	8	8	11
	Tent.	1			1								
	Total	7	14	7	8	2	4	6	3	5	8	8	11
Vol par ruse	Acc.	45	6	12	23	8	5	8	10	8	12	1	6
	Tent.		2	1	2	1	2			1	1	1	
	Total	45	8	13	25	9	7	8	10	9	13	2	6
Vol de métaux	Acc.		2	1	1	3		2	1		1		
	Total		2	1	1	3		2	1		1		
Vol sur les chantiers	Acc.	3	3	2	2	6	5	5	7	1	5	2	3
	Tent.		1	1	1			1	1	4		1	
	Total	3	4	3	3	6	5	6	8	5	5	3	3
Home-invasion	Acc.							1					
	Tent.						2	1					1
	Total						2	2					1



FC Vol autre

		2000	2013	2014	2015	2016	2017	2018	2019	2020	2021	2022	2023
Vol d'animaux	Acc.						1						
	Total						1						
Vol de cargaison	Acc.						2					1	
	Total						2					1	

Criminalité ICT

		2000	2013	2014	2015	2016	2017	2018	2019	2020	2021	2022	2023
Fraude de cartes de paiements	Acc.		9	15	16	17	22	32	18	26	34	35	34
	Tent.				3			1	1				
	Total		9	15	19	17	22	33	19	26	34	35	34
Phishing	Acc.		1		1	1	1	1		2		1	
	Total		1		1	1	1	1		2		1	
Shouldersurfing	Acc.			1	1	2	4		3	3		1	
	Tent.				1								
	Total			1	2	2	4		3	3		1	
Skimming	Acc.		1	2		1					4	3	
	Total		1	2		1					4	3	



FC Autre

		2000	2013	2014	2015	2016	2017	2018	2019	2020	2021	2022	2023
Violence contre les métiers d'intérêt général	Acc.	3	5	5	3	1	3	5	6	7	4	13	2
	Tent.									1			
	Total	3	5	5	3	1	3	5	6	8	4	13	2
Viol collectif	Acc.	3	2	1		1	1						
	Total	3	2	1		1	1						
Graffiti	Acc.		8	11	11	12	13	4	9	5	5	5	13
	Total		8	11	11	12	13	4	9	5	5	5	13
Dégradation de voiture	Acc.	32	128	102	76	88	70	64	54	66	79	61	85
	Total	32	128	102	76	88	70	64	54	66	79	61	85
Rixe au couteau	Acc.		2	6	2	7	2	1			6	1	4
	Tent.				1	1	1		2	1	1	1	
	Total		2	6	3	8	3	1	2	1	7	2	4



PH Violence intrafamiliale (VIF)

		2000	2013	2014	2015	2016	2017	2018	2019	2020	2021	2022	2023
VIF: physique, dans le couple	Acc.	12	43	35	38	42	41	55	32	28	32	49	36
	Tent.	1	1									1	1
	Total	13	44	35	38	42	41	55	32	28	32	50	37
VIF: physique, envers des descendants	Acc.	4	7	5	5	15	10	11	11	9	14	12	12
	Tent.							1				1	
	Total	4	7	5	5	15	10	12	11	9	14	13	12
VIF: physique, envers d'autres membres	Acc.	20	13	3	8	10	5	8	6	3	8	9	9
	Tent.										1		
	Total	20	13	3	8	10	5	8	6	3	9	9	9
VIF: sexuelle, dans le couple	Acc.												1
	Total												1
VIF: sexuelle, envers des descendants	Acc.	1	1			1		1	1	1	2	1	
	Total	1	1			1		1	1	1	2	1	
VIF: psychique, dans le couple	Acc.	19	11	12	12	10	6	8	15	14	15	7	4
	Total	19	11	12	12	10	6	8	15	14	15	7	4
VIF: psychique, envers des descendants	Acc.	1			2		2	2	2	1	3	2	4
	Total	1			2		2	2	2	1	3	2	4
VIF: psychique, envers d'autres membres	Acc.		1			3		1	3	2	2	1	
	Total		1			3		1	3	2	2	1	
VIF: économique, dans le couple	Acc.				1	1	2	2	3	2	1	1	1
	Total				1	1	2	2	3	2	1	1	1
VIF: économique, envers des descendants	Acc.	2			1								
	Total	2			1								
VIF: économique, envers d'autres membres	Acc.	15	3	3	2	3	1	4	2		1	4	4
	Tent.	3											
	Total	18	3	3	2	3	1	4	2		1	4	4



PH Hormones et dopage

		2000	2013	2014	2015	2016	2017	2018	2019	2020	2021	2022	2023
Dopage humain	Acc.	2		1		3	1	1	2	2	1		
	Total	2		1		3	1	1	2	2	1		
Engraissement illégal	Acc.		1			1	1						1
	Total		1			1	1						1

PH Drogues

		2000	2013	2014	2015	2016	2017	2018	2019	2020	2021	2022	2023
Vente de cocaïne	Acc.		3	1	2	6	5	6	4	4	9	7	12
	Tent.						1						
	Total		3	1	2	6	6	6	4	4	9	7	12
Vente de drogues synthétiques	Acc.					1							
	Total					1							
Production de cannabis (culture)	Acc.		2	2	1	1	5	1	1				1
	Total		2	2	1	1	5	1	1				1
Vente de cannabis en grande quantité	Acc.					1				2	1	3	3
	Total					1				2	1	3	3
Vente-traffic d'héroïne	Acc.		1	2	1	1	4	3	1	3	1	2	3
	Total		1	2	1	1	4	3	1	3	1	2	3

PH Trafic d'armes

		2000	2013	2014	2015	2016	2017	2018	2019	2020	2021	2022	2023
Commerce et production d'arme à feu et mun.	Acc.						1		1	1	1		
	Total						1		1	1	1		
Commerce et production d'arme non à feu	Acc.						1						
	Total						1						



PH Traite des êtres humains

		2000	2013	2014	2015	2016	2017	2018	2019	2020	2021	2022	2023
TEH - exploitation économique	Acc.	1				1	1						
	Total	1				1	1						
TEH - exploitation sexuelle	Acc.		2									1	1
	Total		2									1	1

PH Violence dans l'espace public

		2000	2013	2014	2015	2016	2017	2018	2019	2020	2021	2022	2023
Violence physique (transport public)	Acc.	15	27	17	15	23	15	16	21	19	13	14	19
	Tent.							1		1			
	Total	15	27	17	15	23	15	17	21	20	13	14	19
Violence physique (voie publique)	Acc.	75	87	63	62	51	53	46	38	44	48	70	61
	Tent.	3	2	2	1	3	2		2	3	2	4	1
	Total	78	89	65	63	54	55	46	40	47	50	74	62
Violence physique (autre endroit public)	Acc.	6	4	11	9	5	7	5	5	5	4	9	5
	Tent.	2								2	2		
	Total	8	4	11	9	5	7	5	5	7	6	9	5
Violence physique (endroit accessible au public)	Acc.	11	10	7	11	7	9	7	12	2	6	7	8
	Tent.	3			1		1						
	Total	14	10	7	12	7	10	7	12	2	6	7	8
Violence sexuelle (transport public)	Acc.	4	5	3	4	1	1	3	3	1	4	3	7
	Total	4	5	3	4	1	1	3	3	1	4	3	7
Violence sexuelle (voie publique)	Acc.	3	2	3	1	6	2	3	4	1		3	6
	Tent.	2	1										
	Total	5	3	3	1	6	2	3	4	1		3	6
Violence sexuelle (autre endroit public)	Acc.	2	1	2		3	1			1		2	2
	Total	2	1	2		3	1			1		2	2
Violence sexuelle (endroit accessible au public)	Acc.	2		2		1	2		1	1		1	1
	Total	2		2		1	2		1	1		1	1



PH Violence dans l'espace public

		2000	2013	2014	2015	2016	2017	2018	2019	2020	2021	2022	2023
Violence psychique (transport public)	Acc.	31	41	14	26	19	28	20	14	8	8	8	9
	Total	31	41	14	26	19	28	20	14	8	8	8	9
Violence psychique (voie publique)	Acc.	50	41	41	35	24	34	29	33	27	23	40	36
	Tent.	1											
Total		51	41	41	35	24	34	29	33	27	23	40	36
Violence psychique (autre endroit public)	Acc.	11	3	1	6	2	2	2	1	8	1	3	4
	Tent.	1											
Total		12	3	1	6	2	2	2	1	8	1	3	4
Violence psychique (endroit accessible au public)	Acc.	9	20	14	15	14	6	5	8	5	8	4	6
	Tent.	1											
Total		10	20	14	15	14	6	5	8	5	8	4	6
Vol à main armée (transport public)	Acc.	2	1	1	3	1				1	1	2	1
	Tent.		1										
Total		2	2	1	3	1				1	1	2	1
Vol à main armée (voie publique)	Acc.	11	5	5	5	2	4	2	1	1	5	4	2
	Tent.	3	2	2	1	1	1	2	1			3	
Total		14	7	7	6	3	5	4	2	1	5	7	2
Vol à main armée (autre endroit public)	Acc.	13		2	4	1	4			1	1	3	
	Tent.	1						1					
Total		14		2	4	1	4	1		1	1	3	
Vol à main armée (endroit accessible au public)	Acc.	6	5	5	5	3	5	3	3	3	4	4	
	Tent.	1		1	2	1	3	2	2			1	
Total		7	5	6	7	4	8	5	5	3	4	5	
Vol avec violence sans arme (transport public)	Acc.	16	24	23	27	17	9	14	5	5	5	5	12
	Tent.	1	1		7	2		3				1	2
Total		17	25	23	34	19	9	17	5	5	5	6	14



PH Violence dans l'espace public

		2000	2013	2014	2015	2016	2017	2018	2019	2020	2021	2022	2023
Vol avec violence sans arme (voie publique)	Acc.	87	51	68	60	46	62	31	31	19	25	24	31
	Tent.	8	8	5	6	7	9	6	3		1	1	3
	Total	95	59	73	66	53	71	37	34	19	26	25	34
Vol avec violence sans arme (autre endroit public)	Acc.	22	9	6	13	13	14	5	4		5	16	14
	Tent.					1	1	3				1	
	Total	22	9	6	13	14	15	8	4		5	17	14
Vol avec violence sans arme (endr. acces. au pub.)	Acc.	4	4	4	2		2	1	2		2	6	1
	Tent.		1			1	2						
	Total	4	5	4	2	1	4	1	2		2	6	1

PH Autre

		2000	2013	2014	2015	2016	2017	2018	2019	2020	2021	2022	2023
Faux policiers	Acc.				1	1		1					1
	Tent.		1										
	Total		1		1	1		1					1
Terrorisme, extrémisme et radicalisme	Acc.			2	1	2	5			1	1		
	Tent.												
	Total			2	1	2	5			1	1		
Cyberharcèlement	Acc.	8	9	18	13	8	10	12	9	13	17	14	13
	Tent.												
	Total	8	9	18	13	8	10	12	9	13	17	14	13
Fraude à l'identité	Acc.	19	46	22	29	28	39	18	23	28	18	21	15
	Tent.								1	1	1	2	1
	Total	19	46	22	29	28	39	18	24	29	19	23	16

STATISTIQUES POLICIERES DE CRIMINALITE

LIEU DE PERPETRATION: COMMUNE

Koekelberg

***ANNEXE IV: FAITS ENREGISTRES
NON CRIMINELS***



Koekelberg

Faits non criminels

Maladies / Décès / Disparition

	2000	2013	2014	2015	2016	2017	2018	2019	2020	2021	2022	2023
Suicide	14	7	10	6	9	10	8	5	10	8	7	6
Personne malade	9	22	16	24	19	18	14	21	27	38	34	28
Décès suspect	2	1	3	2	5	3	1	5	4	1	1	4
Décès naturel	2	1	1					1	2	5	1	4
Disparition (personne disparue)	9	13	10	12	14	9	10	5	8	17	19	7
Accident (sauf roulage)	6	12	4	3	3	4	1	6	6	4	3	5
Non spécifié					1							
Autres	1											1
Total	43	56	44	47	51	44	34	43	57	73	65	55

Appels

	2000	2013	2014	2015	2016	2017	2018	2019	2020	2021	2022	2023
Appels		2							2	1		
Total		2							2	1		

Problèmes sociaux

	2000	2013	2014	2015	2016	2017	2018	2019	2020	2021	2022	2023
Différends familiaux	3	5	1	1	3	1	7	6	5	6	20	21
Différend (pas de coups)			4	1	2	2	2	2		4	9	6
Affaire civile	7	1	1	1						2	1	
Protection de la jeunesse	10	22	17	22	26	4	12	10	6	16	9	21
Non spécifié												1
Autres	1	3		2			2	4			2	4
Total	21	31	23	27	31	7	23	22	11	28	41	53



Catastrophes

	2000	2013	2014	2015	2016	2017	2018	2019	2020	2021	2022	2023
Fuite de gaz								1		1	1	
Eboulement									1			
Affaissement										1		
Dégâts tempête				1			2	2	1		1	
Problèmes causés par l'eau			1									
Dégâts eau				1				1				
Autres		1				1				1	2	
Total		1	1	2		1	2	4	2	3	4	

Ordre public

	2000	2013	2014	2015	2016	2017	2018	2019	2020	2021	2022	2023
Troubles	2	5	2		1	1	1	2	4	3	4	3
Total	2	5	2		1	1	1	2	4	3	4	3

Agissements suspects

	2000	2013	2014	2015	2016	2017	2018	2019	2020	2021	2022	2023
	26	7	3	8	14	13	7	2	3		5	2
Total	26	7	3	8	14	13	7	2	3		5	2

Objets trouvés

	2000	2013	2014	2015	2016	2017	2018	2019	2020	2021	2022	2023
	6		1		2	4	1	1		4	1	
Total	6		1		2	4	1	1		4	1	



Objets perdus

	2000	2013	2014	2015	2016	2017	2018	2019	2020	2021	2022	2023
	15	959	922	644	613	604	524	446	317	358	325	305
Total	15	959	922	644	613	604	524	446	317	358	325	305

Autres non-infractions

	2000	2013	2014	2015	2016	2017	2018	2019	2020	2021	2022	2023
Ordonnance de capture		1			2	1			1			
Non-respect des conditions			1		2	3	2	5	2	2	1	4
Procès-verbal d'information	28	18	13	14	15	14	9	11	16	8	10	9
Notification		212	257	231	171	179	213	210	168	135	129	102
Demande signalement surveillance électronique										5	15	8
Fonction de contrôle armes						1		1	3	2	1	5
Autres non infractions	3											
Total	31	231	271	245	190	198	224	227	190	152	156	128