

STATISTIQUES POLICIERES DE CRIMINALITE

LIEU DE PERPETRATION: COMMUNE

Ixelles

2000 - 2023

Police fédérale - DGRIDRIIBIPOL

STATISTIQUES POLICIERES DE CRIMINALITE

LIEU DE PERPETRATION: COMMUNE

Ixelles

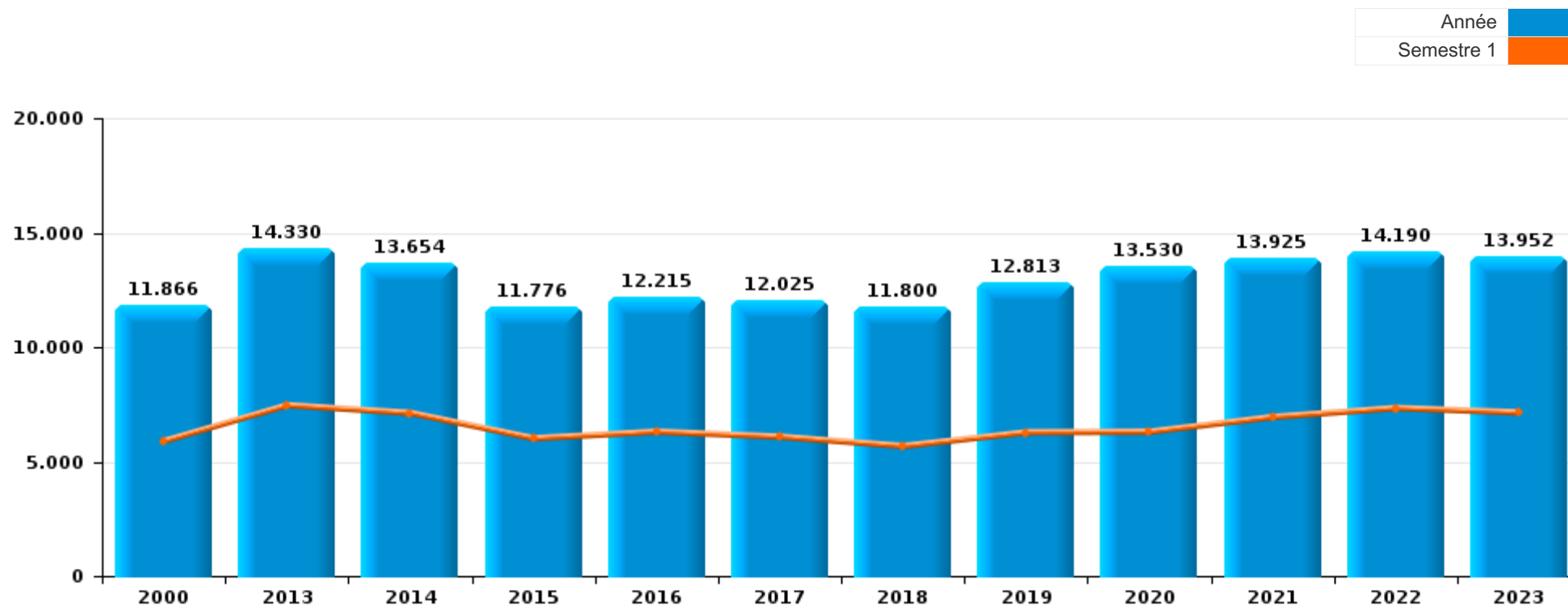
PARTIE I : INFRACTIONS JUDICIAIRES

CRIMINALITE ENREGISTREE COMMISE AU NIVEAU DE LA COMMUNE



Ixelles

	2000	2013	2014	2015	2016	2017	2018	2019	2020	2021	2022	2023
Nombre total des délits	11.866	14.330	13.654	11.776	12.215	12.025	11.800	12.813	13.530	13.925	14.190	13.952





Ixelles

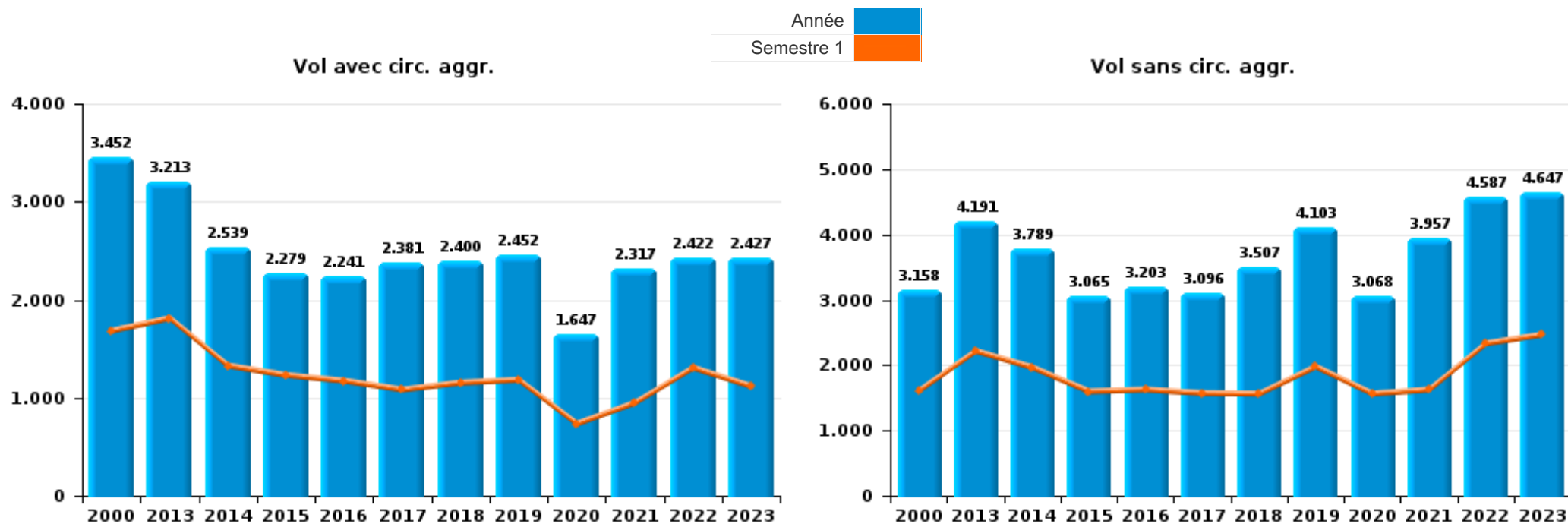
	2000	2013	2014	2015	2016	2017	2018	2019	2020	2021	2022	2023
Vol et extorsion	7.109	7.455	6.392	5.421	5.522	5.532	5.966	6.620	4.779	6.329	7.074	7.141
Dégradation de la propriété	896	1.018	968	932	915	806	796	829	804	857	925	957
Infr. contre l'intégrité physique	753	816	890	877	808	765	846	822	761	867	1.023	1.000
Drogues	293	849	940	704	1.056	1.094	735	685	800	522	572	486
Fraude	768	463	506	506	499	532	519	587	731	870	930	918
Infr. contre autres valeurs morales et sentiments	167	735	946	637	713	614	522	509	552	573	731	601
Criminalité informatique		287	331	304	405	340	409	522	494	631	852	920
Législation sur les étrangers	155	500	444	290	315	310	284	430	494	561	434	451
Infr. contre la sécurité publique	360	387	433	425	357	307	324	329	294	344	406	350
Santé publique	2	17	10	10	14	15	3	6	2.564	1.261	74	9
Infr. contre la foi publique	281	393	337	356	404	390	239	222	194	211	198	153
Registre de population	200	205	244	193	219	399	306	289	230	149	100	122
Ivresse et alcool	159	391	350	242	202	149	129	188	151	152	204	175
Infr. contre les moeurs	74	90	102	105	102	100	134	131	125	159	143	147
Armes et explosifs	79	125	139	117	110	118	88	98	78	88	104	111
Protection de la personne	26	143	129	138	130	120	112	159	119	47	46	56
Infr. contre l'autorité publique	157	162	131	115	76	70	45	46	86	61	47	33
Protection de la jeunesse	49	73	85	89	77	54	65	66	65	67	72	88
Infr. relative au statut juridique de l'enfant	15	36	41	54	58	62	48	51	28	44	67	61
Code pénal social	3	28	53	51	41	77	63	56	41	33	51	60
Infr. contre la famille	89	47	42	47	46	33	35	22	12	22	26	13
Carte d'identité	48	33	30	31	39	21	17	26	33	10	17	3
Infr. contre la liberté individuelle	13	22	22	29	23	17	32	23	20	23	35	21
Environnement	26	10	21	23	17	19	18	17	11	7	18	24
Législation économique	3	4	6	29	20	23	23	39	29	11	9	14
Autres lois spéciales	46	1	13	5	9	11	6	12	7	5	6	11
Travail	15	9	4	7	4	8	11	4	4	3	1	4
Contravention Code pénal	49	5	4	2	1		2	1				
Protection des revenus publics	2	3	6	10	5	7	8	5	3	4		6
Exercice illégal de l'autorité publique	6	10	4	5	6	6	1	1	5		1	4
Marchand de sommeil			7	2	5	4	1	2	11	6	8	3
Sécurité privée	9	3	12	10	2	2	4	1			1	1
Traite des êtres humains		3	3	3		4	3	11	1	3	6	3
Pratiques commerciales	12	3	2	1	3	5		1	1		4	2
Hormones et dopage		2	3	2	2	7	4	3		2	3	
Infr. contre la Sécurité de l'Etat	1	1	3	4	7	4			1			1
Provocation crime ou délits									1	2	2	2
Autres infractions Code pénal		1			1		2		1	1		
Exploitation de la mendicité					2							1
Législation sur les élections			1									
Loi du football	1											
Sous-total	11.866	14.330	13.654	11.776	12.215	12.025	11.800	12.813	13.530	13.925	14.190	13.952
Contravention règlement policier local		3.109	1.783	731	1.924	1.216	722	697	918	708	799	775
Sous-total		3.109	1.783	731	1.924	1.216	722	697	918	708	799	775
Total	11.866	17.439	15.437	12.507	14.139	13.241	12.522	13.510	14.448	14.633	14.989	14.727



I.1. Catégorie des infractions : Vol et extorsion (top 5 des infractions au niveau national 2023)

Ixelles

	2000	2013	2014	2015	2016	2017	2018	2019	2020	2021	2022	2023
Vol sans circ. agr.	3.158	4.191	3.789	3.065	3.203	3.096	3.507	4.103	3.068	3.957	4.587	4.647
Vol avec circ. agr.	3.452	3.213	2.539	2.279	2.241	2.381	2.400	2.452	1.647	2.317	2.422	2.427
Extorsion	36	44	52	63	67	44	51	58	56	51	53	59
Vol non spécifié	463	7	12	14	10	11	8	7	8	4	11	8
Autres					1						1	
Total	7.109	7.455	6.392	5.421	5.522	5.532	5.966	6.620	4.779	6.329	7.074	7.141





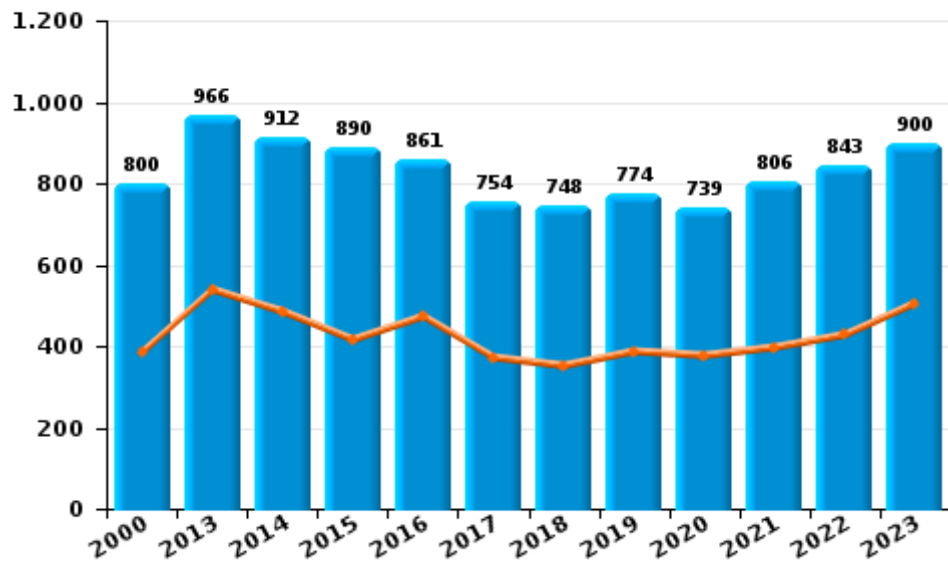
I.2. Catégorie des infractions : Dégradation de la propriété (top 5 des infractions au niveau national 2023)

Ixelles

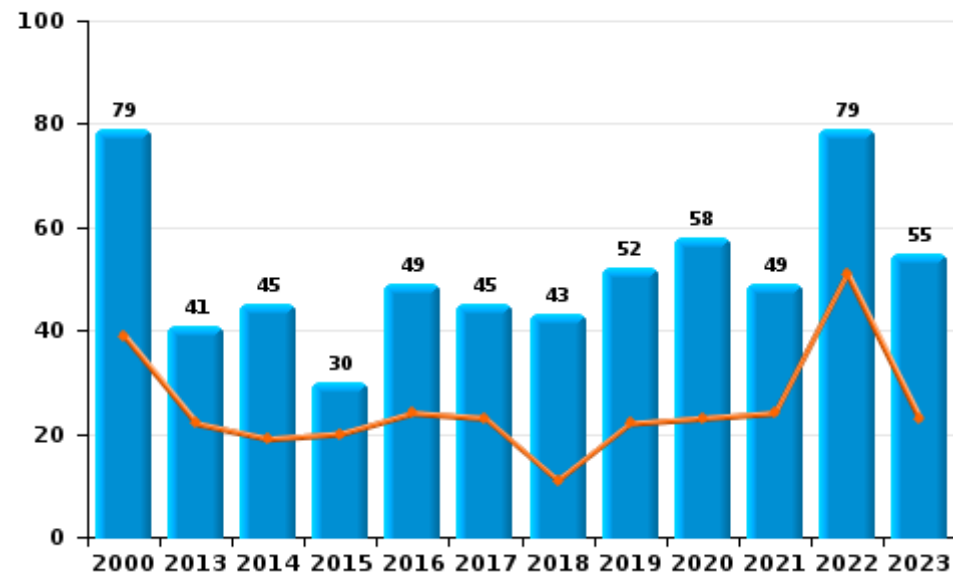
	2000	2013	2014	2015	2016	2017	2018	2019	2020	2021	2022	2023
Vandalisme	800	966	912	890	861	754	748	774	739	806	843	900
Incendie involontaire	43	23	22	21	33	23	24	33	27	30	39	29
Incendie volontaire	36	18	23	9	16	22	19	19	31	19	40	26
Destruction, dénaturation, dégradation	16	11	11	12	5	7	5	3	7	2	3	1
Destruction par explosion volontaire	1											1
Total	896	1.018	968	932	915	806	796	829	804	857	925	957



Vandalisme



Incendie

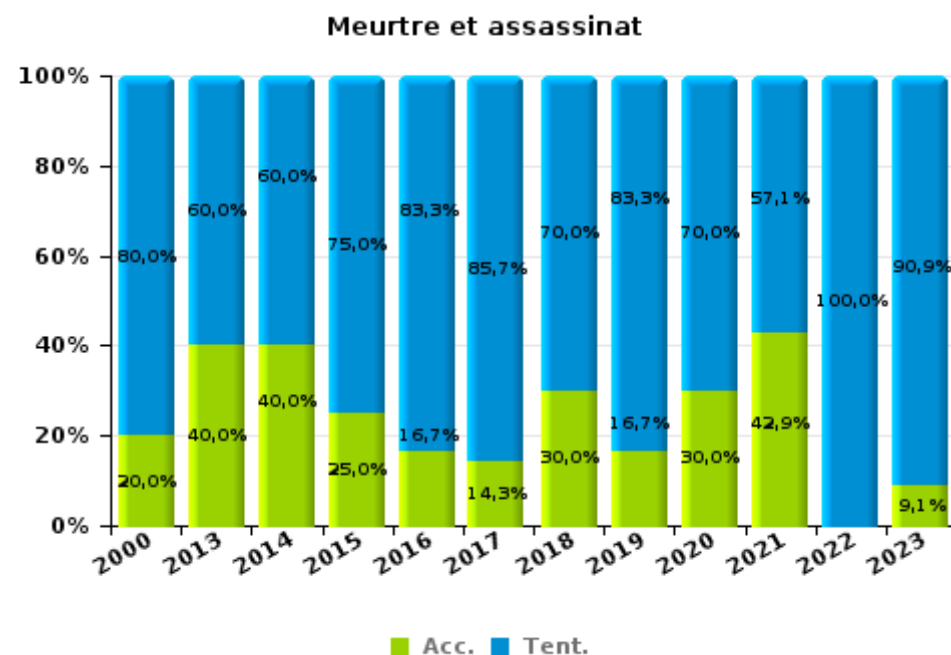
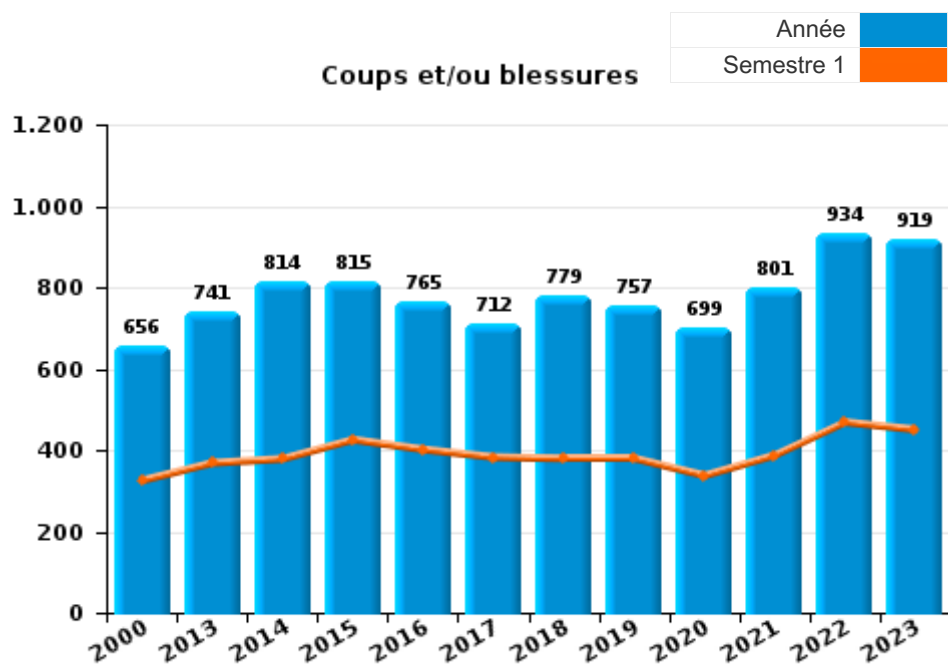




I.3. Catégorie des infractions : Infr. contre l'intégrité physique (top 5 des infractions au niveau national 2023)

Ixelles

	2000	2013	2014	2015	2016	2017	2018	2019	2020	2021	2022	2023
Coups et/ou blessures	656	741	814	815	765	712	779	757	699	801	934	919
Autres	87	70	71	54	37	46	57	59	52	59	77	70
Meurtre et assassinat	10	5	5	8	6	7	10	6	10	7	12	11
Total	753	816	890	877	808	765	846	822	761	867	1.023	1.000





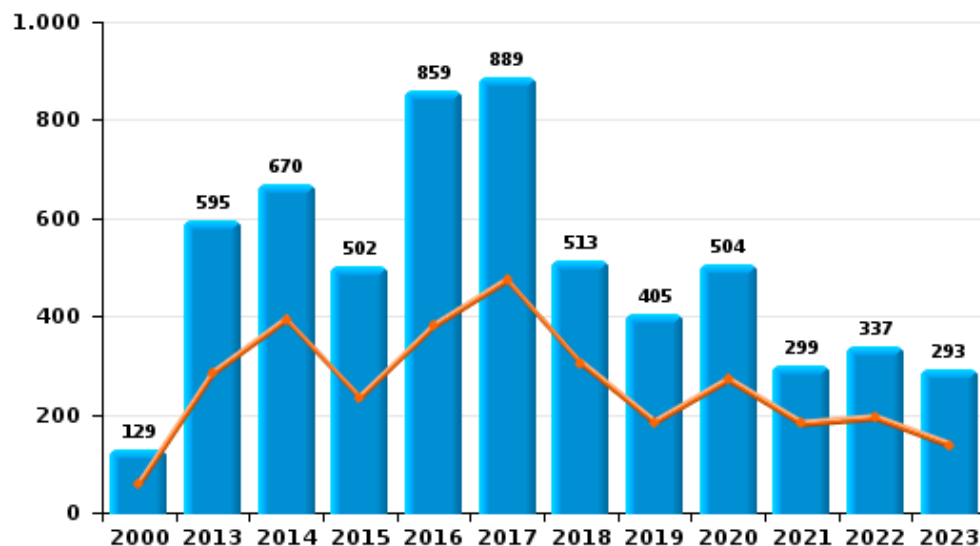
I.4. Catégorie des infractions : Drogues (top 5 des infractions au niveau national 2023)

Ixelles

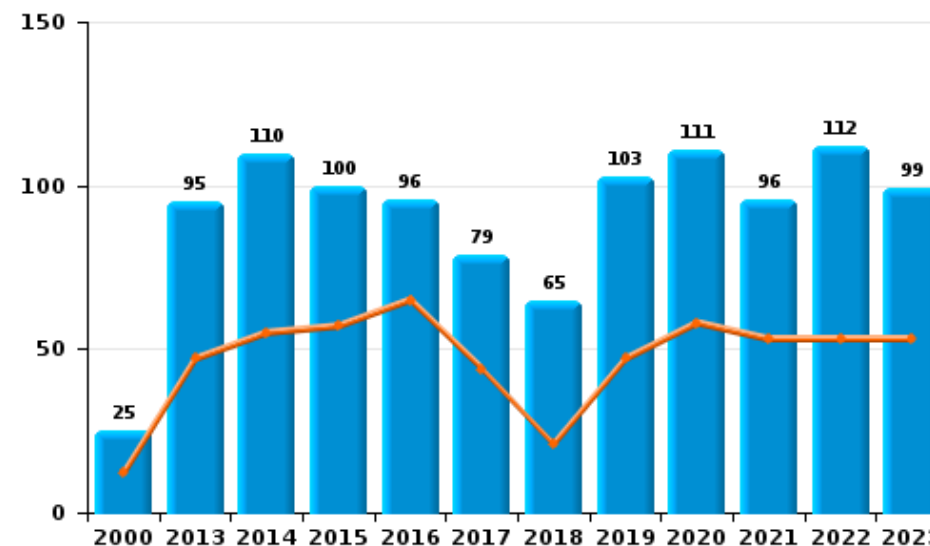
	2000	2013	2014	2015	2016	2017	2018	2019	2020	2021	2022	2023
Détention	129	595	670	502	859	889	513	405	504	299	337	293
Autres	2	123	112	58	73	99	125	136	162	113	108	89
Commerce	25	95	110	100	96	79	65	103	111	96	112	99
Importation et exportation	12	20	27	26	22	20	18	31	16	3	4	2
Usage	125	6	5	4	2	3	8	4	2	3	3	2
Fabrication		10	16	14	4	4	6	6	5	8	8	1
Total	293	849	940	704	1.056	1.094	735	685	800	522	572	486



Détention



Commerce





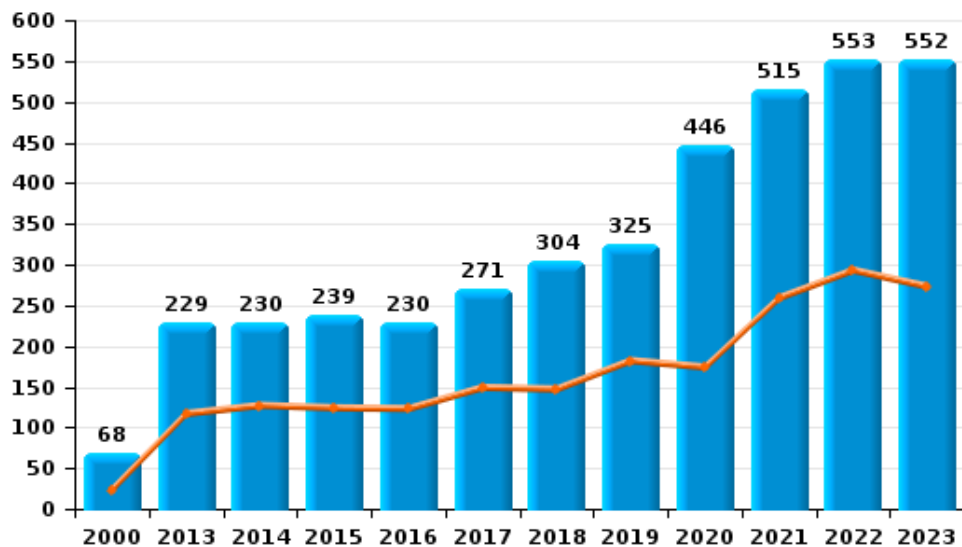
I.5. Catégorie des infractions : Fraude (top 5 des infractions au niveau national 2023)

Ixelles

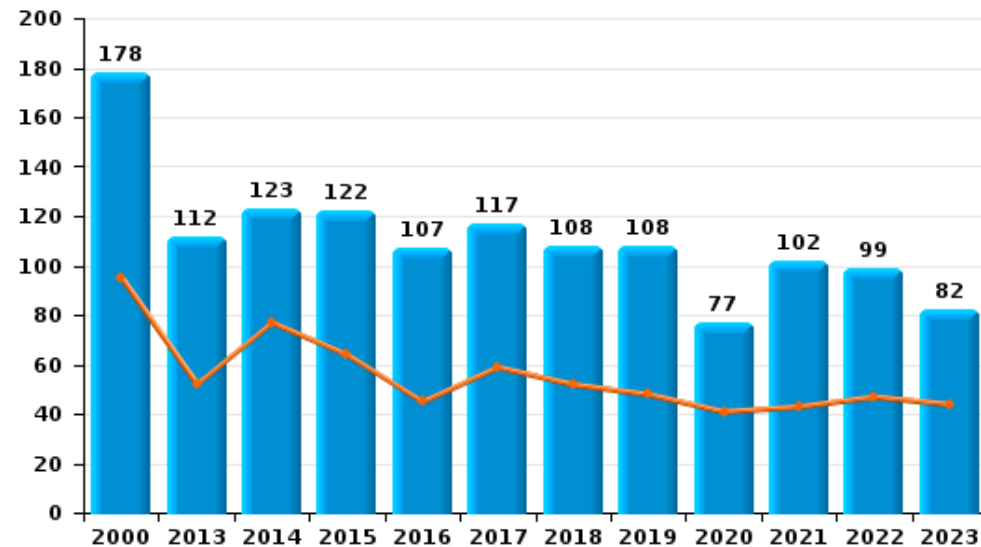
	2000	2013	2014	2015	2016	2017	2018	2019	2020	2021	2022	2023
Escroquerie	68	229	230	239	230	271	304	325	446	515	553	552
Abus de confiance et infr. apparentées	178	112	123	122	107	117	108	108	77	102	99	82
Détournement et destruction frauduleuse	398	34	40	39	61	39	43	63	78	122	138	147
Recel	46	46	57	46	55	48	29	37	77	87	88	79
Fraudes: Autres	56	9	17	29	20	15	13	28	34	33	32	31
Grivèlerie	21	21	33	24	24	25	16	19	16	7	17	25
Infr. liées à l'insolvabilité	1	12	6	7	2	17	6	7	3	4	3	2
Total	768	463	506	506	499	532	519	587	731	870	930	918



Escroquerie



Abus de confiance et infr. apparentées



STATISTIQUES POLICIERES DE CRIMINALITE

LIEU DE PERPETRATION: COMMUNE

Ixelles

PARTIE II : FIGURES CRIMINELLES / PHENOMENES



Ixelles

FC Vol moyen de transport

	2000	2013	2014	2015	2016	2017	2018	2019	2020	2021	2022	2023
Vol de voiture	583	137	143	139	129	122	97	95	76	67	75	100
Vol de moto	38	57	61	21	29	40	20	33	27	36	45	26
Carjacking	13	3	3	6	8	9	3	3		3	4	3
Homejacking	1			1		1		1				
Vol dans les garages		5	4	7	3	3	3	2	3	1		7
Vol de vélomoteur	42	13	16	21	18	25	20	26	20	30	28	25
Vol de vélo	79	332	297	245	375	377	477	661	575	697	696	680

FC Cambriolage

	2000	2013	2014	2015	2016	2017	2018	2019	2020	2021	2022	2023
Cambriolage dans habitation	580	851	699	760	573	570	726	692	473	716	772	758
Cambriolage ds entreprise ou commerce	340	247	221	248	205	253	256	230	182	211	261	236
Cambriolage ds service public ou bâtiment administ	108	42	43	56	40	41	32	40	35	22	43	34
Vol au bélier					1							
Cambriolage dans bâtiment (total)	1.027	1.138	963	1.060	818	864	1.013	961	688	949	1.075	1.025



FC Vol autre

	2000	2013	2014	2015	2016	2017	2018	2019	2020	2021	2022	2023
Vol à main armée	73	63	54	51	50	47	55	43	31	50	41	58
Vol avec violence sans arme	470	356	386	422	421	386	426	370	297	365	399	404
Vol dans ou sur un véhicule	2.173	1.852	1.436	1.060	1.205	1.302	1.187	1.215	875	1.297	1.235	1.232
Sacjacking dans une voiture		4	12	11	12	3	2	1	1	2	1	1
Vol d'armes et explosifs	5	19	21	13	14	18	20	18	15	17	25	16
Steaming		1		2				1				
Arrachage de sac à main	121	50	47	14	17	15	10	12	10	13	23	13
Vol à l'arraché	191	137	149	117	102	94	98	142	105	153	151	169
Vol à la tire	578	1.350	1.112	796	908	756	1.031	1.406	976	1.243	1.552	1.611
Vol à l'étalage	246	282	378	313	295	274	285	242	228	327	376	381
Vol par ruse	31	203	203	172	141	137	155	171	96	123	132	105
Vol de métaux		10	6	4	2		3	3		1	5	4
Vol sur les chantiers	31	46	29	17	29	25	27	27	16	13	19	15
Home-invasion		1	2	7	5	5	5	3	2	6	2	2
Vol d'animaux	1	3	4	3	3	1	1	2	4		4	1
Vol de cargaison		5	3	2	4	2	4	2	2	1		2

Criminalité ICT

	2000	2013	2014	2015	2016	2017	2018	2019	2020	2021	2022	2023
Fraude de cartes de paiements		179	193	151	221	203	255	312	278	360	420	377
Phishing		7	6	7		9	4	4	10	8	10	10
Ransomware						3	1			2		2
Shouldersurfing		48	69	42	100	67	70	99	24	9	12	8
Skimming		23	15	10	36	26	12	6	7	9	12	4



FC Autre

	2000	2013	2014	2015	2016	2017	2018	2019	2020	2021	2022	2023
Violence contre les métiers d'intérêt général	9	58	42	44	29	31	19	21	27	27	35	20
Viol collectif		4	8	1	2		4	4	2	3		
Graffiti	1	135	138	160	172	107	82	55	133	59	75	106
Dégradation de voiture	43	541	441	412	391	360	377	419	306	381	380	386
Rixe au couteau	1	4	8	4	6	5	7	4	7	11	7	8

PH Violence intrafamiliale (VIF)

	2000	2013	2014	2015	2016	2017	2018	2019	2020	2021	2022	2023
VIF: physique, dans le couple	104	167	184	193	191	132	182	174	189	205	230	186
VIF: physique, envers des descendants	16	27	26	21	17	25	23	15	23	31	36	40
VIF: physique, envers d'autres membres	66	21	25	29	14	32	30	32	29	23	22	41

VIF: sexuelle, dans le couple				1	1			1	1	1	1	2
VIF: sexuelle, envers des descendants		2	2	2	5	4	1	1	4	1		
VIF: sexuelle, envers d'autres membres					1							

VIF: psychique, dans le couple	69	82	75	102	100	99	85	74	43	76	102	87
VIF: psychique, envers des descendants			1	1	1	1	2	5	2	3	5	7
VIF: psychique, envers d'autres membres	1	2		6	1	6	5	4	5	6	5	9

VIF: économique, dans le couple		9	5	4	6	5	6	5	6	15	6	6
VIF: économique, envers des descendants		1			1					2		1
VIF: économique, envers d'autres membres	43	19	20	14	22	13	13	12	12	7	11	4

PH Hormones et dopage

	2000	2013	2014	2015	2016	2017	2018	2019	2020	2021	2022	2023
Dopage humain		3	5	2	4	8	4	4		4	2	
Engraissement illégal			1	1	1	1	1		1		2	



PH Drogues

	2000	2013	2014	2015	2016	2017	2018	2019	2020	2021	2022	2023
Vente de cocaïne		9	10	12	27	17	24	26	21	23	38	33
Import-export de cocaïne				1	1			1				
Production de drogues synthétiques			2						1			
Import-export de drogues synthétiques			1				1		1			
Vente de drogues synthétiques		2	6	1	5		5	4	5	5	8	4
Production de cannabis (culture)		5	8	5	3	3	1	5	4	5	2	1
Vente de cannabis en grande quantité		2	1		1	1	1	1		3	1	3
Vente-traffic d'héroïne		8	4	3	3	4	1	6	9	10	5	3

PH Trafic d'armes

	2000	2013	2014	2015	2016	2017	2018	2019	2020	2021	2022	2023
Commerce et production d'arme à feu et mun.	1	2	1	1				1	2	3		4
Commerce et production d'arme non à feu			1		1			1				

PH Traite des êtres humains

	2000	2013	2014	2015	2016	2017	2018	2019	2020	2021	2022	2023
TEH - exploitation économique	1	2		1		2	2	5		2	2	
TEH - exploitation sexuelle	4	5	3	3	1	4	1	7	1	3	5	8



PH Violence dans l'espace public

	2000	2013	2014	2015	2016	2017	2018	2019	2020	2021	2022	2023
Violence physique (transport public)	18	17	20	16	19	22	14	15	19	18	29	24
Violence physique (voie publique)	291	365	381	372	360	339	342	341	322	329	414	412
Violence physique (autre endroit public)	16	17	21	17	5	10	7	7	11	5	7	6
Violence physique (endroit accessible au public)	117	130	147	148	126	131	127	138	102	100	140	142
Violence sexuelle (transport public)	1	3	7	2	7	3	2	4	9	9	10	9
Violence sexuelle (voie publique)	13	20	18	26	22	13	20	28	19	29	21	24
Violence sexuelle (autre endroit public)	1	2	4	1		4	4	2	1	1	1	2
Violence sexuelle (endroit accessible au public)	7	9	12	5	14	15	18	23	13	23	23	25
Violence psychique (transport public)	35	26	17	24	15	17	19	20	17	16	21	12
Violence psychique (voie publique)	214	293	265	230	217	225	188	176	188	171	234	199
Violence psychique (autre endroit public)	32	37	42	41	22	20	15	13	21	8	10	8
Violence psychique (endroit accessible au public)	109	134	165	120	125	116	112	118	76	91	103	110
Vol à main armée (transport public)	3	4			2	1	2			3	2	4
Vol à main armée (voie publique)	30	34	28	23	26	15	21	22	11	21	21	34
Vol à main armée (autre endroit public)	1		3	2		5	1		1			
Vol à main armée (endroit accessible au public)	29	19	12	16	16	13	25	14	13	15	9	8
Vol avec violence sans arme (transport public)	22	21	21	23	11	11	11	19	20	25	27	43
Vol avec violence sans arme (voie publique)	307	242	247	267	258	242	215	229	150	249	202	230
Vol avec violence sans arme (autre endroit public)	3	1	1	6	6	2	7	4	4	5	5	5
Vol avec violence sans arme (endr. acces. au pub.)	70	49	69	59	49	68	72	56	46	42	71	69

PH Autre

	2000	2013	2014	2015	2016	2017	2018	2019	2020	2021	2022	2023
Faux policiers		5	6	9	3		1	3	1		6	5
Terrorisme, extrémisme et radicalisme		10	12	16	12	11	8	3	4	7	4	5
Cyberharcèlement	51	63	102	123	127	119	135	134	115	124	127	88
Fraude à l'identité	79	163	184	137	188	190	161	134	164	180	179	116

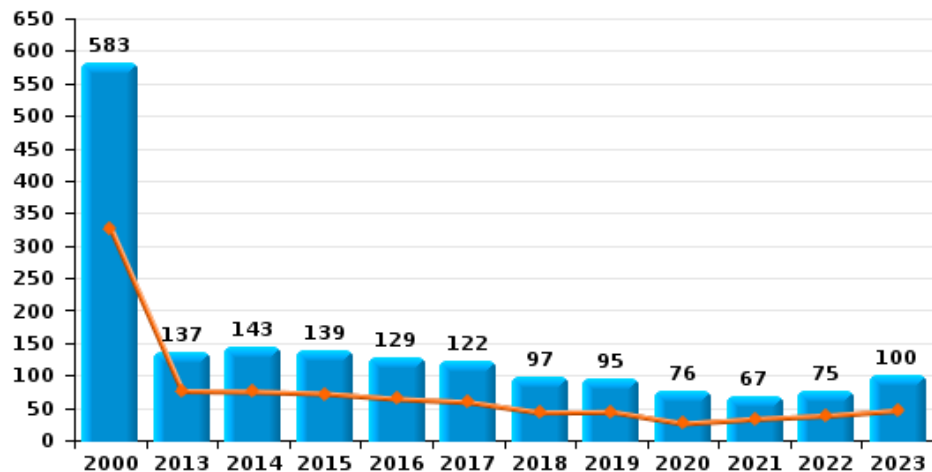




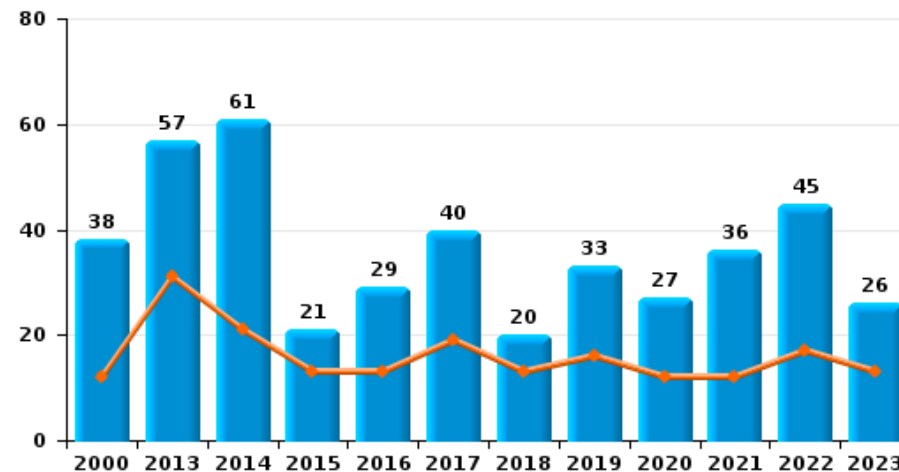
Ixelles

Année	■
Semestre 1	■

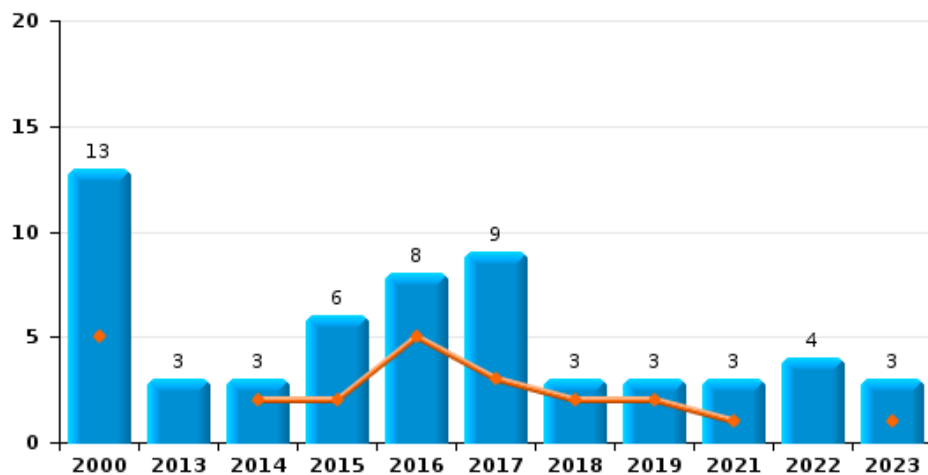
Vol de voiture



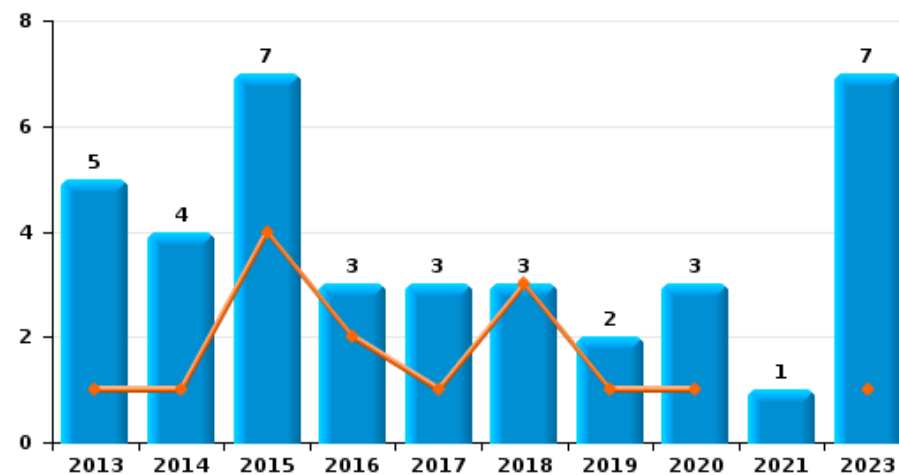
Vol de moto



Carjacking



Vol dans les garages

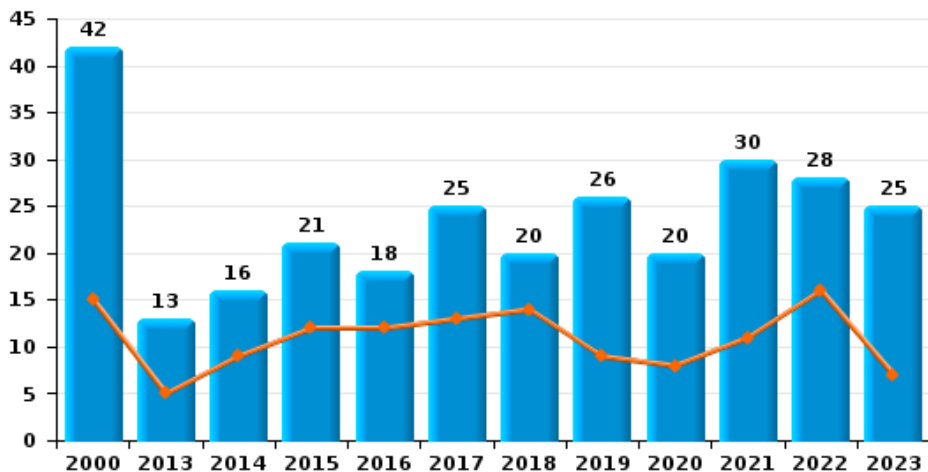




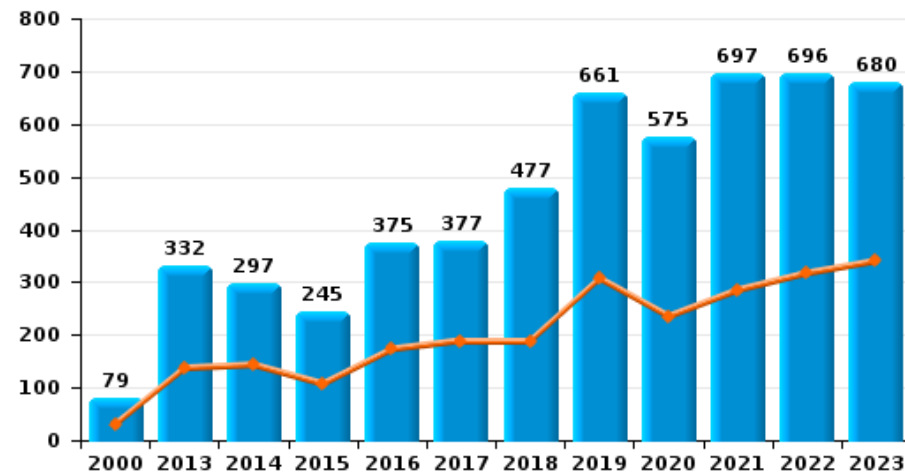
Ixelles

Année	■
Semestre 1	■

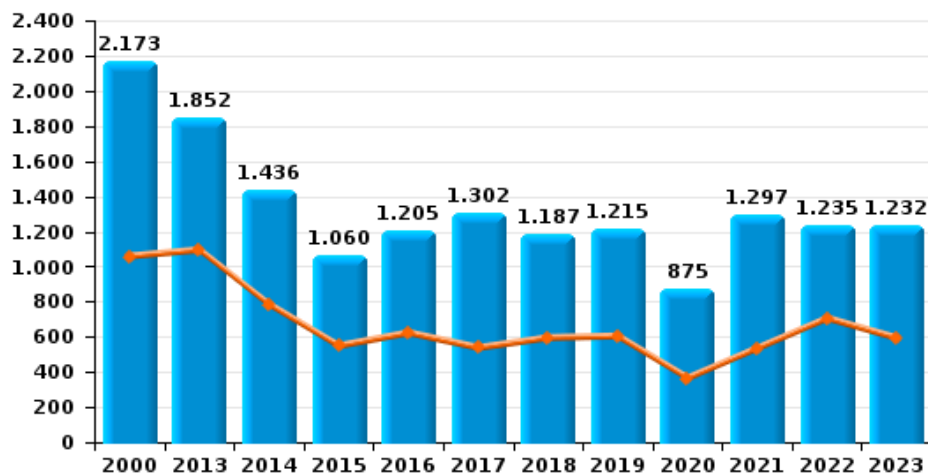
Vol de vélomoteur



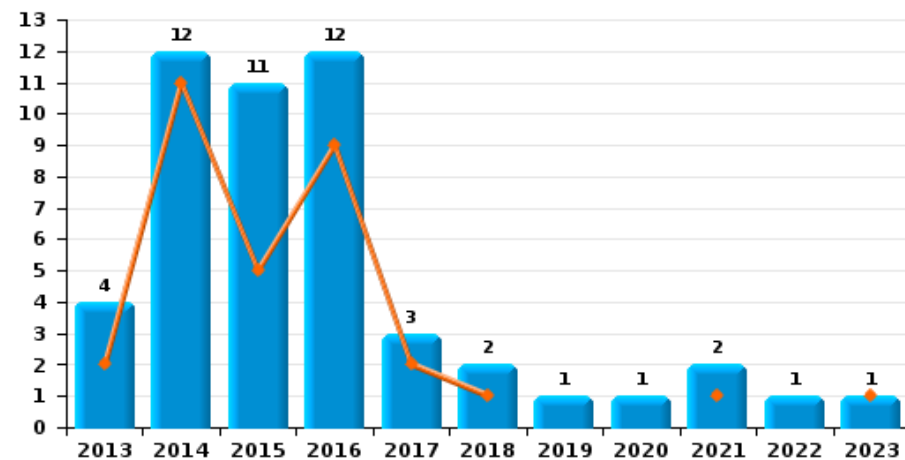
Vol de vélo



Vol dans ou sur un véhicule

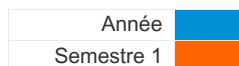


Sacjacking dans une voiture

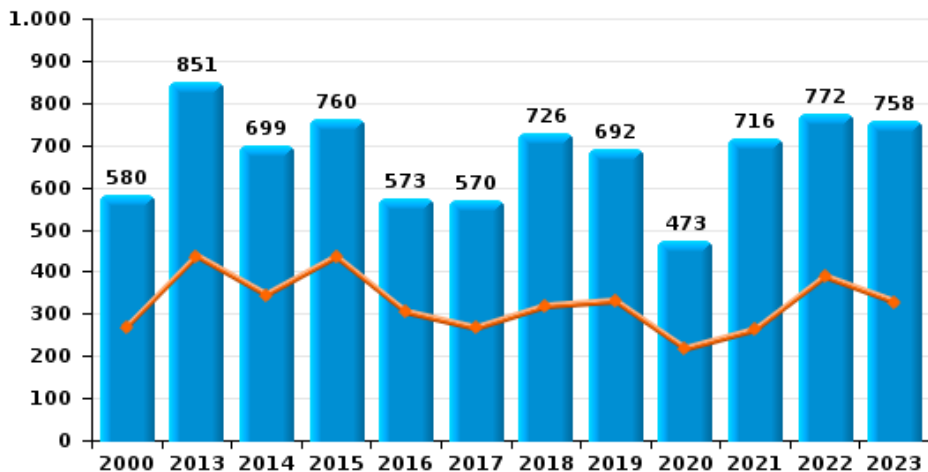




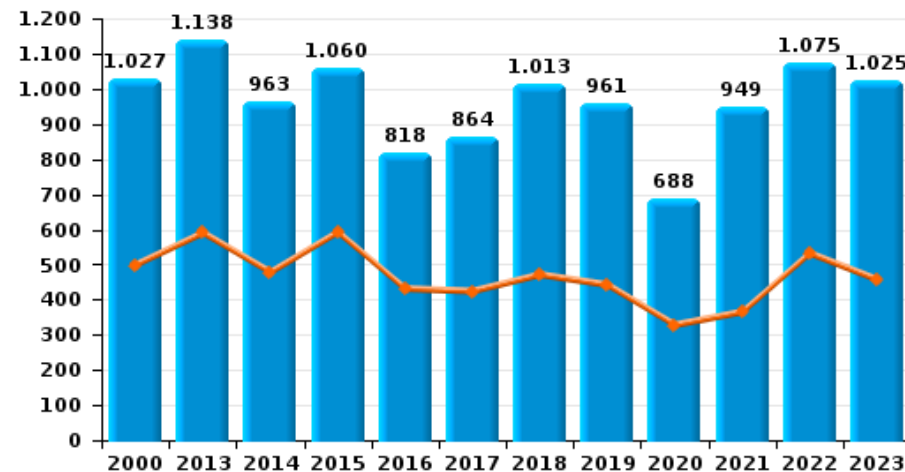
Ixelles



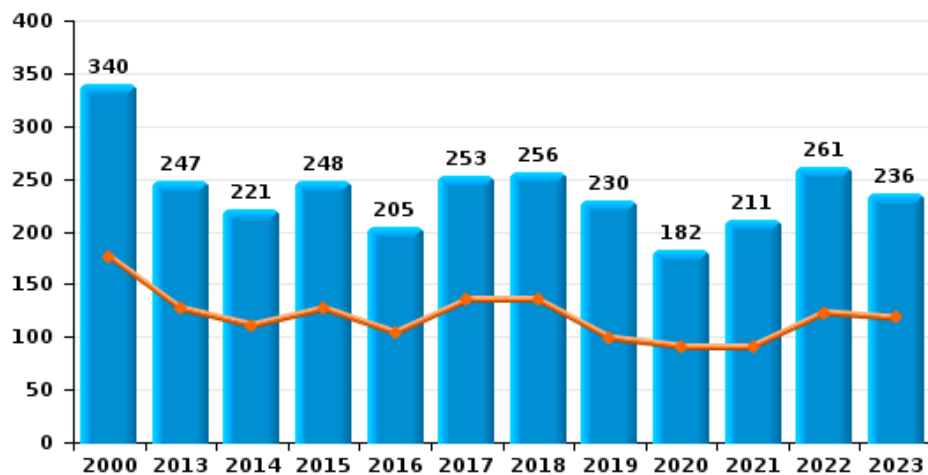
Cambriolage dans habitation



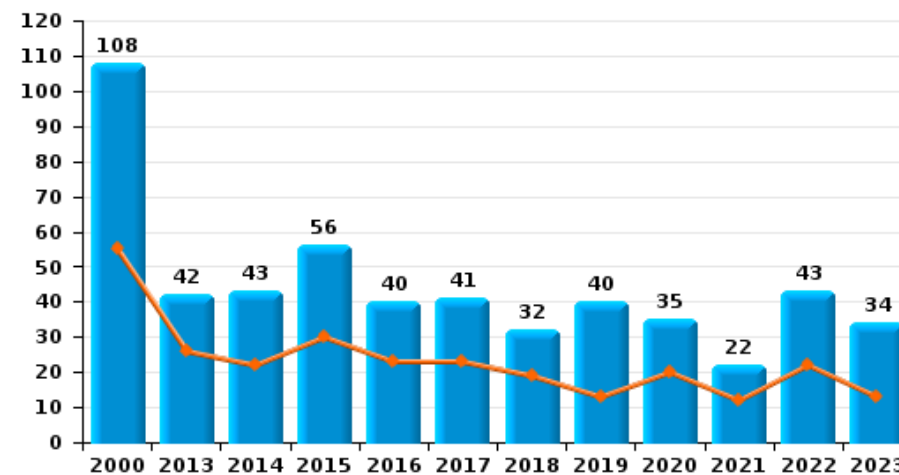
Cambriolage dans bâtiment (total)



Cambriolage ds entreprise ou commerce

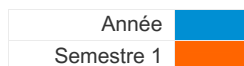


Cambriolage ds service public ou bâtiment administratif

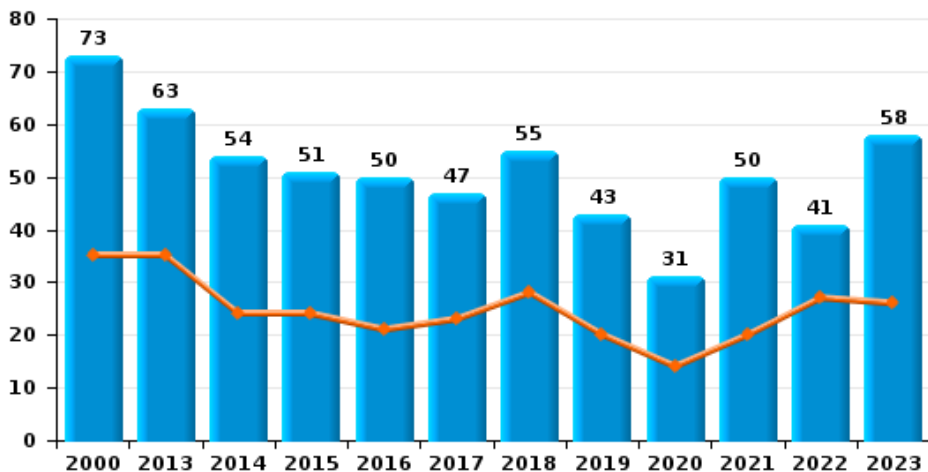




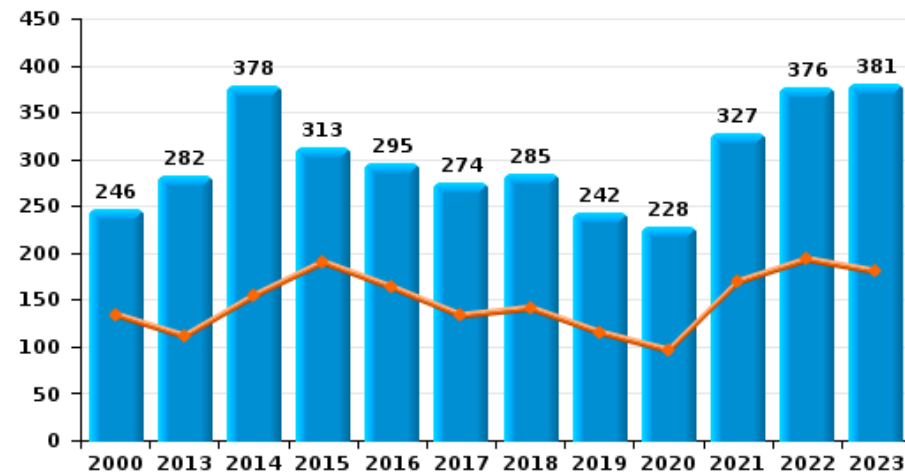
Ixelles



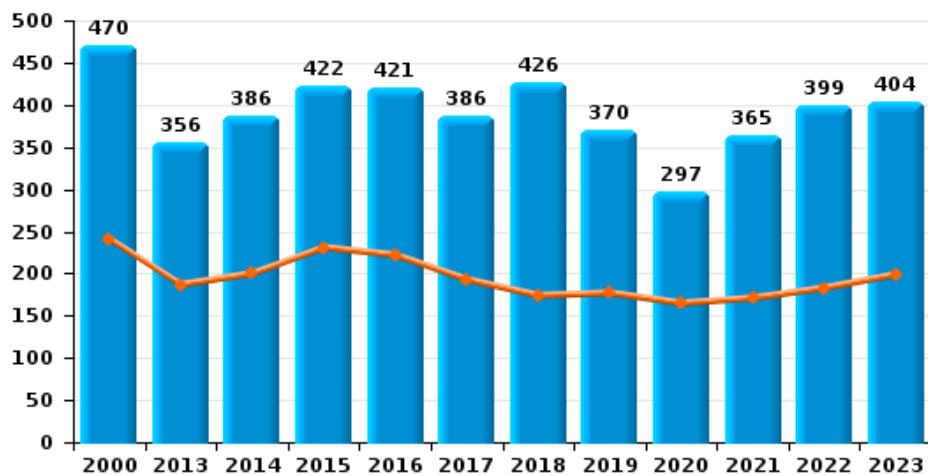
Vol à main armée



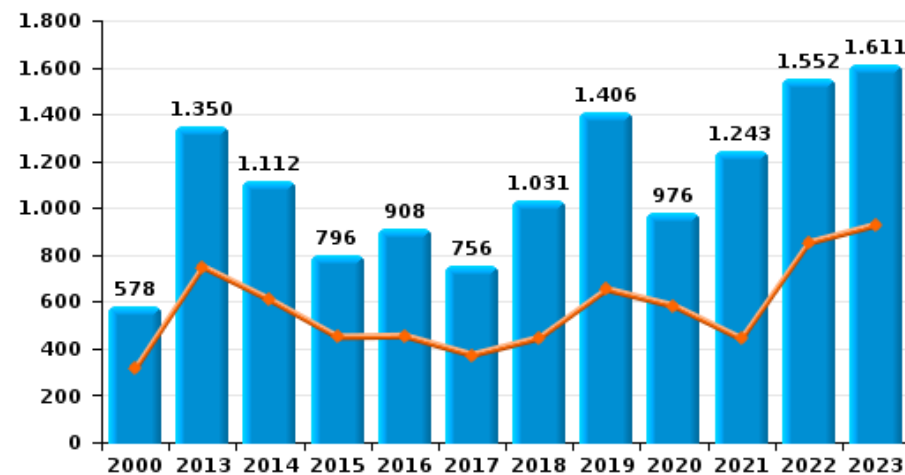
Vol à l'étalage



Vol avec violence sans arme

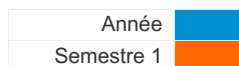


Vol à la tire

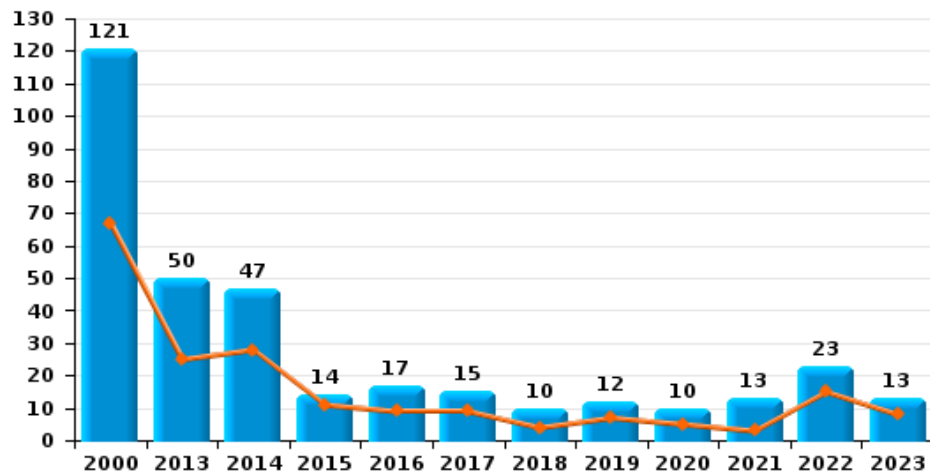




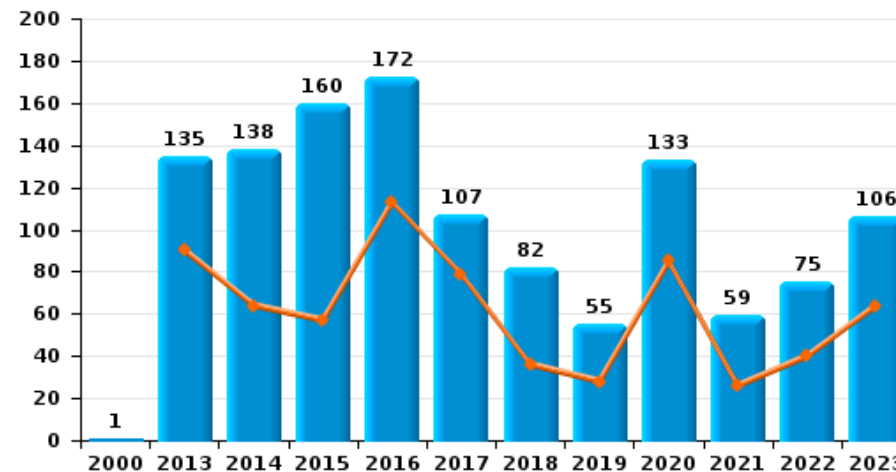
Ixelles



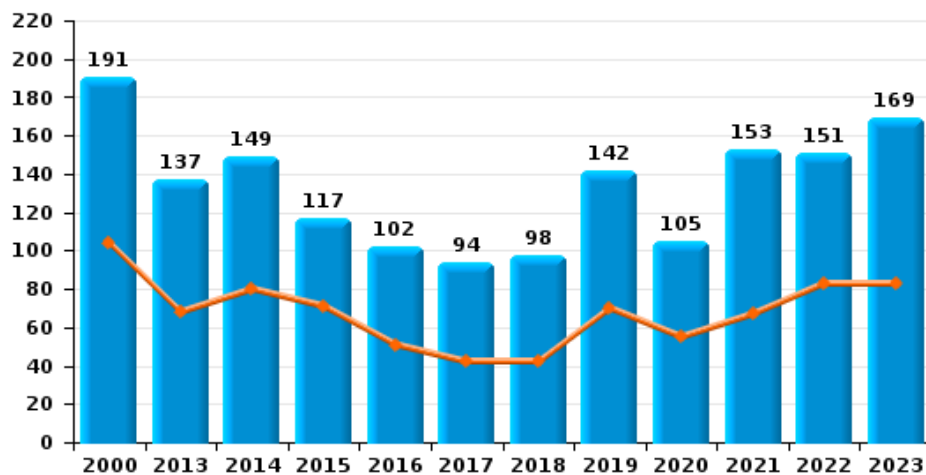
Arrachage de sac à main



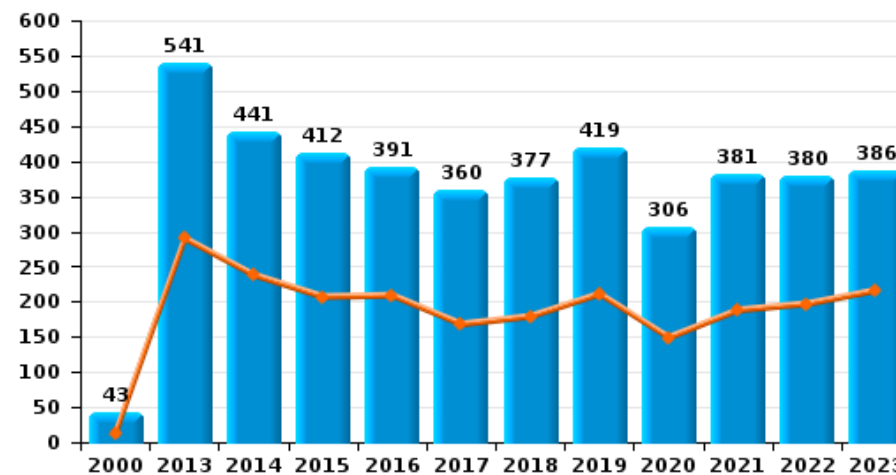
Graffiti



Vol à l'arraché



Dégradation de voiture





Ixelles

FC Vol moyen de transport

		2000	2013	2014	2015	2016	2017	2018	2019	2020	2021	2022	2023
Vol de voiture	Sem 1	327	76	75	72	64	59	43	44	26	33	38	46
	Sem 2	256	61	68	67	65	63	54	51	50	34	37	54
Total		583	137	143	139	129	122	97	95	76	67	75	100
Vol de moto	Sem 1	12	31	21	13	13	19	13	16	12	12	17	13
	Sem 2	26	26	40	8	16	21	7	17	15	24	28	13
Total		38	57	61	21	29	40	20	33	27	36	45	26
Carjacking	Sem 1	5		2	2	5	3	2	2		1		1
	Sem 2	8	3	1	4	3	6	1	1		2	4	2
Total		13	3	3	6	8	9	3	3		3	4	3
Homejacking	Sem 1	1							1				
	Sem 2				1		1						
Total		1			1		1		1				
Vol dans les garages	Sem 1		1	1	4	2	1	3	1	1			1
	Sem 2		4	3	3	1	2		1	2	1		6
Total			5	4	7	3	3	3	2	3	1		7
Vol de vélomoteur	Sem 1	15	5	9	12	12	13	14	9	8	11	16	7
	Sem 2	27	8	7	9	6	12	6	17	12	19	12	18
Total		42	13	16	21	18	25	20	26	20	30	28	25
Vol de vélo	Sem 1	31	137	143	107	173	189	189	307	235	285	317	340
	Sem 2	48	195	154	138	202	188	288	354	340	412	379	340
Total		79	332	297	245	375	377	477	661	575	697	696	680



FC Cambriolage

		2000	2013	2014	2015	2016	2017	2018	2019	2020	2021	2022	2023
Cambriolage dans habitation	Sem 1	269	437	345	435	304	266	318	330	217	262	388	328
	Sem 2	311	414	354	325	269	304	408	362	256	454	384	430
Total		580	851	699	760	573	570	726	692	473	716	772	758
Cambriolage ds entreprise ou commerce	Sem 1	176	127	111	127	104	135	135	99	91	91	123	118
	Sem 2	164	120	110	121	101	118	121	131	91	120	138	118
Total		340	247	221	248	205	253	256	230	182	211	261	236
Cambriolage ds service public ou bâtiment administ	Sem 1	55	26	22	30	23	23	19	13	20	12	22	13
	Sem 2	53	16	21	26	17	18	13	27	15	10	21	21
Total		108	42	43	56	40	41	32	40	35	22	43	34
Vol au béliier	Sem 2					1							
Total						1							
Cambriolage dans bâtiment (total)	Sem 1	499	590	478	592	431	424	471	442	328	365	532	457
	Sem 2	528	548	485	468	387	440	542	519	360	584	543	568
Total		1.027	1.138	963	1.060	818	864	1.013	961	688	949	1.075	1.025



FC Vol autre

		2000	2013	2014	2015	2016	2017	2018	2019	2020	2021	2022	2023
Vol à main armée	Sem 1	35	35	24	24	21	23	28	20	14	20	27	26
	Sem 2	38	28	30	27	29	24	27	23	17	30	14	32
	Total	73	63	54	51	50	47	55	43	31	50	41	58
Vol avec violence sans arme	Sem 1	241	187	200	231	222	193	174	177	165	171	183	199
	Sem 2	229	169	186	191	199	193	252	193	132	194	216	205
	Total	470	356	386	422	421	386	426	370	297	365	399	404
Vol dans ou sur un véhicule	Sem 1	1.059	1.095	785	549	623	538	595	604	366	536	706	593
	Sem 2	1.114	757	651	511	582	764	592	611	509	761	529	639
	Total	2.173	1.852	1.436	1.060	1.205	1.302	1.187	1.215	875	1.297	1.235	1.232
Sacjacking dans une voiture	Sem 1		2	11	5	9	2	1			1		1
	Sem 2		2	1	6	3	1	1	1	1	1	1	
	Total		4	12	11	12	3	2	1	1	2	1	1
Vol d'armes et explosifs	Sem 1	1	8	9	7	13	8	16	5	4	6	8	10
	Sem 2	4	11	12	6	1	10	4	13	11	11	17	6
	Total	5	19	21	13	14	18	20	18	15	17	25	16
Steaming	Sem 1		1		2								
	Sem 2							1					
	Total		1		2			1					
Arrachage de sac à main	Sem 1	67	25	28	11	9	9	4	7	5	3	15	8
	Sem 2	54	25	19	3	8	6	6	5	5	10	8	5
	Total	121	50	47	14	17	15	10	12	10	13	23	13
Vol à l'arraché	Sem 1	104	68	80	71	51	42	42	70	55	67	83	83
	Sem 2	87	69	69	46	51	52	56	72	50	86	68	86
	Total	191	137	149	117	102	94	98	142	105	153	151	169



FC Vol autre

		2000	2013	2014	2015	2016	2017	2018	2019	2020	2021	2022	2023
Vol à la tire	Sem 1	315	748	607	449	453	372	445	652	581	441	851	927
	Sem 2	263	602	505	347	455	384	586	754	395	802	701	684
	Total	578	1.350	1.112	796	908	756	1.031	1.406	976	1.243	1.552	1.611
Vol à l'étalage	Sem 1	134	111	154	190	163	133	141	115	96	169	193	180
	Sem 2	112	171	224	123	132	141	144	127	132	158	183	201
	Total	246	282	378	313	295	274	285	242	228	327	376	381
Vol par ruse	Sem 1	20	114	98	79	82	69	74	90	50	47	56	53
	Sem 2	11	89	105	93	59	68	81	81	46	76	76	52
	Total	31	203	203	172	141	137	155	171	96	123	132	105
Vol de métaux	Sem 1		6	4	1			2	2			4	
	Sem 2		4	2	3	2		1	1		1	1	4
	Total		10	6	4	2		3	3		1	5	4
Vol sur les chantiers	Sem 1	17	28	16	16	17	16	17	16	7	5	14	7
	Sem 2	14	18	13	1	12	9	10	11	9	8	5	8
	Total	31	46	29	17	29	25	27	27	16	13	19	15
Home-invasion	Sem 1			1	5	1	2	1		2	2	1	1
	Sem 2		1	1	2	4	3	4	3		4	1	1
	Total		1	2	7	5	5	5	3	2	6	2	2
Vol d'animaux	Sem 1	1	1	3	1				1			2	
	Sem 2		2	1	2	3	1	1	1	4		2	1
	Total	1	3	4	3	3	1	1	2	4		4	1
Vol de cargaison	Sem 1		1	2	1		2	1	1	1			
	Sem 2		4	1	1	4		3	1	1	1		2
	Total		5	3	2	4	2	4	2	2	1		2



Criminalité ICT

		2000	2013	2014	2015	2016	2017	2018	2019	2020	2021	2022	2023
Fraude de cartes de paiements	Sem 1		101	113	54	139	80	111	136	127	143	224	228
	Sem 2		78	80	97	82	123	144	176	151	217	196	149
	Total		179	193	151	221	203	255	312	278	360	420	377
Phishing	Sem 1		3	6	1		5	4	1	4	4	6	6
	Sem 2		4		6		4		3	6	4	4	4
	Total		7	6	7		9	4	4	10	8	10	10
Ransomware	Sem 1					2					1		1
	Sem 2					1	1				1		1
	Total					3	1				2		2
Shouldersurfing	Sem 1		29	39	16	61	25	28	48	15	5	5	4
	Sem 2		19	30	26	39	42	42	51	9	4	7	4
	Total		48	69	42	100	67	70	99	24	9	12	8
Skimming	Sem 1		14	9	1	27	10	7	2	7	4	7	3
	Sem 2		9	6	9	9	16	5	4		5	5	1
	Total		23	15	10	36	26	12	6	7	9	12	4



FC Autre

		2000	2013	2014	2015	2016	2017	2018	2019	2020	2021	2022	2023
Violence contre les métiers d'intérêt général	Sem 1	3	26	18	26	16	14	8	12	19	16	15	9
	Sem 2	6	32	24	18	13	17	11	9	8	11	20	11
Total		9	58	42	44	29	31	19	21	27	27	35	20
Viol collectif	Sem 1		1	4	1	1		2	2	2			
	Sem 2		3	4		1		2	2		3		
Total			4	8	1	2		4	4	2	3		
Graffiti	Sem 1		90	64	57	113	79	36	28	85	26	40	64
	Sem 2	1	45	74	103	59	28	46	27	48	33	35	42
Total		1	135	138	160	172	107	82	55	133	59	75	106
Dégradation de voiture	Sem 1	13	290	238	207	209	168	179	211	149	188	197	216
	Sem 2	30	251	203	205	182	192	198	208	157	193	183	170
Total		43	541	441	412	391	360	377	419	306	381	380	386
Rixe au couteau	Sem 1		1	6	2	3	2	4	2	3	5	4	3
	Sem 2	1	3	2	2	3	3	3	2	4	6	3	5
Total		1	4	8	4	6	5	7	4	7	11	7	8



PH Violence intrafamiliale (VIF)

		2000	2013	2014	2015	2016	2017	2018	2019	2020	2021	2022	2023
VIF: physique, dans le couple	Sem 1	43	85	87	95	92	73	84	79	87	114	120	98
	Sem 2	61	82	97	98	99	59	98	95	102	91	110	88
	Total	104	167	184	193	191	132	182	174	189	205	230	186
VIF: physique, envers des descendants	Sem 1	8	15	8	11	11	19	8	8	13	20	14	28
	Sem 2	8	12	18	10	6	6	15	7	10	11	22	12
	Total	16	27	26	21	17	25	23	15	23	31	36	40
VIF: physique, envers d'autres membres	Sem 1	32	10	9	11	11	20	12	11	17	13	14	16
	Sem 2	34	11	16	18	3	12	18	21	12	10	8	25
	Total	66	21	25	29	14	32	30	32	29	23	22	41
VIF: sexuelle, dans le couple	Sem 1					1			1	1	1		1
	Sem 2				1							1	1
	Total				1	1			1	1	1	1	2
VIF: sexuelle, envers des descendants	Sem 1		2		1	3	3	1		3			
	Sem 2			2	1	2	1		1	1	1		
	Total		2	2	2	5	4	1	1	4	1		
VIF: sexuelle, envers d'autres membres	Sem 2					1							
	Total					1							
VIF: psychique, dans le couple	Sem 1	28	42	41	46	49	51	40	40	24	36	38	45
	Sem 2	41	40	34	56	51	48	45	34	19	40	64	42
	Total	69	82	75	102	100	99	85	74	43	76	102	87
VIF: psychique, envers des descendants	Sem 1					1				2	2	2	4
	Sem 2			1	1		1	2	5		1	3	3
	Total			1	1	1	1	2	5	2	3	5	7
VIF: psychique, envers d'autres membres	Sem 1		1		4		3	3	1	2	4	2	7
	Sem 2	1	1		2	1	3	2	3	3	2	3	2
	Total	1	2		6	1	6	5	4	5	6	5	9



PH Violence intrafamiliale (VIF)

		2000	2013	2014	2015	2016	2017	2018	2019	2020	2021	2022	2023
VIF: économique, dans le couple	Sem 1		5	2	2	2	3	1	4	3	9	3	3
	Sem 2		4	3	2	4	2	5	1	3	6	3	3
Total			9	5	4	6	5	6	5	6	15	6	6
VIF: économique, envers des descendants	Sem 1		1			1					2		1
	Sem 2												
Total			1			1					2		1
VIF: économique, envers d'autres membres	Sem 1	18	12	10	5	7	7	8	6	4	3	5	3
	Sem 2	25	7	10	9	15	6	5	6	8	4	6	1
Total		43	19	20	14	22	13	13	12	12	7	11	4



PH Hormones et dopage

		2000	2013	2014	2015	2016	2017	2018	2019	2020	2021	2022	2023
Dopage humain	Sem 1		3	2		1	6	2	1		3	1	
	Sem 2			3	2	3	2	2	3		1	1	
	Total		3	5	2	4	8	4	4		4	2	
Engraissement illégal	Sem 1			1			1	1				1	
	Sem 2				1	1				1		1	
	Total			1	1	1	1	1		1		2	



PH Drogues

		2000	2013	2014	2015	2016	2017	2018	2019	2020	2021	2022	2023
Vente de cocaïne	Sem 1		5	4	5	17	9	12	11	11	11	18	18
	Sem 2		4	6	7	10	8	12	15	10	12	20	15
Total			9	10	12	27	17	24	26	21	23	38	33
Import-export de cocaïne	Sem 1				1								
	Sem 2					1			1				
Total					1	1			1				
Production de drogues synthétiques	Sem 1			2						1			
	Sem 2												
Total				2						1			
Import-export de drogues synthétiques	Sem 1			1						1			
	Sem 2							1					
Total				1				1		1			
Vente de drogues synthétiques	Sem 1		1	5	1	5		1	1	2	4	3	4
	Sem 2		1	1				4	3	3	1	5	
Total			2	6	1	5		5	4	5	5	8	4
Production de cannabis (culture)	Sem 1		1	5	1	1	1		1	2	3	1	
	Sem 2		4	3	4	2	2	1	4	2	2	1	1
Total			5	8	5	3	3	1	5	4	5	2	1
Vente de cannabis en grande quantité	Sem 1		2	1		1	1	1	1		3		
	Sem 2											1	3
Total			2	1		1	1	1	1		3	1	3
Vente-traffic d'héroïne	Sem 1		5	1	1	1	1		4	5	7	2	2
	Sem 2		3	3	2	2	3	1	2	4	3	3	1
Total			8	4	3	3	4	1	6	9	10	5	3



PH Trafic d'armes

		2000	2013	2014	2015	2016	2017	2018	2019	2020	2021	2022	2023
Commerce et production d'arme à feu et mun.	Sem 1	1	1		1					1	3		3
	Sem 2		1	1					1	1			1
Total		1	2	1	1				1	2	3		4
									1				
Commerce et production d'arme non à feu	Sem 1												
	Sem 2			1		1							
Total				1		1			1				



PH Traite des êtres humains

		2000	2013	2014	2015	2016	2017	2018	2019	2020	2021	2022	2023
TEH - exploitation économique	Sem 1	1	2				1		2		2	1	
	Sem 2				1		1	2	3			1	
Total		1	2		1		2	2	5		2	2	
TEH - exploitation sexuelle	Sem 1	2	3	1	3	1	2	1	4	1	3	1	1
	Sem 2	2	2	2			2		3			4	7
Total		4	5	3	3	1	4	1	7	1	3	5	8



PH Violence dans l'espace public

		2000	2013	2014	2015	2016	2017	2018	2019	2020	2021	2022	2023
Violence physique (transport public)	Sem 1	7	8	10	7	7	9	8	10	10	4	16	7
	Sem 2	11	9	10	9	12	13	6	5	9	14	13	17
Total		18	17	20	16	19	22	14	15	19	18	29	24
Violence physique (voie publique)	Sem 1	145	180	181	196	178	172	150	173	149	154	206	194
	Sem 2	146	185	200	176	182	167	192	168	173	175	208	218
Total		291	365	381	372	360	339	342	341	322	329	414	412
Violence physique (autre endroit public)	Sem 1	10	6	11	11	2	6	3	3	6	2	4	3
	Sem 2	6	11	10	6	3	4	4	4	5	3	3	3
Total		16	17	21	17	5	10	7	7	11	5	7	6
Violence physique (endroit accessible au public)	Sem 1	52	71	68	77	68	70	73	68	56	35	74	73
	Sem 2	65	59	79	71	58	61	54	70	46	65	66	69
Total		117	130	147	148	126	131	127	138	102	100	140	142
Violence sexuelle (transport public)	Sem 1	1	3	6	2	6	2	2	2	5	2	8	2
	Sem 2			1		1	1		2	4	7	2	7
Total		1	3	7	2	7	3	2	4	9	9	10	9
Violence sexuelle (voie publique)	Sem 1	7	7	5	15	9	4	10	11	12	9	7	14
	Sem 2	6	13	13	11	13	9	10	17	7	20	14	10
Total		13	20	18	26	22	13	20	28	19	29	21	24
Violence sexuelle (autre endroit public)	Sem 1			2	1		2	1	2	1			
	Sem 2	1	2	2			2	3			1	1	2
Total		1	2	4	1		4	4	2	1	1	1	2
Violence sexuelle (endroit accessible au public)	Sem 1	3	6	5	3	5	7	7	7	6	10	9	12
	Sem 2	4	3	7	2	9	8	11	16	7	13	14	13
Total		7	9	12	5	14	15	18	23	13	23	23	25



PH Violence dans l'espace public

		2000	2013	2014	2015	2016	2017	2018	2019	2020	2021	2022	2023
Violence psychique (transport public)	Sem 1	17	15	11	13	5	7	11	10	9	3	10	7
	Sem 2	18	11	6	11	10	10	8	10	8	13	11	5
	Total	35	26	17	24	15	17	19	20	17	16	21	12
Violence psychique (voie publique)	Sem 1	90	150	136	113	121	103	89	80	106	75	112	106
	Sem 2	124	143	129	117	96	122	99	96	82	96	122	93
	Total	214	293	265	230	217	225	188	176	188	171	234	199
Violence psychique (autre endroit public)	Sem 1	7	15	26	17	13	11	8	5	9	4	5	4
	Sem 2	25	22	16	24	9	9	7	8	12	4	5	4
	Total	32	37	42	41	22	20	15	13	21	8	10	8
Violence psychique (endroit accessible au public)	Sem 1	57	68	88	54	77	51	58	70	32	35	62	60
	Sem 2	52	66	77	66	48	65	54	48	44	56	41	50
	Total	109	134	165	120	125	116	112	118	76	91	103	110
Vol à main armée (transport public)	Sem 1	1	3				1	1			2		
	Sem 2	2	1			2		1			1	2	4
	Total	3	4			2	1	2			3	2	4
Vol à main armée (voie publique)	Sem 1	13	16	12	12	11	8	11	11	3	7	14	13
	Sem 2	17	18	16	11	15	7	10	11	8	14	7	21
	Total	30	34	28	23	26	15	21	22	11	21	21	34
Vol à main armée (autre endroit public)	Sem 1	1		1			1						
	Sem 2			2	2		4	1		1			
	Total	1		3	2		5	1		1			
Vol à main armée (endroit accessible au public)	Sem 1	12	13	5	7	6	7	13	6	7	5	6	5
	Sem 2	17	6	7	9	10	6	12	8	6	10	3	3
	Total	29	19	12	16	16	13	25	14	13	15	9	8



PH Violence dans l'espace public

		2000	2013	2014	2015	2016	2017	2018	2019	2020	2021	2022	2023
Vol avec violence sans arme (transport public)	Sem 1	15	17	14	14	5	4	4	10	9	13	11	25
	Sem 2	7	4	7	9	6	7	7	9	11	12	16	18
Total		22	21	21	23	11	11	11	19	20	25	27	43
Vol avec violence sans arme (voie publique)	Sem 1	148	120	127	151	134	121	90	117	85	117	102	109
	Sem 2	159	122	120	116	124	121	125	112	65	132	100	121
Total		307	242	247	267	258	242	215	229	150	249	202	230
Vol avec violence sans arme (autre endroit public)	Sem 1	1		1	3	3	2	3	2		3	3	2
	Sem 2	2	1		3	3		4	2	4	2	2	3
Total		3	1	1	6	6	2	7	4	4	5	5	5
Vol avec violence sans arme (endr. acces. au pub.)	Sem 1	43	29	33	27	28	37	32	23	26	18	34	30
	Sem 2	27	20	36	32	21	31	40	33	20	24	37	39
Total		70	49	69	59	49	68	72	56	46	42	71	69



PH Autre

		2000	2013	2014	2015	2016	2017	2018	2019	2020	2021	2022	2023
Faux policiers	Sem 1		5	2	3	3			2			6	3
	Sem 2			4	6			1	1	1			2
Total			5	6	9	3		1	3	1		6	5
Terrorisme, extrémisme et radicalisme	Sem 1		7	5	7	6	8	5	3	1	2	2	2
	Sem 2		3	7	9	6	3	3		3	5	2	3
Total			10	12	16	12	11	8	3	4	7	4	5
Cyberharcèlement	Sem 1	24	32	45	71	58	63	60	62	58	64	78	50
	Sem 2	27	31	57	52	69	56	75	72	57	60	49	38
Total		51	63	102	123	127	119	135	134	115	124	127	88
Fraude à l'identité	Sem 1	36	88	98	79	101	104	79	76	80	92	96	73
	Sem 2	43	75	86	58	87	86	82	58	84	88	83	43
Total		79	163	184	137	188	190	161	134	164	180	179	116



Ixelles

2022

FC Vol moyen de transport

	Jan	Fév	Mar	Avr	Mai	Juin	Juil	Août	Sep	Oct	Nov	Déc	Total
Vol de voiture	3	7	5	10	7	6	3	8	5	12	6	3	75
Vol de moto	2	1	3	4	6	1	2	3	5	9	2	7	45
Carjacking								3	1				4
Vol de vélomoteur		3	4	5	1	3	1	3	2	2	3	1	28
Vol de vélo	39	37	58	52	73	58	46	66	60	87	72	48	696

FC Cambriolage

	Jan	Fév	Mar	Avr	Mai	Juin	Juil	Août	Sep	Oct	Nov	Déc	Total
Cambriolage dans habitation	76	48	57	62	86	59	76	77	47	67	53	64	772
Cambriolage ds entreprise ou commerce	22	20	18	21	23	19	39	29	19	7	26	18	261
Cambriolage ds service public ou bâtiment administ	3	4		4	2	9	1	3	3	3	3	8	43
Cambriolage dans bâtiment (total)	101	72	75	86	111	87	116	109	69	77	82	90	1.075



FC Vol autre

	Jan	Fév	Mar	Avr	Mai	Juin	Juil	Août	Sep	Oct	Nov	Déc	Total
Vol à main armée	8	6	3	4	2	4	5		2	1	3	3	41
Vol avec violence sans arme	23	30	29	26	30	45	29	60	37	31	35	24	399
Vol dans ou sur un véhicule	115	113	118	104	133	123	97	93	77	80	91	91	1.235
Sacjacking dans une voiture								1					1
Vol d'armes et explosifs	4	1	1	1		1	3	3	2	2	1	6	25
Arrachage de sac à main	3	4	4	1	1	2	2	2	1			3	23
Vol à l'arraché	11	16	16	13	7	20	6	14	5	9	18	16	151
Vol à la tire	123	169	195	120	117	127	106	72	105	130	160	128	1.552
Vol à l'étalage	38	46	37	20	27	25	30	29	17	37	42	28	376
Vol par ruse	7	11	8	4	8	18	9	17	7	16	14	13	132
Vol de métaux				3	1						1		5
Vol sur les chantiers	4	2	1	2	3	2		1	1	2	1		19
Home-invasion				1					1				2
Vol d'animaux		1				1	1				1		4

Criminalité ICT

	Jan	Fév	Mar	Avr	Mai	Juin	Juil	Août	Sep	Oct	Nov	Déc	Total
Fraude de cartes de paiements	34	45	44	31	37	33	28	33	35	30	39	31	420
Phishing	2			2	2		1			2	1		10
Shouldersurfing	1	2	1		1		2	1		1	2	1	12
Skimming	2	2	1	1		1		1	3			1	12



FC Autre

	Jan	Fév	Mar	Avr	Mai	Juin	Juil	Août	Sep	Oct	Nov	Déc	Total
Violence contre les métiers d'intérêt général	3	1	2	2	4	3	6	3	6	1	3	1	35
Graffiti	18		6	5	6	5	1	2	10	9	8	5	75
Dégradation de voiture	31	27	35	36	32	36	30	29	29	35	24	36	380
Rixe au couteau	2		1		1					2		1	7

PH Violence intrafamiliale (VIF)

	Jan	Fév	Mar	Avr	Mai	Juin	Juil	Août	Sep	Oct	Nov	Déc	Total
VIF: physique, dans le couple	27	23	13	22	20	15	17	20	19	19	21	14	230
VIF: physique, envers des descendants	2	1	5	1	3	2	5	5	4	4	3	1	36
VIF: physique, envers d'autres membres	2	2	6	2	2		1	3		1	1	2	22
VIF: sexuelle, dans le couple											1		1
VIF: psychique, dans le couple	6	5	3	6	9	9	13	10	12	9	9	11	102
VIF: psychique, envers des descendants			1		1					2	1		5
VIF: psychique, envers d'autres membres	1				1		1			2			5
VIF: économique, dans le couple				2	1			1	1			1	6
VIF: économique, envers d'autres membres			1	1		3	1		3	1		1	11

PH Hormones et dopage

	Mai	Juil	Août	Total
Dopage humain	1		1	2
Engraissement illégal	1	1		2



PH Drogues

	Jan	Fév	Mar	Mai	Juin	Juil	Août	Sep	Oct	Nov	Déc	Total
Vente de cocaïne	3	2	3	4	6	2	7	4	3	2	2	38
Vente de drogues synthétiques		1		1	1		1	2			2	8
Production de cannabis (culture)	1					1						2
Vente de cannabis en grande quantité						1						1
Vente-traffic d héroïne	1				1		1	2				5

PH Traite des êtres humains

	Jan	Fév	Août	Sep	Nov	Déc	Total
TEH - exploitation économique		1	1				2
TEH - exploitation sexuelle	1		1	1	1	1	5



PH Violence dans l'espace public

	Jan	Fév	Mar	Avr	Mai	Juin	Juil	Août	Sep	Oct	Nov	Déc	Total
Violence physique (transport public)	1	5	2		2	6	3	3	4	1	1	1	29
Violence physique (voie publique)	35	27	27	36	47	34	48	24	33	42	35	26	414
Violence physique (autre endroit public)	1	1	2							2	1		7
Violence physique (endroit accessible au public)	9	11	14	16	15	9	9	10	7	11	18	11	140
Violence sexuelle (transport public)	1		2	1	1	3		1				1	10
Violence sexuelle (voie publique)	1	1			5		3	5	4	1	1		21
Violence sexuelle (autre endroit public)							1						1
Violence sexuelle (endroit accessible au public)	1		2		3	3	2	4	2	1	3	2	23
Violence psychique (transport public)		2	1	4	2	1	5	3		2	1		21
Violence psychique (voie publique)	18	12	21	21	21	19	21	19	23	27	18	14	234
Violence psychique (autre endroit public)	1	1	1		1	1	1		1	1	2		10
Violence psychique (endroit accessible au public)	15	9	11	12	7	8	9	5	4	3	13	7	103
Vol à main armée (transport public)							1				1		2
Vol à main armée (voie publique)	4	3		2	1	4	1		2		2	2	21
Vol à main armée (endroit accessible au public)	2	2		1	1		1			1		1	9
Vol avec violence sans arme (transport public)	2	2	3		2	2	2	5	2	2	2	3	27
Vol avec violence sans arme (voie publique)	11	20	16	15	13	27	12	21	18	18	16	15	202
Vol avec violence sans arme (autre endroit public)	1	1	1					2					5
Vol avec violence sans arme (endr. acces. au pub.)	3	5	7	7	8	4	7	9	4	2	12	3	71

PH Autre

	Jan	Fév	Mar	Avr	Mai	Juin	Juil	Août	Sep	Oct	Nov	Déc	Total
Faux policiers	1	2			2	1							6
Terrorisme, extrémisme et radicalisme				1	1							2	4
Cyberharcèlement	15	16	12	2	18	15	10	8	7	7	12	5	127
Fraude à l'identité	14	15	18	19	19	11	17	12	24	9	9	12	179



2023

FC Vol moyen de transport

	Jan	Fév	Mar	Avr	Mai	Juin	Juil	Août	Sep	Oct	Nov	Déc	Total
Vol de voiture	5	7	9	7	10	8	7	12	14	8	5	8	100
Vol de moto		1		4	5	3	2	2	1	4	3	1	26
Carjacking			1						2				3
Vol dans les garages	1						1		4	1			7
Vol de vélomoteur	1	1		1	3	1	3	2	5	2	3	3	25
Vol de vélo	55	54	54	58	55	64	64	61	64	71	49	31	680

FC Cambriolage

	Jan	Fév	Mar	Avr	Mai	Juin	Juil	Août	Sep	Oct	Nov	Déc	Total
Cambriolage dans habitation	65	46	64	47	56	50	56	91	72	99	50	62	758
Cambriolage ds entreprise ou commerce	18	25	28	19	13	15	17	19	13	28	21	20	236
Cambriolage ds service public ou bâtiment administ	3	2	1	3	1	3	2	4	4	4	3	4	34
Cambriolage dans bâtiment (total)	86	72	92	69	70	68	75	113	89	131	74	86	1.025



FC Vol autre

	Jan	Fév	Mar	Avr	Mai	Juin	Juil	Août	Sep	Oct	Nov	Déc	Total
Vol à main armée	4	5	3	5	5	4	4	3	5	8	5	7	58
Vol avec violence sans arme	45	27	28	31	32	36	31	33	32	37	41	31	404
Vol dans ou sur un véhicule	99	72	122	104	105	91	87	77	110	147	103	115	1.232
Sacjacking dans une voiture				1									1
Vol d'armes et explosifs	4	2	1	1	1	1		1		1	1	3	16
Arrachage de sac à main	2	1	2		2	1				2		3	13
Vol à l'arraché	11	8	9	11	22	22	8	14	12	17	20	15	169
Vol à la tire	161	164	176	151	135	140	95	53	104	144	157	131	1.611
Vol à l'étalage	32	28	36	23	27	34	36	28	28	39	37	33	381
Vol par ruse	7	11	7	12	9	7	7	13	11	4	11	6	105
Vol de métaux							1	2	1				4
Vol sur les chantiers	1	1	2		1	2	1	1	2		3	1	15
Home-invasion	1						1						2
Vol d'animaux							1						1
Vol de cargaison							1		1				2

Criminalité ICT

	Jan	Fév	Mar	Avr	Mai	Juin	Juil	Août	Sep	Oct	Nov	Déc	Total
Fraude de cartes de paiements	59	34	42	27	32	34	27	24	26	26	20	26	377
Phishing	2	2		2			2		1			1	10
Ransomware		1					1						2
Shouldersurfing	1	1			1	1		1		1	1	1	8
Skimming	2				1				1				4



FC Autre

	Jan	Fév	Mar	Avr	Mai	Juin	Juil	Août	Sep	Oct	Nov	Déc	Total
Violence contre les métiers d'intérêt général	1	2	1	1	2	2	2	2	3	1		3	20
Graffiti	6	7	7	26	6	12	4	5	4	11	12	6	106
Dégradation de voiture	39	34	31	53	27	32	30	24	29	35	31	21	386
Rixe au couteau	1		1	1				1	2	1		1	8

PH Violence intrafamiliale (VIF)

	Jan	Fév	Mar	Avr	Mai	Juin	Juil	Août	Sep	Oct	Nov	Déc	Total
VIF: physique, dans le couple	20	10	15	21	13	19	19	17	14	14	8	16	186
VIF: physique, envers des descendants	4	2	4	4	4	10	2	1	1	3	2	3	40
VIF: physique, envers d'autres membres	3	2	3	1	5	2	6	4	4	4	2	5	41
VIF: sexuelle, dans le couple		1					1						2
VIF: psychique, dans le couple	11	7	5	8	7	7	10	6	13	6	2	5	87
VIF: psychique, envers des descendants	2	1			1		1				2		7
VIF: psychique, envers d'autres membres	1	2	1		2	1		1		1			9
VIF: économique, dans le couple				1	1	1			2			1	6
VIF: économique, envers des descendants						1							1
VIF: économique, envers d'autres membres		1	1			1	1						4

PH Drogues

	Jan	Fév	Mar	Avr	Mai	Juin	Août	Sep	Oct	Nov	Déc	Total
Vente de cocaïne	3	5	4	1	3	2	5	3	1	3	3	33
Vente de drogues synthétiques	1	1		1	1							4
Production de cannabis (culture)											1	1
Vente de cannabis en grande quantité							1	2				3
Vente-traffic d héroïne		2					1					3



PH Trafic d'armes

	Jan	Mar	Sep	Total
Commerce et production d'arme à feu et mun.	2	1	1	4

PH Traite des êtres humains

	Jan	Août	Sep	Oct	Nov	Déc	Total
TEH - exploitation sexuelle	1	1	1	1	2	2	8

PH Violence dans l'espace public

	Jan	Fév	Mar	Avr	Mai	Juin	Juil	Août	Sep	Oct	Nov	Déc	Total
Violence physique (transport public)	2	1	2	1	1		2	1	2	3	3	6	24
Violence physique (voie publique)	29	24	36	27	30	48	31	39	53	30	28	37	412
Violence physique (autre endroit public)		1		2				1	1		1		6
Violence physique (endroit accessible au public)	11	10	13	14	12	13	17	7	14	8	13	10	142
Violence sexuelle (transport public)				1	1			2	2		1	2	9
Violence sexuelle (voie publique)	6	1	3			4	1	4	2		2	1	24
Violence sexuelle (autre endroit public)								1	1				2
Violence sexuelle (endroit accessible au public)	3	1	3	2	1	2		4	3	4	1	1	25
Violence psychique (transport public)	1		2	1	1	2	2			1	1	1	12
Violence psychique (voie publique)	14	12	25	15	18	22	19	12	19	19	13	11	199
Violence psychique (autre endroit public)	1		2		1				1	1		2	8
Violence psychique (endroit accessible au public)	7	10	18	7	7	11	10	5	7	7	15	6	110
Vol à main armée (transport public)								1			1	2	4
Vol à main armée (voie publique)	1	3	1	2	3	3	4	1	5	7	2	2	34
Vol à main armée (endroit accessible au public)		2	2		1						1	2	8
Vol avec violence sans arme (transport public)	4	4	6	6	5		3	4	2	2	4	3	43
Vol avec violence sans arme (voie publique)	23	14	11	16	19	26	17	21	18	23	24	18	230
Vol avec violence sans arme (autre endroit public)	1					1		2				1	5
Vol avec violence sans arme (endr. acces. au pub.)	7	6	7	6	4		5	4	8	8	8	6	69



PH Autre

	Jan	Fév	Mar	Avr	Mai	Juin	Juil	Août	Sep	Oct	Nov	Déc	Total
Faux policiers				1	1	1	1				1		5
Terrorisme, extrémisme et radicalisme			1		1						3		5
Cyberharcèlement	10	6	10	9	10	5	6	4	8	6	9	5	88
Fraude à l'identité	7	10	17	13	17	9	6	8	11	9	4	5	116

STATISTIQUES POLICIERES DE CRIMINALITE

LIEU DE PERPETRATION: COMMUNE

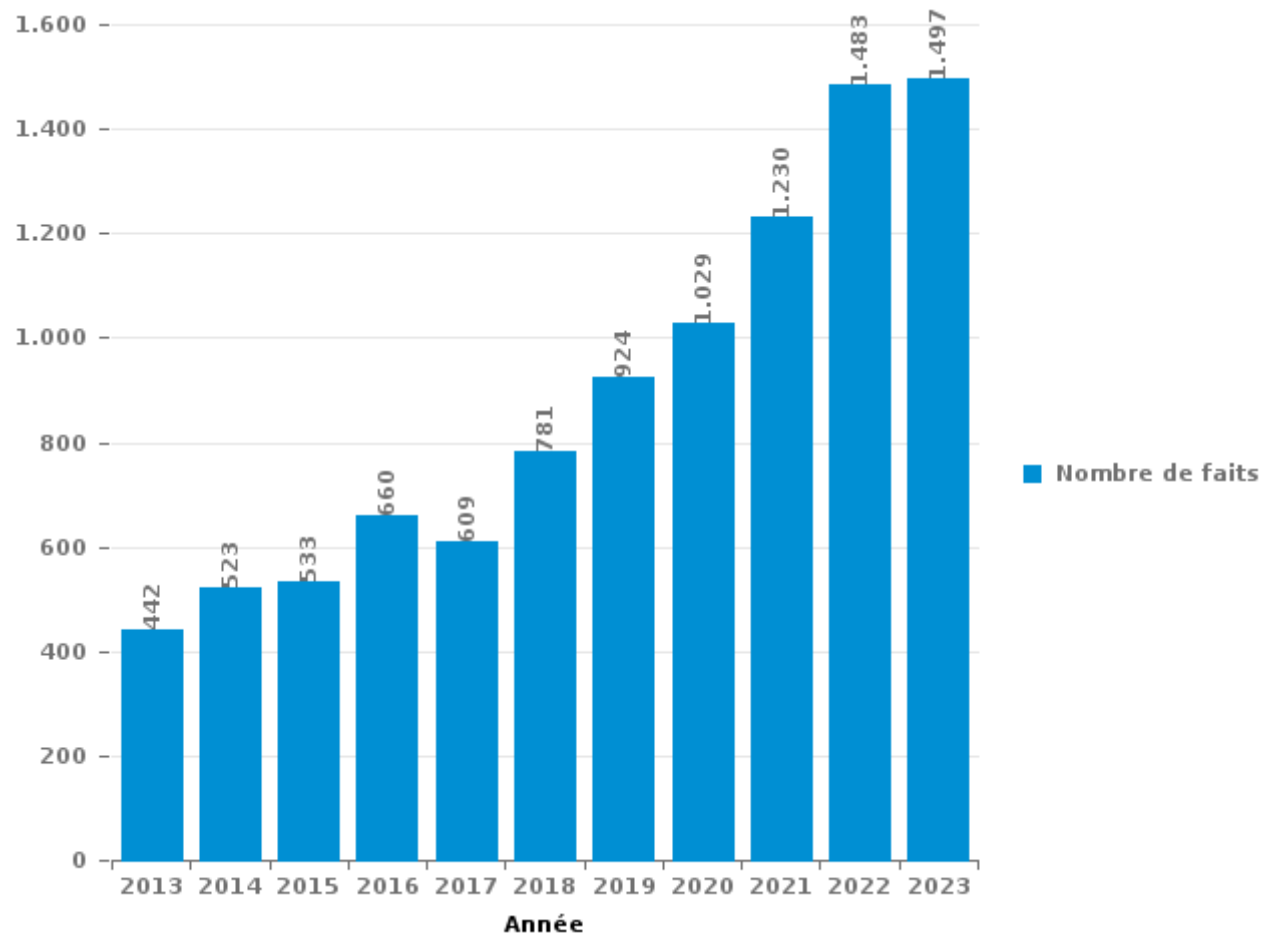
Ixelles

PARTIE III : ICT



Ixelles

Nombre total de délits avec un élément ICT/online, depuis 2013





Criminalité ICT/online au sens strict

Infractions (exhaustif)

	2013	2014	2015	2016	2017	2018	2019	2020	2021	2022	2023
Criminalité informatique: Faux en informatique:	2	8	6	8	9	2	3	5	3	8	8
Criminalité informatique: Fraude informatique:	259	299	263	357	309	372	484	445	595	794	887
Criminalité informatique: Hacking:	17	18	24	30	16	28	34	41	26	45	23
Criminalité informatique: Sabotage:	9	6	11	10	6	7	1	3	7	5	2
Exercice illégal de l'autorité publique: Violation de communication par fonctionnaire:							1				
Infr. contre autres valeurs morales et sentiments: Violation de communication par particulier:					2	5			1		
Infr. contre l'autorité publique: Refus de coopération (informatique et télécom):	1						1				
Total:	288	331	304	405	342	414	524	494	632	852	920

Figures criminelles (à considérer spécifiquement – ne pas additionner avec d'autres éléments – risque de double comptage!)

	2013	2014	2015	2016	2017	2018	2019	2020	2021	2022	2023
Fraude de cartes de paiements	179	193	151	221	203	255	312	278	360	420	377
Phishing	7	6	7		9	4	4	10	8	10	10
Ransomware					3	1			2		2
Shouldersurfing	48	69	42	100	67	70	99	24	9	12	8
Skimming	23	15	10	36	26	12	6	7	9	12	4



Criminalité ICT/online au sens large

Infractions (uniquement si code-fait existe)

	2013	2014	2015	2016	2017	2018	2019	2020	2021	2022	2023
Armes et explosifs: Autre: Vente par correspondance/internet d'autre arme				1							
Fraude: Escroquerie: Fraude par internet	83	81	90	62	90	164	212	366	427	457	444
Infr. contre autres valeurs morales et sentiments: Cyberlokkung (leurre de mineur par ICT):							1	1			
Infr. contre les moeurs: Grooming (contact par ICT avec mineur < 16 ans):							2				
Infr. contre les moeurs: Incitation à la débauche: Publicité par ICT pour débauche								1			
Infr. contre les moeurs: Pornographie enfantine: Accès pornographie enfantine via technologie								1			
Infr. contre les moeurs: Voyeurisme: Diffusion enregistrement nudité ou intimité					2	1	3	10	8	2	
Total:	83	81	90	63	92	165	218	379	435	459	444

Figures criminelles (à considérer spécifiquement – ne pas additionner avec d'autres éléments – risque de double comptage!)

	2013	2014	2015	2016	2017	2018	2019	2020	2021	2022	2023
Cyberharcèlement	63	102	123	127	119	135	134	115	124	127	88

STATISTIQUES POLICIERES DE CRIMINALITE

LIEU DE PERPETRATION: COMMUNE

Ixelles

PARTIE IV : DESTINATION LIEU



Ixelles

Vol et extorsion

	2000	2013	2014	2015	2016	2017	2018	2019	2020	2021	2022	2023
Voie publique	2.174	2.864	2.481	1.909	2.121	2.314	2.367	2.789	2.082	3.029	2.946	2.975
Horeca	557	728	617	622	568	622	716	787	370	367	748	740
Magasin	629	634	636	541	537	492	540	474	455	562	629	623
Habitation: appartement	537	767	625	617	512	490	525	506	363	548	581	516
Habitation: non précisée	147	270	197	225	195	228	288	318	219	252	267	259
Inconnue	708	139	125	169	163	136	177	152	136	249	221	190
Autre	88	165	145	109	141	160	220	263	148	199	285	280
Moyen de transport: voiture	780	346	227	157	152	126	65	76	45	66	62	68
Moyen de transport: autobus / autocar	248	274	242	97	186	60	56	74	109	141	152	246
Habitation: maison	131	155	154	167	139	105	159	158	128	137	170	198
Institution d'enseignement	222	130	110	128	105	108	118	145	63	56	112	105
Station de bus / métro et gare de chemin de fer	30	84	61	46	47	73	69	151	136	108	147	167
Parking	89	109	71	75	83	75	104	87	63	88	123	104
Habitation: garage	37	57	40	33	63	55	78	116	84	108	127	103
Moyen de transport: train / tram / métro	68	168	111	65	72	49	43	77	53	46	59	86
Entreprise	170	62	58	68	47	63	58	49	48	29	55	39
Culture et loisirs	107	86	85	72	60	40	54	44	18	26	44	42
Infrastructure sportive	18	28	32	40	41	45	45	36	12	24	34	64
Banque / institution financière	32	39	55	29	30	35	34	32	23	23	18	32
Service public	46	41	42	38	39	25	24	24	30	16	24	24
Arrêt de bus / tram	23	36	32	20	18	16	25	41	35	43	30	39
Service	31	34	38	25	26	46	29	23	17	23	23	24
Hôpital	58	29	33	40	28	33	23	30	20	14	17	13
Chantier	28	44	30	15	29	25	27	27	16	13	18	15
Médecin / dentiste / pharmacien	17	16	20	18	17	20	17	15	11	21	30	17
Moyen de transport: autre	19	38	17	14	13	13	8	18	14	23	20	17
Maison de débauche	4	18	10	13	14	8	27	37	9	8	20	32
Bâtiment administratif	23	14	13	4	16	16	15	7	9	18	22	17
Emplacement de vélo			3	2	10	9	10	12	10	18	18	40
Terrain	11	17	8	8	6	10	7	12	7	19	13	10
Moyen de transport: camion	26	6	10	7	9	2	7	7	12	14	11	9
Habitation: dépendances	8	12	11	8	8	11	6	2	7	8	17	13
Habitation: allée	3	4	3	9	5	3	4	7	4	12	10	9
Edifice religieux / lieu du culte	6	3	10	12	2	7	5	5	3	5	4	5
Maison de repos	11	12	5	4	7	2	3	4	3	6	4	6
Station essence	7	5	8	2	1		7	5	5	7	4	9
Habitation: autre	6	4	6	5	5	5	2	8	2	1	3	3
Aéroport		6	10	2	2	1	2		4		1	
Cimetière	2	8	4	1	3	2	1	1			2	
Stade	5	1	3	2	1	1	1	1	4	1	2	1
Guichet automatique	3	2	4	3	1	1			2	1		1
Installation militaire											1	
Total	7.109	7.455	6.392	5.421	5.522	5.532	5.966	6.620	4.779	6.329	7.074	7.141



Ixelles

Dégradation de la propriété

	2000	2013	2014	2015	2016	2017	2018	2019	2020	2021	2022	2023
Voie publique	389	588	493	470	453	441	437	483	387	449	483	530
Habitation: résidence principale	132	124	149	123	164	119	93	90	126	124	151	100
Habitation: non précisée	33	48	57	96	66	64	60	60	79	42	58	77
Magasin	43	33	33	30	39	33	28	30	50	28	33	52
Horeca	37	38	40	36	25	23	41	30	25	36	34	29
Parking	26	35	33	24	36	29	29	31	23	31	33	34
Moyen de transport: voiture	111	20	27	20	11	6	2	3	9		10	9
Autre	7	9	12	8	14	13	6	16	13	20	16	23
Institution d'enseignement	17	15	24	15	14	11	8	9	2	12	16	11
Habitation: garage	7	21	7	12	12	14	16	13	13	9	12	9
Inconnue	10	7	6	5	13	7	10	9	13	27	3	11
Bâtiment administratif	6	2	7	5	10	8	8	9	12	8	15	4
Service	6	7	8	13	11	4	3	7	5	6	8	9
Entreprise	12	9	5	14	5	4	9	3	2	4	10	8
Culture et loisirs	7	2	9	3	4	10	4	9	6	4	7	14
Service public	5	7	12	8	6	3	6	5	4	11	6	3
Habitation: résidence secondaire	4	3	12	7	7	1	5	5	3	5	1	9
Banque / institution financière	5	7	2	4	4	2	4	2	3	8	1	4
Moyen de transport: autre	8	11	2	4	3	3	3	1	3	2	3	2
Habitation: dépendances	1	4	3	8	1	1	4	3		2	8	5
Bureau de police	1	2	10	4	1	2	4		2	3	2	
Chantier	5	4	1	2	3	2	5	1	2	1	1	1
Terrain	4	2	1	4	1		1	1	4	3	2	3
Habitation: allée	3	4	1	2	2	1		3	3	2	3	1
Hôpital	3	2		2	1		1	1	3	5	1	3
Edifice religieux / lieu du culte		5		1	3		1		5	3	1	
Arrêt de bus / tram	1	1	2	2	3		2		3	3		1
Médecin / dentiste / pharmacien	2	1	1	3	1	1	1	1	2	4		
Station de bus / métro et gare de chemin de fer	5	2	1	1		1	2	1		1	2	
Habitation: jardin	1	1	1	2		1	2			1	2	2
Infrastructure sportive		2	2		2			2		2	1	2
Station essence	3		1	1		1			1			
Cimetière			1	2		1					1	1
Maison de repos			3						1		1	
Aéroport		2	2									
Maison de débauche	1			1			1	1				
Emplacement de vélo										1		
Moyen de transport: train / tram / métro	1											
Total	896	1.018	968	932	915	806	796	829	804	857	925	957



Ixelles

Infractions contre l'intégrité physique

	2000	2013	2014	2015	2016	2017	2018	2019	2020	2021	2022	2023
Voie publique	296	365	369	363	349	336	353	362	316	347	440	434
Habitation	245	229	264	283	244	223	285	230	279	335	327	324
Horeca	83	66	68	90	55	76	76	75	47	27	66	53
Magasin	14	24	43	20	31	20	19	29	25	35	32	34
Institution d'enseignement	29	27	27	36	27	24	27	26	16	17	27	27
Autre	5	16	16	10	18	11	19	12	11	21	26	26
Inconnue	8	15	14	11	7	8	13	17	13	20	14	9
Service public	11	7	13	9	13	9	6	7	5	10	10	13
Moyen de transport: autobus / autocar	8	5	7	4	9	7	6	7	5	8	6	8
Hôpital	4	5	8	4	5	5	6	10	4	4	11	7
Station de bus / métro et gare de chemin de fer	7	3	6	6	6	5	3	6	7	3	6	12
Service	2	3	7	3	10	8	11	4	4	3	4	7
Culture et loisirs	6	4	5	1	9	3	2	5	3	7	4	4
Parking	3	6	3	7	3	4	1	3	2	6	4	5
Arrêt de bus / tram	1	2	3	4	1	6	3	4	2	4	12	3
Moyen de transport: autre	4	5	7	4	3	1		5	3	4	5	3
Maison de débauche	2	4	2	3	2	1	1	6	4	2	9	6
Bureau de police	7	9	8	4	2	1	1	1	2	1	1	1
Entreprise	3	4	2	4	4	3	3	2	1	3	3	2
Moyen de transport: train / tram / métro	5	2	4	2	4	4	2		2	1	3	4
Infrastructure sportive	3	4			1	4	1	3	1	2	2	9
Bâtiment administratif	1	1	2	2	2			1	2	3	5	2
Terrain	3	3	2			1	2	2	2	2	1	1
Maison de repos	1	1	4	2	1			2	2			2
Habitation: allée		4	2	1	1		1	1	1		2	
Station essence	1	1			1	1	1		1	2	2	2
Banque / institution financière	1		1	1		3	2	2				1
Stade			1	1		1						1
Edifice religieux / lieu du culte		1							1		1	
Habitation: jardin				1			2					
Aéroport			2									
Médecin / dentiste / pharmacien				1								
Total	753	816	890	877	808	765	846	822	761	867	1.023	1.000

STATISTIQUES POLICIERES DE CRIMINALITE

LIEU DE PERPETRATION: COMMUNE

Ixelles

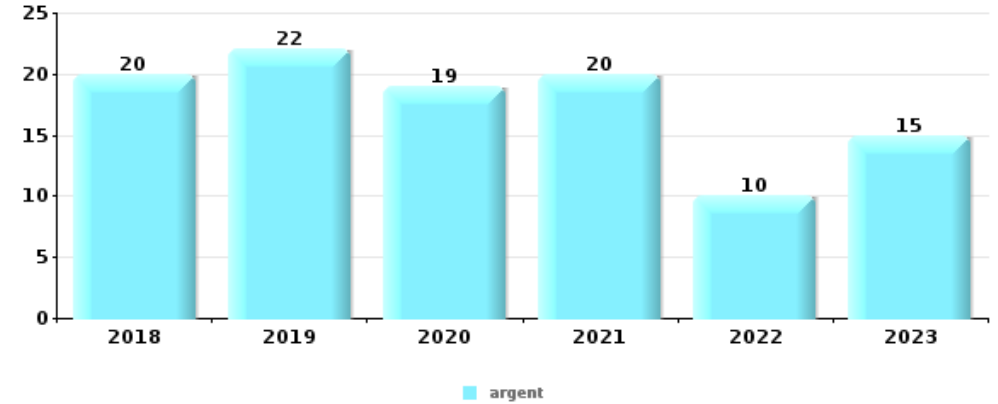
PARTIE V : OBJETS ET MOYENS DE TRANSPORT



Ixelles

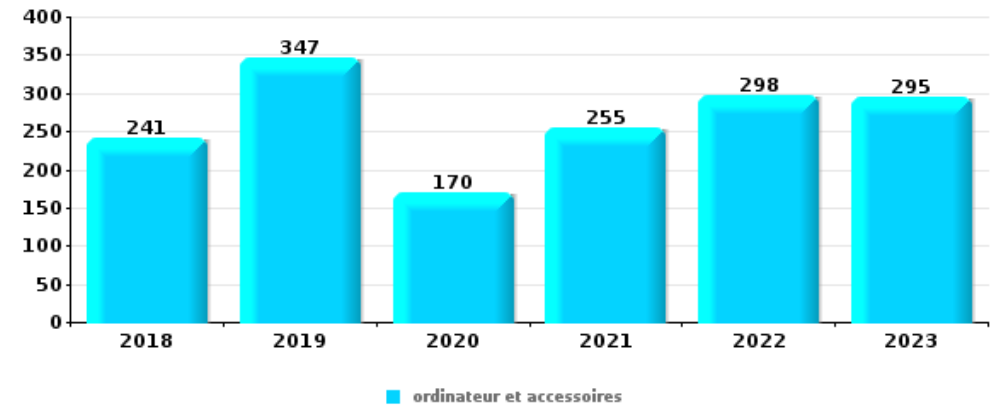
Vol à main armée

Top 5 Objets volés (sbd nombre de faits)		2018	2019	2020	2021	2022	2023
1	argent	20	22	19	20	10	15
2	GSM et accessoires	13	18	7	17	15	29
3	carte bancaire / carte de crédit	4	11	4	4	5	8
4	carte d'identité / passeport	4	7	2	4	4	9
5	bijouterie / montre	7	2	3	4	4	5
5	portefeuille	3	6	3	5	1	7



Vol dans ou sur un véhicule

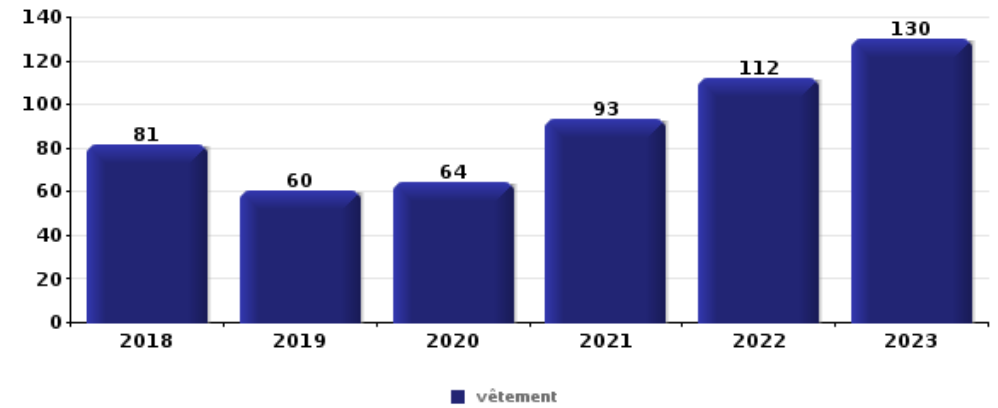
Top 5 Objets volés (sbd nombre de faits)		2018	2019	2020	2021	2022	2023
1	ordinateur et accessoires	241	347	170	255	298	295
2	valise / sac	217	253	141	222	253	229
3	carte d'identité / passeport	111	153	136	234	204	189
4	carte bancaire / carte de crédit	118	150	126	234	187	187
5	vêtement	162	190	90	171	176	209





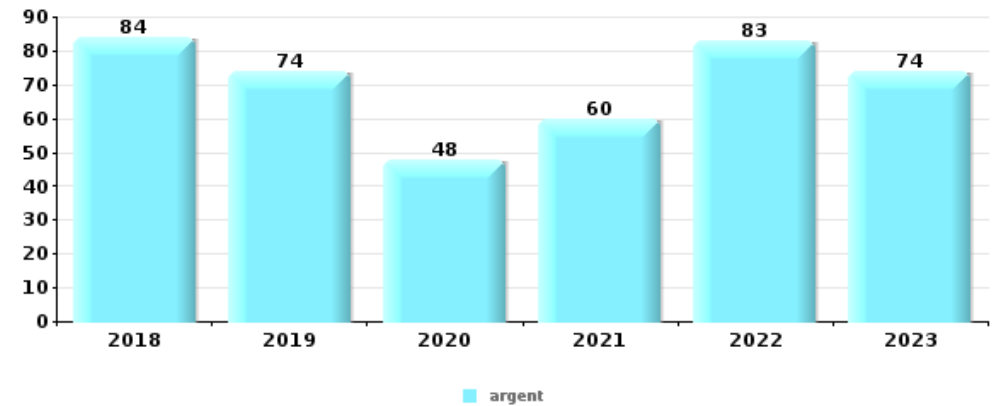
Vol à l'étalage

Top 5 Objets volés (sbd nombre de faits)		2018	2019	2020	2021	2022	2023
1	vêtement	81	60	64	93	112	130
2	alimentation	66	67	60	88	79	78
3	parfum / produit de beauté	33	19	25	47	61	60
4	multimédia	21	14	13	8	18	18
5	GSM et accessoires	14	8	12	7	15	16



Cambrilage ds entreprise ou commerce

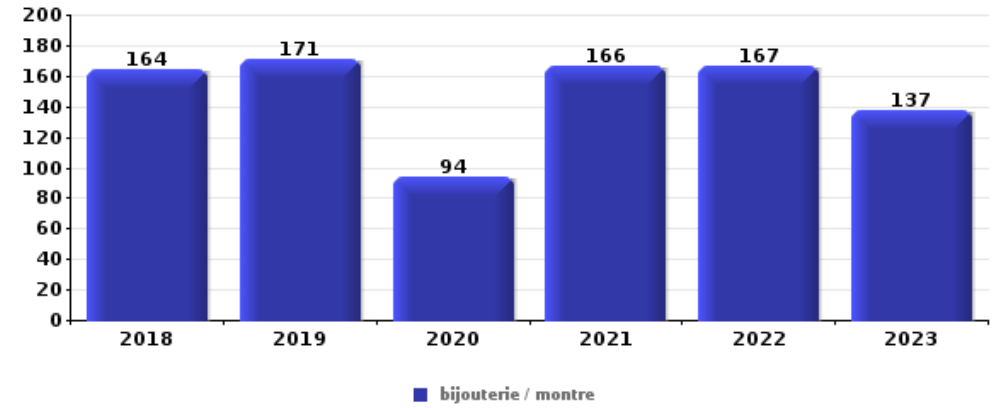
Top 5 Objets volés (sbd nombre de faits)		2018	2019	2020	2021	2022	2023
1	argent	84	74	48	60	83	74
2	ordinateur et accessoires	33	31	39	28	39	36
3	GSM et accessoires	28	16	13	13	16	23
4	alimentation	13	15	10	20	18	14
5	coffre-fort / coffret (argent) / caisse	19	12	9	14	18	12





Cambrassage dans habitation

Top 5 Objets volés (sbd nombre de faits)		2018	2019	2020	2021	2022	2023
1	bijouterie / montre	164	171	94	166	167	137
2	ordinateur et accessoires	194	139	96	103	123	126
3	argent	123	140	74	116	118	107
4	multimédia	83	74	56	68	72	86
5	vêtement	59	44	43	77	84	53



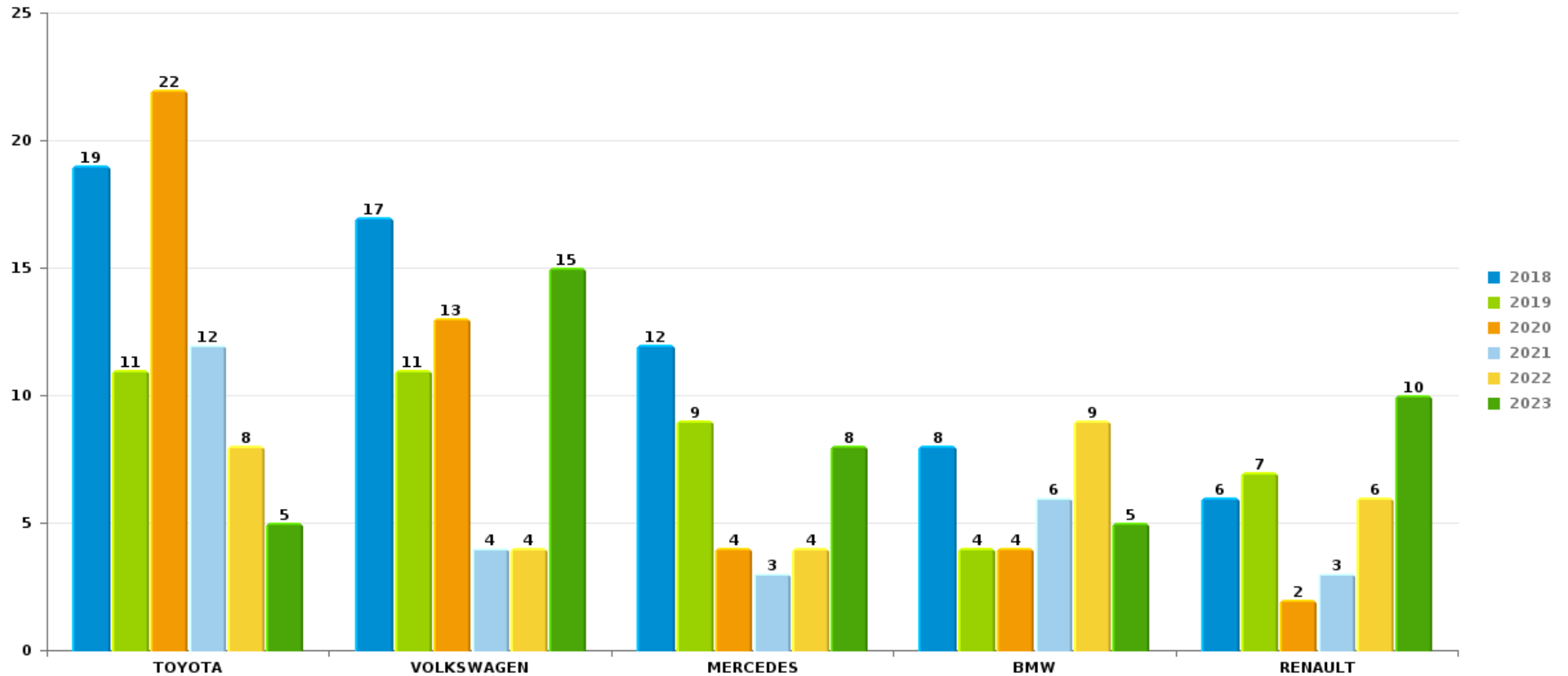
Remarque: en ce qui concerne les objets, aucun total n'est reproduit étant donné que plusieurs objets peuvent avoir été volés lors d'un même fait.



Ixelles

Vol de voiture

Nombre de voitures volées par marque (Top 5)



STATISTIQUES POLICIERES DE CRIMINALITE

LIEU DE PERPETRATION: COMMUNE

Ixelles

PARTIE VI : SUSPECTS



Partie 1: Niveau FAITS (comptage du nombre de faits pour lesquels un certain type de suspect est impliqué)

1.1. Nombre d'infractions selon le sexe des suspects identifiés (par catégorie principale)

Étant donné que, tant un suspect identifié masculin qu'un suspect identifié féminin peuvent être impliqués lors d'un même fait, il est possible que la somme des colonnes «Hommes» et «Femmes» soit supérieure à la valeur de la colonne «Total...» (voir également la note méthodologique)

Ixelles

2023

Catégorie principale / Sexe	Nombre total de faits avec au moins 1 suspect	Hommes	%	Femmes	%
Vol et extorsion	507	397	78,3%	112	22,1%
Législation sur les étrangers	368	335	91,0%	24	6,5%
Drogues	366	352	96,2%	19	5,2%
Infr. contre autres valeurs morales et sentiments	212	144	67,9%	71	33,5%
Infr. contre l'intégrité physique	187	153	81,8%	52	27,8%
Ivresse et alcool	165	139	84,2%	26	15,8%
Fraude	127	106	83,5%	21	16,5%
Armes et explosifs	88	81	92,0%	9	10,2%
Registre de population	79	64	81,0%	16	20,3%
Dégradation de la propriété	77	70	90,9%	8	10,4%
Infr. contre la sécurité publique	63	61	96,8%	4	6,3%
Infr. contre la foi publique	42	37	88,1%	5	11,9%
Infr. contre l'autorité publique	26	23	88,5%	3	11,5%
Criminalité informatique	20	16	80,0%	4	20,0%
Code pénal social	18	14	77,8%	8	44,4%
Infr. relative au statut juridique de l'enfant	17	7	41,2%	10	58,8%

CRIMINALITE ENREGISTREE: SUSPECTS



Catégorie principale / Sexe	Nombre total de faits avec au moins 1 suspect	Hommes	%	Femmes	%
Environnement	13	10	76,9%	4	30,8%
Protection de la jeunesse	12	5	41,7%	8	66,7%
Protection de la personne	11	7	63,6%	4	36,4%
Infr. contre les moeurs	10	9	90,0%		
Législation économique	3	3	100,0%		
Santé publique	3	3	100,0%		
Autres lois spéciales	2	2	100,0%		
Protection des revenus publics	2	1	50,0%	1	50,0%
Provocation crime ou délits	2	2	100,0%		
Travail	2	2	100,0%		
Carte d'identité	1	1	100,0%		
Exercice illégal de l'autorité publique	1			1	100,0%
Exploitation de la mendicité	1			1	100,0%
Infr. contre la famille	1			1	100,0%
Infr. contre la liberté individuelle	1	1	100,0%		
Infr. contre la Sécurité de l'Etat	1	1	100,0%		
Sécurité privée	1	1	100,0%		
Total	2.429	2.047	84,3%	412	17,0%



1.2. Nombre d'infractions selon le sexe des suspects identifiés (par figure criminelle)

Étant donné que, tant un suspect identifié masculin qu'un suspect identifié féminin peuvent être impliqués lors d'un même fait, il est possible que la somme des colonnes «Hommes» et «Femmes» soit supérieure à la valeur de la colonne «Total...» (voir également la note méthodologique)

Ixelles

2023

FC Vol moyen de transport

Figure criminelle / Sexe	Nombre total de faits avec au moins 1 suspect identifié	Hommes	%	Femmes	%
Vol de voiture	12	12	100,0%		
Vol de moto	1	1	100,0%		
Vol de vélo	17	16	94,1%	1	5,9%
Total	PA	PA	PA	PA	PA

FC Cambriolage

Figure criminelle / Sexe	Nombre total de faits avec au moins 1 suspect identifié	Hommes	%	Femmes	%
Cambriolage dans habitation	26	24	92,3%	1	3,8%
Cambriolage ds entreprise ou commerce	43	34	79,1%	9	20,9%
Cambriolage ds service public ou bâtiment administ	3	2	66,7%	1	33,3%
Cambriolage dans bâtiment (total)	71	60	84,5%	11	15,5%
Total	PA	PA	PA	PA	PA



FC Vol autre

Figure criminelle / Sexe	Nombre total de faits avec au moins 1 suspect identifié	Hommes	%	Femmes	%
Vol à main armée	8	7	87,5%	1	12,5%
Vol avec violence sans arme	57	46	80,7%	12	21,1%
Vol dans ou sur un véhicule	39	39	100,0%		
Vol d'armes et explosifs	2	2	100,0%		
Vol à l'arraché	14	14	100,0%		
Vol à la tire	36	31	86,1%	3	8,3%
Vol à l'étagère	231	146	63,2%	91	39,4%
Vol par ruse	9	8	88,9%	1	11,1%
Vol sur les chantiers	2	2	100,0%		
Total	PA	PA	PA	PA	PA

Criminalité ICT

Figure criminelle / Sexe	Nombre total de faits avec au moins 1 suspect identifié	Hommes	%	Femmes	%
Fraude de cartes de paiements	12	9	75,0%	3	25,0%
Shouldersurfing	1			1	100,0%
Total	PA	PA	PA	PA	PA

FC Autre

Figure criminelle / Sexe	Nombre total de faits avec au moins 1 suspect identifié	Hommes	%	Femmes	%
Violence contre les métiers d'intérêt général	12	12	100,0%	1	8,3%
Graffiti	15	12	80,0%	4	26,7%
Dégradation de voiture	15	14	93,3%	1	6,7%
Rixe au couteau	3	2	66,7%	1	33,3%
Total	PA	PA	PA	PA	PA



PH Violence intrafamiliale (VIF)

Figure criminelle / Sexe	Nombre total de faits avec au moins 1 suspect identifié	Hommes	%	Femmes	%
VIF: physique, dans le couple	43	38	88,4%	15	34,9%
VIF: physique, envers des descendants	13	8	61,5%	8	61,5%
VIF: physique, envers d'autres membres	17	10	58,8%	7	41,2%
VIF: sexuelle, dans le couple	1	1	100,0%		
VIF: psychique, dans le couple	32	18	56,3%	15	46,9%
VIF: psychique, envers des descendants	6	3	50,0%	3	50,0%
VIF: psychique, envers d'autres membres	9	5	55,6%	4	44,4%
VIF: économique, dans le couple	5	4	80,0%	1	20,0%
VIF: économique, envers des descendants	1	1	100,0%		
Total	PA	PA	PA	PA	PA

PH Drogues

Figure criminelle / Sexe	Nombre total de faits avec au moins 1 suspect identifié	Hommes	%	Femmes	%
Vente de cocaïne	28	28	100,0%	2	7,1%
Vente de drogues synthétiques	3	3	100,0%		
Vente de cannabis en grande quantité	1	1	100,0%		
Vente-traffic d'héroïne	3	3	100,0%		
Total	PA	PA	PA	PA	PA

PH Trafic d'armes

Figure criminelle / Sexe	Nombre total de faits avec au moins 1 suspect identifié	Hommes	%	Femmes	%
Commerce et production d'arme à feu et mun.	3	3	100,0%	1	33,3%
Total	PA	PA	PA	PA	PA



PH Traite des êtres humains

Figure criminelle / Sexe	Nombre total de faits avec au moins 1 suspect identifié	Hommes	%
TEH - exploitation sexuelle	2	2	100,0%
Total	PA	PA	PA

PH Violence dans l'espace public

Figure criminelle / Sexe	Nombre total de faits avec au moins 1 suspect identifié	Hommes	%	Femmes	%
Violence physique (transport public)	3	3	100,0%		
Violence physique (voie publique)	86	76	88,4%	15	17,4%
Violence physique (autre endroit public)	1	1	100,0%		
Violence physique (endroit accessible au public)	27	24	88,9%	5	18,5%
Violence sexuelle (voie publique)	4	3	75,0%		
Violence sexuelle (endroit accessible au public)	5	5	100,0%		
Violence psychique (transport public)	1	1	100,0%		
Violence psychique (voie publique)	34	30	88,2%	4	11,8%
Violence psychique (autre endroit public)	2	2	100,0%		
Violence psychique (endroit accessible au public)	24	18	75,0%	7	29,2%
Vol à main armée (transport public)	1	1	100,0%		
Vol à main armée (voie publique)	2	2	100,0%		
Vol à main armée (endroit accessible au public)	2	2	100,0%		
Vol avec violence sans arme (transport public)	7	7	100,0%		
Vol avec violence sans arme (voie publique)	21	19	90,5%	1	4,8%
Vol avec violence sans arme (autre endroit public)	1	1	100,0%		
Vol avec violence sans arme (endr. acces. au pub.)	22	13	59,1%	11	50,0%
Total	PA	PA	PA	PA	PA

CRIMINALITE ENREGISTREE: SUSPECTS



PH Autre

Figure criminelle / Sexe	Nombre total de faits avec au moins 1 suspect identifié	Hommes	%	Femmes	%
Faux policiers	3	3	100,0%		
Terrorisme, extrémisme et radicalisme	2	2	100,0%		
Cyberharcèlement	9	5	55,6%	4	44,4%
Fraude à l'identité	15	13	86,7%	2	13,3%
Total	PA	PA	PA	PA	PA



1.3. Nombre d'infractions selon l'âge des suspects identifiés (par catégorie principale)

Étant donné que, tant un suspect identifié mineur qu'un suspect identifié majeur peuvent être impliqués lors d'un même fait, il est possible que la somme des colonnes «Mineur» et «Majeur» soit supérieure à la valeur de la colonne «Total...» (voir également la note méthodologique)

Ixelles

2023

Catégorie principale / Âge	Nombre total de faits avec au moins 1 suspect identifié	Mineur	%	Majeur	%
Vol et extorsion	507	54	10,7%	464	91,5%
Législation sur les étrangers	368	42	11,4%	335	91,0%
Drogues	366	21	5,7%	349	95,4%
Infr. contre autres valeurs morales et sentiments	212	9	4,2%	206	97,2%
Infr. contre l'intégrité physique	187	14	7,5%	177	94,7%
Ivresse et alcool	165	2	1,2%	163	98,8%
Fraude	127	10	7,9%	119	93,7%
Armes et explosifs	88	5	5,7%	83	94,3%
Registre de population	79			79	100,0%
Dégradation de la propriété	77	9	11,7%	72	93,5%
Infr. contre la sécurité publique	63	4	6,3%	59	93,7%
Infr. contre la foi publique	42			42	100,0%
Infr. contre l'autorité publique	26	4	15,4%	22	84,6%
Criminalité informatique	20	4	20,0%	16	80,0%
Code pénal social	18			18	100,0%
Infr. relative au statut juridique de l'enfant	17			17	100,0%
Environnement	13	1	7,7%	13	100,0%
Protection de la jeunesse	12	1	8,3%	11	91,7%
Protection de la personne	11			11	100,0%
Infr. contre les mœurs	10			10	100,0%
Législation économique	3			3	100,0%
Santé publique	3			3	100,0%
Autres lois spéciales	2			2	100,0%
Protection des revenus publics	2			2	100,0%
Provocation crime ou délits	2			2	100,0%
Travail	2			2	100,0%
Carte d'identité	1			1	100,0%
Exercice illégal de l'autorité publique	1			1	100,0%

CRIMINALITE ENREGISTREE: SUSPECTS



Catégorie principale / Âge	Nombre total de faits avec au moins 1 suspect identifié	Mineur	%	Majeur	%
Exploitation de la mendicité	1			1	100,0%
Infr. contre la famille	1			1	100,0%
Infr. contre la liberté individuelle	1			1	100,0%
Infr. contre la Sécurité de l'Etat	1	1	100,0%		
Sécurité privée	1			1	100,0%
Total	2.429	181	7,5%	2.286	94,1%



1.4. Nombre d'infractions selon l'âge des suspects identifiés (par figure criminelle)

Étant donné que, tant un suspect identifié mineur qu'un suspect identifié majeur peuvent être impliqués lors d'un même fait, il est possible que la somme des colonnes «Mineur» et «Majeur» soit supérieure à la valeur de la colonne «Total...»
(voir également la note méthodologique)

Ixelles

2023

FC Vol moyen de transport

Figure criminelle / Âge	Nombre total de faits avec au moins 1 suspect identifié	Mineur	%	Majeur	%
Vol de voiture	12	4	33,3%	9	75,0%
Vol de moto	1			1	100,0%
Vol de vélo	17			17	100,0%
Total	PA	PA	PA	PA	PA

FC Cambriolage

Figure criminelle / Âge	Nombre total de faits avec au moins 1 suspect identifié	Mineur	%	Majeur	%
Cambriolage dans habitation	26	6	23,1%	23	88,5%
Cambriolage ds entreprise ou commerce	43	2	4,7%	41	95,3%
Cambriolage ds service public ou bâtiment administ	3			3	100,0%
Cambriolage dans bâtiment (total)	71	7	9,9%	67	94,4%
Total	PA	PA	PA	PA	PA

CRIMINALITE ENREGISTREE: SUSPECTS



FC Vol autre

Figure criminelle / Âge	Nombre total de faits avec au moins 1 suspect identifié	Mineur	%	Majeur	%
Vol à main armée	8	1	12,5%	7	87,5%
Vol avec violence sans arme	57	10	17,5%	48	84,2%
Vol dans ou sur un véhicule	39	4	10,3%	36	92,3%
Vol d'armes et explosifs	2			2	100,0%
Vol à l'arraché	14	3	21,4%	12	85,7%
Vol à la tire	36	4	11,1%	33	91,7%
Vol à l'étagère	231	19	8,2%	215	93,1%
Vol par ruse	9	1	11,1%	8	88,9%
Vol sur les chantiers	2			2	100,0%
Total	PA	PA	PA	PA	PA

Criminalité ICT

Figure criminelle / Âge	Nombre total de faits avec au moins 1 suspect identifié	Mineur	%	Majeur	%
Fraude de cartes de paiements	12	1	8,3%	11	91,7%
Shouldersurfing	1			1	100,0%
Total	PA	PA	PA	PA	PA

FC Autre

Figure criminelle / Âge	Nombre total de faits avec au moins 1 suspect identifié	Mineur	%	Majeur	%
Violence contre les métiers d'intérêt général	12			12	100,0%
Graffiti	15	2	13,3%	14	93,3%
Dégradation de voiture	15	1	6,7%	15	100,0%
Rixe au couteau	3	2	66,7%	2	66,7%
Total	PA	PA	PA	PA	PA

CRIMINALITE ENREGISTREE: SUSPECTS



PH Violence intrafamiliale (VIF)

Figure criminelle / Âge	Nombre total de faits avec au moins 1 suspect identifié	Mineur	%	Majeur	%
VIF: physique, dans le couple	43	1	2,3%	42	97,7%
VIF: physique, envers des descendants	13	1	7,7%	12	92,3%
VIF: physique, envers d'autres membres	17	5	29,4%	12	70,6%
VIF: sexuelle, dans le couple	1			1	100,0%
VIF: psychique, dans le couple	32			32	100,0%
VIF: psychique, envers des descendants	6			6	100,0%
VIF: psychique, envers d'autres membres	9			9	100,0%
VIF: économique, dans le couple	5			5	100,0%
VIF: économique, envers des descendants	1			1	100,0%
Total	PA	PA	PA	PA	PA

PH Drogues

Figure criminelle / Âge	Nombre total de faits avec au moins 1 suspect identifié	Mineur	%	Majeur	%
Vente de cocaïne	28	1	3,6%	28	100,0%
Vente de drogues synthétiques	3			3	100,0%
Vente de cannabis en grande quantité	1			1	100,0%
Vente-traffic d'héroïne	3			3	100,0%
Total	PA	PA	PA	PA	PA

PH Trafic d'armes

Figure criminelle / Âge	Nombre total de faits avec au moins 1 suspect identifié	Majeur	%
Commerce et production d'arme à feu et mun.	3	3	100,0%
Total	PA	PA	PA

PH Traite des êtres humains

Figure criminelle / Âge	Nombre total de faits avec au moins 1 suspect identifié	Majeur	%
TEH - exploitation sexuelle	2	2	100,0%
Total	PA	PA	PA

CRIMINALITE ENREGISTREE: SUSPECTS



PH Violence dans l'espace public

Figure criminelle / Âge	Nombre total de faits avec au moins 1 suspect identifié	Mineur	%	Majeur	%
Violence physique (transport public)	3			3	100,0%
Violence physique (voie publique)	86	7	8,1%	82	95,3%
Violence physique (autre endroit public)	1	1	100,0%		
Violence physique (endroit accessible au public)	27			27	100,0%
Violence sexuelle (voie publique)	4			4	100,0%
Violence sexuelle (endroit accessible au public)	5			5	100,0%
Violence psychique (transport public)	1			1	100,0%
Violence psychique (voie publique)	34	2	5,9%	32	94,1%
Violence psychique (autre endroit public)	2			2	100,0%
Violence psychique (endroit accessible au public)	24	1	4,2%	24	100,0%
Vol à main armée (transport public)	1	1	100,0%		
Vol à main armée (voie publique)	2			2	100,0%
Vol à main armée (endroit accessible au public)	2			2	100,0%
Vol avec violence sans arme (transport public)	7	1	14,3%	6	85,7%
Vol avec violence sans arme (voie publique)	21	6	28,6%	15	71,4%
Vol avec violence sans arme (autre endroit public)	1	1	100,0%	1	100,0%
Vol avec violence sans arme (endr. acces. au pub.)	22	1	4,5%	21	95,5%
Total	PA	PA	PA	PA	PA

PH Autre

Figure criminelle / Âge	Nombre total de faits avec au moins 1 suspect identifié	Mineur	%	Majeur	%
Faux policiers	3			3	100,0%
Terrorisme, extrémisme et radicalisme	2	1	50,0%	1	50,0%
Cyberharcèlement	9	1	11,1%	8	88,9%
Fraude à l'identité	15			15	100,0%
Total	PA	PA	PA	PA	PA



Partie 2: Niveau SUSPECTS-FAIT (comptage du nombre de combinaisons suspect-fait)

2.1. Nombre de suspects-fait selon le sexe des suspects identifiés (TOP 5 des catégories principales)

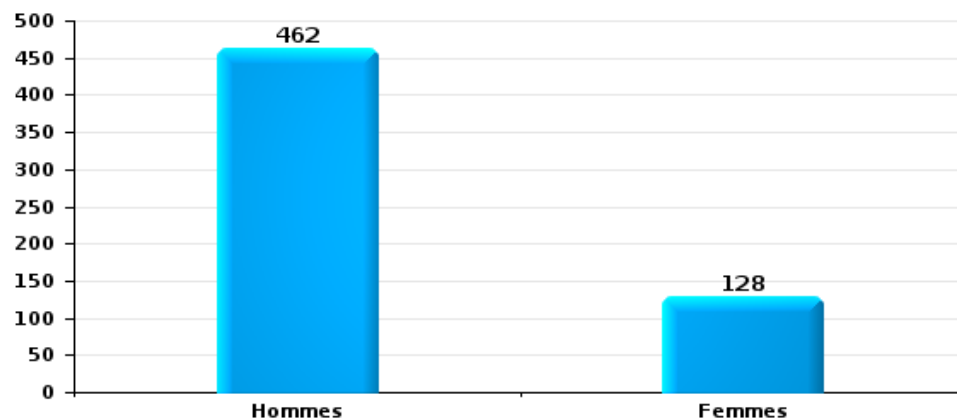
Lorsqu'un même suspect a commis plusieurs faits durant la période considérée, il est aussi comptabilisé plusieurs fois (voir également la note méthodologique)

Ixelles

2023

Vol et extorsion

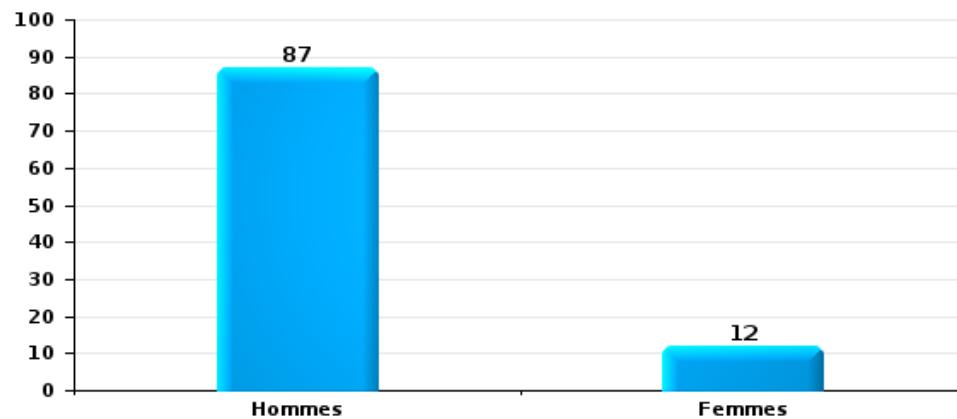
Nombre de suspects-fait selon le sexe





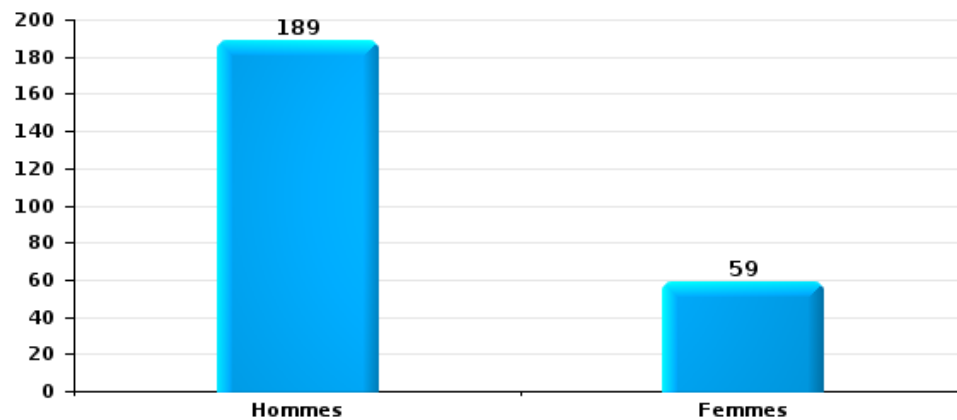
Dégradation de la propriété

Nombre de suspects-fait selon le sexe



Infr. contre l'intégrité physique

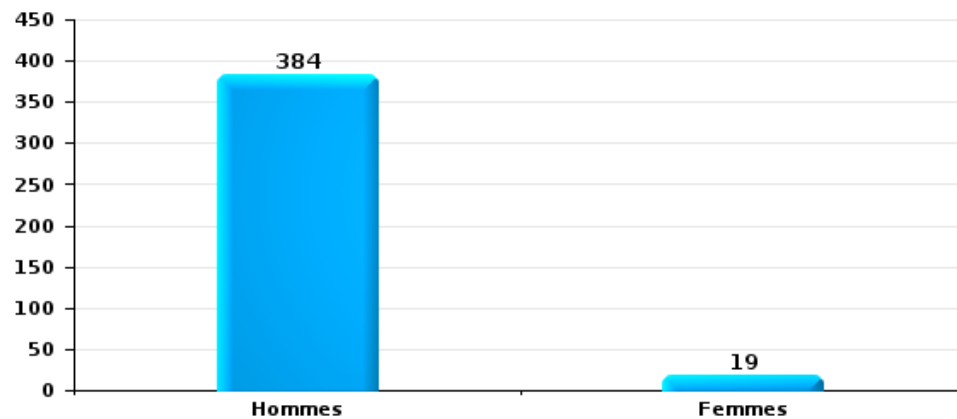
Nombre de suspects-fait selon le sexe





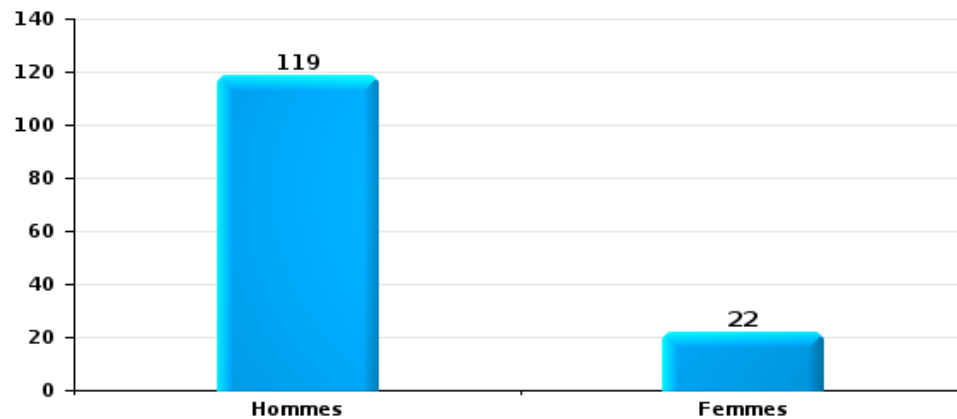
Drogues

Nombre de suspects-fait selon le sexe



Fraude

Nombre de suspects-fait selon le sexe





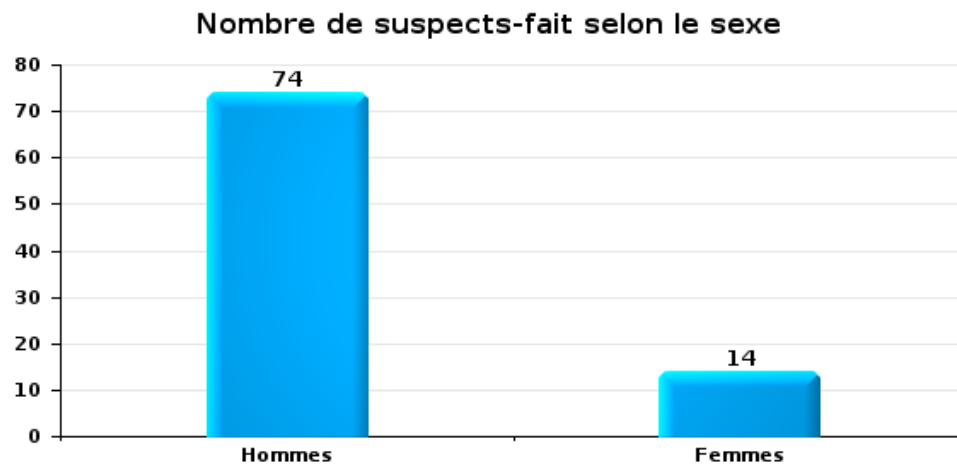
2.2. Nombre de suspects-fait selon le sexe des suspects identifiés (TOP 5 des figures criminelles)

Lorsqu'un même suspect a commis plusieurs faits durant la période considérée, il est aussi comptabilisé plusieurs fois (voir également la note méthodologique)

Ixelles

2023

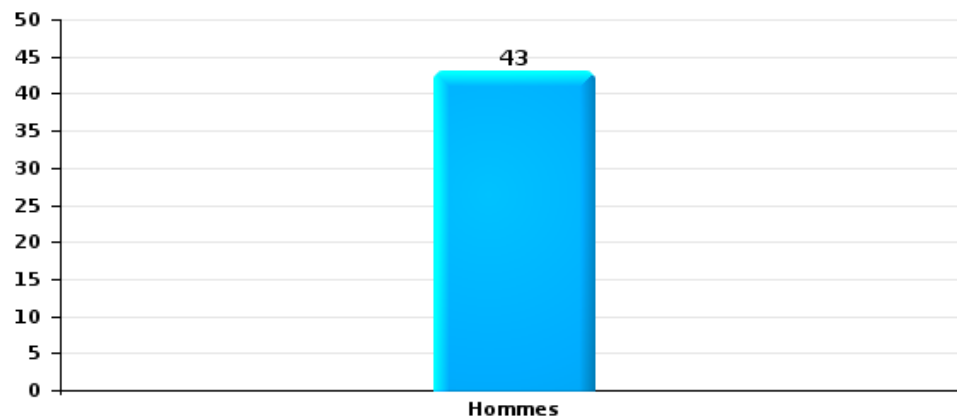
Cambriolage dans bâtiment (total)





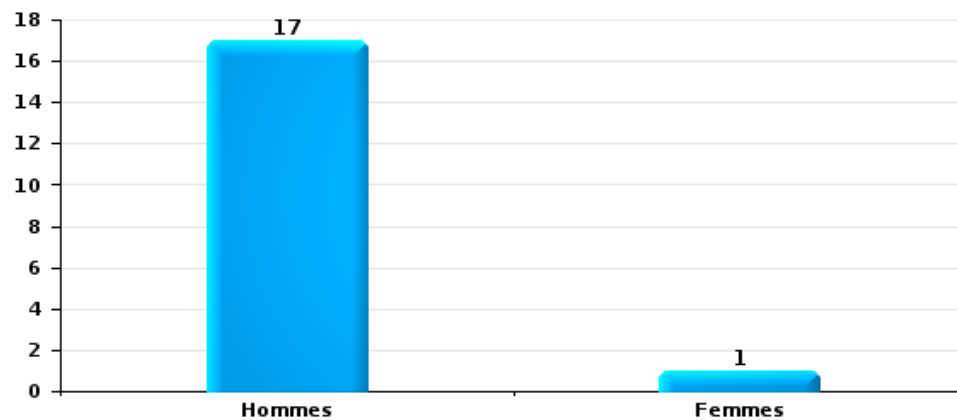
Vol dans ou sur un véhicule

Nombre de suspects-fait selon le sexe



Dégradation de voiture

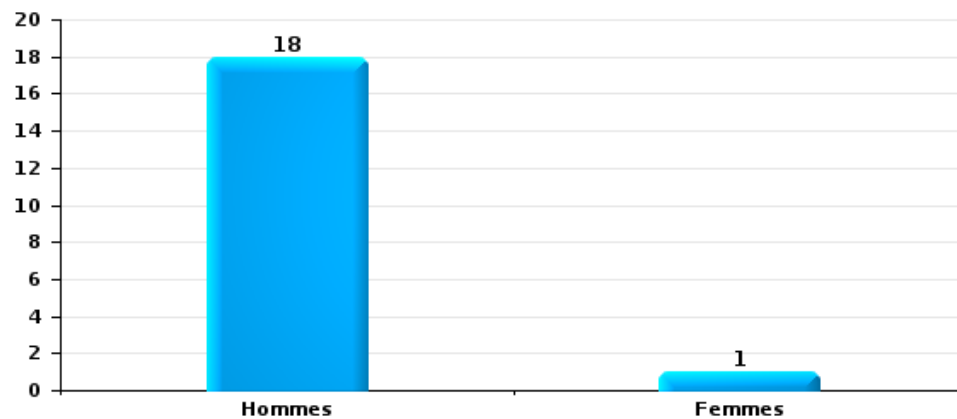
Nombre de suspects-fait selon le sexe





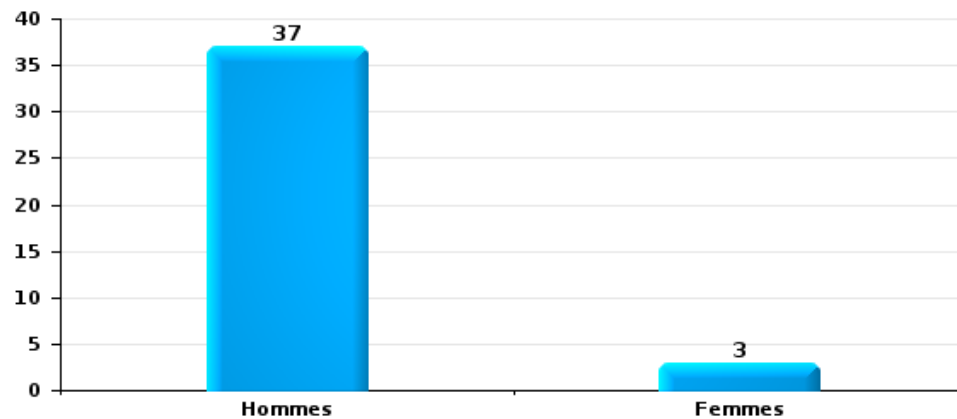
Vol de vélo

Nombre de suspects-fait selon le sexe



Vol à la tire

Nombre de suspects-fait selon le sexe





2.3. Nombre de suspects-fait selon l'âge des suspects identifiés (TOP 5 des catégories principales)

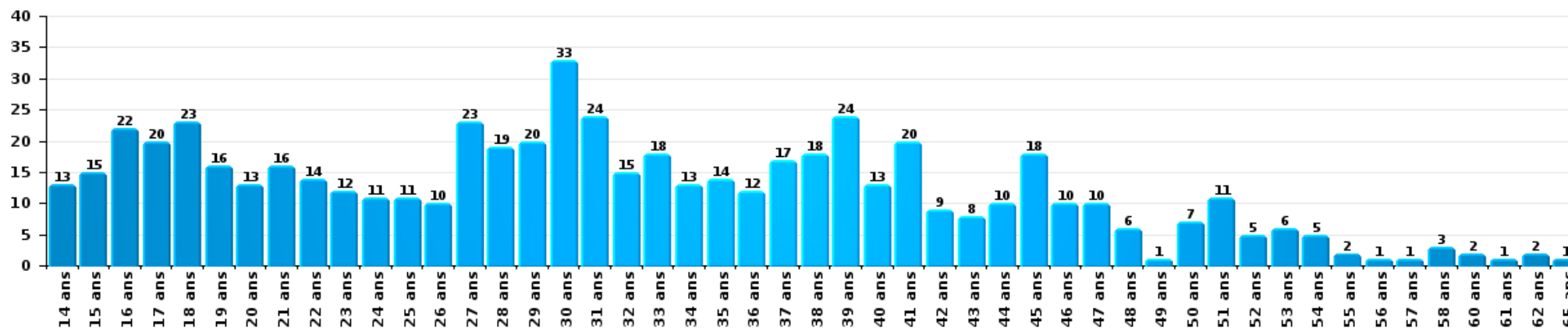
1) Lorsqu'un même suspect a commis plusieurs faits durant la période considérée, il est aussi comptabilisé plusieurs fois, qu'il ait le même âge ou non – 2) Les suspects au-dessous de 14 ans et à partir de 90 ans ne sont pas repris dans le tableau (voir également la note méthodologique)

Ixelles

2023

Vol et extorsion

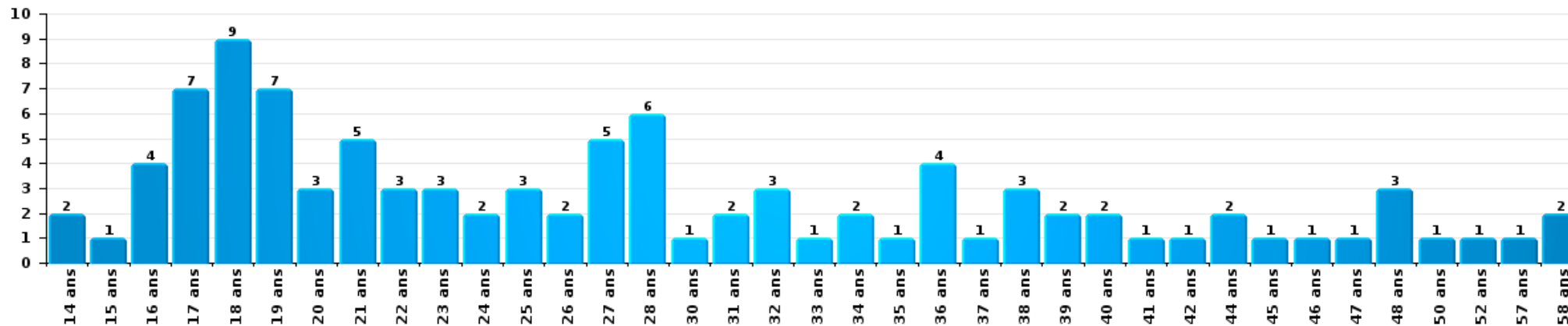
Nombre de suspects-fait par âge (chronologique)





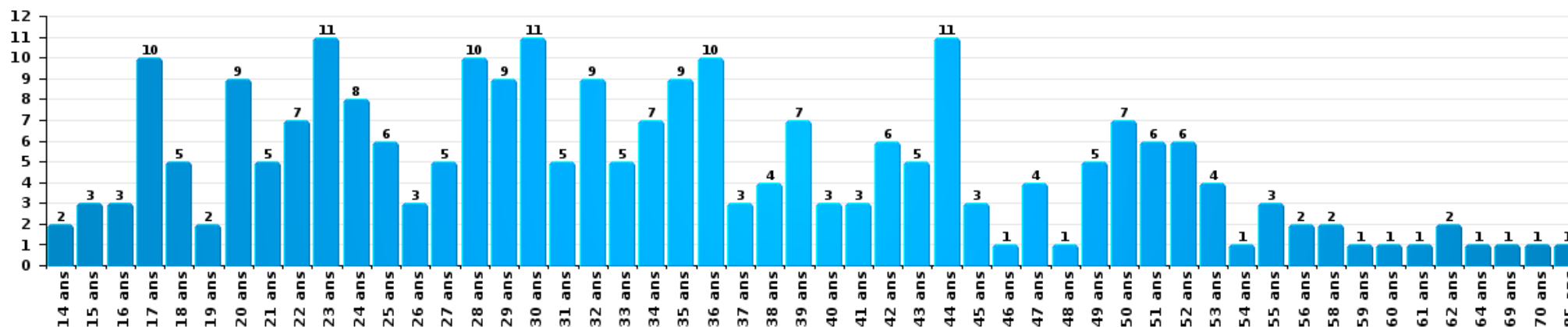
Dégradation de la propriété

Nombre de suspects-fait par âge (chronologique)



Infr. contre l'intégrité physique

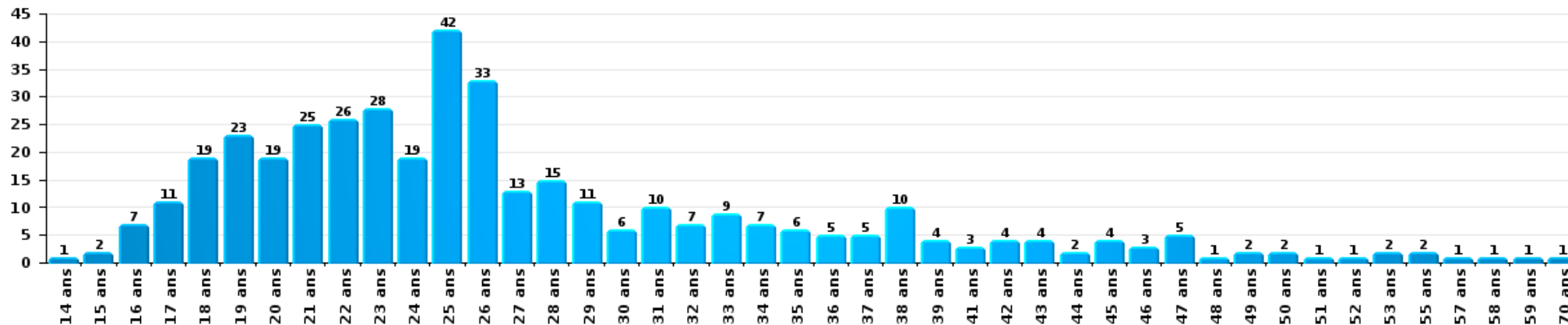
Nombre de suspects-fait par âge (chronologique)





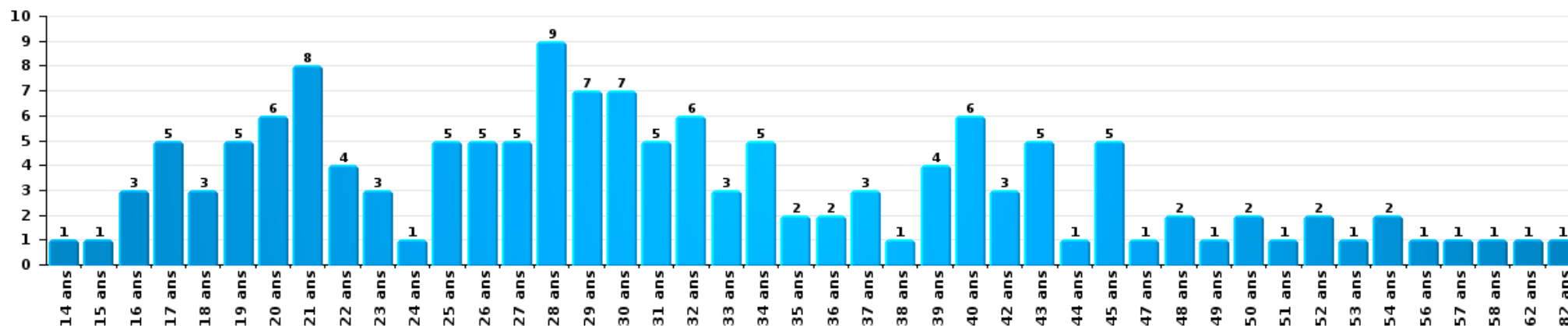
Drogues

Nombre de suspects-fait par âge (chronologique)



Fraude

Nombre de suspects-fait par âge (chronologique)





2.4. Nombre de suspects-fait selon l'âge des suspects identifiés (TOP 5 des figures criminelles)

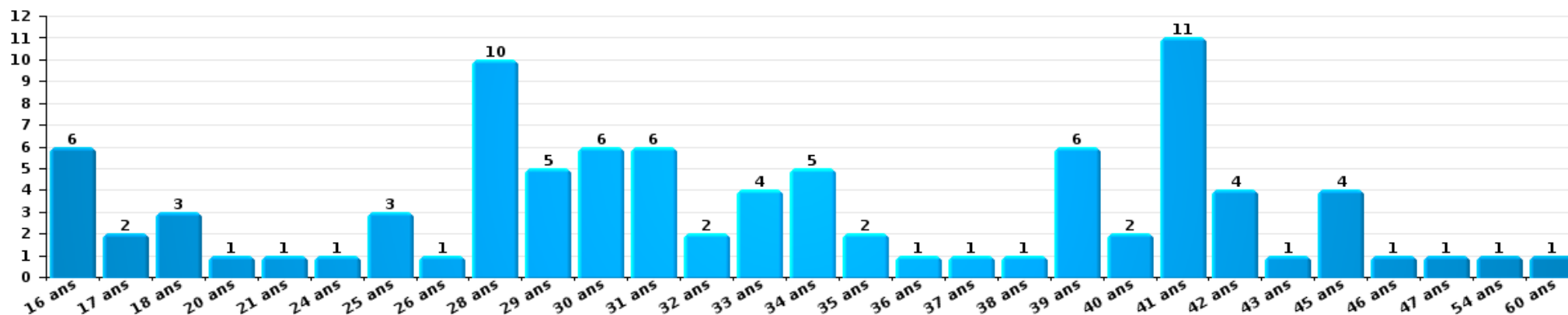
1) Lorsqu'un même suspect a commis plusieurs faits durant la période considérée, il est aussi comptabilisé plusieurs fois, qu'il ait le même âge ou non – 2) Les suspects au-dessous de 14 ans et à partir de 90 ans ne sont pas repris dans le tableau (voir également la note méthodologique)

Ixelles

2023

Cambrilage dans bâtiment (total)

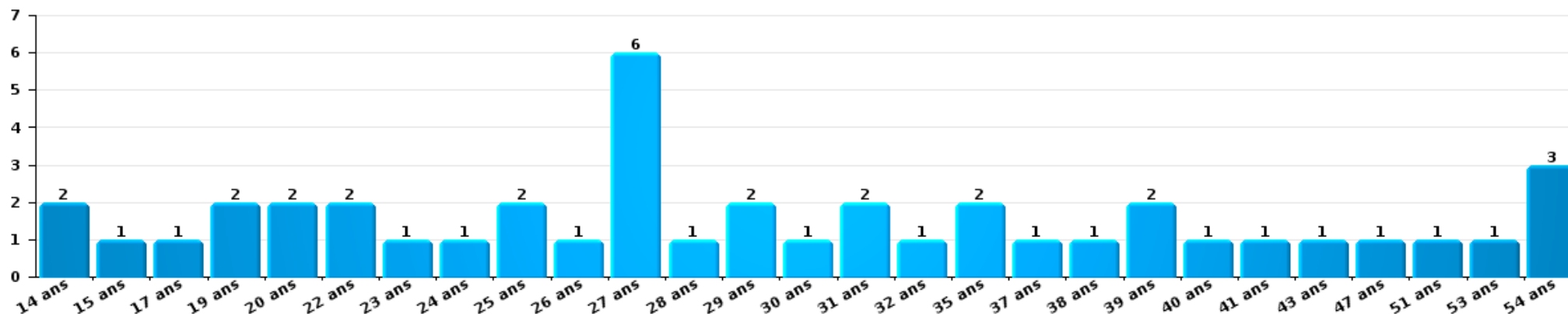
Nombre de suspects-fait par âge (chronologique)





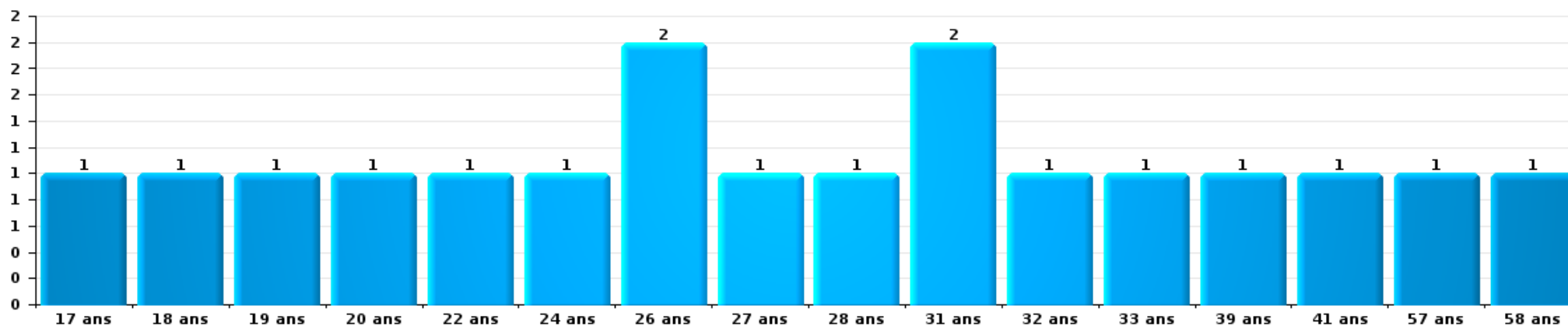
Vol dans ou sur un véhicule

Nombre de suspects-fait par âge (chronologique)



Dégradation de voiture

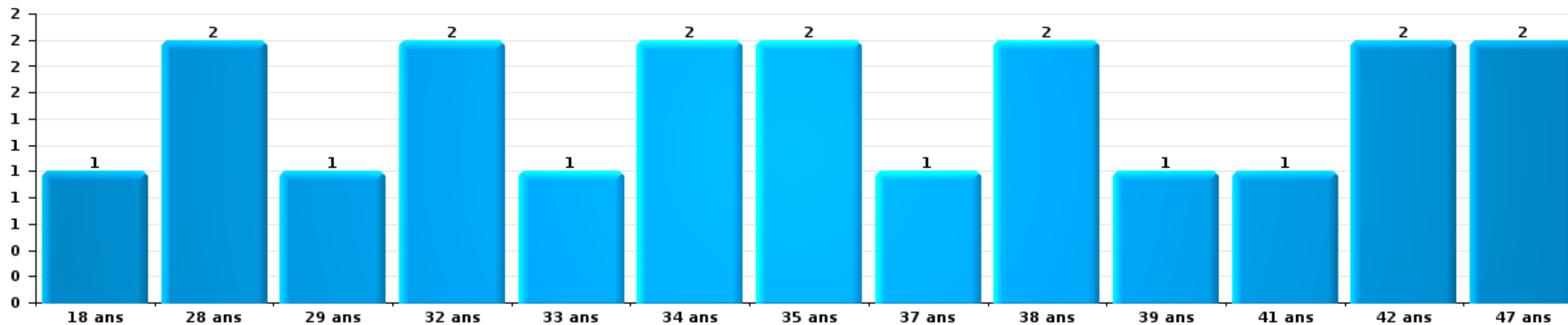
Nombre de suspects-fait par âge (chronologique)





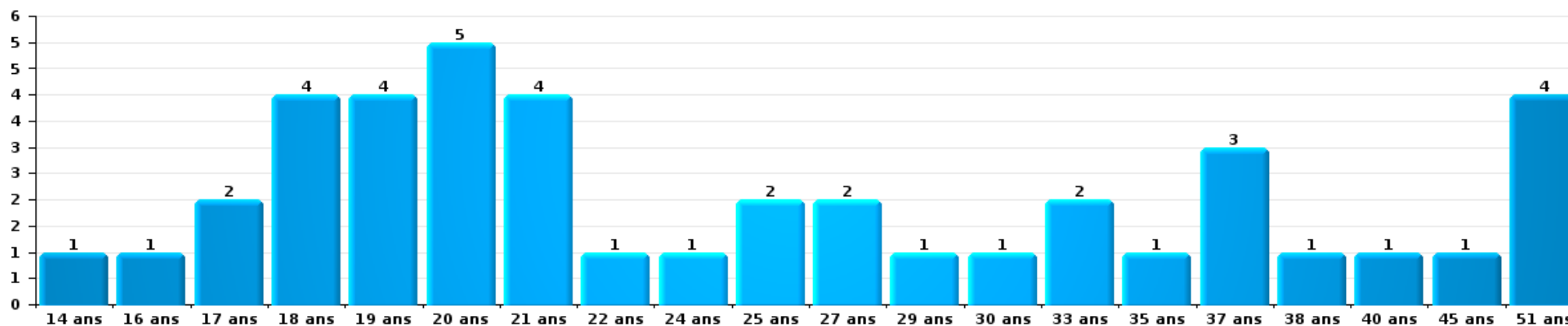
Vol de vélo

Nombre de suspects-fait par âge (chronologique)



Vol à la tire

Nombre de suspects-fait par âge (chronologique)



STATISTIQUES POLICIERES DE CRIMINALITE

LIEU DE PERPETRATION: COMMUNE

Ixelles

***ANNEXE I: DETAIL PAR CATEGORIE DE DELIT
CODE PENAL***

Infraction Code pénal

Infr. contre l'intégrité physique

			2000	2013	2014	2015	2016	2017	2018	2019	2020	2021	2022	2023	
Assassinat	Empoisonnement (assassinat)	Acc.										2			
		Tent.											1		
	Autres	Acc.								1	1				
		Tent.	4	1							1	1		2	1
Sous-total			4	1						2	2	3	2	1	
Meurtre	Parricide (meurtre)	Tent.	2												
	Empoisonnement (meurtre)	Acc.		1					1						
		Tent.											1	2	
	Meurtre pour faciliter le vol	Tent.	1					1	1	1					
	Non spécifié	Acc.	2	1					1			2			
		Tent.			2	2	1			2			1		1
Autres	Tent.	1	2	3	6	5	5	5	6	3	6	3	9	7	
Sous-total			6	4	5	8	6	7	10	4	8	4	10	10	
Torture et maltraitance	Torture	Acc.		1	1		1		2				1	1	
	Traitement inhumain	Acc.		1	4		2	1	3	2		2	2		
	Traitement dégradant	Acc.		2			1	2		3	2	2	2	1	
Sous-total				4	5		4	3	5	5	2	4	5	2	
Coups et/ou blessures vol. en sphère familiale	Entre partenaires ou ex-partenaires	Acc.	104	163	182	189	188	126	178	171	185	199	223	180	
	Lors d'un différend familial en général	Acc.	54												
		Tent.	1												
	Par les parents envers un mineur	Acc.	11	20	21	14	9	18	14	7	14	23	16	23	
	Par les parents envers personne vulnérable	Acc.		1		1					1	1			
	Envers les parents	Acc.	7	5	14	13	9	12	14	15	10	13	14	25	
Envers d'autres ascendants directs ou collatéraux	Acc.		13	7	9	5	11	12	15	17	9	5	9		
Sous-total			177	202	224	226	211	167	218	208	227	245	258	237	

Infr. contre l'intégrité physique

			2000	2013	2014	2015	2016	2017	2018	2019	2020	2021	2022	2023
Coups et/ou blessures vol. hors sphère familiale	Bagarres (=coups réciproques)	Acc.	89	87	110	114	108	122	122	103	118	143	216	189
		Tent.										1		
	Coups envers fonctionnaire de police	Acc.	6	33	21	20	12	13	8	10	17	12	8	5
	Envers un mineur par une pers. ayant autorité	Acc.	4	1	9	4	10	3	4	2	6	4		2
	Envers un mineur qualité de l'auteur inconnue	Acc.	7	11	17	18	12	16	19	11	8	13	13	14
	Envers pers. vulnérable par pers. ayant autorité	Acc.			1	1			1				1	1
	Envers pers. vulnérable (qualité auteur inconnue)	Acc.		2	1	1	2		1	1	2	1	2	3
	Envers un mineur par cohabitant sans rel. Autorité	Acc.										2	2	6
	Envers un arbitre de manifestation sportive	Acc.												1
	Coups envers personnel transport public	Acc.		4	4	4	4	4		4		1	4	9
	Coups envers personnel autre service public	Acc.		1	1	3	1	2	4	2	1	2	4	1
	Coups envers profession médicale	Acc.		4	1	2	2	2	2	3	1	1	2	1
	Coups envers personnel institut d'enseignement	Acc.		3	5	5	4	1	3	2	2	2	3	3
	Coups envers personnel pompiers/protection civile	Acc.												1
	Non spécifié	Acc.	369	393	420	417	399	382	397	411	317	374	421	446
	Tent.	4												
	Sous-total	479	539	590	589	554	545	561	549	472	556	676	682	
Abstention coupable	Acc.	6	1	1	2	1	2	4	1	3	1	2		
	Sous-total	6	1	1	2	1	2	4	1	3	1	2		
Autres infr. volontaires. c/ l'intégrité phys.	Privation de soins à enfant ou personne vulnérable	Acc.			3	1		1			2			1
	Délaissement d'enfant ou personne vulnérable	Acc.	2	2	5	5	4	2	3	2	1		1	6
	Abandon d'enfant dans le besoin	Acc.	5	3	1	1	1	2			2	1	1	2
	Administration substances nuisibles	Acc.		1	2	1	1		3	2	2	3	5	1
	Empoisonnement de denrées	Acc.			3	1		2		1	4	4	4	5
		Tent.						1						
	Entrave méchante à la circulation	Acc.	4	23	14	20	14	11	18	23	10	22	14	9
		Tent.									1			
Voies de faits et violences légères	Acc.	37	25	21	14	9	16	18	16	18	10	21	24	
	Tent.	1												
	Sous-total	49	54	49	43	29	35	42	44	40	40	46	48	
Infr. involontaires contre l'intégrité physique	Homicides involontaires	Acc.						1		1				
	Coups et/ou blessures involontaires	Acc.	32	9	11	8	2	4	2	4	3	7	6	4
	Administration involontaire substances nuisibles	Acc.							1				1	
	Abstention d'entretien enfant/personne vulnérable	Acc.				1			1					1
	Morsure de chien	Acc.		2	5			1	2	4	4	7	17	15
	Non spécifié	Acc.					1							
	Sous-total	32	11	16	9	3	6	6	9	7	14	24	20	
	Total	753	816	890	877	808	765	846	822	761	867	1.023	1.000	

Infr. contre la liberté individuelle

		2000	2013	2014	2015	2016	2017	2018	2019	2020	2021	2022	2023	
Prise d'otages	Acc.	2	1		2	1		1						
	Sous-total	2	1		2	1		1						
Enlèvement de mineur ou personne vulnérable	Enlèvement parental	Acc.	3	1	4	4	2	2	3	4	3	10	3	
		Tent.	1	1	1	1		1	1	1		3	3	
	Autre enlèvement	Acc.		2		1	1	1	1	1	3	3	2	
		Tent.		1	1	1	1	1	1		2	1		
	Sous-total	1	6	5	6	7	4	5	6	6	8	17	8	
Détenition par un particulier		Acc.	14	17	17	14	13	26	17	14	15	18	13	
		Tent.	1		4	1								
	Sous-total	10	15	17	21	15	13	26	17	14	15	18	13	
		Total	13	22	22	29	23	17	32	23	20	23	35	21

Infr. contre les mœurs

				2000	2013	2014	2015	2016	2017	2018	2019	2020	2021	2022	2023
Viol n'ayant pas causé la mort	Victime < 10a	Acc.	3	1	1	1	3	3	2	1	3	1	1		
		Tent.				2									
	Victime 10a - 14a	Acc.	2	1	1	6	1		1	2	1	1			
	Victime 14a - 16a	Acc.	1	2	3	2	4	3	2	3	2	3			
	Victime 16a - 18a	Acc.		1	4	6	3	3	3	2	1	4	1	1	
	Victime majeure	Acc.	8	27	24	16	22	38	36	35	46	48	14		
		Tent.	4	3	4	2	6	1	6	4	1	3	1		
Victime âge inconnu	Acc.	1			1	1		2				2			
	Sous-total		19	35	37	36	40	48	52	47	54	62	17	1	
Viol avec conséquence inconnue		Acc.				2	1		2			3	1		
		Sous-total				2	1		2			3	1		
Viol n'ayant pas causé la mort (nvCPS)	Victime < 16a	Acc.											1	9	
	Victime 16a - 18a	Acc.											4	2	
	Victime majeure	Acc.									1	2	27	38	
		Tent.											2	2	
	Sous-total										1	2	34	51	
Attentat à la pudeur avec violence / menace	Victime < 16a	Acc.	1	1	2	2	5	3	4	3	1	3			
		Tent.						1				1			
	Victime 16a - 18a	Acc.			1			1	1	2	3	1	1		
	Victime majeure	Acc.	6	11	17	14	15	10	25	29	21	35	7		
	Tent.	2						1	1	1					
	Sous-total		9	12	20	16	20	15	31	35	26	40	8		
Attentat à la pudeur sans violence / menace	Victime < 16a	Acc.	11	3	9	10	4	3	3	7	7	7			
		Acc.			2	1	2	2	1		2	1	1		
	Victime 16a - 18a	Tent.								1					
	Victime âge inconnu	Acc.	3	3	3	4	9	5	12	5	7	10	2		
	Sous-total		14	6	14	15	15	10	16	13	16	18	3		
Attentat à la pudeur non spécifié		Acc.	1	1			2			2					
		Sous-total	1	1			2			2					
Atteinte intégrité sexuelle sans mort (nvCPS)	Victime < 16a	Acc.											8	11	
	Victime 16a - 18a	Acc.										1	1	4	
	Victime majeure	Acc.									1	1	26	35	
		Sous-total									1	2	35	50	
Pornographie infantile	Détention	Acc.	1	2	1			1	4	2				1	
	Distribution	Acc.	1	5	1	3	2	5	9	3			2		
	Accès pornographie infantile via technologie	Acc.									1				
	Non spécifié	Acc.		1											
	Sous-total		2	8	2	3	2	6	13	5	1	2	1		

Infr. contre les mœurs

			2000	2013	2014	2015	2016	2017	2018	2019	2020	2021	2022	2023
Incitation à la débauche	Victime mineure	Acc.	1		2	3	1		2	4				
		Tent.							1					
	Victime majeure	Acc.		6	2	2	1	2		2		1		
	Age victime inconnu	Acc.	1	2	1									
	Publicité par ICT pour débauche	Acc.									1			
	Autre publicité pour débauche	Acc.									1	1		
	Non spécifié	Acc.	6											
	Sous-total		8	8	5	5	2	2	3	6	2	2		
Exploitation de la débauche d'autrui	Victime mineure	Acc.		1		1			1	2		1		
	Victime majeure	Acc.	1	4		1	2			1			2	
	Age victime inconnu	Acc.	5	2			1					1		
	Sous-total		6	7		1	1	3	1	3		2	2	
Outrage public aux bonnes mœurs	Actions (exhibitionnisme, etc.)	Acc.	6	7	20	24	17	8	10	13	10	11	17	
	Ecrits, images, objets	Acc.	7	3	2	2	2	3	2	1	1			
	Obscénités en public	Acc.			1	1			1					
	Exhibitionnisme (nvCPS)	Acc.											3	10
	Contenu pornographique extrême ou violent (nvCPS)	Acc.												1
	Non spécifié	Acc.	1											
	Sous-total		14	10	23	27	19	11	13	14	11	11	20	11
Voyeurisme	Observation/enregistrement de nudité ou intimité	Acc.	1	3	1			3	2	1	3	6	2	
		Acc.						2	1	3	9	7	2	
	Diffusion enregistrement nudité ou intimité	Tent.									1	1		
	Sous-total		1	3	1			5	3	4	13	14	4	
Voyeurisme direct (nvCPS)	Victime 16a - 18a	Acc.												1
	Victime majeure	Acc.										1		2
		Sous-total										1		3
Voyeurisme via moyen technique ou autre (nvCPS)	Victime < 16a	Acc.											1	1
	Victime majeure	Acc.											3	
		Sous-total											4	1
Diffusion de contenu à caractère sexuel (nvCPS)	Victime < 16a	Acc.												3
	Victime majeure	Acc.											2	
		Sous-total											2	3
Diffusion contenu sex. but méchant/lucrat. (nvCPS)	Victime < 16a	Acc.												4
		Tent.												1
	Victime 16a - 18a	Acc.												1
		Acc.											6	6
	Victime majeure	Tent.												3
	Sous-total											6	15	
Grooming (contact par ICT avec mineur < 16 ans)		Acc.								2				
		Sous-total								2				
Grooming offline - sans ICT (nvCPS)		Acc.												3
		Sous-total												3

Infr. contre les moeurs

			2000	2013	2014	2015	2016	2017	2018	2019	2020	2021	2022	2023	
Grooming online - avec ICT (nvCPS)	Victime < 16a	Acc.													2
		Sous-total													2
Exploitation sexuelle mineurs-prostitution (nvCPS)	Incitation à la débauche/prostit. (nvCPS)	Acc.											2	3	
	Recrutement aux fins de débauche/prostit. (nvCPS)	Acc.											2		
	Exploitation de la débauche/prostit. (nvCPS)	Acc.											2	1	
	Obtention de la débauche/prostit. (nvCPS)	Acc.												1	
		Sous-total											6	5	
Images d'abus sexuels de mineurs (nvCPS)	Production/diffusion images abus sexuels (nvCPS)	Acc.												1	
	Détention/acquisition images abus sexuels (nvCPS)	Acc.												1	
		Sous-total												2	
		Total	74	90	102	105	102	100	134	131	125	159	143	147	

Infr. contre autres valeurs morales et sentiments

			2000	2013	2014	2015	2016	2017	2018	2019	2020	2021	2022	2023
Harcèlement	Harcèlement par téléphone (OLD)	Acc.	51											
		Acc.	5	158	174	161	154	172	193	207	213	261	257	230
	Sous-total	56	158	174	161	154	172	193	207	213	261	257	230	
Violation de sépulture		Acc.	1						1			1		
		Sous-total	1						1			1		
Violation du secret professionnel		Acc.		4	5	4	1	2	1	2	1			1
		Tent.			1									
		Sous-total		4	6	4	1	2	1	2	1			1
Atteinte à l'honneur	Calomnie et diffamation	Acc.	18	25	25	20	13	26	34	38	33	35	52	32
	Déclaration calomnieuse	Acc.	2			5	2	3	3	3	1	1		1
	Imputation calomnieuse	Acc.	2	1	4	1	2	1	2	2	1	3	1	2
	Divulgarion méchante	Acc.	1	1	2	1	1					3	1	1
	Injures (Délit)	Acc.	41	109	98	75	80	63	71	55	61	42	54	45
	Non spécifié	Acc.			1									
	Sous-total	64	136	130	97	101	92	110	98	96	84	108	81	
Vie privée	Intrusion de nuit	Acc.						1		1				
	Violation de domicile par un particulier	Acc.	33	26	28	22	38	41	26	32	24	23	24	21
		Tent.				1		1			1		1	
	Violation du secret des lettres	Acc.	2	3	4	6	10	6	2	5	3	1	8	4
	Sous-total	35	29	32	29	48	49	28	38	28	24	33	25	
Tapage nocturne		Acc.	9	407	602	345	406	296	179	150	206	196	315	228
		Sous-total	9	407	602	345	406	296	179	150	206	196	315	228
Violation de communication par particulier		Acc.	2					2	5			1		
		Sous-total	2					2	5			1		
Abus faiblesses de personnes		Acc.		1	2	1	2	1	1	2	2	1	1	5
		Sous-total		1	2	1	2	1	1	2	2	1	1	5
Vie privée mœurs: publication identité victime		Acc.					1		1		1		1	
		Sous-total					1		1		1		1	
Cyberlokkig (leurre de mineur par ICT)		Acc.								1	1			
		Sous-total								1	1			
Attirer ou utiliser mineur ou personne vulnérable		Acc.							1				1	1
		Sous-total							1				1	1
Occupation bien d'autrui (squatter)	Pénétrer / occuper / séjourner (bien non habité)	Acc.							2	11	4	4	14	27
		Acc.										1	1	3
		Sous-total							2	11	4	5	15	30
	Total	167	735	946	637	713	614	522	509	552	573	731	601	

Infr. relative au statut juridique de l'enfant

			2000	2013	2014	2015	2016	2017	2018	2019	2020	2021	2022	2023
Non-représentation d'enfants	Par les parents	Acc.	15	34	40	51	57	62	48	50	26	41	63	60
		Tent.			1									
	Par une personne qui en a la charge	Acc.		2	1	2	1			1	1	3	4	1
		Sous-total	15	36	41	54	58	62	48	51	27	44	67	61
Non spécifié		Acc.									1			
		Sous-total									1			
		Total	15	36	41	54	58	62	48	51	28	44	67	61

Vol et extorsion

			2000	2013	2014	2015	2016	2017	2018	2019	2020	2021	2022	2023
Vol avec circ. aggr.	Avec violence	Acc.	240	205	214	188	166	144	145	160	134	202	176	249
		Tent.	33	21	20	12	27	15	14	14	13	19	14	23
	Sans violence	Acc.	2.317	2.116	1.627	1.566	1.571	1.569	1.611	1.718	1.051	1.489	1.587	1.530
		Tent.	862	871	678	513	477	653	630	560	449	607	645	625
Sous-total			3.452	3.213	2.539	2.279	2.241	2.381	2.400	2.452	1.647	2.317	2.422	2.427
Vol sans circ. aggr.	Avec violence	Acc.	206	133	133	130	97	115	109	126	82	131	117	117
		Tent.	25	6	7	12	8	9	12	10	13	7	9	6
	Sans violence, Vol à la tire	Acc.	553	1.236	1.002	694	782	675	934	1.311	914	1.171	1.494	1.576
		Tent.	2	3	12	4	10	5	4	19	20	15	5	6
	Sans violence, Vol d'usage	Acc.	7	9	5	3	8	6	3	5	5	7	6	4
		Acc.	42	42	66	53	31	50	38	37	35	24	33	27
	Sans violence, Vol domestique	Tent.			1	2		2			1			
		Acc.	2.278	2.722	2.517	2.125	2.229	2.175	2.366	2.545	1.947	2.518	2.830	2.851
Tent.	45	40	46	42	38	59	41	50	51	84	93	60		
Sous-total			3.158	4.191	3.789	3.065	3.203	3.096	3.507	4.103	3.068	3.957	4.587	4.647
Vol non spécifié		Acc.	438	7	12	14	10	11	7	7	8	4	11	8
		Tent.	25						1					
	Sous-total	463	7	12	14	10	11	8	7	8	4	11	8	
Extorsion		Acc.	27	27	23	37	32	25	30	34	20	22	32	34
		Tent.	9	17	29	26	35	19	21	24	36	29	21	25
	Sous-total	36	44	52	63	67	44	51	58	56	51	53	59	
Fabrication de fausses clefs		Acc.				1							1	
		Sous-total				1							1	
Total			7.109	7.455	6.392	5.421	5.522	5.532	5.966	6.620	4.779	6.329	7.074	7.141

Fraude

		2000	2013	2014	2015	2016	2017	2018	2019	2020	2021	2022	2023
Blanchiment d'argent	Acc.	1	6	6	13	12	7	7	24	32	29	26	23
	Tent.			1									
	Sous-total	1	6	7	13	12	7	7	24	32	29	26	23
Recel	Acc.	38	41	50	40	49	42	23	29	64	82	87	77
	Tent.			2	1			1	1		1		
	Acc.	5	5	5	5	4	6	5	7	13	4	1	2
	Acc.	1			2								
	Tent.	2											
Sous-total	46	46	57	46	55	48	29	37	77	87	88	79	
Grivèlerie	Acc.	6	2	5	2		2	1		2	1		1
	Acc.	11	14	17	11	16	18	8	13	9	2	11	19
	Acc.	3	4	9	8	6	4	6	6	5	3	4	4
	Acc.	1	1	2	3	2	1	1			1	2	1
	Sous-total	21	21	33	24	24	25	16	19	16	7	17	25
Corruption privée	Acc.				1		1						
	Sous-total				1		1						
Détournement et destruction frauduleuse	Acc.	365	27	34	36	59	30	39	55	77	121	134	147
	Tent.	2											
	Acc.	4	2	3	1	1	2		3			3	
	Acc.	1							1				
	Acc.	2	3	1		1	1	2	2				
	Acc.						1						
	Acc.	24	2	2	2		5	2	2	1	1	1	
Sous-total	398	34	40	39	61	39	43	63	78	122	138	147	
Escoquerie	Acc.		68	54	64	45	70	140	184	308	350	397	398
	Tent.		15	27	26	17	20	24	28	58	77	60	46
	Acc.	1	97	125	119	130	142	111	101	66	77	78	88
	Tent.		49	24	30	38	39	29	12	14	11	18	20
	Acc.	46											
	Tent.	21											
Sous-total	68	229	230	239	230	271	304	325	446	515	553	552	
Tromperie	Acc.			4		3	2	1	1	1			1
	Acc.			1			1		1		1		
	Acc.	1				1							
Sous-total	1		5		4	3	1	2	1	1		1	
Abus de confiance et infr. apparentées	Acc.	174	109	117	115	105	108	100	102	72	97	97	77
	Tent.	2											
	Acc.	2	3	6	7	2	9	8	6	5	5	2	5
Sous-total	178	112	123	122	107	117	108	108	108	77	102	99	82

Fraude

			2000	2013	2014	2015	2016	2017	2018	2019	2020	2021	2022	2023
Abus de biens sociaux	Par des sociétés	Acc.				2	1	2	1		1	2	2	5
	Par des A.S.B.L.	Acc.		1			1		3					
	Non spécifié	Acc.		1	3	1		1					1	
	Autres	Acc.			2	12	1	1		1		1	1	1
		Sous-total		2	5	15	3	4	4	1	1	3	4	6
Infr. liées à l'insolvabilité	Par le curateur	Acc.										1		
	Par des tiers	Acc.		1		1		2	1	1				
	Par le débiteur	Acc.		3	4	1	1	2	1	3	3	1	1	
	Non spécifié	Acc.	1	8	2	5	1	13	4	3		2	2	2
		Sous-total	1	12	6	7	2	17	6	7	3	4	3	2
Insolvabilité frauduleuse		Acc.		1		1		1		1			2	1
		Sous-total		1		1		1		1			2	1
Chèques sans provision		Acc.	44											
		Tent.	10											
		Sous-total	54											
		Total	768	463	506	506	499	532	519	587	731	870	930	918

Dégradation de la propriété

				2000	2013	2014	2015	2016	2017	2018	2019	2020	2021	2022	2023
Incendie volontaire	Dans lieu habité (de jour)	Acc.	6	2	1	1	2	1	1	1	1	1	1	7	
		Tent.	1								1	2	1		
	Dans lieu habité (de nuit)	Acc.	10	6	5	2		9	1	5	4	4	4	4	1
		Tent.									1	3	2	1	
	Dans lieu habité (moment indéterminé)	Acc.									1				
	Dans un autre lieu (de jour)	Acc.	6	4	1	2	3	3	2		6		7	8	
		Tent.										1	2		1
	Dans un autre lieu (de nuit)	Acc.	11	4	15	4	9	6	14	7	11	9	21	16	
		Tent.		1			1	1	1	1	3				
	Dans un autre lieu (moment indéterminé)	Acc.	2	1				2		1					
Tent.				1		1			1						
Sous-total			36	18	23	9	16	22	19	19	31	19	40	26	
Destruction par explosion volontaire	Dans lieu habité (de nuit)	Acc.													1
	Dans lieu habité (moment indéterminé)	Tent.	1												
	Sous-total			1											1
Incendie involontaire	Acc.		43	23	22	21	33	23	24	33	27	30	39	29	
Sous-total			43	23	22	21	33	23	24	33	27	30	39	29	
Destruction, dénaturation, dégradation	Avec circ. aggr.	Acc.	9	8	10	9	3	6	5	2	5	2	3	1	
	Destruction de biens agricoles	Acc.		2	1	2	1	1			2				
		Acc.	4	1		1	1			1					
	Non spécifié	Tent.	3												
Sous-total			16	11	11	12	5	7	5	3	7	2	3	1	
Vandalisme	Sur véhicules	Acc.	451	547	460	432	407	386	400	440	324	404	397	407	
		Tent.	4				1				1		1		
	Sur autres biens mobiliers	Acc.	183	64	72	63	55	53	49	53	56	92	67	57	
		Tent.	3				1								
	Graffitis	Acc.	1	133	136	158	168	104	79	54	130	59	74	105	
	Autres détériorations sur biens immobiliers	Acc.	148	161	156	140	115	97	132	146	156	159	208	195	
		Tent.	1				1								
	Dégradation de clôture	Acc.	9	61	88	97	112	114	88	81	72	92	95	136	
Tent.						1						1			
Sous-total			800	966	912	890	861	754	748	774	739	806	843	900	
Total			896	1.018	968	932	915	806	796	829	804	857	925	957	

Infr. contre la Sécurité de l'Etat

		2000	2013	2014	2015	2016	2017	2018	2019	2020	2021	2022	2023
Roi et gouvernement	Acc.	1											
	Sous-total	1											
Terrorisme	Groupe terroriste	Acc.	1	3	4	7	4			1			1
	Sous-total		1	3	4	7	4			1			1
	Total	1	1	3	4	7	4			1			1

Infr. contre la sécurité publique

		2000	2013	2014	2015	2016	2017	2018	2019	2020	2021	2022	2023
Organisation criminelle	Acc.		2	1	3	1	1	2	1	1	1		1
	Sous-total		2	1	3	1	1	2	1	1	1		1
Association de malfaiteurs	Acc.	14	22	21	15	14	12	8	10	6	13	6	13
	Sous-total	14	22	21	15	14	12	8	10	6	13	6	13
Evasion de prisonniers	Evasion simple	Acc.	4								2	1	5
	Non-rentree de congé	Acc.								1		1	
	Non-respect surveillance électronique	Acc.	3	9	8	6	4	5	11	8	25	27	22
	Non spécifié	Acc.	2	1			1					3	1
	Sous-total		9	10	8	6	5	5	11	9	27	32	28
Menaces	Menace d'attentat	Acc.	4	4	2		2	1		6	3	3	
	Verbales	Acc.	244	222	219	183	144	182	161	154	147	191	138
	Ecrites	Acc.	13	33	46	39	46	38	42	44	45	43	50
		Tent.						1					
	Par gestes, emblèmes	Acc.	75	98	124	122	100	90	80	97	69	104	131
	Alerte à la bombe	Acc.	5	1	4	11	10	3	4	3	5	2	
		Tent.					1						
	Acc.	3		1	6	5	4	3	4		2		
	Tent.	2											
	Sous-total	346	354	401	399	336	289	309	307	278	303	368	308
	Total	360	387	433	425	357	307	324	329	294	344	406	350

Infr. contre l'autorité publique

		2000	2013	2014	2015	2016	2017	2018	2019	2020	2021	2022	2023
Violence c/ personnes investies autorité publique	Acc.	3	14	9	12	6	8	1		4	4	4	
	Tent.										1		
	Sous-total	3	14	9	12	6	8	1		4	5	4	
Rébellion	Rébellion armée	Acc.	2	11	6	3	5	2	3	4	5	2	1
	Rébellion non armée	Acc.	74	57	60	40	35	22	25	46	27	24	22
	Non spécifié	Acc.	6	6	4	3	2		3	2	2	3	1
		Tent.	2										
	Sous-total	67	82	74	70	46	42	24	31	52	34	29	24
Outrages	Acc.	81	58	44	27	23	14	13	10	27	17	14	7
	Sous-total	81	58	44	27	23	14	13	10	27	17	14	7
Refus de coopération (informatique et télécom)	Acc.		1						1				
	Sous-total		1						1				
Autres infractions	Bris de scellés	Acc.	1	3	5	1	6	7	4	3	3		1
	Entraves exercice fonction judiciaire	Acc.									1		1
	Imprimés sans éditeur responsable	Acc.	5								1		
	Industrie, commerce et enchères publiques	Acc.	1	1	1								
	Sous-total	6	7	4	6	1	6	7	4	3	5		2
	Total	157	162	131	115	76	70	45	46	86	61	47	33

Infr. contre la foi publique

			2000	2013	2014	2015	2016	2017	2018	2019	2020	2021	2022	2023	
Faux en écritures	Faux en écritures	Acc.	82	112	89	119	122	107	62	57	46	57	58	41	
		Tent.	1			1	3					1			
	Usage de faux en écrit. et écrit. falsifiées	Acc.	86	99	78	108	98	98	49	56	40	59	48	30	
		Tent.	2	3		2	1	3					1		2
	Sous-total		171	214	167	229	222	211	111	113	86	118	106	73	
Usurpation	Immixtion dans fonctions publiques	Acc.	7	9		10	6	2	3	1			1	5	3
		Tent.	1												
	De fonctions	Acc.		5	6	5	7	3	1	3	3		2		6
		Acc.													1
	De titres	Acc.													
		Acc.							1						
	De costumes, de décorations, etc.	Acc.													
Acc.		61	107	120	74	132	116	76	43	55	63	55	42		
De nom	Tent.						1								
	Acc.	2	1							1					
Non spécifié	Acc.														
	Sous-total		71	122	126	89	145	123	80	48	58	66	60	52	
Contrefaçon / falsification	Contrefaçon	Acc.	5	12	22	9	10	11	10	25	11	8	15	12	
	Falsification	Acc.	4	4	10	3	3	3	9	8	7	9	10	3	
	Non spécifié	Acc.				2	1								
	Sous-total		9	16	32	14	14	14	19	33	18	17	25	15	
Fausses monnaies	Emission	Acc.	12	26	8	8	9	19	16	11	11	4	1	3	
		Tent.		2				1	2						
	Autres	Acc.	17	11	2	3	4	11	10	10	7	2	5	8	
		Tent.												1	
	Sous-total		29	39	10	11	13	31	28	21	18	6	6	12	
Faux en justice	Faux témoignage	Acc.				1		1							
	Fausses déclarations	Acc.	1	2	2	12	10	10		7	13	4	1	1	
	Falsification d'enregistrement	Acc.							1		1				
	Sous-total		1	2	2	13	10	11	1	7	14	4	1	1	
	Total		281	393	337	356	404	390	239	222	194	211	198	153	



Ixelles

Infraction Code pénal

Infr. contre la famille

		2000	2013	2014	2015	2016	2017	2018	2019	2020	2021	2022	2023
Abandon de famille	Acc.	17	1		3	4	2	1	3	1	1	1	
	Sous-total	17	1		3	4	2	1	3	1	1	1	
Refus du droit aux relations personnelles	Acc.	53	30	25	34	26	22	25	12	6	16	16	9
	Sous-total	53	30	25	34	26	22	25	12	6	16	16	9
Non-acquittement pension alimentaire	Acc.	19	16	14	9	15	7	8	7	4	5	9	4
	Sous-total	19	16	14	9	15	7	8	7	4	5	9	4
Mariage forcé	Acc.			1			2			1			
	Tent.			2	1	1							
	Sous-total			3	1	1	2			1			
Non spécifié	Acc.							1					
	Sous-total							1					
Total		89	47	42	47	46	33	35	22	12	22	26	13

Criminalité informatique

		2000	2013	2014	2015	2016	2017	2018	2019	2020	2021	2022	2023
Hacking	Acc.		17	18	24	30	15	24	31	39	26	44	22
	Tent.						1	4	3	2		1	1
	Sous-total		17	18	24	30	16	28	34	41	26	45	23
Faux en informatique	Acc.		2	8	6	8	9	2	3	5	3	8	8
	Sous-total		2	8	6	8	9	2	3	5	3	8	8
Fraude informatique	Acc.		244	274	232	321	293	348	464	427	585	778	865
	Tent.		15	25	31	36	16	24	20	18	10	16	22
	Sous-total		259	299	263	357	309	372	484	445	595	794	887
Sabotage	Acc.		8	6	11	10	5	7	1	3	6	5	2
	Tent.		1				1				1		
	Sous-total		9	6	11	10	6	7	1	3	7	5	2
Total			287	331	304	405	340	409	522	494	631	852	920



Exercice illégal de l'autorité publique

		2000	2013	2014	2015	2016	2017	2018	2019	2020	2021	2022	2023
Usurpation de pouvoir	Acc.	1											1
	Sous-total	1											1
Corruption publique	Acc.	1	2		1		2					1	1
	Tent.		1		1	2							
	Sous-total	1	3		2	2	2					1	1
Coalition	Acc.						1						
	Sous-total						1						
Détention par fonctionnaire public	Acc.		1		1					2			
	Sous-total		1		1					2			
Violation de domicile par fonctionnaire public	Acc.				1	2				2			
	Sous-total				1	2				2			
Actes arbitraires	Acc.		1		1			1					
	Sous-total		1		1			1					
Prise d'intérêt	Acc.			1									
	Sous-total			1									
Abus de l'autorité	Acc.	4	5	3		2	3			1			2
	Sous-total	4	5	3		2	3			1			2
Violation de communication par fonctionnaire	Acc.								1				
	Sous-total								1				
	Total	6	10	4	5	6	6	1	1	5		1	4

Marchand de sommeil

		2000	2013	2014	2015	2016	2017	2018	2019	2020	2021	2022	2023
Sans circ. aggr.	Acc.			5	2	3	2	1	2	9	3	7	3
	Sous-total			5	2	3	2	1	2	9	3	7	3
Avec circ. aggr.	Acc.			2		2	2			2	3	1	
	Sous-total			2		2	2			2	3	1	
	Total			7	2	5	4	1	2	11	6	8	3



Exploitation de la mendicité

		2000	2013	2014	2015	2016	2017	2018	2019	2020	2021	2022	2023
Exploitation de la mendicité d'autrui	Acc.					2							1
	Sous-total					2							1
	Total					2							1

Traite des êtres humains

		2000	2013	2014	2015	2016	2017	2018	2019	2020	2021	2022	2023
Exploitation de la mendicité	Acc.						1	1	1				
	Sous-total						1	1	1				
Exploitation sexuelle	Acc.		1	3	1		1		5		1	2	3
	Tent.									1			
	Sous-total		1	3	1		1		5	1	1	2	3
Exploitation économique	Acc.		2		1		2	2	5		2	2	
	Sous-total		2		1		2	2	5		2	2	
Crimes et délits forcés	Acc.											1	
	Sous-total											1	
Production ou diffusion de pornographie enfantine	Acc.				1							1	
	Sous-total				1							1	
	Total		3	3	3		4	3	11	1	3	6	3

Provocation crime ou délits

		2000	2013	2014	2015	2016	2017	2018	2019	2020	2021	2022	2023
Provocation délits	Acc.											1	
	Acc.									1			
	Acc.										2	1	2
	Sous-total									1	2	2	2
	Total									1	2	2	2



Autres infractions Code pénal

	2000	2013	2014	2015	2016	2017	2018	2019	2020	2021	2022	2023
Acc.		1			1		2		1	1		
Sous-total		1			1		2		1	1		
Total		1			1		2		1	1		

Contravention Code pénal

	2000	2013	2014	2015	2016	2017	2018	2019	2020	2021	2022	2023
Injures (Contravention) Acc.	34											
Sous-total	34											
Dissimulation visage dans lieu public Acc.			1				1					
Sous-total			1				1					
Autres contraventions CP Acc.	15	5	3	2	1		1	1				
Sous-total	15	5	3	2	1		1	1				
Total	49	5	4	2	1		2	1				

STATISTIQUES POLICIERES DE CRIMINALITE

LIEU DE PERPETRATION: COMMUNE

Ixelles

***ANNEXE II: DETAIL PAR CATEGORIE DE DELIT
LOIS SPECIALES***



Ixelles

Infraction Lois spéciales

Drogues

			2000	2013	2014	2015	2016	2017	2018	2019	2020	2021	2022	2023	
Détention		Acc.	128	595	670	502	858	889	513	405	504	299	337	293	
		Tent.	1			1									
		Sous-total	129	595	670	502	859	889	513	405	504	299	337	293	
Usage	Usage en groupe	Acc.	65												
	Usage individuel	Acc.	55												
		Tent.	1												
	Faciliter l'usage	Acc.	3	5	3	4	2	3	3	2	1	1	1		
	Incitation à l'usage	Acc.	1	1	2				4						
	Désordre, scandale ou danger dans un espace public	Acc.							1	2	1	2	2	2	
	Sous-total	125	6	5	4	2	3	8	4	4	2	3	3	2	
Importation et exportation		Acc.	11	20	27	26	22	20	18	31	16	3	4	2	
		Tent.	1												
		Sous-total	12	20	27	26	22	20	18	31	16	3	4	2	
Fabrication		Acc.		10	16	14	4	4	6	6	5	8	8	1	
		Sous-total		10	16	14	4	4	6	6	5	8	8	1	
Commerce		Acc.	25	95	107	97	95	79	65	103	111	96	112	99	
		Tent.			3	3	1								
		Sous-total	25	95	110	100	96	79	65	103	111	96	112	99	
Autres		Acc.	2	123	112	58	73	99	125	136	162	113	108	89	
		Sous-total	2	123	112	58	73	99	125	136	162	113	108	89	
Total			293	849	940	704	1.056	1.094	735	685	800	522	572	486	



Législation sur les étrangers

			2000	2013	2014	2015	2016	2017	2018	2019	2020	2021	2022	2023
Transmigration illégale	Mariages simulés/blancs sans récompense/contrainte	Acc.		8	10	4	1	4	1	4	2	3	2	4
		Tent.		1	2				1					
	Cohab. légale de complais. sans récompense/contr.	Acc.							1					
	Accès au territoire	Acc.	21	45	53	28	43	18	25	32	24	47	31	44
	Séjour	Acc.	70	269	333	200	232	239	234	308	252	408	366	363
	Éloignement	Acc.	1	4	2	1	10	2		3	1		2	1
	Pas de port de documents d'identité ou de voyage	Acc.		1			1	1	3					1
	Inscription au registre des étrangers	Acc.	53	168	42	53	27	44	17	80	213	97	32	35
	Reconnaissance fraudul. sans récompense/contrainte	Acc.				2								
	Sous-total		145	496	442	288	314	308	282	427	492	555	434	447
Mariages simulés/blancs avec récompense/contrainte	Se faire rétribuer	Acc.		1				1		2				
		Tent.					1							
	Recours à la contrainte	Acc.			1									
	Sous-total		1	1		1	1		2					
Trafic d'êtres humains		Acc.		2					1		1	2		1
	Sous-total		2						1		1	2		1
Traite d'êtres humains		Acc.	6											
	Sous-total		6											
Aide au séjour illégal		Acc.			1	2			1	1		4		3
		Tent.						1						
	Sous-total			1	2			1	1	1		4		3
Non spécifié		Acc.	1	1										
		Tent.	2											
	Sous-total		3	1										
Autres		Acc.	1								1			
	Sous-total		1								1			
	Total		155	500	444	290	315	310	284	430	494	561	434	451



Environnement

			2000	2013	2014	2015	2016	2017	2018	2019	2020	2021	2022	2023
Déchets	Déchets par professionnel	Acc.			1	2	2	2						
	Déchets par particulier	Acc.		2	4	8	4	2	6	5	4	2	3	3
	Déchets par personne indéterminée	Acc.	6											
	Sous-total		6	2	5	10	6	4	6	5	4	2	3	3
Feux d'artifice		Acc.		1										3
	Sous-total			1										3
Autres que déchets	Urbanisme	Acc.	1			1	1	2	1					1
	Permis d'environnement	Acc.									1			
	Bruit	Acc.	5		1		1	1		2			1	
	Pollution du sol	Acc.				2			1					
	Autres nuisances en matière d'environnement	Acc.	2	1									1	
	Sous-total		8	1	1	3	2	3	2	2	2	1	2	1
Biodiversité / Faune et flore	Commerce et détention: législation CITES	Acc.				1								
	Bien-être animal	Acc.	11	6	15	9	9	11	10	10	6	5	13	14
	Protection de la nature	Acc.	1											
	Permis / autorisation animaux	Acc.					1							
	Destruction d'animaux	Acc.												2
	Santé des animaux	Acc.												1
	Sous-total		12	6	15	10	9	12	10	10	6	5	13	17
Total		26	10	21	23	17	19	18	17	11	7	18	24	



Armes et explosifs

			2000	2013	2014	2015	2016	2017	2018	2019	2020	2021	2022	2023
Détention illégale	Arme à feu	Acc.	2	34	25	19	13	24	19	26	22	12	20	21
	Arme blanche ou non à feu	Acc.		31	37	42	44	39	39	31	26	38	52	48
	Munition	Acc.		3	3	5	2	2	1	5		3	1	8
	Pièces/accessoires	Acc.		1	2	1				1				1
	Non spécifié	Acc.	24										1	
	Sous-total		26	69	67	67	59	65	59	63	48	53	74	78
Port / transport illégal	Arme à feu	Acc.		2	6	10	4	6	1	4	3	2	5	1
	Arme blanche ou non à feu	Acc.		49	57	31	46	43	25	25	23	30	22	25
	Munition	Acc.		1							1			
	Pièces/accessoires	Acc.				1		1						
	Non spécifié	Acc.	42					1						
	Sous-total		42	52	63	42	50	51	26	29	27	32	27	26
Commerce illégal	Arme à feu	Acc.		1		1				1	2	1		3
	Arme blanche ou non à feu	Acc.								1				
	Non spécifié	Acc.	2			1								
	Sous-total		2	1		2				2	2	1		3
Fabrication / réparation illégale	Arme blanche ou non à feu	Acc.			1									
	Sous-total			1										
Explosifs		Acc.			2	3			2	1			1	1
	Sous-total			2	2	3			2	1			1	1
Autre	Documents	Acc.			1	1								
	Vente par correspondance/internet d'autre arme	Acc.					1							
	Mesures de sécurité	Acc.			1			1						
	Stockage	Acc.		2	3	1		1		2	1		2	1
	Import / export / transit à un usage militaire	Acc.		1	1	1			1	1		2		2
	Non spécifié	Acc.	9											
	Sous-total		9	3	6	3	1	2	1	3	1	2	2	3
	Total		79	125	139	117	110	118	88	98	78	88	104	111



Protection de la personne

			2000	2013	2014	2015	2016	2017	2018	2019	2020	2021	2022	2023
Discrimination	Racisme et xénophobie	Acc.	13	26	16	21	12	14	10	15	27	13	17	20
	Fondée sur son orientation sexuelle (homophobie)	Acc.		4	4	4	3	1	5	2	5	5	6	7
	Fondée sur le sexe (sexisme)	Acc.				1		1		5	6	3	5	
	Fondée sur le handicap	Acc.							1		1		1	
	Fondée sur conviction religieuse ou philosophique	Acc.								3	2	1	1	1
	Non spécifié	Acc.	1							1				
	Autre discrimination	Acc.		2	1	2	3			2	1	1	1	3
	Sous-total		14	32	21	27	19	15	17	23	41	26	29	36
Négationnisme et révisionnisme	Révisionnisme	Acc.				1				2				
	Sous-total				1					2				
Droits d'auteur		Acc.	1					1		1				
	Sous-total		1					1		1				
Protection de la vie privée		Acc.	10	8	6	6	7	15	8	15	7	1	3	2
		Tent.				1								
	Sous-total		10	8	6	7	7	15	8	15	7	1	3	2
Caméras de surveillance		Acc.		1		1		1	1	12		3	2	1
	Sous-total			1		1		1	1	12		3	2	1
Droit à l'image		Acc.			1	4	8	4	8	6	6	12	9	11
	Sous-total			1	4	8	4	8	6	6	6	12	9	11
Interdiction temporaire de résidence		Acc.				1								
	Sous-total					1								
Non spécifié		Acc.								1		2		1
	Sous-total									1		2		1
Autres		Acc.	1	102	101	98	95	84	78	99	65	3	3	5
	Sous-total		1	102	101	98	95	84	78	99	65	3	3	5
	Total		26	143	129	138	130	120	112	159	119	47	46	56



Ixelles

Infraction Lois spéciales

Hormones et dopage

		2000	2013	2014	2015	2016	2017	2018	2019	2020	2021	2022	2023
Détention	Acc.		1	3	2	2	7	4	3		2	2	
	Sous-total:		1	3	2	2	7	4	3		2	2	
Usage	Acc.		1										
	Sous-total:		1										
Fabrication et distribution	Acc.											1	
	Sous-total:											1	
	Total:		2	3	2	2	7	4	3		2	3	

Loi du football

		2000	2013	2014	2015	2016	2017	2018	2019	2020	2021	2022	2023
Vente irrégulière de tickets	Acc.	1											
	Sous-total:	1											
	Total:	1											

Sécurité privée

		2000	2013	2014	2015	2016	2017	2018	2019	2020	2021	2022	2023
Entreprises de gardiennage / de sécurité	Acc.	9	3	12	10	2	2	2	1			1	1
	Sous-total:	9	3	12	10	2	2	2	1			1	1
Mercenaires	Acc.							1					
	Tent.							1					
	Sous-total:							2					
	Total:	9	3	12	10	2	2	4	1			1	1



Protection de la jeunesse

		2000	2013	2014	2015	2016	2017	2018	2019	2020	2021	2022	2023
Législation sur l'obligation scolaire	Acc.	34	11	5	7	8	6	7	5	2	3	2	4
	Sous-total:	34	11	5	7	8	6	7	5	2	3	2	4
Législation sur la protection de la jeunesse	Acc.	14	62	80	82	67	48	58	61	63	62	69	84
	Tent.	1									1		
	Sous-total:	15	62	80	82	67	48	58	61	63	63	69	84
Non spécifié	Acc.					2					1	1	
	Sous-total:					2					1	1	
	Total:	49	73	85	89	77	54	65	66	65	67	72	88



Code pénal social

		2000	2013	2014	2015	2016	2017	2018	2019	2020	2021	2022	2023
Harcèlement au travail	Acc.		5	9	17	6	12	15	10	10	6	17	14
	Sous-total:		5	9	17	6	12	15	10	10	6	17	14
Violence au travail	Acc.				1	1	1	1	1	1	1		1
	Sous-total:				1	1	1	1	1	1	1		1
Mise en danger du travailleur	Acc.			1	1						2	1	
	Sous-total:			1	1						2	1	
Temps de travail	Acc.							1	2		1		2
	Sous-total:							1	2		1		2
Rémunération et autres avantages patrimoniaux	Acc.			2	1				1	1			
	Sous-total:			2	1				1	1			
Travail illégal	Acc.	3	1	2	3	4	2	2	1		1	2	2
	Sous-total:	3	1	2	3	4	2	2	1		1	2	2
Fraude sociale aux cotisations (travail au noir)	Acc.		13	18	13	15	26	15	18	12	7	27	28
	Sous-total:		13	18	13	15	26	15	18	12	7	27	28
Documents sociaux	Acc.			2				1	1				
	Sous-total:			2				1	1				
Relations collectives de travail	Acc.		1										
	Sous-total:		1										
Sécurité sociale	Acc.			2	2		2		2				1
	Sous-total:			2	2		2		2				1
Infr. contre foi publique en droit pénal social	Acc.		7	9	3	8	8	5	4		5	2	1
	Sous-total:		7	9	3	8	8	5	4		5	2	1
Escroquerie en droit pénal social	Acc.			4	8	3	8	15	10	12	7	2	5
	Sous-total:			4	8	3	8	15	10	12	7	2	5
Autres	Acc.		1	4	2	3	18	8	6	5	3		6
	Tent.					1							
	Sous-total:		1	4	2	4	18	8	6	5	3		6
	Total:	3	28	53	51	41	77	63	56	41	33	51	60



Ivresse et alcool

		2000	2013	2014	2015	2016	2017	2018	2019	2020	2021	2022	2023
Ivresse publique	Acc.	148	391	348	241	202	149	129	188	151	152	204	175
	Tent.	2											
	Sous-total:	150	391	348	241	202	149	129	188	151	152	204	175
Servir de l'alcool à une personne ivre	Acc.			2	1								
	Sous-total:			2	1								
Autres	Acc.	9											
	Sous-total:	9											
Total:		159	391	350	242	202	149	129	188	151	152	204	175

Législation sur les élections

		2000	2013	2014	2015	2016	2017	2018	2019	2020	2021	2022	2023
	Acc.			1									
	Sous-total:			1									
Total:				1									

Registre de population

		2000	2013	2014	2015	2016	2017	2018	2019	2020	2021	2022	2023
	Acc.	200	205	244	193	219	399	306	289	230	149	100	122
	Sous-total:	200	205	244	193	219	399	306	289	230	149	100	122
Total:		200	205	244	193	219	399	306	289	230	149	100	122



Carte d'identité

		2000	2013	2014	2015	2016	2017	2018	2019	2020	2021	2022	2023
Pas en possession	Acc.	45	25	23	26	32	17	15	21	28	3	13	3
	Sous-total:	45	25	23	26	32	17	15	21	28	3	13	3
Refus de présentation	Acc.	3	1	2	2	4	1	1	2	3	6	3	
	Sous-total:	3	1	2	2	4	1	1	2	3	6	3	
Endommagée	Acc.		1	1	1	1	1					1	
	Sous-total:		1	1	1	1	1					1	
Photo	Acc.					2							
	Sous-total:					2							
Non spécifié	Acc.		5	2				1	3	2			
	Sous-total:		5	2				1	3	2			
Autres	Acc.		1	2	2		2				1		
	Sous-total:		1	2	2		2				1		
	Total:	48	33	30	31	39	21	17	26	33	10	17	3



Santé publique

		2000	2013	2014	2015	2016	2017	2018	2019	2020	2021	2022	2023
Art de guérir, art infirmier, etc.	Acc.						1				2	2	
	Sous-total:						1				2	2	
Politique de la santé	Acc.									33	3	3	
	Sous-total:									33	3	3	
Interdiction de fumer	Acc.		14	8	9	10	14	2	2	1	3	1	2
	Sous-total:		14	8	9	10	14	2	2	1	3	1	2
Prophylaxie des maladies vénériennes	Acc.									1			
	Sous-total:									1			
Législation médicaments	Acc.										1	1	
	Sous-total:										1	1	
Denrées alimentaires	Acc.	1		1		2			2		1	1	3
	Sous-total:	1		1		2			2		1	1	3
Refus ou négligence respect mesures	Acc.									2.162	1.251	66	3
	Sous-total:									2.162	1.251	66	3
Non spécifié	Acc.				1					2			
	Sous-total:				1					2			
Autres	Acc.	1	3	1		2		1	2	365			1
	Sous-total:	1	3	1		2		1	2	365			1
	Total:	2	17	10	10	14	15	3	6	2.564	1.261	74	9



Travail

		2000	2013	2014	2015	2016	2017	2018	2019	2020	2021	2022	2023
Règlement général protection du travail	Acc.	3	3		1		2	4		1	1		1
	Sous-total:	3	3		1		2	4		1	1		1
Commerce ambulant	Acc.	3	3	2		3	4	2		1			
	Sous-total:	3	3	2		3	4	2		1			
Protection professions libérales et intellec.	Acc.			1									
	Sous-total:			1									
Rémunération profession réglementée	Acc.	1				1							
	Sous-total:	1				1							
Infractions mesure interdiction professionnelle	Acc.												3
	Sous-total:												3
Fraude sociale aux cotisations (travail au noir)	Acc.	5	1	1	4		1	4	3	1			
	Sous-total:	5	1	1	4		1	4	3	1			
Accès à l'exercice d'une profession	Acc.		1										
	Sous-total:		1										
Travailleurs étrangers	Acc.								1				
	Sous-total:								1				
Repos hebdomadaire obligatoire	Acc.					1							
	Sous-total:					1							
Autres	Acc.	3	1		2			1		1	2	1	
	Sous-total:	3	1		2			1		1	2	1	
	Total:	15	9	4	7	4	8	11	4	4	3	1	4



Protection des revenus publics

		2000	2013	2014	2015	2016	2017	2018	2019	2020	2021	2022	2023
Douane et accises	Acc.					1	2			1	2		2
	Sous-total:					1	2			1	2		2
Taxe de circulation / TMC	Acc.		1						1				
	Sous-total:		1						1				
Fraude sociale aux allocations	Acc.	1			1		1	1	1				1
	Sous-total:	1			1		1	1	1				1
Fraude TVA	Acc.		1	1	2								2
	Sous-total:		1	1	2								2
Fraude fiscale - impôts sur le revenu	Acc.			3	4	1	2	1	2	1			
	Sous-total:			3	4	1	2	1	2	1			
Fraude autres revenus publics	Acc.		1	1		1	2	4			1		
	Sous-total:		1	1		1	2	4			1		
Non spécifié	Acc.	1		1	3	2		2	1	1	1		1
	Sous-total:	1		1	3	2		2	1	1	1		1
	Total:	2	3	6	10	5	7	8	5	3	4		6



Législation économique

		2000	2013	2014	2015	2016	2017	2018	2019	2020	2021	2022	2023
Sociétés	Acc.	3	4	5	27	15	18	23	38	27	10	8	12
	Sous-total:	3	4	5	27	15	18	23	38	27	10	8	12
Accès / organisation économie	Acc.				1								
	Sous-total:				1								
Contrefaçon de droits de propriété intellectuelle	Acc.			1	4	3			1	1	1	1	2
	Sous-total:			1	4	3			1	1	1	1	2
Délit d'initié	Acc.					1							
	Sous-total:					1							
Autres	Acc.			1	1		1			1			
	Sous-total:			1	1		1			1			
	Total:	3	4	6	29	20	23	23	39	29	11	9	14

Pratiques commerciales

		2000	2013	2014	2015	2016	2017	2018	2019	2020	2021	2022	2023
Pratiques du marché et protection du consommateur	Acc.	5		1									
	Sous-total:	5		1									
Réglementation des prix	Acc.						1						
	Sous-total:						1						
Registre de commerce	Acc.		1			2	4					4	1
	Sous-total:		1			2	4					4	1
Oeuvres d'art	Acc.	2											
	Sous-total:	2											
Autres	Acc.	5	2	1	1	1			1	1			1
	Sous-total:	5	2	1	1	1			1	1			1
	Total:	12	3	2	1	3	5		1	1		4	2



Autres lois spéciales

		2000	2013	2014	2015	2016	2017	2018	2019	2020	2021	2022	2023
Transport	Acc.			1	1	3	3			1	3	2	1
	Sous-total:			1	1	3	3			1	3	2	1
Prévention: incendies, explosions, accidents	Acc.			1	1			1					
	Sous-total:			1	1			1					
Loteries et jeux de hasard	Acc.		1								1		1
	Sous-total:		1								1		1
Infr. dans le secteur audiovisuel	Acc.	2			1			1					
	Sous-total:	2			1			1					
Energie	Acc.	1		1		2							
	Sous-total:	1		1		2							
Réquision prestataire de service	Acc.						1						
	Sous-total:						1						
Infractions Loi police chemins de fer	Acc.			3	2	3	7	2	10	5	1	1	6
	Sous-total:			3	2	3	7	2	10	5	1	1	6
Protection (pièce de l') uniforme policier	Acc.												1
	Sous-total:												1
Moyens de communications électroniques	Acc.											2	2
	Sous-total:											2	2
Autres	Acc.	42		7		1		2	2	1		1	
	Tent.	1											
	Sous-total:	43		7		1		2	2	1		1	
	Total:	46	1	13	5	9	11	6	12	7	5	6	11

STATISTIQUES POLICIERES DE CRIMINALITE

LIEU DE PERPETRATION: COMMUNE

Ixelles

***ANNEXE III: DETAIL
FIGURES CRIMINELLES / PHENOMENES***



Ixelles

FC Vol moyen de transport

		2000	2013	2014	2015	2016	2017	2018	2019	2020	2021	2022	2023
Vol de voiture	Acc.	463	124	126	132	118	110	89	92	71	62	70	95
	Tent.	120	13	17	7	11	12	8	3	5	5	5	5
	Total	583	137	143	139	129	122	97	95	76	67	75	100
Vol de moto	Acc.	38	55	60	20	28	38	20	32	26	36	35	21
	Tent.		2	1	1	1	2		1	1		10	5
	Total	38	57	61	21	29	40	20	33	27	36	45	26
Carjacking	Acc.	6	3	2	6	6	9	3	3		3	4	2
	Tent.	7		1		2							1
	Total	13	3	3	6	8	9	3	3		3	4	3
Homejacking	Acc.	1			1		1		1				
	Tent.												
	Total	1			1		1		1				
Vol dans les garages	Acc.		5	4	7	3	3	2	2	3	1		7
	Tent.							1					
	Total		5	4	7	3	3	3	2	3	1		7
Vol de vélomoteur	Acc.	38	12	16	21	18	22	19	26	20	30	25	25
	Tent.	4	1				3	1				3	
	Total	42	13	16	21	18	25	20	26	20	30	28	25
Vol de vélo	Acc.	75	331	293	242	371	363	473	656	571	684	681	665
	Tent.	4	1	4	3	4	14	4	5	4	13	15	15
	Total	79	332	297	245	375	377	477	661	575	697	696	680



FC Cambriolage

		2000	2013	2014	2015	2016	2017	2018	2019	2020	2021	2022	2023
Cambriolage dans habitation	Acc.	418	561	453	566	428	400	472	494	314	486	526	469
	Tent.	162	290	246	194	145	170	254	198	159	230	246	289
	Total	580	851	699	760	573	570	726	692	473	716	772	758
Cambriolage ds entreprise ou commerce	Acc.	260	167	152	182	138	172	191	147	111	142	178	168
	Tent.	80	80	69	66	67	81	65	83	71	69	83	68
	Total	340	247	221	248	205	253	256	230	182	211	261	236
Cambriolage ds service public ou bâtiment administ	Acc.	79	33	29	36	31	26	20	26	22	15	28	27
	Tent.	29	9	14	20	9	15	12	14	13	7	15	7
	Total	108	42	43	56	40	41	32	40	35	22	43	34
Vol au béliier	Tent.					1							
	Total					1							
Cambriolage dans bâtiment (total)	Acc.	756	760	634	781	597	598	682	667	446	643	731	662
	Tent.	271	378	329	279	221	266	331	294	242	306	344	363
	Total	1.027	1.138	963	1.060	818	864	1.013	961	688	949	1.075	1.025

FC Vol autre

		2000	2013	2014	2015	2016	2017	2018	2019	2020	2021	2022	2023
Vol à main armée	Acc.	63	55	43	44	42	40	42	35	25	39	32	47
	Tent.	10	8	11	7	8	7	13	8	6	11	9	11
	Total	73	63	54	51	50	47	55	43	31	50	41	58
Vol avec violence sans arme	Acc.	412	322	339	362	331	333	342	325	234	322	353	365
	Tent.	58	34	47	60	90	53	84	45	63	43	46	39
	Total	470	356	386	422	421	386	426	370	297	365	399	404
Vol dans ou sur un véhicule	Acc.	1.711	1.435	1.136	864	996	965	951	1.013	708	1.032	962	1.034
	Tent.	462	417	300	196	209	337	236	202	167	265	273	198
	Total	2.173	1.852	1.436	1.060	1.205	1.302	1.187	1.215	875	1.297	1.235	1.232



FC Vol autre

		2000	2013	2014	2015	2016	2017	2018	2019	2020	2021	2022	2023
Sacjacking dans une voiture	Acc.		4	10	10	12	2	2	1	1	2	1	1
	Tent.			2	1		1						
	Total		4	12	11	12	3	2	1	1	2	1	1
Vol d'armes et explosifs	Acc.	5	19	20	13	14	18	20	18	15	17	25	16
	Tent.			1									
	Total	5	19	21	13	14	18	20	18	15	17	25	16
Steaming	Acc.		1		2				1				
	Tent.												
	Total		1		2				1				
Arrachage de sac à main	Acc.	112	44	44	14	17	15	10	12	10	11	23	13
	Tent.	9	6	3							2		
	Total	121	50	47	14	17	15	10	12	10	13	23	13
Vol à l'arraché	Acc.	178	130	144	111	96	89	97	140	97	142	142	163
	Tent.	13	7	5	6	6	5	1	2	8	11	9	6
	Total	191	137	149	117	102	94	98	142	105	153	151	169
Vol à la tire	Acc.	576	1.347	1.098	792	898	751	1.027	1.386	953	1.228	1.547	1.605
	Tent.	2	3	14	4	10	5	4	20	23	15	5	6
	Total	578	1.350	1.112	796	908	756	1.031	1.406	976	1.243	1.552	1.611
Vol à l'étalage	Acc.	239	271	370	303	287	266	271	232	212	305	356	366
	Tent.	7	11	8	10	8	8	14	10	16	22	20	15
	Total	246	282	378	313	295	274	285	242	228	327	376	381
Vol par ruse	Acc.	31	194	190	163	137	132	149	168	90	116	127	101
	Tent.		9	13	9	4	5	6	3	6	7	5	4
	Total	31	203	203	172	141	137	155	171	96	123	132	105
Vol de métaux	Acc.		10	6	4	2		3	3		1	5	4
	Tent.												
	Total		10	6	4	2		3	3		1	5	4
Vol sur les chantiers	Acc.	29	43	27	14	29	21	27	24	15	10	18	14
	Tent.	2	3	2	3		4		3	1	3	1	1
	Total	31	46	29	17	29	25	27	27	16	13	19	15



FC Vol autre

		2000	2013	2014	2015	2016	2017	2018	2019	2020	2021	2022	2023
Home-invasion	Acc.		1	2	7	3	4	5	3	2	6	2	1
	Tent.					2	1						1
	Total		1	2	7	5	5	5	3	2	6	2	2
Vol d'animaux	Acc.	1	3	4	3	3	1	1	2	4		3	1
	Tent.											1	
	Total	1	3	4	3	3	1	1	2	4		4	1
Vol de cargaison	Acc.		3	1	1	3		4	1	2			1
	Tent.		2	2	1	1	2		1		1		1
	Total		5	3	2	4	2	4	2	2	1		2

Criminalité ICT

		2000	2013	2014	2015	2016	2017	2018	2019	2020	2021	2022	2023
Fraude de cartes de paiements	Acc.		171	177	130	202	193	235	301	262	354	412	370
	Tent.		8	16	21	19	10	20	11	16	6	8	7
	Total		179	193	151	221	203	255	312	278	360	420	377
Phishing	Acc.		7	5	6		7	3	4	10	8	10	9
	Tent.			1	1		2	1					1
	Total		7	6	7		9	4	4	10	8	10	10
Ransomware	Acc.						2	1			2		2
	Tent.						1						
	Total						3	1			2		2
Shouldersurfing	Acc.		48	65	41	91	66	67	98	24	9	12	8
	Tent.			4	1	9	1	3	1				
	Total		48	69	42	100	67	70	99	24	9	12	8
Skimming	Acc.		22	14	10	33	24	12	6	7	9	12	4
	Tent.		1	1		3	2						
	Total		23	15	10	36	26	12	6	7	9	12	4



FC Autre

		2000	2013	2014	2015	2016	2017	2018	2019	2020	2021	2022	2023
Violence contre les métiers d'intérêt général	Acc.	9	58	42	44	29	31	19	21	27	26	35	20
	Tent.										1		
	Total	9	58	42	44	29	31	19	21	27	27	35	20
Viol collectif	Acc.		4	8	1	2		4	4	2	3		
	Tent.												
	Total		4	8	1	2		4	4	2	3		
Graffiti	Acc.	1	135	138	160	172	107	82	55	133	59	75	106
	Tent.												
	Total	1	135	138	160	172	107	82	55	133	59	75	106
Dégradation de voiture	Acc.	43	540	440	412	389	360	377	419	305	381	379	386
	Tent.		1	1		2				1		1	
	Total	43	541	441	412	391	360	377	419	306	381	380	386
Rixe au couteau	Acc.		3	7	3	5	3	4	4	6	9	6	7
	Tent.	1	1	1	1	1	2	3		1	2	1	1
	Total	1	4	8	4	6	5	7	4	7	11	7	8

PH Violence intrafamiliale (VIF)

		2000	2013	2014	2015	2016	2017	2018	2019	2020	2021	2022	2023
VIF: physique, dans le couple	Acc.	104	166	184	193	191	132	182	174	189	205	230	186
	Tent.		1										
	Total	104	167	184	193	191	132	182	174	189	205	230	186
VIF: physique, envers des descendants	Acc.	16	26	25	20	16	25	22	14	22	31	33	37
	Tent.		1	1	1	1		1	1	1		3	3
	Total	16	27	26	21	17	25	23	15	23	31	36	40
VIF: physique, envers d'autres membres	Acc.	63	21	25	29	14	32	30	32	29	23	22	41
	Tent.	3											
	Total	66	21	25	29	14	32	30	32	29	23	22	41
VIF: sexuelle, dans le couple	Acc.				1	1			1	1	1		1
	Tent.											1	1
	Total				1	1			1	1	1	1	2



PH Violence intrafamiliale (VIF)

		2000	2013	2014	2015	2016	2017	2018	2019	2020	2021	2022	2023
VIF: sexuelle, envers des descendants	Acc.		2	2	2	5	4	1	1	4	1		
	Total		2	2	2	5	4	1	1	4	1		
VIF: sexuelle, envers d'autres membres	Acc.					1							
	Total					1							
VIF: psychique, dans le couple	Acc.	69	82	75	101	100	99	85	74	43	76	102	87
	Tent.				1								
	Total	69	82	75	102	100	99	85	74	43	76	102	87
VIF: psychique, envers des descendants	Acc.			1	1	1	1	2	5	2	3	5	7
	Total			1	1	1	1	2	5	2	3	5	7
VIF: psychique, envers d'autres membres	Acc.	1	2		6	1	6	5	4	5	6	5	9
	Total	1	2		6	1	6	5	4	5	6	5	9
VIF: économique, dans le couple	Acc.		9	5	4	6	5	5	5	6	15	6	6
	Tent.							1					
	Total		9	5	4	6	5	6	5	6	15	6	6
VIF: économique, envers des descendants	Acc.		1			1					2		1
	Total		1			1					2		1
VIF: économique, envers d'autres membres	Acc.	43	19	18	13	21	13	12	11	12	7	11	4
	Tent.			2	1	1		1	1				
	Total	43	19	20	14	22	13	13	12	12	7	11	4

PH Hormones et dopage

		2000	2013	2014	2015	2016	2017	2018	2019	2020	2021	2022	2023
Dopage humain	Acc.		3	5	2	4	8	4	4		4	2	
	Total		3	5	2	4	8	4	4		4	2	
Engraissement illégal	Acc.			1	1	1	1	1		1		2	
	Total			1	1	1	1	1		1		2	



PH Drogues

		2000	2013	2014	2015	2016	2017	2018	2019	2020	2021	2022	2023
Vente de cocaïne	Acc.		9	10	12	27	17	24	26	21	23	38	33
	Total		9	10	12	27	17	24	26	21	23	38	33
Import-export de cocaïne	Acc.				1	1			1				
	Total				1	1			1				
Production de drogues synthétiques	Acc.			2						1			
	Total			2						1			
Import-export de drogues synthétiques	Acc.			1				1		1			
	Total			1				1		1			
Vente de drogues synthétiques	Acc.		2	6	1	5		5	4	5	5	8	4
	Total		2	6	1	5		5	4	5	5	8	4
Production de cannabis (culture)	Acc.		5	8	5	3	3	1	5	4	5	2	1
	Total		5	8	5	3	3	1	5	4	5	2	1
Vente de cannabis en grande quantité	Acc.		2	1		1	1	1	1		3	1	3
	Total		2	1		1	1	1	1		3	1	3
Vente-traffic d'héroïne	Acc.		8	4	3	3	4	1	6	9	10	5	3
	Total		8	4	3	3	4	1	6	9	10	5	3

PH Trafic d'armes

		2000	2013	2014	2015	2016	2017	2018	2019	2020	2021	2022	2023
Commerce et production d'arme à feu et mun.	Acc.	1	2	1	1				1	2	3		4
	Total	1	2	1	1				1	2	3		4
Commerce et production d'arme non à feu	Acc.			1		1			1				
	Total			1		1			1				



PH Traite des êtres humains

		2000	2013	2014	2015	2016	2017	2018	2019	2020	2021	2022	2023
TEH - exploitation économique	Acc.	1	2		1		2	2	5		2	2	
	Total	1	2		1		2	2	5		2	2	
TEH - exploitation sexuelle	Acc.	4	5	3	3	1	4	1	7		3	5	8
	Tent.									1			
	Total	4	5	3	3	1	4	1	7	1	3	5	8

PH Violence dans l'espace public

		2000	2013	2014	2015	2016	2017	2018	2019	2020	2021	2022	2023
Violence physique (transport public)	Acc.	17	17	20	16	19	22	14	15	19	18	29	24
	Tent.	1											
	Total	18	17	20	16	19	22	14	15	19	18	29	24
Violence physique (voie publique)	Acc.	287	362	378	365	358	336	338	337	317	326	405	406
	Tent.	4	3	3	7	2	3	4	4	5	3	9	6
	Total	291	365	381	372	360	339	342	341	322	329	414	412
Violence physique (autre endroit public)	Acc.	16	17	21	17	5	10	7	7	11	5	7	6
	Total	16	17	21	17	5	10	7	7	11	5	7	6
Violence physique (endroit accessible au public)	Acc.	115	129	147	147	125	130	125	138	102	99	139	140
	Tent.	2	1		1	1	1	2			1	1	2
	Total	117	130	147	148	126	131	127	138	102	100	140	142
Violence sexuelle (transport public)	Acc.	1	3	7	2	7	3	2	4	9	9	10	9
	Total	1	3	7	2	7	3	2	4	9	9	10	9
Violence sexuelle (voie publique)	Acc.	11	18	18	26	21	12	19	27	18	26	20	23
	Tent.	2	2			1	1	1	1	1	3	1	1
	Total	13	20	18	26	22	13	20	28	19	29	21	24
Violence sexuelle (autre endroit public)	Acc.		2	4	1		4	4	1	1	1	1	2
	Tent.	1							1				
	Total	1	2	4	1		4	4	2	1	1	1	2



PH Violence dans l'espace public

		2000	2013	2014	2015	2016	2017	2018	2019	2020	2021	2022	2023
Violence sexuelle (endroit accessible au public)	Acc.	7	9	12	5	12	15	18	22	12	23	23	25
	Tent.					2			1	1			
	Total	7	9	12	5	14	15	18	23	13	23	23	25
Violence psychique (transport public)	Acc.	35	26	17	24	15	17	19	20	17	16	21	12
	Tent.												
	Total	35	26	17	24	15	17	19	20	17	16	21	12
Violence psychique (voie publique)	Acc.	211	293	265	230	217	225	188	176	188	171	234	199
	Tent.	3											
	Total	214	293	265	230	217	225	188	176	188	171	234	199
Violence psychique (autre endroit public)	Acc.	32	37	42	41	22	20	15	13	21	8	10	8
	Tent.												
	Total	32	37	42	41	22	20	15	13	21	8	10	8
Violence psychique (endroit accessible au public)	Acc.	109	134	165	120	125	115	112	118	76	91	103	110
	Tent.						1						
	Total	109	134	165	120	125	116	112	118	76	91	103	110
Vol à main armée (transport public)	Acc.	2	3			2	1	1			2	1	4
	Tent.	1	1					1			1	1	
	Total	3	4			2	1	2			3	2	4
Vol à main armée (voie publique)	Acc.	26	30	23	19	22	13	15	16	10	17	17	27
	Tent.	4	4	5	4	4	2	6	6	1	4	4	7
	Total	30	34	28	23	26	15	21	22	11	21	21	34
Vol à main armée (autre endroit public)	Acc.	1		3	2		4	1		1			
	Tent.						1						
	Total	1		3	2		5	1		1			
Vol à main armée (endroit accessible au public)	Acc.	26	17	8	14	15	12	21	12	9	11	7	5
	Tent.	3	2	4	2	1	1	4	2	4	4	2	3
	Total	29	19	12	16	16	13	25	14	13	15	9	8
Vol avec violence sans arme (transport public)	Acc.	19	21	20	21	9	11	11	19	19	25	27	41
	Tent.	3		1	2	2				1			2
	Total	22	21	21	23	11	11	11	19	20	25	27	43



PH Violence dans l'espace public

		2000	2013	2014	2015	2016	2017	2018	2019	2020	2021	2022	2023
Vol avec violence sans arme (voie publique)	Acc.	268	222	225	236	215	219	190	216	127	229	190	212
	Tent.	39	20	22	31	43	23	25	13	23	20	12	18
	Total	307	242	247	267	258	242	215	229	150	249	202	230
Vol avec violence sans arme (autre endroit public)	Acc.	3	1	1	5	5	2	7	3	4	5	5	4
	Tent.				1	1			1				1
	Total	3	1	1	6	6	2	7	4	4	5	5	5
Vol avec violence sans arme (endr. acces. au pub.)	Acc.	66	46	63	51	39	54	56	45	37	35	64	66
	Tent.	4	3	6	8	10	14	16	11	9	7	7	3
	Total	70	49	69	59	49	68	72	56	46	42	71	69

PH Autre

		2000	2013	2014	2015	2016	2017	2018	2019	2020	2021	2022	2023
Faux policiers	Acc.		5	5	8	2		1	3			3	3
	Tent.			1	1	1				1		3	2
	Total		5	6	9	3		1	3	1		6	5
Terrorisme, extrémisme et radicalisme	Acc.		10	12	16	12	11	7	3	4	7	4	5
	Tent.							1					
	Total		10	12	16	12	11	8	3	4	7	4	5
Cyberharcèlement	Acc.	51	63	102	123	127	119	135	134	115	124	127	88
	Total	51	63	102	123	127	119	135	134	115	124	127	88
Fraude à l'identité	Acc.	79	153	173	130	182	183	153	120	151	156	161	109
	Tent.		10	11	7	6	7	8	14	13	24	18	7
	Total	79	163	184	137	188	190	161	134	164	180	179	116

STATISTIQUES POLICIERES DE CRIMINALITE

LIEU DE PERPETRATION: COMMUNE

Ixelles

***ANNEXE IV: FAITS ENREGISTRES
NON CRIMINELS***



Ixelles

Faits non criminels

Maladies / Décès / Disparition

	2000	2013	2014	2015	2016	2017	2018	2019	2020	2021	2022	2023
Suicide	63	19	30	21	27	26	35	43	30	38	50	48
Personne malade	37	18	23	14	13	5	10	20	64	121	137	147
Décès suspect	13	13	12	12	22	24	10	18	5	12	19	9
Décès naturel	18	20	21	14	27	17	17	20	12	17	19	21
Disparition (personne disparue)	157	55	57	49	53	50	45	65	40	45	73	66
Accident (sauf roulage)	15	32	21	34	46	33	40	45	17	27	31	34
Cadavre non identifié							1					
Sécurité des travailleurs (accident du travail)												2
Personne amnésique				2		1						
Non spécifié								1	1			
Autres	2										1	
Total	305	157	164	146	188	156	158	212	169	260	330	327

Appels

	2000	2013	2014	2015	2016	2017	2018	2019	2020	2021	2022	2023
Alarme	1			1	1		2		2			
Appels	6	11	6	5	2	6	5	4	6	1	3	3
Total	7	11	6	6	3	6	7	4	8	1	3	3



Problèmes sociaux

	2000	2013	2014	2015	2016	2017	2018	2019	2020	2021	2022	2023
Différends familiaux	14	15	19	14	10	21	15	30	35	111	141	171
Différend (pas de coups)	3	5	9	9	8	2	3	6	16	30	22	33
Affaire civile	1	5	11	8	11	8	15	11	12	7	8	7
Protection de la jeunesse	234	82	111	112	84	120	113	130	78	92	119	171
Autres	6	6	6	5	2	3	2	3	1	9	3	10
Total	258	113	156	148	115	154	148	180	142	249	293	392

Catastrophes

	2000	2013	2014	2015	2016	2017	2018	2019	2020	2021	2022	2023
Fuite de gaz	3					1	1	1			1	
Eboulement					1	1						
Affaissement				1	1					1		
Inondation					1	1					1	
Dégâts tempête	1	1	1	3	2	4	3	6	14	7	2	4
Dégâts eau				1		1		3		1	2	
Autres			1	2			1				3	
Total	4	1	2	7	5	8	5	10	14	9	9	4

Ordre public

	2000	2013	2014	2015	2016	2017	2018	2019	2020	2021	2022	2023
Manifestation										1	1	
Troubles	2	8	4		3	1	6	3	17	43	40	34
Autres	2				1							
Total	4	8	4		4	1	6	3	17	44	41	34



Agissements suspects

	2000	2013	2014	2015	2016	2017	2018	2019	2020	2021	2022	2023
	69	25	34	38	30	33	16	29	15	18	18	15
Total	69	25	34	38	30	33	16	29	15	18	18	15

Objets trouvés

	2000	2013	2014	2015	2016	2017	2018	2019	2020	2021	2022	2023
	6	15	13	25	12	17	50	43	35	30	38	37
Total	6	15	13	25	12	17	50	43	35	30	38	37

Objets perdus

	2000	2013	2014	2015	2016	2017	2018	2019	2020	2021	2022	2023
	115	3.390	3.416	3.216	3.239	3.213	3.048	2.448	1.912	2.336	2.307	2.379
Total	115	3.390	3.416	3.216	3.239	3.213	3.048	2.448	1.912	2.336	2.307	2.379

Autres non-infractions

	2000	2013	2014	2015	2016	2017	2018	2019	2020	2021	2022	2023
Ordonnance de capture		19	36	25	16	7	3	9	2	5	1	1
Non-respect des conditions	3	21	32	54	32	30	22	22	23	48	79	46
Procès-verbal d'information	134	57	42	59	51	57	42	29	26	40	45	45
Notification		700	645	607	539	470	550	511	307	311	351	281
Dégradation involontaire câbles (non-télécom)			1						1			
Comportement lié à une radicalisation violente					1	2	2		1	1	1	1
Demande signalement surveillance électronique						2				10	40	33
Fonction de contrôle armes		2	2	2	1	4	5	2	9	29	20	19
Non spécifié					1							
Autres non infractions	6											
Total	143	799	758	747	641	572	624	573	369	444	537	426

