

STATISTIQUES POLICIERES DE CRIMINALITE

LIEU DE PERPETRATION: COMMUNE

Ganshoren

2000 - 2023

Police fédérale - DGRIDRIIBIPOL

STATISTIQUES POLICIERES DE CRIMINALITE

LIEU DE PERPETRATION: COMMUNE

Ganshoren

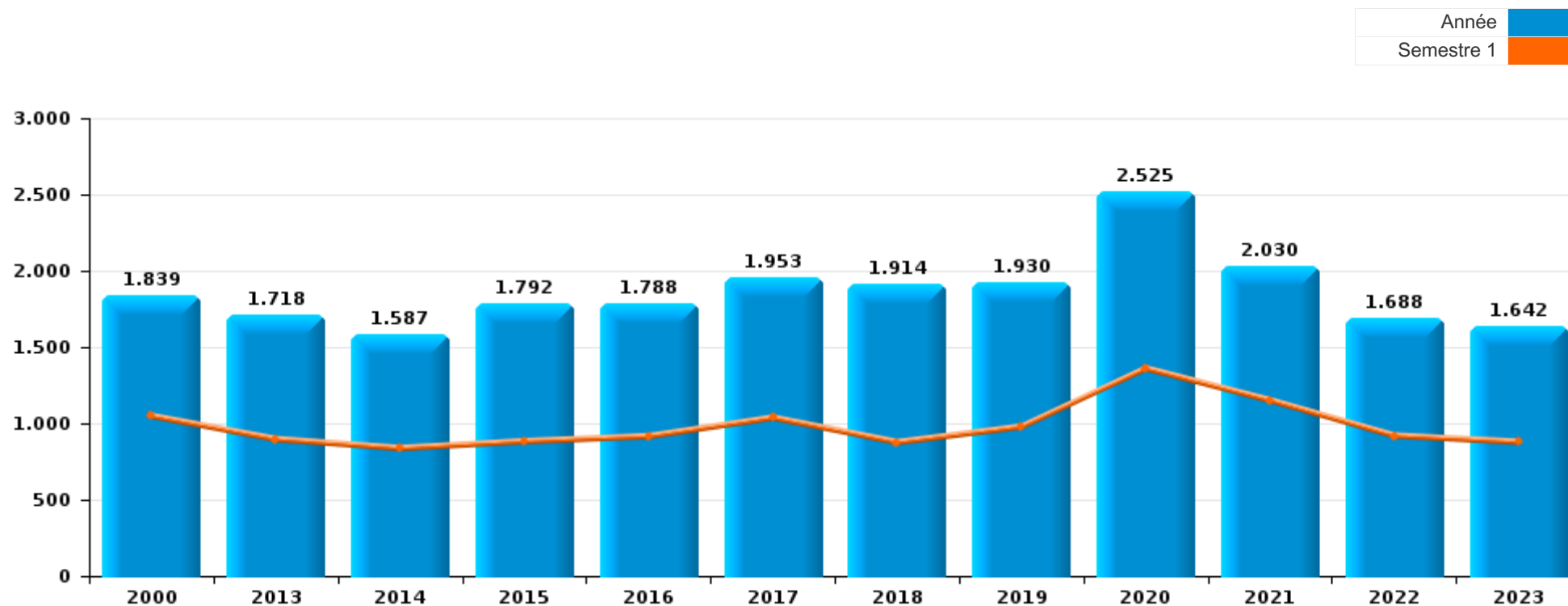
PARTIE I : INFRACTIONS JUDICIAIRES

CRIMINALITE ENREGISTREE COMMISE AU NIVEAU DE LA COMMUNE



Ganshoren

	2000	2013	2014	2015	2016	2017	2018	2019	2020	2021	2022	2023
Nombre total des délits	1.839	1.718	1.587	1.792	1.788	1.953	1.914	1.930	2.525	2.030	1.688	1.642





Ganshoren

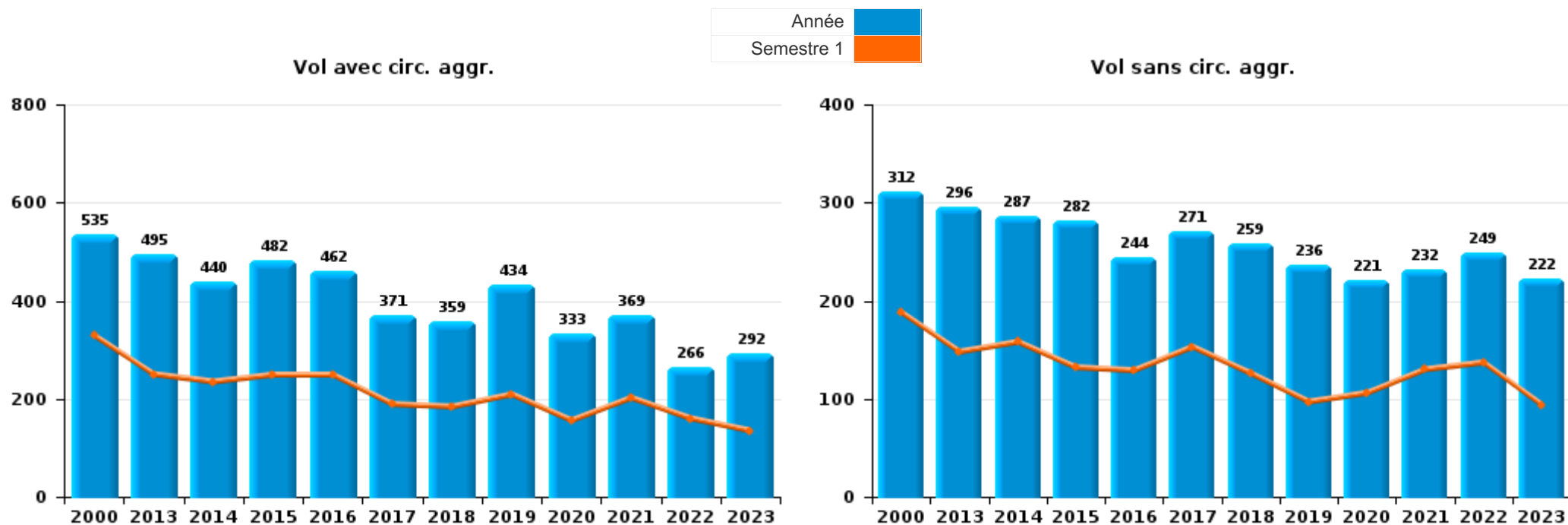
	2000	2013	2014	2015	2016	2017	2018	2019	2020	2021	2022	2023
Vol et extorsion	929	805	738	772	720	650	632	676	563	612	529	528
Dégradation de la propriété	185	174	173	187	160	174	178	157	163	128	197	189
Infr. contre l'intégrité physique	152	139	146	149	145	161	169	167	147	152	147	147
Fraude	75	47	59	64	49	79	132	121	148	161	174	166
Registre de population	142	74	20	100	151	223	93	98	75	53	43	30
Drogues	20	83	55	50	94	131	138	141	107	97	89	57
Santé publique		2		1	4	1	1	1	710	325	1	3
Infr. contre autres valeurs morales et sentiments	19	52	87	71	75	102	72	103	106	83	76	88
Législation sur les étrangers	7	30	24	70	59	69	122	119	145	93	94	80
Infr. contre la sécurité publique	111	76	56	74	74	72	89	75	82	65	67	61
Criminalité informatique		45	56	58	46	56	48	64	71	58	89	85
Ivresse et alcool	25	39	36	29	31	42	53	49	45	33	45	41
Infr. contre la foi publique	45	33	35	40	32	59	43	21	29	28	28	42
Protection de la jeunesse	12	15	27	26	19	24	28	25	23	32	22	18
Infr. contre les mœurs	13	17	6	12	19	21	27	36	27	30	15	29
Armes et explosifs	6	23	22	18	18	20	25	15	10	20	14	28
Infr. contre la famille	39	20	9	13	29	11	5	5	9	8	10	5
Infr. contre l'autorité publique	15	13	12	7	14	17	14	8	10	9	5	9
Code pénal social		5	2	10	6	4	11	19	10	9	15	8
Protection de la personne	16	2	5	5	4	5	9	11	7	8	3	4
Infr. relative au statut juridique de l'enfant	1	5	5	10	11	3	6	2	8	5	9	8
Infr. contre la liberté individuelle	2	5	4	9	5	4	5	5	6	7	2	6
Environnement	2	3	5	5	1	6	3	3	6	5	5	3
Législation économique		1			15	14	1	1	1	1	1	1
Carte d'identité		5	1	7	1		1	3	9	4	4	
Protection des revenus publics	1	3	1		1		5	1	1	2		1
Travail	4		1	1	1	1	2		2	1	1	1
Autres lois spéciales	3	2			1	1	1		3		1	1
Contravention Code pénal	13											
Exercice illégal de l'autorité publique	2			4				1	1		1	1
Infr. contre la Sécurité de l'Etat			1		1		1		1	1	1	1
Marchand de sommeil			1		1	2		2				1
Hormones et dopage						1		1				
Pratiques commerciales					1							
Sous-total	1.839	1.718	1.587	1.792	1.788	1.953	1.914	1.930	2.525	2.030	1.688	1.642
Contravention règlement policier local		1						1	151	53	38	40
Sous-total		1						1	151	53	38	40
Total	1.839	1.719	1.587	1.792	1.788	1.953	1.914	1.931	2.676	2.083	1.726	1.682



I.1. Catégorie des infractions : Vol et extorsion (top 5 des infractions au niveau national 2023)

Ganshoren

	2000	2013	2014	2015	2016	2017	2018	2019	2020	2021	2022	2023
Vol avec circ. aggr.	535	495	440	482	462	371	359	434	333	369	266	292
Vol sans circ. aggr.	312	296	287	282	244	271	259	236	221	232	249	222
Extorsion	6	11	10	8	10	8	14	4	9	11	13	14
Vol non spécifié	75	3	1		4			2			1	
Autres	1											
Total	929	805	738	772	720	650	632	676	563	612	529	528

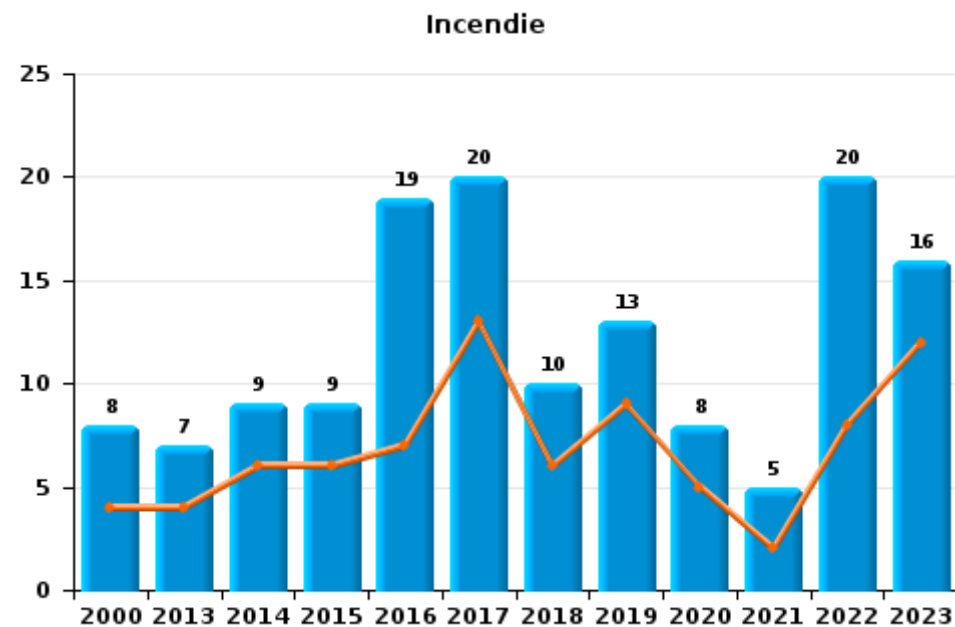
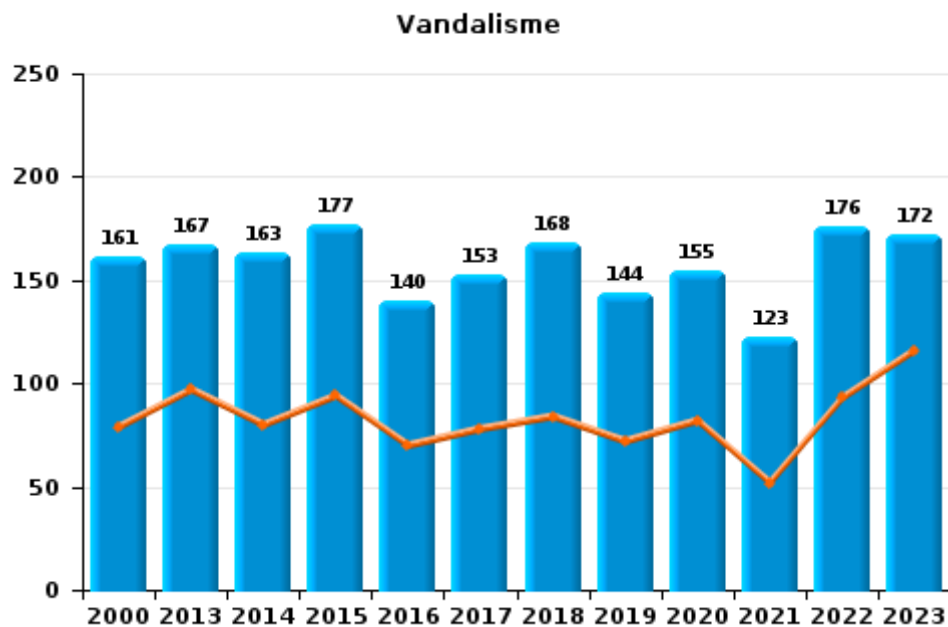




I.2. Catégorie des infractions : Dégradation de la propriété (top 5 des infractions au niveau national 2023)

Ganshoren

	2000	2013	2014	2015	2016	2017	2018	2019	2020	2021	2022	2023
Vandalisme	161	167	163	177	140	153	168	144	155	123	176	172
Incendie involontaire	7	6	3	5	11	9	3	6	5	2	8	8
Incendie volontaire	1	1	6	4	8	11	7	7	3	3	12	8
Destruction, dénaturation, dégradation	16		1	1	1	1					1	1
Total	185	174	173	187	160	174	178	157	163	128	197	189

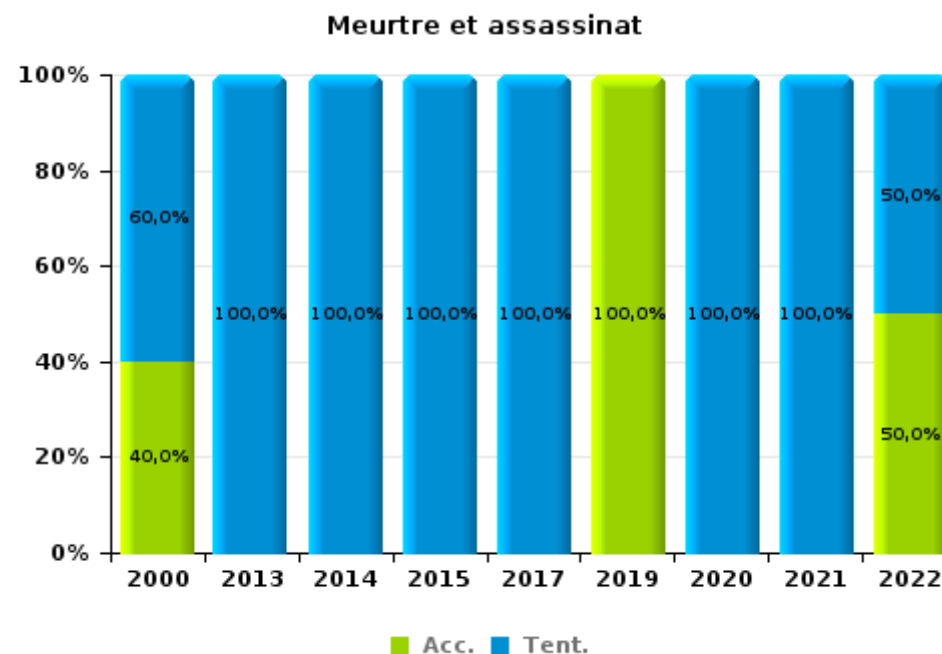
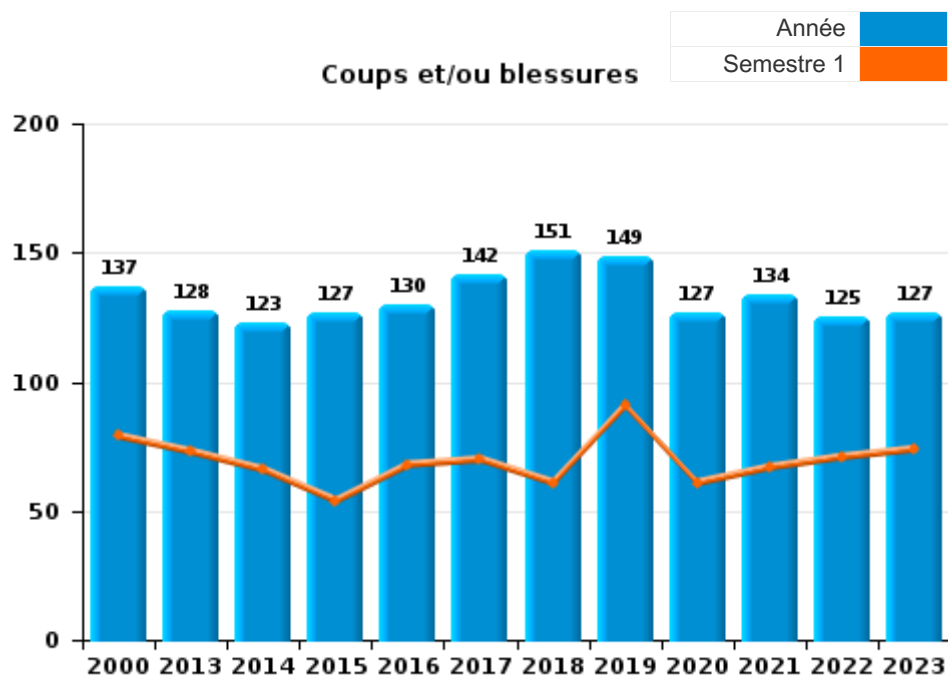




I.3. Catégorie des infractions : Infr. contre l'intégrité physique (top 5 des infractions au niveau national 2023)

Ganshoren

	2000	2013	2014	2015	2016	2017	2018	2019	2020	2021	2022	2023
Coups et/ou blessures	137	128	123	127	130	142	151	149	127	134	125	127
Autres	10	10	21	19	15	17	18	17	19	17	18	20
Meurtre et assassinat	5	1	2	3		2		1	1	1	4	
Total	152	139	146	149	145	161	169	167	147	152	147	147





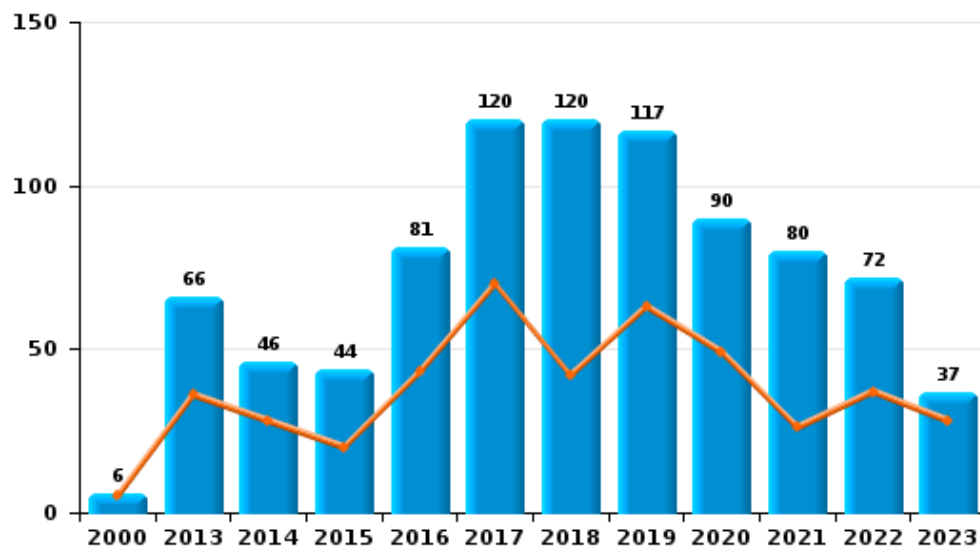
I.4. Catégorie des infractions : Drogues (top 5 des infractions au niveau national 2023)

Ganshoren

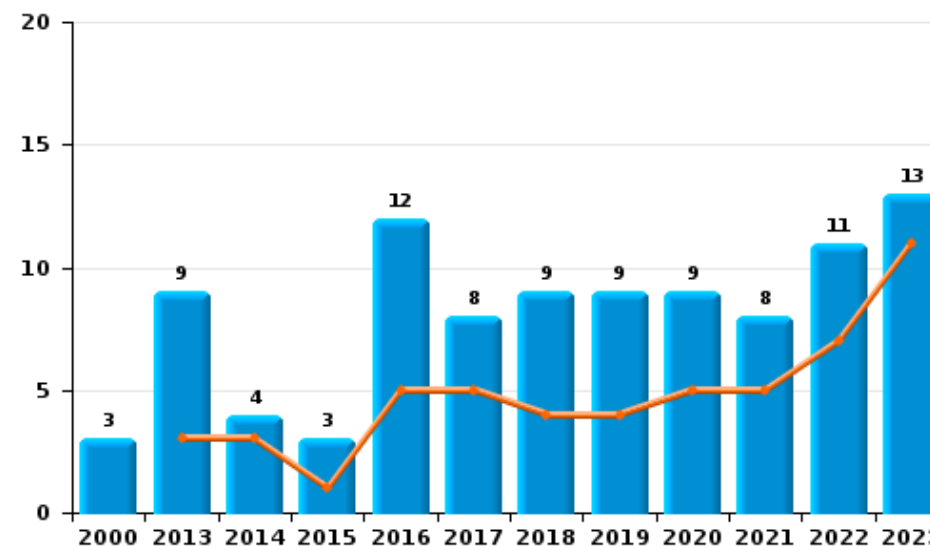
	2000	2013	2014	2015	2016	2017	2018	2019	2020	2021	2022	2023
Détention	6	66	46	44	81	120	120	117	90	80	72	37
Commerce	3	9	4	3	12	8	9	9	9	8	11	13
Autres	1			2		1	6	5	1	8	5	6
Importation et exportation		6	2	1	1	1	2	7	2			
Usage	10		2			1			1	1	1	1
Fabrication		2	1				1	3	4			
Total	20	83	55	50	94	131	138	141	107	97	89	57



Détention



Commerce





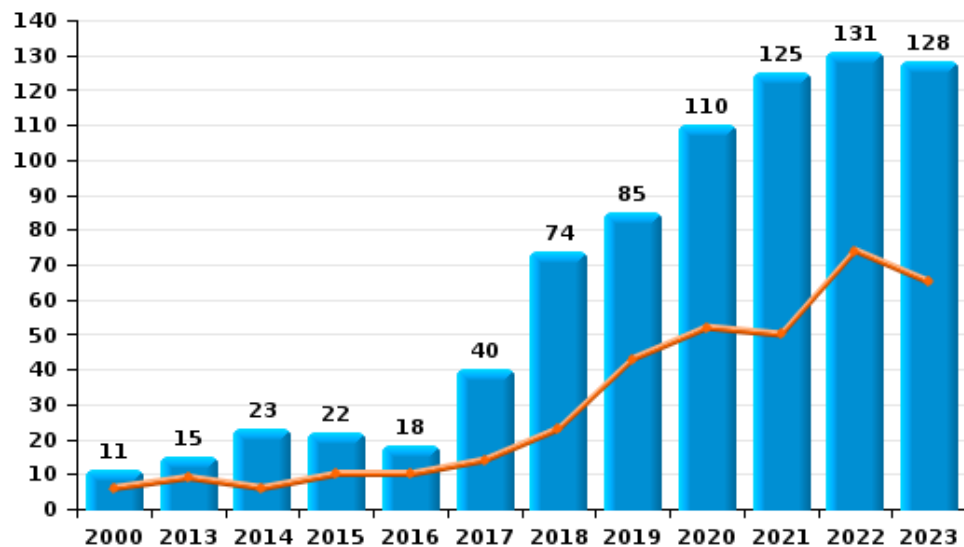
I.5. Catégorie des infractions : Fraude (top 5 des infractions au niveau national 2023)

Ganshoren

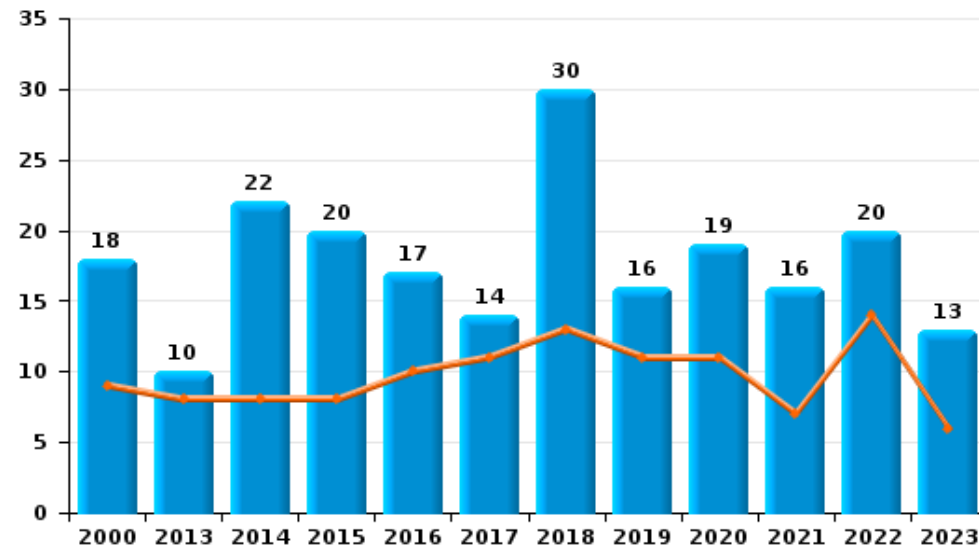
	2000	2013	2014	2015	2016	2017	2018	2019	2020	2021	2022	2023
Escroquerie	11	15	23	22	18	40	74	85	110	125	131	128
Abus de confiance et infr. apparentées	18	10	22	20	17	14	30	16	19	16	20	13
Recel	8	6	3	9	7	13	16	7	6	7	3	6
Détournement et destruction frauduleuse	30	6	4	7	4	9	5	4	3	2	7	9
Fraudes: Autres	6	5	4	4	2	2	4	4	6	10	12	10
Infr. liées à l'insolvabilité		1	3	1	1		3	5	3		1	
Grivèlerie	2	4		1		1			1	1		
Total	75	47	59	64	49	79	132	121	148	161	174	166



Escroquerie



Abus de confiance et infr. apparentées



STATISTIQUES POLICIERES DE CRIMINALITE

LIEU DE PERPETRATION: COMMUNE

Ganshoren

PARTIE II : FIGURES CRIMINELLES / PHENOMENES



Ganshoren

FC Vol moyen de transport

	2000	2013	2014	2015	2016	2017	2018	2019	2020	2021	2022	2023
Vol de voiture	104	46	37	33	32	28	27	29	13	25	14	18
Vol de moto	6	3	6	4	8	10	7	3	2	4	3	2
Carjacking	6	1	1	1		1	1			1		
Homejacking			1	1	1	1						
Vol dans les garages		2			8			1				
Vol de vélomoteur	10	6	3	2	9	2	1	2	1	2	7	3
Vol de vélo	7	23	24	35	34	28	33	43	35	30	29	24

FC Cambriolage

	2000	2013	2014	2015	2016	2017	2018	2019	2020	2021	2022	2023
Cambriolage dans habitation	127	227	181	202	163	123	148	151	88	96	100	104
Cambriolage ds entreprise ou commerce	34	17	23	47	21	18	21	29	35	22	20	22
Cambriolage ds service public ou bâtiment administ	20	6	10	5	18	9	11	11	10	7	3	3
Cambriolage dans bâtiment (total)	181	250	214	252	202	150	180	191	133	125	123	129



FC Vol autre

	2000	2013	2014	2015	2016	2017	2018	2019	2020	2021	2022	2023
Vol à main armée	29	12	18	12	12	8	11	6	9	11	10	10
Vol avec violence sans arme	54	78	52	81	82	68	73	45	36	46	42	41
Vol dans ou sur un véhicule	280	200	186	173	203	167	129	180	191	227	143	140
Sacjacking dans une voiture		20	2	11	23	12	9	4	1	1	2	
Vol d'armes et explosifs	3	5	5		2		2	5	1	1	1	
Steaming			1	1								
Arrachage de sac à main	11	18	7	11	3	2	4	1	4	3	3	1
Vol à l'arraché	18	55	28	56	55	51	47	28	19	18	19	20
Vol à la tire	11	32	38	34	28	44	54	41	30	35	36	36
Vol à l'étalage	6	12	11	15	14	7	5	3	7	4	7	3
Vol par ruse	10	18	11	30	16	20	12	5	11	6	10	3
Vol de métaux		3					1			3	1	1
Vol sur les chantiers	3	3	2	2	2	2	2	5	2	1	3	1
Home-invasion					1	1			1		1	
Vol d'animaux	2					2				1	1	
Vol de cargaison						1		1			1	1

Criminalité ICT

	2000	2013	2014	2015	2016	2017	2018	2019	2020	2021	2022	2023
Fraude de cartes de paiements	3	28	28	23	27	31	16	23	22	8	15	17
Phishing				1					2			
Ransomware						2				1		
Shouldersurfing		5			2	2		3	1			
Skimming		3			1	1			1			



FC Autre

	2000	2013	2014	2015	2016	2017	2018	2019	2020	2021	2022	2023
Violence contre les métiers d'intérêt général		1	5	1	1	2	4	1	3	6	4	1
Viol collectif		1	1							2		2
Graffiti		2	4	8	5		5	4	4	2	1	36
Dégradation de voiture	14	113	112	100	90	82	90	73	78	70	113	82
Rixe au couteau	2	1	5	1		2		4	5	3	4	

PH Violence intrafamiliale (VIF)

	2000	2013	2014	2015	2016	2017	2018	2019	2020	2021	2022	2023
VIF: physique, dans le couple	25	55	49	42	47	50	57	50	38	35	48	39
VIF: physique, envers des descendants	1	4	6	21	10	14	18	11	12	18	14	7
VIF: physique, envers d'autres membres	10	8	8	6	6	7	7	9	5	6	3	3

VIF: sexuelle, dans le couple					1			1				
VIF: sexuelle, envers des descendants	2	1			2	1	1	1		1		
VIF: sexuelle, envers d'autres membres				1								

VIF: psychique, dans le couple	20	19	13	26	40	18	11	7	22	13	20	15
VIF: psychique, envers des descendants				2	2	2	3	1	3	1	2	
VIF: psychique, envers d'autres membres	1			1	4	1	1	3	3	1	1	

VIF: économique, dans le couple		4		4	2	7	4	2		3	3	
VIF: économique, envers des descendants						2		1		2	1	
VIF: économique, envers d'autres membres	23	12	2	2	5	4	3	5	3	3	4	

PH Hormones et dopage

	2000	2013	2014	2015	2016	2017	2018	2019	2020	2021	2022	2023
Dopage humain	1					1		1	1	1		



PH Drogues

	2000	2013	2014	2015	2016	2017	2018	2019	2020	2021	2022	2023
Vente de cocaïne		1	1	1	2	2	2		1	3	3	5
Import-export de cocaïne							1					
Vente de drogues synthétiques							2					2
Production de cannabis (culture)		1					1	3	2			
Vente de cannabis en grande quantité						1			1		1	1
Vente-traffic d héroïne			1									

PH Trafic d'armes

	2000	2013	2014	2015	2016	2017	2018	2019	2020	2021	2022	2023
Commerce et production d'arme à feu et mun.												1
Commerce et production d'arme non à feu							1					

PH Traite des êtres humains

	2000	2013	2014	2015	2016	2017	2018	2019	2020	2021	2022	2023
TEH - exploitation sexuelle				2			2		1		1	4



PH Violence dans l'espace public

	2000	2013	2014	2015	2016	2017	2018	2019	2020	2021	2022	2023
Violence physique (transport public)	4	2	2		5	5	2	2	2	3	3	1
Violence physique (voie publique)	42	66	47	48	55	59	71	51	49	54	42	57
Violence physique (autre endroit public)	3		2	5	7	3	2	3	1	1		1
Violence physique (endroit accessible au public)	19	7	11	10	8	8	11	5	3	4	14	9
Violence sexuelle (transport public)		1			1	1					2	1
Violence sexuelle (voie publique)		7	1		3	3	3	9	5	3	2	2
Violence sexuelle (autre endroit public)						1	1	1		2		2
Violence sexuelle (endroit accessible au public)	3	2		1	1	1	6	4	1	5	2	4
Violence psychique (transport public)	1	2	2	3	3	3	3		2	2		
Violence psychique (voie publique)	41	46	35	39	37	45	56	49	33	38	35	38
Violence psychique (autre endroit public)	4	3	1	5	5	3	2	5	1	3	1	
Violence psychique (endroit accessible au public)	12	13	6	11	7	11	8	17	9	7	7	3
Vol à main armée (transport public)			1							1		
Vol à main armée (voie publique)	9	4	7	5	3	5	5	3	2	6	1	5
Vol à main armée (autre endroit public)	4					1			1			1
Vol à main armée (endroit accessible au public)	12	5	7	4	4	2	5	2	4	2	7	4
Vol avec violence sans arme (transport public)	3			2	2	1		2	1	3		1
Vol avec violence sans arme (voie publique)	31	55	28	70	63	48	61	34	25	27	24	27
Vol avec violence sans arme (autre endroit public)	7	3	2	2	3	4		1	2	1	5	2
Vol avec violence sans arme (endr. acces. au pub.)	7	5	8	4	2	6	3	4	3	5	1	

PH Autre

	2000	2013	2014	2015	2016	2017	2018	2019	2020	2021	2022	2023
Faux policiers		4		1		2			1	2	1	
Terrorisme, extrémisme et radicalisme		1	1		2		1		2	1	2	1
Cyberharcèlement	3	11	18	17	13	17	19	17	20	12	20	13
Fraude à l'identité	6	21	17	17	12	13	16	11	24	18	14	15

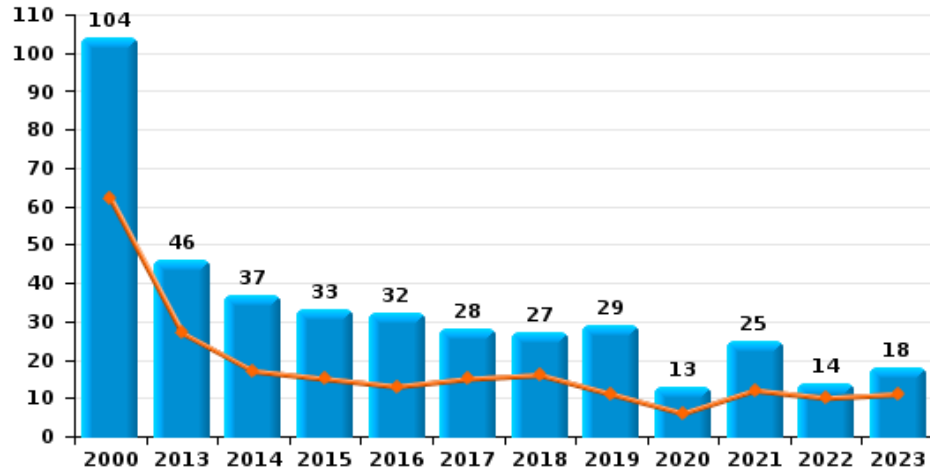




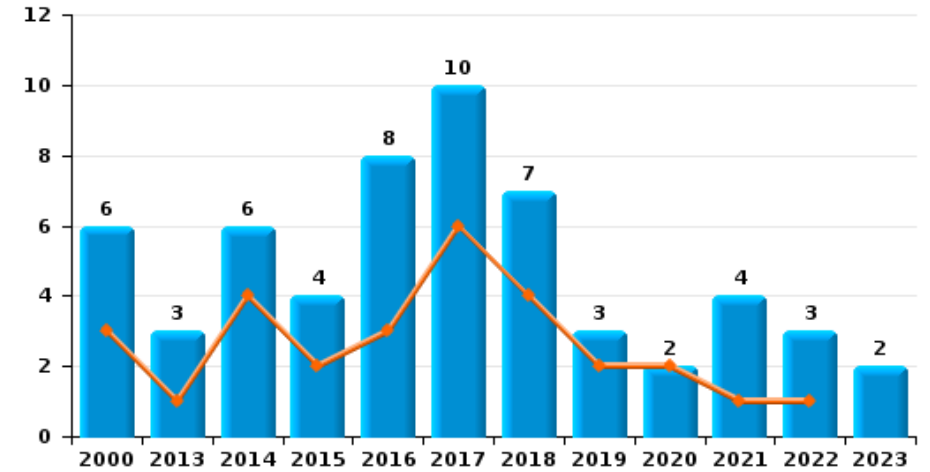
Ganshoren

Année	■
Semestre 1	■

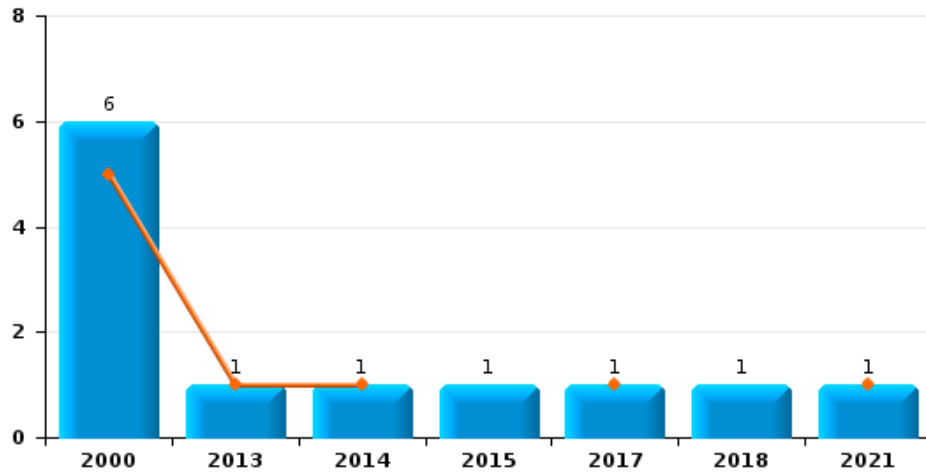
Vol de voiture



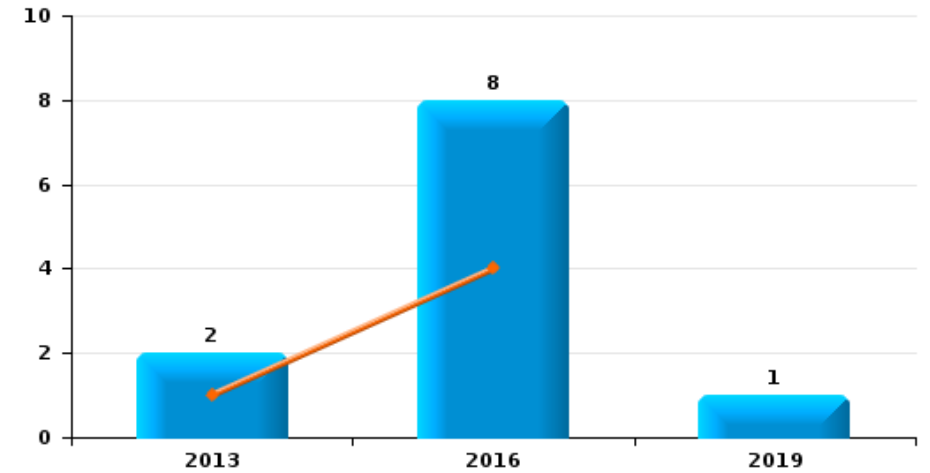
Vol de moto



Carjacking



Vol dans les garages

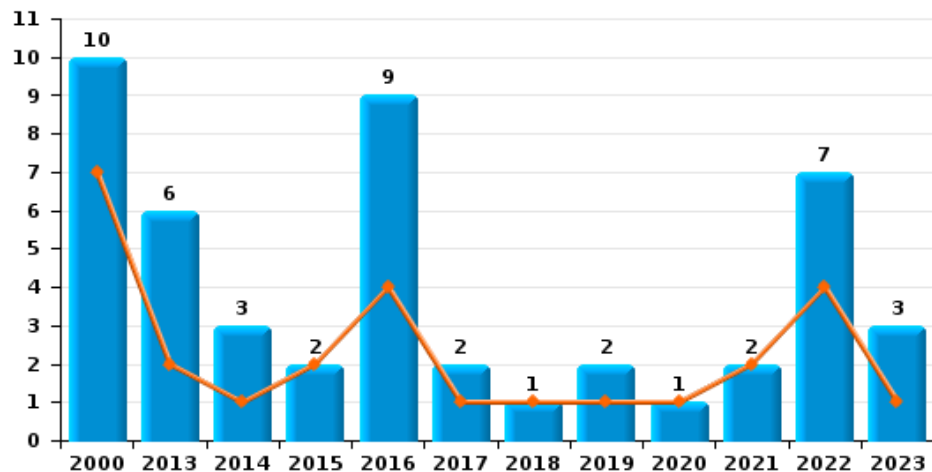




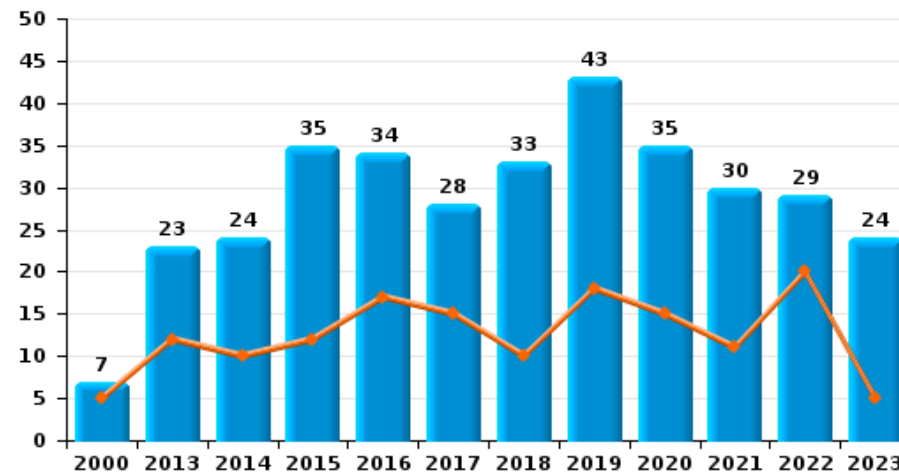
Ganshoren

Année ■
Semestre 1 ■

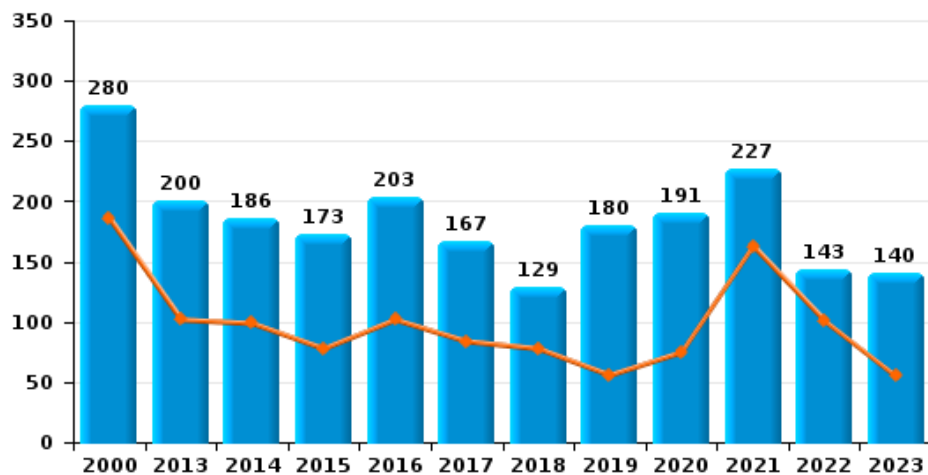
Vol de vélomoteur



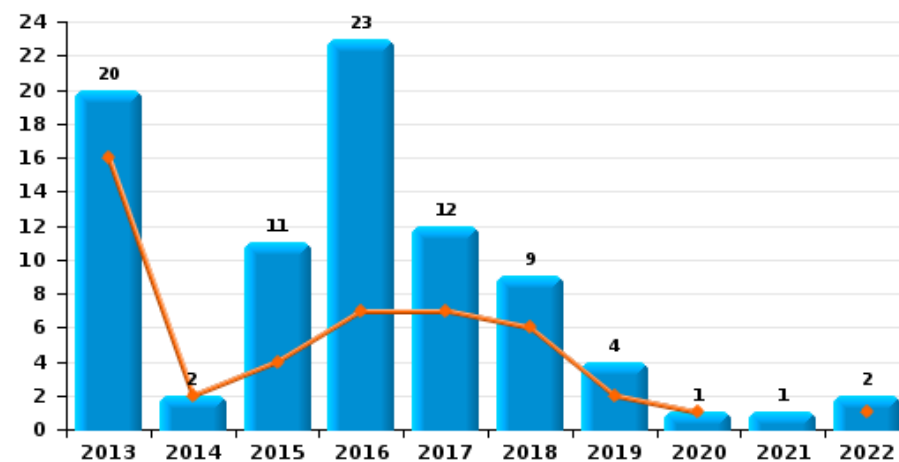
Vol de vélo



Vol dans ou sur un véhicule



Sacjacking dans une voiture

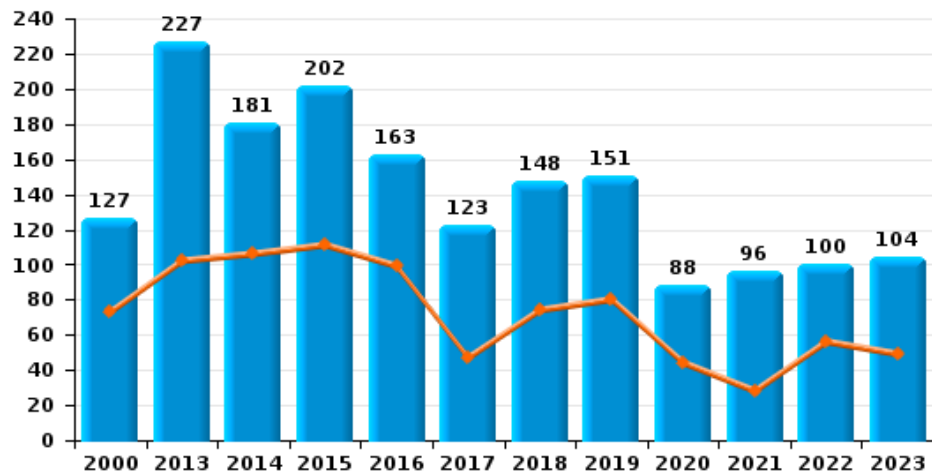




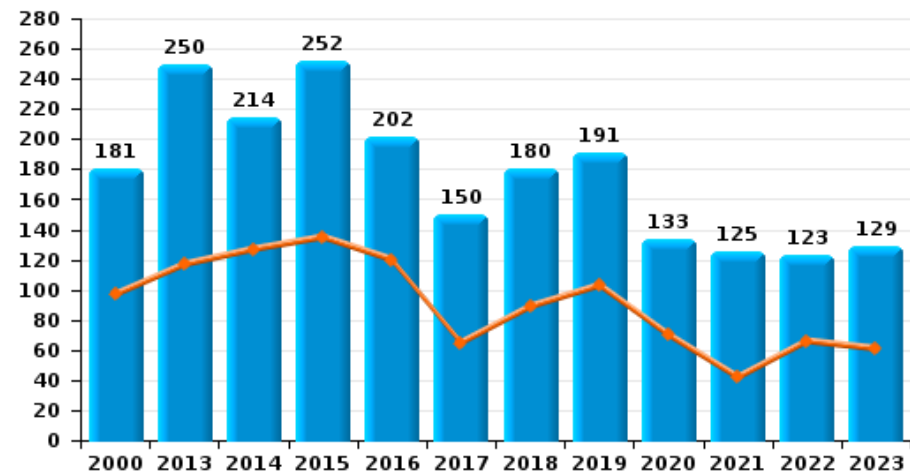
Ganshoren

Année ■
Semestre 1 ■

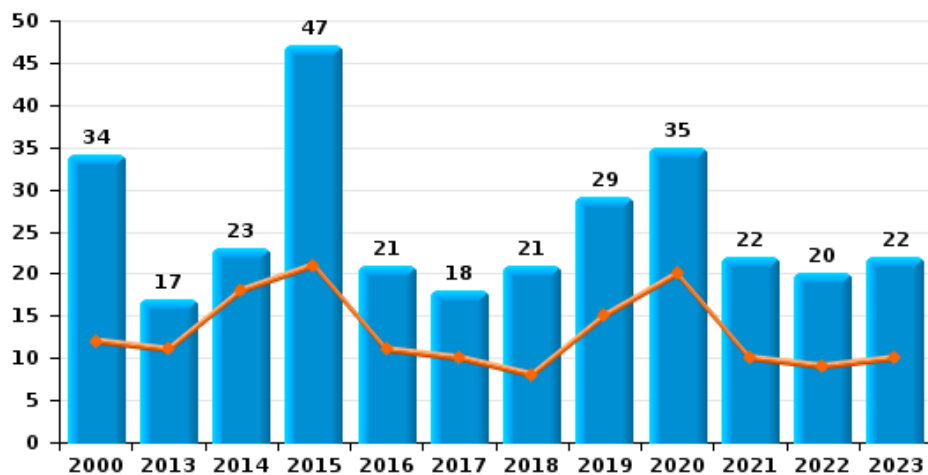
Cambriolage dans habitation



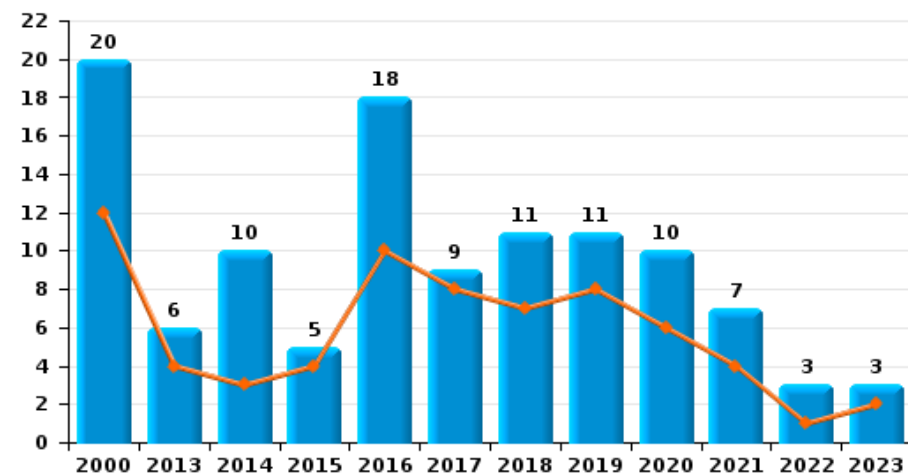
Cambriolage dans bâtiment (total)



Cambriolage ds entreprise ou commerce



Cambriolage ds service public ou bâtiment administratif

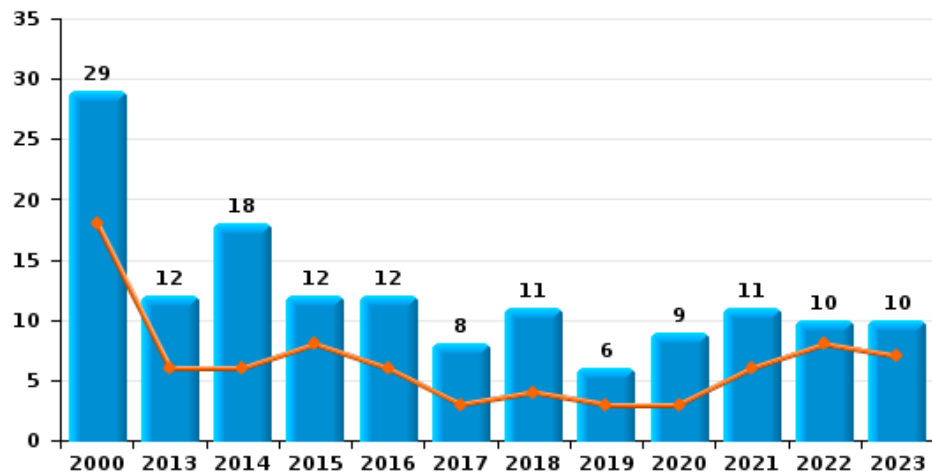




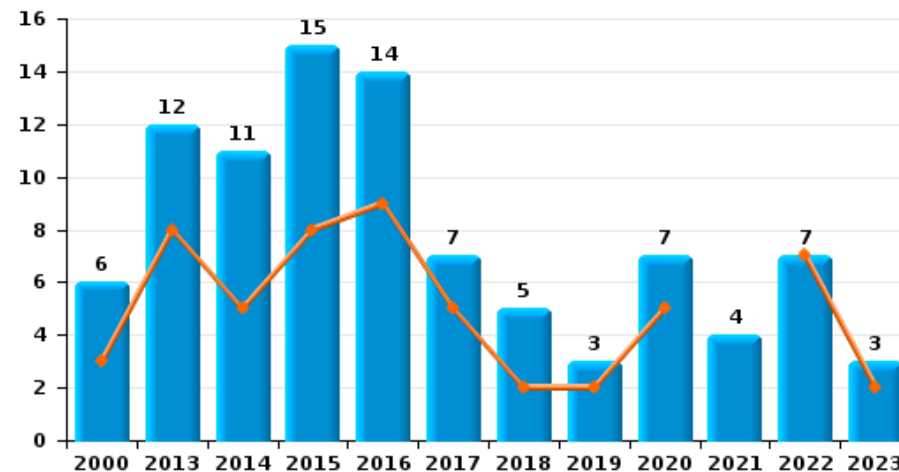
Ganshoren

Année	■
Semestre 1	■

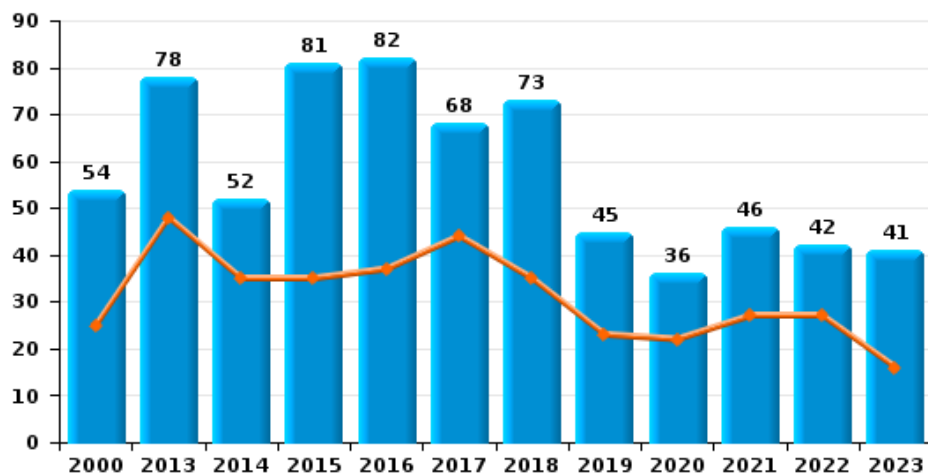
Vol à main armée



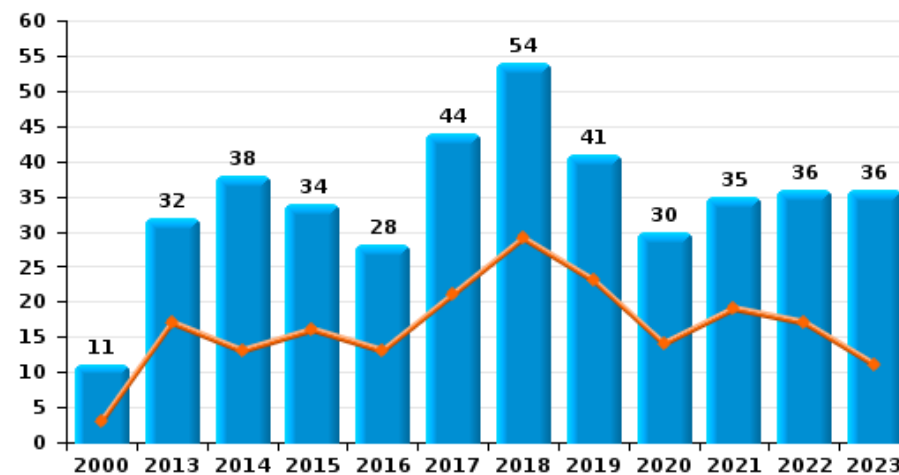
Vol à l'étalage



Vol avec violence sans arme

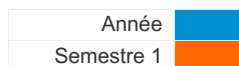


Vol à la tire

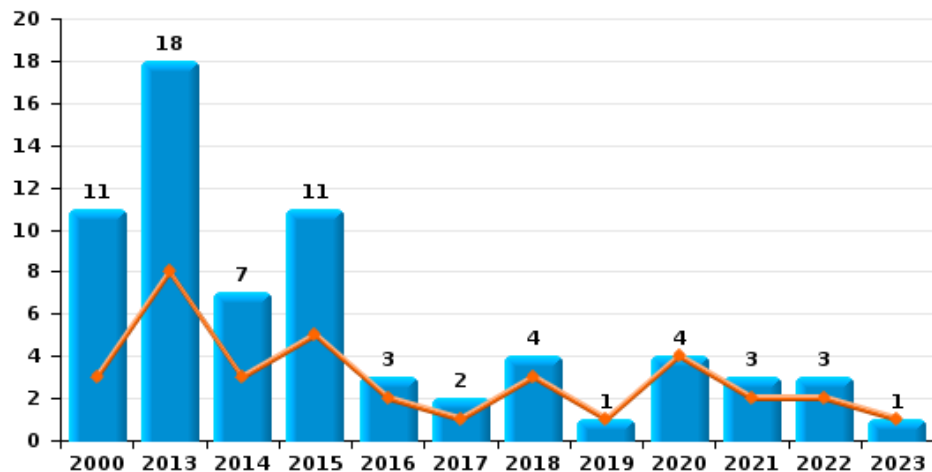




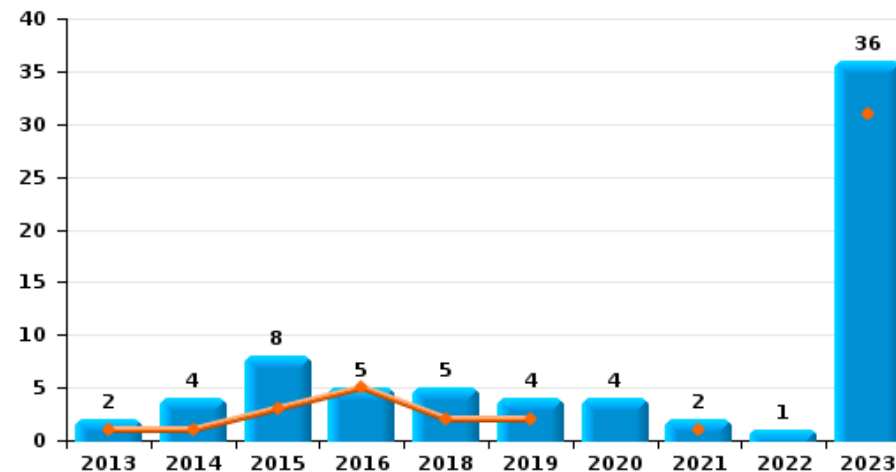
Ganshoren



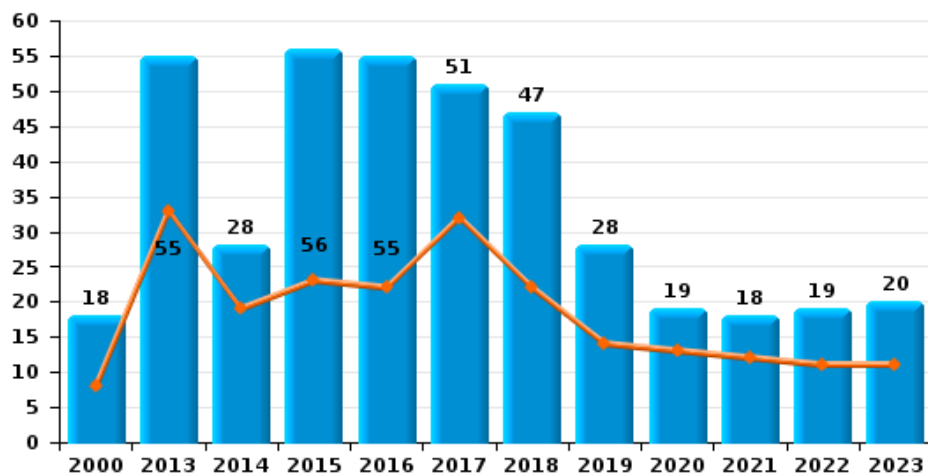
Arrachage de sac à main



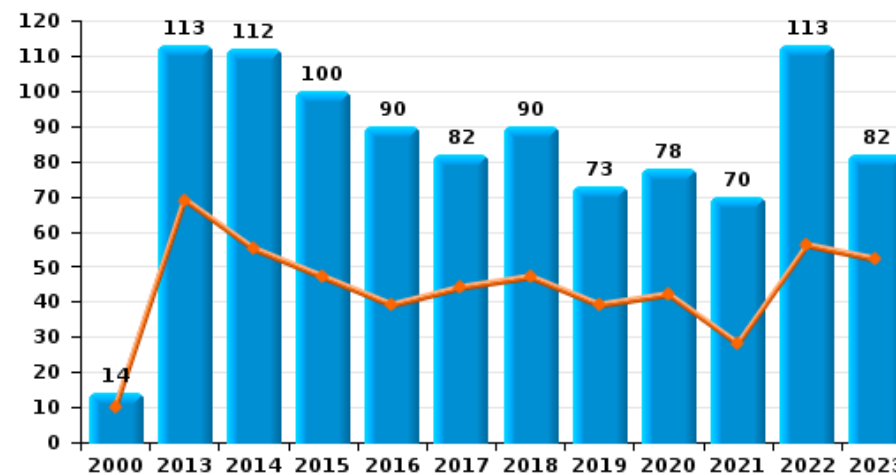
Graffiti



Vol à l'arraché



Dégradation de voiture





Ganshoren

FC Vol moyen de transport

		2000	2013	2014	2015	2016	2017	2018	2019	2020	2021	2022	2023
Vol de voiture	Sem 1	62	27	17	15	13	15	16	11	6	12	10	11
	Sem 2	42	19	20	18	19	13	11	18	7	13	4	7
	Total	104	46	37	33	32	28	27	29	13	25	14	18
Vol de moto	Sem 1	3	1	4	2	3	6	4	2	2	1	1	
	Sem 2	3	2	2	2	5	4	3	1		3	2	2
	Total	6	3	6	4	8	10	7	3	2	4	3	2
Carjacking	Sem 1	5	1	1			1				1		
	Sem 2	1			1			1					
	Total	6	1	1	1		1	1			1		
Homejacking	Sem 1			1	1		1						
	Sem 2					1							
	Total			1	1	1	1						
Vol dans les garages	Sem 1		1			4							
	Sem 2		1			4		1					
	Total		2			8		1					
Vol de vélomoteur	Sem 1	7	2	1	2	4	1	1	1	1	2	4	1
	Sem 2	3	4	2		5	1		1			3	2
	Total	10	6	3	2	9	2	1	2	1	2	7	3
Vol de vélo	Sem 1	5	12	10	12	17	15	10	18	15	11	20	5
	Sem 2	2	11	14	23	17	13	23	25	20	19	9	19
	Total	7	23	24	35	34	28	33	43	35	30	29	24



FC Cambriolage

		2000	2013	2014	2015	2016	2017	2018	2019	2020	2021	2022	2023
Cambriolage dans habitation	Sem 1	73	102	106	111	99	47	74	80	44	28	56	49
	Sem 2	54	125	75	91	64	76	74	71	44	68	44	55
Total		127	227	181	202	163	123	148	151	88	96	100	104
Cambriolage ds entreprise ou commerce	Sem 1	12	11	18	21	11	10	8	15	20	10	9	10
	Sem 2	22	6	5	26	10	8	13	14	15	12	11	12
Total		34	17	23	47	21	18	21	29	35	22	20	22
Cambriolage ds service public ou bâtiment administ	Sem 1	12	4	3	4	10	8	7	8	6	4	1	2
	Sem 2	8	2	7	1	8	1	4	3	4	3	2	1
Total		20	6	10	5	18	9	11	11	10	7	3	3
Cambriolage dans bâtiment (total)	Sem 1	97	117	127	135	120	65	89	103	70	42	66	61
	Sem 2	84	133	87	117	82	85	91	88	63	83	57	68
Total		181	250	214	252	202	150	180	191	133	125	123	129



FC Vol autre

		2000	2013	2014	2015	2016	2017	2018	2019	2020	2021	2022	2023
Vol à main armée	Sem 1	18	6	6	8	6	3	4	3	3	6	8	7
	Sem 2	11	6	12	4	6	5	7	3	6	5	2	3
	Total	29	12	18	12	12	8	11	6	9	11	10	10
Vol avec violence sans arme	Sem 1	25	48	35	35	37	44	35	23	22	27	27	16
	Sem 2	29	30	17	46	45	24	38	22	14	19	15	25
	Total	54	78	52	81	82	68	73	45	36	46	42	41
Vol dans ou sur un véhicule	Sem 1	186	102	99	78	102	84	78	56	75	163	101	55
	Sem 2	94	98	87	95	101	83	51	124	116	64	42	85
	Total	280	200	186	173	203	167	129	180	191	227	143	140
Sacjacking dans une voiture	Sem 1		16	2	4	7	7	6	2	1		1	
	Sem 2		4		7	16	5	3	2		1	1	
	Total		20	2	11	23	12	9	4	1	1	2	
Vol d'armes et explosifs	Sem 1	2	3	1		2			1	1		1	
	Sem 2	1	2	4				2	4		1		
	Total	3	5	5		2		2	5	1	1	1	
Steaming	Sem 1				1								
	Sem 2			1									
	Total			1	1								
Arrachage de sac à main	Sem 1	3	8	3	5	2	1	3	1	4	2	2	1
	Sem 2	8	10	4	6	1	1	1			1	1	
	Total	11	18	7	11	3	2	4	1	4	3	3	1
Vol à l'arraché	Sem 1	8	33	19	23	22	32	22	14	13	12	11	11
	Sem 2	10	22	9	33	33	19	25	14	6	6	8	9
	Total	18	55	28	56	55	51	47	28	19	18	19	20



FC Vol autre

		2000	2013	2014	2015	2016	2017	2018	2019	2020	2021	2022	2023
Vol à la tire	Sem 1	3	17	13	16	13	21	29	23	14	19	17	11
	Sem 2	8	15	25	18	15	23	25	18	16	16	19	25
	Total	11	32	38	34	28	44	54	41	30	35	36	36
Vol à l'étalage	Sem 1	3	8	5	8	9	5	2	2	5		7	2
	Sem 2	3	4	6	7	5	2	3	1	2	4		1
	Total	6	12	11	15	14	7	5	3	7	4	7	3
Vol par ruse	Sem 1	7	12	6	14	7	13	5	4	6	3	9	1
	Sem 2	3	6	5	16	9	7	7	1	5	3	1	2
	Total	10	18	11	30	16	20	12	5	11	6	10	3
Vol de métaux	Sem 1		3								3		
	Sem 2							1				1	1
	Total		3					1			3	1	1
Vol sur les chantiers	Sem 1	2	2	1	1	2	1	1	2			3	
	Sem 2	1	1	1	1		1	1	3	2	1		1
	Total	3	3	2	2	2	2	2	5	2	1	3	1
Home-invasion	Sem 1						1			1		1	
	Sem 2				1								
	Total				1	1				1		1	
Vol d'animaux	Sem 1	2					1					1	
	Sem 2						1				1		
	Total	2					2				1	1	
Vol de cargaison	Sem 1												1
	Sem 2						1		1			1	
	Total						1		1			1	1



Criminalité ICT

		2000	2013	2014	2015	2016	2017	2018	2019	2020	2021	2022	2023
Fraude de cartes de paiements	Sem 1	2	19	19	8	12	21	6	11	8	2	8	3
	Sem 2	1	9	9	15	15	10	10	12	14	6	7	14
	Total	3	28	28	23	27	31	16	23	22	8	15	17
Phishing	Sem 1									1			
	Sem 2			1						1			
	Total			1						2			
Ransomware	Sem 2					2					1		
	Total					2					1		
Shouldersurfing	Sem 1		3			1	1			1			
	Sem 2		2			1	1		3				
	Total		5			2	2		3	1			
Skimming	Sem 1		2			1	1						
	Sem 2		1							1			
	Total		3			1	1			1			



FC Autre

		2000	2013	2014	2015	2016	2017	2018	2019	2020	2021	2022	2023
Violence contre les métiers d'intérêt général	Sem 1			2	1		2	1			3	2	1
	Sem 2		1	3		1		3	1	3	3	2	
	Total		1	5	1	1	2	4	1	3	6	4	1
Viol collectif	Sem 1		1	1							1		1
	Sem 2										1		1
	Total		1	1							2		2
Graffiti	Sem 1		1	1	3	5		2	2		1		31
	Sem 2		1	3	5			3	2	4	1	1	5
	Total		2	4	8	5		5	4	4	2	1	36
Dégradation de voiture	Sem 1	10	69	55	47	39	44	47	39	42	28	56	52
	Sem 2	4	44	57	53	51	38	43	34	36	42	57	30
	Total	14	113	112	100	90	82	90	73	78	70	113	82
Rixe au couteau	Sem 1	2	1	2			1			4	1	3	
	Sem 2			3	1		1		4	1	2	1	
	Total	2	1	5	1		2		4	5	3	4	



PH Violence intrafamiliale (VIF)

		2000	2013	2014	2015	2016	2017	2018	2019	2020	2021	2022	2023
VIF: physique, dans le couple	Sem 1	18	31	30	15	22	23	23	29	21	15	22	22
	Sem 2	7	24	19	27	25	27	34	21	17	20	26	17
	Total	25	55	49	42	47	50	57	50	38	35	48	39
VIF: physique, envers des descendants	Sem 1		2	4	5	8	5	8	2	10	7	5	5
	Sem 2	1	2	2	16	2	9	10	9	2	11	9	2
	Total	1	4	6	21	10	14	18	11	12	18	14	7
VIF: physique, envers d'autres membres	Sem 1	5	6	4	1	1	4	4	5	3	3	1	2
	Sem 2	5	2	4	5	5	3	3	4	2	3	2	1
	Total	10	8	8	6	6	7	7	9	5	6	3	3
VIF: sexuelle, dans le couple	Sem 1					1							
	Sem 2								1				
	Total					1			1				
VIF: sexuelle, envers des descendants	Sem 1	1	1			1	1	1	1				
	Sem 2	1				1					1		
	Total	2	1			2	1	1	1		1		
VIF: sexuelle, envers d'autres membres	Sem 1				1								
	Sem 2												
	Total				1								
VIF: psychique, dans le couple	Sem 1	9	8	8	10	26	9	5	3	10	5	11	8
	Sem 2	11	11	5	16	14	9	6	4	12	8	9	7
	Total	20	19	13	26	40	18	11	7	22	13	20	15
VIF: psychique, envers des descendants	Sem 1					2	1	1	1	1	1	1	
	Sem 2						1	2		2		1	
	Total					2	2	3	1	3	1	2	
VIF: psychique, envers d'autres membres	Sem 1	1				4		1		1		1	
	Sem 2				1		1		3	2	1		
	Total	1			1	4	1	1	3	3	1	1	



PH Violence intrafamiliale (VIF)

		2000	2013	2014	2015	2016	2017	2018	2019	2020	2021	2022	2023
VIF: économique, dans le couple	Sem 1		3		1		5	1	2		2	3	
	Sem 2		1		3	2	2	3			1		
Total			4		4	2	7	4	2		3	3	
VIF: économique, envers des descendants	Sem 1						2		1		1	1	
	Sem 2										1		
Total							2		1		2	1	
VIF: économique, envers d'autres membres	Sem 1	18	8	2		3	4	1	1	2	2	4	
	Sem 2	5	4		2	2		2	4	1	1		
Total		23	12	2	2	5	4	3	5	3	3	4	



PH Hormones et dopage

		2000	2013	2014	2015	2016	2017	2018	2019	2020	2021	2022	2023
Dopage humain	Sem 1						1						
	Sem 2	1							1	1	1		
Total		1					1		1	1	1		



PH Drogues

		2000	2013	2014	2015	2016	2017	2018	2019	2020	2021	2022	2023
Vente de cocaïne	Sem 1			1	1	1	1	1			2	2	4
	Sem 2		1			1	1	1		1	1	1	1
	Total		1	1	1	2	2	2		1	3	3	5
Import-export de cocaïne	Sem 1							1					
	Total							1					
Vente de drogues synthétiques	Sem 1							1					2
	Sem 2							1					
	Total							2					2
Production de cannabis (culture)	Sem 1							1	2				
	Sem 2		1						1	2			
	Total		1					1	3	2			
Vente de cannabis en grande quantité	Sem 1					1				1		1	1
	Total					1				1		1	1
Vente-traffic d héroïne	Sem 1			1									
	Total			1									



PH Trafic d'armes

		2000	2013	2014	2015	2016	2017	2018	2019	2020	2021	2022	2023
Commerce et production d'arme à feu et mun.	Sem 1												1
	Total												1
Commerce et production d'arme non à feu	Sem 2							1					
	Total							1					



PH Traite des êtres humains

		2000	2013	2014	2015	2016	2017	2018	2019	2020	2021	2022	2023
TEH - exploitation sexuelle	Sem 1				1			1					2
	Sem 2				1			1		1		1	2
Total					2			2		1		1	4



PH Violence dans l'espace public

		2000	2013	2014	2015	2016	2017	2018	2019	2020	2021	2022	2023
Violence physique (transport public)	Sem 1	4	1	1		4	3	1	2	1	2	1	1
	Sem 2		1	1		1	2	1		1	1	2	
Total		4	2	2		5	5	2	2	2	3	3	1
Violence physique (voie publique)	Sem 1	24	40	19	19	30	27	25	30	21	28	23	34
	Sem 2	18	26	28	29	25	32	46	21	28	26	19	23
Total		42	66	47	48	55	59	71	51	49	54	42	57
Violence physique (autre endroit public)	Sem 1	2		2	3	4	3	2	1				1
	Sem 2	1			2	3			2	1	1		
Total		3		2	5	7	3	2	3	1	1		1
Violence physique (endroit accessible au public)	Sem 1	10	4	8	6	5	4	5	4	3	1	10	6
	Sem 2	9	3	3	4	3	4	6	1		3	4	3
Total		19	7	11	10	8	8	11	5	3	4	14	9
Violence sexuelle (transport public)	Sem 1											2	
	Sem 2		1			1	1						1
Total			1			1	1					2	1
Violence sexuelle (voie publique)	Sem 1		1	1		2	2	1	5	2	2	1	1
	Sem 2		6			1	1	2	4	3	1	1	1
Total			7	1		3	3	3	9	5	3	2	2
Violence sexuelle (autre endroit public)	Sem 1								1				2
	Sem 2						1	1			2		
Total							1	1	1		2		2
Violence sexuelle (endroit accessible au public)	Sem 1	2	2			1	1	5	3	1	2	1	2
	Sem 2	1			1			1	1		3	1	2
Total		3	2		1	1	1	6	4	1	5	2	4



PH Violence dans l'espace public

		2000	2013	2014	2015	2016	2017	2018	2019	2020	2021	2022	2023
Violence psychique (transport public)	Sem 1	1	1		2	3	1	3		2	1		
	Sem 2		1	2	1		2				1		
Total		1	2	2	3	3	3	3		2	2		
Violence psychique (voie publique)	Sem 1	26	25	20	22	25	25	31	26	17	17	15	24
	Sem 2	15	21	15	17	12	20	25	23	16	21	20	14
Total		41	46	35	39	37	45	56	49	33	38	35	38
Violence psychique (autre endroit public)	Sem 1	4	1	1	3	3	2		2	1	1		
	Sem 2		2		2	2	1	2	3		2	1	
Total		4	3	1	5	5	3	2	5	1	3	1	
Violence psychique (endroit accessible au public)	Sem 1	10	9	3	8	3	5	3	11	7	3	3	2
	Sem 2	2	4	3	3	4	6	5	6	2	4	4	1
Total		12	13	6	11	7	11	8	17	9	7	7	3
Vol à main armée (transport public)	Sem 1			1									
	Sem 2										1		
Total				1							1		
Vol à main armée (voie publique)	Sem 1	5	1	2	4	2	2	2	2	1	4	1	5
	Sem 2	4	3	5	1	1	3	3	1	1	2		
Total		9	4	7	5	3	5	5	3	2	6	1	5
Vol à main armée (autre endroit public)	Sem 1	4					1			1			1
	Sem 2												
Total		4					1			1			1
Vol à main armée (endroit accessible au public)	Sem 1	7	3	2	2	2		2		1		5	1
	Sem 2	5	2	5	2	2	2	3	2	3	2	2	3
Total		12	5	7	4	4	2	5	2	4	2	7	4
Vol avec violence sans arme (transport public)	Sem 1	3							1	1	3		
	Sem 2				2	2	1		1				1
Total		3			2	2	1		2	1	3		1



PH Violence dans l'espace public

		2000	2013	2014	2015	2016	2017	2018	2019	2020	2021	2022	2023
Vol avec violence sans arme (voie publique)	Sem 1	10	32	19	28	28	32	29	16	15	19	15	12
	Sem 2	21	23	9	42	35	16	32	18	10	8	9	15
Total		31	55	28	70	63	48	61	34	25	27	24	27
Vol avec violence sans arme (autre endroit public)	Sem 1	5	2	2	1	2	3			1		1	1
	Sem 2	2	1		1	1	1		1	1	1	4	1
Total		7	3	2	2	3	4		1	2	1	5	2
Vol avec violence sans arme (endr. acces. au pub.)	Sem 1	2	3	7	3	2	4	1	3	1	2	1	
	Sem 2	5	2	1	1		2	2	1	2	3		
Total		7	5	8	4	2	6	3	4	3	5	1	



PH Autre

		2000	2013	2014	2015	2016	2017	2018	2019	2020	2021	2022	2023
Faux policiers	Sem 1		3				1					1	
	Sem 2		1		1		1			1	2		
Total			4		1		2			1	2	1	
Terrorisme, extrémisme et radicalisme	Sem 1					1				2		1	
	Sem 2		1	1		1		1			1	1	1
Total			1	1		2		1		2	1	2	1
Cyberharcèlement	Sem 1		5	11	9	5	13	9	6	9	5	13	8
	Sem 2	3	6	7	8	8	4	10	11	11	7	7	5
Total		3	11	18	17	13	17	19	17	20	12	20	13
Fraude à l'identité	Sem 1	4	12	4	7	4	6	7	5	15	7	11	10
	Sem 2	2	9	13	10	8	7	9	6	9	11	3	5
Total		6	21	17	17	12	13	16	11	24	18	14	15



Ganshoren

2022

FC Vol moyen de transport

	Jan	Fév	Mar	Avr	Mai	Juin	Juil	Août	Sep	Oct	Nov	Déc	Total
Vol de voiture	1	1	2		3	3	2		2				14
Vol de moto					1		1		1				3
Vol de vélomoteur					1	3	1			1	1		7
Vol de vélo	3	4	3	1	8	1	2	3	1	1	1	1	29

FC Cambriolage

	Jan	Fév	Mar	Avr	Mai	Juin	Juil	Août	Sep	Oct	Nov	Déc	Total
Cambriolage dans habitation	6	10	11	12	12	5	10	13	5	5	6	5	100
Cambriolage ds entreprise ou commerce		1	2	2	1	3	5	2	1			3	20
Cambriolage ds service public ou bâtiment administ					1				1	1			3
Cambriolage dans bâtiment (total)	6	11	13	14	14	8	15	15	7	6	6	8	123



FC Vol autre

	Jan	Fév	Mar	Avr	Mai	Juin	Juil	Août	Sep	Oct	Nov	Déc	Total
Vol à main armée	1		2	1	1	3						2	10
Vol avec violence sans arme	4	1	8	3	6	5		2	2	4	6	1	42
Vol dans ou sur un véhicule	25	14	24	12	18	8	3	7	7	11	10	4	143
Sacjacking dans une voiture	1									1			2
Vol d'armes et explosifs						1							1
Arrachage de sac à main					1	1					1		3
Vol à l'arraché	1		1	2	3	4		1	1	1	4	1	19
Vol à la tire	2	3	4	3	5		3	2	4	3	3	4	36
Vol à l'étalage			2		3	2							7
Vol par ruse			3	1	3	2				1			10
Vol de métaux							1						1
Vol sur les chantiers			1		1	1							3
Home-invasion			1										1
Vol d'animaux		1											1
Vol de cargaison								1					1

Criminalité ICT

	Jan	Mar	Juil	Août	Sep	Oct	Total
Fraude de cartes de paiements	4	4	2	2	2	1	15

FC Autre

	Jan	Fév	Mar	Avr	Mai	Juin	Juil	Août	Sep	Oct	Nov	Déc	Total
Violence contre les métiers d'intérêt général	1		1						1	1			4
Graffiti												1	1
Dégradation de voiture	7	7	7	13	9	13	6	7	9	13	11	11	113
Rixe au couteau			1			2		1					4



PH Violence intrafamiliale (VIF)

	Jan	Fév	Mar	Avr	Mai	Juin	Juil	Août	Sep	Oct	Nov	Déc	Total
VIF: physique, dans le couple	3	1	9	4	3	2	5	5	6	5	3	2	48
VIF: physique, envers des descendants			1	1	3		3	1		3	2		14
VIF: physique, envers d'autres membres					1				1			1	3
VIF: psychique, dans le couple	1	1	2	5	1	1		4	2	2	1		20
VIF: psychique, envers des descendants						1		1					2
VIF: psychique, envers d'autres membres				1									1
VIF: économique, dans le couple	1		1			1							3
VIF: économique, envers des descendants						1							1
VIF: économique, envers d'autres membres		1	1	1	1								4

PH Drogues

	Fév	Mar	Avr	Déc	Total
Vente de cocaïne	1	1		1	3
Vente de cannabis en grande quantité			1		1

PH Traite des êtres humains

	Déc	Total
TEH - exploitation sexuelle	1	1



PH Violence dans l'espace public

	Jan	Fév	Mar	Avr	Mai	Juin	Juil	Août	Sep	Oct	Nov	Déc	Total
Violence physique (transport public)					1			1		1			3
Violence physique (voie publique)	3	2	5	4	7	2	3	1	4	2	5	4	42
Violence physique (endroit accessible au public)			3	3	3	1	1		1		1	1	14
Violence sexuelle (transport public)			1	1									2
Violence sexuelle (voie publique)		1						1					2
Violence sexuelle (endroit accessible au public)				1					1				2
Violence psychique (voie publique)	4	1	4	1	3	2	1	4	5	3	4	3	35
Violence psychique (autre endroit public)									1				1
Violence psychique (endroit accessible au public)	1				1	1	1		1			2	7
Vol à main armée (voie publique)	1												1
Vol à main armée (endroit accessible au public)			2	1	1	1						2	7
Vol avec violence sans arme (voie publique)	1		2	3	6	3			2	3	3	1	24
Vol avec violence sans arme (autre endroit public)			1					1		1	2		5
Vol avec violence sans arme (endr. acces. au pub.)			1										1

PH Autre

	Jan	Fév	Mar	Avr	Mai	Juin	Juil	Août	Sep	Oct	Nov	Déc	Total
Faux policiers						1							1
Terrorisme, extrémisme et radicalisme	1							1					2
Cyberharcèlement	3	1	1	4	3	1	1	2	1	2		1	20
Fraude à l'identité		3	2	2	2	2			2		1		14



2023

FC Vol moyen de transport

	Jan	Fév	Mar	Mai	Juin	Juil	Août	Sep	Oct	Nov	Déc	Total
Vol de voiture	1	3	3	3	1	1	1	2	2	1		18
Vol de moto										2		2
Vol de vélomoteur	1					1			1			3
Vol de vélo		2		2	1	1	3	4	4	3	4	24

FC Cambriolage

	Jan	Fév	Mar	Avr	Mai	Juin	Juil	Août	Sep	Oct	Nov	Déc	Total
Cambriolage dans habitation	8	13	7	6	10	5	13	8	5	10	11	8	104
Cambriolage ds entreprise ou commerce	2		5	1	1	1	1	2	2	3	3	1	22
Cambriolage ds service public ou bâtiment administ		1		1						1			3
Cambriolage dans bâtiment (total)	10	14	12	8	11	6	14	10	7	14	14	9	129

FC Vol autre

	Jan	Fév	Mar	Avr	Mai	Juin	Juil	Août	Sep	Oct	Nov	Déc	Total
Vol à main armée	3		2		2			1	1	1			10
Vol avec violence sans arme	1	3	1	1	2	8	6	4	3	4	7	1	41
Vol dans ou sur un véhicule	12	8	4	12	11	8	9	6	19	15	24	12	140
Arrachage de sac à main		1											1
Vol à l'arraché	2	1	1		2	5	2	2	1	3		1	20
Vol à la tire	1	3	3	2		2	5	1	5	3	5	6	36
Vol à l'étalage			1			1				1			3
Vol par ruse			1				1				1		3
Vol de métaux									1				1
Vol sur les chantiers												1	1
Vol de cargaison						1							1



Criminalité ICT

	Fév	Mar	Avr	Août	Sep	Oct	Nov	Déc	Total
Fraude de cartes de paiements	1	1	1	1	3	3	3	4	17

FC Autre

	Jan	Fév	Mar	Avr	Mai	Juin	Juil	Août	Sep	Oct	Nov	Déc	Total
Violence contre les métiers d'intérêt général			1										1
Viol collectif					1					1			2
Graffiti			1	26	4				1	2	1	1	36
Dégradation de voiture	11	5	4	13	17	2	6	6	4	5	6	3	82

PH Violence intrafamiliale (VIF)

	Jan	Fév	Mar	Avr	Mai	Juin	Juil	Août	Sep	Oct	Nov	Déc	Total
VIF: physique, dans le couple	4	3	1	5	6	3	1	2	4	3	4	3	39
VIF: physique, envers des descendants	1	2			2			1	1				7
VIF: physique, envers d'autres membres		1				1			1				3
VIF: psychique, dans le couple			2	2	2	2		2	1		1	3	15

PH Drogues

	Jan	Mar	Avr	Août	Total
Vente de cocaïne	1	2	1	1	5
Vente de drogues synthétiques	1	1			2
Vente de cannabis en grande quantité		1			1

PH Trafic d'armes

	Jan	Total
Commerce et production d'arme à feu et mun.	1	1



PH Traite des êtres humains

	Fév	Mai	Juil	Oct	Total
TEH - exploitation sexuelle	1	1	1	1	4

PH Violence dans l'espace public

	Jan	Fév	Mar	Avr	Mai	Juin	Juil	Août	Sep	Oct	Nov	Déc	Total
Violence physique (transport public)			1										1
Violence physique (voie publique)	6	4	5	5	4	10		4	4	8	3	4	57
Violence physique (autre endroit public)				1									1
Violence physique (endroit accessible au public)	1	2	1		1	1	1			1		1	9
Violence sexuelle (transport public)										1			1
Violence sexuelle (voie publique)		1								1			2
Violence sexuelle (autre endroit public)		1				1							2
Violence sexuelle (endroit accessible au public)	1				1			1				1	4
Violence psychique (voie publique)	2	3	3	7	4	5	2	1	6	4		1	38
Violence psychique (endroit accessible au public)			1	1			1						3
Vol à main armée (voie publique)	1		2		2								5
Vol à main armée (autre endroit public)	1												1
Vol à main armée (endroit accessible au public)	1							1	1	1			4
Vol avec violence sans arme (transport public)										1			1
Vol avec violence sans arme (voie publique)	1	1	1	1	2	6	3	4	1	2	4	1	27
Vol avec violence sans arme (autre endroit public)						1	1						2

PH Autre

	Jan	Fév	Mar	Avr	Mai	Juin	Juil	Août	Sep	Oct	Nov	Déc	Total
Terrorisme, extrémisme et radicalisme											1		1
Cyberharcèlement		3		3	2			2	1	1		1	13
Fraude à l'identité	2	1	2		2	3	2	3					15



STATISTIQUES POLICIERES DE CRIMINALITE

LIEU DE PERPETRATION: COMMUNE

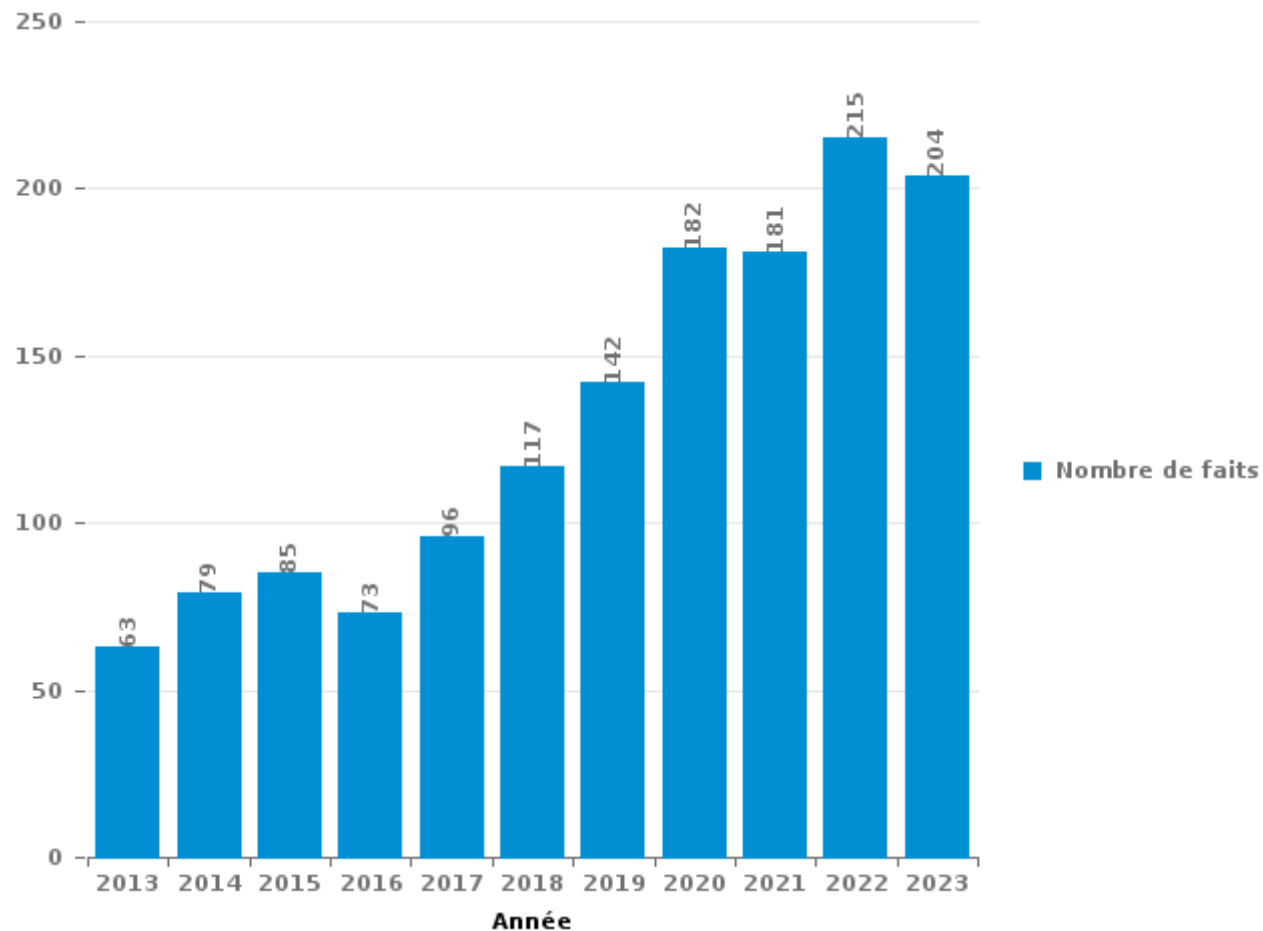
Ganshoren

PARTIE III : ICT



Ganshoren

Nombre total de délits avec un élément ICT/online, depuis 2013





Criminalité ICT/online au sens strict

Infractions (exhaustif)

	2013	2014	2015	2016	2017	2018	2019	2020	2021	2022	2023
Code pénal social: Infr. contre foi publique en droit pénal social: Faux en informatique			1								
Criminalité informatique: Faux en informatique:	5	10	7	2	1	1				2	5
Criminalité informatique: Fraude informatique:	36	38	43	41	52	43	59	64	48	76	73
Criminalité informatique: Hacking:	3	8	6	2	1	3	5	6	7	10	6
Criminalité informatique: Sabotage:	1		2	1	2	1		1	3	1	1
Total:	45	56	59	46	56	48	64	71	58	89	85

Figures criminelles (à considérer spécifiquement – ne pas additionner avec d'autres éléments – risque de double comptage!)

	2013	2014	2015	2016	2017	2018	2019	2020	2021	2022	2023
Fraude de cartes de paiements	28	28	23	27	31	16	23	22	8	15	17
Phishing			1					2			
Ransomware					2				1		
Shouldersurfing	5			2	2		3	1			
Skimming	3			1	1			1			



Criminalité ICT/online au sens large

Infractions (uniquement si code-fait existe)

	2013	2014	2015	2016	2017	2018	2019	2020	2021	2022	2023
Fraude: Escroquerie: Fraude par internet	5	9	8	8	13	45	55	87	104	105	105
Infr. contre autres valeurs morales et sentiments: Cyberlokkung (leurre de mineur par ICT):						1					
Infr. contre la Sécurité de l'Etat: Terrorisme: Diffuser un message qui incite au terrorisme											1
Infr. contre les moeurs: Grooming (contact par ICT avec mineur < 16 ans):					1						
Infr. contre les moeurs: Voyeurisme: Diffusion enregistrement nudité ou intimité					4		4	1	3	1	
Total:	5	9	8	8	18	46	59	88	107	106	106

Figures criminelles (à considérer spécifiquement – ne pas additionner avec d'autres éléments – risque de double comptage!)

	2013	2014	2015	2016	2017	2018	2019	2020	2021	2022	2023
Cyberharcèlement	11	18	17	13	17	19	17	20	12	20	13

STATISTIQUES POLICIERES DE CRIMINALITE

LIEU DE PERPETRATION: COMMUNE

Ganshoren

PARTIE IV : DESTINATION LIEU



Ganshoren

Vol et extorsion

	2000	2013	2014	2015	2016	2017	2018	2019	2020	2021	2022	2023
Voie publique	421	317	306	316	312	285	280	286	262	307	242	244
Habitation: appartement	87	160	101	134	94	77	79	103	56	71	76	61
Habitation: maison	41	66	53	68	38	39	37	36	38	30	26	29
Habitation: non précisée	17	66	26	42	35	34	63	50	19	22	29	47
Habitation: garage	30	16	53	26	53	29	23	21	13	20	16	19
Magasin	43	34	31	29	27	19	17	16	27	20	21	15
Parking	53	33	25	14	19	24	17	24	19	30	21	18
Inconnue	68	17	12	18	15	13	18	18	26	30	14	20
Autre	18	11	10	10	15	13	15	21	14	7	12	16
Horeca	22	9	13	22	10	17	12	16	7	4	8	14
Institution d'enseignement	17	9	14	7	22	17	7	14	8	7	7	5
Banque / institution financière	13	10	16	8	12	22	6	7	2	1		
Infrastructure sportive	10	3	7	11	6	4	6	8	11	5	14	12
Culture et loisirs	15	7	6	5	5	9	8	5	4	4	3	3
Moyen de transport: voiture	15	11	5		8	5	2	3	11	3	4	2
Moyen de transport: autobus / autocar	7	3	12	10	6	6	8	6		1	3	4
Service	5	4	3	6	4	5	10	7	5	5	3	2
Médecin / dentiste / pharmacien	2	2	4	10	3	4	4	6	4	6	2	5
Service public	3	2	4	5	8	6	2	5	3	3	1	1
Entreprise	7	1	7	7	5	5	3	1	1	1	2	1
Edifice religieux / lieu du culte	4	1	4		4	3	3	3	4	6	5	3
Habitation: dépendances	11		2	2	2	3		3	3	6		2
Chantier	3	3	2	2	2	2	2	5	2	1	3	1
Arrêt de bus / tram	2	2	1	1	4		1	3	4	6	2	
Terrain	2	5	2	1	2	1	1		2		6	
Moyen de transport: camion		1	1		1	1	2	2	5	3	2	
Maison de repos	1	2	4	3		1	1		2		2	
Stade	2		2	1	2	1		2	3			
Bâtiment administratif	2		2	1		1	2	1	1		2	
Moyen de transport: autre		1	2	4			1	1	1	1	1	
Habitation: autre	2	2	2	1						1		1
Moyen de transport: train / tram / métro		2	1	1		2				2	1	
Cimetière	1	1	3	1	1				1			
Emplacement de vélo				1	2	1			1	3		
Habitation: allée			1	1	1			2	1	1		1
Hôpital	1	1		1	1	1	2			1		
Station essence	2									3	1	1
Station de bus / métro et gare de chemin de fer	1		1		1				2			1
Aéroport		2		2								
Guichet automatique	1			1					1			
Maison de débauche		1						1		1		
Total	929	805	738	772	720	650	632	676	563	612	529	528



Ganshoren

Dégradation de la propriété

	2000	2013	2014	2015	2016	2017	2018	2019	2020	2021	2022	2023
Voie publique	92	111	99	105	101	96	105	77	89	61	122	122
Habitation: résidence principale	37	18	21	27	18	25	22	23	24	19	22	19
Parking	16	11	18	11	5	6	10	9	4	12	9	12
Habitation: non précisée	4	5	8	13	4	17	14	13	10	6	8	8
Habitation: garage	1	1	5	5	11	1	2	6	5	6	5	7
Autre	1	1	5	6	1	5	2	5	3	3	1	4
Culture et loisirs	5	1		3	6	5	5	6	2	2	1	
Edifice religieux / lieu du culte	5	4	5			3		1		4	7	2
Inconnue	1	1		3	4	1	2	1	6	5	3	3
Horeca	2	2	3	4		2	1	2	2	1	1	
Moyen de transport: voiture	1	4	2			1	1		1		7	1
Service public	4	1		1	2	1		3	2	2	1	1
Institution d'enseignement	4	1	1	1	1	3	3					1
Terrain	1	2	1		2	1	1	1			3	1
Infrastructure sportive	1					3	2		3	1		2
Service	1	3	2				1	2		2	1	
Habitation: dépendances	2		1			2		2	1		2	
Magasin	1			1	1	1	1		3	1		1
Moyen de transport: autre						1		1	1	2	2	
Banque / institution financière		1		1			3	1				
Bureau de police	2	1						1	1			1
Habitation: résidence secondaire				2	1		1			1	1	
Arrêt de bus / tram		1	1	1				2				
Entreprise	1	1	1						1			
Habitation: jardin		1					1		1			1
Médecin / dentiste / pharmacien		1						1	2			
Bâtiment administratif	2			1								
Cimetière							1					2
Maison de repos					2							1
Chantier	1			1								
Habitation: allée		1			1							
Hôpital		1							1			
Stade				1					1			
Station essence											1	
Total	185	174	173	187	160	174	178	157	163	128	197	189



Ganshoren

Infractions contre l'intégrité physique

	2000	2013	2014	2015	2016	2017	2018	2019	2020	2021	2022	2023
Habitation	61	60	69	67	58	72	67	80	75	64	59	52
Voie publique	47	63	55	59	57	65	72	56	48	59	53	64
Institution d'enseignement	6	3	6	4	13	7	8	11	3	6	9	10
Inconnue	7	1	1	3	2	2	3	4	5	10	5	2
Horeca	7		4	4	4	3	4	2	1	1	5	2
Autre	1	1	1	2		1	3	2	8	2	2	6
Magasin	2	1	1	3	1	3		2	1	2	3	1
Moyen de transport: autobus / autocar	1				3	2	2	1	1	2	3	2
Parking	2	1	1	2	1		3					2
Infrastructure sportive	2		1			1	1	2			1	2
Arrêt de bus / tram	3		1		1	1			1	2		
Edifice religieux / lieu du culte			1	1	1		1		2	1	1	
Maison de repos	2	2		1			2				1	
Service public						1		3	1		2	1
Culture et loisirs	3	1	1				1				1	
Moyen de transport: autre	1	1	1	1	1					1		
Terrain	1	2		1	1			1				
Bureau de police			2	1				1				1
Service	1	2								2		
Hôpital		1				1			1		1	
Entreprise	1					1					1	
Banque / institution financière			1					1				
Habitation: jardin	1						1					
Médecin / dentiste / pharmacien					1							1
Moyen de transport: train / tram / métro	1						1					
Stade	1							1				
Station de bus / métro et gare de chemin de fer					1	1						
Bâtiment administratif												1
Habitation: allée	1											
Total	152	139	146	149	145	161	169	167	147	152	147	147

STATISTIQUES POLICIERES DE CRIMINALITE

LIEU DE PERPETRATION: COMMUNE

Ganshoren

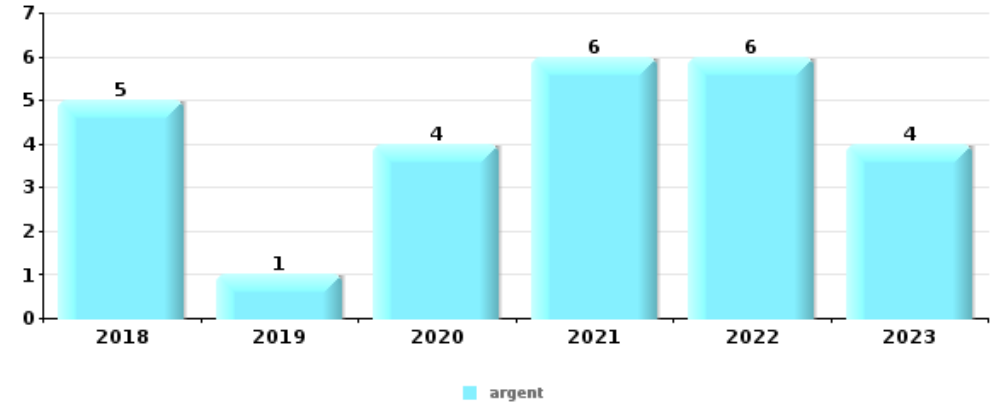
PARTIE V : OBJETS ET MOYENS DE TRANSPORT



Ganshoren

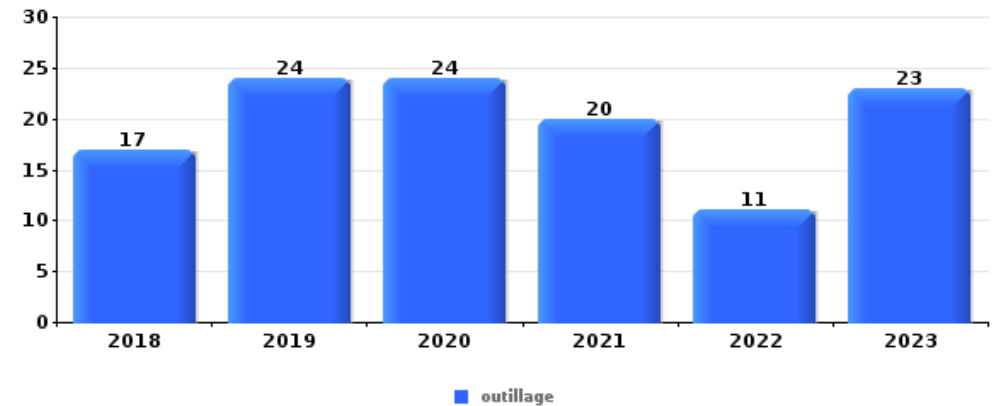
Vol à main armée

Top 5 Objets volés (sbd nombre de faits)		2018	2019	2020	2021	2022	2023
1	argent	5	1	4	6	6	4
2	GSM et accessoires	4	1	3	2	1	3
3	tabac			2	1	2	1
4	carte bancaire / carte de crédit		1			1	2
5	carte d'identité / passeport					1	2
5	ordinateur et accessoires	1			1	1	
5	vêtement		1		1		1



Vol dans ou sur un véhicule

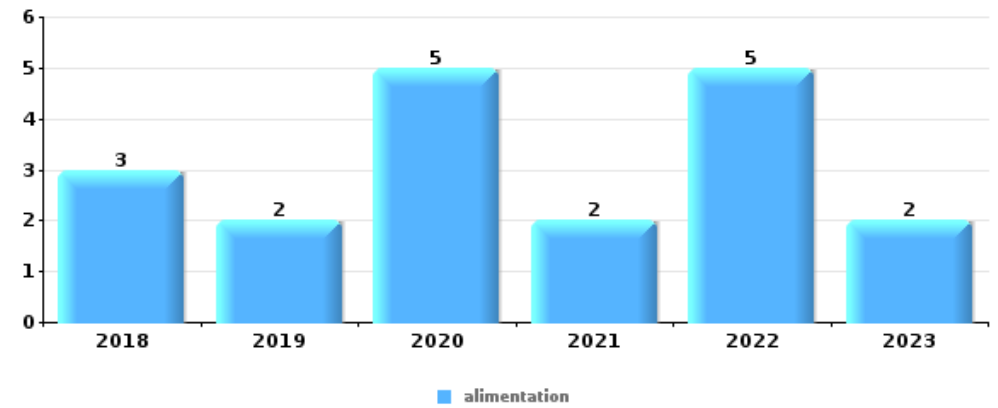
Top 5 Objets volés (sbd nombre de faits)		2018	2019	2020	2021	2022	2023
1	outillage	17	24	24	20	11	23
2	lunettes / verres de contact	5	28	20	24	12	14
3	permis de conduire	15	11	15	26	18	9
4	carte bancaire / carte de crédit	11	15	16	17	21	10
5	carte d'identité / passeport	14	15	13	23	18	5





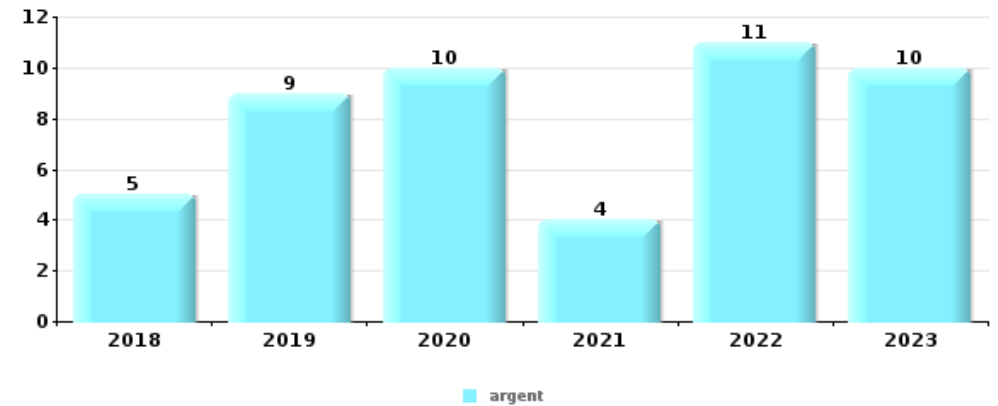
Vol à l'étalage

Top 5 Objets volés (sbd nombre de faits)		2018	2019	2020	2021	2022	2023
1	alimentation	3	2	5	2	5	2
2	tabac	2			3		
3	parfum / produit de beauté	2					
4	GSM et accessoires				1		
4	lunettes / verres de contact					1	
4	ordinateur et accessoires					1	
4	vêtement					1	



Cambrilage ds entreprise ou commerce

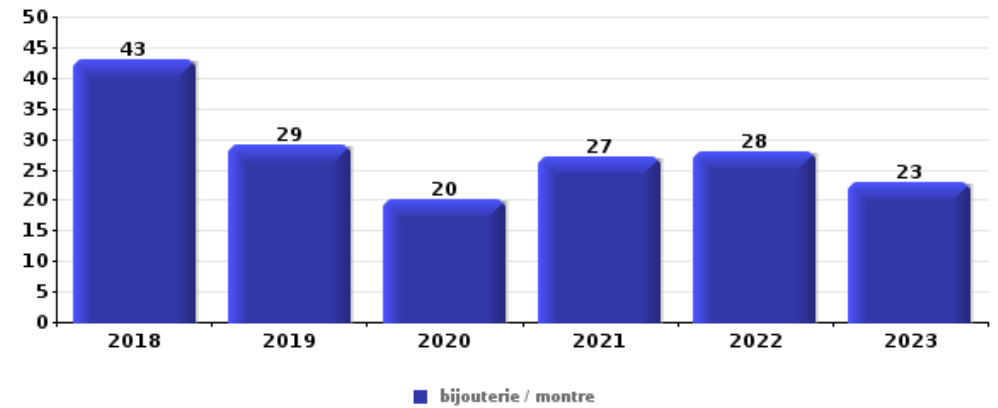
Top 5 Objets volés (sbd nombre de faits)		2018	2019	2020	2021	2022	2023
1	argent	5	9	10	4	11	10
2	tabac	2	2	5	5	2	
3	alimentation	1	9	4			
3	ordinateur et accessoires	5	5	1	2	1	
5	GSM et accessoires		2	1	2	4	





Cambriolage dans habitation

Top 5 Objets volés (sbd nombre de faits)		2018	2019	2020	2021	2022	2023
1	bijouterie / montre	43	29	20	27	28	23
2	argent	30	24	7	20	16	17
3	ordinateur et accessoires	21	22	8	6	7	6
4	multimédia	14	14	8	6	8	6
5	vêtement	8	10	5	5	6	9



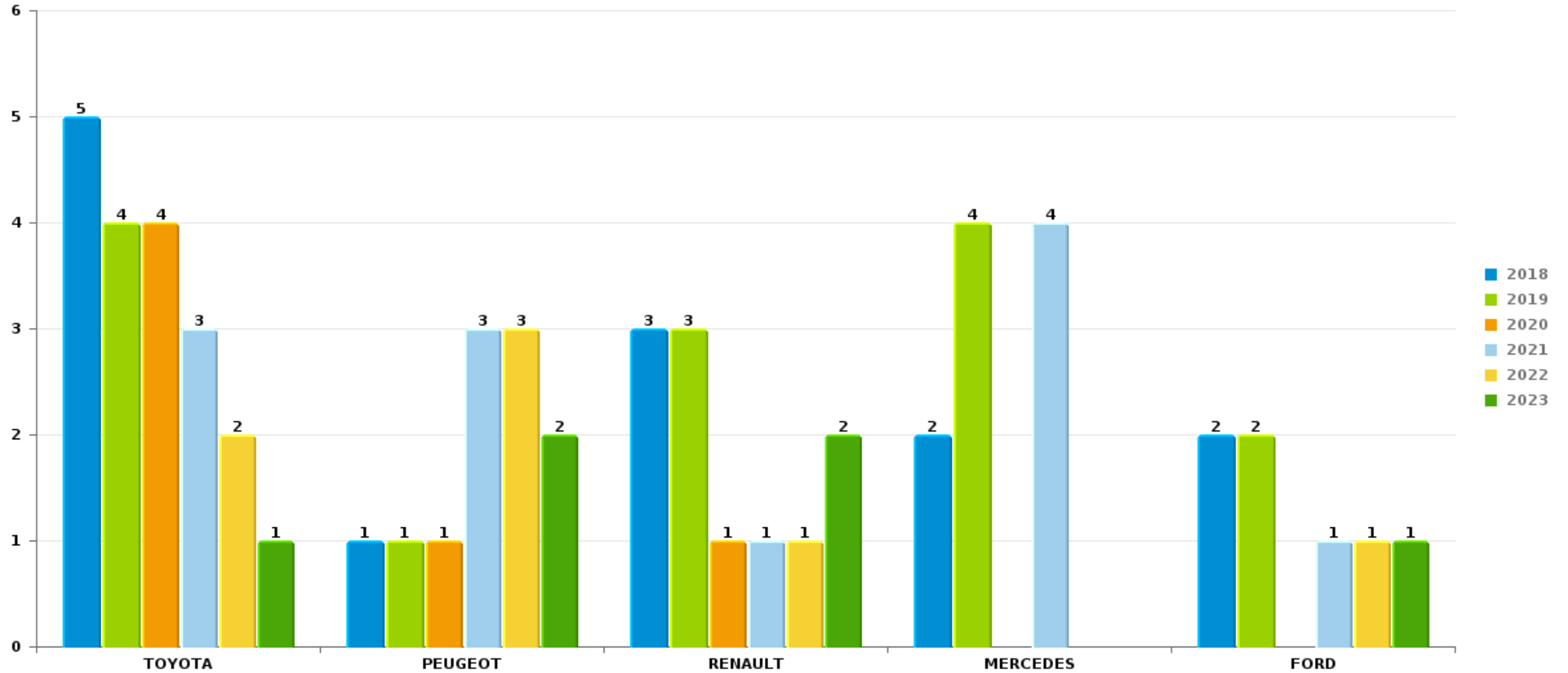
Remarque: en ce qui concerne les objets, aucun total n'est reproduit étant donné que plusieurs objets peuvent avoir été volés lors d'un même fait.



Ganshoren

Vol de voiture

Nombre de voitures volées par marque (Top 5)



STATISTIQUES POLICIERES DE CRIMINALITE

LIEU DE PERPETRATION: COMMUNE

Ganshoren

PARTIE VI : SUSPECTS



Partie 1: Niveau FAITS (comptage du nombre de faits pour lesquels un certain type de suspect est impliqué)

1.1. Nombre d'infractions selon le sexe des suspects identifiés (par catégorie principale)

Étant donné que, tant un suspect identifié masculin qu'un suspect identifié féminin peuvent être impliqués lors d'un même fait, il est possible que la somme des colonnes «Hommes» et «Femmes» soit supérieure à la valeur de la colonne «Total...» (voir également la note méthodologique)

Ganshoren

2023

Catégorie principale / Sexe	Nombre total de faits avec au moins 1 suspect	Hommes	%	Femmes	%
Drogues	48	45	93,8%	3	6,3%
Infr. contre l'intégrité physique	43	39	90,7%	8	18,6%
Ivresse et alcool	39	33	84,6%	6	15,4%
Législation sur les étrangers	28	24	85,7%	3	10,7%
Vol et extorsion	25	23	92,0%	3	12,0%
Infr. contre autres valeurs morales et sentiments	22	12	54,5%	10	45,5%
Armes et explosifs	20	17	85,0%	3	15,0%
Fraude	18	17	94,4%	1	5,6%
Infr. contre la sécurité publique	16	15	93,8%	1	6,3%
Infr. contre la foi publique	15	15	100,0%		
Dégradation de la propriété	13	11	84,6%	2	15,4%
Infr. contre l'autorité publique	7	6	85,7%	1	14,3%
Code pénal social	6	6	100,0%	1	16,7%
Registre de population	6	6	100,0%	1	16,7%
Environnement	3	1	33,3%	2	66,7%
Infr. contre la liberté individuelle	3	1	33,3%	2	66,7%

CRIMINALITE ENREGISTREE: SUSPECTS



Catégorie principale / Sexe	Nombre total de faits avec au moins 1 suspect	Hommes	%	Femmes	%
Protection de la jeunesse	3			3	100,0%
Criminalité informatique	2	2	100,0%		
Infr. contre les mœurs	2	2	100,0%		
Protection de la personne	2	2	100,0%		
Autres lois spéciales	1			1	100,0%
Exercice illégal de l'autorité publique	1	1	100,0%		
Infr. relative au statut juridique de l'enfant	1			1	100,0%
Santé publique	1	1	100,0%		
Total	325	279	85,8%	52	16,0%



1.2. Nombre d'infractions selon le sexe des suspects identifiés (par figure criminelle)

Étant donné que, tant un suspect identifié masculin qu'un suspect identifié féminin peuvent être impliqués lors d'un même fait, il est possible que la somme des colonnes «Hommes» et «Femmes» soit supérieure à la valeur de la colonne «Total...» (voir également la note méthodologique)

Ganshoren

2023

FC Vol moyen de transport

Figure criminelle / Sexe	Nombre total de faits avec au moins 1 suspect identifié	Hommes	%
Vol de voiture	2	2	100,0%
Vol de vélo	1	1	100,0%
Total	PA	PA	PA

FC Cambriolage

Figure criminelle / Sexe	Nombre total de faits avec au moins 1 suspect identifié	Hommes	%
Cambriolage dans habitation	1	1	100,0%
Cambriolage ds entreprise ou commerce	3	3	100,0%
Cambriolage dans bâtiment (total)	4	4	100,0%
Total	PA	PA	PA



FC Vol autre

Figure criminelle / Sexe	Nombre total de faits avec au moins 1 suspect identifié	Hommes	%	Femmes	%
Vol à main armée	9	9	100,0%	1	11,1%
Vol avec violence sans arme	2	2	100,0%		
Vol dans ou sur un véhicule	2	1	50,0%	1	50,0%
Vol à l'arraché	1	1	100,0%	1	100,0%
Vol à l'étalage	2	1	50,0%	1	50,0%
Total	PA	PA	PA	PA	PA

FC Autre

Figure criminelle / Sexe	Nombre total de faits avec au moins 1 suspect identifié	Hommes	%	Femmes	%
Violence contre les métiers d'intérêt général	1			1	100,0%
Viol collectif	1	1	100,0%		
Dégradation de voiture	6	5	83,3%	1	16,7%
Total	PA	PA	PA	PA	PA

PH Violence intrafamiliale (VIF)

Figure criminelle / Sexe	Nombre total de faits avec au moins 1 suspect identifié	Hommes	%	Femmes	%
VIF: physique, dans le couple	11	10	90,9%	4	36,4%
VIF: physique, envers d'autres membres	2	2	100,0%		
VIF: psychique, dans le couple	4	2	50,0%	2	50,0%
Total	PA	PA	PA	PA	PA



PH Drogues

Figure criminelle / Sexe	Nombre total de faits avec au moins 1 suspect identifié	Hommes	%
Vente de cocaïne	4	4	100,0%
Vente de drogues synthétiques	1	1	100,0%
Vente de cannabis en grande quantité	1	1	100,0%
Total	PA	PA	PA

PH Trafic d'armes

Figure criminelle / Sexe	Nombre total de faits avec au moins 1 suspect identifié	Hommes	%
Commerce et production d'arme à feu et mun.	1	1	100,0%
Total	PA	PA	PA

PH Violence dans l'espace public

Figure criminelle / Sexe	Nombre total de faits avec au moins 1 suspect identifié	Hommes	%	Femmes	%
Violence physique (voie publique)	23	23	100,0%	2	8,7%
Violence physique (autre endroit public)	1	1	100,0%		
Violence physique (endroit accessible au public)	2	1	50,0%	1	50,0%
Violence sexuelle (voie publique)	1	1	100,0%		
Violence psychique (voie publique)	9	7	77,8%	2	22,2%
Violence psychique (endroit accessible au public)	2	1	50,0%	1	50,0%
Vol à main armée (voie publique)	5	5	100,0%		
Vol à main armée (autre endroit public)	1	1	100,0%	1	100,0%
Vol à main armée (endroit accessible au public)	3	3	100,0%		
Vol avec violence sans arme (voie publique)	2	2	100,0%		
Total	PA	PA	PA	PA	PA

CRIMINALITE ENREGISTREE: SUSPECTS



PH Autre

Figure criminelle / Sexe	Nombre total de faits avec au moins 1 suspect identifié	Hommes	%	Femmes	%
Cyberharcèlement	4	3	75,0%	1	25,0%
Fraude à l'identité	3	3	100,0%		
Total	PA	PA	PA	PA	PA



1.3. Nombre d'infractions selon l'âge des suspects identifiés (par catégorie principale)

Étant donné que, tant un suspect identifié mineur qu'un suspect identifié majeur peuvent être impliqués lors d'un même fait, il est possible que la somme des colonnes «Mineur» et «Majeur» soit supérieure à la valeur de la colonne «Total...» (voir également la note méthodologique)

Ganshoren

2023

Catégorie principale / Âge	Nombre total de faits avec au moins 1 suspect identifié	Mineur	%	Majeur	%
Drogues	48	3	6,3%	45	93,8%
Infr. contre l'intégrité physique	43	2	4,7%	41	95,3%
Ivresse et alcool	39			39	100,0%
Législation sur les étrangers	28			28	100,0%
Vol et extorsion	25	9	36,0%	21	84,0%
Infr. contre autres valeurs morales et sentiments	22			22	100,0%
Armes et explosifs	20	2	10,0%	18	90,0%
Fraude	18	3	16,7%	15	83,3%
Infr. contre la sécurité publique	16			16	100,0%
Infr. contre la foi publique	15			15	100,0%
Dégradation de la propriété	13	2	15,4%	11	84,6%
Infr. contre l'autorité publique	7			7	100,0%
Code pénal social	6			6	100,0%
Registre de population	6			6	100,0%
Environnement	3	1	33,3%	2	66,7%
Infr. contre la liberté individuelle	3			3	100,0%
Protection de la jeunesse	3			3	100,0%
Criminalité informatique	2			2	100,0%
Infr. contre les mœurs	2			2	100,0%
Protection de la personne	2			2	100,0%
Autres lois spéciales	1			1	100,0%
Exercice illégal de l'autorité publique	1			1	100,0%
Infr. relative au statut juridique de l'enfant	1			1	100,0%
Santé publique	1			1	100,0%
Total	325	22	6,8%	308	94,8%



1.4. Nombre d'infractions selon l'âge des suspects identifiés (par figure criminelle)

Étant donné que, tant un suspect identifié mineur qu'un suspect identifié majeur peuvent être impliqués lors d'un même fait, il est possible que la somme des colonnes «Mineur» et «Majeur» soit supérieure à la valeur de la colonne «Total...» (voir également la note méthodologique)

Ganshoren

2023

FC Vol moyen de transport

Figure criminelle / Âge	Nombre total de faits avec au moins 1 suspect identifié	Majeur	%
Vol de voiture	2	2	100,0%
Vol de vélo	1	1	100,0%
Total	PA	PA	PA

FC Cambriolage

Figure criminelle / Âge	Nombre total de faits avec au moins 1 suspect identifié	Mineur	%	Majeur	%
Cambriolage dans habitation	1			1	100,0%
Cambriolage ds entreprise ou commerce	3	3	100,0%	2	66,7%
Cambriolage dans bâtiment (total)	4	3	75,0%	3	75,0%
Total	PA	PA	PA	PA	PA

FC Vol autre

Figure criminelle / Âge	Nombre total de faits avec au moins 1 suspect identifié	Mineur	%	Majeur	%
Vol à main armée	9	4	44,4%	7	77,8%
Vol avec violence sans arme	2	2	100,0%	1	50,0%
Vol dans ou sur un véhicule	2	1	50,0%	2	100,0%
Vol à l'arraché	1	1	100,0%	1	100,0%
Vol à l'étalage	2			2	100,0%
Total	PA	PA	PA	PA	PA

CRIMINALITE ENREGISTREE: SUSPECTS



FC Autre

Figure criminelle / Âge	Nombre total de faits avec au moins 1 suspect identifié	Majeur	%
Violence contre les métiers d'intérêt général	1	1	100,0%
Viol collectif	1	1	100,0%
Dégradation de voiture	6	6	100,0%
Total	PA	PA	PA

PH Violence intrafamiliale (VIF)

Figure criminelle / Âge	Nombre total de faits avec au moins 1 suspect identifié	Majeur	%
VIF: physique, dans le couple	11	11	100,0%
VIF: physique, envers d'autres membres	2	2	100,0%
VIF: psychique, dans le couple	4	4	100,0%
Total	PA	PA	PA

PH Drogues

Figure criminelle / Âge	Nombre total de faits avec au moins 1 suspect identifié	Mineur	%	Majeur	%
Vente de cocaïne	4	1	25,0%	3	75,0%
Vente de drogues synthétiques	1			1	100,0%
Vente de cannabis en grande quantité	1			1	100,0%
Total	PA	PA	PA	PA	PA

PH Trafic d'armes

Figure criminelle / Âge	Nombre total de faits avec au moins 1 suspect identifié	Majeur	%
Commerce et production d'arme à feu et mun.	1	1	100,0%
Total	PA	PA	PA

CRIMINALITE ENREGISTREE: SUSPECTS



PH Violence dans l'espace public

Figure criminelle / Âge	Nombre total de faits avec au moins 1 suspect identifié	Mineur	%	Majeur	%
Violence physique (voie publique)	23	1	4,3%	22	95,7%
Violence physique (autre endroit public)	1			1	100,0%
Violence physique (endroit accessible au public)	2	1	50,0%	1	50,0%
Violence sexuelle (voie publique)	1			1	100,0%
Violence psychique (voie publique)	9			9	100,0%
Violence psychique (endroit accessible au public)	2			2	100,0%
Vol à main armée (voie publique)	5	1	20,0%	4	80,0%
Vol à main armée (autre endroit public)	1	1	100,0%	1	100,0%
Vol à main armée (endroit accessible au public)	3	2	66,7%	2	66,7%
Vol avec violence sans arme (voie publique)	2	2	100,0%	1	50,0%
Total	PA	PA	PA	PA	PA

PH Autre

Figure criminelle / Âge	Nombre total de faits avec au moins 1 suspect identifié	Majeur	%
Cyberharcèlement	4	4	100,0%
Fraude à l'identité	3	3	100,0%
Total	PA	PA	PA



Partie 2: Niveau SUSPECTS-FAIT (comptage du nombre de combinaisons suspect-fait)

2.1. Nombre de suspects-fait selon le sexe des suspects identifiés (TOP 5 des catégories principales)

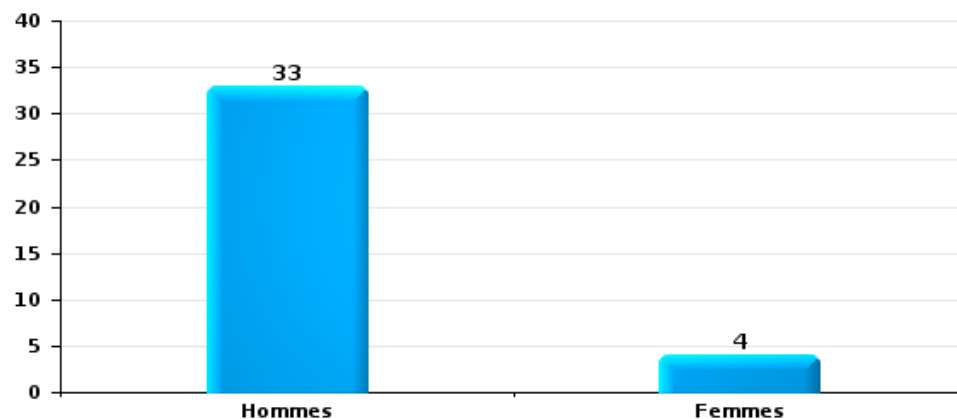
Lorsqu'un même suspect a commis plusieurs faits durant la période considérée, il est aussi comptabilisé plusieurs fois (voir également la note méthodologique)

Ganshoren

2023

Vol et extorsion

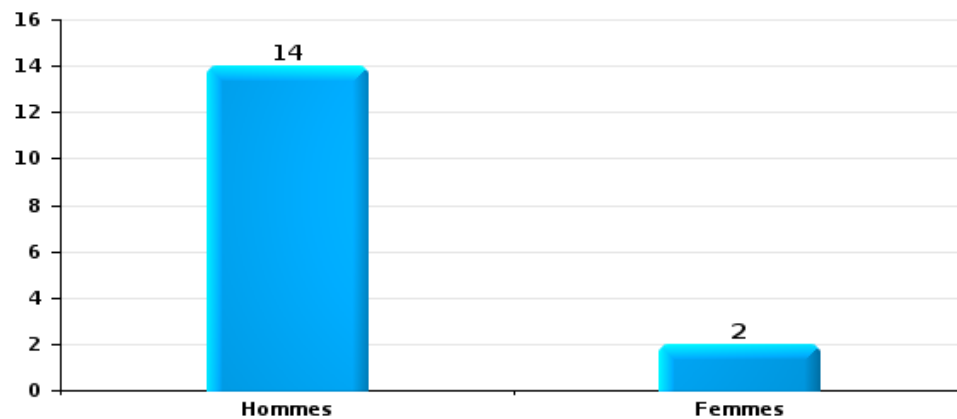
Nombre de suspects-fait selon le sexe





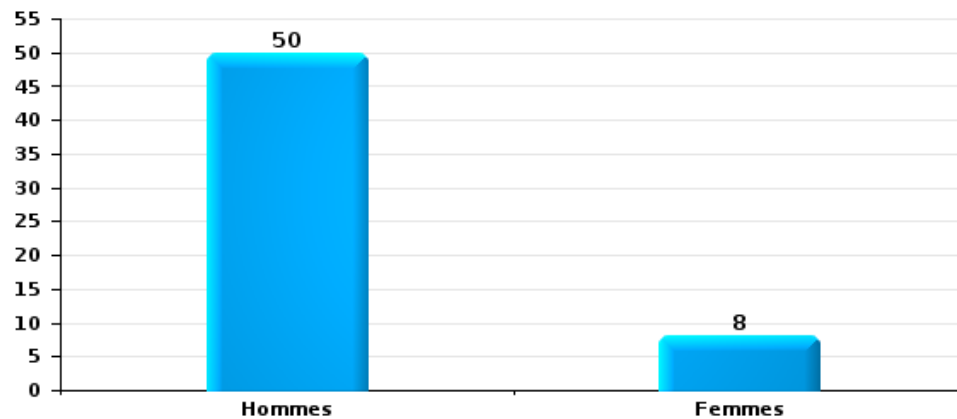
Dégradation de la propriété

Nombre de suspects-fait selon le sexe



Infr. contre l'intégrité physique

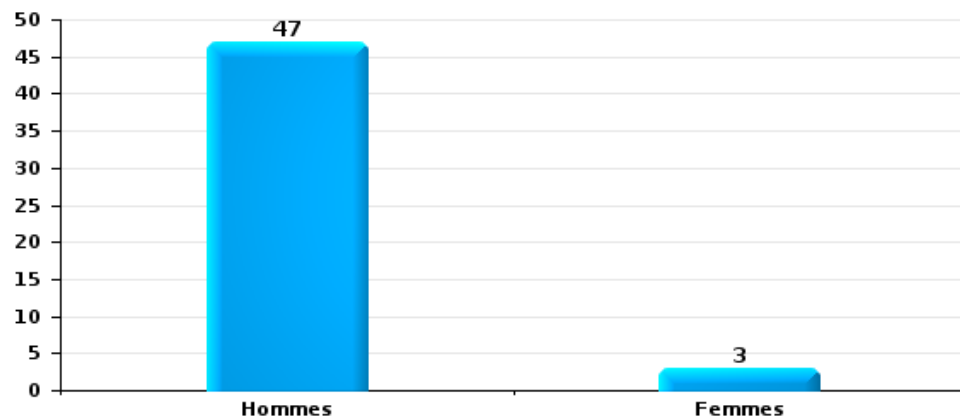
Nombre de suspects-fait selon le sexe





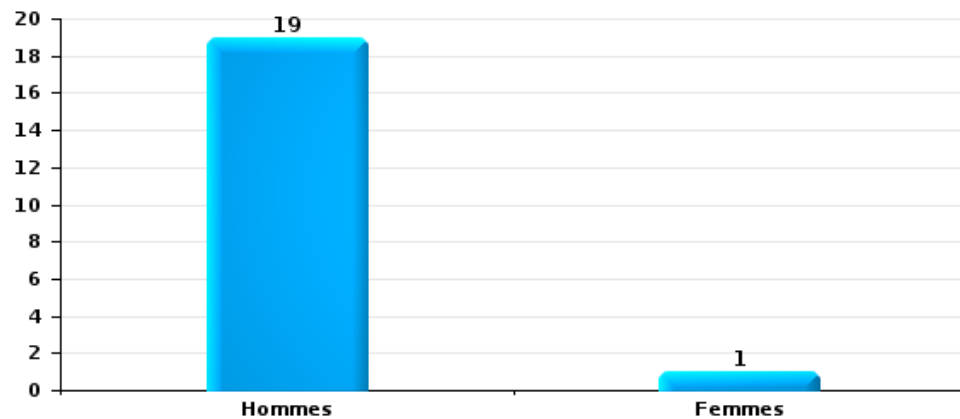
Drogues

Nombre de suspects-fait selon le sexe



Fraude

Nombre de suspects-fait selon le sexe





2.2. Nombre de suspects-fait selon le sexe des suspects identifiés (TOP 5 des figures criminelles)

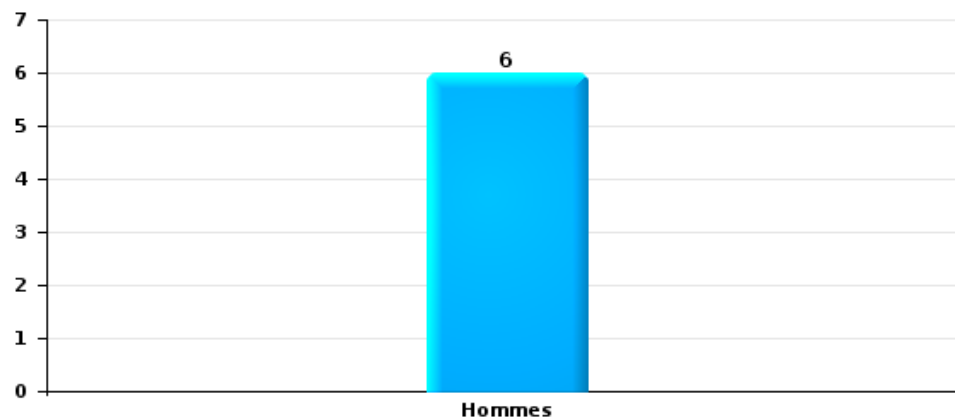
Lorsqu'un même suspect a commis plusieurs faits durant la période considérée, il est aussi comptabilisé plusieurs fois (voir également la note méthodologique)

Ganshoren

2023

Cambriolage dans bâtiment (total)

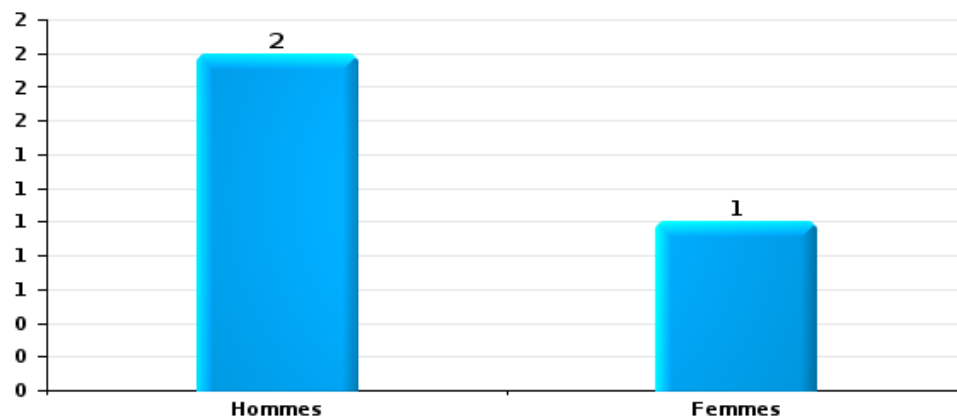
Nombre de suspects-fait selon le sexe





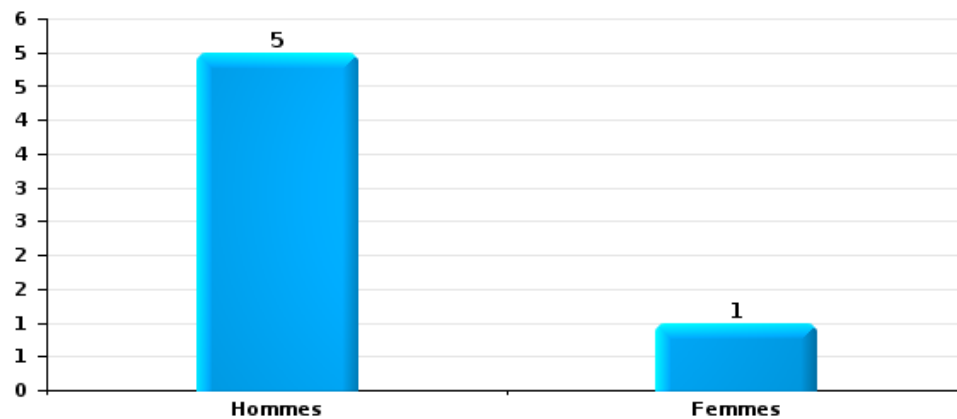
Vol dans ou sur un véhicule

Nombre de suspects-fait selon le sexe



Dégradation de voiture

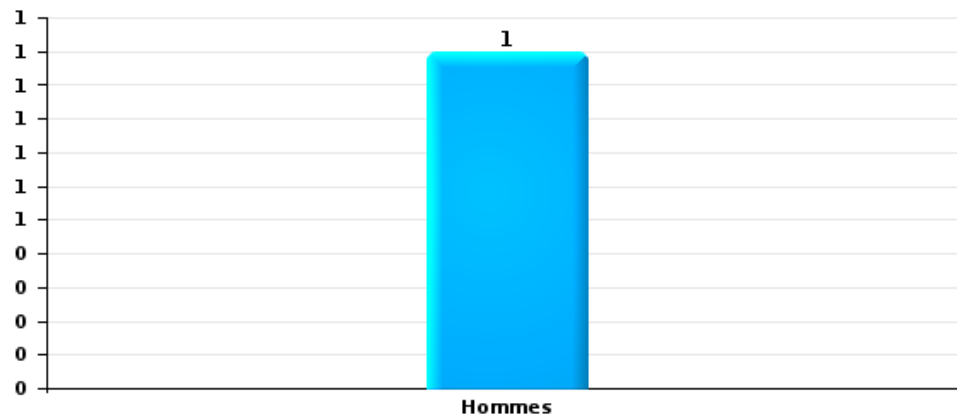
Nombre de suspects-fait selon le sexe





Vol de vélo

Nombre de suspects-fait selon le sexe





2.3. Nombre de suspects-fait selon l'âge des suspects identifiés (TOP 5 des catégories principales)

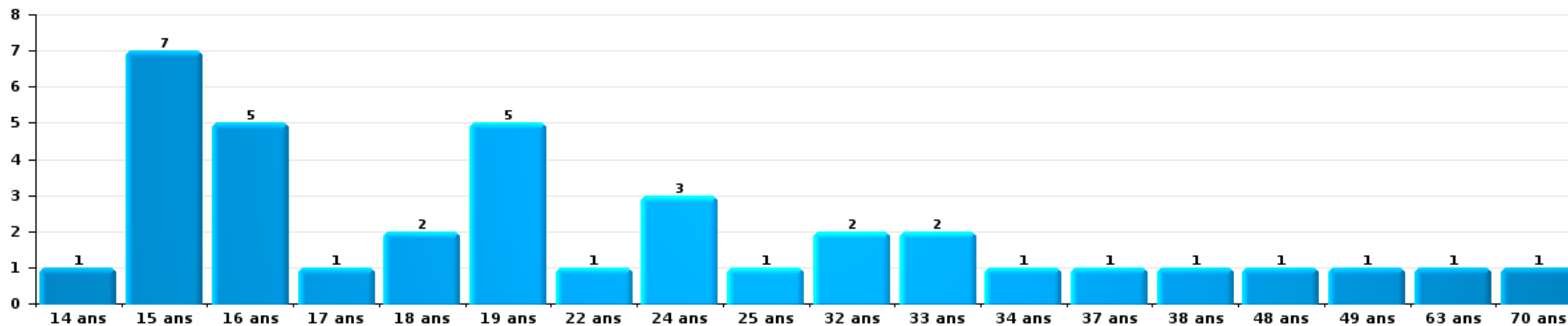
1) Lorsqu'un même suspect a commis plusieurs faits durant la période considérée, il est aussi comptabilisé plusieurs fois, qu'il ait le même âge ou non – 2) Les suspects au-dessous de 14 ans et à partir de 90 ans ne sont pas repris dans le tableau (voir également la note méthodologique)

Ganshoren

2023

Vol et extorsion

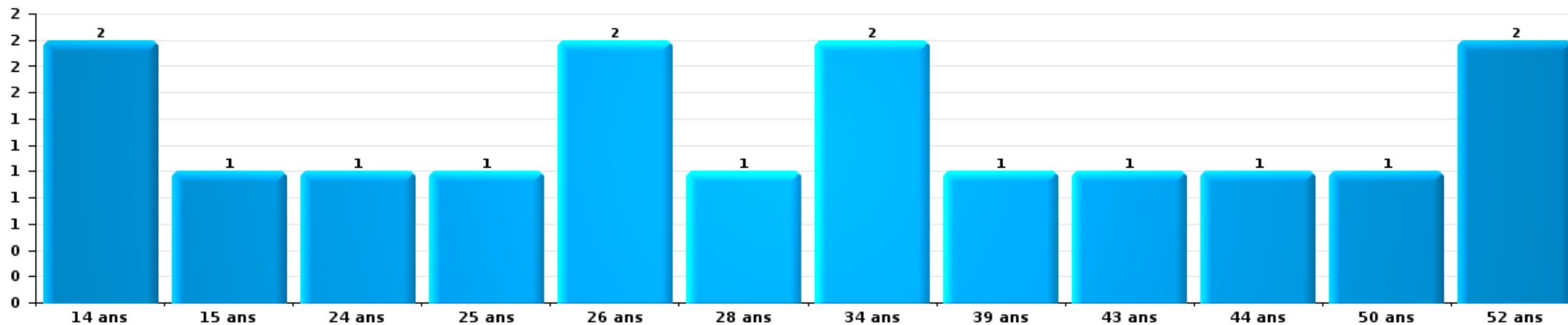
Nombre de suspects-fait par âge (chronologique)





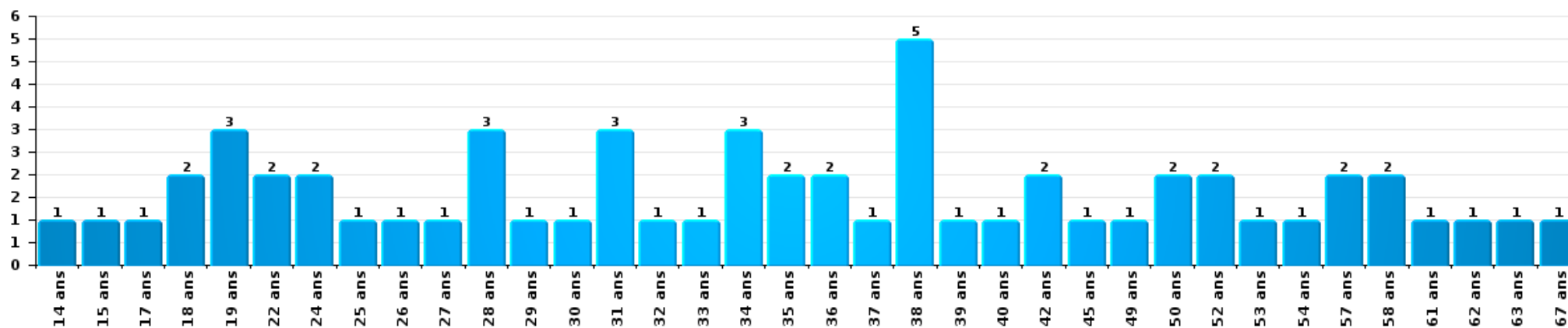
Dégradation de la propriété

Nombre de suspects-fait par âge (chronologique)



Infr. contre l'intégrité physique

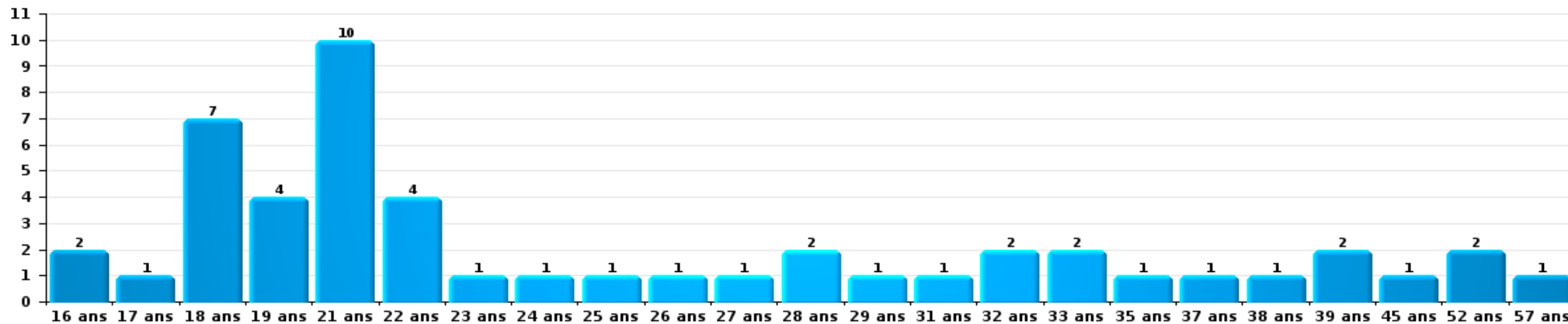
Nombre de suspects-fait par âge (chronologique)





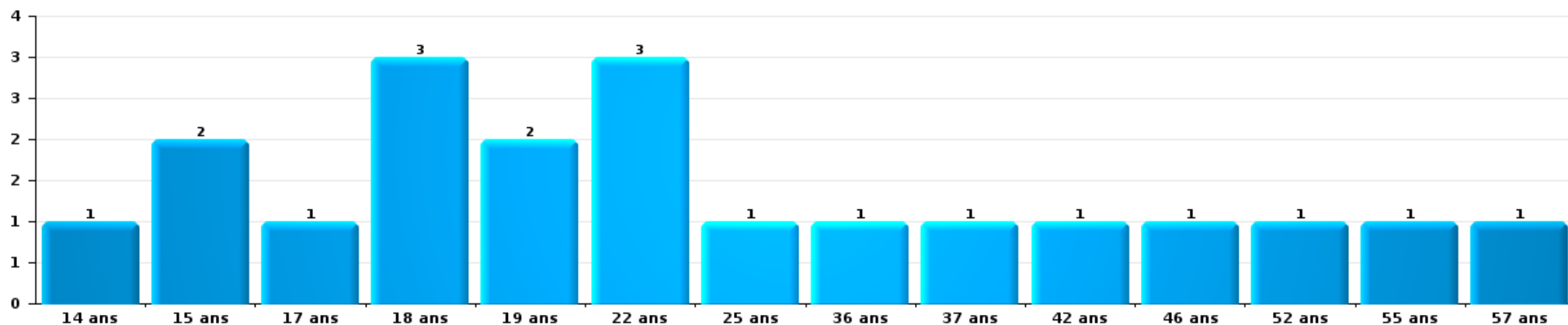
Drogues

Nombre de suspects-fait par âge (chronologique)



Fraude

Nombre de suspects-fait par âge (chronologique)





2.4. Nombre de suspects-fait selon l'âge des suspects identifiés (TOP 5 des figures criminelles)

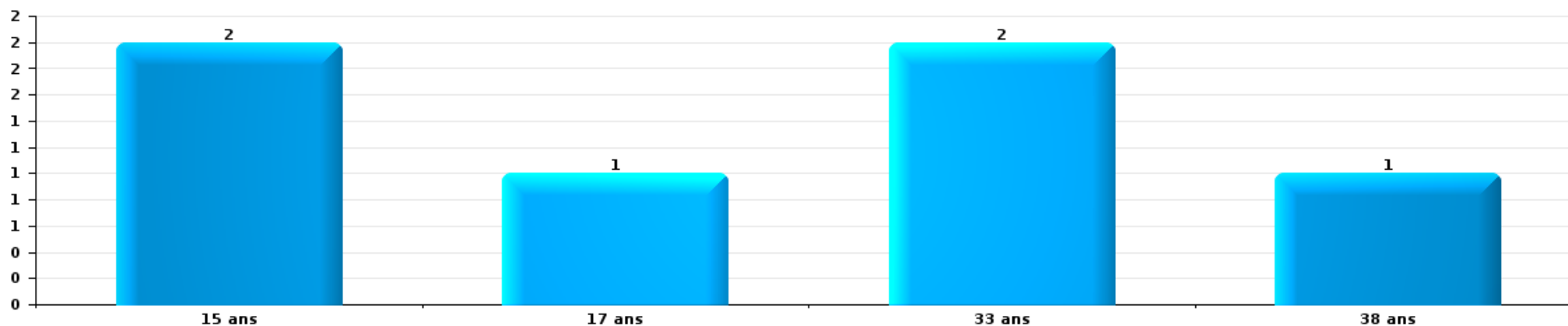
1) Lorsqu'un même suspect a commis plusieurs faits durant la période considérée, il est aussi comptabilisé plusieurs fois, qu'il ait le même âge ou non – 2) Les suspects au-dessous de 14 ans et à partir de 90 ans ne sont pas repris dans le tableau (voir également la note méthodologique)

Ganshoren

2023

Cambrilage dans bâtiment (total)

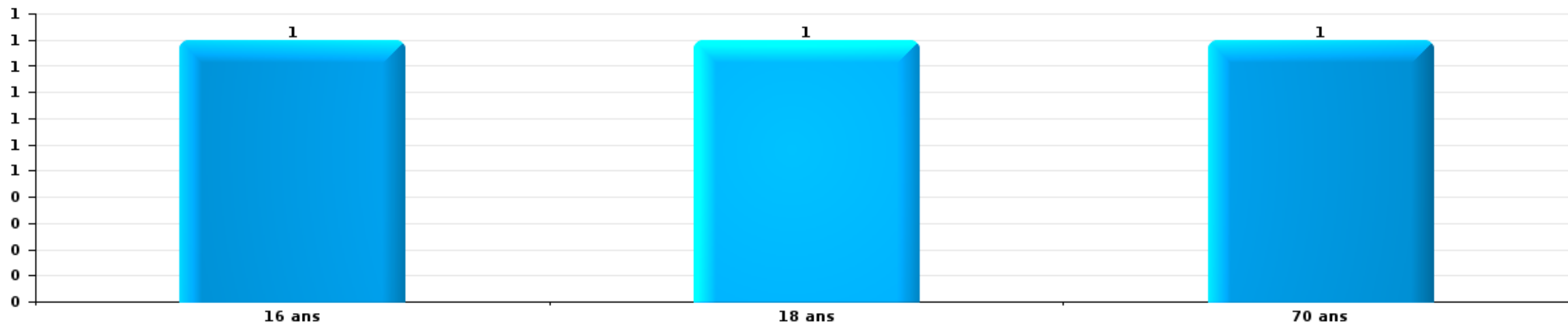
Nombre de suspects-fait par âge (chronologique)





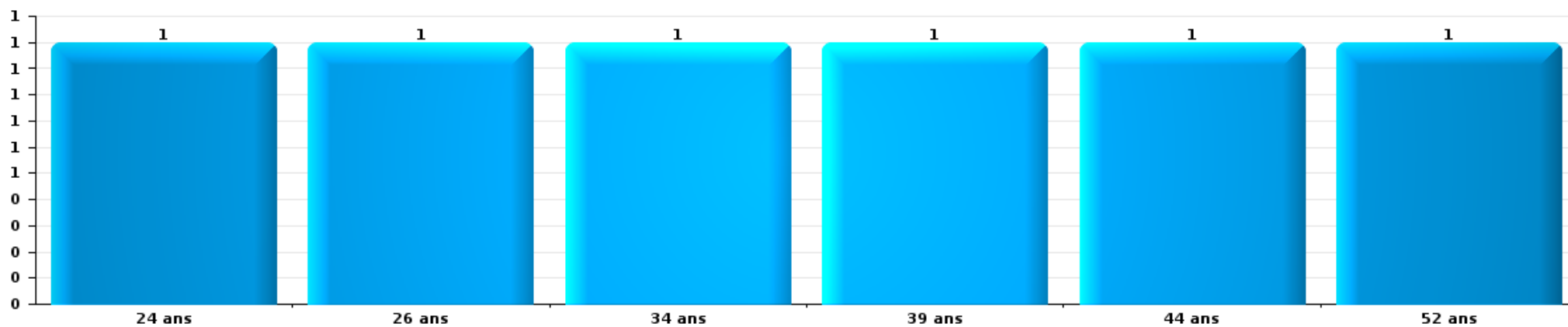
Vol dans ou sur un véhicule

Nombre de suspects-fait par âge (chronologique)



Dégradation de voiture

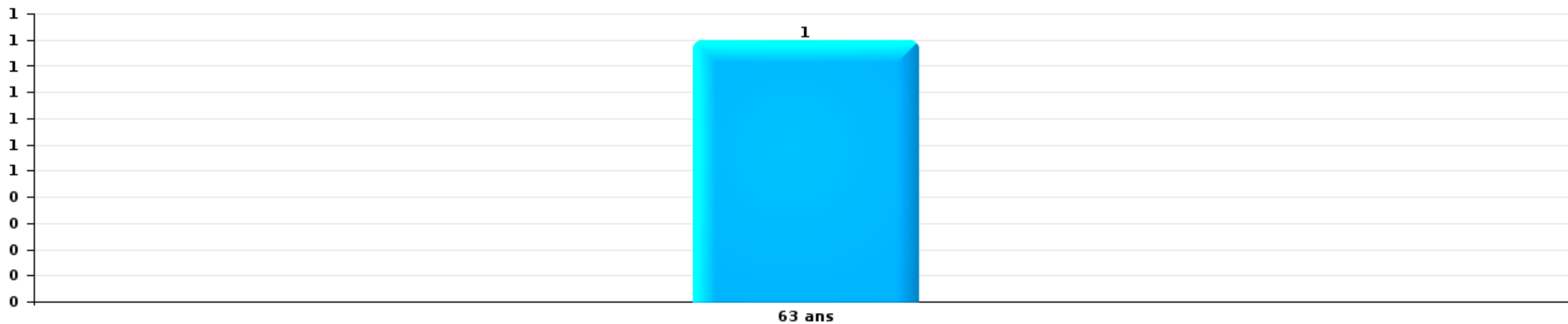
Nombre de suspects-fait par âge (chronologique)





Vol de vélo

Nombre de suspects-fait par âge (chronologique)



STATISTIQUES POLICIERES DE CRIMINALITE

LIEU DE PERPETRATION: COMMUNE

Ganshoren

***ANNEXE I: DETAIL PAR CATEGORIE DE DELIT
CODE PENAL***

Infraction Code pénal

Infr. contre l'intégrité physique

			2000	2013	2014	2015	2016	2017	2018	2019	2020	2021	2022	2023
Assassinat	Autres	Acc.	1										1	
		Tent.	3	1										1
	Sous-total	4	1										2	
Meurtre	Empoisonnement (meurtre)	Acc.											1	
	Suite à incendie volontaire / explosion	Acc.	1											
	Autres	Acc.								1				
		Tent.			2	3		2				1	1	1
Sous-total	1		2	3		2		1	1	1	1	2		
Torture et maltraitance	Torture	Acc.				1			1		1			
	Traitement inhumain	Acc.				1	2	1		2	1			1
	Traitement dégradant	Acc.		1						1			1	3
	Non spécifié	Acc.							1					
Sous-total			1	2	2	1	2	3	3	2		1	4	
Coups et/ou blessures vol. en sphère familiale	Entre partenaires ou ex-partenaires	Acc.	25	54	46	39	46	47	52	48	38	32	46	38
	Lors d'un différend familial en général	Acc.	7											
	Par les parents envers un mineur	Acc.	1	4	4	12	7	7	10	8	8	6	5	4
	Par les parents envers personne vulnérable	Acc.							1		1		1	
	Envers les parents	Acc.		6	2	1	1	6	2	4	3	3	2	2
	Envers d'autres ascendants directs ou collatéraux	Acc.	2		4	3	4		3	4	4	2		1
Sous-total	35	64	56	55	58	60	68	64	54	43	54	45		
Coups et/ou blessures vol. hors sphère familiale	Bagarres (=coups réciproques)	Acc.	12	11	14	11	9	14	12	15	20	17	9	25
	Coups envers fonctionnaire de police	Acc.			3		1		2	1	2	6	1	
	Envers un mineur par une pers. ayant autorité	Acc.	2	1	1	3	3	6	6	2	5	6		2
	Envers un mineur qualité de l'auteur inconnue	Acc.	2	3	3	4	3	6	3	4	2	6	7	4
	Envers pers. vulnérable par pers. ayant autorité	Acc.				1		1				1		
	Envers pers. vulnérable (qualité auteur inconnue)	Acc.						2	1			1		
	Envers un mineur par cohabitant sans rel. Autorité	Acc.											1	
	Coups envers personnel transport public	Acc.						1					1	
	Coups envers personnel autre service public	Acc.			1	1		1			1			1
	Coups envers personnel institut d'enseignement	Acc.		1	1					1				2
	Non spécifié	Acc.	71	48	44	52	56	51	58	60	43	54	50	50
		Tent.	15								3			
Sous-total	102	64	67	72	72	82	83	85	73	91	71	82		
Abstention coupable	Acc.		2	2		2	1	1	2					1
Sous-total		2	2		2	1	1	2						1

Infr. contre l'intégrité physique

			2000	2013	2014	2015	2016	2017	2018	2019	2020	2021	2022	2023
Autres infr. volontaires. c/ l'intégrité phys.	Privation de soins à enfant ou personne vulnérable	Acc.		2			1						1	
	Délaissement d'enfant ou personne vulnérable	Acc.			1	1				1	2			
	Abandon d'enfant dans le besoin	Acc.	1								1			
	Empoisonnement de denrées	Tent.										1		
	Entrave méchante à la circulation	Acc.		2	6	7	2	7	9	3	4	5	7	8
	Voies de faits et violences légères	Acc.	3	3	11	4	3	4	5	4	8	5	5	5
	Sous-total		4	7	18	12	6	11	14	8	15	11	13	13
Infr. involontaires contre l'intégrité physique	Homicides involontaires	Acc.				1								
	Coups et/ou blessures involontaires	Acc.	6	1		1	2	3		2		3		1
	Abstention d'entretien enfant/personne vulnérable	Acc.				1					1			
	Morsure de chien	Acc.				2	3	1		2	1	3	4	1
	Non spécifié	Acc.							1					
	Sous-total		6	1		5	5	4	1	4	2	6	4	2
	Total		152	139	146	149	145	161	169	167	147	152	147	147

Infr. contre la liberté individuelle

		2000	2013	2014	2015	2016	2017	2018	2019	2020	2021	2022	2023
Enlèvement de mineur ou personne vulnérable	Enlèvement parental	Acc.			2			1			4		2
		Tent.			3		1			4		1	
	Autre enlèvement	Acc.	2			2							
		Tent.		1	1			1				1	
	Sous-total	2	1	1	5	2	1	2		4	5	1	2
Détention par un particulier		Acc.	4	3	4	3	3	3	5	2	2	1	4
		Sous-total	4	3	4	3	3	3	5	2	2	1	4
		Total	5	4	9	5	4	5	5	6	7	2	6

Infr. contre les moeurs

			2000	2013	2014	2015	2016	2017	2018	2019	2020	2021	2022	2023
Viol n'ayant pas causé la mort	Victime < 10a	Acc.			1			2	1		1	1		
	Victime 10a - 14a	Acc.						1		3	2			
	Victime 14a - 16a	Acc.	1	1			1	1		2				
	Victime 16a - 18a	Acc.							1	1		1		
	Victime majeure	Acc.		5	1	2	6	4	2	3		6	2	
		Tent.					1						1	
	Sous-total		1	6	2	2	8	8	4	9	3	9	2	
Viol n'ayant pas causé la mort (nvCPS)	Victime < 16a	Acc.								1				2
	Victime 16a - 18a	Acc.											2	1
	Victime majeure	Acc.											1	4
		Tent.												
	Sous-total									1			3	8
Attentat à la pudeur avec violence / menace	Victime < 16a	Acc.		2			2	1		1	1			
	Victime 16a - 18a	Acc.		2		1	1				1			
	Victime majeure	Acc.		3		3	2		4	1	1	6		
		Sous-total		7		4	5	1	4	2	3	6		
Attentat à la pudeur sans violence / menace	Victime < 16a	Acc.	2		1	1	2	2	4	6	4	2		
	Victime 16a - 18a	Acc.	1		1			1	1	1				
	Victime âge inconnu	Acc.		1					1	1	3	4	1	
		Sous-total	3	1	2	1	2	3	6	8	7	6	1	
Attentat à la pudeur non spécifié	Acc.						1		3	1				
	Sous-total							1		3	1			
Atteinte intégrité sexuelle sans mort (nvCPS)	Victime < 16a	Acc.											4	3
		Tent.												1
	Victime 16a - 18a	Acc.												1
	Victime majeure	Acc.												3
	Sous-total												4	8
Pornographie enfantine	Détention	Acc.		1							1			
	Distribution	Acc.				2	2	2	3	2	5	2		
	Non spécifié	Acc.									1			
		Sous-total		1		2	2	2	3	2	7	2		
Incitation à la débauche	Victime mineure	Acc.	2		1									
	Victime majeure	Acc.									1			
	Non spécifié	Acc.	3											
		Sous-total	5		1						1			
Exploitation de la débauche d'autrui	Victime mineure	Acc.				1								
	Victime majeure	Acc.				1			2		2			
		Sous-total				2			2		2			

Infr. contre les mœurs

			2000	2013	2014	2015	2016	2017	2018	2019	2020	2021	2022	2023
Outrage public aux bonnes mœurs	Actions (exhibitionnisme, etc.)	Acc.	1	1		1	1	1	7	4	1	3	1	
	Ecrits, images, objets	Acc.	3	1						3		1		
	Exhibitionnisme (nvCPS)	Acc.												3
	Non spécifié	Acc.				1								
	Sous-total		4	2		1	2	1	7	7	1	4	1	3
Voyeurisme	Observation/enregistrement de nudité ou intimité	Acc.			1				1		1			
	Diffusion enregistrement nudité ou intimité	Acc.						4		4	1	3	1	
	Sous-total				1			4	1	4	2	3	1	
Voyeurisme direct (nvCPS)	Victime 16a - 18a	Acc.												1
	Sous-total													1
Voyeurisme via moyen technique ou autre (nvCPS)	Victime majeure	Acc.												1
	Sous-total													1
Diffusion de contenu à caractère sexuel (nvCPS)	Victime < 16a	Acc.											1	
	Sous-total												1	
Diffusion contenu sex. but méchant/lucrat. (nvCPS)	Victime < 16a	Acc.												3
	Victime majeure	Acc.												1
	Sous-total													4
Grooming (contact par ICT avec mineur < 16 ans)		Acc.						1						
	Sous-total							1						
Grooming online - avec ICT (nvCPS)	Victime < 16a	Acc.											1	
	Sous-total												1	
Exploitation sexuelle mineurs-prostitution (nvCPS)	Incitation à la débauche/prostit. (nvCPS)	Acc.											1	
	Exploitation de la débauche/prostit. (nvCPS)	Acc.												2
	Sous-total												1	2
Abus de la prostitution - personne majeure (nvCPS)		Acc.												2
	Sous-total													2
	Total		13	17	6	12	19	21	27	36	27	30	15	29

Infr. contre autres valeurs morales et sentiments

			2000	2013	2014	2015	2016	2017	2018	2019	2020	2021	2022	2023
Harcèlement	Harcèlement par téléphone (OLD)	Acc.	3											
		Acc.	1	32	43	36	38	65	42	68	68	61	49	60
	Sous-total	4	32	43	36	38	65	42	68	68	61	49	60	
Violation du secret professionnel		Acc.							1				1	
		Sous-total							1				1	
Atteinte à l'honneur	Calomnie et diffamation	Acc.	2	4	6	5	4	4	7	12	7	4	3	5
	Déclaration calomnieuse	Acc.	2	1		1	1			1				
	Imputation calomnieuse	Acc.								1				
	Divulgateur méchant	Acc.	1							1		1		
	Injures (Délit)	Acc.	4	13	20	11	9	6	9	12	13	8	2	2
		Acc.			1	2	1					1		
	Non spécifié	Tent.	1											
		Sous-total	10	18	27	19	15	10	16	27	21	13	5	7
Vie privée	Violation de domicile par un particulier	Acc.	4	2	5	4	5	5	3	1	3		2	2
	Violation du secret des lettres	Acc.			1		1						1	1
		Sous-total	4	2	6	4	6	5	3	1	3		3	3
Libre exercice des cultes		Acc.			1									
		Sous-total			1									
Tapage nocturne		Acc.	1		9	11	15	21	7	7	14	8	15	17
		Sous-total	1		9	11	15	21	7	7	14	8	15	17
Abus faiblesses de personnes		Acc.			1	1	1	1	2					
		Sous-total			1	1	1	1	2					
Vie privée mœurs: publication identité victime		Acc.											2	
		Sous-total											2	
Cyberlokkking (leurre de mineur par ICT)		Acc.							1					
		Sous-total							1					
Attirer ou utiliser mineur ou personne vulnérable		Acc.											1	
		Sous-total											1	
Occupation bien d'autrui (squatter)	Pénétrer / occuper / séjourner (bien non habité)	Acc.										1		1
		Sous-total										1		1
		Total	19	52	87	71	75	102	72	103	106	83	76	88

Infr. relative au statut juridique de l'enfant

			2000	2013	2014	2015	2016	2017	2018	2019	2020	2021	2022	2023
Non-représentation d'enfants	Par les parents	Acc.	1	5	5	10	11	3	3	1	4	1	8	7
	Par une personne qui en a la charge	Acc.							1					
		Sous-total	1	5	5	10	11	3	4	1	4	1	8	7
Non spécifié		Acc.							2	1	4	4	1	1
		Sous-total							2	1	4	4	1	1
		Total	1	5	5	10	11	3	6	2	8	5	9	8

Vol et extorsion

				2000	2013	2014	2015	2016	2017	2018	2019	2020	2021	2022	2023
Vol avec circ. aggr.	Avec violence	Acc.	21	47	33	48	54	43	38	24	16	23	23	28	
		Tent.	4	7	4	4	9	5	7	5	4	4	3	1	
	Sans violence	Acc.	332	288	267	286	278	192	205	275	182	207	131	162	
		Tent.	178	153	136	144	121	131	109	130	131	135	109	101	
Sous-total			535	495	440	482	462	371	359	434	333	369	266	292	
Vol sans circ. aggr.	Avec violence	Acc.	49	23	21	29	16	17	25	18	13	19	12	9	
		Tent.		2	2	5	5	3	1	1	1	2	2		
	Sans violence, Vol à la tire	Acc.	10	31	38	33	28	44	53	39	30	34	34	31	
		Tent.										1			
	Sans violence, Vol d'usage	Acc.			2	1	3		1	1		1	1		
	Sans violence, Vol domestique	Acc.	3	2	2	6	7	6	5	5	4	2	7	3	
	Sans violence	Acc.	241	235	216	200	181	196	170	166	167	166	187	163	
Tent.	9	3	6	8	4	5	4	6	6	7	6	16			
Sous-total			312	296	287	282	244	271	259	236	221	232	249	222	
Vol non spécifié		Acc.	47	3	1		4			2			1		
		Tent.	28												
	Sous-total	75	3	1		4			2			1			
Extorsion		Acc.	3	7	5	4	8	6	10	1	7	5	7	5	
		Tent.	3	4	5	4	2	2	4	3	2	6	6	9	
	Sous-total	6	11	10	8	10	8	14	4	9	11	13	14		
Maraudage		Acc.	1												
	Sous-total	1													
Total			929	805	738	772	720	650	632	676	563	612	529	528	

Fraude

		2000	2013	2014	2015	2016	2017	2018	2019	2020	2021	2022	2023
Blanchiment d'argent	Acc.		2	1	1	1	1	2	3	6	10	11	10
	Sous-total		2	1	1	1	1	2	3	6	10	11	10
Recel	Recel simple	Acc.	3	1	8	3	5	15	7	6	6	1	5
	Recel qualifié	Acc.	3	2	1	3	8				1	2	1
	Non spécifié	Acc.				1		1					
	Sous-total	8	6	3	9	7	13	16	7	6	7	3	6
Grivèlerie	Carburant / lubrifiant	Acc.											
	Boissons et aliments	Acc.	3							1			
	Voiture de location	Acc.	1		1						1		
	Logements	Acc.					1						
	Sous-total	2	4		1		1			1	1		
Détournement et destruction frauduleuse	Cel frauduleux	Acc.	4	3	4	2	9	4	4	3	2	6	8
	D'argent, de papiers, etc.	Acc.	1		2								1
		Tent.		1									
	D'objets saisis	Acc.	1		1							1	
	Non spécifié	Acc.				2		1					
	Sous-total	30	6	4	7	4	9	5	4	3	2	7	9
Escoquerie	Fraude par internet	Acc.	3	9	5	7	10	38	46	81	96	90	99
		Tent.	2		3	1	3	7	9	6	8	15	6
	Escoquerie sans internet	Acc.	8	12	13	7	25	27	24	15	16	21	20
		Tent.	2	2	1	3	2	2	6	8	5	5	3
	Non spécifié	Acc.											
		Tent.	2										
	Sous-total	11	15	23	22	18	40	74	85	110	125	131	128
Tromperie	Marchandises vendues / travail fourni	Acc.						1					
	Monnaies	Acc.	1										
	Sous-total		1					1					
Abus de confiance et infr. apparentées	Abus de confiance	Acc.	9	20	19	15	9	24	15	17	15	16	10
		Tent.											
	Abus des faiblesses	Acc.	1	1	1	2	5	6	1	2	1	4	3
		Tent.		1									
	Sous-total	18	10	22	20	17	14	30	16	19	16	20	13
Abus de biens sociaux	Par des sociétés	Acc.										1	
	Autres	Acc.	2	1	3	1		1	1				
	Sous-total		2	1	3	1		1	1			1	
Infr. liées à l'insolvabilité	Par le débiteur	Acc.		2	1	1			2	1		1	
	Non spécifié	Acc.	1	1				3	3	2			
	Sous-total		1	3	1	1		3	5	3		1	
Insolvabilité frauduleuse		Acc.		2			1						
	Sous-total			2			1						

Fraude

		2000	2013	2014	2015	2016	2017	2018	2019	2020	2021	2022	2023
Chèques sans provision	Acc.	6											
	Sous-total	6											
	Total	75	47	59	64	49	79	132	121	148	161	174	166

Dégradation de la propriété

			2000	2013	2014	2015	2016	2017	2018	2019	2020	2021	2022	2023
Incendie volontaire	Dans lieu habité (de jour)	Acc.			1							1		2
	Dans lieu habité (de nuit)	Acc.	1		1	1	1							
	Dans un autre lieu (de jour)	Acc.			1	1	4	7	3	2			3	1
	Dans un autre lieu (de nuit)	Acc.		1	3	2	3	3	3	5	1	2	9	4
		Tent.									1			1
	Dans un autre lieu (moment indéterminé)	Acc.					1				1			
	Non spécifié	Acc.							1					
		Sous-total	1	1	6	4	8	11	7	7	3	3	12	8
Incendie involontaire		Acc.	7	6	3	5	11	9	3	6	5	2	8	8
		Sous-total	7	6	3	5	11	9	3	6	5	2	8	8
Destruction, dénaturation, dégradation	Avec circ. aggr.	Acc.				1	1	1					1	1
		Acc.	8		1									
	Non spécifié	Tent.	8											
		Sous-total	16		1	1	1	1					1	1
Vandalisme	Sur véhicules	Acc.	82	118	114	104	94	90	97	74	88	74	118	88
		Tent.	2											
	Sur autres biens mobiliers	Acc.	15	9	7	4	1	8	10	9	11	9	12	9
	Graffitis	Acc.		2	3	8	6		5	4	4	2	1	35
	Autres détériorations sur biens immobiliers	Acc.	26	38	39	61	31	36	41	41	42	34	41	33
	Dégradation de clôture	Acc.	36				8	19	15	16	10	4	4	7
		Sous-total	161	167	163	177	140	153	168	144	155	123	176	172
		Total	185	174	173	187	160	174	178	157	163	128	197	189

Infr. contre la Sécurité de l'Etat

			2000	2013	2014	2015	2016	2017	2018	2019	2020	2021	2022	2023
Terrorisme	Groupe terroriste	Acc.			1		1		1		1	1	1	
	Diffuser un message qui incite au terrorisme	Acc.												1
		Sous-total			1		1		1		1	1	1	1
		Total			1		1		1		1	1	1	1

Infr. contre la sécurité publique

		2000	2013	2014	2015	2016	2017	2018	2019	2020	2021	2022	2023	
Organisation criminelle	Acc.			2				2	2	3			1	
	Sous-total			2				2	2	3			1	
Association de malfaiteurs	Acc.	1		1		2	3		1	8		3	2	
	Sous-total	1		1		2	3		1	8		3	2	
Evasion de prisonniers	Evasion simple	Acc.	1	3	1	1								
	Non-rentree de congé	Acc.			1									
	Non-respect surveillance électronique	Acc.	2	5	9	6	8	8	3	1	4	4	4	
	Sous-total		3	8	11	7	8	8	3	1	4	4	4	
Menaces	Menace d'attentat	Acc.							2	1	2			
	Verbales	Acc.	66	42	26	35	33	31	46	31	37	32	33	34
	Ecrites	Acc.	8	10	5	7	10	10	11	14	13	6	11	4
	Par gestes, emblèmes	Acc.	21	19	14	19	20	19	21	21	16	21	13	16
	Alerte à la bombe	Acc.				1			1					
	Non spécifié	Tent.	4	2		2	1	1	1	2	2	1	1	
	Sous-total	110	73	45	63	65	61	79	69	70	61	60	54	
	Total	111	76	56	74	74	72	89	75	82	65	67	61	

Infr. contre l'autorité publique

		2000	2013	2014	2015	2016	2017	2018	2019	2020	2021	2022	2023
Violence c/ personnes investies autorité publique	Acc.							1					
	Sous-total							1					
Rébellion	Rébellion armée	Acc.	1								1		
	Rébellion non armée	Acc.	6	8	4	9	11	8	6	9	5	3	6
	Non spécifié	Acc.					1		1				
	Sous-total	7	8	9	5	11	13	10	7	9	6	3	6
Outrages	Acc.	8	5	3	2	3	3	3	1	1	3	1	2
	Sous-total	8	5	3	2	3	3	3	1	1	3	1	2
Autres infractions	Bris de scellés	Acc.					1					1	1
	Sous-total						1					1	1
	Total	15	13	12	7	14	17	14	8	10	9	5	9

Infr. contre la foi publique

			2000	2013	2014	2015	2016	2017	2018	2019	2020	2021	2022	2023
Faux en écritures	Faux en écritures	Acc.	16	4	11	9	13	21	15	5	10	7	10	15
		Tent.	1											
	Usage de faux en écrit. et écrit. falsifiées	Acc.	20	7	7	11	7	15	11	7	6	7	3	13
		Sous-total	37	11	18	20	20	36	26	12	16	14	13	28
Usurpation	Immixtion dans fonctions publiques	Acc.		2				1		1			1	1
	De fonctions	Acc.		2						1		1	3	
	De grades	Acc.											1	
	De nom	Acc.	3	14	14	12	5	8	9	5	5	6	7	8
	Non spécifié	Acc.											1	
		Sous-total	3	18	14	12	5	9	9	7	5	7	13	9
Contrefaçon / falsification	Contrefaçon	Acc.		2		2	2	2	1		4	3		4
	Falsification	Acc.				1	2	2	3		1	1	1	1
	Non spécifié	Acc.	1											
		Sous-total	1	2		3	4	4	4		5	4	1	5
Fausses monnaies	Emission	Acc.	3	1	1	2	1	4				1		
	Autres	Acc.	1	1	1	2	2	2		1	2			
		Sous-total	4	2	2	4	3	6		1	2	1		
Faux en justice	Fausses déclarations	Acc.			1	1		4	4	1	1	2	1	
		Sous-total			1	1		4	4	1	1	2	1	
		Total	45	33	35	40	32	59	43	21	29	28	28	42



Ganshoren

Infraction Code pénal

Infr. contre la famille

	2000	2013	2014	2015	2016	2017	2018	2019	2020	2021	2022	2023
Abandon de famille Acc.	3						1		1	1		
Sous-total	3						1		1	1		
Refus du droit aux relations personnelles Acc.	19	9	7	12	25	8	3	3	7	6	7	5
Sous-total	19	9	7	12	25	8	3	3	7	6	7	5
Non-acquittement pension alimentaire Acc.	17	11	2	1	4	3	1	2	1	1	3	
Sous-total	17	11	2	1	4	3	1	2	1	1	3	
Total	39	20	9	13	29	11	5	5	9	8	10	5

Criminalité informatique

	2000	2013	2014	2015	2016	2017	2018	2019	2020	2021	2022	2023
Hacking Acc.		3	8	6	2	1	3	5	6	5	10	6
Tent.										2		
Sous-total		3	8	6	2	1	3	5	6	7	10	6
Faux en informatique Acc.		5	10	7	2	1	1				2	5
Sous-total		5	10	7	2	1	1				2	5
Fraude informatique Acc.		35	37	37	40	49	43	57	62	48	76	72
Tent.		1	1	6	1	3		2	2			1
Sous-total		36	38	43	41	52	43	59	64	48	76	73
Sabotage Acc.		1		2	1	2	1		1	3	1	1
Sous-total		1		2	1	2	1		1	3	1	1
Total		45	56	58	46	56	48	64	71	58	89	85



Exercice illégal de l'autorité publique

		2000	2013	2014	2015	2016	2017	2018	2019	2020	2021	2022	2023
Corruption publique	Acc.											1	
	Sous-total											1	
Détention par fonctionnaire public	Acc.	1			2				1				
	Sous-total	1			2				1				
Actes arbitraires	Acc.				2					1			1
	Sous-total				2					1			1
Abus de l'autorité	Acc.	1											
	Sous-total	1											
Total		2			4				1	1		1	1

Marchand de sommeil

		2000	2013	2014	2015	2016	2017	2018	2019	2020	2021	2022	2023
Sans circ. aggr.	Acc.			1			1		1				
	Sous-total			1			1		1				
Avec circ. aggr.	Acc.					1	1		1				1
	Sous-total					1	1		1				1
Total				1		1	2		2				1

Contravention Code pénal

		2000	2013	2014	2015	2016	2017	2018	2019	2020	2021	2022	2023
Injures (Contravention)	Acc.	13											
	Sous-total	13											
Total		13											

STATISTIQUES POLICIERES DE CRIMINALITE

LIEU DE PERPETRATION: COMMUNE

Ganshoren

***ANNEXE II: DETAIL PAR CATEGORIE DE DELIT
LOIS SPECIALES***



Ganshoren

Infraction Lois spéciales

Drogues

			2000	2013	2014	2015	2016	2017	2018	2019	2020	2021	2022	2023
Détention	Acc.		4	66	46	44	80	120	120	117	90	80	72	37
	Tent.		2				1							
	Sous-total		6	66	46	44	81	120	120	117	90	80	72	37
Usage	Usage en groupe	Acc.	3											
	Usage individuel	Acc.	7											
	Faciliter l'usage	Acc.			1						1			
	Incitation à l'usage	Acc.			1									
	Désordre, scandale ou danger dans un espace public	Acc.					1					1	1	1
	Sous-total		10		2			1			1	1	1	1
Importation et exportation	Acc.			6	2	1	1	1	2	7	2			
	Sous-total			6	2	1	1	1	2	7	2			
Fabrication	Acc.			2	1				1	3	4			
	Sous-total			2	1				1	3	4			
Commerce	Acc.		3	9	4	3	12	8	9	9	9	8	11	13
	Sous-total		3	9	4	3	12	8	9	9	9	8	11	13
Autres	Acc.		1			2		1	6	5	1	8	5	6
	Sous-total		1			2		1	6	5	1	8	5	6
	Total		20	83	55	50	94	131	138	141	107	97	89	57



Législation sur les étrangers

		2000	2013	2014	2015	2016	2017	2018	2019	2020	2021	2022	2023
Transmigration illégale	Mariages simulés/blancs sans récompense/contrainte	Acc.		4	1		1	3	2	2	2	3	1
		Tent.			8	13	3	2					
	Cohab. légale de complais. sans récompense/contr.	Acc.											1
	Accès au territoire	Acc.		3	5	2	1	4	5	7	5	8	1
	Séjour	Acc.	4	25	13	37	36	16	25	32	39	32	18
	Éloignement	Acc.				1							
	Inscription au registre des étrangers	Acc.		2	1	22	8	45	85	78	99	51	72
	Sous-total	4	30	23	70	59	69	120	119	145	93	94	80
Trafic d'êtres humains	Acc.							1					
	Sous-total							1					
Traite d'êtres humains	Acc.	1											
	Sous-total	1											
Aide au séjour illégal	Acc.			1				1					
	Sous-total			1				1					
Non spécifié	Tent.	1											
	Sous-total	1											
Autres	Acc.	1											
	Sous-total	1											
	Total	7	30	24	70	59	69	122	119	145	93	94	80



Environnement

			2000	2013	2014	2015	2016	2017	2018	2019	2020	2021	2022	2023
Déchets	Transport de déchets	Acc.			1									
	Déchets par professionnel	Acc.										1		
	Déchets par particulier	Acc.				1		1	1	2	1	1		
	Sous-total			1	1	1	1	1	1	2	1	2		
Feux d'artifice		Acc.										2		2
	Sous-total											2		2
Autres que déchets	Urbanisme	Acc.					1	4		1	1			
	Permis d'environnement	Acc.											1	
	Autres nuisances en matière d'environnement	Acc.			1									
	Sous-total			1		1	4		1	1			1	
Biodiversité / Faune et flore	Bien-être animal	Acc.	2	3	3	4		1	2		4	1	4	1
	Sous-total		2	3	3	4		1	2		4	1	4	1
Total			2	3	5	5	1	6	3	3	6	5	5	3

Armes et explosifs

			2000	2013	2014	2015	2016	2017	2018	2019	2020	2021	2022	2023
Détenion illégale	Arme à feu	Acc.		8	7	5	6	3	8	1	6	5	1	6
	Arme blanche ou non à feu	Acc.		8	8	3	4	8	8	6	4	7	4	9
	Munition	Acc.				4	2			1		1	2	2
	Non spécifié	Acc.	2									1		
	Sous-total		2	16	15	12	12	11	16	8	10	14	7	17
Port / transport illégal	Arme à feu	Acc.			1	1		2	1	1		2		1
	Arme blanche ou non à feu	Acc.		7	6	5	6	6	7	5		2	7	9
	Munition	Acc.						1				1		
	Non spécifié	Acc.	4											
	Sous-total		4	7	7	6	6	9	8	6	6	5	7	10
Commerce illégal	Arme à feu	Acc.												1
	Arme blanche ou non à feu	Acc.							1					
	Sous-total								1					1
Explosifs		Acc.								1		1		
	Sous-total									1		1		
Total			6	23	22	18	18	20	25	15	10	20	14	28



Protection de la personne

			2000	2013	2014	2015	2016	2017	2018	2019	2020	2021	2022	2023
Discrimination	Racisme et xénophobie	Acc.	1	2	4	2	1	3	5	3	4	2	1	2
	Fondée sur son orientation sexuelle (homophobie)	Acc.				1	1					1		1
	Fondée sur le sexe (sexisme)	Acc.								1				1
	Fondée sur le handicap	Acc.										1		
	Fondée sur conviction religieuse ou philosophique	Acc.										1		
	Non spécifié	Acc.			1									
	Autre discrimination	Acc.							1					
	Sous-total		1	2	5	2	2	4	6	4	4	5	1	4
Protection de la vie privée		Acc.	10			1	1	1		3		1		
		Tent.	2											
		Sous-total	12			1	1	1		3		1		
Caméras de surveillance		Acc.							1			1		
		Sous-total							1			1		
Droit à l'image		Acc.				1			1	4	3	1	2	
		Sous-total				1			1	4	3	1	2	
Non spécifié		Acc.							1					
		Sous-total							1					
Autres		Acc.	3			2								
		Sous-total	3			2								
	Total		16	2	5	5	4	5	9	11	7	8	3	4



Ganshoren

Infraction Lois spéciales

Hormones et dopage

		2000	2013	2014	2015	2016	2017	2018	2019	2020	2021	2022	2023
Détention	Acc.						1		1				
	Sous-total:						1		1				
	Total:						1		1				

Protection de la jeunesse

		2000	2013	2014	2015	2016	2017	2018	2019	2020	2021	2022	2023
Législation sur l'obligation scolaire	Acc.	12	1	2	1	2			1	1	1	1	
	Sous-total:	12	1	2	1	2			1	1	1	1	
Législation sur la protection de la jeunesse	Acc.		14	24	25	16	21	23	19	18	28	18	17
	Tent.					1							
	Sous-total:		14	24	25	17	21	23	19	18	28	18	17
Non spécifié	Acc.			1			3	5	5	4	3	3	1
	Sous-total:			1			3	5	5	4	3	3	1
	Total:	12	15	27	26	19	24	28	25	23	32	22	18



Code pénal social

		2000	2013	2014	2015	2016	2017	2018	2019	2020	2021	2022	2023
Harcèlement au travail	Acc.		1		1		2	1	1		1	5	
	Sous-total:		1		1		2	1	1		1	5	
Mise en danger du travailleur	Acc.									1			
	Sous-total:									1			
Rémunération et autres avantages patrimoniaux	Acc.									1			
	Sous-total:									1			
Travail illégal	Acc.				1			1	2	1	3		2
	Sous-total:				1			1	2	1	3		2
Fraude sociale aux cotisations (travail au noir)	Acc.		1	1	1	3	1	5	4	4	1	2	2
	Sous-total:		1	1	1	3	1	5	4	4	1	2	2
Sécurité sociale	Acc.			1					1				
	Sous-total:			1					1				
Infr. contre foi publique en droit pénal social	Acc.		3		7	2					2	2	
	Sous-total:		3		7	2					2	2	
Escroquerie en droit pénal social	Acc.											1	1
	Sous-total:											1	1
Autres	Acc.					1	1	4	11	3	2	5	3
	Sous-total:					1	1	4	11	3	2	5	3
	Total:		5	2	10	6	4	11	19	10	9	15	8

Ivresse et alcool

		2000	2013	2014	2015	2016	2017	2018	2019	2020	2021	2022	2023
Ivresse publique	Acc.	25	39	36	29	31	42	52	49	45	33	45	41
	Sous-total:	25	39	36	29	31	42	52	49	45	33	45	41
Non spécifié	Acc.							1					
	Sous-total:							1					
	Total:	25	39	36	29	31	42	53	49	45	33	45	41



Registre de population

		2000	2013	2014	2015	2016	2017	2018	2019	2020	2021	2022	2023
	Acc.	142	74	20	100	151	223	93	98	75	53	43	30
	Sous-total:	142	74	20	100	151	223	93	98	75	53	43	30
	Total:	142	74	20	100	151	223	93	98	75	53	43	30

Carte d'identité

		2000	2013	2014	2015	2016	2017	2018	2019	2020	2021	2022	2023
Pas en possession	Acc.				4				2	9	4	3	
	Sous-total:				4				2	9	4	3	
Refus de présentation	Acc.											1	
	Sous-total:											1	
Endommagée	Acc.		1										
	Sous-total:		1										
Non spécifié	Acc.		4	1	2	1		1	1				
	Sous-total:		4	1	2	1		1	1				
Autres	Acc.				1								
	Sous-total:				1								
	Total:		5	1	7	1		1	3	9	4	4	



Santé publique

		2000	2013	2014	2015	2016	2017	2018	2019	2020	2021	2022	2023
Politique de la santé	Acc.					2							
	Sous-total:					2							
Interdiction de fumer	Acc.				1	2			1		2		
	Sous-total:				1	2			1		2		
Législation médicaments	Acc.												1
	Sous-total:												1
Denrées alimentaires	Acc.		2				1	1				1	
	Sous-total:		2				1	1				1	
Refus ou négligence respect mesures	Acc.									693	323		
	Sous-total:									693	323		
Produits du tabac	Acc.												2
	Sous-total:												2
Autres	Acc.									17			
	Sous-total:									17			
	Total:		2		1	4	1	1	1	710	325	1	3



Travail

		2000	2013	2014	2015	2016	2017	2018	2019	2020	2021	2022	2023
Commerce ambulant	Acc.				1					1			
	Sous-total:				1					1			
Protection professions libérales et intellec.	Acc.												1
	Sous-total:												1
Infractions mesure interdiction professionnelle	Acc.											1	
	Sous-total:											1	
Fraude sociale aux cotisations (travail au noir)	Acc.	1					1	2		1			
	Sous-total:	1					1	2		1			
Accès à l'exercice d'une profession	Acc.				1								
	Sous-total:				1								
Travailleurs étrangers	Acc.			1									
	Sous-total:			1									
Non spécifié	Acc.										1		
	Sous-total:										1		
Autres	Acc.	3											
	Sous-total:	3											
	Total:	4		1	1	1	1	2		2	1	1	1



Protection des revenus publics

		2000	2013	2014	2015	2016	2017	2018	2019	2020	2021	2022	2023
Douane et accises	Acc.					1					1		
	Sous-total:					1					1		
Fraude sociale aux allocations	Acc.		1										1
	Sous-total:		1										1
Fraude TVA	Acc.		1								1		
	Sous-total:		1								1		
Fraude fiscale - impôts sur le revenu	Acc.	1		1						1			
	Sous-total:	1		1						1			
Fraude autres revenus publics	Acc.							3					
	Sous-total:							3					
Non spécifié	Acc.		1					2	1				
	Sous-total:		1					2	1				
	Total:	1	3	1		1		5	1	1	2		1

Législation économique

		2000	2013	2014	2015	2016	2017	2018	2019	2020	2021	2022	2023
Sociétés	Acc.		1			15	12		1		1	1	1
	Sous-total:		1			15	12		1		1	1	1
Contrefaçon de droits de propriété intellectuelle	Acc.						1	1					
	Sous-total:						1	1					
Autres	Acc.						1			1			
	Sous-total:						1			1			
	Total:		1			15	14	1	1	1	1	1	1

Pratiques commerciales

		2000	2013	2014	2015	2016	2017	2018	2019	2020	2021	2022	2023
Registre de commerce	Acc.					1							
	Sous-total:					1							
	Total:					1							



Autres lois spéciales

		2000	2013	2014	2015	2016	2017	2018	2019	2020	2021	2022	2023
Transport	Acc.	1										1	
	Sous-total:	1										1	
Loteries et jeux de hasard	Acc.						1						
	Sous-total:						1						
Energie	Acc.				1								
	Sous-total:				1								
Infractions Loi police chemins de fer	Acc.							1		2			1
	Sous-total:							1		2			1
Autres	Acc.	2	2							1			
	Sous-total:	2	2							1			
	Total:	3	2			1	1	1		3		1	1

STATISTIQUES POLICIERES DE CRIMINALITE

LIEU DE PERPETRATION: COMMUNE

Ganshoren

***ANNEXE III: DETAIL
FIGURES CRIMINELLES / PHENOMENES***



Ganshoren

FC Vol moyen de transport

		2000	2013	2014	2015	2016	2017	2018	2019	2020	2021	2022	2023
Vol de voiture	Acc.	82	36	34	30	28	23	24	28	12	25	13	17
	Tent.	22	10	3	3	4	5	3	1	1		1	1
	Total	104	46	37	33	32	28	27	29	13	25	14	18
Vol de moto	Acc.	6	3	6	4	8	10	6	3	2	4	3	2
	Tent.							1					
	Total	6	3	6	4	8	10	7	3	2	4	3	2
Carjacking	Acc.	5		1	1		1	1			1		
	Tent.	1	1										
	Total	6	1	1	1	1	1	1	1	1	1	1	1
Homejacking	Acc.				1	1	1						
	Tent.			1									
	Total	1	1	1	1	1	1	1	1	1	1	1	1
Vol dans les garages	Acc.		2			6			1				
	Tent.					2							
	Total	2	2	2	8	8	2	1	1	1	1	1	1
Vol de vélomoteur	Acc.	8	6	3	1	9	2	1	2	1	2	7	3
	Tent.	2			1								
	Total	10	6	3	2	9	2	1	2	1	2	7	3
Vol de vélo	Acc.	7	22	24	33	34	27	33	43	34	30	28	23
	Tent.		1		2		1			1		1	1
	Total	7	23	24	35	34	28	33	43	35	30	29	24



FC Cambriolage

		2000	2013	2014	2015	2016	2017	2018	2019	2020	2021	2022	2023
Cambriolage dans habitation	Acc.	82	142	110	122	112	72	92	85	42	63	56	54
	Tent.	45	85	71	80	51	51	56	66	46	33	44	50
	Total	127	227	181	202	163	123	148	151	88	96	100	104
Cambriolage ds entreprise ou commerce	Acc.	25	8	17	36	12	8	13	19	16	12	14	11
	Tent.	9	9	6	11	9	10	8	10	19	10	6	11
	Total	34	17	23	47	21	18	21	29	35	22	20	22
Cambriolage ds service public ou bâtiment administ	Acc.	12	3	5	4	8	3	7	4	4	2		3
	Tent.	8	3	5	1	10	6	4	7	6	5	3	
	Total	20	6	10	5	18	9	11	11	10	7	3	3
Cambriolage dans bâtiment (total)	Acc.	119	153	132	161	132	83	112	108	62	77	70	68
	Tent.	62	97	82	91	70	67	68	83	71	48	53	61
	Total	181	250	214	252	202	150	180	191	133	125	123	129

FC Vol autre

		2000	2013	2014	2015	2016	2017	2018	2019	2020	2021	2022	2023
Vol à main armée	Acc.	26	10	17	11	12	7	9	2	6	9	9	7
	Tent.	3	2	1	1		1	2	4	3	2	1	3
	Total	29	12	18	12	12	8	11	6	9	11	10	10
Vol avec violence sans arme	Acc.	50	67	43	71	66	60	65	41	32	37	32	34
	Tent.	4	11	9	10	16	8	8	4	4	9	10	7
	Total	54	78	52	81	82	68	73	45	36	46	42	41
Vol dans ou sur un véhicule	Acc.	190	159	142	130	164	118	109	142	136	145	96	100
	Tent.	90	41	44	43	39	49	20	38	55	82	47	40
	Total	280	200	186	173	203	167	129	180	191	227	143	140
Sacjacking dans une voiture	Acc.		17	2	11	18	11	7	3	1	1	1	
	Tent.		3			5	1	2	1			1	
	Total		20	2	11	23	12	9	4	1	1	2	



FC Vol autre

		2000	2013	2014	2015	2016	2017	2018	2019	2020	2021	2022	2023
Vol d'armes et explosifs	Acc.	3	5	5		2		2	5	1	1	1	
	Total	3	5	5		2		2	5	1	1	1	
Steaming	Acc.			1	1								
	Total			1	1								
Arrachage de sac à main	Acc.	10	18	6	11	3	2	4	1	4	3	3	1
	Tent.	1		1									
	Total	11	18	7	11	3	2	4	1	4	3	3	1
Vol à l'arraché	Acc.	17	50	27	53	46	45	41	26	17	17	16	19
	Tent.	1	5	1	3	9	6	6	2	2	1	3	1
	Total	18	55	28	56	55	51	47	28	19	18	19	20
Vol à la tire	Acc.	11	32	38	34	28	44	54	41	30	34	36	36
	Tent.										1		
	Total	11	32	38	34	28	44	54	41	30	35	36	36
Vol à l'étalage	Acc.	6	12	11	15	13	7	4	3	7	4	7	3
	Tent.					1		1					
	Total	6	12	11	15	14	7	5	3	7	4	7	3
Vol par ruse	Acc.	9	15	11	27	14	19	12	4	10	5	8	2
	Tent.	1	3		3	2	1		1	1	1	2	1
	Total	10	18	11	30	16	20	12	5	11	6	10	3
Vol de métaux	Acc.		3					1			3	1	1
	Total		3					1			3	1	1
Vol sur les chantiers	Acc.	3	3	2	2	2	2	2	5	2	1	3	1
	Total	3	3	2	2	2	2	2	5	2	1	3	1
Home-invasion	Acc.					1	1			1		1	
	Total					1	1			1		1	
Vol d'animaux	Acc.	2					2				1	1	
	Total	2					2				1	1	



FC Vol autre

		2000	2013	2014	2015	2016	2017	2018	2019	2020	2021	2022	2023
Vol de cargaison	Acc.						1		1			1	
	Tent.												1
	Total						1		1			1	1

Criminalité ICT

		2000	2013	2014	2015	2016	2017	2018	2019	2020	2021	2022	2023
Fraude de cartes de paiements	Acc.	2	27	28	19	26	30	16	23	22	8	15	16
	Tent.	1	1		4	1	1						1
	Total	3	28	28	23	27	31	16	23	22	8	15	17

Phishing	Acc.				1					2			
	Total				1					2			

Ransomware	Acc.						2				1		
	Total						2				1		

Shouldersurfing	Acc.		5			2	2		3	1			
	Total		5			2	2		3	1			

Skimming	Acc.		3			1	1			1			
	Total		3			1	1			1			



FC Autre

		2000	2013	2014	2015	2016	2017	2018	2019	2020	2021	2022	2023
Violence contre les métiers d'intérêt général	Acc.		1	5	1	1	2	4	1	3	6	4	1
	Total		1	5	1	1	2	4	1	3	6	4	1
Viol collectif	Acc.		1	1							2		2
	Total		1	1							2		2
Graffiti	Acc.		2	4	8	5		5	4	4	2	1	36
	Total		2	4	8	5		5	4	4	2	1	36
Dégradation de voiture	Acc.	14	113	112	100	90	82	90	73	78	70	113	81
	Tent.												1
	Total	14	113	112	100	90	82	90	73	78	70	113	82
Rixe au couteau	Acc.	2	1	3	1		2		4	4	2	4	
	Tent.			2						1	1		
	Total	2	1	5	1		2		4	5	3	4	

PH Violence intrafamiliale (VIF)

		2000	2013	2014	2015	2016	2017	2018	2019	2020	2021	2022	2023
VIF: physique, dans le couple	Acc.	25	55	49	42	47	50	57	50	38	35	48	39
	Total	25	55	49	42	47	50	57	50	38	35	48	39
VIF: physique, envers des descendants	Acc.	1	4	6	18	10	13	18	11	9	18	13	7
	Tent.				3		1			3		1	
	Total	1	4	6	21	10	14	18	11	12	18	14	7
VIF: physique, envers d'autres membres	Acc.	9	8	8	6	6	7	7	9	5	5	3	3
	Tent.	1									1		
	Total	10	8	8	6	6	7	7	9	5	6	3	3
VIF: sexuelle, dans le couple	Acc.					1			1				
	Total					1			1				
VIF: sexuelle, envers des descendants	Acc.	2	1			2	1	1	1		1		
	Total	2	1			2	1	1	1		1		



PH Violence intrafamiliale (VIF)

		2000	2013	2014	2015	2016	2017	2018	2019	2020	2021	2022	2023
VIF: sexuelle, envers d'autres membres	Acc.				1								
	Total				1								
VIF: psychique, dans le couple	Acc.	20	19	13	26	40	18	11	7	22	13	20	15
	Total	20	19	13	26	40	18	11	7	22	13	20	15
VIF: psychique, envers des descendants	Acc.				2	2	2	3	1	3	1	2	
	Total				2	2	2	3	1	3	1	2	
VIF: psychique, envers d'autres membres	Acc.	1			1	4	1	1	3	3	1	1	
	Total	1			1	4	1	1	3	3	1	1	
VIF: économique, dans le couple	Acc.		4		4	2	7	4	2		2	2	
	Tent.										1	1	
	Total		4		4	2	7	4	2		3	3	
VIF: économique, envers des descendants	Acc.						2		1		1	1	
	Tent.										1		
	Total						2		1		2	1	
VIF: économique, envers d'autres membres	Acc.	21	12	2	2	5	4	3	5	3	3	4	
	Tent.	2											
	Total	23	12	2	2	5	4	3	5	3	3	4	

PH Hormones et dopage

		2000	2013	2014	2015	2016	2017	2018	2019	2020	2021	2022	2023
Dopage humain	Acc.	1					1		1	1	1		
	Total	1					1		1	1	1		



PH Drogues

		2000	2013	2014	2015	2016	2017	2018	2019	2020	2021	2022	2023
Vente de cocaïne	Acc.		1	1	1	2	2	2		1	3	3	5
	Total		1	1	1	2	2	2		1	3	3	5
Import-export de cocaïne	Acc.							1					
	Total							1					
Vente de drogues synthétiques	Acc.							2					2
	Total							2					2
Production de cannabis (culture)	Acc.		1					1	3	2			
	Total		1					1	3	2			
Vente de cannabis en grande quantité	Acc.						1			1		1	1
	Total						1			1		1	1
Vente-traffic d'héroïne	Acc.			1									
	Total			1									

PH Trafic d'armes

		2000	2013	2014	2015	2016	2017	2018	2019	2020	2021	2022	2023
Commerce et production d'arme à feu et mun.	Acc.												1
	Total												1
Commerce et production d'arme non à feu	Acc.							1					
	Total							1					

PH Traite des êtres humains

		2000	2013	2014	2015	2016	2017	2018	2019	2020	2021	2022	2023
TEH - exploitation sexuelle	Acc.				2			2		1		1	4
	Total				2			2		1		1	4

PH Violence dans l'espace public

		2000	2013	2014	2015	2016	2017	2018	2019	2020	2021	2022	2023
Violence physique (transport public)	Acc.	3	2	2		5	5	2	2	2	3	3	1
	Tent.	1											
	Total	4	2	2		5	5	2	2	2	3	3	1



PH Violence dans l'espace public

		2000	2013	2014	2015	2016	2017	2018	2019	2020	2021	2022	2023
Violence physique (voie publique)	Acc.	39	65	45	46	55	59	70	51	48	53	40	57
	Tent.	3	1	2	2			1		1	1	2	
	Total	42	66	47	48	55	59	71	51	49	54	42	57
Violence physique (autre endroit public)	Acc.	3		2	5	7	3	2	3	1	1		1
	Total	3		2	5	7	3	2	3	1	1		1
Violence physique (endroit accessible au public)	Acc.	16	7	11	10	8	8	11	5	3	4	14	9
	Tent.	3											
	Total	19	7	11	10	8	8	11	5	3	4	14	9
Violence sexuelle (transport public)	Acc.		1			1	1					2	1
	Total		1			1	1					2	1
Violence sexuelle (voie publique)	Acc.		7	1		3	3	3	9	5	3	2	2
	Total		7	1		3	3	3	9	5	3	2	2
Violence sexuelle (autre endroit public)	Acc.						1	1	1		2		2
	Total						1	1	1		2		2
Violence sexuelle (endroit accessible au public)	Acc.	3	2		1	1	1	6	4	1	5	2	4
	Total	3	2		1	1	1	6	4	1	5	2	4
Violence psychique (transport public)	Acc.	1	2	2	3	3	3	3		2	2		
	Total	1	2	2	3	3	3	3		2	2		
Violence psychique (voie publique)	Acc.	38	46	35	39	37	45	56	49	32	38	35	38
	Tent.	3								1			
	Total	41	46	35	39	37	45	56	49	33	38	35	38
Violence psychique (autre endroit public)	Acc.	4	3	1	5	5	3	2	5	1	3	1	
	Total	4	3	1	5	5	3	2	5	1	3	1	
Violence psychique (endroit accessible au public)	Acc.	12	13	6	11	7	11	8	17	9	7	7	3
	Total	12	13	6	11	7	11	8	17	9	7	7	3
Vol à main armée (transport public)	Acc.			1							1		
	Total			1							1		



PH Violence dans l'espace public

		2000	2013	2014	2015	2016	2017	2018	2019	2020	2021	2022	2023
Vol à main armée (voie publique)	Acc.	8	4	7	4	3	5	5	1	1	4	1	3
	Tent.	1			1				2	1	2		2
	Total	9	4	7	5	3	5	5	3	2	6	1	5
Vol à main armée (autre endroit public)	Acc.	4					1			1			1
	Total	4					1			1			1
Vol à main armée (endroit accessible au public)	Acc.	10	4	6	4	4	1	3	1	2	2	6	3
	Tent.	2	1	1			1	2	1	2		1	1
	Total	12	5	7	4	4	2	5	2	4	2	7	4
Vol avec violence sans arme (transport public)	Acc.	3			2	2	1		2	1	3		1
	Total	3			2	2	1		2	1	3		1
Vol avec violence sans arme (voie publique)	Acc.	29	47	22	63	50	42	53	31	22	25	19	24
	Tent.	2	8	6	7	13	6	8	3	3	2	5	3
	Total	31	55	28	70	63	48	61	34	25	27	24	27
Vol avec violence sans arme (autre endroit public)	Acc.	6	3	2	2	2	4		1	2		5	2
	Tent.	1				1					1		
	Total	7	3	2	2	3	4		1	2	1	5	2
Vol avec violence sans arme (endr. acces. au pub.)	Acc.	7	4	8	2	1	4	3	4	3	4	1	
	Tent.		1		2	1	2				1		
	Total	7	5	8	4	2	6	3	4	3	5	1	



PH Autre

		2000	2013	2014	2015	2016	2017	2018	2019	2020	2021	2022	2023
Faux policiers	Acc.		3		1		1			1	2	1	
	Tent.		1				1						
	Total		4		1		2			1	2	1	
Terrorisme, extrémisme et radicalisme	Acc.		1	1		2		1		2	1	2	1
	Tent.												
	Total		1	1		2		1		2	1	2	1
Cyberharcèlement	Acc.	3	11	18	17	13	17	19	17	20	12	20	13
	Tent.												
	Total	3	11	18	17	13	17	19	17	20	12	20	13
Fraude à l'identité	Acc.	6	21	17	16	11	13	16	11	23	18	12	15
	Tent.				1	1				1		2	
	Total	6	21	17	17	12	13	16	11	24	18	14	15

STATISTIQUES POLICIERES DE CRIMINALITE

LIEU DE PERPETRATION: COMMUNE

Ganshoren

***ANNEXE IV: FAITS ENREGISTRES
NON CRIMINELS***



Ganshoren

Faits non criminels

Maladies / Décès / Disparition

	2000	2013	2014	2015	2016	2017	2018	2019	2020	2021	2022	2023
Suicide	16	10	12	4	6	12	9	22	9	7	16	5
Personne malade	1	21	20	24	16	15	23	26	31	23	27	24
Décès suspect		5	3	4	2	3	5	4	2	5	4	2
Décès naturel	5	3	2	5	1	1	3	3	6	5	2	1
Disparition (personne disparue)	12	13	8	13	21	15	17	15	11	17	31	16
Accident (sauf roulage)			3	3	2	1	3	1	2	4	1	3
Non spécifié											3	1
Autres			1									
Total	34	52	49	53	48	47	60	71	61	61	84	52

Appels

	2000	2013	2014	2015	2016	2017	2018	2019	2020	2021	2022	2023
Appels	2	3		1								
Total	2	3		1								

Problèmes sociaux

	2000	2013	2014	2015	2016	2017	2018	2019	2020	2021	2022	2023
Différends familiaux	4	8	8	5	5	3	10	13	5	21	15	16
Différend (pas de coups)	1	2	4	2		1	2	7	3	4	7	5
Affaire civile				3		3	4	2			1	
Protection de la jeunesse	35	13	9	12	17	10	9	13	4	13	3	16
Autres	1		1		3	2	4		3	7	3	4
Total	41	23	22	22	25	19	29	35	15	45	29	41



Catastrophes

	2000	2013	2014	2015	2016	2017	2018	2019	2020	2021	2022	2023
Fuite de gaz							1	1			2	
Dégâts tempête		1	1			1			1	2	2	
Problèmes causés par l'eau						1						
Dégâts eau							2		1			
Autres		1							1		2	1
Total		2	1			2	3	1	3	2	6	1

Ordre public

	2000	2013	2014	2015	2016	2017	2018	2019	2020	2021	2022	2023
Troubles									1	1	1	
Autres									1			
Total									2	1	1	

Agissements suspects

	2000	2013	2014	2015	2016	2017	2018	2019	2020	2021	2022	2023
	8	2	5	7	12	9	2	10		3	2	1
Total	8	2	5	7	12	9	2	10		3	2	1

Objets trouvés

	2000	2013	2014	2015	2016	2017	2018	2019	2020	2021	2022	2023
			1	1				3	1	3		3
Total			1	1				3	1	3		3



Objets perdus

	2000	2013	2014	2015	2016	2017	2018	2019	2020	2021	2022	2023
	34	648	592	523	640	609	615	465	388	301	343	333
Total	34	648	592	523	640	609	615	465	388	301	343	333

Autres non-infractions

	2000	2013	2014	2015	2016	2017	2018	2019	2020	2021	2022	2023
Ordonnance de capture				1			1					
Non-respect des conditions		1		1		1	1	2		2		2
Procès-verbal d'information	28	9	14	19	24	19	15	7	7	9	3	8
Notification		175	262	191	158	149	157	179	144	167	123	121
Demande signalement surveillance électronique										2	11	6
Fonction de contrôle armes					3		1		2	6	5	2
Non spécifié								1				1
Autres non infractions	11											
Total	39	185	276	212	185	169	175	189	153	186	142	140