

STATISTIQUES POLICIERES DE CRIMINALITE

LIEU DE PERPETRATION: COMMUNE

Forest

2000 - 2023

Police fédérale - DGRIDRIIBIPOL

STATISTIQUES POLICIERES DE CRIMINALITE

LIEU DE PERPETRATION: COMMUNE

Forest

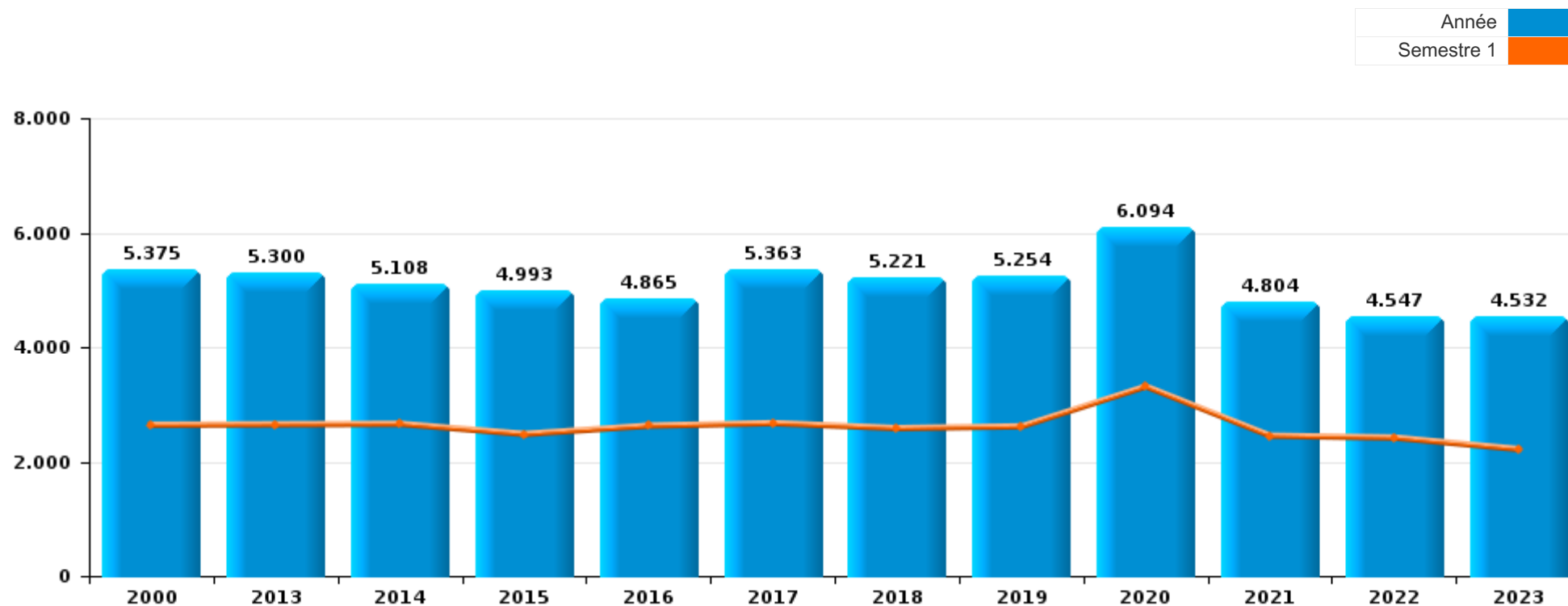
PARTIE I : INFRACTIONS JUDICIAIRES

CRIMINALITE ENREGISTREE COMMISE AU NIVEAU DE LA COMMUNE



Forest

	2000	2013	2014	2015	2016	2017	2018	2019	2020	2021	2022	2023
Nombre total des délits	5.375	5.300	5.108	4.993	4.865	5.363	5.221	5.254	6.094	4.804	4.547	4.532





Forest

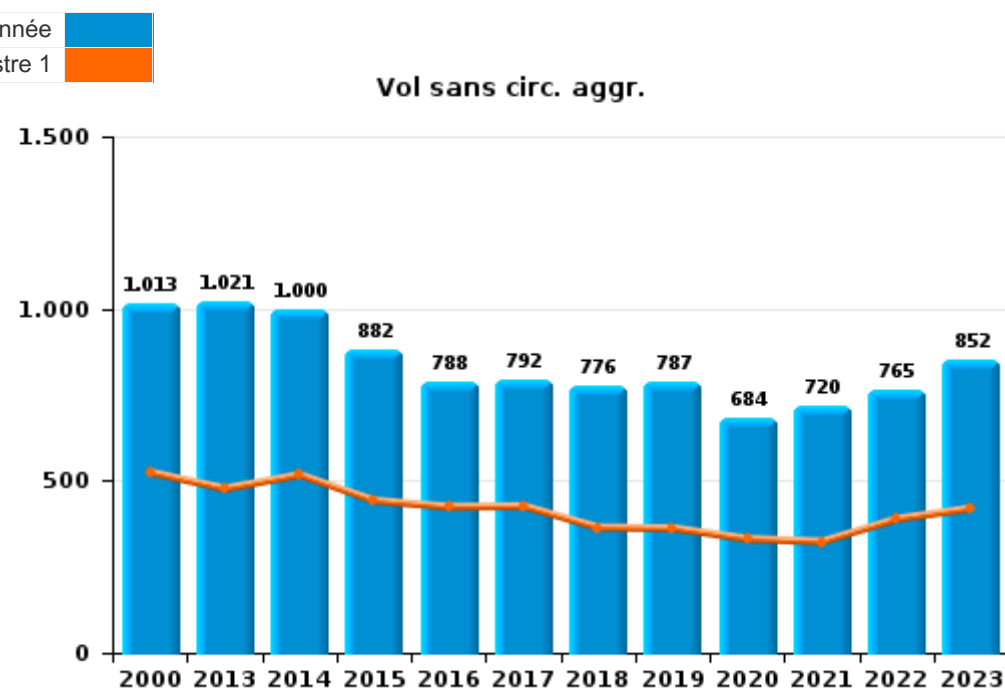
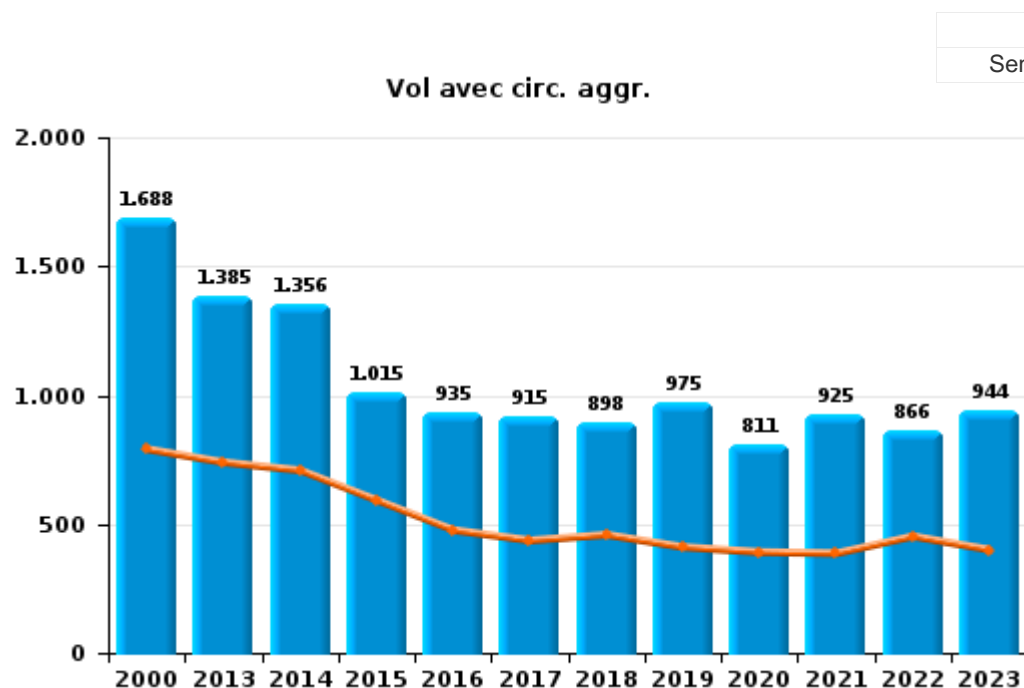
	2000	2013	2014	2015	2016	2017	2018	2019	2020	2021	2022	2023
Vol et extorsion	2.855	2.434	2.391	1.927	1.749	1.738	1.702	1.801	1.528	1.662	1.664	1.832
Dégradation de la propriété	471	502	467	475	363	339	348	393	342	363	403	402
Registre de population	3	176	205	376	538	569	538	458	411	402	305	213
Infr. contre l'intégrité physique	312	378	364	363	363	327	297	350	288	331	368	352
Drogues	190	146	201	351	247	547	513	515	555	199	79	60
Fraude	424	167	185	148	177	218	241	220	245	299	330	360
Infr. contre la sécurité publique	258	306	265	266	231	202	182	189	188	194	206	188
Législation sur les étrangers	140	229	189	179	211	265	182	212	191	278	194	214
Infr. contre autres valeurs morales et sentiments	60	244	197	193	153	185	144	177	175	134	176	155
Criminalité informatique		125	110	112	139	152	124	148	158	175	200	257
Carte d'identité	73	5	8	32	45	194	319	202	433	67	14	4
Santé publique		20	3	8	4	3	5	6	1.077	232		4
Infr. contre la foi publique	131	141	132	98	132	120	144	106	97	92	72	67
Armes et explosifs	67	49	38	89	82	89	64	105	61	23	28	35
Protection de la jeunesse	27	63	78	57	59	65	63	52	65	47	40	50
Infr. contre les mœurs	36	39	43	51	46	56	54	64	46	63	71	50
Infr. contre l'autorité publique	75	40	46	45	59	49	55	50	46	20	25	16
Infr. relative au statut juridique de l'enfant	21	43	37	36	43	39	38	43	33	58	57	54
Pratiques commerciales	6	30	28	34	57	77	53	28	21	14	10	33
Environnement	18	14	6	8	9	10	7	6	15	35	172	69
Ivresse et alcool	21	24	29	27	32	25	27	31	20	39	31	31
Code pénal social	1	34	24	31	18	18	41	30	25	30	12	20
Protection de la personne	22	25	21	29	17	20	20	16	24	8	18	17
Infr. contre la famille	50	29	11	19	22	14	20	7	17	11	9	11
Infr. contre la liberté individuelle	6	6	16	15	20	12	19	14	13	9	15	11
Autres lois spéciales	16	4	2	9	9	8	8	7	8	11	9	5
Contravention Code pénal	65	1		1			2					
Travail	21	7	4	8	6	2	5	3	2			
Législation économique	2	14	1		18	5	1	1		3	3	1
Loi du football					1			2	1	2	28	15
Protection des revenus publics	1	1	1	1	3	1		5	2	1	3	4
Infr. contre la Sécurité de l'Etat		1		3	7	7		3				
Traite des êtres humains		2	1	1	1	1	2	2	4			
Hormones et dopage			2		3	4	2	2				
Marchand de sommeil			1				1	3		1	5	1
Exercice illégal de l'autorité publique	1		1	1		1		2	1			1
Autres infractions Code pénal						1		1	2			
Législation sur les élections	2											
Sécurité privée			1		1							
Code pénal militaire et milice		1										
Provocation crime ou délits										1		
Sous-total	5.375	5.300	5.108	4.993	4.865	5.363	5.221	5.254	6.094	4.804	4.547	4.532
Contravention règlement policier local		3	12	69	47	178	127	107	376	50	67	60
Sous-total		3	12	69	47	178	127	107	376	50	67	60
Total	5.375	5.303	5.120	5.062	4.912	5.541	5.348	5.361	6.470	4.854	4.614	4.592



I.1. Catégorie des infractions : Vol et extorsion (top 5 des infractions au niveau national 2023)

Forest

	2000	2013	2014	2015	2016	2017	2018	2019	2020	2021	2022	2023
Vol avec circ. agr.	1.688	1.385	1.356	1.015	935	915	898	975	811	925	866	944
Vol sans circ. agr.	1.013	1.021	1.000	882	788	792	776	787	684	720	765	852
Extorsion	5	23	25	25	26	24	21	32	26	11	23	27
Vol non spécifié	149	5	10	5		7	7	7	7	6	10	9
Total	2.855	2.434	2.391	1.927	1.749	1.738	1.702	1.801	1.528	1.662	1.664	1.832





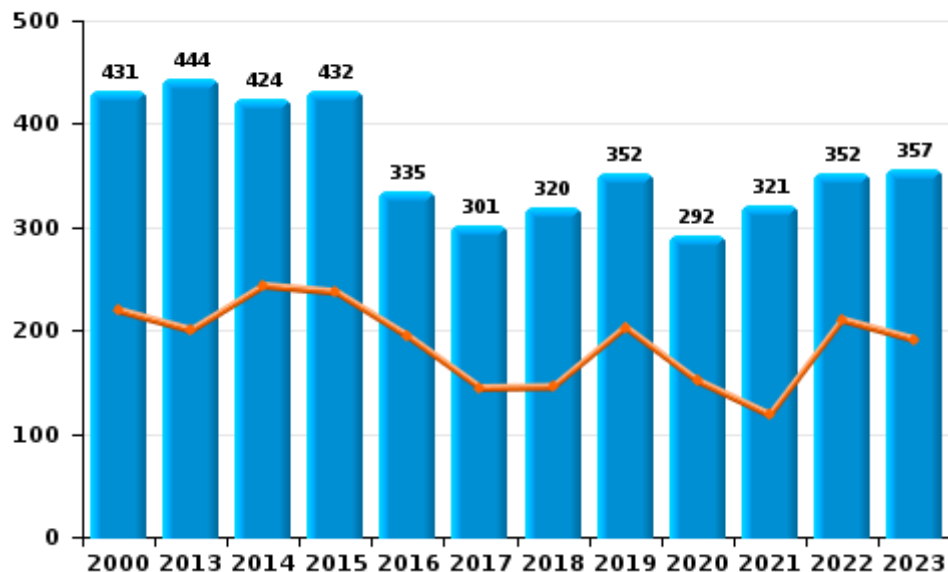
I.2. Catégorie des infractions : Dégradation de la propriété (top 5 des infractions au niveau national 2023)

Forest

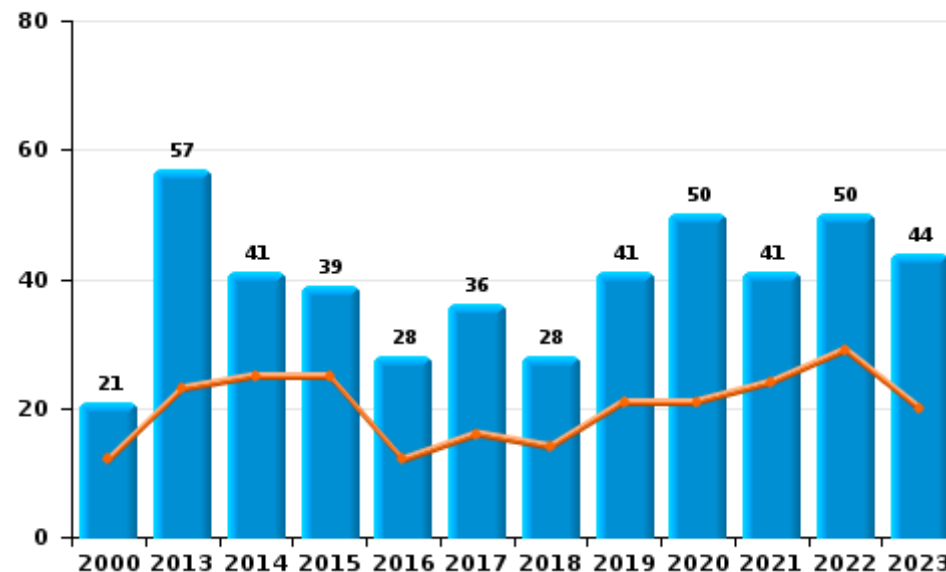
	2000	2013	2014	2015	2016	2017	2018	2019	2020	2021	2022	2023
Vandalisme	431	444	424	432	335	301	320	352	292	321	352	357
Incendie volontaire	11	38	24	17	11	17	11	21	28	17	31	26
Incendie involontaire	10	19	17	22	17	19	17	20	22	24	19	18
Destruction, dénaturation, dégradation	19	1	1	4		2				1	1	1
Destruction par explosion volontaire			1									
Total	471	502	467	475	363	339	348	393	342	363	403	402



Vandalisme



Incendie

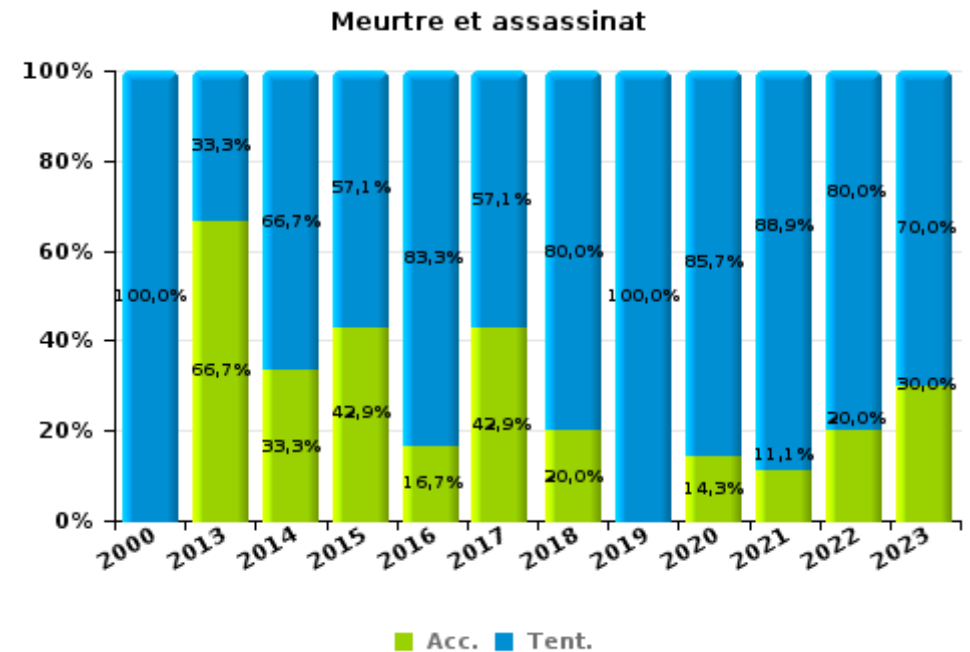
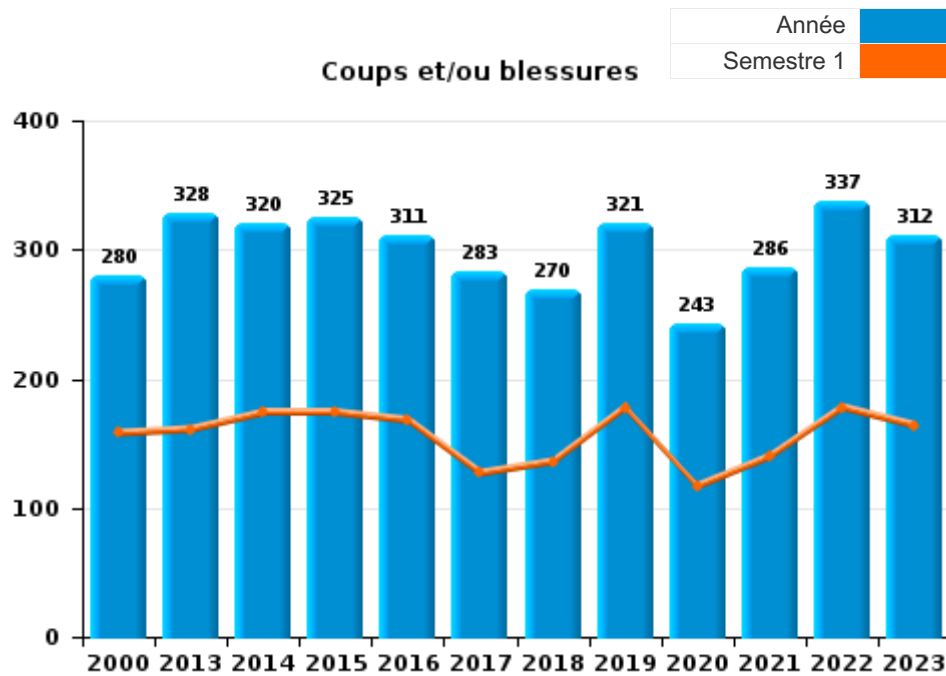




I.3. Catégorie des infractions : Infr. contre l'intégrité physique (top 5 des infractions au niveau national 2023)

Forest

	2000	2013	2014	2015	2016	2017	2018	2019	2020	2021	2022	2023
Coups et/ou blessures	280	328	320	325	311	283	270	321	243	286	337	312
Autres	31	44	35	31	46	37	22	24	38	36	26	30
Meurtre et assassinat	1	6	9	7	6	7	5	5	7	9	5	10
Total	312	378	364	363	363	327	297	350	288	331	368	352

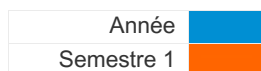




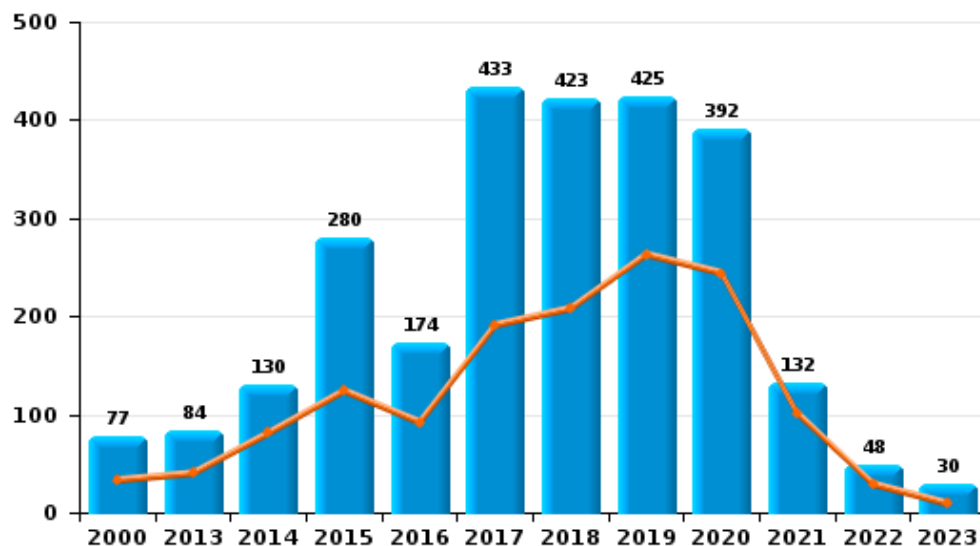
I.4. Catégorie des infractions : Drogues (top 5 des infractions au niveau national 2023)

Forest

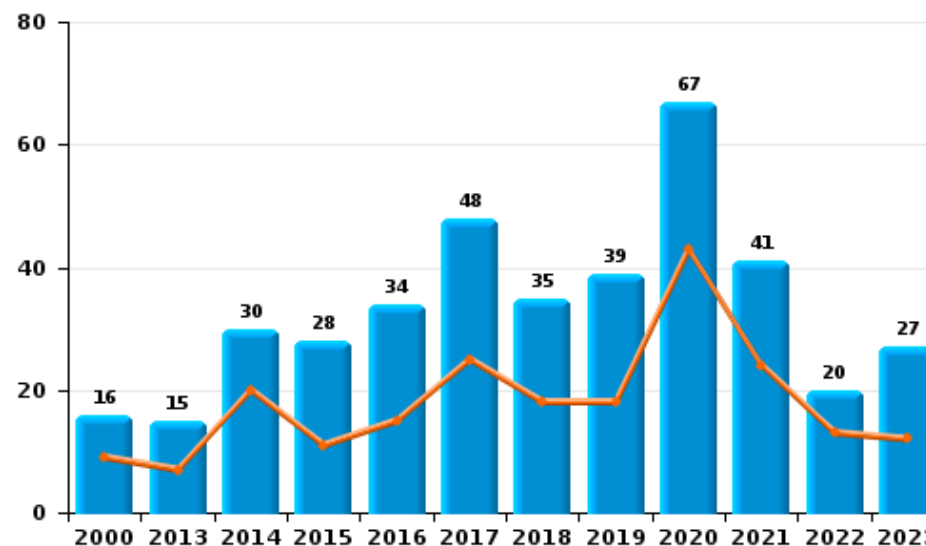
	2000	2013	2014	2015	2016	2017	2018	2019	2020	2021	2022	2023
Détention	77	84	130	280	174	433	423	425	392	132	48	30
Commerce	16	15	30	28	34	48	35	39	67	41	20	27
Usage	78	18	25	13	11	23	18	14	27	8	3	
Autres	7	9	3	8	9	18	17	18	42	17	4	1
Importation et exportation	12	15	10	18	13	20	16	15	20			
Fabrication		5	3	4	6	5	4	4	7	1	4	2
Total	190	146	201	351	247	547	513	515	555	199	79	60



Détention



Commerce





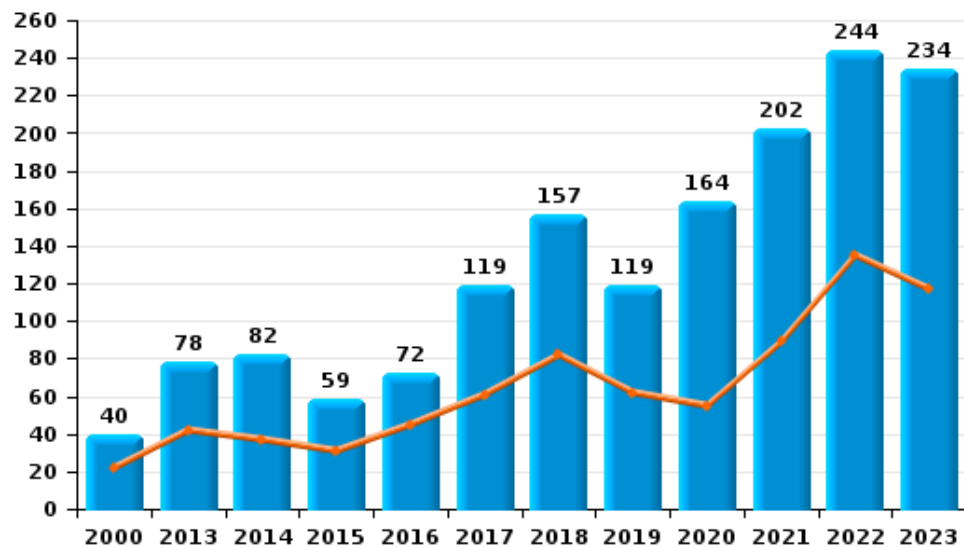
I.5. Catégorie des infractions : Fraude (top 5 des infractions au niveau national 2023)

Forest

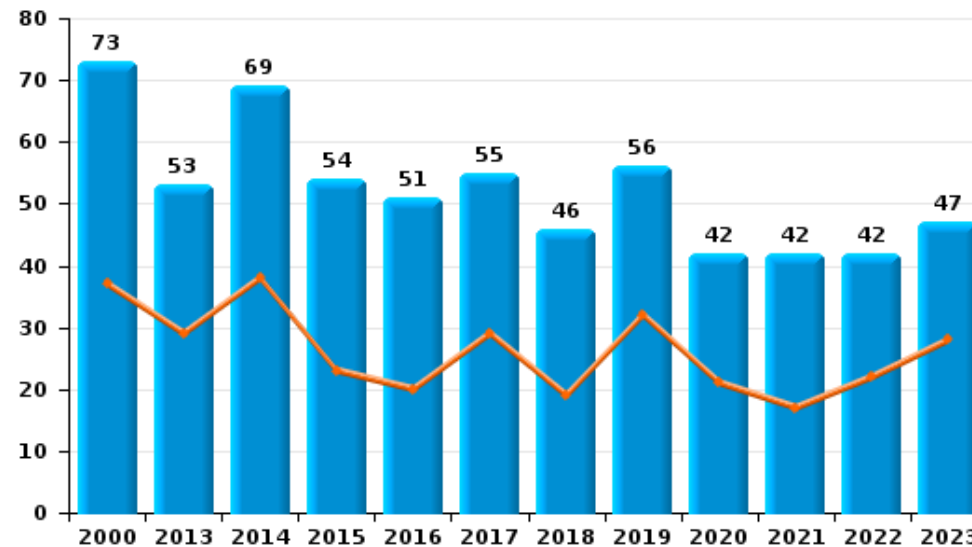
	2000	2013	2014	2015	2016	2017	2018	2019	2020	2021	2022	2023
Escroquerie	40	78	82	59	72	119	157	119	164	202	244	234
Abus de confiance et infr. apparentées	73	53	69	54	51	55	46	56	42	42	42	47
Détournement et destruction frauduleuse	258	6	8	11	13	6	9	10	9	15	17	50
Recel	26	16	14	11	14	18	13	16	14	16	17	13
Fraudes: Autres	14	5	5	9	21	8	10	14	15	21	6	13
Grivèlerie	12	5	5	4	2	5	2	3		2	3	3
Infr. liées à l'insolvabilité	1	4	2		4	7	4	2	1	1	1	
Total	424	167	185	148	177	218	241	220	245	299	330	360



Escroquerie



Abus de confiance et infr. apparentées



STATISTIQUES POLICIERES DE CRIMINALITE

LIEU DE PERPETRATION: COMMUNE

Forest

PARTIE II : FIGURES CRIMINELLES / PHENOMENES



Forest

FC Vol moyen de transport

	2000	2013	2014	2015	2016	2017	2018	2019	2020	2021	2022	2023
Vol de voiture	273	72	116	73	63	72	51	56	52	36	60	68
Vol de moto	20	19	22	24	26	17	17	21	10	17	35	63
Carjacking	11	1	6	1	2	4	3	1	3	1	1	
Homejacking		1						1				
Vol dans les garages	1	3	8	4	2	7	4		3		2	1
Vol de vélomoteur	20	9	16	22	9	14	14	19	14	31	27	17
Vol de vélo	17	69	78	69	95	91	91	113	174	172	195	215

FC Cambriolage

	2000	2013	2014	2015	2016	2017	2018	2019	2020	2021	2022	2023
Cambriolage dans habitation	361	443	376	342	284	337	349	380	228	313	358	332
Cambriolage ds entreprise ou commerce	129	91	104	68	82	74	62	66	66	72	65	64
Cambriolage ds service public ou bâtiment administ	34	22	27	22	15	24	21	6	13	7	15	14
Cambriolage dans bâtiment (total)	523	555	507	432	381	435	432	452	307	390	437	408



FC Vol autre

	2000	2013	2014	2015	2016	2017	2018	2019	2020	2021	2022	2023
Vol à main armée	33	29	38	33	43	33	23	29	22	23	24	23
Vol avec violence sans arme	194	241	326	276	154	164	162	148	116	106	97	114
Vol dans ou sur un véhicule	1.084	768	743	536	482	386	418	441	412	480	352	440
Sacjacking dans une voiture		50	76	83	19	7	2			5	3	1
Vol d'armes et explosifs	7	8	10	7	6	8	11	10	4	8	3	2
Steaming				2		2	1	2		1	1	
Arrachage de sac à main	25	40	56	17	10	9	10	6	4	4	5	4
Vol à l'arraché	37	154	228	190	81	85	92	75	61	62	53	60
Vol à la tire	119	214	170	176	142	160	149	169	121	135	160	199
Vol à l'étalage	79	44	49	36	35	36	37	34	49	33	29	32
Vol par ruse	82	270	283	276	203	153	342	276	140	130	160	139
Vol de métaux	1	10	14	4	3	5	3	7	2	1	2	3
Vol sur les chantiers	12	14	22	8	8	11	11	20	10	11	6	7
Home-invasion				5	3			1	4			
Vol d'animaux	1	2		1	3				1	1		
Vol de cargaison			2	1					1	1		

Criminalité ICT

	2000	2013	2014	2015	2016	2017	2018	2019	2020	2021	2022	2023
Fraude de cartes de paiements	7	78	77	56	78	84	80	83	92	89	100	127
Phishing		1	1	2		1	1	1	6	2	10	3
Ransomware						1						
Shouldersurfing		18	24	15	42	23	9	10	15	3		
Skimming		19	7	6	2	5	3	3	4	2	2	3



FC Autre

	2000	2013	2014	2015	2016	2017	2018	2019	2020	2021	2022	2023
Violence contre les métiers d'intérêt général	7	10	8	18	12	11	8	7	6	7	15	8
Viol collectif	1	2	3	3		3	1	3	6	1	2	4
Graffiti	1	49	40	53	42	26	26	32	37	58	74	70
Dégradation de voiture	59	252	242	231	166	164	177	212	155	141	144	155
Rixe au couteau	3	4	4	8	6	9	3	8	7	6	4	7

PH Violence intrafamiliale (VIF)

	2000	2013	2014	2015	2016	2017	2018	2019	2020	2021	2022	2023
VIF: physique, dans le couple	69	118	98	79	94	91	90	101	77	95	107	95
VIF: physique, envers des descendants	5	22	18	16	24	16	20	21	15	18	13	21
VIF: physique, envers d'autres membres	31	19	21	16	16	17	11	17	17	19	10	19

VIF: sexuelle, dans le couple			1	2	1		1	1				2
VIF: sexuelle, envers des descendants	3	3	1		1	2	2		2	1	2	
VIF: sexuelle, envers d'autres membres										1		

VIF: psychique, dans le couple	52	61	50	65	61	52	61	51	69	69	77	69
VIF: psychique, envers des descendants		3	4	3	3	4	7	6	8	5	5	5
VIF: psychique, envers d'autres membres		1	2	3	2	1	6	9	4	3	6	4

VIF: économique, dans le couple		5	2	7	2	6	2	4	2	3	3	1
VIF: économique, envers des descendants	4				1			2				
VIF: économique, envers d'autres membres	31	17	8	8	8	9	5	6	4	7	4	8

PH Hormones et dopage

	2000	2013	2014	2015	2016	2017	2018	2019	2020	2021	2022	2023
Dopage humain	1	1	2	1	5	4	2	2	1	1		1
Engraissement illégal					1					1		



PH Drogues

	2000	2013	2014	2015	2016	2017	2018	2019	2020	2021	2022	2023
Vente de cocaïne		4	6	4	6	1	7	8	17	12	8	7
Import-export de cocaïne				3				1				
Production de drogues synthétiques			1		1							
Vente de drogues synthétiques			2	3	2		2	2	3	4	1	
Production de cannabis (culture)		2	2	4	3	3	2	2	5	1	1	
Vente de cannabis en grande quantité		1				1	1		1			
Import-export d'héroïne				2								
Vente-traffic d'héroïne		1	5	3			2		2	7	2	

PH Trafic d'armes

	2000	2013	2014	2015	2016	2017	2018	2019	2020	2021	2022	2023
Commerce et production d'arme à feu et mun.		1	1				1	3	2		1	
Commerce et production d'arme non à feu						1					1	1

PH Traite des êtres humains

	2000	2013	2014	2015	2016	2017	2018	2019	2020	2021	2022	2023
TEH - exploitation économique	3	1	1	1	1			1	1			
TEH - exploitation sexuelle	1			1			3	2	3	1	4	1



PH Violence dans l'espace public

	2000	2013	2014	2015	2016	2017	2018	2019	2020	2021	2022	2023
Violence physique (transport public)	8	7	10	4	7	6	10	7	6	5	7	5
Violence physique (voie publique)	100	129	120	133	123	136	108	126	107	91	116	132
Violence physique (autre endroit public)	11	9	13	14	10	8	12	10	5	14	9	7
Violence physique (endroit accessible au public)	23	19	22	23	29	18	27	30	19	17	29	20
Violence sexuelle (transport public)	1	1	1	4	8	4	3	4		3		1
Violence sexuelle (voie publique)	5	6	6	4	10	13	8	11	10	12	10	4
Violence sexuelle (autre endroit public)	2	3	3	3	5	6	3	6	2	4	4	4
Violence sexuelle (endroit accessible au public)	1	1	2	7	1	2		3	1	6	8	3
Violence psychique (transport public)	6	12	9	10	5	14	9	6	6	9	1	3
Violence psychique (voie publique)	101	161	141	174	125	129	135	111	109	72	98	115
Violence psychique (autre endroit public)	21	16	14	10	19	4	4	9	7	6	10	5
Violence psychique (endroit accessible au public)	24	38	29	36	41	20	26	22	25	19	27	22
Vol à main armée (transport public)	5	1		1	2				1			1
Vol à main armée (voie publique)	11	15	22	8	14	9	15	10	9	11	11	6
Vol à main armée (autre endroit public)	1	4	4	4	8	4	3	2	3	4	6	4
Vol à main armée (endroit accessible au public)	7	4	10	11	12	18	2	9	5	4	5	10
Vol avec violence sans arme (transport public)	18	14	20	13	4	9	6	6	5	4	6	11
Vol avec violence sans arme (voie publique)	128	175	256	202	105	113	110	90	73	66	56	62
Vol avec violence sans arme (autre endroit public)	9	4	13	17	12	20	8	21	10	12	7	18
Vol avec violence sans arme (endr. acces. au pub.)	13	8	13	11	11	8	19	8	2	3	9	8

PH Autre

	2000	2013	2014	2015	2016	2017	2018	2019	2020	2021	2022	2023
Faux policiers		2	1	2	4				1	2		1
Terrorisme, extrémisme et radicalisme		5	10	9	10	14		6	2		3	3
Cyberharcèlement	11	54	62	71	50	58	61	41	62	51	75	67
Fraude à l'identité	23	63	58	51	64	40	65	46	36	48	44	23

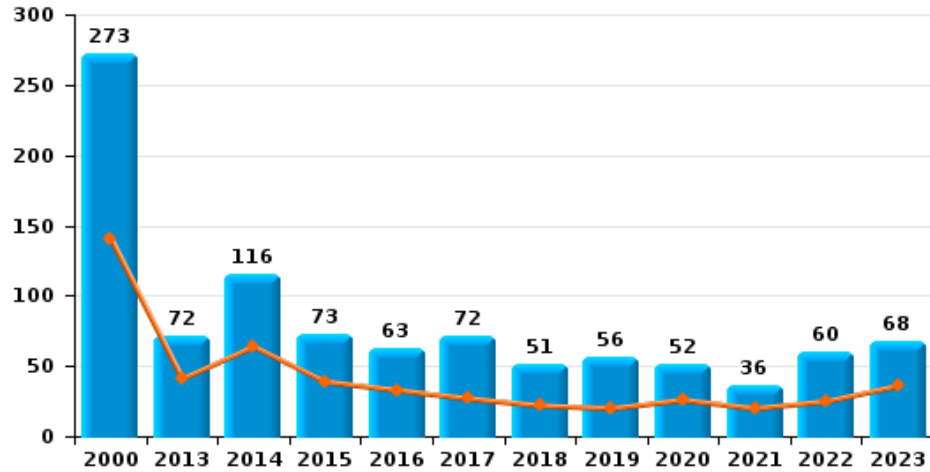




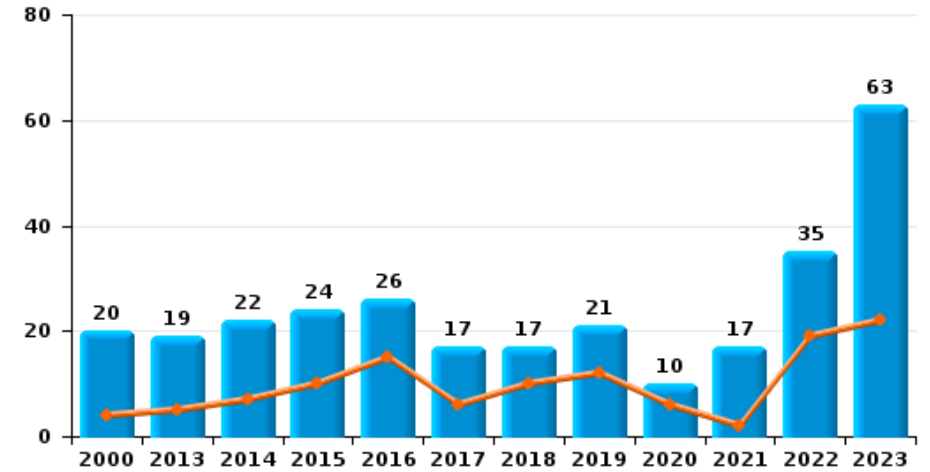
Forest

Année	■
Semestre 1	■

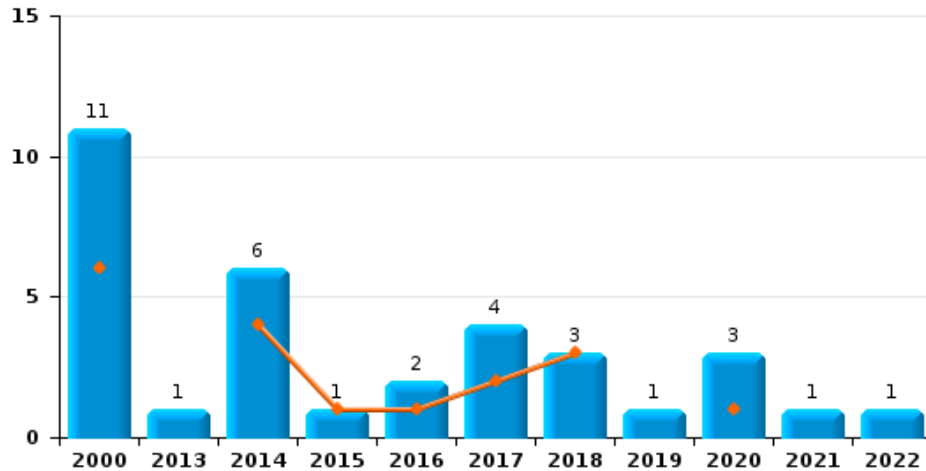
Vol de voiture



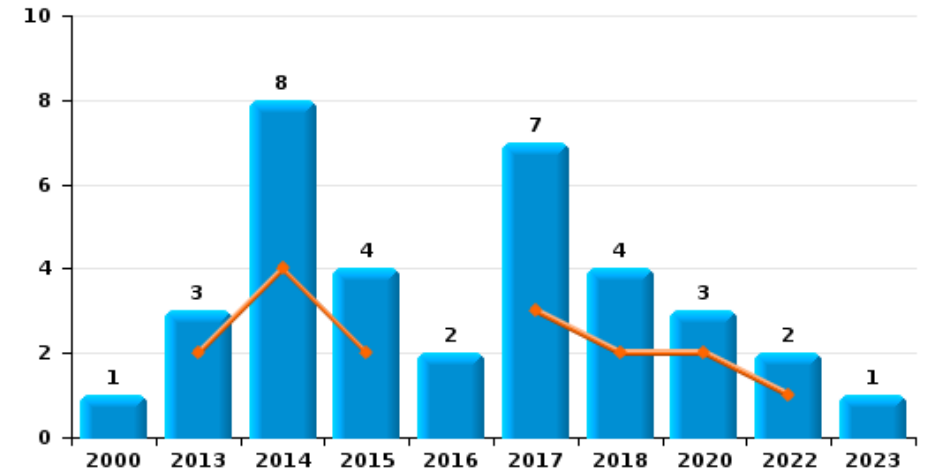
Vol de moto



Carjacking



Vol dans les garages

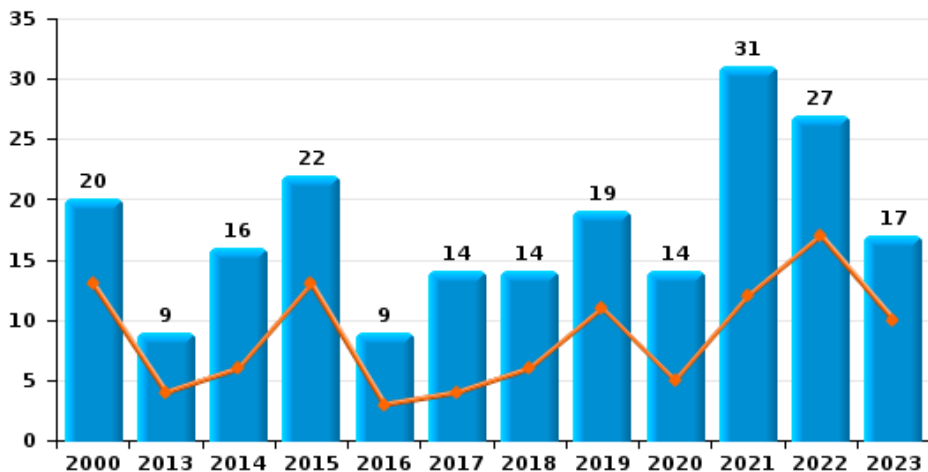




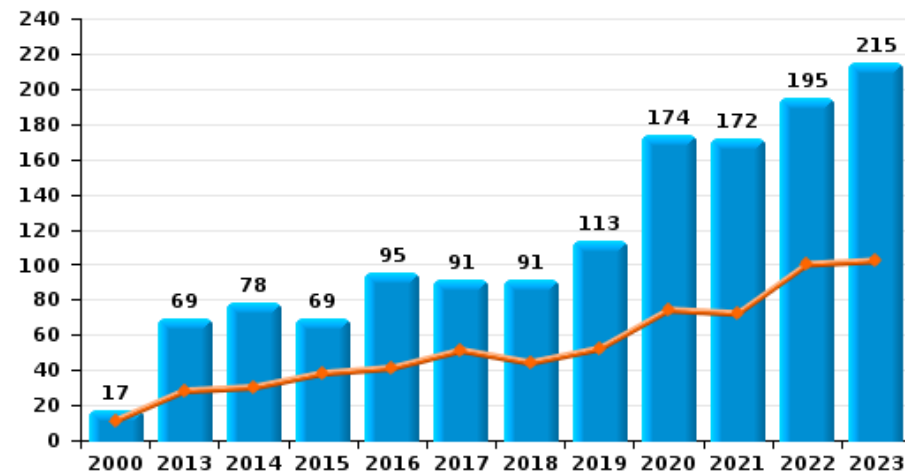
Forest

Année ■
Semestre 1 ■

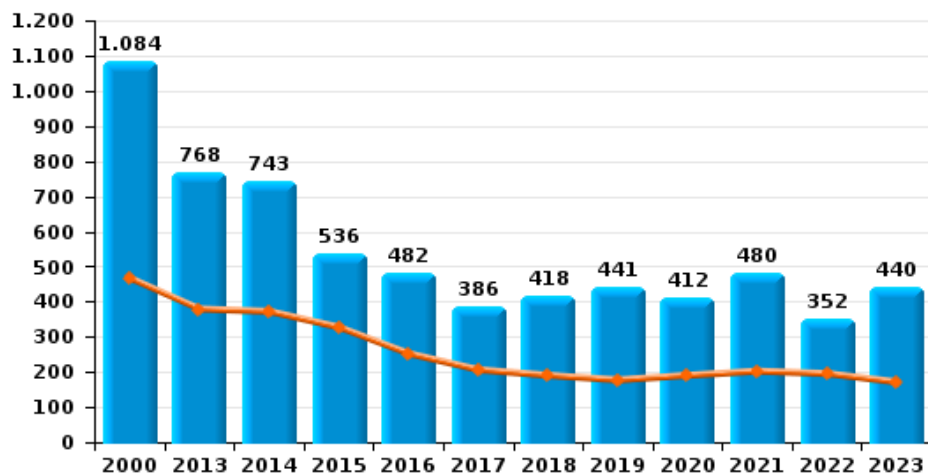
Vol de vélomoteur



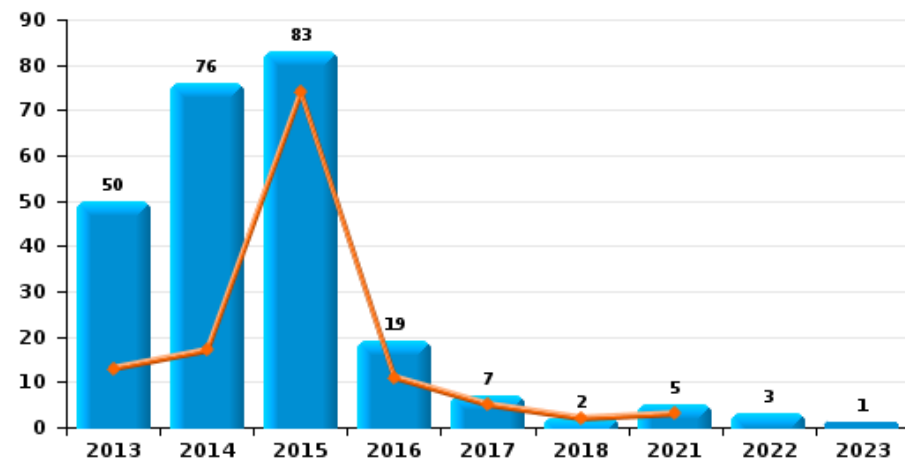
Vol de vélo



Vol dans ou sur un véhicule



Sacjacking dans une voiture

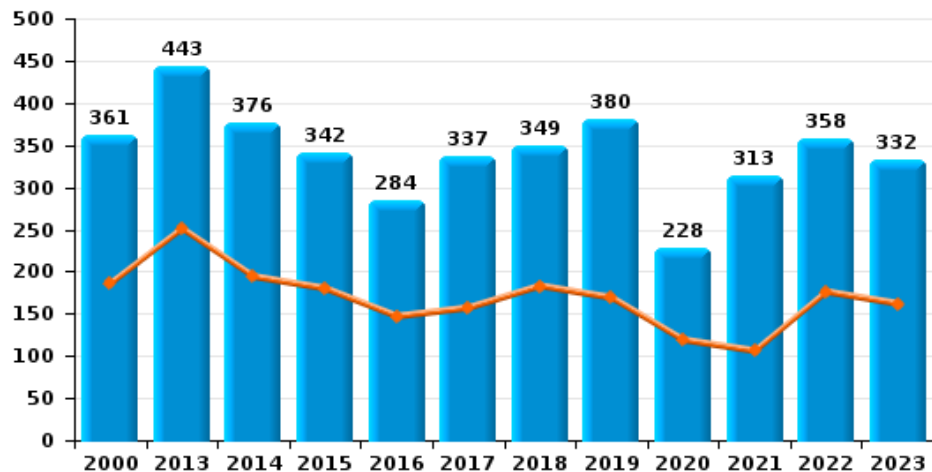




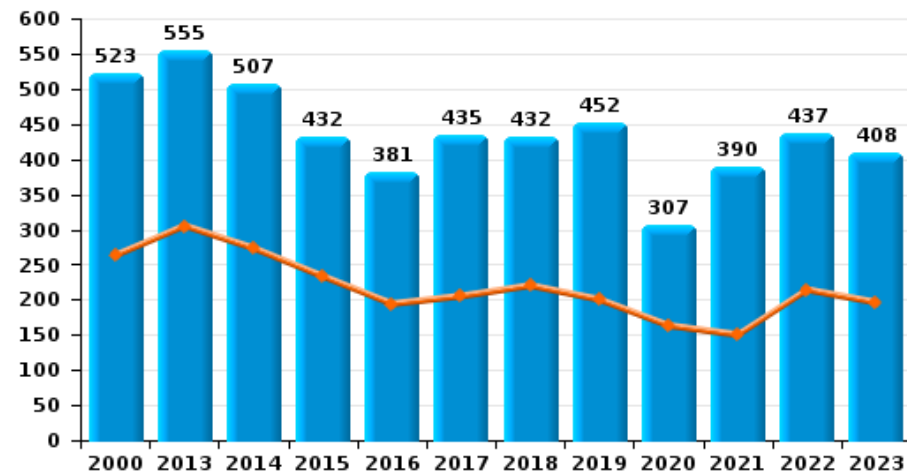
Forest



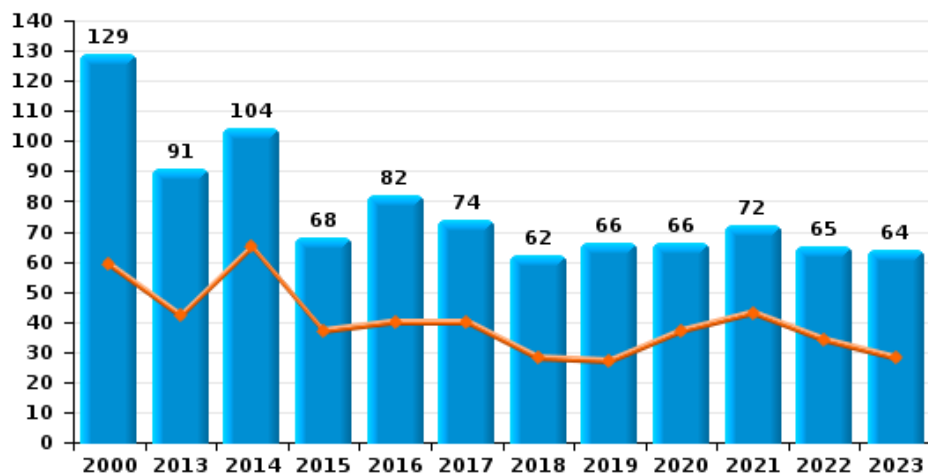
Cambriolage dans habitation



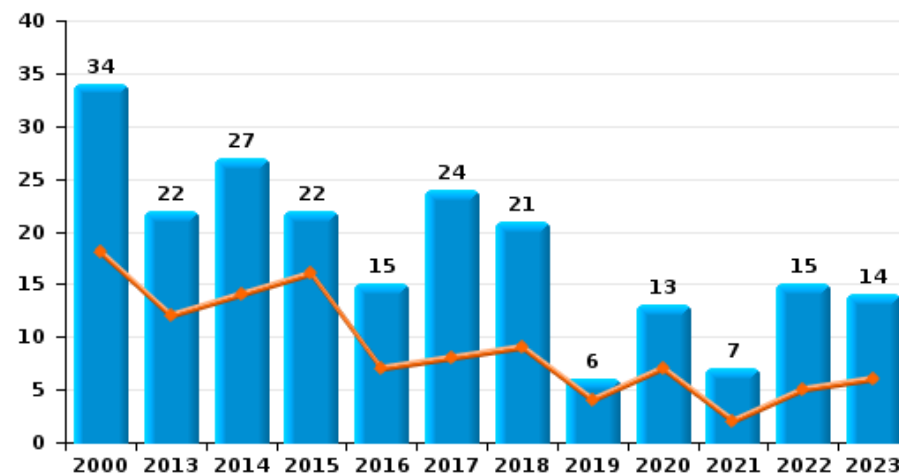
Cambriolage dans bâtiment (total)



Cambriolage ds entreprise ou commerce



Cambriolage ds service public ou bâtiment administratif

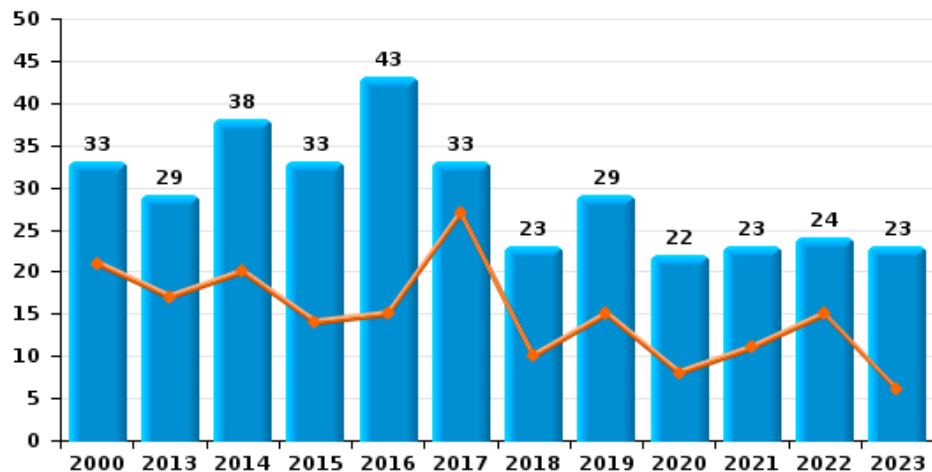




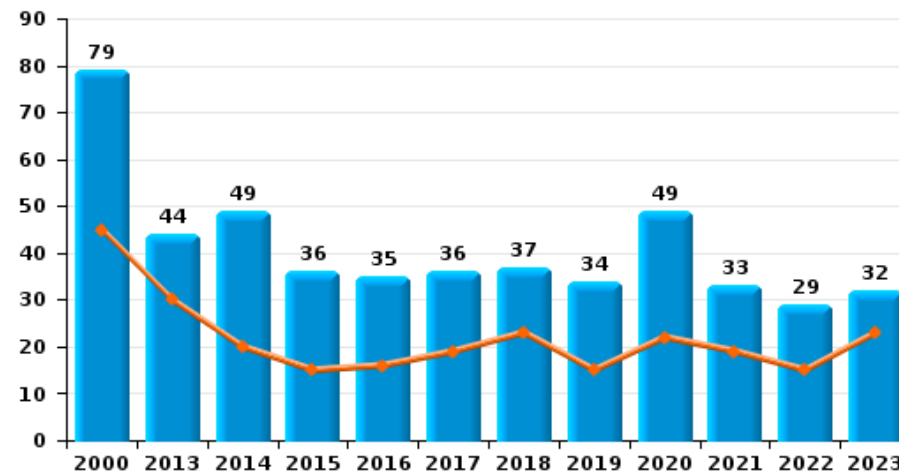
Forest

Année	■
Semestre 1	■

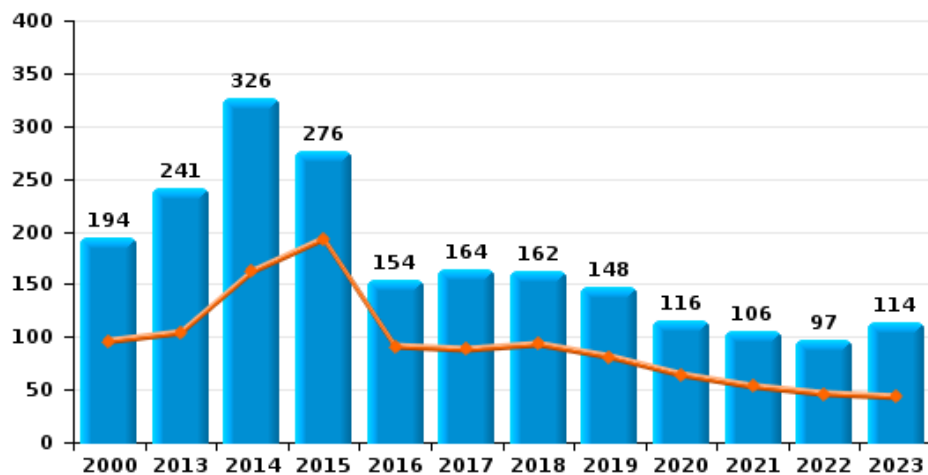
Vol à main armée



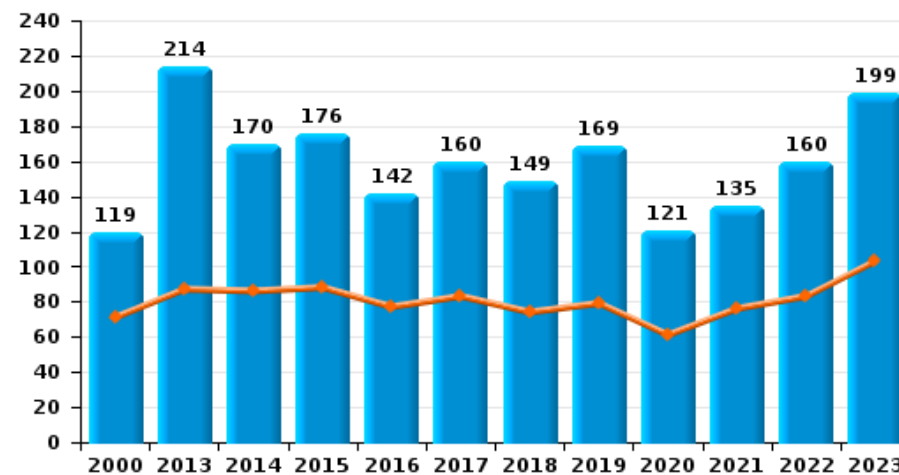
Vol à l'étalage



Vol avec violence sans arme

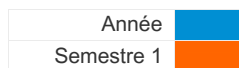


Vol à la tire

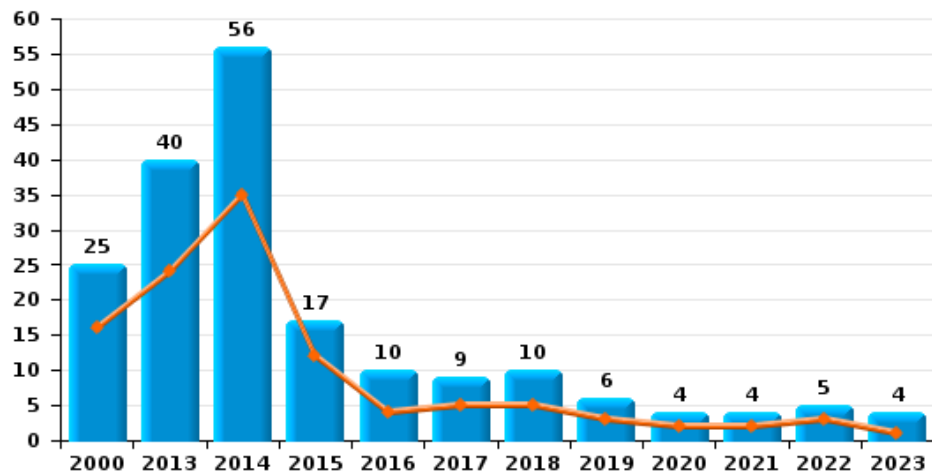




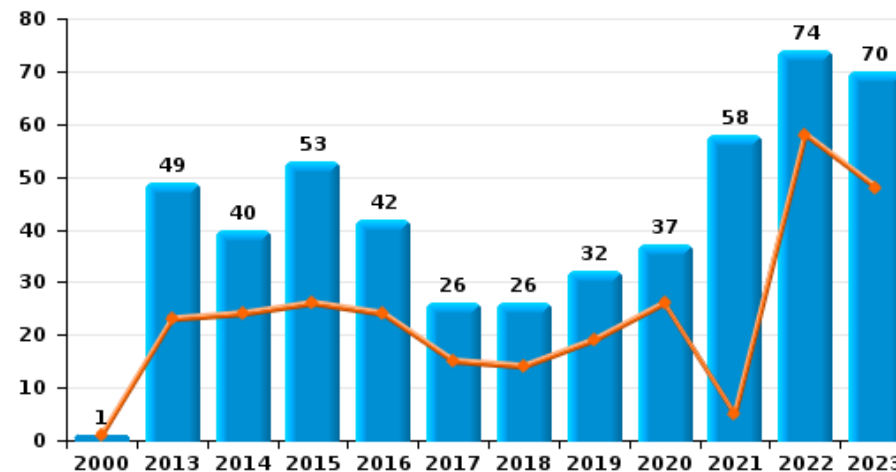
Forest



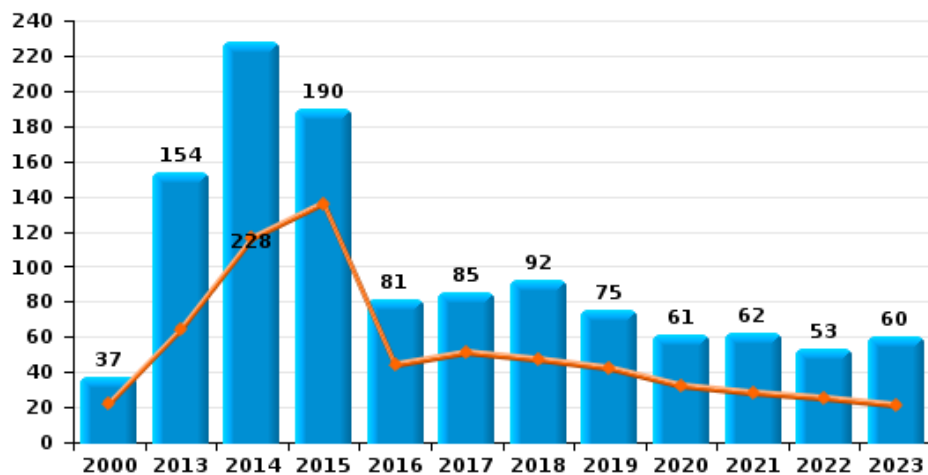
Arrachage de sac à main



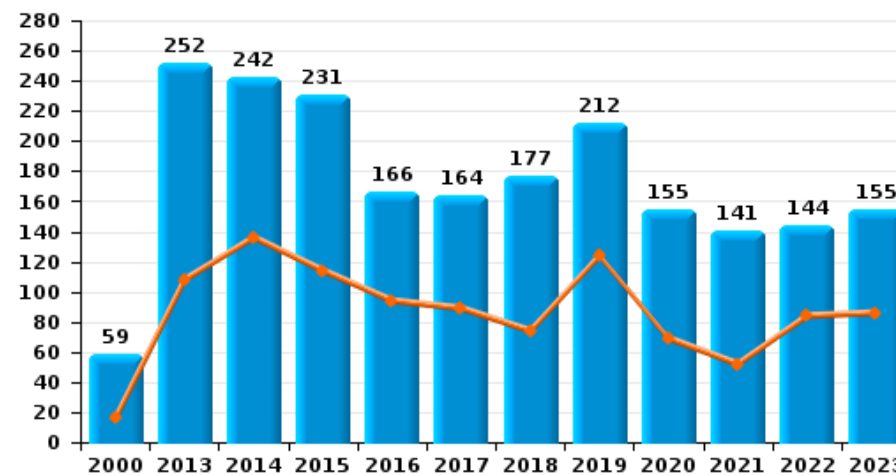
Graffiti



Vol à l'arraché



Dégradation de voiture





Forest

FC Vol moyen de transport

		2000	2013	2014	2015	2016	2017	2018	2019	2020	2021	2022	2023
Vol de voiture	Sem 1	141	41	64	39	33	27	22	20	26	20	25	36
	Sem 2	132	31	52	34	30	45	29	36	26	16	35	32
	Total	273	72	116	73	63	72	51	56	52	36	60	68
Vol de moto	Sem 1	4	5	7	10	15	6	10	12	6	2	19	22
	Sem 2	16	14	15	14	11	11	7	9	4	15	16	41
	Total	20	19	22	24	26	17	17	21	10	17	35	63
Carjacking	Sem 1	6		4	1	1	2	3		1			
	Sem 2	5	1	2		1	2		1	2	1	1	
	Total	11	1	6	1	2	4	3	1	3	1	1	
Homejacking	Sem 1								1				
	Sem 2		1										
	Total		1						1				
Vol dans les garages	Sem 1		2	4	2		3	2		2		1	
	Sem 2	1	1	4	2	2	4	2		1		1	1
	Total	1	3	8	4	2	7	4		3		2	1
Vol de vélomoteur	Sem 1	13	4	6	13	3	4	6	11	5	12	17	10
	Sem 2	7	5	10	9	6	10	8	8	9	19	10	7
	Total	20	9	16	22	9	14	14	19	14	31	27	17
Vol de vélo	Sem 1	11	28	30	38	41	51	44	52	74	72	100	102
	Sem 2	6	41	48	31	54	40	47	61	100	100	95	113
	Total	17	69	78	69	95	91	91	113	174	172	195	215



FC Cambriolage

		2000	2013	2014	2015	2016	2017	2018	2019	2020	2021	2022	2023
Cambriolage dans habitation	Sem 1	186	251	194	180	147	157	183	169	119	106	176	162
	Sem 2	175	192	182	162	137	180	166	211	109	207	182	170
Total		361	443	376	342	284	337	349	380	228	313	358	332
Cambriolage ds entreprise ou commerce	Sem 1	59	42	65	37	40	40	28	27	37	43	34	28
	Sem 2	70	49	39	31	42	34	34	39	29	29	31	36
Total		129	91	104	68	82	74	62	66	66	72	65	64
Cambriolage ds service public ou bâtiment administ	Sem 1	18	12	14	16	7	8	9	4	7	2	5	6
	Sem 2	16	10	13	6	8	16	12	2	6	5	10	8
Total		34	22	27	22	15	24	21	6	13	7	15	14
Cambriolage dans bâtiment (total)	Sem 1	263	305	273	233	194	205	220	200	163	150	214	196
	Sem 2	260	250	234	199	187	230	212	252	144	240	223	212
Total		523	555	507	432	381	435	432	452	307	390	437	408



FC Vol autre

		2000	2013	2014	2015	2016	2017	2018	2019	2020	2021	2022	2023
Vol à main armée	Sem 1	21	17	20	14	15	27	10	15	8	11	15	6
	Sem 2	12	12	18	19	28	6	13	14	14	12	9	17
	Total	33	29	38	33	43	33	23	29	22	23	24	23
Vol avec violence sans arme	Sem 1	96	104	162	193	91	88	93	81	64	53	46	43
	Sem 2	98	137	164	83	63	76	69	67	52	53	51	71
	Total	194	241	326	276	154	164	162	148	116	106	97	114
Vol dans ou sur un véhicule	Sem 1	467	379	372	327	252	206	190	177	190	202	195	171
	Sem 2	617	389	371	209	230	180	228	264	222	278	157	269
	Total	1.084	768	743	536	482	386	418	441	412	480	352	440
Sacjacking dans une voiture	Sem 1		13	17	74	11	5	2			3		
	Sem 2		37	59	9	8	2				2	3	1
	Total		50	76	83	19	7	2			5	3	1
Vol d'armes et explosifs	Sem 1	2	6	6	5	5	3	7	5	2	3	1	1
	Sem 2	5	2	4	2	1	5	4	5	2	5	2	1
	Total	7	8	10	7	6	8	11	10	4	8	3	2
Steaming	Sem 1				2		1		2		1	1	
	Sem 2						1	1					
	Total				2		2	1	2		1	1	
Arrachage de sac à main	Sem 1	16	24	35	12	4	5	5	3	2	2	3	1
	Sem 2	9	16	21	5	6	4	5	3	2	2	2	3
	Total	25	40	56	17	10	9	10	6	4	4	5	4
Vol à l'arraché	Sem 1	22	64	116	136	44	51	47	42	32	28	25	21
	Sem 2	15	90	112	54	37	34	45	33	29	34	28	39
	Total	37	154	228	190	81	85	92	75	61	62	53	60



FC Vol autre

		2000	2013	2014	2015	2016	2017	2018	2019	2020	2021	2022	2023
Vol à la tire	Sem 1	71	87	86	88	77	83	74	79	61	76	83	103
	Sem 2	48	127	84	88	65	77	75	90	60	59	77	96
	Total	119	214	170	176	142	160	149	169	121	135	160	199
Vol à l'étalage	Sem 1	45	30	20	15	16	19	23	15	22	19	15	23
	Sem 2	34	14	29	21	19	17	14	19	27	14	14	9
	Total	79	44	49	36	35	36	37	34	49	33	29	32
Vol par ruse	Sem 1	50	134	137	139	119	65	142	169	90	66	72	79
	Sem 2	32	136	146	137	84	88	200	107	50	64	88	60
	Total	82	270	283	276	203	153	342	276	140	130	160	139
Vol de métaux	Sem 1	1	7	8	2	3	1	1	3	2			1
	Sem 2		3	6	2		4	2	4		1	2	2
	Total	1	10	14	4	3	5	3	7	2	1	2	3
Vol sur les chantiers	Sem 1	5	7	12	4	3	4	5	8	3	4	5	4
	Sem 2	7	7	10	4	5	7	6	12	7	7	1	3
	Total	12	14	22	8	8	11	11	20	10	11	6	7
Home-invasion	Sem 1				3	3			1	2			
	Sem 2				2					2			
	Total				5	3			1	4			
Vol d'animaux	Sem 1	1	1			2							
	Sem 2		1		1	1				1	1		
	Total	1	2		1	3				1	1		
Vol de cargaison	Sem 1			1	1					1	1		
	Sem 2			1									
	Total			2	1					1	1		



Criminalité ICT

		2000	2013	2014	2015	2016	2017	2018	2019	2020	2021	2022	2023
Fraude de cartes de paiements	Sem 1	2	48	38	26	49	45	28	40	49	44	42	58
	Sem 2	5	30	39	30	29	39	52	43	43	45	58	69
	Total	7	78	77	56	78	84	80	83	92	89	100	127
Phishing	Sem 1		1	1	1				1	2	1	2	1
	Sem 2				1		1	1		4	1	8	2
	Total		1	1	2		1	1	1	6	2	10	3
Ransomware	Sem 2						1						
	Total						1						
Shouldersurfing	Sem 1		15	13	8	30	13	7	6	8	1		
	Sem 2		3	11	7	12	10	2	4	7	2		
	Total		18	24	15	42	23	9	10	15	3		
Skimming	Sem 1		12	4	3		2	1	1	4	2	2	1
	Sem 2		7	3	3	2	3	2	2				2
	Total		19	7	6	2	5	3	3	4	2	2	3



FC Autre

		2000	2013	2014	2015	2016	2017	2018	2019	2020	2021	2022	2023
Violence contre les métiers d'intérêt général	Sem 1	5	5	4	12	7	4	7	3	3	4	5	5
	Sem 2	2	5	4	6	5	7	1	4	3	3	10	3
	Total	7	10	8	18	12	11	8	7	6	7	15	8
Viol collectif	Sem 1	1	2	2			3		1	1		2	4
	Sem 2			1	1			1	2	5	1		
	Total	1	2	3	3		3	1	3	6	1	2	4
Graffiti	Sem 1	1	23	24	26	24	15	14	19	26	5	58	48
	Sem 2		26	16	27	18	11	12	13	11	53	16	22
	Total	1	49	40	53	42	26	26	32	37	58	74	70
Dégradation de voiture	Sem 1	16	108	136	114	94	89	74	124	69	52	84	86
	Sem 2	43	144	106	117	72	75	103	88	86	89	60	69
	Total	59	252	242	231	166	164	177	212	155	141	144	155
Rixe au couteau	Sem 1	3	1		4	2	6	1	1	4	4	4	3
	Sem 2		3	4	4	4	3	2	7	3	2		4
	Total	3	4	4	8	6	9	3	8	7	6	4	7



PH Violence intrafamiliale (VIF)

		2000	2013	2014	2015	2016	2017	2018	2019	2020	2021	2022	2023
VIF: physique, dans le couple	Sem 1	36	67	55	45	47	43	47	54	42	55	58	47
	Sem 2	33	51	43	34	47	48	43	47	35	40	49	48
	Total	69	118	98	79	94	91	90	101	77	95	107	95
VIF: physique, envers des descendants	Sem 1	3	10	9	10	14	8	13	12	6	10	7	10
	Sem 2	2	12	9	6	10	8	7	9	9	8	6	11
	Total	5	22	18	16	24	16	20	21	15	18	13	21
VIF: physique, envers d'autres membres	Sem 1	17	8	11	8	10	7	4	10	10	8	6	11
	Sem 2	14	11	10	8	6	10	7	7	7	11	4	8
	Total	31	19	21	16	16	17	11	17	17	19	10	19
VIF: sexuelle, dans le couple	Sem 1				2								2
	Sem 2			1		1		1	1				
	Total			1	2	1		1	1				2
VIF: sexuelle, envers des descendants	Sem 1	2	2	1		1	1	1		1		2	
	Sem 2	1	1				1	1		1	1		
	Total	3	3	1		1	2	2		2	1	2	
VIF: sexuelle, envers d'autres membres	Sem 2										1		
	Total										1		
VIF: psychique, dans le couple	Sem 1	16	39	23	29	33	28	23	17	26	29	31	32
	Sem 2	36	22	27	36	28	24	38	34	43	40	46	37
	Total	52	61	50	65	61	52	61	51	69	69	77	69
VIF: psychique, envers des descendants	Sem 1			2	1	1	2	5	3	3	2	3	2
	Sem 2		3	2	2	2	2	2	3	5	3	2	3
	Total		3	4	3	3	4	7	6	8	5	5	5
VIF: psychique, envers d'autres membres	Sem 1			2	2	1		2	4	2	1		1
	Sem 2		1		1	1	1	4	5	2	2	6	3
	Total		1	2	3	2	1	6	9	4	3	6	4



PH Violence intrafamiliale (VIF)

		2000	2013	2014	2015	2016	2017	2018	2019	2020	2021	2022	2023
VIF: économique, dans le couple	Sem 1		1	1	5	1	3	1	1	1	1	2	1
	Sem 2		4	1	2	1	3	1	3	1	2	1	
Total			5	2	7	2	6	2	4	2	3	3	1
VIF: économique, envers des descendants	Sem 1	3				1			2				
	Sem 2	1											
Total		4				1			2				
VIF: économique, envers d'autres membres	Sem 1	19	8	5	2	6	2	2	3	1	5	2	4
	Sem 2	12	9	3	6	2	7	3	3	3	2	2	4
Total		31	17	8	8	8	9	5	6	4	7	4	8



PH Hormones et dopage

		2000	2013	2014	2015	2016	2017	2018	2019	2020	2021	2022	2023
Dopage humain	Sem 1			1		3	3		1		1		1
	Sem 2	1	1	1	2	1	2	1	1				
	Total	1	1	2	1	5	4	2	2	1	1		1
Engraissement illégal	Sem 1				1						1		
	Sem 2												
	Total				1						1		



PH Drogues

		2000	2013	2014	2015	2016	2017	2018	2019	2020	2021	2022	2023
Vente de cocaïne	Sem 1		2	3	2	2	1	4	4	8	5	5	5
	Sem 2		2	3	2	4		3	4	9	7	3	2
	Total		4	6	4	6	1	7	8	17	12	8	7
Import-export de cocaïne	Sem 2				3				1				
	Total				3				1				
Production de drogues synthétiques	Sem 1					1							
	Sem 2			1									
	Total			1		1							
Vente de drogues synthétiques	Sem 1			1	1	1			2	3	2		
	Sem 2			1	2	1		2			2	1	
	Total			2	3	2		2	2	3	4	1	
Production de cannabis (culture)	Sem 1			1	3	2			2	3			
	Sem 2		2	1	1	1	3	2		2	1	1	
	Total		2	2	4	3	3	2	2	5	1	1	
Vente de cannabis en grande quantité	Sem 1		1				1	1		1			
	Total		1				1	1		1			
Import-export d'héroïne	Sem 2				2								
	Total				2								
Vente-traffic d'héroïne	Sem 1		1	2	1					1	4	1	
	Sem 2			3	2			2		1	3	1	
	Total		1	5	3			2		2	7	2	



PH Trafic d'armes

		2000	2013	2014	2015	2016	2017	2018	2019	2020	2021	2022	2023
Commerce et production d'arme à feu et mun.	Sem 1		1									1	
	Sem 2			1				1	3	2			
Total			1	1				1	3	2		1	
Commerce et production d'arme non à feu	Sem 1						1						
	Sem 2											1	1
Total							1					1	1



PH Traite des êtres humains

		2000	2013	2014	2015	2016	2017	2018	2019	2020	2021	2022	2023
TEH - exploitation économique	Sem 1	2	1			1			1	1			
	Sem 2	1		1	1								
Total		3	1	1	1	1			1	1			
TEH - exploitation sexuelle	Sem 1	1							1	2			1
	Sem 2				1			3	1	1	1	4	
Total		1			1			3	2	3	1	4	1



PH Violence dans l'espace public

		2000	2013	2014	2015	2016	2017	2018	2019	2020	2021	2022	2023
Violence physique (transport public)	Sem 1	5	2	8	2	3	4	7	4	5	3	3	4
	Sem 2	3	5	2	2	4	2	3	3	1	2	4	1
Total		8	7	10	4	7	6	10	7	6	5	7	5
Violence physique (voie publique)	Sem 1	59	58	68	73	60	66	61	64	54	42	63	70
	Sem 2	41	71	52	60	63	70	47	62	53	49	53	62
Total		100	129	120	133	123	136	108	126	107	91	116	132
Violence physique (autre endroit public)	Sem 1	3	3	5	7	6	5	3	6	1	10	6	4
	Sem 2	8	6	8	7	4	3	9	4	4	4	3	3
Total		11	9	13	14	10	8	12	10	5	14	9	7
Violence physique (endroit accessible au public)	Sem 1	19	7	10	13	17	7	13	16	7	6	9	8
	Sem 2	4	12	12	10	12	11	14	14	12	11	20	12
Total		23	19	22	23	29	18	27	30	19	17	29	20
Violence sexuelle (transport public)	Sem 1	1	1	1	2	4	3		1		1		1
	Sem 2				2	4	1	3	3		2		
Total		1	1	1	4	8	4	3	4		3		1
Violence sexuelle (voie publique)	Sem 1	1	2	4	2	6	9	2	5	6	5	8	2
	Sem 2	4	4	2	2	4	4	6	6	4	7	2	2
Total		5	6	6	4	10	13	8	11	10	12	10	4
Violence sexuelle (autre endroit public)	Sem 1			1	2	4	5	1	5		2	2	
	Sem 2	2	3	2	1	1	1	2	1	2	2	2	4
Total		2	3	3	3	5	6	3	6	2	4	4	4
Violence sexuelle (endroit accessible au public)	Sem 1	1	1	1	4				2	1	2	1	2
	Sem 2			1	3	1	2		1		4	7	1
Total		1	1	2	7	1	2		3	1	6	8	3



PH Violence dans l'espace public

		2000	2013	2014	2015	2016	2017	2018	2019	2020	2021	2022	2023
Violence psychique (transport public)	Sem 1	4	2	5	4	3	6	7	4	5	5	1	3
	Sem 2	2	10	4	6	2	8	2	2	1	4		
	Total	6	12	9	10	5	14	9	6	6	9	1	3
Violence psychique (voie publique)	Sem 1	53	79	77	98	70	63	71	55	54	37	44	54
	Sem 2	48	82	64	76	55	66	64	56	55	35	54	61
	Total	101	161	141	174	125	129	135	111	109	72	98	115
Violence psychique (autre endroit public)	Sem 1	15	6	5	4	11	4	3	3	5	3	8	2
	Sem 2	6	10	9	6	8		1	6	2	3	2	3
	Total	21	16	14	10	19	4	4	9	7	6	10	5
Violence psychique (endroit accessible au public)	Sem 1	14	21	13	17	21	9	11	15	16	8	17	15
	Sem 2	10	17	16	19	20	11	15	7	9	11	10	7
	Total	24	38	29	36	41	20	26	22	25	19	27	22
Vol à main armée (transport public)	Sem 1	2	1		1								
	Sem 2	3				2				1			1
	Total	5	1		1	2				1			1
Vol à main armée (voie publique)	Sem 1	6	9	12	4	6	8	7	6	2	5	6	3
	Sem 2	5	6	10	4	8	1	8	4	7	6	5	3
	Total	11	15	22	8	14	9	15	10	9	11	11	6
Vol à main armée (autre endroit public)	Sem 1		1		3	5	4	1	1		2	6	
	Sem 2	1	3	4	1	3		2	1	3	2		4
	Total	1	4	4	4	8	4	3	2	3	4	6	4
Vol à main armée (endroit accessible au public)	Sem 1	5	2	6	4		13	1	3	3	1	2	1
	Sem 2	2	2	4	7	12	5	1	6	2	3	3	9
	Total	7	4	10	11	12	18	2	9	5	4	5	10



PH Violence dans l'espace public

		2000	2013	2014	2015	2016	2017	2018	2019	2020	2021	2022	2023
Vol avec violence sans arme (transport public)	Sem 1	7	7	15	11	3	6	4	4	4	2	3	6
	Sem 2	11	7	5	2	1	3	2	2	1	2	3	5
Total		18	14	20	13	4	9	6	6	5	4	6	11
Vol avec violence sans arme (voie publique)	Sem 1	74	77	124	143	57	62	65	49	44	29	29	23
	Sem 2	54	98	132	59	48	51	45	41	29	37	27	39
Total		128	175	256	202	105	113	110	90	73	66	56	62
Vol avec violence sans arme (autre endroit public)	Sem 1	2	1	4	10	8	8	1	10	5	7	3	5
	Sem 2	7	3	9	7	4	12	7	11	5	5	4	13
Total		9	4	13	17	12	20	8	21	10	12	7	18
Vol avec violence sans arme (endr. acces. au pub.)	Sem 1	3	3	5	7	7	4	14	4		3	5	3
	Sem 2	10	5	8	4	4	4	5	4	2		4	5
Total		13	8	13	11	11	8	19	8	2	3	9	8



PH Autre

		2000	2013	2014	2015	2016	2017	2018	2019	2020	2021	2022	2023
Faux policiers	Sem 1		1		1	2					2		1
	Sem 2		1	1	1	2				1			
	Total		2	1	2	4				1	2		1
Terrorisme, extrémisme et radicalisme	Sem 1		3	6	5	8	8		6	1		2	3
	Sem 2		2	4	4	2	6			1		1	
	Total		5	10	9	10	14		6	2		3	3
Cyberharcèlement	Sem 1	2	26	41	33	27	23	37	24	27	25	35	31
	Sem 2	9	28	21	38	23	35	24	17	35	26	40	36
	Total	11	54	62	71	50	58	61	41	62	51	75	67
Fraude à l'identité	Sem 1	12	34	27	27	38	27	33	20	23	25	26	13
	Sem 2	11	29	31	24	26	13	32	26	13	23	18	10
	Total	23	63	58	51	64	40	65	46	36	48	44	23



Forest

2022

FC Vol moyen de transport

	Jan	Fév	Mar	Avr	Mai	Juin	Juil	Août	Sep	Oct	Nov	Déc	Total
Vol de voiture	3	2	6	1	7	6	5	4	4	6	10	6	60
Vol de moto	2	1	2	1	3	10	4	3	2	5	1	1	35
Carjacking											1		1
Vol dans les garages	1							1					2
Vol de vélomoteur	2	3	3	2	2	5	4		1	5			27
Vol de vélo	16	19	20	17	11	17	8	19	18	21	18	11	195

FC Cambriolage

	Jan	Fév	Mar	Avr	Mai	Juin	Juil	Août	Sep	Oct	Nov	Déc	Total
Cambriolage dans habitation	39	27	32	23	30	25	42	44	22	22	21	31	358
Cambriolage ds entreprise ou commerce	10	3	4	5	10	2	2	6	2	4	10	7	65
Cambriolage ds service public ou bâtiment administ	1		2	1	1		2	3		3	2		15
Cambriolage dans bâtiment (total)	50	30	37	29	41	27	46	53	24	29	33	38	437



FC Vol autre

	Jan	Fév	Mar	Avr	Mai	Juin	Juil	Août	Sep	Oct	Nov	Déc	Total
Vol à main armée	2		1	5	3	4	1	4		1	1	2	24
Vol avec violence sans arme	7	6	7	5	10	11	4	12	8	9	11	7	97
Vol dans ou sur un véhicule	31	27	36	26	46	29	19	19	24	41	31	23	352
Sacjacking dans une voiture								2	1				3
Vol d'armes et explosifs						1	1	1					3
Steaming						1							1
Arrachage de sac à main		1		1	1				1	1			5
Vol à l'arraché	3	3	4	5	5	5	3	8	4	4	5	4	53
Vol à la tire	10	19	17	10	12	15	11	8	10	21	16	11	160
Vol à l'étagère	1	4	3		5	2	1	5	3		5		29
Vol par ruse	7	11	9	11	15	19	18	9	9	17	15	20	160
Vol de métaux										1	1		2
Vol sur les chantiers	1	1	2	1						1			6

Criminalité ICT

	Jan	Fév	Mar	Avr	Mai	Juin	Juil	Août	Sep	Oct	Nov	Déc	Total
Fraude de cartes de paiements	2	8	7	5	8	12	12	5	12	10	12	7	100
Phishing		1	1				1	2		2	3		10
Skimming		1			1								2

FC Autre

	Jan	Fév	Mar	Avr	Mai	Juin	Juil	Août	Sep	Oct	Nov	Déc	Total
Violence contre les métiers d'intérêt général	1	1	1		1	1	1	2	4		1	2	15
Viol collectif		1				1							2
Graffiti	5	21	10	3	17	2	2	2	6	1	3	2	74
Dégradation de voiture	10	11	10	12	22	19	7	16	14	9	8	6	144
Rixe au couteau		2		1	1								4



PH Violence intrafamiliale (VIF)

	Jan	Fév	Mar	Avr	Mai	Juin	Juil	Août	Sep	Oct	Nov	Déc	Total
VIF: physique, dans le couple	6	12	8	13	12	7	9	11	3	6	13	7	107
VIF: physique, envers des descendants			4		2	1	1	1	1	1	1	1	13
VIF: physique, envers d'autres membres	1		3	1	1						2	2	10
VIF: sexuelle, envers des descendants		2											2
VIF: psychique, dans le couple	3	4	4	8	3	9	8	5	9	7	7	10	77
VIF: psychique, envers des descendants				1	1	1				1	1		5
VIF: psychique, envers d'autres membres							1		2		2	1	6
VIF: économique, dans le couple	1				1						1		3
VIF: économique, envers d'autres membres	1		1				1			1			4

PH Drogues

	Fév	Avr	Mai	Juin	Août	Déc	Total
Vente de cocaïne	1	1	2	1	2	1	8
Vente de drogues synthétiques					1		1
Production de cannabis (culture)						1	1
Vente-traffic d héroïne			1			1	2

PH Trafic d'armes

	Juin	Juil	Total
Commerce et production d'arme à feu et mun.	1		1
Commerce et production d'arme non à feu		1	1

PH Traite des êtres humains

	Sep	Nov	Déc	Total
TEH - exploitation sexuelle	1	1	2	4



PH Violence dans l'espace public

	Jan	Fév	Mar	Avr	Mai	Juin	Juil	Août	Sep	Oct	Nov	Déc	Total
Violence physique (transport public)					2	1		1	2		1		7
Violence physique (voie publique)	6	8	12	10	16	11	6	14	5	11	10	7	116
Violence physique (autre endroit public)			1	1	1	3			1		2		9
Violence physique (endroit accessible au public)			4	1	2	2	3	4	5	2	2	4	29
Violence sexuelle (voie publique)		2	2		4				1		1		10
Violence sexuelle (autre endroit public)			1			1		1		1			4
Violence sexuelle (endroit accessible au public)	1						1		3	1	1	1	8
Violence psychique (transport public)	1												1
Violence psychique (voie publique)	4	4	6	10	13	7	5	7	11	7	10	14	98
Violence psychique (autre endroit public)	2		3	2		1			1	1			10
Violence psychique (endroit accessible au public)	2	1	1	4	5	4	2	1	3		1	3	27
Vol à main armée (voie publique)	1		1	2	1	1		4		1			11
Vol à main armée (autre endroit public)	1			2	1	2							6
Vol à main armée (endroit accessible au public)					1	1	1					2	5
Vol avec violence sans arme (transport public)		1	1		1				2	1			6
Vol avec violence sans arme (voie publique)	5	3	5	2	7	7	3	7	3	6	4	4	56
Vol avec violence sans arme (autre endroit public)	1			1	1			1	1		1	1	7
Vol avec violence sans arme (endr. acces. au pub.)	1	1	1	1		1				1	3		9

PH Autre

	Jan	Fév	Mar	Avr	Mai	Juin	Juil	Août	Sep	Oct	Nov	Déc	Total
Terrorisme, extrémisme et radicalisme	1			1								1	3
Cyberharcèlement	7	5	5	9	3	6	6	3	8	2	11	10	75
Fraude à l'identité	9	4		6	4	3	3	2	4	3	3	3	44



2023

FC Vol moyen de transport

	Jan	Fév	Mar	Avr	Mai	Juin	Juil	Août	Sep	Oct	Nov	Déc	Total
Vol de voiture	7	8	6	2	7	6	5	5	2	6	5	9	68
Vol de moto	4			2	9	7	5	7	6	12	9	2	63
Vol dans les garages								1					1
Vol de vélomoteur		1		3	3	3	2	2		1	2		17
Vol de vélo	18	9	19	10	30	16	25	18	24	15	19	12	215

FC Cambriolage

	Jan	Fév	Mar	Avr	Mai	Juin	Juil	Août	Sep	Oct	Nov	Déc	Total
Cambriolage dans habitation	39	35	20	16	21	31	21	53	20	27	19	30	332
Cambriolage ds entreprise ou commerce	3	9	5	5	3	3	6	8	10	4	4	4	64
Cambriolage ds service public ou bâtiment administ	1		2	2	1		1	1	1	1	1	3	14
Cambriolage dans bâtiment (total)	43	44	27	23	25	34	28	62	30	31	24	37	408



FC Vol autre

	Jan	Fév	Mar	Avr	Mai	Juin	Juil	Août	Sep	Oct	Nov	Déc	Total
Vol à main armée	3			1	1	1	4	2	3	3	2	3	23
Vol avec violence sans arme	8	9	8	4	5	9	12	15	11	19	7	7	114
Vol dans ou sur un véhicule	32	35	20	21	29	34	41	51	34	36	49	58	440
Sacjacking dans une voiture								1					1
Vol d'armes et explosifs				1								1	2
Arrachage de sac à main	1						1			1	1		4
Vol à l'arraché	4	6	3	3		5	7	8	7	11	1	5	60
Vol à la tire	28	19	11	16	15	14	13	8	25	25	14	11	199
Vol à l'étalage		1	4	11	5	2		4	1	2	1	1	32
Vol par ruse	10	17	10	22	15	5	12	21	11	7	4	5	139
Vol de métaux	1											2	3
Vol sur les chantiers		1	1	2							2	1	7

Criminalité ICT

	Jan	Fév	Mar	Avr	Mai	Juin	Juil	Août	Sep	Oct	Nov	Déc	Total
Fraude de cartes de paiements	11	15	10	6	6	10	10	4	13	14	12	16	127
Phishing				1				1				1	3
Skimming		1					1		1				3

FC Autre

	Jan	Fév	Mar	Avr	Mai	Juin	Juil	Août	Sep	Oct	Nov	Déc	Total
Violence contre les métiers d'intérêt général		1	2	1		1	1	1		1			8
Viol collectif			1	1		2							4
Graffiti	1	9	9	26	1	2	2	6	3	6	3	2	70
Dégradation de voiture	15	14	13	21	12	11	11	10	18	14	7	9	155
Rixe au couteau	2			1			2	1			1		7



PH Violence intrafamiliale (VIF)

	Jan	Fév	Mar	Avr	Mai	Juin	Juil	Août	Sep	Oct	Nov	Déc	Total
VIF: physique, dans le couple	7	8	10	7	11	4	8	8	12	8	5	7	95
VIF: physique, envers des descendants	3	1	2	3	1			4	2	2	2	1	21
VIF: physique, envers d'autres membres		2	6	2		1	4	3			1		19
VIF: sexuelle, dans le couple		1				1							2
VIF: psychique, dans le couple	4	9	6	5	4	4	10	5	9	6	3	4	69
VIF: psychique, envers des descendants		2					1	2					5
VIF: psychique, envers d'autres membres				1			1	2					4
VIF: économique, dans le couple				1									1
VIF: économique, envers d'autres membres	2		1	1					2		1	1	8

PH Hormones et dopage

	Juin	Total
Dopage humain	1	1

PH Drogues

	Jan	Avr	Mai	Oct	Nov	Total
Vente de cocaïne	1	2	2	1	1	7

PH Trafic d'armes

	Juil	Total
Commerce et production d'arme non à feu	1	1

PH Traite des êtres humains

	Juin	Total
TEH - exploitation sexuelle	1	1



PH Violence dans l'espace public

	Jan	Fév	Mar	Avr	Mai	Juin	Juil	Août	Sep	Oct	Nov	Déc	Total
Violence physique (transport public)	1	1	1		1		1						5
Violence physique (voie publique)	8	12	17	11	10	12	11	11	12	14	6	8	132
Violence physique (autre endroit public)	1	1	1		1			2		1			7
Violence physique (endroit accessible au public)	1	1	3			3	2	3	5	1	1		20
Violence sexuelle (transport public)						1							1
Violence sexuelle (voie publique)	1		1					1		1			4
Violence sexuelle (autre endroit public)							1	1	1	1			4
Violence sexuelle (endroit accessible au public)						2	1						3
Violence psychique (transport public)				1		2							3
Violence psychique (voie publique)	7	18	12	3	3	11	9	9	12	13	14	4	115
Violence psychique (autre endroit public)				2				2		1			5
Violence psychique (endroit accessible au public)	1	2	2	1	2	7	2	1	1	1	2		22
Vol à main armée (transport public)							1						1
Vol à main armée (voie publique)	2				1				1			2	6
Vol à main armée (autre endroit public)									1	2		1	4
Vol à main armée (endroit accessible au public)						1	3	2	1	1	2		10
Vol avec violence sans arme (transport public)		2	3			1			1		1	3	11
Vol avec violence sans arme (voie publique)	4	4	4	3	3	5	6	7	8	11	5	2	62
Vol avec violence sans arme (autre endroit public)	1	1	1		1	1	4	3		5		1	18
Vol avec violence sans arme (endr. acces. au pub.)	1	1		1				2	1	1	1		8



PH Autre

	Jan	Fév	Mar	Avr	Mai	Juin	Juil	Août	Sep	Oct	Nov	Déc	Total
Faux policiers					1								1
Terrorisme, extrémisme et radicalisme				1	2								3
Cyberharcèlement	5	4	6	6	4	6	6	6	8	5	6	5	67
Fraude à l'identité	3	3	1	5		1	2		2	2	1	3	23

STATISTIQUES POLICIERES DE CRIMINALITE

LIEU DE PERPETRATION: COMMUNE

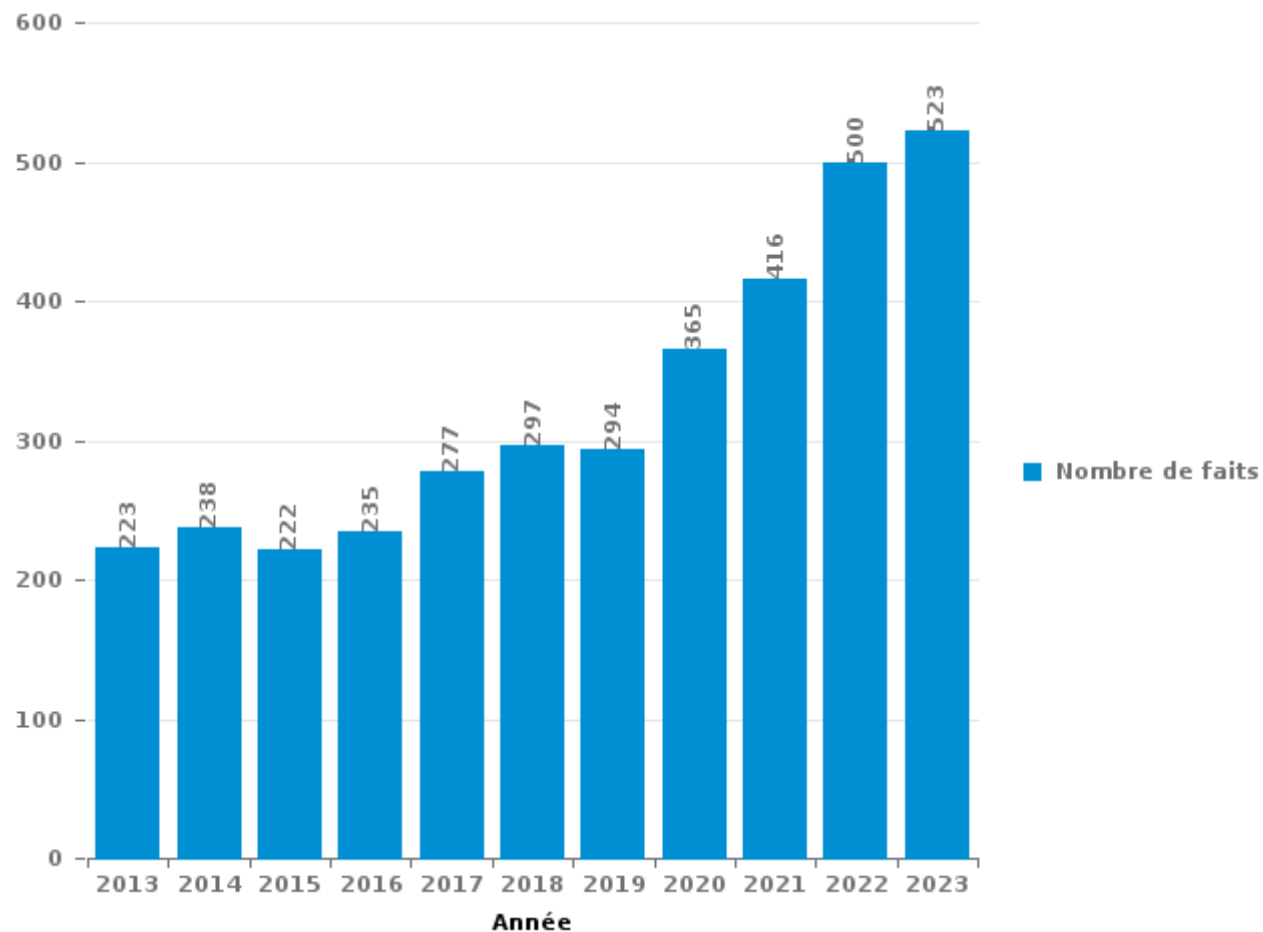
Forest

PARTIE III : ICT



Forest

Nombre total de délits avec un élément ICT/online, depuis 2013





Criminalité ICT/online au sens strict

Infractions (exhaustif)

	2013	2014	2015	2016	2017	2018	2019	2020	2021	2022	2023
Code pénal social: Infr. contre foi publique en droit pénal social: Faux en informatique		1									
Criminalité informatique: Faux en informatique:	2	3	3	2	4	1	4	5	2	1	1
Criminalité informatique: Fraude informatique:	107	100	97	127	136	114	137	142	168	196	248
Criminalité informatique: Hacking:	7	6	8	10	8	9	7	10	5	3	8
Criminalité informatique: Sabotage:	9	1	4		4			1			
Infr. contre autres valeurs morales et sentiments: Violation de communication par particulier:		1		2				1		1	
Infr. contre l'autorité publique: Refus de coopération (informatique et télécom):										1	
Total:	125	112	112	141	152	124	148	159	175	202	257

Figures criminelles (à considérer spécifiquement – ne pas additionner avec d'autres éléments – risque de double comptage!)

	2013	2014	2015	2016	2017	2018	2019	2020	2021	2022	2023
Fraude de cartes de paiements	78	77	56	78	84	80	83	92	89	100	127
Phishing	1	1	2		1	1	1	6	2	10	3
Ransomware					1						
Shouldersurfing	18	24	15	42	23	9	10	15	3		
Skimming	19	7	6	2	5	3	3	4	2	2	3



Criminalité ICT/online au sens large

Infractions (uniquement si code-fait existe)

	2013	2014	2015	2016	2017	2018	2019	2020	2021	2022	2023
Fraude: Escroquerie: Fraude par internet	49	54	40	33	59	101	87	133	169	201	168
Infr. contre la Sécurité de l'Etat: Terrorisme: Diffuser un message qui incite au terrorisme					1						
Infr. contre les moeurs: Pornographie infantine: Accès pornographie infantine via technologie							1				
Infr. contre les moeurs: Voyeurisme: Diffusion enregistrement nudité ou intimité				2	2	1	6	2	3	2	
Total:	49	54	40	35	62	102	94	135	172	203	168

Figures criminelles (à considérer spécifiquement – ne pas additionner avec d'autres éléments – risque de double comptage!)

	2013	2014	2015	2016	2017	2018	2019	2020	2021	2022	2023
Cyberharcèlement	54	62	71	50	58	61	41	62	51	75	67

STATISTIQUES POLICIERES DE CRIMINALITE

LIEU DE PERPETRATION: COMMUNE

Forest

PARTIE IV : DESTINATION LIEU



Forest

Vol et extorsion

	2000	2013	2014	2015	2016	2017	2018	2019	2020	2021	2022	2023
Voie publique	1.446	1.004	1.112	914	825	778	763	830	774	832	778	878
Habitation: appartement	334	323	256	240	214	219	200	202	155	163	208	179
Habitation: maison	90	126	126	125	72	143	133	139	97	94	105	86
Habitation: non précisée	33	122	108	71	115	73	107	134	65	108	108	107
Magasin	147	103	110	87	91	95	81	72	92	75	69	78
Inconnue	194	57	52	36	32	42	40	49	47	69	64	56
Moyen de transport: voiture	32	174	151	49	38	21	24	34	22	27	12	48
Entreprise	126	38	35	37	35	31	35	29	24	21	20	13
Habitation: garage	24	20	28	23	22	20	35	26	27	54	48	66
Horeca	33	51	40	36	40	22	33	39	24	23	27	22
Parking	89	38	32	21	22	20	27	26	21	24	21	36
Autre	12	37	30	34	28	34	21	30	26	28	32	28
Moyen de transport: train / tram / métro	45	65	43	41	27	17	18	18	18	17	13	14
Culture et loisirs	30	23	27	37	27	22	27	26	10	5	23	32
Institution d'enseignement	41	23	32	19	18	28	18	10	7	8	10	12
Moyen de transport: autobus / autocar	17	39	29	25	21	13	13	11	5	11	13	28
Service public	18	25	14	17	14	22	15	9	12	11	12	12
Chantier	10	14	22	8	7	11	11	20	10	11	6	7
Hôpital	24	8	12	8	14	16	16	9	7	4	10	7
Médecin / dentiste / pharmacien	8	4	15	10	12	15	3	10	13	20	10	7
Banque / institution financière	8	22	17	9	13	11	10	8	4	2	5	6
Infrastructure sportive	3	7	6	15	11	17	6	10	9	5	8	16
Service	16	14	14	4	5	12	12	4	5	4	10	7
Station de bus / métro et gare de chemin de fer	20	11	9	5	3	7	9	8	5	10	6	14
Moyen de transport: camion	6	22	6	7	10	5	5	4	10	2	2	12
Arrêt de bus / tram	14	7	5	7	3	7	4	6	6	11	6	8
Habitation: dépendances	6	7	14	5	5	7	4	4	7	8	7	4
Moyen de transport: autre		13	18	13	5	2	2	5	2	1	7	8
Bâtiment administratif	5	4	4	1	7	5	5	9	3	2	3	2
Maison de repos	5	6	6	8	5		4			1	1	5
Stade	4	2	1	3	2	4	3	6	1		3	11
Edifice religieux / lieu du culte	2	3	3	7		3	3	3	3	3		7
Terrain	4	7	3	1	1	2	5	3	3		2	5
Habitation: allée	1	5	2	1		2	6	2	5	3	2	4
Emplacement de vélo					1	2		1	6	3	5	12
Station essence	2	4	2	2	1	6	3	3	2	2	1	1
Habitation: autre	1	4	1		1	2	1	1				1
Guichet automatique	3		4		2			1	1			
Aéroport		2	2									
Maison de débauche	1			1		2						
Installation militaire	1											
Total	2.855	2.434	2.391	1.927	1.749	1.738	1.702	1.801	1.528	1.662	1.664	1.832



Forest

Dégradation de la propriété

	2000	2013	2014	2015	2016	2017	2018	2019	2020	2021	2022	2023
Voie publique	283	245	262	279	183	190	207	237	185	190	196	200
Habitation: résidence principale	51	63	62	88	60	65	51	59	40	75	71	89
Habitation: non précisée	8	38	28	21	19	25	22	29	27	26	39	32
Parking	23	11	13	12	14	9	8	9	12	10	11	19
Moyen de transport: voiture	2	35	19	11	9	5	6	3	6	4	1	2
Magasin	8	9	12	7	10	5	8	3	4	3	13	5
Horeca	11	6	6	5	8	1	1	7	7	4	13	5
Habitation: garage	10	8	5	8	7	3	4	4	3	5	4	2
Entreprise	7	8		6	4	7	3	6	8	3	4	6
Service public	6	7	5	3	7	2	3	6	3	5	5	8
Autre	1	4	10	2	7	3	6	4	5	5	7	3
Inconnue	10	3	3	3	1	2	2	1	4	5	3	4
Terrain	9	2	4	2	1	4	5	1	4	2	1	3
Institution d'enseignement	9	2	5	4	1	5	4	1		2	3	1
Station de bus / métro et gare de chemin de fer	10	6	6	8	2	1	1		2			
Chantier	4		1	1	7		1	5	5	1	2	1
Culture et loisirs	1	8	2	1	2	2	2	1	1	1	4	3
Bâtiment administratif	3	3	1	1	1	2	2	3	5	1	3	1
Service	4	2	1		4	1	3	1	4		2	3
Edifice religieux / lieu du culte		2			4		1	2	3	6	4	2
Moyen de transport: autre		6	7	2	1			1	2	2	1	1
Habitation: résidence secondaire		1	1	2	1			3	3	4	2	2
Arrêt de bus / tram	1	8	3	1	1					1	2	
Bureau de police	1	2	3	2	3			1	2	2		
Habitation: dépendances	2	3	1		1		1	4		2	1	1
Infrastructure sportive	1	3	3	3		1		1	2	1		
Médecin / dentiste / pharmacien		1	1	1	3	2			1	1	4	1
Hôpital		2	1	1	1	2	3	1			1	1
Habitation: allée	1	6					1				2	2
Habitation: jardin	1	5				1				1	1	
Maison de repos		1			1				1		1	1
Moyen de transport: train / tram / métro	3			1						1		
Stade	1		1			1	1				1	
Banque / institution financière							2		2			
Emplacement de vélo												3
Station essence		1							1		1	
Aéroport		1	1									
Maison de débauche												1
Total	471	502	467	475	363	339	348	393	342	363	403	402



Forest

Infractions contre l'intégrité physique

	2000	2013	2014	2015	2016	2017	2018	2019	2020	2021	2022	2023
Habitation	106	169	156	144	147	137	130	149	131	161	176	145
Voie publique	102	150	125	142	145	141	110	132	115	113	124	153
Institution d'enseignement	12	13	8	17	15	7	7	17	2	6	10	8
Inconnue	42	5	8	3		4	6	7	6	17	7	11
Service public	9	8	22	20	12	11	3	7	4	6	5	3
Horeca	8	4	8	8	7	7	11	8	4	4	5	5
Magasin	3	4	4	6	2	1	3	2	4	4	5	4
Autre	3	2	5	3	5	3	3	6	2	2		3
Entreprise	5		2	1	3	3	3	1	3	2	4	1
Hôpital	2	3		2	5	2	2	3	1	2	3	1
Moyen de transport: train / tram / métro	1	2	3	2	2	3	2	2	2		2	2
Arrêt de bus / tram	3	2	2	2	1	3	1		1	2	2	3
Station de bus / métro et gare de chemin de fer	3	3	2	1	2		3	1		4	1	1
Culture et loisirs	1	1	1	2	1	1	3	4	2		1	1
Bureau de police	2	3	3	4					2	1	2	
Maison de repos		1	3	2	2	1		1	2	2	2	1
Moyen de transport: autobus / autocar	1		4	1	3		3	3	1		1	
Infrastructure sportive	1		3		4			1	1		5	1
Terrain	1	2	1		2		2	1	2	1	2	2
Service	3	1		1			1	1	2	1	1	1
Moyen de transport: autre		1	1	1	2	1		2	1		1	1
Parking		1			1		1	1		2	3	2
Stade	1		1			1	2			1	3	1
Bâtiment administratif	3	2	1								3	
Banque / institution financière					1	1	1					
Edifice religieux / lieu du culte					1			1				
Station essence			1	1								
Aéroport		1										
Habitation: allée												1
Maison de débauche												1
Total	312	378	364	363	363	327	297	350	288	331	368	352

STATISTIQUES POLICIERES DE CRIMINALITE

LIEU DE PERPETRATION: COMMUNE

Forest

PARTIE V : OBJETS ET MOYENS DE TRANSPORT

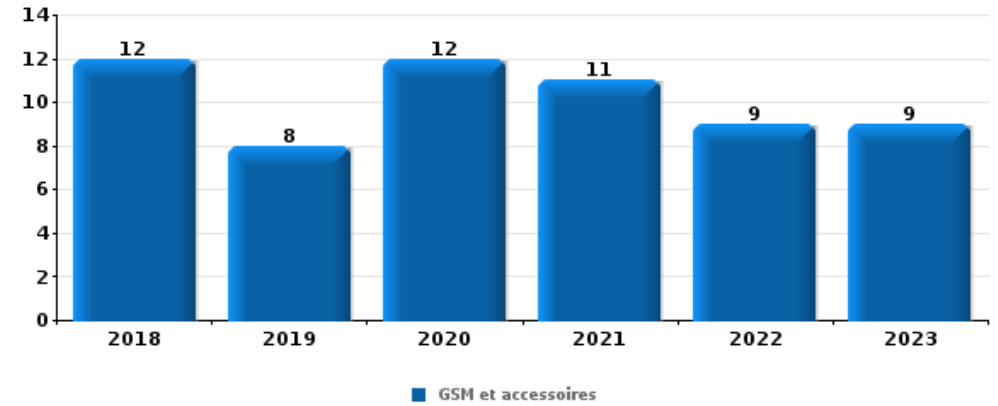


Forest

Vol à main armée

Top 5 Objets volés (sbd nombre de faits)

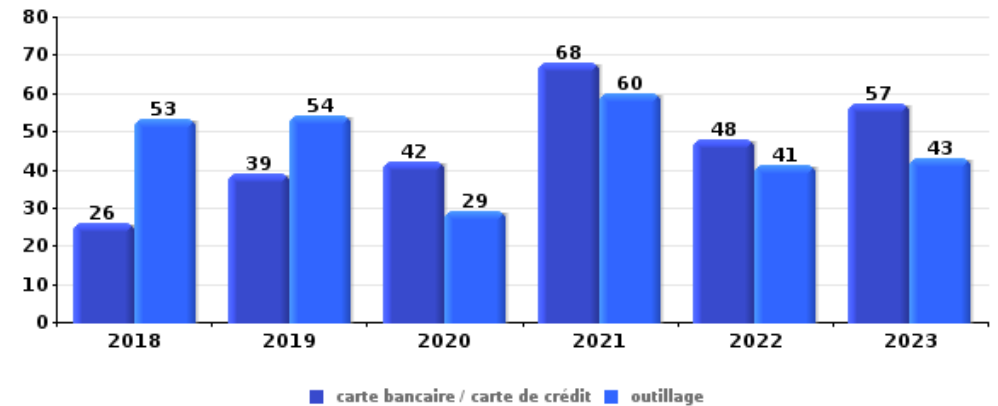
	2018	2019	2020	2021	2022	2023
1 GSM et accessoires	12	8	12	11	9	9
2 argent	10	11	6	7	11	9
3 carte bancaire / carte de crédit	4	3	5	5	3	4
4 carte d'identité / passeport	3	3	4	3	5	1
5 portefeuille	3	3	2	5	3	2



Vol dans ou sur un véhicule

Top 5 Objets volés (sbd nombre de faits)

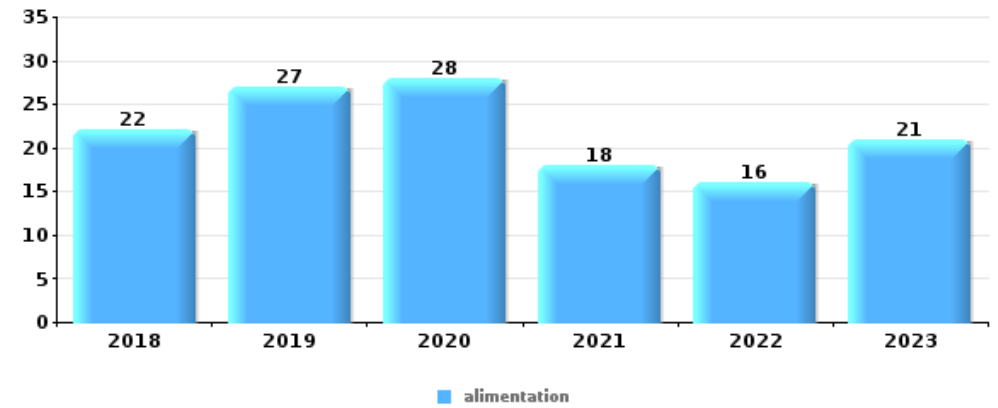
	2018	2019	2020	2021	2022	2023
1 carte bancaire / carte de crédit	26	39	42	68	48	57
1 outillage	53	54	29	60	41	43
3 permis de conduire	27	46	41	64	45	47
4 carte d'identité / passeport	28	35	41	63	42	53
5 argent	26	37	36	53	42	40





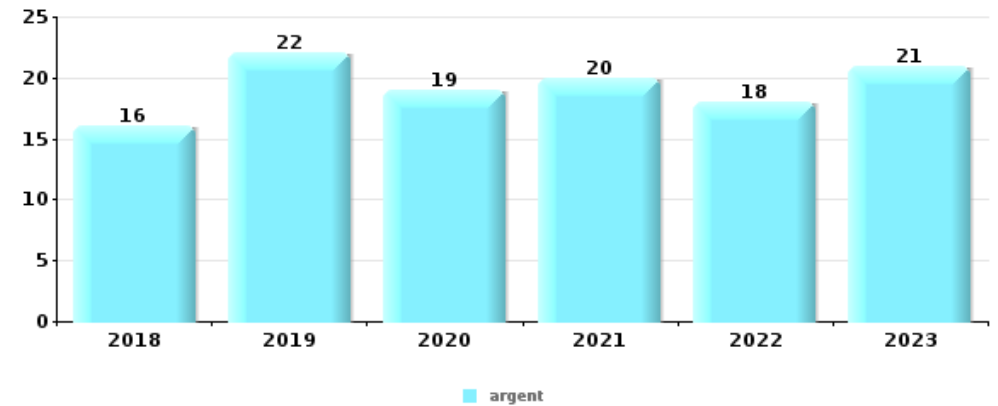
Vol à l'étalage

Top 5 Objets volés (sbd nombre de faits)		2018	2019	2020	2021	2022	2023
1	alimentation	22	27	28	18	16	21
2	tabac	8	5	9	5	8	8
3	parfum / produit de beauté	2	1	2	6	1	1
4	ordinateur et accessoires	6		2	3	1	
5	multimédia	2		5	2	1	



Cambrilage ds entreprise ou commerce

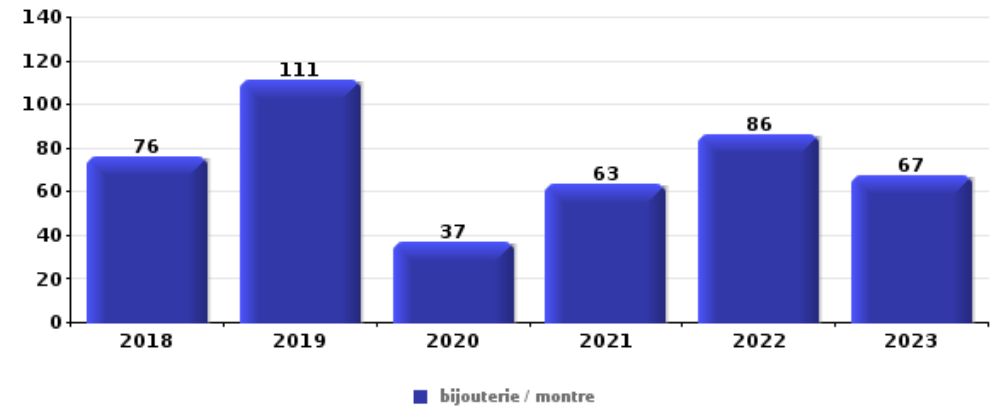
Top 5 Objets volés (sbd nombre de faits)		2018	2019	2020	2021	2022	2023
1	argent	16	22	19	20	18	21
2	alimentation	6	7	4	3	6	7
2	ordinateur et accessoires	5	8	1	5	10	4
4	GSM et accessoires	3	3	2	3	4	5
5	tabac	2	4	4	3	1	5





Cambrilage dans habitation

Top 5 Objets volés (sbd nombre de faits)		2018	2019	2020	2021	2022	2023
1	bijouterie / montre	76	111	37	63	86	67
2	argent	76	84	37	54	66	52
3	ordinateur et accessoires	64	56	30	41	51	29
4	multimédia	38	43	26	27	41	24
5	vêtement	23	39	17	23	35	26



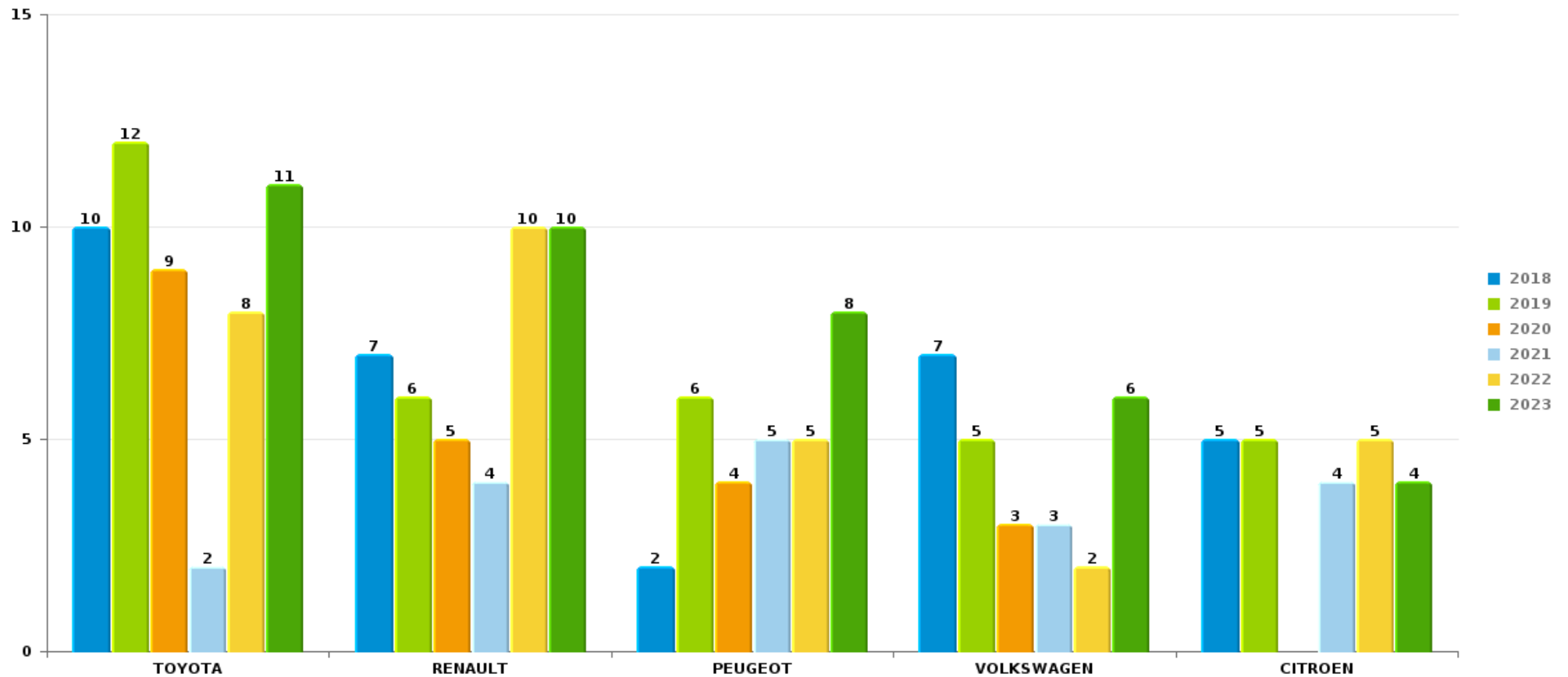
Remarque: en ce qui concerne les objets, aucun total n'est reproduit étant donné que plusieurs objets peuvent avoir été volés lors d'un même fait.



Forest

Vol de voiture

Nombre de voitures volées par marque (Top 5)



STATISTIQUES POLICIERES DE CRIMINALITE

LIEU DE PERPETRATION: COMMUNE

Forest

PARTIE VI : SUSPECTS



Partie 1: Niveau FAITS (comptage du nombre de faits pour lesquels un certain type de suspect est impliqué)

1.1. Nombre d'infractions selon le sexe des suspects identifiés (par catégorie principale)

Étant donné que, tant un suspect identifié masculin qu'un suspect identifié féminin peuvent être impliqués lors d'un même fait, il est possible que la somme des colonnes «Hommes» et «Femmes» soit supérieure à la valeur de la colonne «Total...» (voir également la note méthodologique)

Forest

2023

Catégorie principale / Sexe	Nombre total de faits avec au moins 1 suspect	Hommes	%	Femmes	%
Registre de population	209	154	73,7%	64	30,6%
Législation sur les étrangers	174	153	87,9%	24	13,8%
Vol et extorsion	69	66	95,7%	4	5,8%
Infr. contre l'intégrité physique	62	54	87,1%	10	16,1%
Drogues	47	47	100,0%	1	2,1%
Ivresse et alcool	30	26	86,7%	4	13,3%
Fraude	26	23	88,5%	3	11,5%
Infr. contre la sécurité publique	25	23	92,0%	3	12,0%
Infr. contre la foi publique	21	18	85,7%	3	14,3%
Armes et explosifs	19	19	100,0%		
Dégradation de la propriété	16	14	87,5%	2	12,5%
Infr. contre l'autorité publique	15	10	66,7%	5	33,3%
Loi du football	13	13	100,0%		
Infr. contre autres valeurs morales et sentiments	11	10	90,9%	1	9,1%
Code pénal social	9	9	100,0%	2	22,2%
Infr. contre les moeurs	5	5	100,0%		

CRIMINALITE ENREGISTREE: SUSPECTS



Catégorie principale / Sexe	Nombre total de faits avec au moins 1 suspect	Hommes	%	Femmes	%
Carte d'identité	4	4	100,0%		
Protection de la jeunesse	4	2	50,0%	2	50,0%
Environnement	3	3	100,0%		
Autres lois spéciales	2	2	100,0%		
Criminalité informatique	2	2	100,0%		
Protection de la personne	2	2	100,0%		
Protection des revenus publics	2	2	100,0%		
Infr. contre la famille	1			1	100,0%
Infr. relative au statut juridique de l'enfant	1			1	100,0%
Marchand de sommeil	1			1	100,0%
Pratiques commerciales	1			1	100,0%
Santé publique	1	1	100,0%		
Total	775	662	85,4%	132	17,0%



1.2. Nombre d'infractions selon le sexe des suspects identifiés (par figure criminelle)

Étant donné que, tant un suspect identifié masculin qu'un suspect identifié féminin peuvent être impliqués lors d'un même fait, il est possible que la somme des colonnes «Hommes» et «Femmes» soit supérieure à la valeur de la colonne «Total...» (voir également la note méthodologique)

Forest

2023

FC Vol moyen de transport

Figure criminelle / Sexe	Nombre total de faits avec au moins 1 suspect identifié	Hommes	%	Femmes	%
Vol de voiture	8	8	100,0%	1	12,5%
Vol de vélomoteur	1	1	100,0%		
Vol de vélo	4	3	75,0%		
Total	PA	PA	PA	PA	PA

FC Cambriolage

Figure criminelle / Sexe	Nombre total de faits avec au moins 1 suspect identifié	Hommes	%
Cambriolage dans habitation	6	5	83,3%
Cambriolage ds entreprise ou commerce	5	5	100,0%
Cambriolage ds service public ou bâtiment administ	1	1	100,0%
Cambriolage dans bâtiment (total)	12	11	91,7%
Total	PA	PA	PA

CRIMINALITE ENREGISTREE: SUSPECTS



FC Vol autre

Figure criminelle / Sexe	Nombre total de faits avec au moins 1 suspect identifié	Hommes	%	Femmes	%
Vol à main armée	4	4	100,0%		
Vol avec violence sans arme	6	6	100,0%	1	16,7%
Vol dans ou sur un véhicule	7	7	100,0%		
Vol à l'arraché	4	4	100,0%	1	25,0%
Vol à la tire	1	1	100,0%		
Vol à l'étalage	27	26	96,3%	1	3,7%
Vol par ruse	5	4	80,0%	1	20,0%
Total	PA	PA	PA	PA	PA

Criminalité ICT

Figure criminelle / Sexe	Nombre total de faits avec au moins 1 suspect identifié	Hommes	%
Fraude de cartes de paiements	1	1	100,0%
Total	PA	PA	PA

FC Autre

Figure criminelle / Sexe	Nombre total de faits avec au moins 1 suspect identifié	Hommes	%	Femmes	%
Violence contre les métiers d'intérêt général	3	3	100,0%		
Viol collectif	2	2	100,0%		
Graffiti	6	6	100,0%		
Dégradation de voiture	3	2	66,7%	1	33,3%
Rixe au couteau	3	3	100,0%		
Total	PA	PA	PA	PA	PA



PH Violence intrafamiliale (VIF)

Figure criminelle / Sexe	Nombre total de faits avec au moins 1 suspect identifié	Hommes	%	Femmes	%
VIF: physique, dans le couple	20	20	100,0%	1	5,0%
VIF: physique, envers des descendants	3	2	66,7%	2	66,7%
VIF: physique, envers d'autres membres	6	6	100,0%		
VIF: sexuelle, dans le couple	1	1	100,0%		
VIF: psychique, dans le couple	8	6	75,0%	2	25,0%
VIF: psychique, envers des descendants	2	1	50,0%	1	50,0%
VIF: économique, envers d'autres membres	2	2	100,0%		
Total	PA	PA	PA	PA	PA

PH Drogues

Figure criminelle / Sexe	Nombre total de faits avec au moins 1 suspect identifié	Hommes	%
Vente de cocaïne	6	6	100,0%
Total	PA	PA	PA

PH Trafic d'armes

Figure criminelle / Sexe	Nombre total de faits avec au moins 1 suspect identifié	Hommes	%
Commerce et production d'arme non à feu	1	1	100,0%
Total	PA	PA	PA



PH Violence dans l'espace public

Figure criminelle / Sexe	Nombre total de faits avec au moins 1 suspect identifié	Hommes	%	Femmes	%
Violence physique (transport public)	1	1	100,0%	1	100,0%
Violence physique (voie publique)	26	20	76,9%	6	23,1%
Violence physique (autre endroit public)	5	4	80,0%	1	20,0%
Violence physique (endroit accessible au public)	4	4	100,0%		
Violence psychique (voie publique)	10	8	80,0%	2	20,0%
Violence psychique (autre endroit public)	4	2	50,0%	2	50,0%
Violence psychique (endroit accessible au public)	3	2	66,7%	1	33,3%
Vol à main armée (voie publique)	1	1	100,0%		
Vol à main armée (endroit accessible au public)	2	2	100,0%		
Vol avec violence sans arme (transport public)	2	2	100,0%	1	50,0%
Vol avec violence sans arme (autre endroit public)	2	2	100,0%		
Vol avec violence sans arme (endr. acces. au pub.)	2	2	100,0%		
Total	PA	PA	PA	PA	PA

PH Autre

Figure criminelle / Sexe	Nombre total de faits avec au moins 1 suspect identifié	Hommes	%	Femmes	%
Faux policiers	1	1	100,0%		
Cyberharcèlement	5	4	80,0%	1	20,0%
Fraude à l'identité	10	8	80,0%	2	20,0%
Total	PA	PA	PA	PA	PA



1.3. Nombre d'infractions selon l'âge des suspects identifiés (par catégorie principale)

Étant donné que, tant un suspect identifié mineur qu'un suspect identifié majeur peuvent être impliqués lors d'un même fait, il est possible que la somme des colonnes «Mineur» et «Majeur» soit supérieure à la valeur de la colonne «Total...» (voir également la note méthodologique)

Forest

2023

Catégorie principale / Âge	Nombre total de faits avec au moins 1 suspect identifié	Mineur	%	Majeur	%
Registre de population	209			209	100,0%
Législation sur les étrangers	174	5	2,9%	169	97,1%
Vol et extorsion	69	14	20,3%	56	81,2%
Infr. contre l'intégrité physique	62	3	4,8%	60	96,8%
Drogues	47	7	14,9%	40	85,1%
Ivresse et alcool	30			30	100,0%
Fraude	26	3	11,5%	24	92,3%
Infr. contre la sécurité publique	25	2	8,0%	23	92,0%
Infr. contre la foi publique	21			21	100,0%
Armes et explosifs	19			19	100,0%
Dégradation de la propriété	16	1	6,3%	15	93,8%
Infr. contre l'autorité publique	15	1	6,7%	14	93,3%
Loi du football	13	1	7,7%	12	92,3%
Infr. contre autres valeurs morales et sentiments	11			11	100,0%
Code pénal social	9			9	100,0%
Infr. contre les mœurs	5			5	100,0%
Carte d'identité	4			4	100,0%
Protection de la jeunesse	4	1	25,0%	3	75,0%
Environnement	3			3	100,0%
Autres lois spéciales	2			2	100,0%
Criminalité informatique	2			2	100,0%
Protection de la personne	2			2	100,0%
Protection des revenus publics	2			2	100,0%
Infr. contre la famille	1			1	100,0%
Infr. relative au statut juridique de l'enfant	1			1	100,0%
Marchand de sommeil	1			1	100,0%
Pratiques commerciales	1			1	100,0%
Santé publique	1			1	100,0%

CRIMINALITE ENREGISTREE: SUSPECTS



Catégorie principale / Âge	Nombre total de faits avec au moins 1 suspect identifié	Mineur	%	Majeur	%
Total	775	38	4,9%	740	95,5%



1.4. Nombre d'infractions selon l'âge des suspects identifiés (par figure criminelle)

Étant donné que, tant un suspect identifié mineur qu'un suspect identifié majeur peuvent être impliqués lors d'un même fait, il est possible que la somme des colonnes «Mineur» et «Majeur» soit supérieure à la valeur de la colonne «Total...» (voir également la note méthodologique)

Forest

2023

FC Vol moyen de transport

Figure criminelle / Âge	Nombre total de faits avec au moins 1 suspect identifié	Mineur	%	Majeur	%
Vol de voiture	8	5	62,5%	3	37,5%
Vol de vélomoteur	1			1	100,0%
Vol de vélo	4			4	100,0%
Total	PA	PA	PA	PA	PA

FC Cambriolage

Figure criminelle / Âge	Nombre total de faits avec au moins 1 suspect identifié	Mineur	%	Majeur	%
Cambriolage dans habitation	6	1	16,7%	5	83,3%
Cambriolage ds entreprise ou commerce	5			5	100,0%
Cambriolage ds service public ou bâtiment administ	1			1	100,0%
Cambriolage dans bâtiment (total)	12	1	8,3%	11	91,7%
Total	PA	PA	PA	PA	PA

CRIMINALITE ENREGISTREE: SUSPECTS



FC Vol autre

Figure criminelle / Âge	Nombre total de faits avec au moins 1 suspect identifié	Mineur	%	Majeur	%
Vol à main armée	4			4	100,0%
Vol avec violence sans arme	6	3	50,0%	4	66,7%
Vol dans ou sur un véhicule	7	3	42,9%	4	57,1%
Vol à l'arraché	4	3	75,0%	2	50,0%
Vol à la tire	1	1	100,0%		
Vol à l'étalage	27	1	3,7%	26	96,3%
Vol par ruse	5			5	100,0%
Total	PA	PA	PA	PA	PA

Criminalité ICT

Figure criminelle / Âge	Nombre total de faits avec au moins 1 suspect identifié	Majeur	%
Fraude de cartes de paiements	1	1	100,0%
Total	PA	PA	PA

FC Autre

Figure criminelle / Âge	Nombre total de faits avec au moins 1 suspect identifié	Mineur	%	Majeur	%
Violence contre les métiers d'intérêt général	3			3	100,0%
Viol collectif	2			2	100,0%
Graffiti	6	1	16,7%	5	83,3%
Dégradation de voiture	3			3	100,0%
Rixe au couteau	3			3	100,0%
Total	PA	PA	PA	PA	PA

CRIMINALITE ENREGISTREE: SUSPECTS



PH Violence intrafamiliale (VIF)

Figure criminelle / Âge	Nombre total de faits avec au moins 1 suspect identifié	Mineur	%	Majeur	%
VIF: physique, dans le couple	20			20	100,0%
VIF: physique, envers des descendants	3			3	100,0%
VIF: physique, envers d'autres membres	6			6	100,0%
VIF: sexuelle, dans le couple	1			1	100,0%
VIF: psychique, dans le couple	8			8	100,0%
VIF: psychique, envers des descendants	2			2	100,0%
VIF: économique, envers d'autres membres	2	1	50,0%	1	50,0%
Total	PA	PA	PA	PA	PA

PH Drogues

Figure criminelle / Âge	Nombre total de faits avec au moins 1 suspect identifié	Majeur	%
Vente de cocaïne	6	6	100,0%
Total	PA	PA	PA

PH Trafic d'armes

Figure criminelle / Âge	Nombre total de faits avec au moins 1 suspect identifié	Majeur	%
Commerce et production d'arme non à feu	1	1	100,0%
Total	PA	PA	PA

CRIMINALITE ENREGISTREE: SUSPECTS



PH Violence dans l'espace public

Figure criminelle / Âge	Nombre total de faits avec au moins 1 suspect identifié	Mineur	%	Majeur	%
Violence physique (transport public)	1			1	100,0%
Violence physique (voie publique)	26	1	3,8%	26	100,0%
Violence physique (autre endroit public)	5	1	20,0%	4	80,0%
Violence physique (endroit accessible au public)	4			4	100,0%
Violence psychique (voie publique)	10			10	100,0%
Violence psychique (autre endroit public)	4	1	25,0%	3	75,0%
Violence psychique (endroit accessible au public)	3			3	100,0%
Vol à main armée (voie publique)	1			1	100,0%
Vol à main armée (endroit accessible au public)	2			2	100,0%
Vol avec violence sans arme (transport public)	2	2	100,0%	1	50,0%
Vol avec violence sans arme (autre endroit public)	2	1	50,0%	1	50,0%
Vol avec violence sans arme (endr. acces. au pub.)	2			2	100,0%
Total	PA	PA	PA	PA	PA

PH Autre

Figure criminelle / Âge	Nombre total de faits avec au moins 1 suspect identifié	Majeur	%
Faux policiers	1	1	100,0%
Cyberharcèlement	5	5	100,0%
Fraude à l'identité	10	10	100,0%
Total	PA	PA	PA



Partie 2: Niveau SUSPECTS-FAIT (comptage du nombre de combinaisons suspect-fait)

2.1. Nombre de suspects-fait selon le sexe des suspects identifiés (TOP 5 des catégories principales)

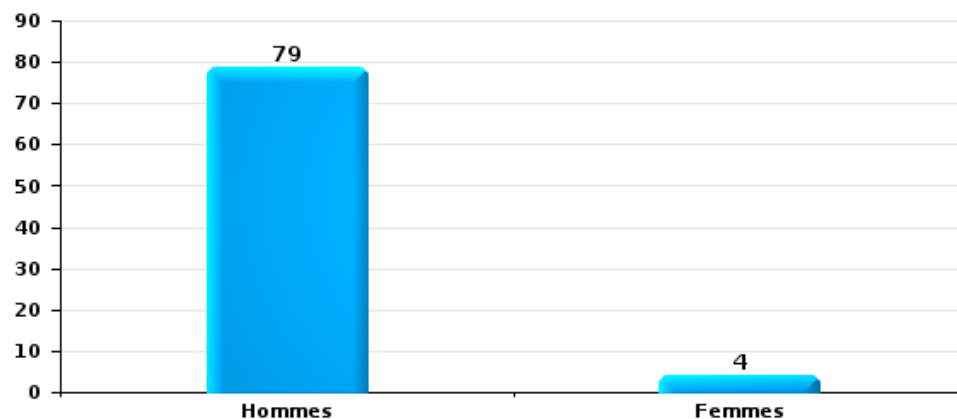
Lorsqu'un même suspect a commis plusieurs faits durant la période considérée, il est aussi comptabilisé plusieurs fois (voir également la note méthodologique)

Forest

2023

Vol et extorsion

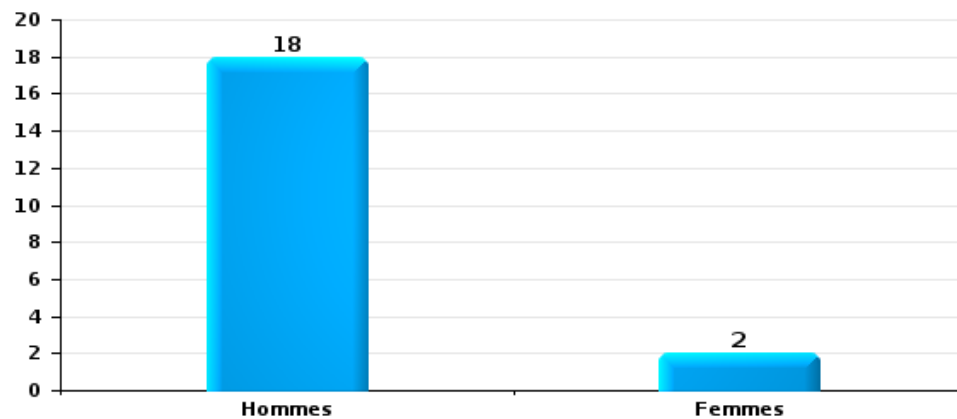
Nombre de suspects-fait selon le sexe





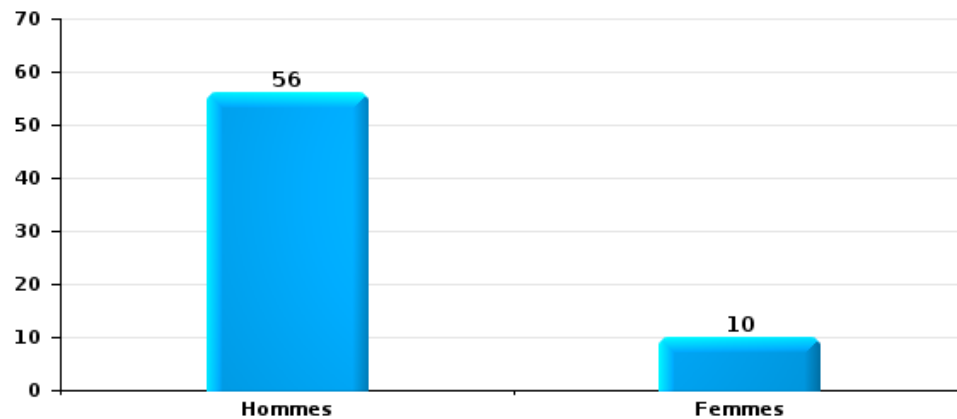
Dégradation de la propriété

Nombre de suspects-fait selon le sexe



Infr. contre l'intégrité physique

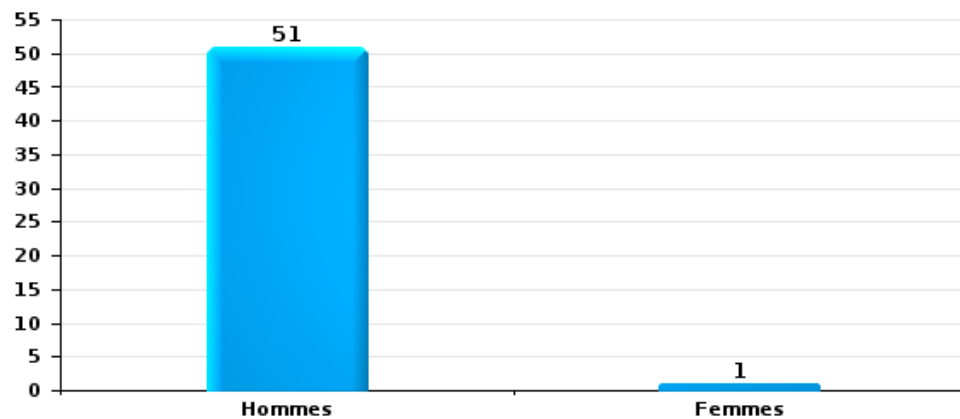
Nombre de suspects-fait selon le sexe





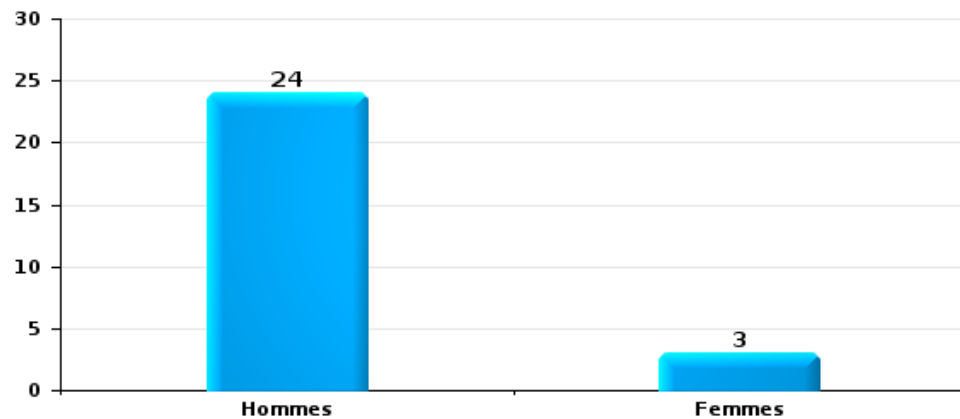
Drogues

Nombre de suspects-fait selon le sexe



Fraude

Nombre de suspects-fait selon le sexe





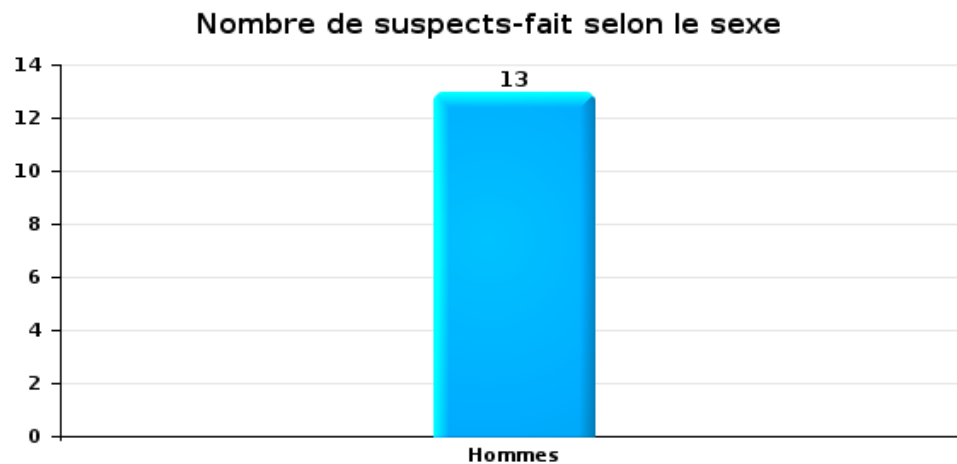
2.2. Nombre de suspects-fait selon le sexe des suspects identifiés (TOP 5 des figures criminelles)

Lorsqu'un même suspect a commis plusieurs faits durant la période considérée, il est aussi comptabilisé plusieurs fois (voir également la note méthodologique)

Forest

2023

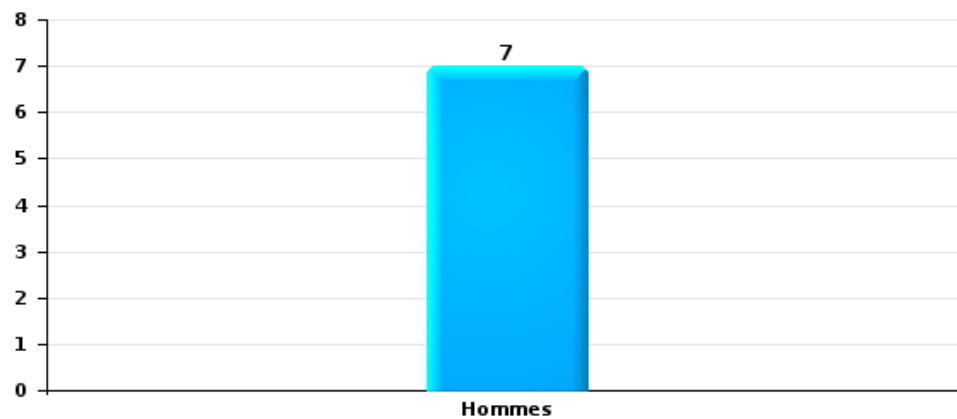
Cambrilage dans bâtiment (total)





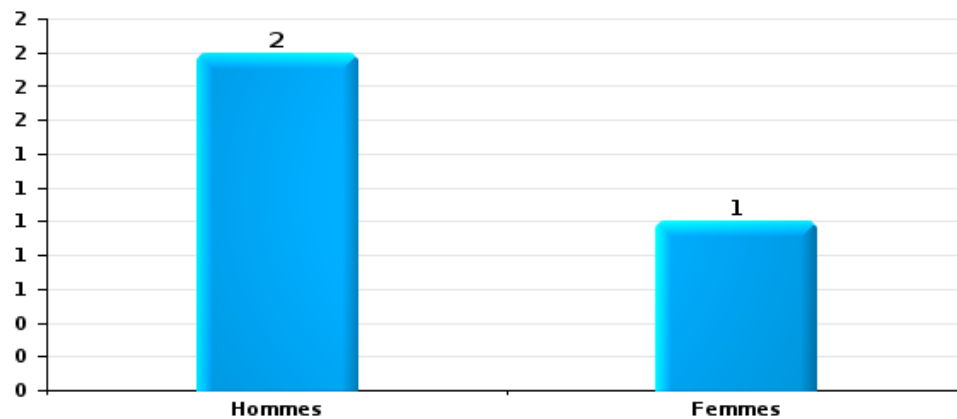
Vol dans ou sur un véhicule

Nombre de suspects-fait selon le sexe



Dégradation de voiture

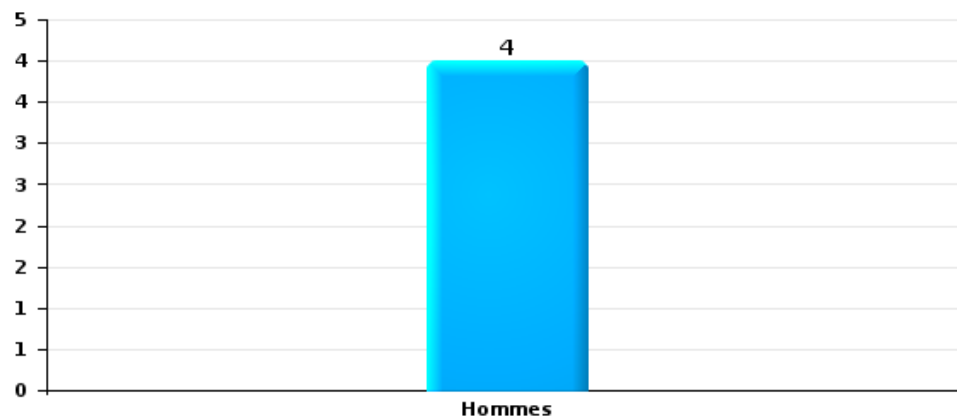
Nombre de suspects-fait selon le sexe





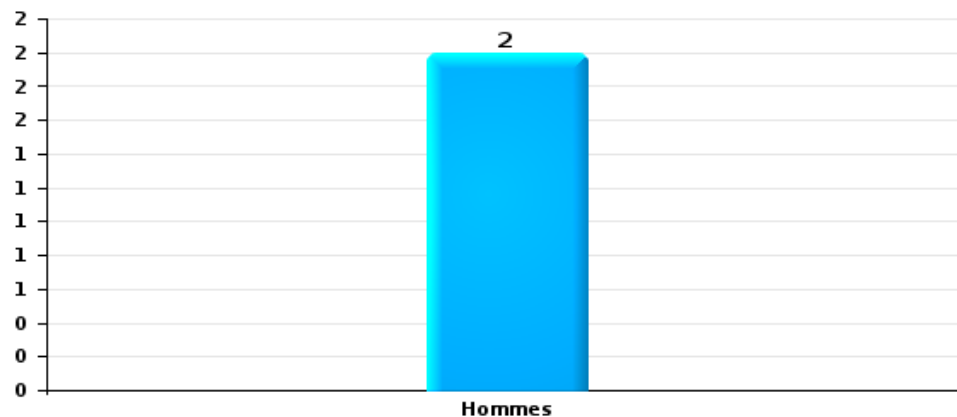
Vol de vélo

Nombre de suspects-fait selon le sexe



Vol à la tire

Nombre de suspects-fait selon le sexe





2.3. Nombre de suspects-fait selon l'âge des suspects identifiés (TOP 5 des catégories principales)

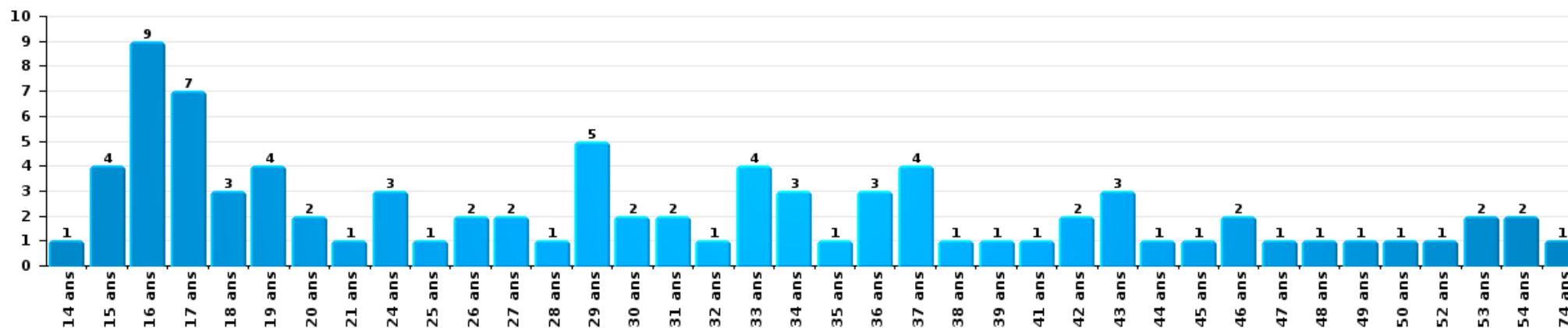
1) Lorsqu'un même suspect a commis plusieurs faits durant la période considérée, il est aussi comptabilisé plusieurs fois, qu'il ait le même âge ou non – 2) Les suspects au-dessous de 14 ans et à partir de 90 ans ne sont pas repris dans le tableau (voir également la note méthodologique)

Forest

2023

Vol et extorsion

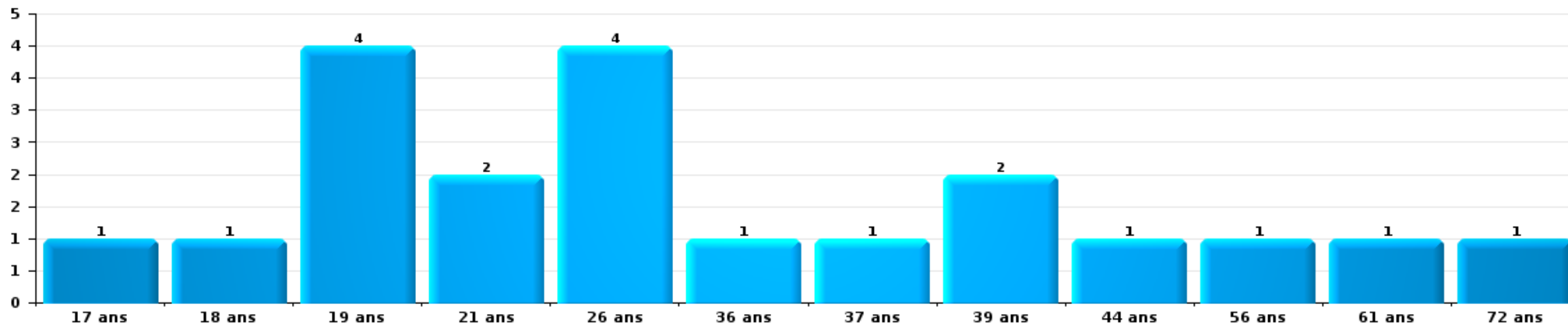
Nombre de suspects-fait par âge (chronologique)





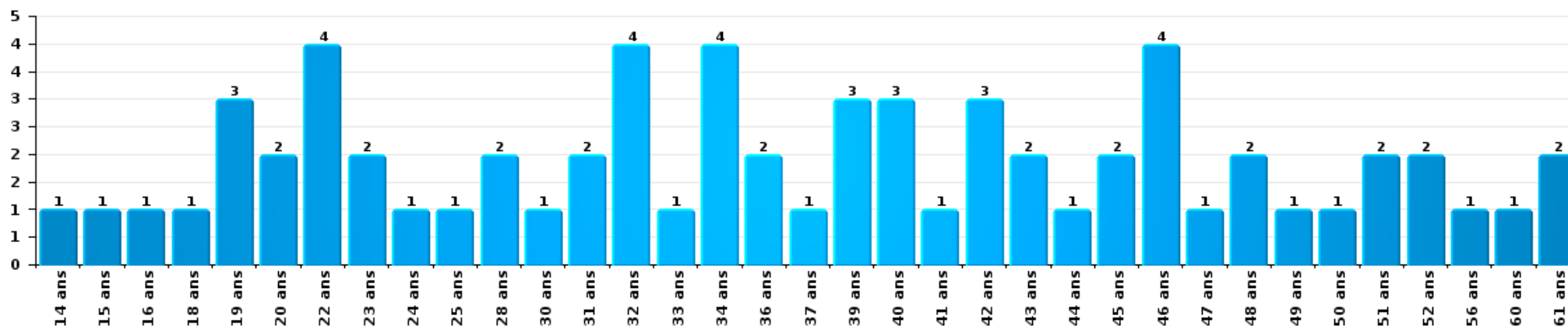
Dégradation de la propriété

Nombre de suspects-fait par âge (chronologique)



Infr. contre l'intégrité physique

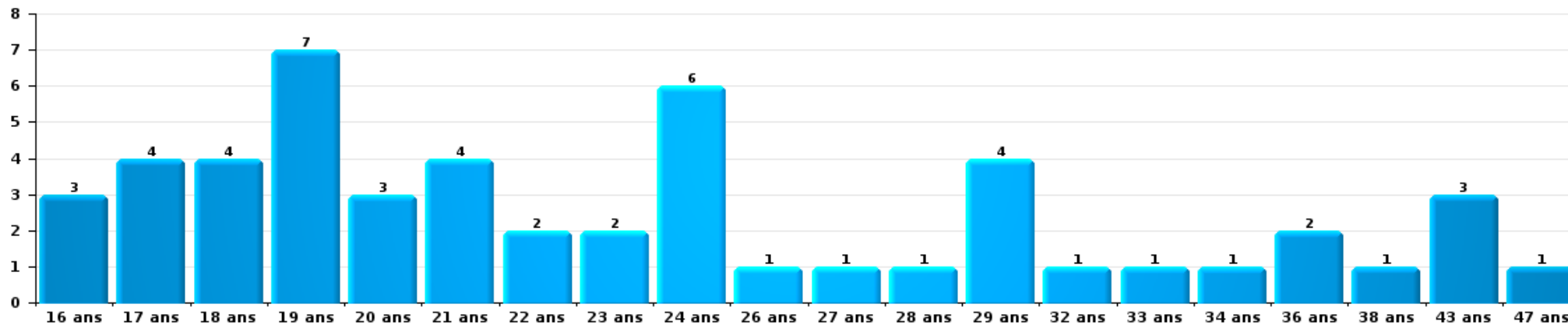
Nombre de suspects-fait par âge (chronologique)





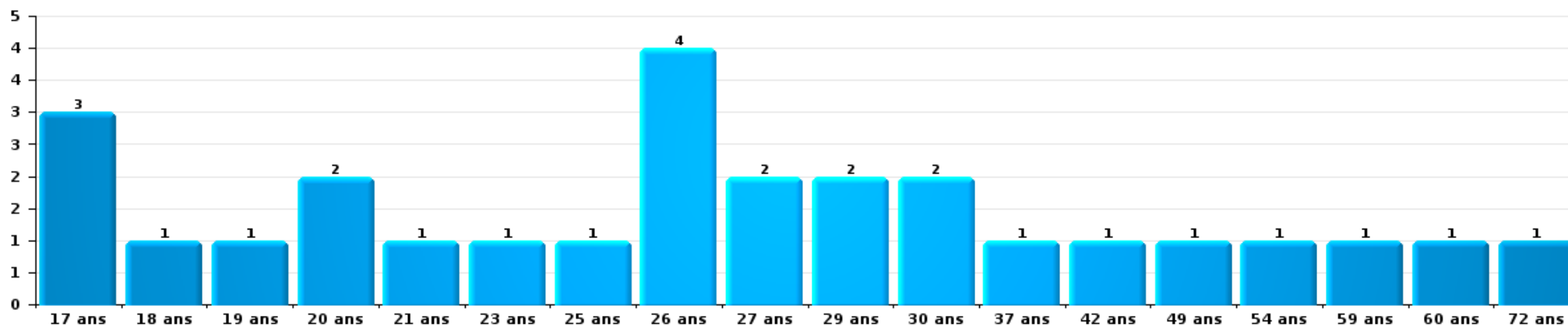
Drogues

Nombre de suspects-fait par âge (chronologique)



Fraude

Nombre de suspects-fait par âge (chronologique)





2.4. Nombre de suspects-fait selon l'âge des suspects identifiés (TOP 5 des figures criminelles)

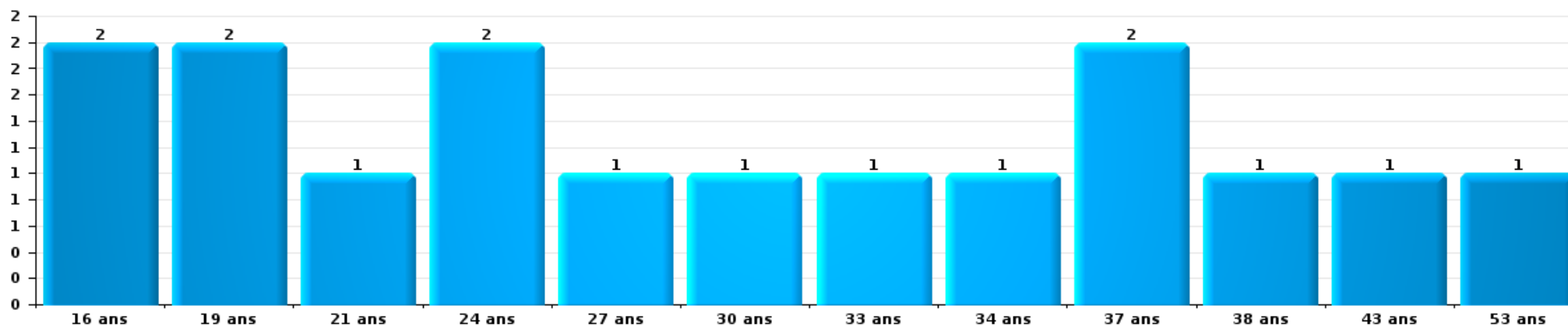
1) Lorsqu'un même suspect a commis plusieurs faits durant la période considérée, il est aussi comptabilisé plusieurs fois, qu'il ait le même âge ou non – 2) Les suspects au-dessous de 14 ans et à partir de 90 ans ne sont pas repris dans le tableau (voir également la note méthodologique)

Forest

2023

Cambrilage dans bâtiment (total)

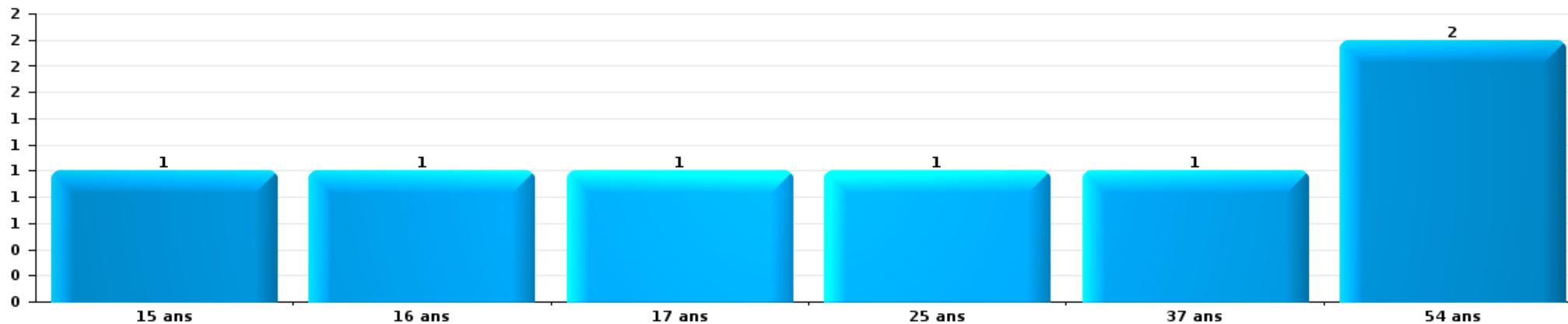
Nombre de suspects-fait par âge (chronologique)





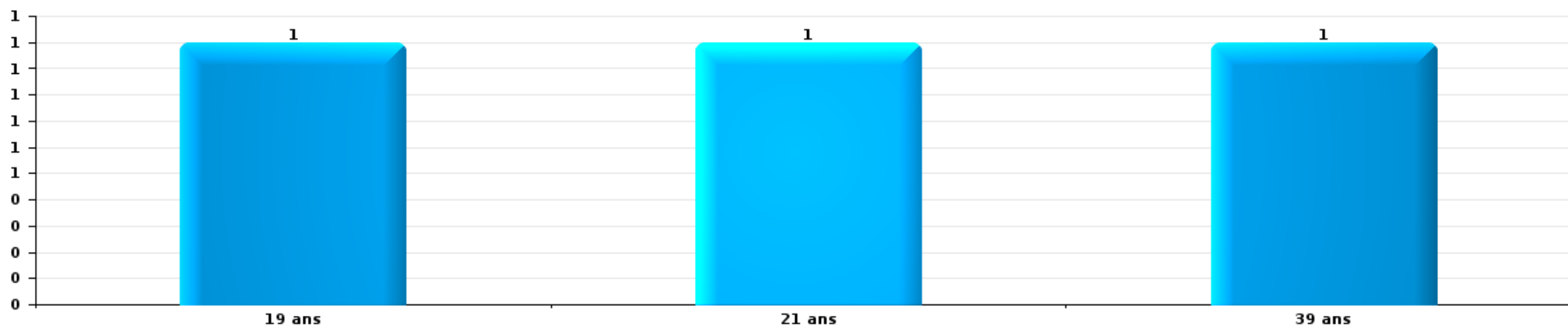
Vol dans ou sur un véhicule

Nombre de suspects-fait par âge (chronologique)



Dégradation de voiture

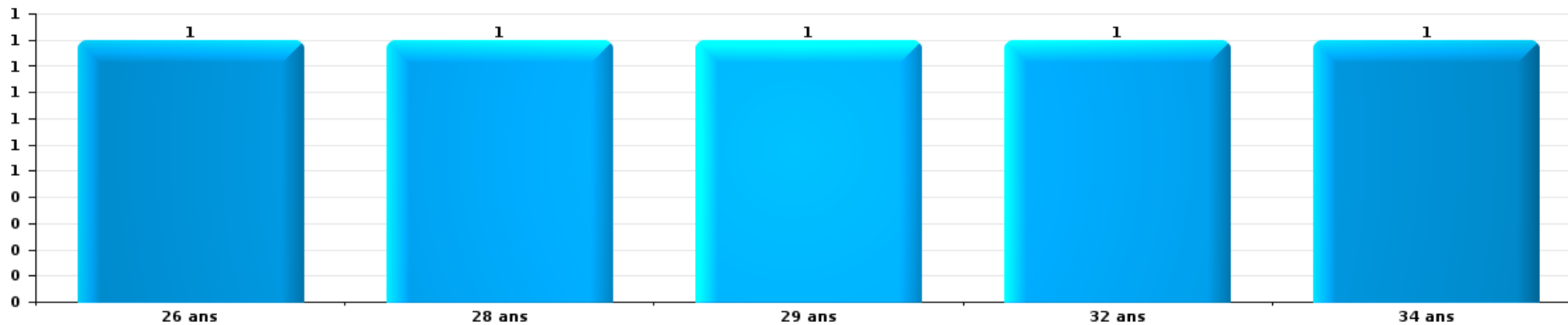
Nombre de suspects-fait par âge (chronologique)





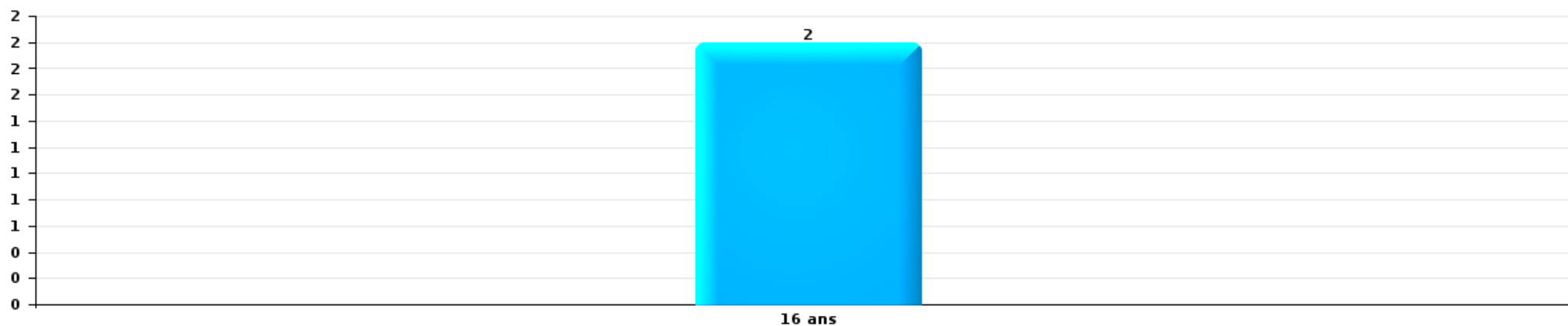
Vol de vélo

Nombre de suspects-fait par âge (chronologique)



Vol à la tire

Nombre de suspects-fait par âge (chronologique)



STATISTIQUES POLICIERES DE CRIMINALITE

LIEU DE PERPETRATION: COMMUNE

Forest

***ANNEXE I: DETAIL PAR CATEGORIE DE DELIT
CODE PENAL***

Forest

Infraction Code pénal

Infr. contre l'intégrité physique

			2000	2013	2014	2015	2016	2017	2018	2019	2020	2021	2022	2023	
Assassinat	Autres	Acc.			1	2		1			1				
		Tent.	1			2				1	1	1		1	
	Sous-total	1		2	2	2	1		1	1	2	1		1	
Meurtre	Parricide (meurtre)	Acc.		2											
	Empoisonnement (meurtre)	Tent.								1	1				
	Meurtre pour faciliter le vol	Tent.				1			1						
	Non spécifié	Acc.				1	1		1			1		1	
	Autres	Acc.		2	2				2					1	2
		Tent.		2	5	3	3	4	3	3	3	4	7	4	6
Sous-total			6	7	5	4	6	5	4	4	5	8	5	9	
Torture et maltraitance	Torture	Acc.			1		1	1							
	Traitement inhumain	Acc.				1	1		1		1	1	2	1	
	Traitement dégradant	Acc.		1							2	2	4		
	Sous-total			1	1	1	2	1	1		3	3	6	1	
Coups et/ou blessures vol. en sphère familiale	Entre partenaires ou ex-partenaires	Acc.	69	117	96	76	94	89	88	101	76	94	106	91	
	Lors d'un différend familial en général	Acc.	26												
		Tent.	1												
	Par les parents envers un mineur	Acc.	2	14	7	11	11	8	9	15	9	15	9	12	
	Par les parents envers personne vulnérable	Acc.					1		1						
	Envers les parents	Acc.	1	5	6	6	10	10	5	7	10	11	7	11	
	Envers d'autres ascendants directs ou collatéraux	Acc.		7	10	6	6	4	4	8	6	4	2	6	
Sous-total		99	143	119	99	122	111	107	131	101	124	124	120		
Coups et/ou blessures vol. hors sphère familiale	Bagarres (=coups réciproques)	Acc.	51	33	34	31	25	21	36	28	31	27	44	43	
	Coups envers fonctionnaire de police	Acc.	5	2	2	4	5	2	2	2	1	2	4	2	
	Envers un mineur par une pers. ayant autorité	Acc.		3	6	6	2	6	1	4	2	3	5	3	
	Envers un mineur qualité de l'auteur inconnue	Acc.	2	5	8	10	10	3	7	11	6	6	6	11	
	Envers pers. vulnérable par pers. ayant autorité	Acc.								3		1	1		
	Envers pers. vulnérable (qualité auteur inconnue)	Acc.		1		1	1	1	2		1	1	3	1	
	Envers un mineur par cohabitant sans rel. Autorité	Acc.										1	2		
	Envers un arbitre de manifestation sportive	Acc.					1								
	Coups envers personnel transport public	Acc.		1			3	1	1	1	1	2	2	2	5
	Coups envers personnel autre service public	Acc.		3	3		1	3				1	1	3	
	Coups envers profession médicale	Acc.		2			1	2			1	1	1	1	
	Coups envers personnel institut d'enseignement	Acc.		2	1	3			2	1				2	
	Coups envers gardien de prison/corps sécurité	Acc.			2	5			1	1	1			1	
	Non spécifié	Acc.	116	133	145	161	139	134	112	139	97	117	139	127	
		Tent.	7												
Sous-total		181	185	201	226	189	172	163	190	142	162	213	192		

Infr. contre l'intégrité physique

			2000	2013	2014	2015	2016	2017	2018	2019	2020	2021	2022	2023
Abstention coupable	Acc.		3		1	1	1		2		5	1	1	
	Sous-total		3		1	1	1		2		5	1	1	
Autres infr. volontaires. c/ l'intégrité phys.	Privation de soins à enfant ou personne vulnérable	Acc.			1			1	1					
	Délaissement d'enfant ou personne vulnérable	Acc.		2				1						1
	Abandon d'enfant dans le besoin	Acc.					1							1
	Administration substances nuisibles	Acc.		3										1
	Empoisonnement de denrées	Acc.			1								1	
	Entrave méchante à la circulation	Acc.	1	6	5	5	17	15	5	6	11	9	5	7
	Voies de faits et violences légères	Acc.	6	19	19	17	20	15	10	14	18	11	7	11
	Sous-total		7	30	26	22	38	32	16	20	29	21	12	21
Infr. involontaires contre l'intégrité physique	Coups et/ou blessures involontaires	Acc.	21	9	4	1	2	2		2	1	4	3	1
	Abstention d'entretien enfant/personne vulnérable	Acc.								1				
	Morsure de chien	Acc.		3	3	6	3	1	3	1		7	4	7
	Non spécifié	Acc.		1				1						
	Sous-total		21	13	7	7	5	4	3	4	1	11	7	8
	Total		312	378	364	363	363	327	297	350	288	331	368	352

Infr. contre la liberté individuelle

		2000	2013	2014	2015	2016	2017	2018	2019	2020	2021	2022	2023
Prise d'otages	Acc.			2		1		1		1			
	Sous-total			2		1		1		1			
Enlèvement de mineur ou personne vulnérable	Enlèvement parental	Acc.	1	3	1	4	2	3	1	3		1	5
		Tent.		2	1	3			1	1		1	
	Autre enlèvement	Acc.		2	3	4	1	1	1	1		3	2
		Tent.	3	1	4		3	3	1				
	Sous-total	3	1	8	9	11	6	7	4	5		5	7
Détenition par un particulier	Acc.	3	4	6	6	8	6	10	9	7	9	10	4
	Tent.		1					1	1				
	Sous-total	3	5	6	6	8	6	11	10	7	9	10	4
	Total	6	6	16	15	20	12	19	14	13	9	15	11

Infr. contre les mœurs

				2000	2013	2014	2015	2016	2017	2018	2019	2020	2021	2022	2023	
Viol n'ayant pas causé la mort	Victime < 10a	Acc.	2	3	1		1	2	3	2			2			
		Tent.					1									
	Victime 10a - 14a	Acc.	2	2	2	1		1	1	2				3	1	
		Tent.						1								
	Victime 14a - 16a	Acc.	2		1	2						1		1	1	
		Tent.				1									1	
	Victime 16a - 18a	Acc.	3	1		1		2	2				3	1		
		Acc.	8	8	15	16	7	9	7	9	9	9	10	6		
Victime majeure	Tent.	1	1	1				4	1			3		2		
	Acc.										1					
	Victime âge inconnu	Acc.									1					
		Sous-total	18	15	20	21	8	20	14	15	15	15	17	11		
Viol avec conséquence inconnue			Acc.		1				1						1	
		Sous-total		1				1							1	
Viol n'ayant pas causé la mort (nvCPS)	Victime < 16a	Acc.												3	6	
		Tent.												1	1	
	Victime 16a - 18a	Acc.												1	1	2
		Acc.												3	10	12
Victime majeure	Tent.													2	6	
	Sous-total												4	17	27	
Attentat à la pudeur avec violence / menace	Victime < 16a	Acc.		2	2	1	2	3	1			1	1	2		
		Acc.			1						2			1		
	Victime 16a - 18a	Acc.	1	2	5	9	12	3	8	6	7	10	3			
		Tent.				1	1									
	Victime majeure	Acc.	1	4	8	10	15	7	9	8	8	11	6			
		Sous-total	1	4	8	10	15	7	9	8	8	11	6			
Attentat à la pudeur sans violence / menace	Victime < 16a	Acc.	4	3	4	2	4	5	4	4	4	6	6	3		
		Acc.	1	2				1								
	Victime 16a - 18a	Acc.	4	2	1	1	3		3	3	2	1	1			
		Acc.		2	1	1	3		3	3	2	1	1			
	Victime âge inconnu	Acc.		7	5	3	7	5	8	7	8	7	4			
		Sous-total	9	7	5	3	7	5	8	7	8	7	4			
Atteinte intégrité sexuelle sans mort (nvCPS)	Victime < 16a	Acc.											1	7	5	
		Acc.												3	1	
	Victime 16a - 18a	Acc.												1	6	7
		Acc.												2	16	13
		Sous-total											2	16	13	
Pornographie enfantine	Détention	Acc.		2				2	1	2						
		Acc.		2	2	2	1	3	10	7	6	8				
	Distribution	Acc.									1					
		Acc.				1										
	Non spécifié	Acc.														
		Sous-total		4	2	3	1	5	11	10	6	8				
Pornographie			Acc.	1												
		Sous-total	1													

Infr. contre les mœurs

			2000	2013	2014	2015	2016	2017	2018	2019	2020	2021	2022	2023
Incitation à la débauche	Victime mineure	Acc.			3	1		1	1				1	
	Victime majeure	Acc.							1					
	Autre publicité pour débauche	Acc.							1	1				
	Non spécifié	Acc.	3											
	Sous-total		3	3	1		1	3	1				1	
Exploitation de la débauche d'autrui	Victime mineure	Acc.									2			
	Victime majeure	Acc.			1			1	2			1		
	Age victime inconnu	Acc.	1										1	
	Sous-total		1		1			1	2	2		1	1	
Outrage public aux bonnes mœurs	Actions (exhibitionnisme, etc.)	Acc.		6	3	8	9	13	5	13	3	6	1	
	Ecrits, images, objets	Acc.	2	2	1				1	2	1	2		
	Obscénités en public	Acc.			1	1							1	
	Exhibitionnisme (nvCPS)	Acc.											1	1
	Sous-total		2	8	5	10	10	13	6	15	4	9	2	1
Voyeurisme	Observation/enregistrement de nudité ou intimité	Acc.				2	2	2	1		1	1		
		Tent.	1											
	Diffusion enregistrement nudité ou intimité	Acc.				2	2	1	6	2	3	2		
	Acc.				1									
	Sous-total		1		2	5	4	2	6	3	4	2		
Voyeurisme direct (nvCPS)	Victime majeure	Acc.											1	
	Sous-total												1	
Voyeurisme via moyen technique ou autre (nvCPS)	Victime 16a - 18a	Acc.												1
	Victime majeure	Acc.											2	1
	Sous-total												2	2
Diffusion de contenu à caractère sexuel (nvCPS)	Victime majeure	Acc.												1
	Sous-total													1
Diffusion contenu sex. but méchant/lucrat. (nvCPS)	Victime < 16a	Acc.											1	2
	Victime majeure	Acc.											2	
	Sous-total												3	2
Exploitation sexuelle mineurs-prostitution (nvCPS)	Incitation à la débauche/prostit. (nvCPS)	Acc.												1
	Recrutement aux fins de débauche/prostit. (nvCPS)	Tent.											1	
	Exploitation de la débauche/prostit. (nvCPS)	Acc.											2	
	Sous-total												3	1
Images d'abus sexuels de mineurs (nvCPS)	Production/diffusion images abus sexuels (nvCPS)	Acc.											1	1
	Détention/acquisition images abus sexuels (nvCPS)	Acc.											1	1
	Sous-total												2	2
	Total		36	39	43	51	46	56	54	64	46	63	71	50

Infr. contre autres valeurs morales et sentiments

			2000	2013	2014	2015	2016	2017	2018	2019	2020	2021	2022	2023
Harcèlement	Harcèlement par téléphone (OLD)	Acc.	11											
		Acc.		120	85	119	75	90	91	98	109	81	115	110
	Sous-total	11	120	85	119	75	90	91	98	109	81	115	110	
Violation du secret professionnel		Acc.				2	1				1	1	3	
		Sous-total				2	1				1	1	3	
Atteinte à l'honneur	Calomnie et diffamation	Acc.	10	23	13	10	11	17	8	12	17	15	12	12
	Déclaration calomnieuse	Acc.		2		1	2			1			1	2
	Imputation calomnieuse	Acc.	3		2		1							1
	Divulgateur méchant	Acc.	1	1		1			1	1				1
	Injures (Délit)	Acc.	10	78	71	43	45	55	32	42	34	21	29	14
	Non spécifié	Acc.						1						
	Sous-total	24	104	86	55	59	73	41	56	51	36	42	30	
Vie privée	Intrusion de nuit	Acc.	1											
	Violation de domicile par un particulier	Acc.	8	12	19	16	10	15	6	11	5	4	6	5
		Tent.							1	1				1
	Violation du secret des lettres	Acc.		1	2		1	2	1		1		2	1
	Sous-total	9	13	21	16	11	17	8	12	6	4	8	7	
Tapage nocturne		Acc.	16	7	4	3	2	4	4	7	4	11	6	5
		Sous-total	16	7	4	3	2	4	4	7	4	11	6	5
Violation de communication par particulier		Acc.			1		2				1		1	
		Sous-total			1		2				1		1	
Abus faiblesses de personnes		Acc.					2			3	1	1		1
		Sous-total					2			3	1	1		1
Occupation bien d'autrui (squatter)	Pénétrer / occuper / séjourner (bien non habité)	Acc.								1	2		1	2
		Sous-total								1	2		1	2
		Total	60	244	197	193	153	185	144	177	175	134	176	155

Infr. relative au statut juridique de l'enfant

			2000	2013	2014	2015	2016	2017	2018	2019	2020	2021	2022	2023
Non-représentation d'enfants	Par les parents	Acc.	21	37	36	35	42	37	35	38	33	56	55	54
	Par une personne qui en a la charge	Acc.		4	1	1	1	2	3	4		2	2	
		Sous-total	21	41	37	36	43	39	38	42	33	58	57	54
Non spécifié		Acc.		2						1				
		Sous-total		2						1				
		Total	21	43	37	36	43	39	38	43	33	58	57	54

Vol et extorsion

			2000	2013	2014	2015	2016	2017	2018	2019	2020	2021	2022	2023
Vol avec circ. aggr.	Avec violence	Acc.	84	111	143	141	93	79	67	63	50	56	46	49
		Tent.	3	13	23	13	15	7	9	6	7	8	6	2
	Sans violence	Acc.	1.150	843	833	599	576	572	559	626	467	593	555	615
		Tent.	451	418	357	262	251	257	263	280	287	268	259	278
Sous-total			1.688	1.385	1.356	1.015	935	915	898	975	811	925	866	944
Vol sans circ. aggr.	Avec violence	Acc.	109	114	160	117	60	79	75	70	53	47	35	57
		Tent.	7	7	16	11	4	8	8	4	2	4	4	2
	Sans violence, Vol à la tire	Acc.	85	204	146	132	124	130	121	151	112	126	150	194
		Tent.	1			1			2	2		1		
	Sans violence, Vol d'usage	Acc.		3	1	2		1		3	1	2		1
		Tent.												
	Sans violence, Vol domestique	Acc.	24	17	12	15	23	16	13	5	12	5	10	6
		Tent.					1				1			
Sans violence	Acc.	758	661	654	590	567	544	531	535	494	522	558	574	
	Tent.	29	15	11	14	9	14	26	17	9	13	8	18	
Sous-total			1.013	1.021	1.000	882	788	792	776	787	684	720	765	852
Vol non spécifié		Acc.	122	5	10	5		7	7	7	6	6	10	9
		Tent.	27								1			
	Sous-total	149	5	10	5		7	7	7	7	7	6	10	9
Extorsion		Acc.	4	10	16	16	19	13	9	14	9	9	15	20
		Tent.	1	13	9	9	7	11	12	18	17	2	8	7
	Sous-total	5	23	25	25	26	24	21	32	26	11	23	27	
Total			2.855	2.434	2.391	1.927	1.749	1.738	1.702	1.801	1.528	1.662	1.664	1.832

Fraude

		2000	2013	2014	2015	2016	2017	2018	2019	2020	2021	2022	2023	
Blanchiment d'argent	Acc.	2	4	3	7	15	6	5	12	12	19	4	11	
	Tent.											1		
	Sous-total	2	4	3	7	15	6	5	12	12	19	5	11	
Recel	Recel simple	Acc.	12	11	8	10	18	10	11	11	15	17	12	
	Recel qualifié	Acc.	4	3	3	4		3	3	3	1		1	
	Non spécifié	Acc.							2					
	Sous-total	26	16	14	11	14	18	13	16	14	16	17	13	
Grivèlerie	Carburant / lubrifiant	Acc.	4	2		2	3		1					
	Boissons et aliments	Acc.		2	2			1	2			1	3	
	Voiture de location	Acc.			2		1	1			2	2		
	Logements	Acc.	1	1			1							
	Sous-total	12	5	5	4	2	5	2	3		2	3	3	
Détournement et destruction frauduleuse	Cel frauduleux	Acc.	241	3	7	10	10	5	8	10	5	15	17	48
		Tent.	2											
	D'argent, de papiers, etc.	Acc.	2	2	1	1	1	1		2			2	
	De pièces judiciaires	Acc.	1											
	D'objets saisis	Acc.	1							1				
	De biens mobiliers des époux	Acc.	1											
	D'héritage	Acc.		1										
Non spécifié	Acc.	10				2			1					
Sous-total	258	6	8	11	13	6	9	10	9	15	17	50		
Escoquerie	Fraude par internet	Acc.		38	40	26	22	45	89	77	121	163	191	158
		Tent.		11	14	14	11	14	12	10	12	6	10	10
	Escoquerie sans internet	Acc.		24	21	16	31	46	47	31	28	32	39	61
		Tent.		5	7	3	8	14	9	1	3	1	4	5
	Non spécifié	Acc.	34											
		Tent.	6											
Sous-total	40	78	82	59	72	119	157	119	164	202	244	234		
Tromperie	Marchandises vendues / travail fourni	Acc.			1		1				1			
		Acc.				1								
	Monnaies	Tent.					1							
Sous-total			1	1		2				1				
Abus de confiance et infr. apparentées	Abus de confiance	Acc.	65	47	65	51	51	51	40	50	40	42	41	43
		Tent.	1				1							
	Abus des faiblesses	Acc.	7	6	4	3		3	6	6	2		1	4
	Sous-total	73	53	69	54	51	55	46	56	42	42	42	47	
Abus de biens sociaux	Par des sociétés	Acc.				2		2		2	1	1	1	
	Par des A.S.B.L.	Acc.							1	1			1	
	Non spécifié	Acc.						1						
	Autres	Acc.		1	1	3		2						
	Sous-total			1	1	5		5	1	3	1	1	2	

Fraude

			2000	2013	2014	2015	2016	2017	2018	2019	2020	2021	2022	2023
Infr. liées à l'insolvabilité	Par des tiers	Acc.						2		1				
	Par le débiteur	Acc.		3	1			4	3	1		1	1	
	Non spécifié	Acc.	1	1	1		4	1	1		1			
		Sous-total	1	4	2		4	7	4	2	1	1	1	
Insolvabilité frauduleuse		Acc.	1	1			1							
		Sous-total	1	1			1							
Chèques sans provision		Acc.	11							1				
		Sous-total	11							1				
		Total	424	167	185	148	177	218	241	220	245	299	330	360

Dégradation de la propriété

				2000	2013	2014	2015	2016	2017	2018	2019	2020	2021	2022	2023
Incendie volontaire	Dans lieu habité (de jour)	Acc.	1	6	3		1	3	2	2	1	2	1		
		Tent.			2			1							
	Dans lieu habité (de nuit)	Acc.		4	3	2	3		1	2	3	1	8	1	
		Tent.						1							
	Dans lieu habité (moment indéterminé)	Acc.		1							1		1		
	Dans un autre lieu (de jour)	Acc.	4	5	4	2	2	3	2	5	5	3	2	4	
		Tent.									1				
	Dans un autre lieu (de nuit)	Acc.	4	20	11	13	3	8	4	12	15	11	18	14	
		Tent.			1		1				1			1	
	Dans un autre lieu (moment indéterminé)	Acc.	2	1			1	2	1		1		1	6	
Tent.			1												
Sous-total			11	38	24	17	11	17	11	21	28	17	31	26	
Destruction par explosion volontaire	Dans lieu habité (de jour)	Tent.			1										
Sous-total					1										
Incendie involontaire		Acc.	10	19	17	22	17	19	17	20	22	24	19	18	
Sous-total			10	19	17	22	17	19	17	20	22	24	19	18	
Destruction, dénaturation, dégradation	Avec circ. aggr.	Acc.	10		1	4		1					1	1	
	Destruction de biens agricoles	Acc.		1											
		Acc.	3					1					1		
	Non spécifié	Tent.	6												
Sous-total			19	1	1	4		2				1	1	1	
Vandalisme	Sur véhicules	Acc.	285	238	239	221	168	161	183	211	152	147	147	160	
		Tent.				1									
	Sur autres biens mobiliers	Acc.	32	38	33	35	27	27	26	22	17	31	30	32	
		Acc.		48	38	45	38	26	24	31	35	50	70	68	
	Graffitis	Tent.			1				1		1				
		Acc.	56	115	111	127	101	83	86	87	84	88	102	97	
	Autres détériorations sur biens immobiliers	Tent.	1												
		Acc.	56	5	2	3	1	4		1	3	5	3		
Dégradation de clôture	Tent.	1													
	Acc.														
Sous-total			431	444	424	432	335	301	320	352	292	321	352	357	
Total			471	502	467	475	363	339	348	393	342	363	403	402	

Infr. contre la Sécurité de l'Etat

		2000	2013	2014	2015	2016	2017	2018	2019	2020	2021	2022	2023
Roi et gouvernement	Acc.		1										
	Sous-total		1										
Sûreté intérieure de l'Etat	Acc.						1						
	Sous-total						1						
Terrorisme	Groupe terroriste	Acc.			1	7	5		3				
	Diffuser un message qui incite au terrorisme	Acc.					1						
	Sous-total				1	7	6		3				
Non spécifié	Acc.				2								
	Sous-total				2								
	Total		1		3	7	7		3				

Infr. contre la sécurité publique

			2000	2013	2014	2015	2016	2017	2018	2019	2020	2021	2022	2023
Organisation criminelle	Acc.				1		1					2		1
	Sous-total				1		1					2		1
Association de malfaiteurs	Acc.	6		4	3	2	6	1	4	1	1	1	3	3
	Sous-total	6		4	3	2	6	1	4	1	1	1	3	3
Evasion de prisonniers	Evasion simple	Acc.	3	36	13	9	5	6	7	8	5	3	3	3
		Tent.	1	2							1			
	Evasion qualifiée	Acc.	2			1						1		
		Tent.		1							1			
	Non-rentree de congé	Acc.		7	6	4	2	7	4	7	10	13	19	1
	Non-respect surveillance électronique	Acc.		19	21	16	14	12	9	7	8	10	15	12
	Non spécifié	Acc.	6	2	2	1			2		2		6	2
	Sous-total	12	67	42	31	21	25	22	22	27	27	43	18	
Recel	Recel de criminel	Acc.							1					
	Sous-total								1					
Menaces	Menace d'attentat	Acc.	1	1			2	1		1	2	2	1	2
	Verbales	Acc.	186	145	149	151	135	105	94	87	90	96	75	82
	Ecrites	Acc.	7	34	24	36	18	30	19	25	28	18	35	26
	Par gestes, emblèmes	Acc.	37	50	43	42	41	35	41	51	39	47	47	52
	Alerte à la bombe	Acc.	3	1	1	3	7	3		2		1		2
		Acc.		4	2	1		2	1		1		2	2
	Non spécifié	Tent.	6											
	Sous-total	240	235	219	233	203	176	155	166	160	164	160	166	
	Total	258	306	265	266	231	202	182	189	188	194	206	188	

Infr. contre l'autorité publique

		2000	2013	2014	2015	2016	2017	2018	2019	2020	2021	2022	2023
Violence c/ personnes investies autorité publique	Acc.	2			1	1	4	3	2			1	1
	Sous-total	2			1	1	4	3	2			1	1
Rébellion	Rébellion armée	Acc.		4	2	3	4	1	1	5	1	1	2
	Rébellion non armée	Acc.	17	16	20	22	21	23	27	21	13	9	4
	Non spécifié	Acc.	2		2	1	3		2	2	1		1
	Sous-total	26	19	20	24	26	28	24	30	28	15	10	7
Outrages		Acc.	20	23	18	30	14	24	17	16	5	10	6
		Tent.											
		Sous-total	44	20	23	18	30	14	24	17	16	5	10
Refus de coopération (informatique et télécom)		Acc.										1	
		Sous-total										1	
Autres infractions	Bris de scellés	Acc.	1	3	1	2	1	4	1	2		3	2
	Entraves exercice fonction judiciaire	Acc.			1		2						
	Imprimés sans éditeur responsable	Acc.											
	Sous-total	3	1	3	2	2	3	4	1	2		3	2
	Total	75	40	46	45	59	49	55	50	46	20	25	16

Infr. contre la foi publique

			2000	2013	2014	2015	2016	2017	2018	2019	2020	2021	2022	2023
Faux en écritures	Faux en écritures	Acc.	30	38	33	18	41	42	43	33	32	27	22	19
		Tent.	1			1	1						1	1
	Usage de faux en écrit. et écrit. falsifiées	Acc.	45	34	35	21	22	44	43	29	27	23	20	21
		Tent.	1								3			
	Sous-total		77	72	68	40	63	87	86	62	62	50	43	41
Usurpation	Immixtion dans fonctions publiques	Acc.	5	3	1	1	2		2		1	2		
	De fonctions	Acc.			2	6		1		1	1	1		1
	De titres	Acc.			1	1								
	De costumes, de décorations, etc.	Acc.					1							
	De nom	Acc.	14	43	44	38	47	24	38	29	24	28	22	14
	Non spécifié	Acc.									1			
	Sous-total		19	46	48	46	50	25	40	30	27	31	22	15
Contrefaçon / falsification	Contrefaçon	Acc.	8	4	4	3	5	4	6	3	4	5	3	5
	Falsification	Acc.		7	3		3	1	3	7	2	2		3
		Sous-total	8	11	7	3	8	5	9	10	6	7	3	8
Fausses monnaies	Emission	Acc.	3	2	4	2	6			1		1	3	
	Autres	Acc.	24	9	4	6	3	1	3	2		1	1	1
		Sous-total	27	11	8	8	9	1	3	3		2	4	1
Faux en justice	Fausses déclarations	Acc.		1	1	1	2	2	6	1	2	2		2
		Sous-total		1	1	1	2	2	6	1	2	2		2
	Total		131	141	132	98	132	120	144	106	97	92	72	67



Forest

Infraction Code pénal

Infr. contre la famille

		2000	2013	2014	2015	2016	2017	2018	2019	2020	2021	2022	2023
Abandon de famille	Acc.	10	5	3	1	1		1	1	2	1	2	2
	Sous-total	10	5	3	1	1		1	1	2	1	2	2
Refus du droit aux relations personnelles	Acc.	31	14	3	15	15	7	16	5	14	7	5	5
	Sous-total	31	14	3	15	15	7	16	5	14	7	5	5
Non-acquittement pension alimentaire	Acc.	9	10	5	2	6	7	3	1	1	3	2	4
	Sous-total	9	10	5	2	6	7	3	1	1	3	2	4
Non spécifié	Acc.				1								
	Sous-total				1								
	Total	50	29	11	19	22	14	20	7	17	11	9	11

Criminalité informatique

		2000	2013	2014	2015	2016	2017	2018	2019	2020	2021	2022	2023
Hacking	Acc.		7	6	8	10	8	7	7	10	5	3	8
	Tent.							2					
	Sous-total		7	6	8	10	8	9	7	10	5	3	8
Faux en informatique	Acc.		2	3	3	2	4	1	4	4	2	1	1
	Tent.									1			
	Sous-total		2	3	3	2	4	1	4	5	2	1	1
Fraude informatique	Acc.		99	94	92	123	132	109	134	139	163	194	247
	Tent.		8	6	5	4	4	5	3	3	5	2	1
	Sous-total		107	100	97	127	136	114	137	142	168	196	248
Sabotage	Acc.		9	1	4		4			1			
	Sous-total		9	1	4		4			1			
	Total		125	110	112	139	152	124	148	158	175	200	257



Exercice illégal de l'autorité publique

		2000	2013	2014	2015	2016	2017	2018	2019	2020	2021	2022	2023
Corruption publique	Acc.						1		2	1			1
	Sous-total						1		2	1			1
Violation de domicile par fonctionnaire public	Acc.			1									
	Sous-total			1									
Actes arbitraires	Acc.	1											
	Sous-total	1											
Abus de l'autorité	Acc.				1								
	Sous-total				1								
	Total	1		1	1		1		2	1			1

Marchand de sommeil

		2000	2013	2014	2015	2016	2017	2018	2019	2020	2021	2022	2023
Sans circ. aggr.	Acc.			1				1	3		1	4	1
	Sous-total			1				1	3		1	4	1
Avec circ. aggr.	Acc.											1	
	Sous-total											1	
	Total			1				1	3		1	5	1



Traite des êtres humains

		2000	2013	2014	2015	2016	2017	2018	2019	2020	2021	2022	2023
Exploitation de la mendicité	Acc.									2			
	Sous-total									2			
Exploitation sexuelle	Acc.							1		1			
	Sous-total							1		1			
Exploitation économique	Acc.		1	1	1	1			1	1			
	Sous-total		1	1	1	1			1	1			
Crimes et délits forcés	Acc.		1				1		1				
	Sous-total		1				1		1				
Production ou diffusion de pornographie enfantine	Acc.							1					
	Sous-total							1					
Total			2	1	1	1	1	2	2	4			

Provocation crime ou délits

		2000	2013	2014	2015	2016	2017	2018	2019	2020	2021	2022	2023
Provocation délits	Acc.										1		
	Sous-total										1		
Total											1		

Autres infractions Code pénal

		2000	2013	2014	2015	2016	2017	2018	2019	2020	2021	2022	2023
	Acc.						1		1	2			
	Sous-total						1		1	2			
Total							1		1	2			



Contravention Code pénal

		2000	2013	2014	2015	2016	2017	2018	2019	2020	2021	2022	2023
Injures (Contravention)	Acc.	42											
	Sous-total	42											
Destruction d'animaux (Contravention)	Acc.	1											
	Sous-total	1											
Autres contraventions CP	Acc.	22	1		1			2					
	Sous-total	22	1		1			2					
Total		65	1		1			2					

STATISTIQUES POLICIERES DE CRIMINALITE

LIEU DE PERPETRATION: COMMUNE

Forest

***ANNEXE II: DETAIL PAR CATEGORIE DE DELIT
LOIS SPECIALES***



Forest

Infraction Lois spéciales

Drogues

			2000	2013	2014	2015	2016	2017	2018	2019	2020	2021	2022	2023
Détention		Acc.	77	84	130	280	174	433	423	425	392	132	48	30
		Sous-total	77	84	130	280	174	433	423	425	392	132	48	30
Usage	Usage en groupe	Acc.	27											
	Usage individuel	Acc.	46											
	Faciliter l'usage	Acc.	2	2	1	1	2	17	16	9	6	1	3	
	Incitation à l'usage	Acc.	3	16	24	11	9	6	2	5	21	7		
	Non spécifié	Acc.				1								
		Sous-total	78	18	25	13	11	23	18	14	27	8	3	
Importation et exportation		Acc.	12	15	10	18	13	20	16	15	20			
		Sous-total	12	15	10	18	13	20	16	15	20			
Fabrication		Acc.		5	3	4	6	5	4	4	7	1	4	2
		Sous-total		5	3	4	6	5	4	4	7	1	4	2
Commerce		Acc.	16	15	30	28	32	48	35	39	67	41	20	27
		Tent.					2							
		Sous-total	16	15	30	28	34	48	35	39	67	41	20	27
Autres		Acc.	7	9	3	8	9	18	17	18	42	17	4	1
		Sous-total	7	9	3	8	9	18	17	18	42	17	4	1
		Total	190	146	201	351	247	547	513	515	555	199	79	60



Législation sur les étrangers

			2000	2013	2014	2015	2016	2017	2018	2019	2020	2021	2022	2023	
Transmigration illégale	Mariages simulés/blancs sans récompense/contrainte	Acc.		6	7	1	2	5	2	1	1		2	7	
		Tent.					1	1			2	2	4	7	
	Cohab. légale de complais. sans récompense/contr.	Acc.									1			2	4
		Tent.												2	3
	Accès au territoire	Acc.	6	22	14	8	13	16	26	17	13	14	9	6	
	Séjour	Acc.	126	142	106	110	104	156	119	146	111	118	77	95	
	Éloignement	Acc.		2	1		1				1		2		
	Pas de port de documents d'identité ou de voyage	Acc.				1	1								
	Inscription au registre des étrangers	Acc.		54	60	59	89	83	30	44	60	143	89	87	
	Reconnaissance fraudul. sans récompense/contrainte	Acc.												5	4
Tent.													2		
Sous-total			132	226	188	179	210	261	178	209	188	277	194	213	
Mariages simulés/blancs avec récompense/contrainte	Se faire rétribuer	Acc.									1				
Sous-total											1				
Trafic d'êtres humains		Acc.						3	2	1	2				
Sous-total								3	2	1	2				
Traite d'êtres humains		Acc.	2												
Sous-total			2												
Aide au séjour illégal		Acc.		2	1		1	1	2	2					
Sous-total				2	1		1	1	2	2					
Non spécifié		Acc.	1	1										1	
		Tent.	1												
		Sous-total	2	1											1
Autres		Acc.	4									1			
		Sous-total	4									1			
Total			140	229	189	179	211	265	182	212	191	278	194	214	



Environnement

			2000	2013	2014	2015	2016	2017	2018	2019	2020	2021	2022	2023
Déchets	Transport de déchets	Acc.				2	3							
	Déchets par professionnel	Acc.			1	1	1							
	Déchets par particulier	Acc.		7	4	1	4	4	4	2	11	33	170	64
	Déchets par personne indéterminée	Acc.	9											
	Non spécifié	Acc.	1											
	Sous-total		10	7	4	4	8	5	4	2	11	33	170	64
Feux d'artifice		Acc.									1			
	Sous-total										1			
Autres que déchets	Urbanisme	Acc.	1	1		1					1	1		
	Permis d'environnement	Acc.		1					1					
	Pollution de l'eau	Acc.			1									
	Pollution de l'air	Acc.	1											
	Pollution du sol	Acc.						1						
	Sous-total		2	2	1	1		1	1		1	1		
Biodiversité / Faune et flore	Commerce et détention: législation CITES	Acc.		1										
	Bien-être animal	Acc.	5	4	1	3	1	3	2	4	2	1	2	5
	Protection de la nature	Acc.						1						
	Destruction d'animaux	Acc.	1											
	Sous-total		6	5	1	3	1	4	2	4	2	1	2	5
	Total		18	14	6	8	9	10	7	6	15	35	172	69



Armes et explosifs

			2000	2013	2014	2015	2016	2017	2018	2019	2020	2021	2022	2023
Détention illégale	Arme à feu	Acc.		19	10	26	21	32	17	61	14	5	11	14
	Arme blanche ou non à feu	Acc.		13	11	32	28	33	25	16	28	10	7	8
	Munition	Acc.		1	4	8	1	5	3	4	3	2	1	5
	Pièces/accessoires	Acc.							2	3			1	
	Non spécifié	Acc.	13	1						1				
	Sous-total		13	34	25	66	50	70	47	85	45	17	20	27
Port / transport illégal	Arme à feu	Acc.		1	2	2	2	1	1	1		1	1	
	Arme blanche ou non à feu	Acc.		12	9	20	26	10	12	8	10	5	5	6
	Munition	Acc.				1								
	Pièces/accessoires	Acc.							1					
	Non spécifié	Acc.	28											1
	Tent.	1												
	Sous-total		29	13	11	23	28	11	14	9	10	6	6	7
Commerce illégal	Arme à feu	Acc.			1				2	1	1		1	
	Arme blanche ou non à feu	Acc.						1						1
	Non spécifié	Acc.	1											
	Sous-total		1	1				1	2	1	1		1	1
Fabrication / réparation illégale	Arme à feu	Acc.								6	1			
	Sous-total									6	1			
Explosifs		Acc.			1		2	3	1	1	3			
	Sous-total			1		2	3	1	1	1	3			
Autre	Documents	Acc.						1						
	Numéro de série	Acc.		1										
	Mesures de sécurité	Acc.		1			1	1						
	Stockage	Acc.					1	1		2	1			
	Permis d'environnement	Acc.						1						
	Import / export / transit à un usage militaire	Acc.									1			1
	Non spécifié	Acc.	24											
	Sous-total		24	2			2	4		3	1		1	
	Total		67	49	38	89	82	89	64	105	61	23	28	35



Protection de la personne

			2000	2013	2014	2015	2016	2017	2018	2019	2020	2021	2022	2023
Discrimination	Racisme et xénophobie	Acc.	8	10	14	11	9	12	13	12	10	4	8	6
	Fondée sur son orientation sexuelle (homophobie)	Acc.		1		2	4	2	2		1		2	1
	Fondée sur le sexe (sexisme)	Acc.				2							1	2
	Fondée sur conviction religieuse ou philosophique	Acc.						1			3	1		
	Autre discrimination	Acc.		2		2	1	2		1	1			1
	Sous-total		8	13	14	17	14	17	15	13	15	5	11	10
Droits d'auteur		Acc.	4											
	Sous-total		4											
Protection de la vie privée		Acc.	6	6	6	3		1	2	1	1		1	1
	Sous-total		6	6	6	3		1	2	1	1		1	1
Caméras de surveillance		Acc.		6		7		1		1				1
	Sous-total			6		7		1		1				1
Droit à l'image		Acc.			1	1	3	1	3	1	8	2	6	5
	Sous-total				1	1	3	1	3	1	8	2	6	5
Autres		Acc.	4			1						1		
	Sous-total		4			1						1		
	Total		22	25	21	29	17	20	20	16	24	8	18	17



Forest

Infraction Lois spéciales

Hormones et dopage

		2000	2013	2014	2015	2016	2017	2018	2019	2020	2021	2022	2023
Détention	Acc.			2		2	4	2	2				
	Sous-total:			2		2	4	2	2				
Fabrication et distribution	Acc.					1							
	Sous-total:					1							
	Total:			2		3	4	2	2				

Loi du football

		2000	2013	2014	2015	2016	2017	2018	2019	2020	2021	2022	2023
Jet d'objets	Acc.											1	1
	Sous-total:											1	1
Pénétrer irrégulièrement le stade ou son périmètre	Acc.											6	
	Sous-total:											6	
Pénétration zones du stade inaccessibles au public	Acc.											6	2
	Sous-total:											6	2
Non-respect des injonctions données	Acc.										1	2	4
	Sous-total:										1	2	4
Inciter à la haine ou à l'emportement	Acc.								1	1		4	6
	Sous-total:								1	1		4	6
Objets pyrotechniques dans le stade ou périmètre	Acc.								1		1	8	2
	Sous-total:								1		1	8	2
Utiliser objets pyrotechniques territoire royaume	Acc.											1	
	Sous-total:											1	
Vente irrégulière de tickets	Acc.					1							
	Sous-total:					1							
	Total:					1			2	1	2	28	15



Sécurité privée

		2000	2013	2014	2015	2016	2017	2018	2019	2020	2021	2022	2023
Mercenaires	Acc.			1		1							
	Sous-total:			1		1							
	Total:			1		1							

Protection de la jeunesse

		2000	2013	2014	2015	2016	2017	2018	2019	2020	2021	2022	2023
Législation sur l'obligation scolaire	Acc.	13	5	9	14	14	10	15	3	6	1	1	3
	Sous-total:	13	5	9	14	14	10	15	3	6	1	1	3
Législation sur la protection de la jeunesse	Acc.	14	58	69	43	44	54	47	47	56	46	38	47
	Tent.									1			
	Sous-total:	14	58	69	43	44	54	47	47	57	46	38	47
Non spécifié	Acc.					1	1	1	2	2		1	
	Sous-total:					1	1	1	2	2		1	
	Total:	27	63	78	57	59	65	63	52	65	47	40	50



Code pénal social

		2000	2013	2014	2015	2016	2017	2018	2019	2020	2021	2022	2023
Harcèlement au travail	Acc.		9	2	6	1	5	7	9	7	8	2	8
	Sous-total:		9	2	6	1	5	7	9	7	8	2	8
Violence au travail	Acc.											1	2
	Sous-total:											1	2
Temps de travail	Acc.							1	1	1			
	Sous-total:							1	1	1			
Rémunération et autres avantages patrimoniaux	Acc.				1								
	Sous-total:				1								
Travail illégal	Acc.	1		10	8	6	1	10	8	4	10	4	7
	Sous-total:	1		10	8	6	1	10	8	4	10	4	7
Fraude sociale aux cotisations (travail au noir)	Acc.		19	5	8	6	1	9	7	7	7	1	
	Sous-total:		19	5	8	6	1	9	7	7	7	1	
Documents sociaux	Acc.				1		1	3					
	Sous-total:				1		1	3					
Relations collectives de travail	Acc.		1										
	Sous-total:		1										
Sécurité sociale	Acc.			2	2		4	1					
	Sous-total:			2	2		4	1					
Infr. contre foi publique en droit pénal social	Acc.		4	3	3	1		3	2	3	3	1	1
	Sous-total:		4	3	3	1		3	2	3	3	1	1
Escroquerie en droit pénal social	Acc.		1	1	2	2		1					
	Sous-total:		1	1	2	2		1					
Autres	Acc.			1	1	1	6	6	3	3	2	3	2
	Sous-total:			1	1	1	6	6	3	3	2	3	2
	Total:	1	34	24	31	18	18	41	30	25	30	12	20



Ivresse et alcool

		2000	2013	2014	2015	2016	2017	2018	2019	2020	2021	2022	2023
Ivresse publique	Acc.	21	24	29	27	32	25	27	31	20	39	31	31
	Sous-total:	21	24	29	27	32	25	27	31	20	39	31	31
	Total:	21	24	29	27	32	25	27	31	20	39	31	31

Législation sur les élections

		2000	2013	2014	2015	2016	2017	2018	2019	2020	2021	2022	2023
	Acc.	2											
	Sous-total:	2											
	Total:	2											

Registre de population

		2000	2013	2014	2015	2016	2017	2018	2019	2020	2021	2022	2023
	Acc.	3	176	205	376	538	569	538	458	411	402	305	213
	Sous-total:	3	176	205	376	538	569	538	458	411	402	305	213
	Total:	3	176	205	376	538	569	538	458	411	402	305	213



Carte d'identité

		2000	2013	2014	2015	2016	2017	2018	2019	2020	2021	2022	2023
Pas en possession	Acc.	27	4	4	32	42	190	317	200	424	67	13	4
	Tent.	1											
	Sous-total:	28	4	4	32	42	190	317	200	424	67	13	4
Refus de présentation	Acc.	4	1	1		2	2	1	1	6		1	
	Tent.												
	Sous-total:	4	1	1		2	2	1	1	6		1	
Endommagée	Acc.	37						1	1	1			
	Tent.												
	Sous-total:	37						1	1	1			
Photo	Acc.	1											
	Tent.												
	Sous-total:	1											
Non spécifié	Acc.	1		3		1	1						
	Tent.												
	Sous-total:	1		3		1	1						
Autres	Acc.	2					1			2			
	Tent.												
	Sous-total:	2					1			2			
Total:		73	5	8	32	45	194	319	202	433	67	14	4



Santé publique

		2000	2013	2014	2015	2016	2017	2018	2019	2020	2021	2022	2023
Art de guérir, art infirmier, etc.	Acc.				1								
	Sous-total:				1								
Politique de la santé	Acc.									27			
	Sous-total:									27			
Interdiction de fumer	Acc.		4	1	1	2	2	3	4	1	1		2
	Sous-total:		4	1	1	2	2	3	4	1	1		2
Législation médicaments	Acc.				1								
	Sous-total:				1								
Denrées alimentaires	Acc.		16	2	6	1	1	2	2		1		2
	Sous-total:		16	2	6	1	1	2	2		1		2
Refus ou négligence respect mesures	Acc.									991	229		
	Sous-total:									991	229		
Non spécifié	Acc.										1		
	Sous-total:										1		
Autres	Acc.									58			
	Sous-total:									58			
	Total:		20	3	8	4	3	5	6	1.077	232		4



Travail

		2000	2013	2014	2015	2016	2017	2018	2019	2020	2021	2022	2023
Règlement général protection du travail	Acc.	6	1										
	Sous-total:	6	1										
Commerce ambulant	Acc.	2				5							
	Sous-total:	2				5							
Fraude sociale aux cotisations (travail au noir)	Acc.	9	6	1			1	1	1				
	Sous-total:	9	6	1			1	1	1				
Travailleurs étrangers	Acc.	2		3		1		2					
	Sous-total:	2		3		1		2					
Repos hebdomadaire obligatoire	Acc.							2	2				
	Sous-total:							2	2				
Autres	Acc.	2			8		1			2			
	Sous-total:	2			8		1			2			
	Total:	21	7	4	8	6	2	5	3	2			



Protection des revenus publics

		2000	2013	2014	2015	2016	2017	2018	2019	2020	2021	2022	2023
Douane et accises	Acc.					2			2			1	1
	Sous-total:					2			2			1	1
Taxe de circulation / TMC	Acc.											1	2
	Sous-total:											1	2
Fraude sociale aux allocations	Acc.			1						1		1	
	Sous-total:			1						1		1	
Fraude TVA	Acc.				1								
	Sous-total:				1								
Fraude fiscale - impôts sur le revenu	Acc.		1				1		3		1		
	Sous-total:		1				1		3		1		
Non spécifié	Acc.	1				1				1			1
	Sous-total:	1				1				1			1
	Total:	1	1	1	1	3	1		5	2	1	3	4

Législation économique

		2000	2013	2014	2015	2016	2017	2018	2019	2020	2021	2022	2023
Concurrence	Acc.		14	1		15	2					1	1
	Sous-total:		14	1		15	2					1	1
Sociétés	Acc.	1				1	3	1	1		3	2	
	Sous-total:	1				1	3	1	1		3	2	
Contrefaçon de droits de propriété intellectuelle	Acc.				1								
	Sous-total:				1								
Autres	Acc.	1				1							
	Sous-total:	1				1							
	Total:	2	14	1		18	5	1	1		3	3	1



Pratiques commerciales

		2000	2013	2014	2015	2016	2017	2018	2019	2020	2021	2022	2023
Produits pétroliers	Acc.	1											
	Sous-total:	1											
Registre de commerce	Acc.		5	20	26	32	74	46	21	12	12	6	30
	Sous-total:		5	20	26	32	74	46	21	12	12	6	30
Oeuvres d' art	Acc.	1			1								
	Sous-total:	1			1								
Autres	Acc.	4	25	8	7	25	3	7	7	9	2	4	3
	Sous-total:	4	25	8	7	25	3	7	7	9	2	4	3
	Total:	6	30	28	34	57	77	53	28	21	14	10	33

Code pénal militaire et milice

		2000	2013	2014	2015	2016	2017	2018	2019	2020	2021	2022	2023
Désertion	Acc.		1										
	Sous-total:		1										
	Total:		1										



Autres lois spéciales

		2000	2013	2014	2015	2016	2017	2018	2019	2020	2021	2022	2023
Transport	Acc.		1		3		3			1		2	
	Sous-total:		1		3		3			1		2	
Prévention: incendies, explosions, accidents	Acc.		1					1	4				
	Sous-total:		1					1	4				
Loteries et jeux de hasard	Acc.								1			1	
	Sous-total:								1			1	
Energie	Acc.		2		1	1		1					
	Sous-total:		2		1	1		1					
Infractions Loi police chemins de fer	Acc.			1	4	8	5	5	2	6	10	4	4
	Tent.				1								
	Sous-total:			1	5	8	5	5	2	6	10	4	4
Protection (pièce de l') uniforme policier	Acc.										1		1
	Sous-total:										1		1
Moyens de communications électroniques	Acc.											2	
	Sous-total:											2	
Autres	Acc.	16		1				1		1			
	Sous-total:	16		1				1		1			
	Total:	16	4	2	9	9	8	8	7	8	11	9	5

STATISTIQUES POLICIERES DE CRIMINALITE

LIEU DE PERPETRATION: COMMUNE

Forest

***ANNEXE III: DETAIL
FIGURES CRIMINELLES / PHENOMENES***



Forest

FC Vol moyen de transport

		2000	2013	2014	2015	2016	2017	2018	2019	2020	2021	2022	2023
Vol de voiture	Acc.	217	58	103	67	56	64	48	49	51	35	57	62
	Tent.	56	14	13	6	7	8	3	7	1	1	3	6
	Total	273	72	116	73	63	72	51	56	52	36	60	68
Vol de moto	Acc.	19	18	22	22	26	16	12	20	10	15	30	59
	Tent.	1	1		2		1	5	1		2	5	4
	Total	20	19	22	24	26	17	17	21	10	17	35	63
Carjacking	Acc.	9	1	4	1	2	4	3	1	3	1	1	
	Tent.	2		2									
	Total	11	1	6	1	2	4	3	1	3	1	1	
Homejacking	Acc.		1						1				
	Tent.												
	Total		1						1				
Vol dans les garages	Acc.	1	3	8	4	2	7	4		3		2	1
	Tent.												
	Total	1	3	8	4	2	7	4		3		2	1
Vol de vélomoteur	Acc.	18	9	16	21	8	14	10	18	14	31	23	15
	Tent.	2			1	1		4	1			4	2
	Total	20	9	16	22	9	14	14	19	14	31	27	17
Vol de vélo	Acc.	17	68	78	69	94	91	90	108	171	166	191	208
	Tent.		1			1		1	5	3	6	4	7
	Total	17	69	78	69	95	91	91	113	174	172	195	215



FC Cambriolage

		2000	2013	2014	2015	2016	2017	2018	2019	2020	2021	2022	2023
Cambriolage dans habitation	Acc.	246	294	257	223	193	213	220	251	126	200	232	213
	Tent.	115	149	119	119	91	124	129	129	102	113	126	119
	Total	361	443	376	342	284	337	349	380	228	313	358	332
Cambriolage ds entreprise ou commerce	Acc.	78	61	69	44	52	54	36	38	30	40	42	44
	Tent.	51	30	35	24	30	20	26	28	36	32	23	20
	Total	129	91	104	68	82	74	62	66	66	72	65	64
Cambriolage ds service public ou bâtiment administ	Acc.	29	17	13	17	8	20	13	5	6	6	8	8
	Tent.	5	5	14	5	7	4	8	1	7	1	7	6
	Total	34	22	27	22	15	24	21	6	13	7	15	14
Cambriolage dans bâtiment (total)	Acc.	352	372	339	284	253	287	269	294	162	244	282	263
	Tent.	171	183	168	148	128	148	163	158	145	146	155	145
	Total	523	555	507	432	381	435	432	452	307	390	437	408

FC Vol autre

		2000	2013	2014	2015	2016	2017	2018	2019	2020	2021	2022	2023
Vol à main armée	Acc.	31	22	32	29	39	27	18	22	16	19	20	21
	Tent.	2	7	6	4	4	6	5	7	6	4	4	2
	Total	33	29	38	33	43	33	23	29	22	23	24	23
Vol avec violence sans arme	Acc.	178	219	286	247	132	144	137	128	99	95	83	106
	Tent.	16	22	40	29	22	20	25	20	17	11	14	8
	Total	194	241	326	276	154	164	162	148	116	106	97	114
Vol dans ou sur un véhicule	Acc.	839	568	578	431	385	317	348	345	288	387	287	335
	Tent.	245	200	165	105	97	69	70	96	124	93	65	105
	Total	1.084	768	743	536	482	386	418	441	412	480	352	440
Sacjacking dans une voiture	Acc.		47	67	78	16	7	2			5	3	1
	Tent.		3	9	5	3							
	Total		50	76	83	19	7	2			5	3	1



FC Vol autre

		2000	2013	2014	2015	2016	2017	2018	2019	2020	2021	2022	2023
Vol d'armes et explosifs	Acc.	7	7	10	6	6	8	11	9	4	7	3	2
	Tent.		1		1				1		1		
	Total	7	8	10	7	6	8	11	10	4	8	3	2
Steaming	Acc.				2		2		1			1	
	Tent.							1	1		1		
	Total				2		2	1	2		1	1	
Arrachage de sac à main	Acc.	24	37	52	17	10	9	10	6	4	4	5	4
	Tent.	1	3	4									
	Total	25	40	56	17	10	9	10	6	4	4	5	4
Vol à l'arraché	Acc.	36	148	213	180	73	79	83	70	61	59	50	59
	Tent.	1	6	15	10	8	6	9	5		3	3	1
	Total	37	154	228	190	81	85	92	75	61	62	53	60
Vol à la tire	Acc.	118	214	170	175	142	160	146	167	121	134	160	199
	Tent.	1			1			3	2		1		
	Total	119	214	170	176	142	160	149	169	121	135	160	199
Vol à l'étalage	Acc.	79	43	49	36	35	36	35	33	49	33	29	31
	Tent.		1					2	1				1
	Total	79	44	49	36	35	36	37	34	49	33	29	32
Vol par ruse	Acc.	73	238	257	261	190	134	281	225	110	122	146	125
	Tent.	9	32	26	15	13	19	61	51	30	8	14	14
	Total	82	270	283	276	203	153	342	276	140	130	160	139
Vol de métaux	Acc.	1	10	14	4	3	5	3	7	2	1	2	3
	Tent.												
	Total	1	10	14	4	3	5	3	7	2	1	2	3
Vol sur les chantiers	Acc.	11	14	20	7	8	7	7	20	10	8	6	7
	Tent.	1		2	1		4	4			3		
	Total	12	14	22	8	8	11	11	20	10	11	6	7



FC Vol autre

		2000	2013	2014	2015	2016	2017	2018	2019	2020	2021	2022	2023
Home-invasion	Acc.				5	3			1	3			
	Tent.									1			
	Total				5	3			1	4			
Vol d'animaux	Acc.	1	2		1	3				1	1		
	Tent.												
	Total	1	2		1	3				1	1		
Vol de cargaison	Acc.			1	1						1		
	Tent.			1						1			
	Total			2	1					1	1		

Criminalité ICT

		2000	2013	2014	2015	2016	2017	2018	2019	2020	2021	2022	2023
Fraude de cartes de paiements	Acc.	7	71	71	56	76	81	76	82	91	89	99	126
	Tent.		7	6		2	3	4	1	1		1	1
	Total	7	78	77	56	78	84	80	83	92	89	100	127
Phishing	Acc.		1	1	2		1		1	5	2	10	3
	Tent.							1		1			
	Total		1	1	2		1	1	1	6	2	10	3
Ransomware	Acc.						1						
	Tent.												
	Total						1						
Shouldersurfing	Acc.		18	23	15	41	22	9	10	15	3		
	Tent.			1		1	1						
	Total		18	24	15	42	23	9	10	15	3		
Skimming	Acc.		19	7	6	2	5	3	3	4	2	2	3
	Tent.												
	Total		19	7	6	2	5	3	3	4	2	2	3



FC Autre

		2000	2013	2014	2015	2016	2017	2018	2019	2020	2021	2022	2023
Violence contre les métiers d'intérêt général	Acc.	7	10	8	18	12	11	8	7	6	7	15	8
	Total	7	10	8	18	12	11	8	7	6	7	15	8
Viol collectif	Acc.	1	2	2	3		1		3	4	1	2	3
	Tent.			1			2	1		2			1
	Total	1	2	3	3		3	1	3	6	1	2	4
Graffiti	Acc.	1	49	39	52	42	26	25	32	36	58	74	70
	Tent.			1	1			1		1			
	Total	1	49	40	53	42	26	26	32	37	58	74	70
Dégradation de voiture	Acc.	59	252	241	230	166	164	177	212	154	141	144	154
	Tent.			1	1					1			1
	Total	59	252	242	231	166	164	177	212	155	141	144	155
Rixe au couteau	Acc.	2	4	3	7	3	7	3	6	5	5	4	3
	Tent.	1		1	1	3	2		2	2	1		4
	Total	3	4	4	8	6	9	3	8	7	6	4	7

PH Violence intrafamiliale (VIF)

		2000	2013	2014	2015	2016	2017	2018	2019	2020	2021	2022	2023
VIF: physique, dans le couple	Acc.	69	118	98	79	94	90	89	101	77	94	107	93
	Tent.						1	1			1		2
	Total	69	118	98	79	94	91	90	101	77	95	107	95
VIF: physique, envers des descendants	Acc.	5	22	16	14	21	16	19	20	14	16	12	21
	Tent.			2	2	3		1	1	1	2	1	
	Total	5	22	18	16	24	16	20	21	15	18	13	21
VIF: physique, envers d'autres membres	Acc.	30	19	21	16	16	17	10	17	17	19	10	19
	Tent.	1						1					
	Total	31	19	21	16	16	17	11	17	17	19	10	19
VIF: sexuelle, dans le couple	Acc.			1	2	1		1	1				2
	Total			1	2	1		1	1				2



PH Violence intrafamiliale (VIF)

		2000	2013	2014	2015	2016	2017	2018	2019	2020	2021	2022	2023
VIF: sexuelle, envers des descendants	Acc.	3	3	1		1	1	2		2	1	1	
	Tent.						1					1	
	Total	3	3	1		1	2	2		2	1	2	
VIF: sexuelle, envers d'autres membres	Acc.										1		
	Total										1		
VIF: psychique, dans le couple	Acc.	52	61	50	65	61	52	61	51	69	69	77	69
	Total	52	61	50	65	61	52	61	51	69	69	77	69
VIF: psychique, envers des descendants	Acc.		3	4	3	3	4	7	6	8	5	5	5
	Total		3	4	3	3	4	7	6	8	5	5	5
VIF: psychique, envers d'autres membres	Acc.		1	2	3	2	1	6	9	4	3	6	4
	Total		1	2	3	2	1	6	9	4	3	6	4
VIF: économique, dans le couple	Acc.		5	2	6	1	6	2	4	2	3	3	1
	Tent.				1	1							
	Total		5	2	7	2	6	2	4	2	3	3	1
VIF: économique, envers des descendants	Acc.	4				1			2				
	Total	4				1			2				
VIF: économique, envers d'autres membres	Acc.	29	17	8	7	8	9	5	6	4	7	4	8
	Tent.	2			1								
	Total	31	17	8	8	8	9	5	6	4	7	4	8

PH Hormones et dopage

		2000	2013	2014	2015	2016	2017	2018	2019	2020	2021	2022	2023
Dopage humain	Acc.	1	1	2	1	5	4	2	2	1	1		1
	Total	1	1	2	1	5	4	2	2	1	1		1
Engraissement illégal	Acc.					1					1		
	Total					1					1		



PH Drogues

		2000	2013	2014	2015	2016	2017	2018	2019	2020	2021	2022	2023
Vente de cocaïne	Acc.		4	6	4	6	1	7	8	17	12	8	7
	Total		4	6	4	6	1	7	8	17	12	8	7
Import-export de cocaïne	Acc.				3				1				
	Total				3				1				
Production de drogues synthétiques	Acc.			1		1							
	Total			1		1							
Vente de drogues synthétiques	Acc.			2	3	2		2	2	3	4	1	
	Total			2	3	2		2	2	3	4	1	
Production de cannabis (culture)	Acc.		2	2	4	3	3	2	2	5	1	1	
	Total		2	2	4	3	3	2	2	5	1	1	
Vente de cannabis en grande quantité	Acc.		1				1	1		1			
	Total		1				1	1		1			
Import-export d'héroïne	Acc.				2								
	Total				2								
Vente-traffic d'héroïne	Acc.		1	5	3			2		2	7	2	
	Total		1	5	3			2		2	7	2	

PH Trafic d'armes

		2000	2013	2014	2015	2016	2017	2018	2019	2020	2021	2022	2023
Commerce et production d'arme à feu et mun.	Acc.		1	1				1	3	2		1	
	Total		1	1				1	3	2		1	
Commerce et production d'arme non à feu	Acc.						1					1	1
	Total						1					1	1



PH Traite des êtres humains

		2000	2013	2014	2015	2016	2017	2018	2019	2020	2021	2022	2023
TEH - exploitation économique	Acc.	3	1	1	1	1			1	1			
	Tent.												
	Total	3	1	1	1	1			1	1			
TEH - exploitation sexuelle	Acc.	1			1			3	2	3	1	3	1
	Tent.											1	
	Total	1			1			3	2	3	1	4	1

PH Violence dans l'espace public

		2000	2013	2014	2015	2016	2017	2018	2019	2020	2021	2022	2023
Violence physique (transport public)	Acc.	8	7	10	4	7	6	10	7	5	4	7	5
	Tent.									1	1		
	Total	8	7	10	4	7	6	10	7	6	5	7	5
Violence physique (voie publique)	Acc.	96	127	115	129	122	131	104	121	105	88	115	130
	Tent.	4	2	5	4	1	5	4	5	2	3	1	2
	Total	100	129	120	133	123	136	108	126	107	91	116	132
Violence physique (autre endroit public)	Acc.	11	9	13	14	10	8	12	10	5	14	9	6
	Tent.												1
	Total	11	9	13	14	10	8	12	10	5	14	9	7
Violence physique (endroit accessible au public)	Acc.	23	19	22	23	29	18	27	29	19	17	28	20
	Tent.								1			1	
	Total	23	19	22	23	29	18	27	30	19	17	29	20
Violence sexuelle (transport public)	Acc.	1	1	1	4	8	4	3	4		3		1
	Tent.												
	Total	1	1	1	4	8	4	3	4		3		1
Violence sexuelle (voie publique)	Acc.	5	5	6	4	9	12	8	11	8	12	7	3
	Tent.		1			1	1			2		3	1
	Total	5	6	6	4	10	13	8	11	10	12	10	4
Violence sexuelle (autre endroit public)	Acc.	1	3	3	3	5	4	3	6	2	4	3	1
	Tent.	1					2					1	3
	Total	2	3	3	3	5	6	3	6	2	4	4	4



PH Violence dans l'espace public

		2000	2013	2014	2015	2016	2017	2018	2019	2020	2021	2022	2023
Violence sexuelle (endroit accessible au public)	Acc.	1	1	2	7	1	2		3	1	6	8	3
	Total	1	1	2	7	1	2		3	1	6	8	3
Violence psychique (transport public)	Acc.	6	12	9	10	5	14	9	6	6	9	1	3
	Total	6	12	9	10	5	14	9	6	6	9	1	3
Violence psychique (voie publique)	Acc.	100	161	141	174	125	129	134	111	109	72	98	114
	Tent.	1						1					1
	Total	101	161	141	174	125	129	135	111	109	72	98	115
Violence psychique (autre endroit public)	Acc.	21	16	14	10	19	4	4	9	7	6	10	5
	Total	21	16	14	10	19	4	4	9	7	6	10	5
Violence psychique (endroit accessible au public)	Acc.	24	38	29	36	41	20	26	22	25	19	27	22
	Total	24	38	29	36	41	20	26	22	25	19	27	22
Vol à main armée (transport public)	Acc.	5	1			2				1			1
	Tent.				1								
	Total	5	1		1	2				1			1
Vol à main armée (voie publique)	Acc.	11	12	20	7	12	8	11	7	7	9	9	6
	Tent.		3	2	1	2	1	4	3	2	2	2	
	Total	11	15	22	8	14	9	15	10	9	11	11	6
Vol à main armée (autre endroit public)	Acc.		3	4	4	8	4	3	1	3	4	6	4
	Tent.	1	1						1				
	Total	1	4	4	4	8	4	3	2	3	4	6	4
Vol à main armée (endroit accessible au public)	Acc.	6	2	6	10	11	13	1	7	2	3	4	8
	Tent.	1	2	4	1	1	5	1	2	3	1	1	2
	Total	7	4	10	11	12	18	2	9	5	4	5	10
Vol avec violence sans arme (transport public)	Acc.	18	13	18	12	3	9	6	6	5	4	4	11
	Tent.		1	2	1	1						2	
	Total	18	14	20	13	4	9	6	6	5	4	6	11



PH Violence dans l'espace public

		2000	2013	2014	2015	2016	2017	2018	2019	2020	2021	2022	2023
Vol avec violence sans arme (voie publique)	Acc.	119	164	231	181	93	102	97	80	67	59	52	60
	Tent.	9	11	25	21	12	11	13	10	6	7	4	2
	Total	128	175	256	202	105	113	110	90	73	66	56	62
Vol avec violence sans arme (autre endroit public)	Acc.	8	4	11	17	11	19	8	18	9	12	6	18
	Tent.	1		2		1	1		3	1		1	
	Total	9	4	13	17	12	20	8	21	10	12	7	18
Vol avec violence sans arme (endr. acces. au pub.)	Acc.	9	8	10	11	10	5	14	7	2	2	9	6
	Tent.	4		3		1	3	5	1		1		2
	Total	13	8	13	11	11	8	19	8	2	3	9	8

PH Autre

		2000	2013	2014	2015	2016	2017	2018	2019	2020	2021	2022	2023
Faux policiers	Acc.		2		2	4				1	2		1
	Tent.			1									
	Total		2	1	2	4				1	2		1
Terrorisme, extrémisme et radicalisme	Acc.		5	10	9	10	14		6	2		3	3
	Tent.												
	Total		5	10	9	10	14		6	2		3	3
Cyberharcèlement	Acc.	11	54	62	71	50	58	61	41	62	51	75	67
	Tent.												
	Total	11	54	62	71	50	58	61	41	62	51	75	67
Fraude à l'identité	Acc.	23	63	56	48	64	39	65	45	34	48	44	22
	Tent.			2	3		1		1	2			1
	Total	23	63	58	51	64	40	65	46	36	48	44	23

STATISTIQUES POLICIERES DE CRIMINALITE

LIEU DE PERPETRATION: COMMUNE

Forest

***ANNEXE IV: FAITS ENREGISTRES
NON CRIMINELS***



Forest

Faits non criminels

Maladies / Décès / Disparition

	2000	2013	2014	2015	2016	2017	2018	2019	2020	2021	2022	2023
Suicide	28	23	31	39	24	23	23	17	25	21	17	17
Personne malade	13	62	48	58	64	82	52	57	73	83	73	78
Décès suspect	2	7	5	7	5	9	9	7	10	10	7	9
Décès naturel	2	5	3	4	7	11	11	3	5	5	4	7
Disparition (personne disparue)	44	30	34	27	39	30	29	28	31	22	33	49
Accident (sauf roulage)	15	11	15	18	15	10	6	14	3	10	9	9
Cadavre non identifié								1	1			
Personne amnésique		3	1	7	2	1		2		1		2
Non spécifié				1	2	1		1				
Autres	3		1					1				
Total	107	141	138	161	158	167	130	131	148	152	143	171

Appels

	2000	2013	2014	2015	2016	2017	2018	2019	2020	2021	2022	2023
Appels	4	1	2	7	10	1			2	1	5	1
Total	4	1	2	7	10	1			2	1	5	1



Problèmes sociaux

	2000	2013	2014	2015	2016	2017	2018	2019	2020	2021	2022	2023
Différends familiaux	17	11	9	10	7	16	3	11	22	14	12	17
Différend (pas de coups)	3	5	3	4	1	3	3	2	6	8	12	9
Affaire civile	3	6	7	10	2	4		5	6	4	4	4
Protection de la jeunesse	56	48	44	48	45	45	37	36	16	24	20	29
Autres	2	4		3	1	3	1	1	1	2	1	1
Total	81	74	63	75	56	71	44	55	51	52	49	60

Catastrophes

	2000	2013	2014	2015	2016	2017	2018	2019	2020	2021	2022	2023
Fuite de gaz		1	1	1		2		2	2	3	3	
Eboulement										1		
Catastrophe naturelle							1					
Inondation						1						
Dégâts tempête		2		1		1	1		1		1	
Problèmes causés par l'eau												1
Dégâts eau			1		1				1			
Autres							1		1			1
Total		3	2	2	1	4	3	2	5	4	4	2

Ordre public

	2000	2013	2014	2015	2016	2017	2018	2019	2020	2021	2022	2023
Troubles	1		3			1		2	2	2	1	
Autres	3	5	1	3	1		2	5	2	8	5	
Total	4	5	4	3	1	1	2	7	4	10	6	



Agissements suspects

	2000	2013	2014	2015	2016	2017	2018	2019	2020	2021	2022	2023
	30	17	24	27	34	24	11	10	12	5	5	6
Total	30	17	24	27	34	24	11	10	12	5	5	6

Objets trouvés

	2000	2013	2014	2015	2016	2017	2018	2019	2020	2021	2022	2023
		5	5	8	7	11	8	11	20	49	12	3
Total		5	5	8	7	11	8	11	20	49	12	3

Objets perdus

	2000	2013	2014	2015	2016	2017	2018	2019	2020	2021	2022	2023
	40	2.181	2.138	2.210	2.081	1.259	1.328	1.424	1.237	1.111	1.167	1.408
Total	40	2.181	2.138	2.210	2.081	1.259	1.328	1.424	1.237	1.111	1.167	1.408

Autres non-infractions

	2000	2013	2014	2015	2016	2017	2018	2019	2020	2021	2022	2023
Ordonnance de capture			1			1						
Non-respect des conditions		1	3		1	1	11	2	7	1	2	2
Procès-verbal d'information	141	21	16	18	22	23	23	19	13	8	12	20
Notification		398	493	438	349	299	265	396	279	286	303	285
Dégradation involontaire câbles (non-télécom)			1	1		1						
Comportement lié à une radicalisation violente						2			1			1
Demande signalement surveillance électronique					2					12	25	26
Fonction de contrôle armes		3	1		2	1	1		6	7	6	7
Non spécifié				1	1		2					
Autres non infractions	15											
Total	156	423	515	458	377	328	302	417	306	314	348	341

