

STATISTIQUES POLICIERES DE CRIMINALITE

LIEU DE PERPETRATION: COMMUNE

Etterbeek

2000 - 2023

Police fédérale - DGRIDRIIBIPOL

STATISTIQUES POLICIERES DE CRIMINALITE

LIEU DE PERPETRATION: COMMUNE

Etterbeek

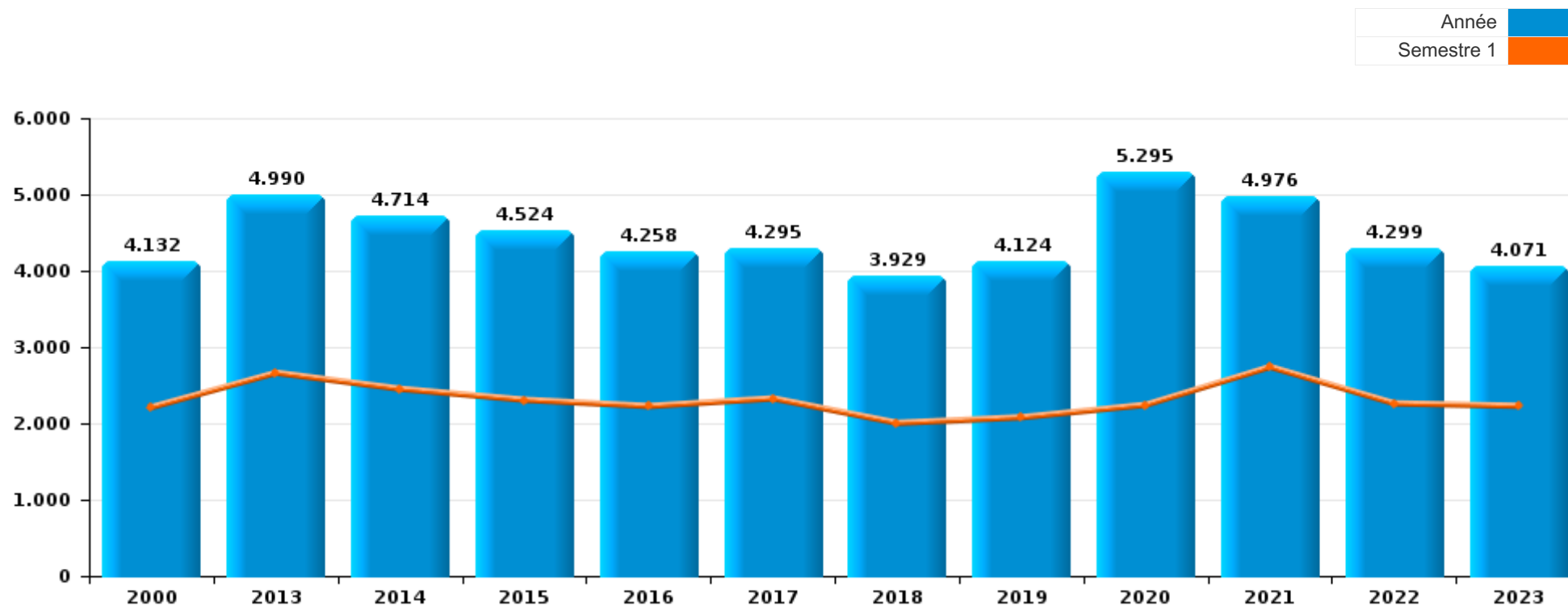
PARTIE I : INFRACTIONS JUDICIAIRES

CRIMINALITE ENREGISTREE COMMISE AU NIVEAU DE LA COMMUNE



Etterbeek

| | 2000 | 2013 | 2014 | 2015 | 2016 | 2017 | 2018 | 2019 | 2020 | 2021 | 2022 | 2023 |
|--------------------------------|-------|-------|-------|-------|-------|-------|-------|-------|-------|-------|-------|-------|
| Nombre total des délits | 4.132 | 4.990 | 4.714 | 4.524 | 4.258 | 4.295 | 3.929 | 4.124 | 5.295 | 4.976 | 4.299 | 4.071 |





Etterbeek

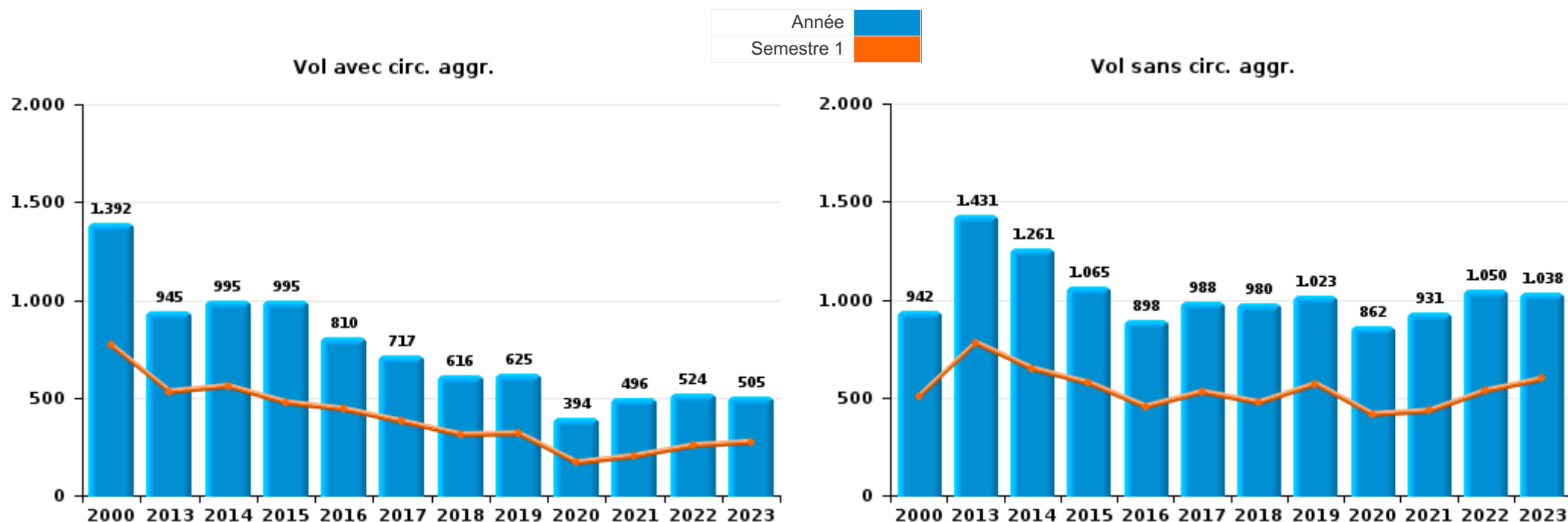
| | 2000 | 2013 | 2014 | 2015 | 2016 | 2017 | 2018 | 2019 | 2020 | 2021 | 2022 | 2023 |
|---|--------------|--------------|--------------|--------------|--------------|--------------|--------------|--------------|--------------|--------------|--------------|--------------|
| Vol et extorsion | 2.406 | 2.400 | 2.285 | 2.090 | 1.730 | 1.721 | 1.622 | 1.678 | 1.272 | 1.449 | 1.601 | 1.575 |
| Dégradation de la propriété | 400 | 413 | 449 | 394 | 349 | 287 | 286 | 322 | 228 | 292 | 285 | 239 |
| Infr. contre l'intégrité physique | 238 | 303 | 332 | 291 | 251 | 302 | 309 | 302 | 264 | 344 | 345 | 294 |
| Fraude | 298 | 173 | 164 | 202 | 195 | 216 | 238 | 245 | 299 | 394 | 382 | 358 |
| Législation sur les étrangers | 30 | 289 | 244 | 260 | 295 | 344 | 212 | 225 | 215 | 212 | 192 | 212 |
| Santé publique | 5 | 18 | 16 | 3 | 2 | 4 | 2 | 4 | 1.731 | 851 | 6 | 2 |
| Drogues | 60 | 227 | 211 | 227 | 339 | 303 | 211 | 257 | 265 | 208 | 158 | 152 |
| Criminalité informatique | | 127 | 111 | 152 | 148 | 158 | 136 | 196 | 173 | 267 | 360 | 289 |
| Infr. contre autres valeurs morales et sentiments | 54 | 158 | 140 | 126 | 120 | 115 | 139 | 139 | 167 | 236 | 231 | 229 |
| Infr. contre la sécurité publique | 160 | 166 | 142 | 155 | 120 | 135 | 136 | 123 | 121 | 148 | 143 | 138 |
| Infr. contre la foi publique | 116 | 151 | 115 | 139 | 147 | 145 | 97 | 110 | 104 | 85 | 99 | 106 |
| Registre de population | | 176 | 121 | 118 | 155 | 156 | 138 | 115 | 85 | 84 | 79 | 91 |
| Ivresse et alcool | 31 | 43 | 49 | 55 | 46 | 51 | 70 | 71 | 67 | 86 | 116 | 78 |
| Armes et explosifs | 26 | 46 | 54 | 72 | 60 | 64 | 60 | 72 | 55 | 54 | 42 | 46 |
| Infr. contre les mœurs | 39 | 55 | 49 | 40 | 47 | 57 | 52 | 51 | 60 | 66 | 61 | 56 |
| Protection de la jeunesse | 34 | 54 | 44 | 46 | 48 | 38 | 37 | 47 | 34 | 42 | 33 | 44 |
| Infr. contre l'autorité publique | 55 | 36 | 45 | 28 | 34 | 46 | 38 | 44 | 42 | 40 | 42 | 30 |
| Infr. contre la famille | 50 | 55 | 26 | 35 | 32 | 34 | 30 | 37 | 17 | 6 | 17 | 14 |
| Code pénal social | 7 | 13 | 18 | 17 | 30 | 33 | 33 | 20 | 12 | 23 | 20 | 27 |
| Protection de la personne | 14 | 19 | 17 | 11 | 27 | 19 | 25 | 15 | 21 | 14 | 12 | 12 |
| Infr. relative au statut juridique de l'enfant | 29 | 17 | 14 | 14 | 7 | 11 | 13 | 10 | 13 | 9 | 22 | 31 |
| Infr. contre la liberté individuelle | 6 | 2 | 10 | 12 | 32 | 22 | 16 | 12 | 13 | 16 | 10 | 13 |
| Environnement | 29 | 7 | 25 | 8 | 12 | 8 | 5 | 7 | 10 | 7 | 19 | 14 |
| Carte d'identité | 3 | 9 | 12 | 11 | 7 | 4 | 7 | 4 | 6 | 5 | 3 | 1 |
| Pratiques commerciales | 5 | 17 | 9 | 5 | 2 | 5 | 1 | | | 2 | 5 | 1 |
| Exercice illégal de l'autorité publique | 3 | 2 | 1 | 1 | 5 | | 2 | 2 | 4 | 23 | 4 | 3 |
| Autres lois spéciales | 3 | 4 | 2 | 3 | 1 | 5 | 4 | 5 | 6 | 2 | 5 | 2 |
| Travail | 10 | 2 | 1 | 1 | 4 | | | 1 | 2 | 3 | 1 | 5 |
| Législation économique | 2 | 2 | | 1 | 2 | 6 | 3 | 2 | 5 | 2 | 1 | 2 |
| Protection des revenus publics | 4 | 2 | 1 | 1 | 1 | 1 | 1 | | | 2 | 3 | 2 |
| Traite des êtres humains | | 1 | 1 | 1 | 2 | | 2 | 3 | 3 | 2 | 1 | 2 |
| Contravention Code pénal | 14 | | | | 1 | | | | | | | |
| Infr. contre la Sécurité de l'Etat | | 1 | 2 | 2 | 4 | 2 | 1 | | | | | |
| Marchand de sommeil | | | 2 | 2 | 2 | 1 | 2 | 1 | | 1 | | 1 |
| Hormones et dopage | | 1 | 2 | 1 | | 2 | 1 | 3 | | 1 | | |
| Provocation crime ou délits | | | | | | | | | 1 | | 1 | 2 |
| Sécurité privée | 1 | | | | | | | 1 | | | | |
| Autres infractions Code pénal | | 1 | | | | | | | | | | |
| Code pénal militaire et milice | | | | | 1 | | | | | | | |
| Sous-total | 4.132 | 4.990 | 4.714 | 4.524 | 4.258 | 4.295 | 3.929 | 4.124 | 5.295 | 4.976 | 4.299 | 4.071 |
| Contravention règlement policier local | | 149 | 124 | 143 | 137 | 99 | 110 | 109 | 103 | 99 | 67 | 60 |
| Sous-total | | 149 | 124 | 143 | 137 | 99 | 110 | 109 | 103 | 99 | 67 | 60 |
| Total | 4.132 | 5.139 | 4.838 | 4.667 | 4.395 | 4.394 | 4.039 | 4.233 | 5.398 | 5.075 | 4.366 | 4.131 |



I.1. Catégorie des infractions : Vol et extorsion (top 5 des infractions au niveau national 2023)

Etterbeek

| | 2000 | 2013 | 2014 | 2015 | 2016 | 2017 | 2018 | 2019 | 2020 | 2021 | 2022 | 2023 |
|----------------------------|--------------|--------------|--------------|--------------|--------------|--------------|--------------|--------------|--------------|--------------|--------------|--------------|
| Vol sans circ. agr. | 942 | 1.431 | 1.261 | 1.065 | 898 | 988 | 980 | 1.023 | 862 | 931 | 1.050 | 1.038 |
| Vol avec circ. agr. | 1.392 | 945 | 995 | 995 | 810 | 717 | 616 | 625 | 394 | 496 | 524 | 505 |
| Extorsion | 11 | 19 | 26 | 25 | 18 | 11 | 21 | 27 | 14 | 22 | 25 | 31 |
| Vol non spécifié | 61 | 5 | 3 | 5 | 4 | 5 | 5 | 3 | 2 | | 2 | 1 |
| Total | 2.406 | 2.400 | 2.285 | 2.090 | 1.730 | 1.721 | 1.622 | 1.678 | 1.272 | 1.449 | 1.601 | 1.575 |





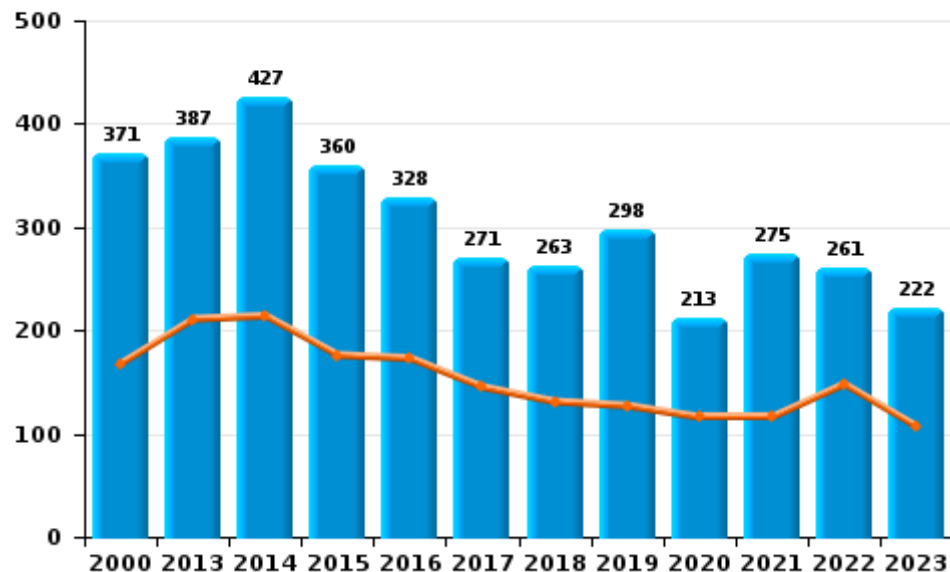
I.2. Catégorie des infractions : Dégradation de la propriété (top 5 des infractions au niveau national 2023)

Etterbeek

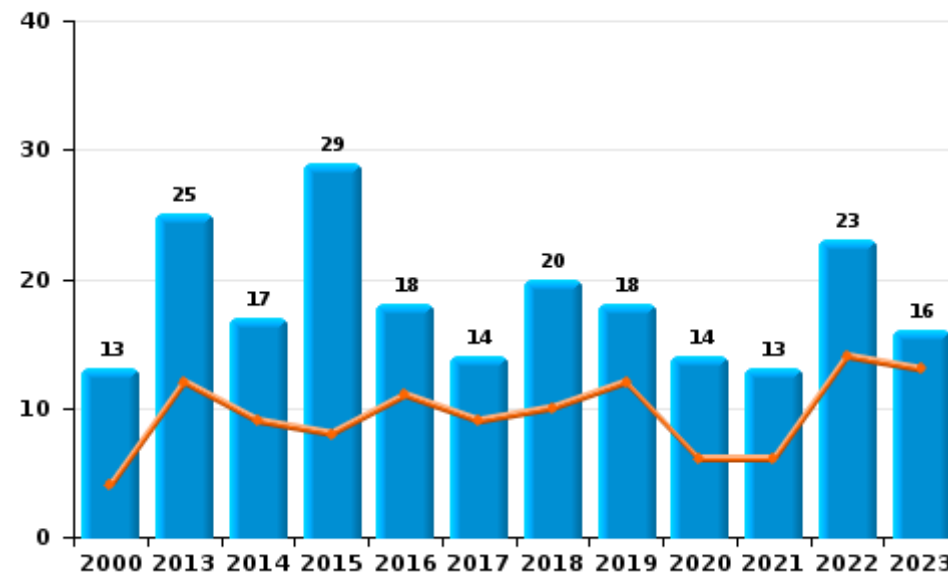
| | 2000 | 2013 | 2014 | 2015 | 2016 | 2017 | 2018 | 2019 | 2020 | 2021 | 2022 | 2023 |
|---------------------------------------|------------|------------|------------|------------|------------|------------|------------|------------|------------|------------|------------|------------|
| Vandalisme | 371 | 387 | 427 | 360 | 328 | 271 | 263 | 298 | 213 | 275 | 261 | 222 |
| Incendie involontaire | 6 | 14 | 10 | 16 | 10 | 9 | 11 | 12 | 10 | 7 | 14 | 10 |
| Incendie volontaire | 7 | 11 | 7 | 13 | 8 | 5 | 9 | 6 | 4 | 6 | 9 | 6 |
| Destruction, dénaturaion, dégradation | 16 | 1 | 5 | 2 | 3 | 2 | 3 | 6 | 1 | 4 | 1 | 1 |
| Destruction par explosion volontaire | | | | 3 | | | | | | | | |
| Total | 400 | 413 | 449 | 394 | 349 | 287 | 286 | 322 | 228 | 292 | 285 | 239 |



Vandalisme



Incendie

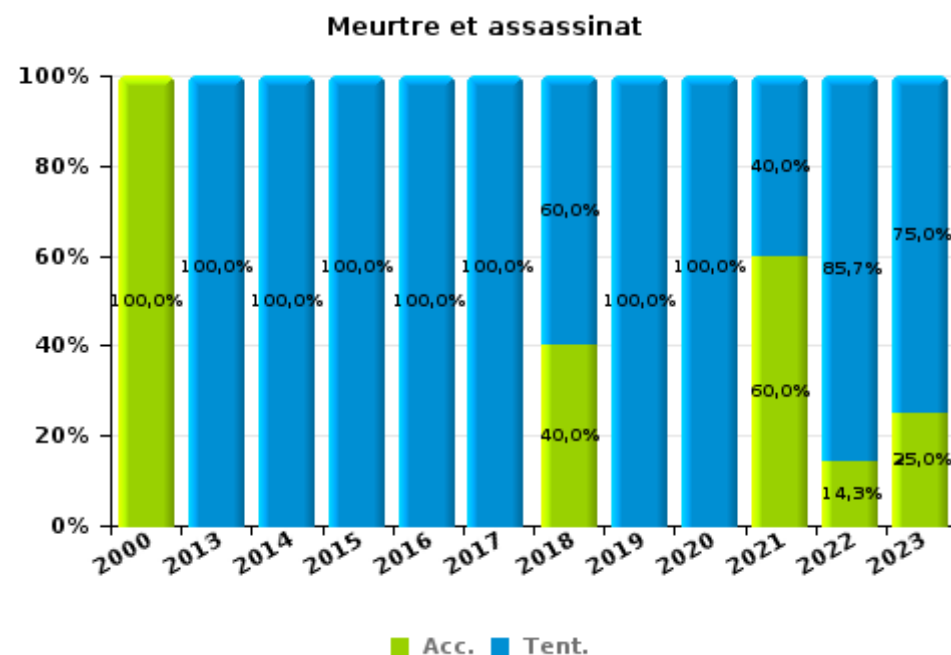
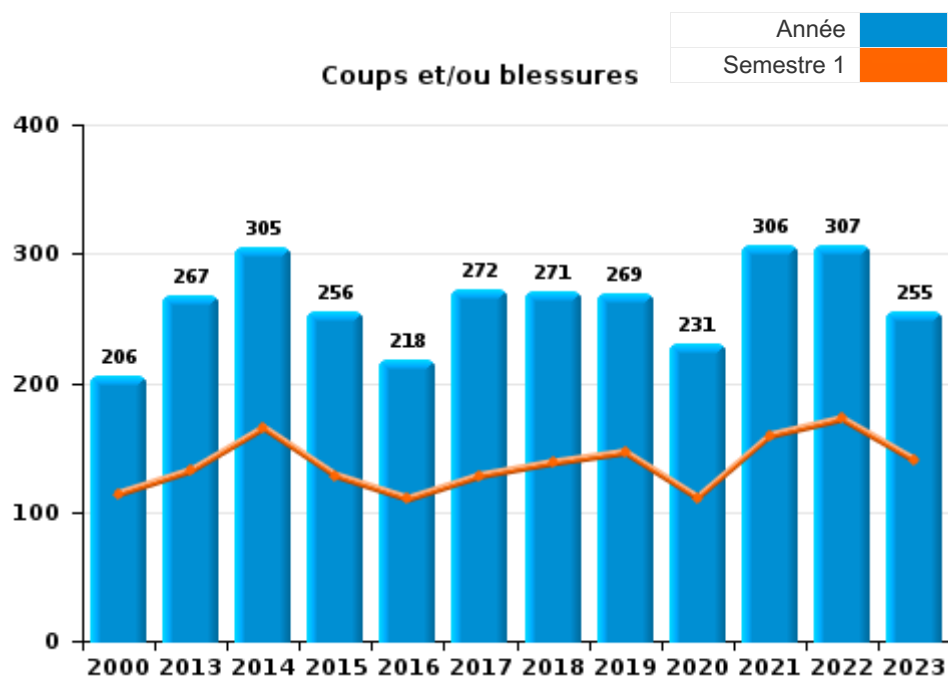




I.3. Catégorie des infractions : Infr. contre l'intégrité physique (top 5 des infractions au niveau national 2023)

Etterbeek

| | 2000 | 2013 | 2014 | 2015 | 2016 | 2017 | 2018 | 2019 | 2020 | 2021 | 2022 | 2023 |
|------------------------------|------------|------------|------------|------------|------------|------------|------------|------------|------------|------------|------------|------------|
| Coups et/ou blessures | 206 | 267 | 305 | 256 | 218 | 272 | 271 | 269 | 231 | 306 | 307 | 255 |
| Autres | 31 | 32 | 25 | 34 | 28 | 27 | 33 | 32 | 29 | 33 | 31 | 35 |
| Meurtre et assassinat | 1 | 4 | 2 | 1 | 5 | 3 | 5 | 1 | 4 | 5 | 7 | 4 |
| Total | 238 | 303 | 332 | 291 | 251 | 302 | 309 | 302 | 264 | 344 | 345 | 294 |





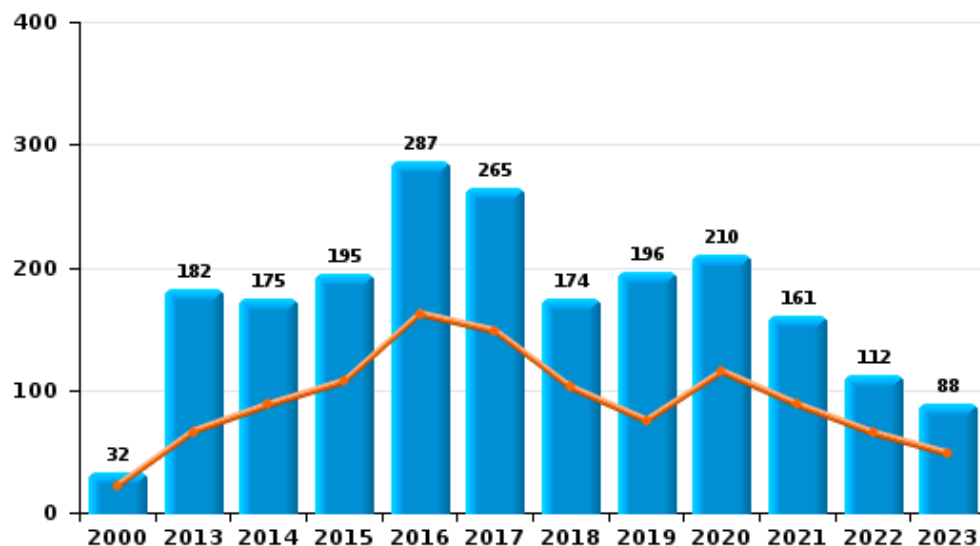
I.4. Catégorie des infractions : Drogues (top 5 des infractions au niveau national 2023)

Etterbeek

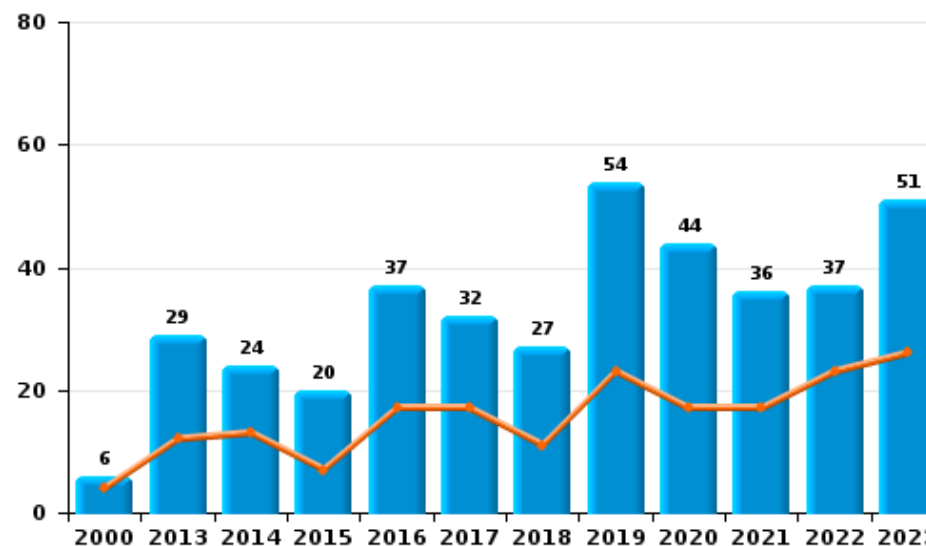
| | 2000 | 2013 | 2014 | 2015 | 2016 | 2017 | 2018 | 2019 | 2020 | 2021 | 2022 | 2023 |
|----------------------------|-----------|------------|------------|------------|------------|------------|------------|------------|------------|------------|------------|------------|
| Détention | 32 | 182 | 175 | 195 | 287 | 265 | 174 | 196 | 210 | 161 | 112 | 88 |
| Commerce | 6 | 29 | 24 | 20 | 37 | 32 | 27 | 54 | 44 | 36 | 37 | 51 |
| Usage | 19 | | | 4 | 3 | | 1 | 1 | 2 | 1 | 3 | 7 |
| Importation et exportation | 1 | 5 | 5 | 3 | 6 | 5 | 7 | 2 | 3 | 1 | | |
| Autres | 1 | 2 | 6 | 1 | 2 | 1 | 2 | 1 | 5 | 7 | 4 | 3 |
| Fabrication | 1 | 9 | 1 | 4 | 4 | | | 3 | 1 | 2 | 2 | 3 |
| Total | 60 | 227 | 211 | 227 | 339 | 303 | 211 | 257 | 265 | 208 | 158 | 152 |



Détention



Commerce





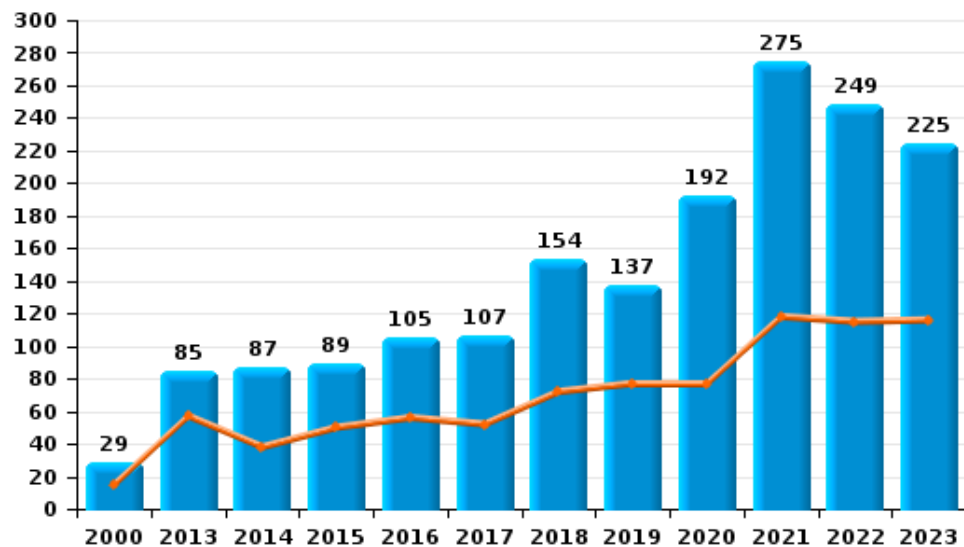
I.5. Catégorie des infractions : Fraude (top 5 des infractions au niveau national 2023)

Etterbeek

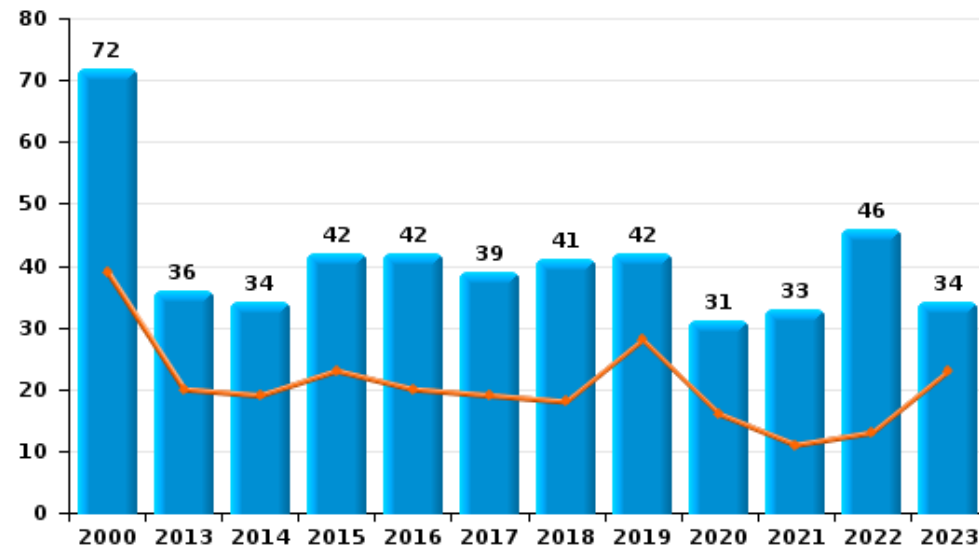
| | 2000 | 2013 | 2014 | 2015 | 2016 | 2017 | 2018 | 2019 | 2020 | 2021 | 2022 | 2023 |
|---|------------|------------|------------|------------|------------|------------|------------|------------|------------|------------|------------|------------|
| Escroquerie | 29 | 85 | 87 | 89 | 105 | 107 | 154 | 137 | 192 | 275 | 249 | 225 |
| Détournement et destruction frauduleuse | 139 | 15 | 15 | 31 | 24 | 32 | 18 | 23 | 34 | 48 | 54 | 64 |
| Abus de confiance et infr. apparentées | 72 | 36 | 34 | 42 | 42 | 39 | 41 | 42 | 31 | 33 | 46 | 34 |
| Recel | 27 | 21 | 15 | 20 | 8 | 15 | 10 | 24 | 19 | 12 | 11 | 15 |
| Fraudes: Autres | 22 | 7 | 5 | 11 | 6 | 5 | 8 | 10 | 22 | 17 | 17 | 15 |
| Grivèlerie | 9 | 8 | 5 | 8 | 4 | 14 | 2 | 5 | 1 | 5 | 4 | 4 |
| Infr. liées à l'insolvabilité | | 1 | 3 | 1 | 6 | 4 | 5 | 4 | | 4 | 1 | 1 |
| Total | 298 | 173 | 164 | 202 | 195 | 216 | 238 | 245 | 299 | 394 | 382 | 358 |



Escroquerie



Abus de confiance et infr. apparentées



STATISTIQUES POLICIERES DE CRIMINALITE

LIEU DE PERPETRATION: COMMUNE

Etterbeek

PARTIE II : FIGURES CRIMINELLES / PHENOMENES



Etterbeek

FC Vol moyen de transport

| | 2000 | 2013 | 2014 | 2015 | 2016 | 2017 | 2018 | 2019 | 2020 | 2021 | 2022 | 2023 |
|-----------------------------|------|------|------|------|------|------|------|------|------|------|------|------|
| Vol de voiture | 218 | 61 | 62 | 52 | 37 | 43 | 34 | 28 | 29 | 24 | 24 | 33 |
| Vol de moto | 23 | 20 | 22 | 9 | 10 | 13 | 12 | 9 | 3 | 8 | 10 | 10 |
| Carjacking | 12 | 1 | 1 | | 1 | 1 | | | 1 | | | |
| Homejacking | | | | | | 1 | | | 1 | 1 | | |
| Vol dans les garages | | | | 2 | 2 | | 2 | 1 | | | | |
| Vol de vélomoteur | 10 | 1 | 10 | 16 | 12 | 8 | 8 | 11 | 8 | 8 | 9 | 6 |
| Vol de vélo | 29 | 114 | 125 | 134 | 137 | 143 | 184 | 166 | 209 | 196 | 200 | 206 |

FC Cambriolage

| | 2000 | 2013 | 2014 | 2015 | 2016 | 2017 | 2018 | 2019 | 2020 | 2021 | 2022 | 2023 |
|---|------|------|------|------|------|------|------|------|------|------|------|------|
| Cambriolage dans habitation | 281 | 296 | 325 | 353 | 306 | 256 | 212 | 190 | 125 | 192 | 208 | 185 |
| Cambriolage ds entreprise ou commerce | 128 | 64 | 68 | 90 | 55 | 68 | 61 | 57 | 34 | 40 | 28 | 33 |
| Cambriolage ds service public ou bâtiment administ | 48 | 23 | 20 | 22 | 23 | 14 | 13 | 16 | 8 | 12 | 10 | 12 |
| Vol au bélier | 1 | | 1 | | | | | | | | | |
| Cambriolage dans bâtiment (total) | 456 | 383 | 412 | 464 | 383 | 337 | 285 | 263 | 167 | 243 | 246 | 229 |



FC Vol autre

| | 2000 | 2013 | 2014 | 2015 | 2016 | 2017 | 2018 | 2019 | 2020 | 2021 | 2022 | 2023 |
|-----------------------------|------|------|------|------|------|------|------|------|------|------|------|------|
| Vol à main armée | 42 | 19 | 16 | 23 | 18 | 12 | 6 | 10 | 13 | 10 | 7 | 11 |
| Vol avec violence sans arme | 148 | 150 | 164 | 154 | 113 | 92 | 85 | 102 | 71 | 79 | 86 | 84 |
| Vol dans ou sur un véhicule | 665 | 489 | 472 | 469 | 369 | 324 | 288 | 273 | 187 | 264 | 265 | 250 |
| Sacjacking dans une voiture | | | 1 | 2 | | 1 | 1 | | | | | |
| Vol d'armes et explosifs | 8 | 2 | 6 | 4 | 11 | 7 | 1 | 2 | 7 | 1 | 9 | 8 |
| Steaming | | | | 1 | | 1 | | 1 | | | | |
| Arrachage de sac à main | 41 | 21 | 22 | 12 | 4 | 4 | 3 | 3 | 3 | 2 | 3 | 1 |
| Vol à l'arraché | 90 | 34 | 56 | 45 | 41 | 48 | 43 | 42 | 47 | 37 | 31 | 30 |
| Vol à la tire | 148 | 425 | 320 | 208 | 157 | 223 | 208 | 300 | 174 | 138 | 235 | 297 |
| Vol à l'étalage | 45 | 113 | 90 | 74 | 66 | 66 | 57 | 36 | 70 | 54 | 102 | 51 |
| Vol par ruse | 36 | 8 | 12 | 24 | 36 | 42 | 21 | 32 | 18 | 25 | 12 | 8 |
| Vol de métaux | 2 | 5 | 3 | 1 | 1 | 3 | | | | | 1 | |
| Vol sur les chantiers | 9 | 8 | 10 | 5 | 9 | 3 | 3 | 3 | 2 | 3 | 3 | 2 |
| Home-invasion | | | | 2 | 2 | 1 | | | | | | 1 |
| Vol d'animaux | 1 | | | 1 | | | | 1 | | 1 | | 2 |

Criminalité ICT

| | 2000 | 2013 | 2014 | 2015 | 2016 | 2017 | 2018 | 2019 | 2020 | 2021 | 2022 | 2023 |
|-------------------------------|------|------|------|------|------|------|------|------|------|------|------|------|
| Fraude de cartes de paiements | | 53 | 46 | 80 | 97 | 103 | 76 | 111 | 106 | 171 | 189 | 125 |
| Phishing | | | | | | 2 | | 3 | 3 | | 3 | |
| Ransomware | | | | | | | 1 | | | | | 1 |
| Shouldersurfing | | 4 | 2 | 6 | 17 | 8 | 14 | 8 | 4 | 2 | 2 | 2 |
| Skimming | | 5 | 1 | 3 | 2 | 2 | 2 | 1 | 3 | 2 | 1 | 1 |



FC Autre

| | 2000 | 2013 | 2014 | 2015 | 2016 | 2017 | 2018 | 2019 | 2020 | 2021 | 2022 | 2023 |
|---|------|------|------|------|------|------|------|------|------|------|------|------|
| Violence contre les métiers d'intérêt général | 8 | 9 | 15 | 11 | 7 | 18 | 19 | 10 | 6 | 21 | 15 | 10 |
| Viol collectif | 1 | 4 | | 2 | 3 | 2 | 1 | 1 | 2 | 2 | | 1 |
| Graffiti | 1 | 70 | 122 | 71 | 46 | 29 | 23 | 19 | 13 | 13 | 17 | 13 |
| Dégradation de voiture | 11 | 214 | 202 | 185 | 183 | 156 | 166 | 197 | 135 | 163 | 152 | 116 |
| Rixe au couteau | 2 | | | 5 | 1 | 1 | 7 | 2 | 1 | 3 | 3 | 3 |

PH Violence intrafamiliale (VIF)

| | 2000 | 2013 | 2014 | 2015 | 2016 | 2017 | 2018 | 2019 | 2020 | 2021 | 2022 | 2023 |
|--|------|------|------|------|------|------|------|------|------|------|------|------|
| VIF: physique, dans le couple | 26 | 79 | 107 | 86 | 64 | 102 | 89 | 81 | 96 | 84 | 100 | 81 |
| VIF: physique, envers des descendants | 6 | 14 | 20 | 21 | 21 | 21 | 13 | 18 | 12 | 21 | 24 | 16 |
| VIF: physique, envers d'autres membres | 33 | 15 | 22 | 10 | 12 | 19 | 12 | 8 | 11 | 13 | 8 | 15 |

| | | | | | | | | | | | | |
|--|---|---|---|---|--|---|---|---|--|---|---|---|
| VIF: sexuelle, dans le couple | | 2 | 2 | | | 1 | 1 | 1 | | | | 1 |
| VIF: sexuelle, envers des descendants | 3 | 3 | | 3 | | 3 | 1 | 2 | | 2 | 1 | 1 |
| VIF: sexuelle, envers d'autres membres | | | | 1 | | 2 | | | | | | |

| | | | | | | | | | | | | |
|---|----|----|----|----|----|----|----|----|----|----|----|----|
| VIF: psychique, dans le couple | 53 | 85 | 61 | 65 | 57 | 56 | 58 | 52 | 32 | 21 | 38 | 52 |
| VIF: psychique, envers des descendants | | 2 | 4 | 3 | 2 | 4 | 2 | 2 | | 4 | 4 | 2 |
| VIF: psychique, envers d'autres membres | 2 | 3 | 4 | 6 | 12 | 9 | 2 | 4 | 4 | 5 | 1 | 3 |

| | | | | | | | | | | | | |
|--|----|----|---|----|----|---|---|---|---|---|---|---|
| VIF: économique, dans le couple | 1 | 4 | 7 | 10 | 14 | 9 | 4 | 2 | 1 | 5 | 5 | 4 |
| VIF: économique, envers des descendants | | | | 1 | | | 1 | 1 | | 1 | | 1 |
| VIF: économique, envers d'autres membres | 31 | 12 | 8 | 6 | 11 | 8 | 2 | 4 | 3 | | 7 | 2 |

PH Hormones et dopage

| | 2000 | 2013 | 2014 | 2015 | 2016 | 2017 | 2018 | 2019 | 2020 | 2021 | 2022 | 2023 |
|-----------------------|------|------|------|------|------|------|------|------|------|------|------|------|
| Dopage humain | | 1 | 3 | 1 | | 2 | 1 | 3 | | 1 | | |
| Engraissement illégal | | | 1 | | | | | | | | 1 | |



PH Drogues

| | 2000 | 2013 | 2014 | 2015 | 2016 | 2017 | 2018 | 2019 | 2020 | 2021 | 2022 | 2023 |
|---------------------------------------|------|------|------|------|------|------|------|------|------|------|------|------|
| Vente de cocaïne | | 4 | 8 | 3 | 6 | 4 | 6 | 8 | 9 | 7 | 10 | 19 |
| Import-export de cocaïne | | | | | | | | 1 | 1 | | | |
| Production de drogues synthétiques | | 1 | 1 | | | | | 1 | | | | |
| Import-export de drogues synthétiques | | | 2 | | | | | 1 | | | | |
| Vente de drogues synthétiques | | 5 | 1 | 3 | 2 | 2 | | 3 | 1 | | 2 | 2 |
| Production de cannabis (culture) | | 2 | | 1 | 1 | | | 1 | 1 | 2 | 2 | 1 |
| Vente-traffic d héroïne | | 1 | 2 | | | | | 1 | | | 3 | 1 |

PH Trafic d'armes

| | 2000 | 2013 | 2014 | 2015 | 2016 | 2017 | 2018 | 2019 | 2020 | 2021 | 2022 | 2023 |
|---|------|------|------|------|------|------|------|------|------|------|------|------|
| Commerce et production d'arme à feu et mun. | | | | 1 | 2 | | | 20 | | 1 | | 2 |
| Commerce et production d'arme non à feu | | | | | 1 | | | | | | | |

PH Traite des êtres humains

| | 2000 | 2013 | 2014 | 2015 | 2016 | 2017 | 2018 | 2019 | 2020 | 2021 | 2022 | 2023 |
|-------------------------------|------|------|------|------|------|------|------|------|------|------|------|------|
| TEH - exploitation économique | | | | | | | | 1 | 1 | 2 | | |
| TEH - exploitation sexuelle | 2 | 2 | 2 | 3 | 3 | 3 | 2 | 3 | 6 | | 3 | 2 |



PH Violence dans l'espace public

| | 2000 | 2013 | 2014 | 2015 | 2016 | 2017 | 2018 | 2019 | 2020 | 2021 | 2022 | 2023 |
|--|------|------|------|------|------|------|------|------|------|------|------|------|
| Violence physique (transport public) | 12 | 12 | 22 | 9 | 13 | 15 | 10 | 8 | 11 | 19 | 15 | 13 |
| Violence physique (voie publique) | 100 | 93 | 107 | 116 | 102 | 106 | 134 | 111 | 89 | 117 | 128 | 98 |
| Violence physique (autre endroit public) | 7 | 9 | 10 | 7 | 6 | 11 | 11 | 11 | 11 | 24 | 11 | 6 |
| Violence physique (endroit accessible au public) | 29 | 29 | 23 | 17 | 20 | 25 | 24 | 26 | 17 | 21 | 29 | 27 |
| Violence sexuelle (transport public) | 2 | 4 | 4 | | 1 | 1 | 3 | 3 | 7 | 4 | 5 | 3 |
| Violence sexuelle (voie publique) | 12 | 11 | 7 | 8 | 11 | 9 | 6 | 5 | 5 | 17 | 8 | 6 |
| Violence sexuelle (autre endroit public) | 3 | 4 | 1 | 6 | 3 | 5 | | 1 | | 1 | 1 | 1 |
| Violence sexuelle (endroit accessible au public) | 1 | 2 | 2 | 2 | 4 | 4 | 2 | 6 | 4 | 3 | 5 | 8 |
| Violence psychique (transport public) | 13 | 18 | 13 | 10 | 19 | 18 | 7 | 3 | 7 | 8 | 7 | 4 |
| Violence psychique (voie publique) | 91 | 113 | 82 | 83 | 68 | 80 | 82 | 90 | 72 | 88 | 104 | 108 |
| Violence psychique (autre endroit public) | 8 | 21 | 14 | 8 | 13 | 26 | 18 | 15 | 18 | 24 | 18 | 6 |
| Violence psychique (endroit accessible au public) | 27 | 41 | 38 | 29 | 48 | 43 | 29 | 48 | 18 | 21 | 27 | 19 |
| Vol à main armée (transport public) | 8 | | | 2 | 1 | | | | 2 | | | |
| Vol à main armée (voie publique) | 14 | 10 | 6 | 6 | 7 | 5 | 2 | 3 | 9 | 3 | 4 | 7 |
| Vol à main armée (autre endroit public) | 1 | 1 | 1 | | 1 | | | | | 2 | | 1 |
| Vol à main armée (endroit accessible au public) | 14 | 5 | 8 | 8 | 4 | 4 | 3 | 2 | 1 | 3 | 2 | 1 |
| Vol avec violence sans arme (transport public) | 46 | 24 | 27 | 14 | 11 | 6 | 10 | 11 | 13 | 8 | 10 | 7 |
| Vol avec violence sans arme (voie publique) | 59 | 97 | 98 | 92 | 65 | 61 | 43 | 55 | 37 | 37 | 43 | 49 |
| Vol avec violence sans arme (autre endroit public) | 6 | 3 | 8 | 12 | 6 | 1 | 3 | 10 | 4 | 9 | 6 | 6 |
| Vol avec violence sans arme (endr. acces. au pub.) | 15 | 15 | 15 | 20 | 12 | 10 | 14 | 8 | 8 | 6 | 15 | 2 |

PH Autre

| | 2000 | 2013 | 2014 | 2015 | 2016 | 2017 | 2018 | 2019 | 2020 | 2021 | 2022 | 2023 |
|---------------------------------------|------|------|------|------|------|------|------|------|------|------|------|------|
| Faux policiers | | | 1 | 4 | 2 | | | 4 | 1 | | | |
| Terrorisme, extrémisme et radicalisme | | 2 | 1 | | 7 | 2 | 2 | | | 1 | | 1 |
| Cyberharcèlement | 17 | 12 | 10 | 35 | 40 | 28 | 26 | 23 | 17 | 26 | 22 | 27 |
| Fraude à l'identité | 15 | 46 | 48 | 54 | 81 | 60 | 55 | 63 | 61 | 62 | 59 | 42 |

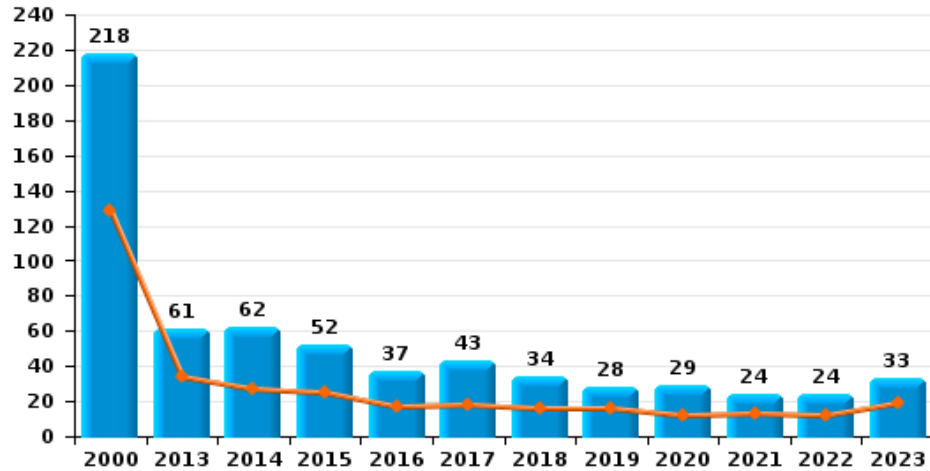




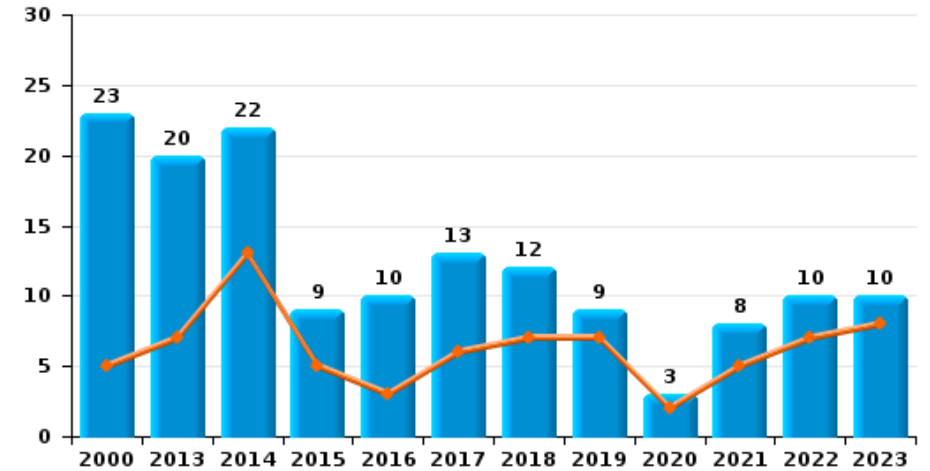
Etterbeek

| | |
|------------|---------------------------------------|
| Année | ■ |
| Semestre 1 | ■ |

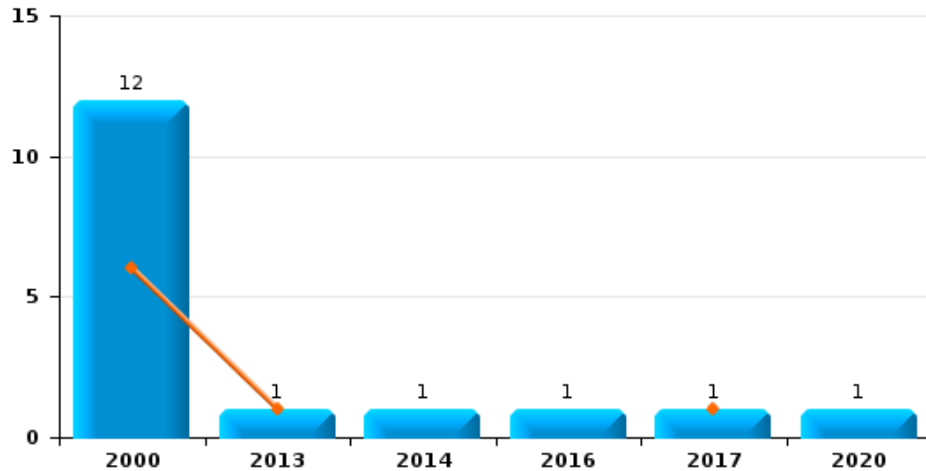
Vol de voiture



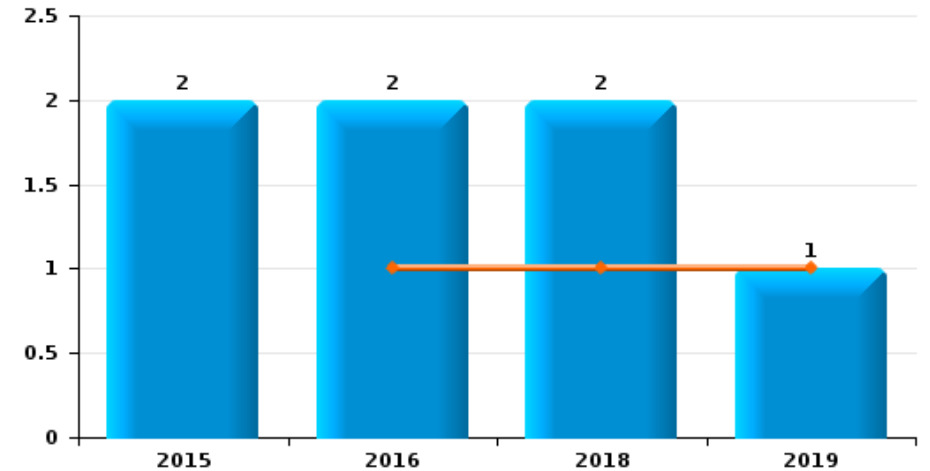
Vol de moto



Carjacking



Vol dans les garages

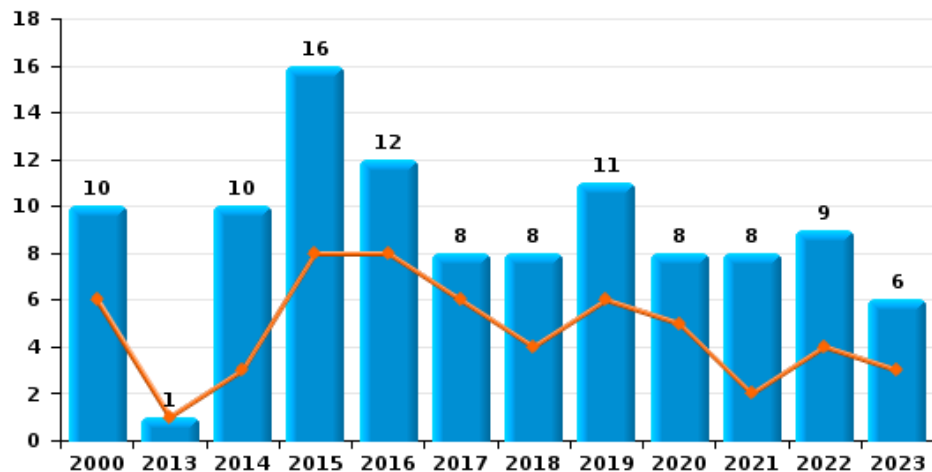




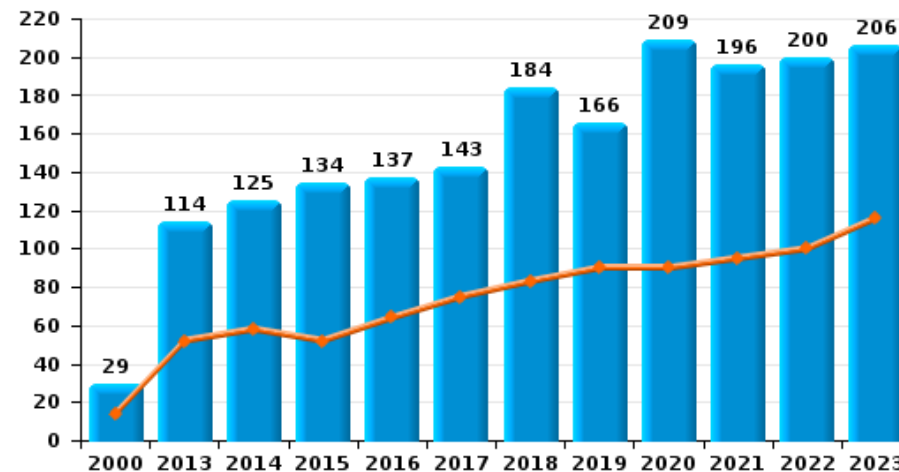
Etterbeek



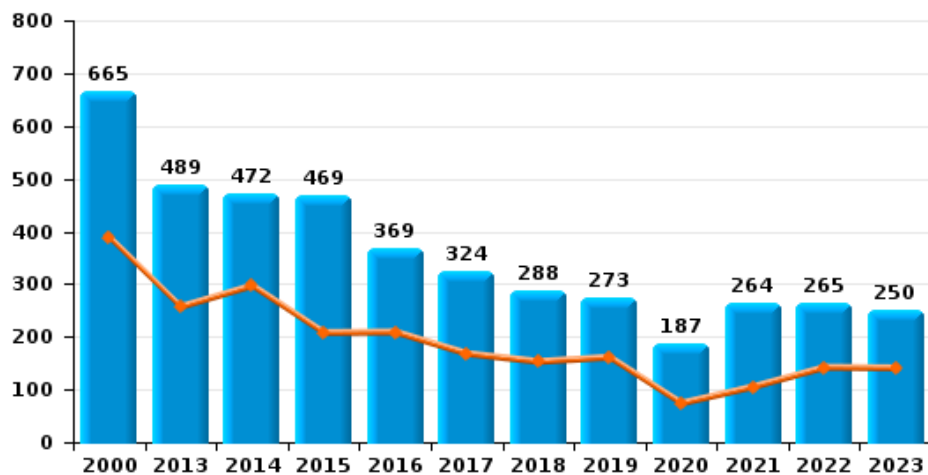
Vol de vélomoteur



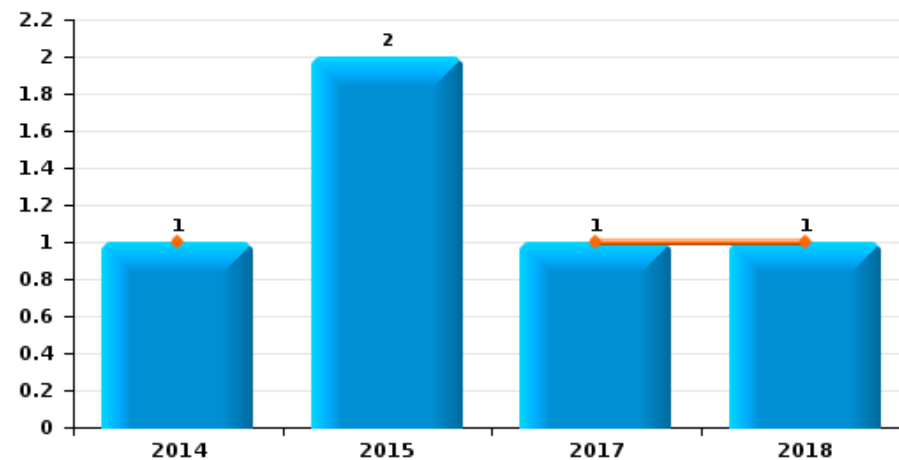
Vol de vélo



Vol dans ou sur un véhicule

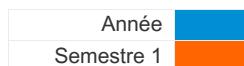


Sacjacking dans une voiture

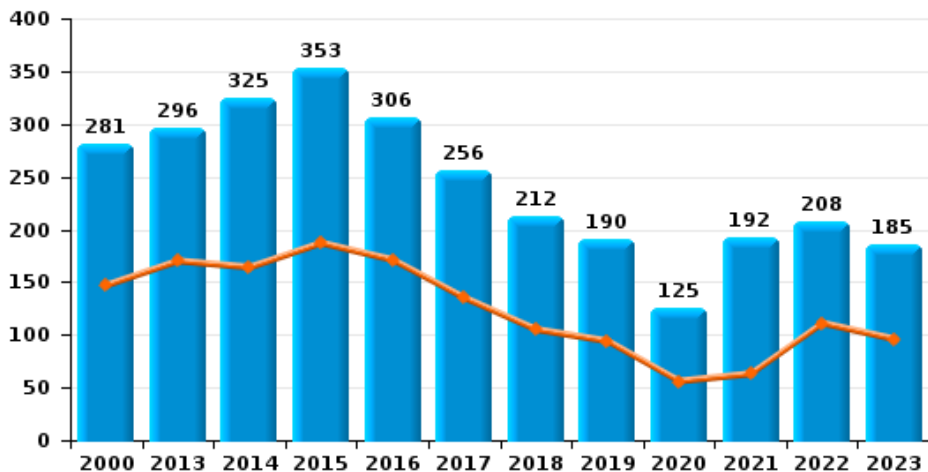




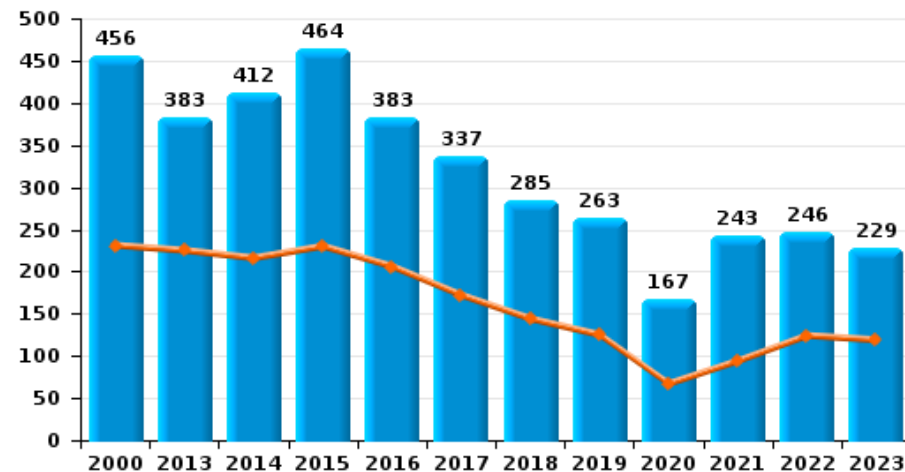
Etterbeek



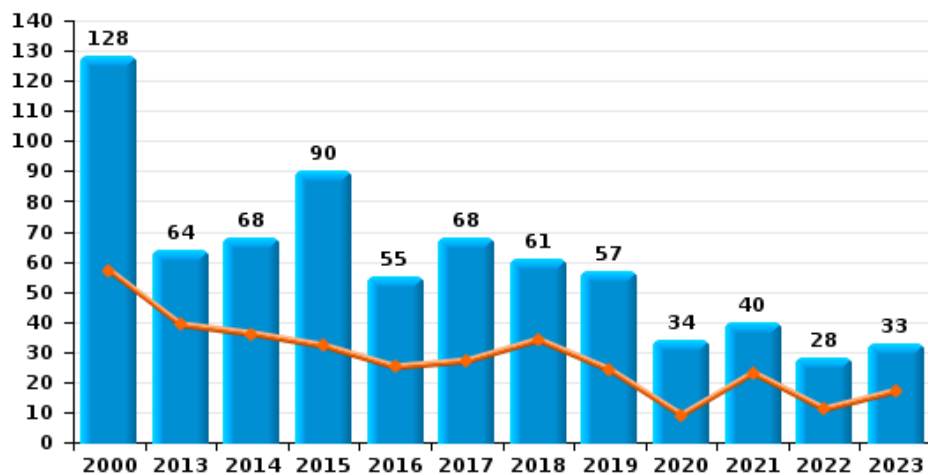
Cambrilage dans habitation



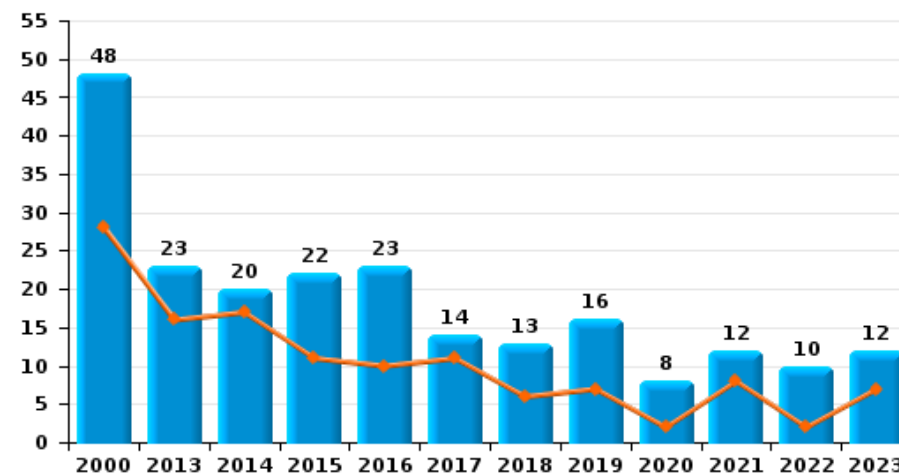
Cambrilage dans bâtiment (total)



Cambrilage ds entreprise ou commerce



Cambrilage ds service public ou bâtiment administratif

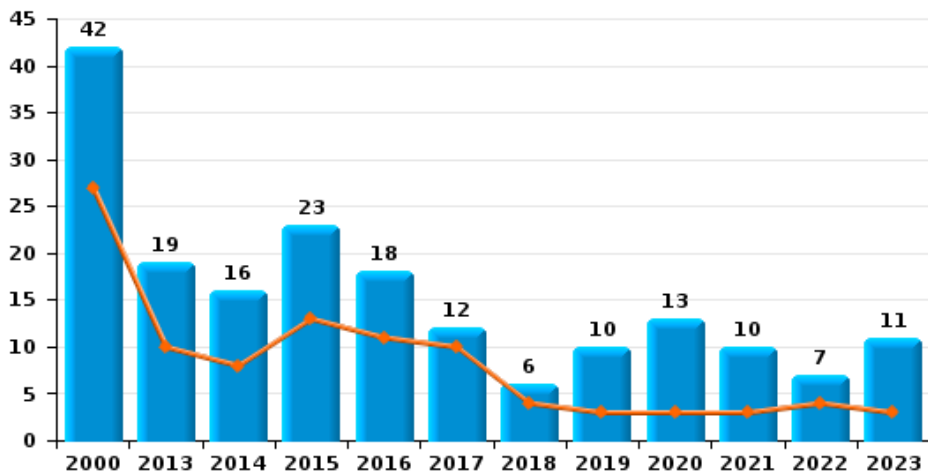




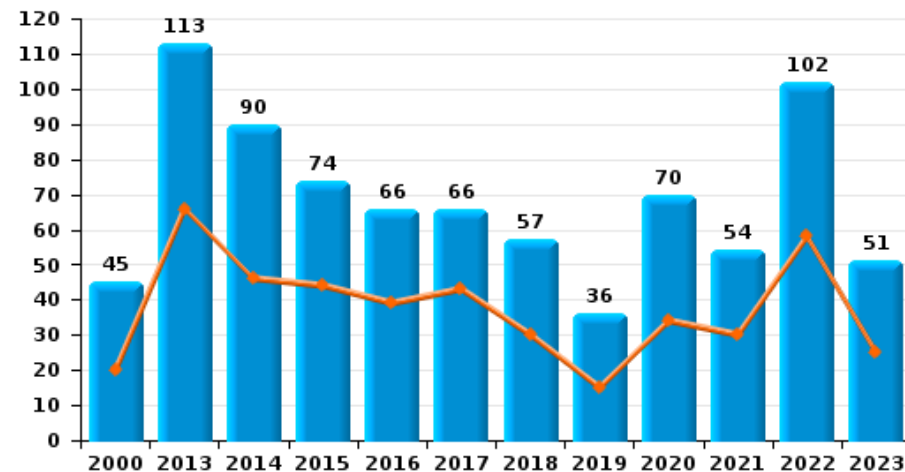
Etterbeek

Année ■
Semestre 1 ■

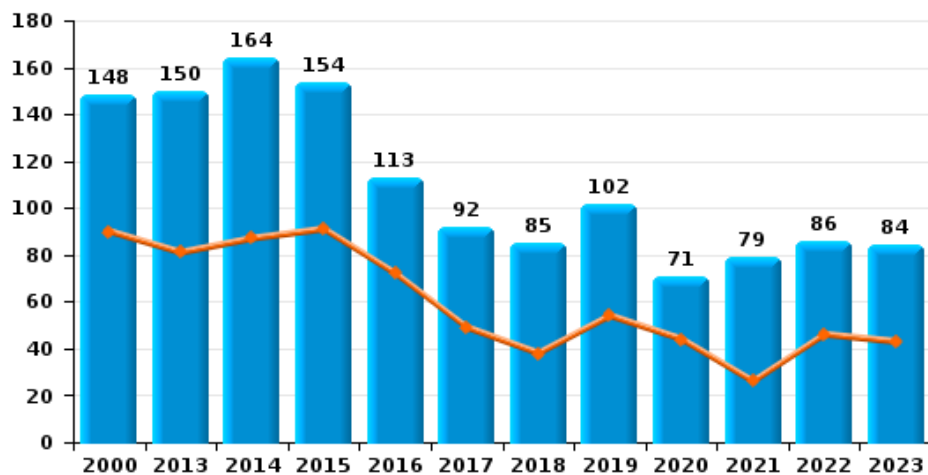
Vol à main armée



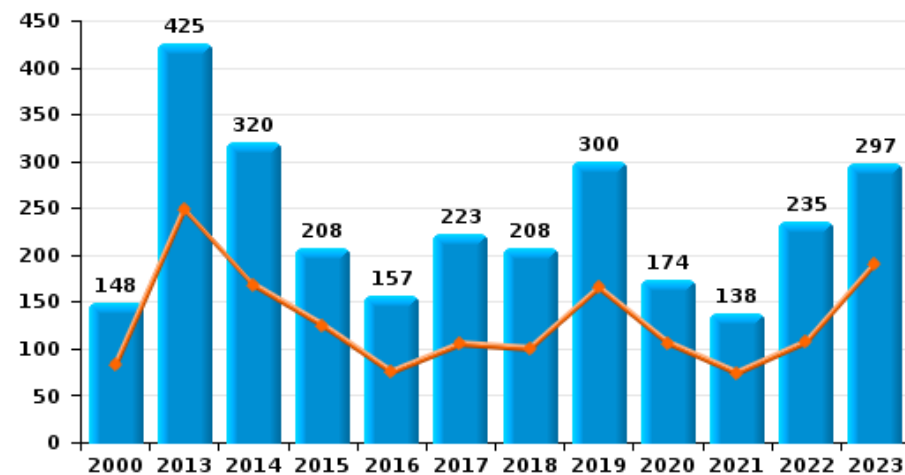
Vol à l'étalage



Vol avec violence sans arme

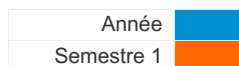


Vol à la tire

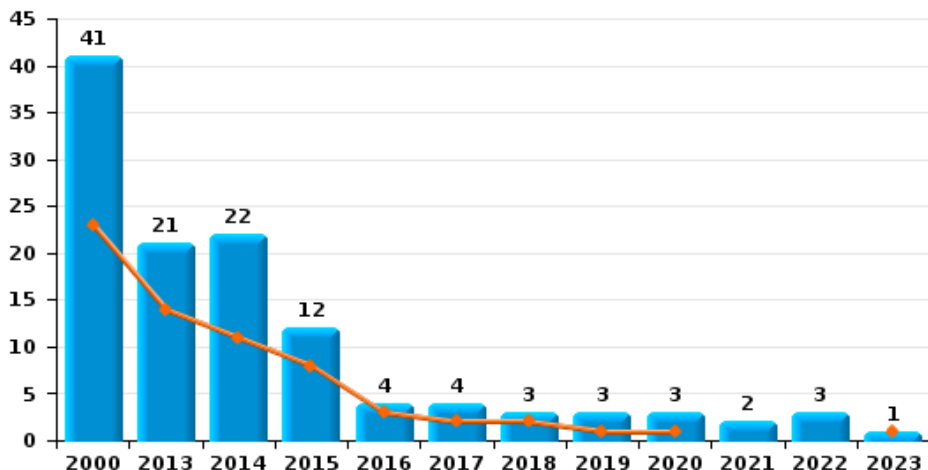




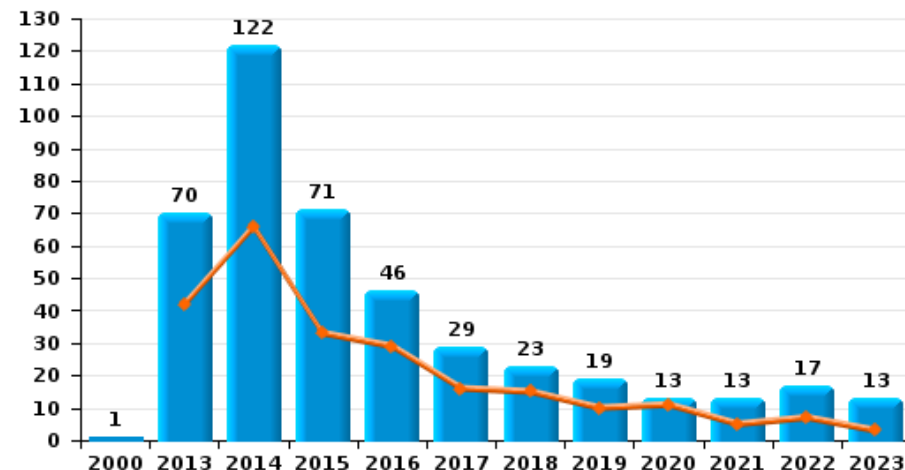
Etterbeek



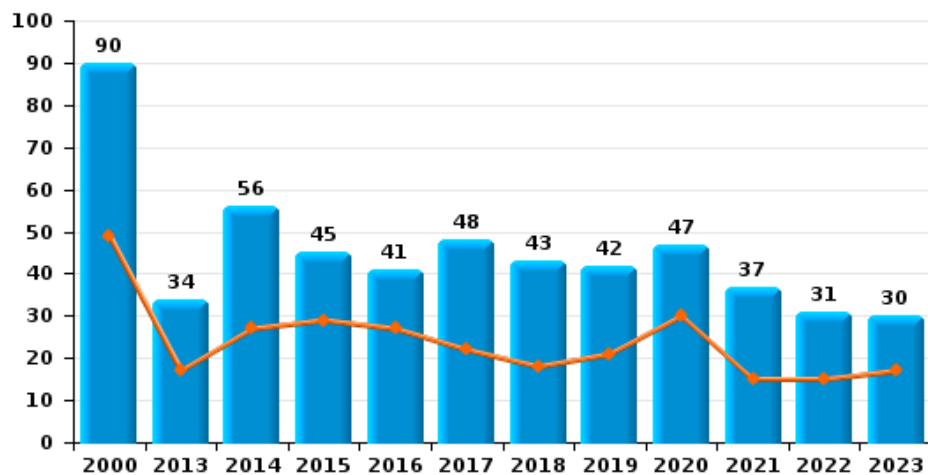
Arrachage de sac à main



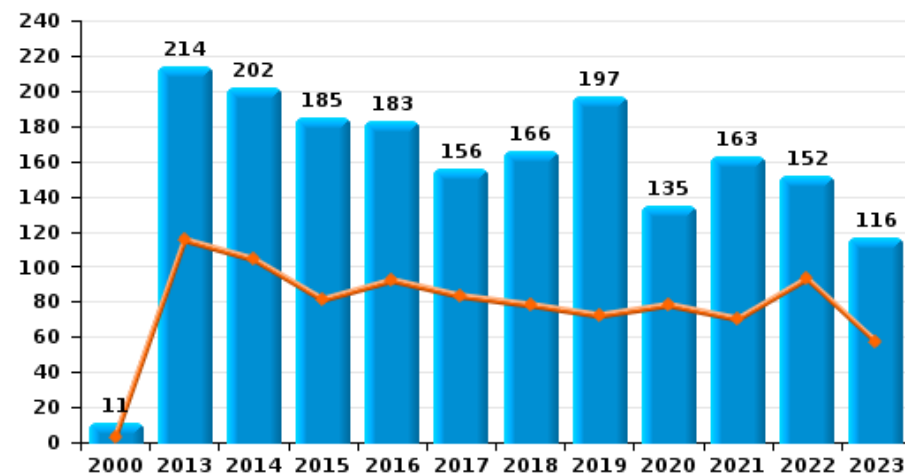
Graffiti



Vol à l'arraché



Dégradation de voiture





Etterbeek

FC Vol moyen de transport

| | | 2000 | 2013 | 2014 | 2015 | 2016 | 2017 | 2018 | 2019 | 2020 | 2021 | 2022 | 2023 |
|----------------------|-------|------|------|------|------|------|------|------|------|------|------|------|------|
| Vol de voiture | Sem 1 | 129 | 34 | 27 | 25 | 17 | 18 | 16 | 16 | 12 | 13 | 12 | 19 |
| | Sem 2 | 89 | 27 | 35 | 27 | 20 | 25 | 18 | 12 | 17 | 11 | 12 | 14 |
| Total | | 218 | 61 | 62 | 52 | 37 | 43 | 34 | 28 | 29 | 24 | 24 | 33 |
| Vol de moto | Sem 1 | 5 | 7 | 13 | 5 | 3 | 6 | 7 | 7 | 2 | 5 | 7 | 8 |
| | Sem 2 | 18 | 13 | 9 | 4 | 7 | 7 | 5 | 2 | 1 | 3 | 3 | 2 |
| Total | | 23 | 20 | 22 | 9 | 10 | 13 | 12 | 9 | 3 | 8 | 10 | 10 |
| Carjacking | Sem 1 | 6 | 1 | | | | 1 | | | | | | |
| | Sem 2 | 6 | | 1 | | 1 | | | 1 | | | | |
| Total | | 12 | 1 | 1 | | 1 | 1 | | 1 | | | | |
| Homejacking | Sem 2 | | | | | 1 | | | 1 | 1 | | | |
| Total | | | | | | 1 | | | 1 | 1 | | | |
| Vol dans les garages | Sem 1 | | | | | 1 | | 1 | 1 | | | | |
| | Sem 2 | | | 2 | 1 | | | 1 | | | | | |
| Total | | | | 2 | 2 | | | 2 | 1 | | | | |
| Vol de vélomoteur | Sem 1 | 6 | 1 | 3 | 8 | 8 | 6 | 4 | 6 | 5 | 2 | 4 | 3 |
| | Sem 2 | 4 | | 7 | 8 | 4 | 2 | 4 | 5 | 3 | 6 | 5 | 3 |
| Total | | 10 | 1 | 10 | 16 | 12 | 8 | 8 | 11 | 8 | 8 | 9 | 6 |
| Vol de vélo | Sem 1 | 14 | 52 | 58 | 52 | 64 | 75 | 83 | 90 | 90 | 95 | 100 | 116 |
| | Sem 2 | 15 | 62 | 67 | 82 | 73 | 68 | 101 | 76 | 119 | 101 | 100 | 90 |
| Total | | 29 | 114 | 125 | 134 | 137 | 143 | 184 | 166 | 209 | 196 | 200 | 206 |



FC Cambriolage

| | | 2000 | 2013 | 2014 | 2015 | 2016 | 2017 | 2018 | 2019 | 2020 | 2021 | 2022 | 2023 |
|--|-------|------|------|------|------|------|------|------|------|------|------|------|------|
| Cambriolage dans habitation | Sem 1 | 147 | 170 | 164 | 187 | 171 | 135 | 105 | 94 | 56 | 63 | 111 | 96 |
| | Sem 2 | 134 | 126 | 161 | 166 | 135 | 121 | 107 | 96 | 69 | 129 | 97 | 89 |
| Total | | 281 | 296 | 325 | 353 | 306 | 256 | 212 | 190 | 125 | 192 | 208 | 185 |
| Cambriolage ds entreprise ou commerce | Sem 1 | 57 | 39 | 36 | 32 | 25 | 27 | 34 | 24 | 9 | 23 | 11 | 17 |
| | Sem 2 | 71 | 25 | 32 | 58 | 30 | 41 | 27 | 33 | 25 | 17 | 17 | 16 |
| Total | | 128 | 64 | 68 | 90 | 55 | 68 | 61 | 57 | 34 | 40 | 28 | 33 |
| Cambriolage ds service public ou bâtiment administ | Sem 1 | 28 | 16 | 17 | 11 | 10 | 11 | 6 | 7 | 2 | 8 | 2 | 7 |
| | Sem 2 | 20 | 7 | 3 | 11 | 13 | 3 | 7 | 9 | 6 | 4 | 8 | 5 |
| Total | | 48 | 23 | 20 | 22 | 23 | 14 | 13 | 16 | 8 | 12 | 10 | 12 |
| Vol au bélier | Sem 1 | | | 1 | | | | | | | | | |
| | Sem 2 | 1 | | | | | | | | | | | |
| Total | | 1 | | 1 | | | | | | | | | |
| Cambriolage dans bâtiment (total) | Sem 1 | 231 | 225 | 216 | 230 | 206 | 172 | 144 | 125 | 67 | 94 | 124 | 119 |
| | Sem 2 | 225 | 158 | 196 | 234 | 177 | 165 | 141 | 138 | 100 | 149 | 122 | 110 |
| Total | | 456 | 383 | 412 | 464 | 383 | 337 | 285 | 263 | 167 | 243 | 246 | 229 |



FC Vol autre

| | | 2000 | 2013 | 2014 | 2015 | 2016 | 2017 | 2018 | 2019 | 2020 | 2021 | 2022 | 2023 |
|-----------------------------|--------------|------------|------------|------------|------------|------------|------------|------------|------------|------------|------------|------------|------------|
| Vol à main armée | Sem 1 | 27 | 10 | 8 | 13 | 11 | 10 | 4 | 3 | 3 | 3 | 4 | 3 |
| | Sem 2 | 15 | 9 | 8 | 10 | 7 | 2 | 2 | 7 | 10 | 7 | 3 | 8 |
| | Total | 42 | 19 | 16 | 23 | 18 | 12 | 6 | 10 | 13 | 10 | 7 | 11 |
| Vol avec violence sans arme | Sem 1 | 90 | 81 | 87 | 91 | 72 | 49 | 38 | 54 | 44 | 26 | 46 | 43 |
| | Sem 2 | 58 | 69 | 77 | 63 | 41 | 43 | 47 | 48 | 27 | 53 | 40 | 41 |
| | Total | 148 | 150 | 164 | 154 | 113 | 92 | 85 | 102 | 71 | 79 | 86 | 84 |
| Vol dans ou sur un véhicule | Sem 1 | 389 | 257 | 297 | 208 | 209 | 168 | 153 | 161 | 74 | 105 | 142 | 141 |
| | Sem 2 | 276 | 232 | 175 | 261 | 160 | 156 | 135 | 112 | 113 | 159 | 123 | 109 |
| | Total | 665 | 489 | 472 | 469 | 369 | 324 | 288 | 273 | 187 | 264 | 265 | 250 |
| Sacjacking dans une voiture | Sem 1 | | | 1 | | | 1 | 1 | | | | | |
| | Sem 2 | | | | 2 | | | | | | | | |
| | Total | | | 1 | 2 | | 1 | 1 | | | | | |
| Vol d'armes et explosifs | Sem 1 | 4 | 1 | 1 | 1 | 6 | 5 | 1 | 1 | 4 | 1 | 4 | 6 |
| | Sem 2 | 4 | 1 | 5 | 3 | 5 | 2 | | 1 | 3 | | 5 | 2 |
| | Total | 8 | 2 | 6 | 4 | 11 | 7 | 1 | 2 | 7 | 1 | 9 | 8 |
| Steaming | Sem 1 | | | | 1 | | 1 | | | | | | |
| | Sem 2 | | | | | | | | 1 | | | | |
| | Total | | | | 1 | | 1 | | 1 | | | | |
| Arrachage de sac à main | Sem 1 | 23 | 14 | 11 | 8 | 3 | 2 | 2 | 1 | 1 | | | 1 |
| | Sem 2 | 18 | 7 | 11 | 4 | 1 | 2 | 1 | 2 | 2 | 2 | 3 | |
| | Total | 41 | 21 | 22 | 12 | 4 | 4 | 3 | 3 | 3 | 2 | 3 | 1 |
| Vol à l'arraché | Sem 1 | 49 | 17 | 27 | 29 | 27 | 22 | 18 | 21 | 30 | 15 | 15 | 17 |
| | Sem 2 | 41 | 17 | 29 | 16 | 14 | 26 | 25 | 21 | 17 | 22 | 16 | 13 |
| | Total | 90 | 34 | 56 | 45 | 41 | 48 | 43 | 42 | 47 | 37 | 31 | 30 |



FC Vol autre

| | | 2000 | 2013 | 2014 | 2015 | 2016 | 2017 | 2018 | 2019 | 2020 | 2021 | 2022 | 2023 |
|-----------------------|--------------|------------|------------|------------|------------|------------|------------|------------|------------|------------|------------|------------|------------|
| Vol à la tire | Sem 1 | 82 | 249 | 168 | 125 | 75 | 105 | 100 | 165 | 106 | 74 | 107 | 191 |
| | Sem 2 | 66 | 176 | 152 | 83 | 82 | 118 | 108 | 135 | 68 | 64 | 128 | 106 |
| | Total | 148 | 425 | 320 | 208 | 157 | 223 | 208 | 300 | 174 | 138 | 235 | 297 |
| Vol à l'étalage | Sem 1 | 20 | 66 | 46 | 44 | 39 | 43 | 30 | 15 | 34 | 30 | 58 | 25 |
| | Sem 2 | 25 | 47 | 44 | 30 | 27 | 23 | 27 | 21 | 36 | 24 | 44 | 26 |
| | Total | 45 | 113 | 90 | 74 | 66 | 66 | 57 | 36 | 70 | 54 | 102 | 51 |
| Vol par ruse | Sem 1 | 21 | 3 | 5 | 9 | 17 | 24 | 9 | 22 | 7 | 11 | 6 | 6 |
| | Sem 2 | 15 | 5 | 7 | 15 | 19 | 18 | 12 | 10 | 11 | 14 | 6 | 2 |
| | Total | 36 | 8 | 12 | 24 | 36 | 42 | 21 | 32 | 18 | 25 | 12 | 8 |
| Vol de métaux | Sem 1 | 2 | 2 | 2 | 1 | 1 | 1 | | | | | | |
| | Sem 2 | | 3 | 1 | | | 2 | | | | | 1 | |
| | Total | 2 | 5 | 3 | 1 | 1 | 3 | | | | | 1 | |
| Vol sur les chantiers | Sem 1 | 5 | 6 | 6 | 1 | 7 | 2 | 1 | | 1 | 1 | 2 | 1 |
| | Sem 2 | 4 | 2 | 4 | 4 | 2 | 1 | 2 | 3 | 1 | 2 | 1 | 1 |
| | Total | 9 | 8 | 10 | 5 | 9 | 3 | 3 | 3 | 2 | 3 | 3 | 2 |
| Home-invasion | Sem 1 | | | | 1 | | 1 | | | | | | |
| | Sem 2 | | | | 1 | 2 | | | | | | | 1 |
| | Total | | | | 2 | 2 | 1 | | | | | | 1 |
| Vol d'animaux | Sem 1 | 1 | | | 1 | | | | 1 | | 1 | | 2 |
| | Sem 2 | | | | | | | | | | | | |
| | Total | 1 | | | 1 | | | | 1 | | 1 | | 2 |



Criminalité ICT

| | | 2000 | 2013 | 2014 | 2015 | 2016 | 2017 | 2018 | 2019 | 2020 | 2021 | 2022 | 2023 |
|-------------------------------|--------------|------|-----------|-----------|-----------|-----------|------------|-----------|------------|------------|------------|------------|------------|
| Fraude de cartes de paiements | Sem 1 | | 32 | 23 | 44 | 45 | 67 | 36 | 57 | 30 | 87 | 105 | 72 |
| | Sem 2 | | 21 | 23 | 36 | 52 | 36 | 40 | 54 | 76 | 84 | 84 | 53 |
| | Total | | 53 | 46 | 80 | 97 | 103 | 76 | 111 | 106 | 171 | 189 | 125 |
| Phishing | Sem 1 | | | | | 1 | | | 3 | | 2 | | |
| | Sem 2 | | | | | 1 | | 3 | | | 1 | | |
| | Total | | | | | 2 | | 3 | 3 | | 3 | | |
| Ransomware | Sem 1 | | | | | | 1 | | | | | | |
| | Sem 2 | | | | | | | | | | | | 1 |
| | Total | | | | | | 1 | | | | | | 1 |
| Shouldersurfing | Sem 1 | | 4 | 2 | 3 | 11 | 5 | 9 | 5 | 3 | 2 | | 1 |
| | Sem 2 | | | | 3 | 6 | 3 | 5 | 3 | 1 | | 2 | 1 |
| | Total | | 4 | 2 | 6 | 17 | 8 | 14 | 8 | 4 | 2 | 2 | 2 |
| Skimming | Sem 1 | | 4 | 1 | | 2 | 1 | | | 3 | | 1 | 1 |
| | Sem 2 | | 1 | | 3 | | 1 | 2 | 1 | | 2 | | |
| | Total | | 5 | 1 | 3 | 2 | 2 | 2 | 1 | 3 | 2 | 1 | 1 |



FC Autre

| | | 2000 | 2013 | 2014 | 2015 | 2016 | 2017 | 2018 | 2019 | 2020 | 2021 | 2022 | 2023 |
|---|--------------|-----------|------------|------------|------------|------------|------------|------------|------------|------------|------------|------------|------------|
| Violence contre les métiers d'intérêt général | Sem 1 | 4 | 7 | 10 | 4 | 4 | 13 | 8 | 5 | 2 | 9 | 9 | 6 |
| | Sem 2 | 4 | 2 | 5 | 7 | 3 | 5 | 11 | 5 | 4 | 12 | 6 | 4 |
| | Total | 8 | 9 | 15 | 11 | 7 | 18 | 19 | 10 | 6 | 21 | 15 | 10 |
| Viol collectif | Sem 1 | 1 | 2 | | | 1 | | | 1 | 1 | 2 | | 1 |
| | Sem 2 | | 2 | | 2 | 2 | 2 | 1 | | 1 | | | |
| | Total | 1 | 4 | | 2 | 3 | 2 | 1 | 1 | 2 | 2 | | 1 |
| Graffiti | Sem 1 | | 42 | 66 | 33 | 29 | 16 | 15 | 10 | 11 | 5 | 7 | 3 |
| | Sem 2 | 1 | 28 | 56 | 38 | 17 | 13 | 8 | 9 | 2 | 8 | 10 | 10 |
| | Total | 1 | 70 | 122 | 71 | 46 | 29 | 23 | 19 | 13 | 13 | 17 | 13 |
| Dégradation de voiture | Sem 1 | 3 | 115 | 104 | 81 | 92 | 83 | 78 | 72 | 78 | 70 | 93 | 57 |
| | Sem 2 | 8 | 99 | 98 | 104 | 91 | 73 | 88 | 125 | 57 | 93 | 59 | 59 |
| | Total | 11 | 214 | 202 | 185 | 183 | 156 | 166 | 197 | 135 | 163 | 152 | 116 |
| Rixe au couteau | Sem 1 | 1 | | | 1 | 1 | | 3 | 2 | | 2 | 2 | 3 |
| | Sem 2 | 1 | | | 4 | | 1 | 4 | | 1 | 1 | 1 | |
| | Total | 2 | | | 5 | 1 | 1 | 7 | 2 | 1 | 3 | 3 | 3 |



PH Violence intrafamiliale (VIF)

| | | 2000 | 2013 | 2014 | 2015 | 2016 | 2017 | 2018 | 2019 | 2020 | 2021 | 2022 | 2023 |
|---|--------------|-----------|-----------|------------|-----------|-----------|------------|-----------|-----------|-----------|-----------|------------|-----------|
| VIF: physique, dans le couple | Sem 1 | 13 | 36 | 50 | 41 | 25 | 42 | 43 | 43 | 48 | 36 | 60 | 46 |
| | Sem 2 | 13 | 43 | 57 | 45 | 39 | 60 | 46 | 38 | 48 | 48 | 40 | 35 |
| | Total | 26 | 79 | 107 | 86 | 64 | 102 | 89 | 81 | 96 | 84 | 100 | 81 |
| VIF: physique, envers des descendants | Sem 1 | 2 | 8 | 11 | 7 | 11 | 11 | 8 | 8 | 5 | 14 | 12 | 10 |
| | Sem 2 | 4 | 6 | 9 | 14 | 10 | 10 | 5 | 10 | 7 | 7 | 12 | 6 |
| | Total | 6 | 14 | 20 | 21 | 21 | 21 | 13 | 18 | 12 | 21 | 24 | 16 |
| VIF: physique, envers d'autres membres | Sem 1 | 19 | 6 | 10 | 7 | 7 | 12 | 6 | 8 | 5 | 6 | 5 | 10 |
| | Sem 2 | 14 | 9 | 12 | 3 | 5 | 7 | 6 | | 6 | 7 | 3 | 5 |
| | Total | 33 | 15 | 22 | 10 | 12 | 19 | 12 | 8 | 11 | 13 | 8 | 15 |
| VIF: sexuelle, dans le couple | Sem 1 | | | 2 | | | | 1 | 1 | | | | 1 |
| | Sem 2 | | 2 | | | | 1 | | | | | | |
| | Total | | 2 | 2 | | | 1 | 1 | 1 | | | | 1 |
| VIF: sexuelle, envers des descendants | Sem 1 | 3 | 3 | | 1 | | 1 | | | | 2 | 1 | |
| | Sem 2 | | | | 2 | | 2 | 1 | 2 | | | | 1 |
| | Total | 3 | 3 | | 3 | | 3 | 1 | 2 | | 2 | 1 | 1 |
| VIF: sexuelle, envers d'autres membres | Sem 2 | | | | 1 | | 2 | | | | | | |
| | Total | | | | 1 | | 2 | | | | | | |
| | | | | | | | | | | | | | |
| VIF: psychique, dans le couple | Sem 1 | 17 | 32 | 35 | 38 | 24 | 29 | 29 | 27 | 17 | 5 | 14 | 18 |
| | Sem 2 | 36 | 53 | 26 | 27 | 33 | 27 | 29 | 25 | 15 | 16 | 24 | 34 |
| | Total | 53 | 85 | 61 | 65 | 57 | 56 | 58 | 52 | 32 | 21 | 38 | 52 |
| VIF: psychique, envers des descendants | Sem 1 | | | 1 | 1 | 2 | 2 | 1 | | | 2 | 3 | 1 |
| | Sem 2 | | 2 | 3 | 2 | | 2 | 1 | 2 | | 2 | 1 | 1 |
| | Total | | 2 | 4 | 3 | 2 | 4 | 2 | 2 | | 4 | 4 | 2 |
| VIF: psychique, envers d'autres membres | Sem 1 | | 1 | 2 | 2 | 5 | 6 | 1 | 2 | 3 | | | 2 |
| | Sem 2 | 2 | 2 | 2 | 4 | 7 | 3 | 1 | 2 | 1 | 5 | 1 | 1 |
| | Total | 2 | 3 | 4 | 6 | 12 | 9 | 2 | 4 | 4 | 5 | 1 | 3 |



PH Violence intrafamiliale (VIF)

| | | 2000 | 2013 | 2014 | 2015 | 2016 | 2017 | 2018 | 2019 | 2020 | 2021 | 2022 | 2023 |
|--|-------|------|------|------|------|------|------|------|------|------|------|------|------|
| VIF: économique, dans le couple | Sem 1 | | 3 | 5 | 2 | 8 | 5 | 2 | | 1 | 1 | 4 | 2 |
| | Sem 2 | 1 | 1 | 2 | 8 | 6 | 4 | 2 | 2 | | 4 | 1 | 2 |
| Total | | 1 | 4 | 7 | 10 | 14 | 9 | 4 | 2 | 1 | 5 | 5 | 4 |
| VIF: économique, envers des descendants | Sem 1 | | | | | | | 1 | | | 1 | | |
| | Sem 2 | | | | 1 | | | | 1 | | | | 1 |
| Total | | | | | 1 | | | 1 | 1 | | 1 | | 1 |
| VIF: économique, envers d'autres membres | Sem 1 | 21 | 6 | 6 | 3 | 5 | 4 | 1 | 1 | 1 | | 4 | 1 |
| | Sem 2 | 10 | 6 | 2 | 3 | 6 | 4 | 1 | 3 | 2 | | 3 | 1 |
| Total | | 31 | 12 | 8 | 6 | 11 | 8 | 2 | 4 | 3 | | 7 | 2 |



PH Hormones et dopage

| | | 2000 | 2013 | 2014 | 2015 | 2016 | 2017 | 2018 | 2019 | 2020 | 2021 | 2022 | 2023 |
|-----------------------|--------------|------|----------|----------|----------|------|----------|----------|----------|------|----------|----------|------|
| Dopage humain | Sem 1 | | | 1 | 1 | | 2 | 1 | 1 | | 1 | | |
| | Sem 2 | | 1 | 2 | | | | | 2 | | | | |
| | Total | | 1 | 3 | 1 | | 2 | 1 | 3 | | 1 | | |
| Engraissement illégal | Sem 1 | | | 1 | | | | | | | | 1 | |
| | Total | | | 1 | | | | | | | | 1 | |



PH Drogues

| | | 2000 | 2013 | 2014 | 2015 | 2016 | 2017 | 2018 | 2019 | 2020 | 2021 | 2022 | 2023 |
|---------------------------------------|-------|------|------|------|------|------|------|------|------|------|------|------|------|
| Vente de cocaïne | Sem 1 | | 2 | 4 | 1 | 2 | 2 | 3 | 2 | 6 | 3 | 7 | 11 |
| | Sem 2 | | 2 | 4 | 2 | 4 | 2 | 3 | 6 | 3 | 4 | 3 | 8 |
| Total | | | 4 | 8 | 3 | 6 | 4 | 6 | 8 | 9 | 7 | 10 | 19 |
| Import-export de cocaïne | Sem 1 | | | | | | | | | 1 | | | |
| | Sem 2 | | | | | | | 1 | | | | | |
| Total | | | | | | | | 1 | 1 | | | | |
| Production de drogues synthétiques | Sem 1 | | | 1 | | | | | | | | | |
| | Sem 2 | | 1 | | | | | 1 | | | | | |
| Total | | | 1 | 1 | | | | 1 | | | | | |
| Import-export de drogues synthétiques | Sem 1 | | | 1 | | | | | | | | | |
| | Sem 2 | | | 1 | | | | 1 | | | | | |
| Total | | | | 2 | | | | 1 | | | | | |
| Vente de drogues synthétiques | Sem 1 | | 1 | 1 | 1 | | | | | | | 1 | |
| | Sem 2 | | 4 | | 2 | 2 | 2 | | 3 | 1 | | 1 | 2 |
| Total | | | 5 | 1 | 3 | 2 | 2 | | 3 | 1 | | 2 | 2 |
| Production de cannabis (culture) | Sem 1 | | 1 | | 1 | 1 | | | 1 | | 1 | 2 | 1 |
| | Sem 2 | | 1 | | | | | | | 1 | 1 | | |
| Total | | | 2 | | 1 | 1 | | | 1 | 1 | 2 | 2 | 1 |
| Vente-traffic d'héroïne | Sem 1 | | 1 | 1 | | | | | 1 | | | | |
| | Sem 2 | | | 1 | | | | | | | | 3 | 1 |
| Total | | | 1 | 2 | | | | | 1 | | | 3 | 1 |



PH Trafic d'armes

| | | 2000 | 2013 | 2014 | 2015 | 2016 | 2017 | 2018 | 2019 | 2020 | 2021 | 2022 | 2023 |
|---|-------|------|------|------|------|------|------|------|------|------|------|------|------|
| Commerce et production d'arme à feu et mun. | Sem 1 | | | | 1 | | | | 20 | | 1 | | 2 |
| | Sem 2 | | | | | 2 | | | | | | | |
| Total | | | | | 1 | 2 | | | 20 | | 1 | | 2 |
| Commerce et production d'arme non à feu | | | | | | 1 | | | | | | | |
| Total | | | | | | 1 | | | | | | | |



PH Traite des êtres humains

| | | 2000 | 2013 | 2014 | 2015 | 2016 | 2017 | 2018 | 2019 | 2020 | 2021 | 2022 | 2023 |
|-------------------------------|--------------|----------|----------|----------|----------|----------|----------|----------|----------|----------|----------|----------|----------|
| TEH - exploitation économique | Sem 1 | | | | | | | | | 1 | 2 | | |
| | Sem 2 | | | | | | | | 1 | | | | |
| | Total | | | | | | | | 1 | 1 | 2 | | |
| TEH - exploitation sexuelle | Sem 1 | 1 | 1 | 2 | 1 | 2 | 1 | 1 | 3 | 4 | | 2 | 2 |
| | Sem 2 | 1 | 1 | | 2 | 1 | 2 | 1 | | 2 | | 1 | |
| | Total | 2 | 2 | 2 | 3 | 3 | 3 | 2 | 3 | 6 | | 3 | 2 |



PH Violence dans l'espace public

| | | 2000 | 2013 | 2014 | 2015 | 2016 | 2017 | 2018 | 2019 | 2020 | 2021 | 2022 | 2023 |
|--|-------|------|------|------|------|------|------|------|------|------|------|------|------|
| Violence physique (transport public) | Sem 1 | 5 | 4 | 11 | 5 | 8 | 9 | 6 | 4 | 2 | 17 | 10 | 8 |
| | Sem 2 | 7 | 8 | 11 | 4 | 5 | 6 | 4 | 4 | 9 | 2 | 5 | 5 |
| Total | | 12 | 12 | 22 | 9 | 13 | 15 | 10 | 8 | 11 | 19 | 15 | 13 |
| Violence physique (voie publique) | Sem 1 | 57 | 46 | 60 | 56 | 48 | 55 | 60 | 57 | 46 | 53 | 59 | 56 |
| | Sem 2 | 43 | 47 | 47 | 60 | 54 | 51 | 74 | 54 | 43 | 64 | 69 | 42 |
| Total | | 100 | 93 | 107 | 116 | 102 | 106 | 134 | 111 | 89 | 117 | 128 | 98 |
| Violence physique (autre endroit public) | Sem 1 | 5 | 5 | 6 | 3 | 2 | 4 | 4 | 6 | 6 | 22 | 7 | 3 |
| | Sem 2 | 2 | 4 | 4 | 4 | 4 | 7 | 7 | 5 | 5 | 2 | 4 | 3 |
| Total | | 7 | 9 | 10 | 7 | 6 | 11 | 11 | 11 | 11 | 24 | 11 | 6 |
| Violence physique (endroit accessible au public) | Sem 1 | 13 | 15 | 15 | 6 | 13 | 13 | 13 | 16 | 8 | 7 | 15 | 16 |
| | Sem 2 | 16 | 14 | 8 | 11 | 7 | 12 | 11 | 10 | 9 | 14 | 14 | 11 |
| Total | | 29 | 29 | 23 | 17 | 20 | 25 | 24 | 26 | 17 | 21 | 29 | 27 |
| Violence sexuelle (transport public) | Sem 1 | 2 | 2 | 4 | | | 1 | 2 | 1 | 4 | 2 | 3 | |
| | Sem 2 | | 2 | | | 1 | | 1 | 2 | 3 | 2 | 2 | 3 |
| Total | | 2 | 4 | 4 | | 1 | 1 | 3 | 3 | 7 | 4 | 5 | 3 |
| Violence sexuelle (voie publique) | Sem 1 | 7 | 6 | 6 | 4 | 10 | 5 | 1 | 1 | 4 | 9 | 1 | 5 |
| | Sem 2 | 5 | 5 | 1 | 4 | 1 | 4 | 5 | 4 | 1 | 8 | 7 | 1 |
| Total | | 12 | 11 | 7 | 8 | 11 | 9 | 6 | 5 | 5 | 17 | 8 | 6 |
| Violence sexuelle (autre endroit public) | Sem 1 | 3 | | 1 | 2 | 3 | 3 | | 1 | | 1 | 1 | 1 |
| | Sem 2 | | 4 | | 4 | | 2 | | | | | | |
| Total | | 3 | 4 | 1 | 6 | 3 | 5 | | 1 | | 1 | 1 | 1 |
| Violence sexuelle (endroit accessible au public) | Sem 1 | | 1 | 2 | 1 | 3 | 2 | 1 | 2 | 1 | 3 | 2 | 6 |
| | Sem 2 | 1 | 1 | | 1 | 1 | 2 | 1 | 4 | 3 | | 3 | 2 |
| Total | | 1 | 2 | 2 | 2 | 4 | 4 | 2 | 6 | 4 | 3 | 5 | 8 |



PH Violence dans l'espace public

| | | 2000 | 2013 | 2014 | 2015 | 2016 | 2017 | 2018 | 2019 | 2020 | 2021 | 2022 | 2023 |
|---|-------|-----------|------------|-----------|-----------|-----------|-----------|-----------|-----------|-----------|-----------|------------|------------|
| Violence psychique (transport public) | Sem 1 | 7 | 9 | 5 | 8 | 12 | 8 | 7 | 2 | 3 | 4 | 4 | 1 |
| | Sem 2 | 6 | 9 | 8 | 2 | 7 | 10 | | 1 | 4 | 4 | 3 | 3 |
| Total | | 13 | 18 | 13 | 10 | 19 | 18 | 7 | 3 | 7 | 8 | 7 | 4 |
| Violence psychique (voie publique) | Sem 1 | 42 | 57 | 39 | 52 | 40 | 49 | 39 | 35 | 37 | 33 | 52 | 63 |
| | Sem 2 | 49 | 56 | 43 | 31 | 28 | 31 | 43 | 55 | 35 | 55 | 52 | 45 |
| Total | | 91 | 113 | 82 | 83 | 68 | 80 | 82 | 90 | 72 | 88 | 104 | 108 |
| Violence psychique (autre endroit public) | Sem 1 | 6 | 13 | 9 | 8 | 6 | 9 | 8 | 6 | 10 | 18 | 9 | 4 |
| | Sem 2 | 2 | 8 | 5 | | 7 | 17 | 10 | 9 | 8 | 6 | 9 | 2 |
| Total | | 8 | 21 | 14 | 8 | 13 | 26 | 18 | 15 | 18 | 24 | 18 | 6 |
| Violence psychique (endroit accessible au public) | Sem 1 | 13 | 20 | 19 | 12 | 25 | 28 | 12 | 20 | 9 | 9 | 18 | 16 |
| | Sem 2 | 14 | 21 | 19 | 17 | 23 | 15 | 17 | 28 | 9 | 12 | 9 | 3 |
| Total | | 27 | 41 | 38 | 29 | 48 | 43 | 29 | 48 | 18 | 21 | 27 | 19 |
| Vol à main armée (transport public) | Sem 1 | 5 | | | 2 | | | | | 1 | | | |
| | Sem 2 | 3 | | | | 1 | | | | 1 | | | |
| Total | | 8 | | | 2 | 1 | | | | 2 | | | |
| Vol à main armée (voie publique) | Sem 1 | 10 | 6 | 4 | 3 | 5 | 5 | 1 | | 1 | 2 | 3 | 1 |
| | Sem 2 | 4 | 4 | 2 | 3 | 2 | | 1 | 3 | 8 | 1 | 1 | 6 |
| Total | | 14 | 10 | 6 | 6 | 7 | 5 | 2 | 3 | 9 | 3 | 4 | 7 |
| Vol à main armée (autre endroit public) | Sem 1 | | 1 | | | | | | | | 1 | | |
| | Sem 2 | 1 | | 1 | | 1 | | | | | 1 | | 1 |
| Total | | 1 | 1 | 1 | | 1 | | | | | 2 | | 1 |
| Vol à main armée (endroit accessible au public) | Sem 1 | 9 | 2 | 3 | 5 | 3 | 4 | 2 | | | | 1 | 1 |
| | Sem 2 | 5 | 3 | 5 | 3 | 1 | | 1 | 2 | 1 | 3 | 1 | |
| Total | | 14 | 5 | 8 | 8 | 4 | 4 | 3 | 2 | 1 | 3 | 2 | 1 |



PH Violence dans l'espace public

| | | 2000 | 2013 | 2014 | 2015 | 2016 | 2017 | 2018 | 2019 | 2020 | 2021 | 2022 | 2023 |
|--|-------|------|------|------|------|------|------|------|------|------|------|------|------|
| Vol avec violence sans arme (transport public) | Sem 1 | 28 | 17 | 19 | 12 | 11 | 3 | 4 | 7 | 8 | 3 | 3 | 6 |
| | Sem 2 | 18 | 7 | 8 | 2 | | 3 | 6 | 4 | 5 | 5 | 7 | 1 |
| Total | | 46 | 24 | 27 | 14 | 11 | 6 | 10 | 11 | 13 | 8 | 10 | 7 |
| Vol avec violence sans arme (voie publique) | Sem 1 | 36 | 52 | 51 | 48 | 38 | 32 | 18 | 28 | 25 | 12 | 25 | 24 |
| | Sem 2 | 23 | 45 | 47 | 44 | 27 | 29 | 25 | 27 | 12 | 25 | 18 | 25 |
| Total | | 59 | 97 | 98 | 92 | 65 | 61 | 43 | 55 | 37 | 37 | 43 | 49 |
| Vol avec violence sans arme (autre endroit public) | Sem 1 | 4 | 2 | 1 | 7 | 4 | | 2 | 4 | 1 | 4 | 2 | 3 |
| | Sem 2 | 2 | 1 | 7 | 5 | 2 | 1 | 1 | 6 | 3 | 5 | 4 | 3 |
| Total | | 6 | 3 | 8 | 12 | 6 | 1 | 3 | 10 | 4 | 9 | 6 | 6 |
| Vol avec violence sans arme (endr. acces. au pub.) | Sem 1 | 9 | 5 | 7 | 14 | 6 | 6 | 9 | 5 | 5 | 2 | 11 | 2 |
| | Sem 2 | 6 | 10 | 8 | 6 | 6 | 4 | 5 | 3 | 3 | 4 | 4 | |
| Total | | 15 | 15 | 15 | 20 | 12 | 10 | 14 | 8 | 8 | 6 | 15 | 2 |



PH Autre

| | | 2000 | 2013 | 2014 | 2015 | 2016 | 2017 | 2018 | 2019 | 2020 | 2021 | 2022 | 2023 |
|---------------------------------------|--------------|-----------|-----------|-----------|-----------|-----------|-----------|-----------|-----------|-----------|-----------|-----------|-----------|
| Faux policiers | Sem 1 | | | | 1 | 1 | | | 1 | | | | |
| | Sem 2 | | | 1 | 3 | 1 | | | 3 | 1 | | | |
| | Total | | | 1 | 4 | 2 | | | 4 | 1 | | | |
| Terrorisme, extrémisme et radicalisme | Sem 1 | | 1 | 1 | | 3 | | | | | 1 | | 1 |
| | Sem 2 | | 1 | | | 4 | 2 | 2 | | | | | |
| | Total | | 2 | 1 | | 7 | 2 | 2 | | | 1 | | 1 |
| Cyberharcèlement | Sem 1 | 8 | 5 | 6 | 12 | 27 | 15 | 16 | 12 | 11 | 12 | 14 | 21 |
| | Sem 2 | 9 | 7 | 4 | 23 | 13 | 13 | 10 | 11 | 6 | 14 | 8 | 6 |
| | Total | 17 | 12 | 10 | 35 | 40 | 28 | 26 | 23 | 17 | 26 | 22 | 27 |
| Fraude à l'identité | Sem 1 | 6 | 24 | 25 | 25 | 39 | 26 | 29 | 25 | 29 | 25 | 39 | 23 |
| | Sem 2 | 9 | 22 | 23 | 29 | 42 | 34 | 26 | 38 | 32 | 37 | 20 | 19 |
| | Total | 15 | 46 | 48 | 54 | 81 | 60 | 55 | 63 | 61 | 62 | 59 | 42 |



Etterbeek

2022

FC Vol moyen de transport

| | Jan | Fév | Mar | Avr | Mai | Juin | Juil | Août | Sep | Oct | Nov | Déc | Total |
|-------------------|-----|-----|-----|-----|-----|------|------|------|-----|-----|-----|-----|-------|
| Vol de voiture | 2 | 2 | 3 | 1 | 2 | 2 | 1 | 3 | 1 | 2 | 1 | 4 | 24 |
| Vol de moto | | 1 | 4 | | | 2 | | 1 | 1 | 1 | | | 10 |
| Vol de vélomoteur | 1 | | | 3 | | | 1 | | 1 | 2 | 1 | | 9 |
| Vol de vélo | 10 | 19 | 18 | 16 | 18 | 19 | 23 | 19 | 11 | 19 | 16 | 12 | 200 |

FC Cambriolage

| | Jan | Fév | Mar | Avr | Mai | Juin | Juil | Août | Sep | Oct | Nov | Déc | Total |
|--|-----|-----|-----|-----|-----|------|------|------|-----|-----|-----|-----|-------|
| Cambriolage dans habitation | 23 | 19 | 18 | 19 | 19 | 13 | 18 | 17 | 13 | 14 | 10 | 25 | 208 |
| Cambriolage ds entreprise ou commerce | 1 | 2 | 2 | 3 | 3 | | 2 | 5 | 2 | 2 | 6 | | 28 |
| Cambriolage ds service public ou bâtiment administ | | | | 1 | 1 | | 2 | | 2 | 1 | 1 | 2 | 10 |
| Cambriolage dans bâtiment (total) | 24 | 21 | 20 | 23 | 23 | 13 | 22 | 22 | 17 | 17 | 17 | 27 | 246 |



FC Vol autre

| | Jan | Fév | Mar | Avr | Mai | Juin | Juil | Août | Sep | Oct | Nov | Déc | Total |
|-----------------------------|-----|-----|-----|-----|-----|------|------|------|-----|-----|-----|-----|-------|
| Vol à main armée | 1 | 1 | | 1 | 1 | | 1 | 1 | | 1 | | | 7 |
| Vol avec violence sans arme | 9 | 5 | 8 | 8 | 7 | 9 | 11 | 8 | 5 | 7 | 5 | 4 | 86 |
| Vol dans ou sur un véhicule | 21 | 15 | 11 | 28 | 31 | 36 | 33 | 13 | 15 | 20 | 24 | 18 | 265 |
| Vol d'armes et explosifs | 1 | | 1 | | 2 | | 1 | | | 1 | 2 | 1 | 9 |
| Arrachage de sac à main | | | | | | | 1 | | 1 | 1 | | | 3 |
| Vol à l'arraché | 7 | 1 | 3 | 1 | 2 | 1 | 7 | | 1 | 3 | 3 | 2 | 31 |
| Vol à la tire | 5 | 21 | 23 | 18 | 25 | 15 | 16 | 12 | 18 | 22 | 33 | 27 | 235 |
| Vol à l'étagère | 8 | 7 | 17 | 10 | 7 | 9 | 5 | 10 | 6 | 4 | 10 | 9 | 102 |
| Vol par ruse | | | 1 | 1 | 4 | | | 2 | | 2 | 2 | | 12 |
| Vol de métaux | | | | | | | 1 | | | | | | 1 |
| Vol sur les chantiers | | | 2 | | | | | | 1 | | | | 3 |

Criminalité ICT

| | Jan | Fév | Mar | Avr | Mai | Juin | Juil | Août | Sep | Oct | Nov | Déc | Total |
|-------------------------------|-----|-----|-----|-----|-----|------|------|------|-----|-----|-----|-----|-------|
| Fraude de cartes de paiements | 13 | 15 | 18 | 34 | 13 | 12 | 15 | 9 | 12 | 20 | 11 | 17 | 189 |
| Phishing | | 1 | 1 | | | | | | 1 | | | | 3 |
| Shouldersurfing | | | | | | | 1 | | | 1 | | | 2 |
| Skimming | | 1 | | | | | | | | | | | 1 |

FC Autre

| | Jan | Fév | Mar | Avr | Mai | Juin | Juil | Août | Sep | Oct | Nov | Déc | Total |
|---|-----|-----|-----|-----|-----|------|------|------|-----|-----|-----|-----|-------|
| Violence contre les métiers d'intérêt général | 1 | | 1 | 2 | 3 | 2 | 1 | | 2 | 1 | | 2 | 15 |
| Graffiti | 1 | 1 | 3 | | 1 | 1 | 2 | 1 | 1 | 1 | 1 | 4 | 17 |
| Dégradation de voiture | 13 | 18 | 14 | 20 | 12 | 16 | 13 | 5 | 8 | 12 | 12 | 9 | 152 |
| Rixe au couteau | 1 | | | | 1 | | | | | | | 1 | 3 |



PH Violence intrafamiliale (VIF)

| | Jan | Fév | Mar | Avr | Mai | Juin | Juil | Août | Sep | Oct | Nov | Déc | Total |
|--|-----|-----|-----|-----|-----|------|------|------|-----|-----|-----|-----|-------|
| VIF: physique, dans le couple | 14 | 9 | 9 | 9 | 7 | 12 | 7 | 7 | 5 | 5 | 4 | 12 | 100 |
| VIF: physique, envers des descendants | 2 | 1 | 2 | 2 | 2 | 3 | | 1 | 1 | 4 | 2 | 4 | 24 |
| VIF: physique, envers d'autres membres | | 2 | | 2 | 1 | | | 1 | | 2 | | | 8 |
| VIF: sexuelle, envers des descendants | 1 | | | | | | | | | | | | 1 |
| VIF: psychique, dans le couple | 2 | 2 | 3 | 2 | 4 | 1 | 5 | 5 | 2 | 4 | 2 | 6 | 38 |
| VIF: psychique, envers des descendants | 1 | | 1 | | | 1 | | 1 | | | | | 4 |
| VIF: psychique, envers d'autres membres | | | | | | | | 1 | | | | | 1 |
| VIF: économique, dans le couple | | | | 2 | 1 | 1 | | | | 1 | | | 5 |
| VIF: économique, envers d'autres membres | 2 | 2 | | | | | | 2 | | | 1 | | 7 |

PH Hormones et dopage

| | Mai | Total |
|-----------------------|-----|-------|
| Engraissement illégal | 1 | 1 |

PH Drogues

| | Jan | Fév | Mar | Mai | Juin | Août | Sep | Oct | Total |
|----------------------------------|-----|-----|-----|-----|------|------|-----|-----|-------|
| Vente de cocaïne | 2 | 1 | 1 | 1 | 2 | 2 | | 1 | 10 |
| Vente de drogues synthétiques | | | | 1 | | 1 | | | 2 |
| Production de cannabis (culture) | | | 1 | | 1 | | | | 2 |
| Vente-traffic d'héroïne | | | | | | 1 | 1 | 1 | 3 |

PH Traite des êtres humains

| | Jan | Mai | Oct | Total |
|-----------------------------|-----|-----|-----|-------|
| TEH - exploitation sexuelle | 1 | 1 | 1 | 3 |



PH Violence dans l'espace public

| | Jan | Fév | Mar | Avr | Mai | Juin | Juil | Août | Sep | Oct | Nov | Déc | Total |
|--|-----|-----|-----|-----|-----|------|------|------|-----|-----|-----|-----|-------|
| Violence physique (transport public) | 1 | | 4 | 2 | 3 | | 1 | 1 | | 1 | | 2 | 15 |
| Violence physique (voie publique) | 6 | 7 | 8 | 8 | 11 | 19 | 9 | 7 | 11 | 16 | 14 | 12 | 128 |
| Violence physique (autre endroit public) | 2 | | 1 | | 2 | 2 | | 1 | | | | 3 | 11 |
| Violence physique (endroit accessible au public) | 2 | 3 | 2 | 1 | 4 | 3 | 3 | 3 | 2 | 4 | 2 | | 29 |
| Violence sexuelle (transport public) | 1 | | 1 | | 1 | | | 1 | | | 1 | | 5 |
| Violence sexuelle (voie publique) | | | | 1 | | | 1 | 1 | | 1 | 3 | 1 | 8 |
| Violence sexuelle (autre endroit public) | | | 1 | | | | | | | | | | 1 |
| Violence sexuelle (endroit accessible au public) | | | 1 | | 1 | | | | 1 | 2 | | | 5 |
| Violence psychique (transport public) | 2 | | | | 1 | 1 | | | 1 | | 2 | | 7 |
| Violence psychique (voie publique) | 5 | 3 | 8 | 7 | 9 | 20 | 3 | 5 | 9 | 11 | 18 | 6 | 104 |
| Violence psychique (autre endroit public) | 1 | | 1 | 1 | 5 | 1 | 2 | 4 | 1 | | 1 | 1 | 18 |
| Violence psychique (endroit accessible au public) | 4 | 3 | 4 | 1 | 3 | 3 | 2 | 1 | 2 | | 4 | | 27 |
| Vol à main armée (voie publique) | 1 | 1 | | | 1 | | | | | 1 | | | 4 |
| Vol à main armée (endroit accessible au public) | | | | 1 | | | | 1 | | | | | 2 |
| Vol avec violence sans arme (transport public) | | | 2 | | | 1 | 3 | | | 1 | 1 | 2 | 10 |
| Vol avec violence sans arme (voie publique) | 7 | 3 | 2 | 5 | 4 | 4 | 6 | 4 | 1 | 4 | 2 | 1 | 43 |
| Vol avec violence sans arme (autre endroit public) | | | 2 | | | | 1 | | 1 | 2 | | | 6 |
| Vol avec violence sans arme (endr. acces. au pub.) | | 2 | 2 | 2 | 2 | 3 | | 2 | 1 | | | 1 | 15 |

PH Autre

| | Jan | Fév | Mar | Avr | Mai | Juin | Juil | Août | Sep | Oct | Nov | Déc | Total |
|---------------------|-----|-----|-----|-----|-----|------|------|------|-----|-----|-----|-----|-------|
| Cyberharcèlement | 3 | | 5 | 2 | 1 | 3 | | 3 | 2 | 1 | | 2 | 22 |
| Fraude à l'identité | 4 | 7 | 5 | 4 | 13 | 6 | 2 | 3 | 4 | 2 | 2 | 7 | 59 |



2023

FC Vol moyen de transport

| | Jan | Fév | Mar | Avr | Mai | Juin | Juil | Août | Sep | Oct | Nov | Déc | Total |
|-------------------|-----|-----|-----|-----|-----|------|------|------|-----|-----|-----|-----|-------|
| Vol de voiture | 2 | 3 | 3 | 4 | 3 | 4 | 2 | 4 | 1 | 2 | 3 | 2 | 33 |
| Vol de moto | 1 | 1 | 2 | 1 | 2 | 1 | | | | 1 | | 1 | 10 |
| Vol de vélomoteur | | | 1 | 1 | 1 | | 2 | | | | 1 | | 6 |
| Vol de vélo | 17 | 17 | 22 | 21 | 18 | 21 | 22 | 18 | 9 | 15 | 15 | 11 | 206 |

FC Cambriolage

| | Jan | Fév | Mar | Avr | Mai | Juin | Juil | Août | Sep | Oct | Nov | Déc | Total |
|--|-----|-----|-----|-----|-----|------|------|------|-----|-----|-----|-----|-------|
| Cambriolage dans habitation | 14 | 13 | 23 | 17 | 16 | 13 | 19 | 25 | 8 | 14 | 15 | 8 | 185 |
| Cambriolage ds entreprise ou commerce | 1 | 3 | 3 | 1 | 5 | 4 | 2 | 5 | | 5 | 3 | 1 | 33 |
| Cambriolage ds service public ou bâtiment administ | 1 | | 2 | 1 | 1 | 2 | | 1 | 1 | 1 | | 2 | 12 |
| Cambriolage dans bâtiment (total) | 15 | 16 | 28 | 19 | 22 | 19 | 21 | 31 | 9 | 20 | 18 | 11 | 229 |



FC Vol autre

| | Jan | Fév | Mar | Avr | Mai | Juin | Juil | Août | Sep | Oct | Nov | Déc | Total |
|-----------------------------|-----|-----|-----|-----|-----|------|------|------|-----|-----|-----|-----|-------|
| Vol à main armée | 1 | | | 1 | 1 | | 1 | 1 | 1 | 4 | | 1 | 11 |
| Vol avec violence sans arme | 5 | 3 | 6 | 14 | 7 | 8 | 5 | 4 | 10 | 9 | 9 | 4 | 84 |
| Vol dans ou sur un véhicule | 19 | 17 | 13 | 35 | 36 | 21 | 21 | 23 | 16 | 18 | 16 | 15 | 250 |
| Vol d'armes et explosifs | 2 | 2 | | 1 | | 1 | | 1 | | | | 1 | 8 |
| Arrachage de sac à main | | | | 1 | | | | | | | | | 1 |
| Vol à l'arraché | 2 | 1 | 1 | 6 | 2 | 5 | 1 | 2 | 4 | 3 | 2 | 1 | 30 |
| Vol à la tire | 39 | 36 | 36 | 21 | 26 | 33 | 11 | 27 | 11 | 13 | 19 | 25 | 297 |
| Vol à l'étalage | 6 | 5 | 3 | 3 | 5 | 3 | 2 | 1 | 5 | 4 | 2 | 12 | 51 |
| Vol par ruse | | 1 | 4 | | | 1 | | 1 | | | | 1 | 8 |
| Vol sur les chantiers | | | | | | 1 | | 1 | | | | | 2 |
| Home-invasion | | | | | | | | | | 1 | | | 1 |
| Vol d'animaux | | 1 | | | | 1 | | | | | | | 2 |

Criminalité ICT

| | Jan | Fév | Mar | Avr | Mai | Juin | Juil | Août | Sep | Oct | Nov | Déc | Total |
|-------------------------------|-----|-----|-----|-----|-----|------|------|------|-----|-----|-----|-----|-------|
| Fraude de cartes de paiements | 19 | 7 | 15 | 12 | 9 | 10 | 12 | 9 | 6 | 10 | 6 | 10 | 125 |
| Ransomware | | | | | | | | 1 | | | | | 1 |
| Shouldersurfing | | | 1 | | | | 1 | | | | | | 2 |
| Skimming | 1 | | | | | | | | | | | | 1 |

FC Autre

| | Jan | Fév | Mar | Avr | Mai | Juin | Juil | Août | Sep | Oct | Nov | Déc | Total |
|---|-----|-----|-----|-----|-----|------|------|------|-----|-----|-----|-----|-------|
| Violence contre les métiers d'intérêt général | 2 | | 1 | | 2 | 1 | | | 1 | 1 | 2 | | 10 |
| Viol collectif | | 1 | | | | | | | | | | | 1 |
| Graffiti | 1 | 1 | | | 1 | | 1 | 2 | 3 | 1 | 1 | 2 | 13 |
| Dégradation de voiture | 15 | 9 | 8 | 8 | 12 | 5 | 7 | 8 | 13 | 9 | 8 | 14 | 116 |
| Rixe au couteau | | | 1 | 1 | 1 | | | | | | | | 3 |



PH Violence intrafamiliale (VIF)

| | Jan | Fév | Mar | Avr | Mai | Juin | Juil | Août | Sep | Oct | Nov | Déc | Total |
|--|-----|-----|-----|-----|-----|------|------|------|-----|-----|-----|-----|-------|
| VIF: physique, dans le couple | 10 | 6 | 8 | 8 | 8 | 6 | 10 | 5 | 7 | 4 | 4 | 5 | 81 |
| VIF: physique, envers des descendants | 1 | 1 | 4 | 1 | | 3 | 2 | 1 | 1 | 1 | | 1 | 16 |
| VIF: physique, envers d'autres membres | 1 | 2 | 1 | 2 | 1 | 3 | | 1 | | 3 | | 1 | 15 |
| VIF: sexuelle, dans le couple | | | | | | 1 | | | | | | | 1 |
| VIF: sexuelle, envers des descendants | | | | | | | | | | 1 | | | 1 |
| VIF: psychique, dans le couple | 2 | 3 | 7 | | 2 | 4 | 3 | 4 | 9 | 5 | 5 | 8 | 52 |
| VIF: psychique, envers des descendants | | | | | | 1 | | | | 1 | | | 2 |
| VIF: psychique, envers d'autres membres | | | | 2 | | | | | | 1 | | | 3 |
| VIF: économique, dans le couple | | | | | | 2 | | | 1 | 1 | | | 4 |
| VIF: économique, envers des descendants | | | | | | | | | | 1 | | | 1 |
| VIF: économique, envers d'autres membres | | | 1 | | | | 1 | | | | | | 2 |

PH Drogues

| | Jan | Fév | Avr | Mai | Juin | Juil | Août | Sep | Oct | Déc | Total |
|----------------------------------|-----|-----|-----|-----|------|------|------|-----|-----|-----|-------|
| Vente de cocaïne | 1 | 2 | 2 | 3 | 3 | 4 | | 1 | 1 | 2 | 19 |
| Vente de drogues synthétiques | | | | | | 1 | 1 | | | | 2 |
| Production de cannabis (culture) | | | | 1 | | | | | | | 1 |
| Vente-traffic d héroïne | | | | | | | | | 1 | | 1 |

PH Trafic d'armes

| | Avr | Total |
|---|-----|-------|
| Commerce et production d'arme à feu et mun. | 2 | 2 |

PH Traite des êtres humains

| | Jan | Total |
|-----------------------------|-----|-------|
| TEH - exploitation sexuelle | 2 | 2 |



PH Violence dans l'espace public

| | Jan | Fév | Mar | Avr | Mai | Juin | Juil | Août | Sep | Oct | Nov | Déc | Total |
|--|-----|-----|-----|-----|-----|------|------|------|-----|-----|-----|-----|-------|
| Violence physique (transport public) | 1 | 3 | 2 | 1 | 1 | | 1 | | 1 | 1 | 1 | 1 | 13 |
| Violence physique (voie publique) | 10 | 6 | 9 | 12 | 9 | 10 | 4 | 6 | 11 | 9 | 5 | 7 | 98 |
| Violence physique (autre endroit public) | 1 | | | | 1 | 1 | 1 | | | | 1 | 1 | 6 |
| Violence physique (endroit accessible au public) | 3 | 3 | | 4 | 3 | 3 | 1 | 2 | 2 | 4 | 1 | 1 | 27 |
| Violence sexuelle (transport public) | | | | | | | 1 | | | | 1 | 1 | 3 |
| Violence sexuelle (voie publique) | 1 | | | 2 | 1 | 1 | | | | | 1 | | 6 |
| Violence sexuelle (autre endroit public) | 1 | | | | | | | | | | | | 1 |
| Violence sexuelle (endroit accessible au public) | | 2 | 2 | | 1 | 1 | 1 | | | | 1 | | 8 |
| Violence psychique (transport public) | 1 | | | | | | 1 | 2 | | | | | 4 |
| Violence psychique (voie publique) | 12 | 7 | 15 | 7 | 10 | 12 | 9 | 5 | 11 | 10 | 4 | 6 | 108 |
| Violence psychique (autre endroit public) | | | 2 | | 1 | 1 | | | 2 | | | | 6 |
| Violence psychique (endroit accessible au public) | 6 | | | 1 | 6 | 3 | | | 2 | | 1 | | 19 |
| Vol à main armée (voie publique) | 1 | | | | | | | 1 | 1 | 3 | | 1 | 7 |
| Vol à main armée (autre endroit public) | | | | | | | | | | 1 | | | 1 |
| Vol à main armée (endroit accessible au public) | | | | | 1 | | | | | | | | 1 |
| Vol avec violence sans arme (transport public) | | | 1 | 2 | 1 | 2 | | 1 | | | | | 7 |
| Vol avec violence sans arme (voie publique) | 3 | 2 | 1 | 9 | 4 | 5 | 2 | 2 | 7 | 6 | 5 | 3 | 49 |
| Vol avec violence sans arme (autre endroit public) | 2 | | 1 | | | | 1 | | 1 | 1 | | | 6 |
| Vol avec violence sans arme (endr. acces. au pub.) | | | 1 | 1 | | | | | | | | | 2 |

PH Autre

| | Jan | Fév | Mar | Avr | Mai | Juin | Juil | Août | Sep | Oct | Nov | Déc | Total |
|---------------------------------------|-----|-----|-----|-----|-----|------|------|------|-----|-----|-----|-----|-------|
| Terrorisme, extrémisme et radicalisme | 1 | | | | | | | | | | | | 1 |
| Cyberharcèlement | 3 | | 3 | 4 | 4 | 7 | | 1 | | 1 | 2 | 2 | 27 |
| Fraude à l'identité | 5 | 2 | 4 | 3 | 4 | 5 | 3 | 6 | 3 | 3 | | 4 | 42 |

STATISTIQUES POLICIERES DE CRIMINALITE

LIEU DE PERPETRATION: COMMUNE

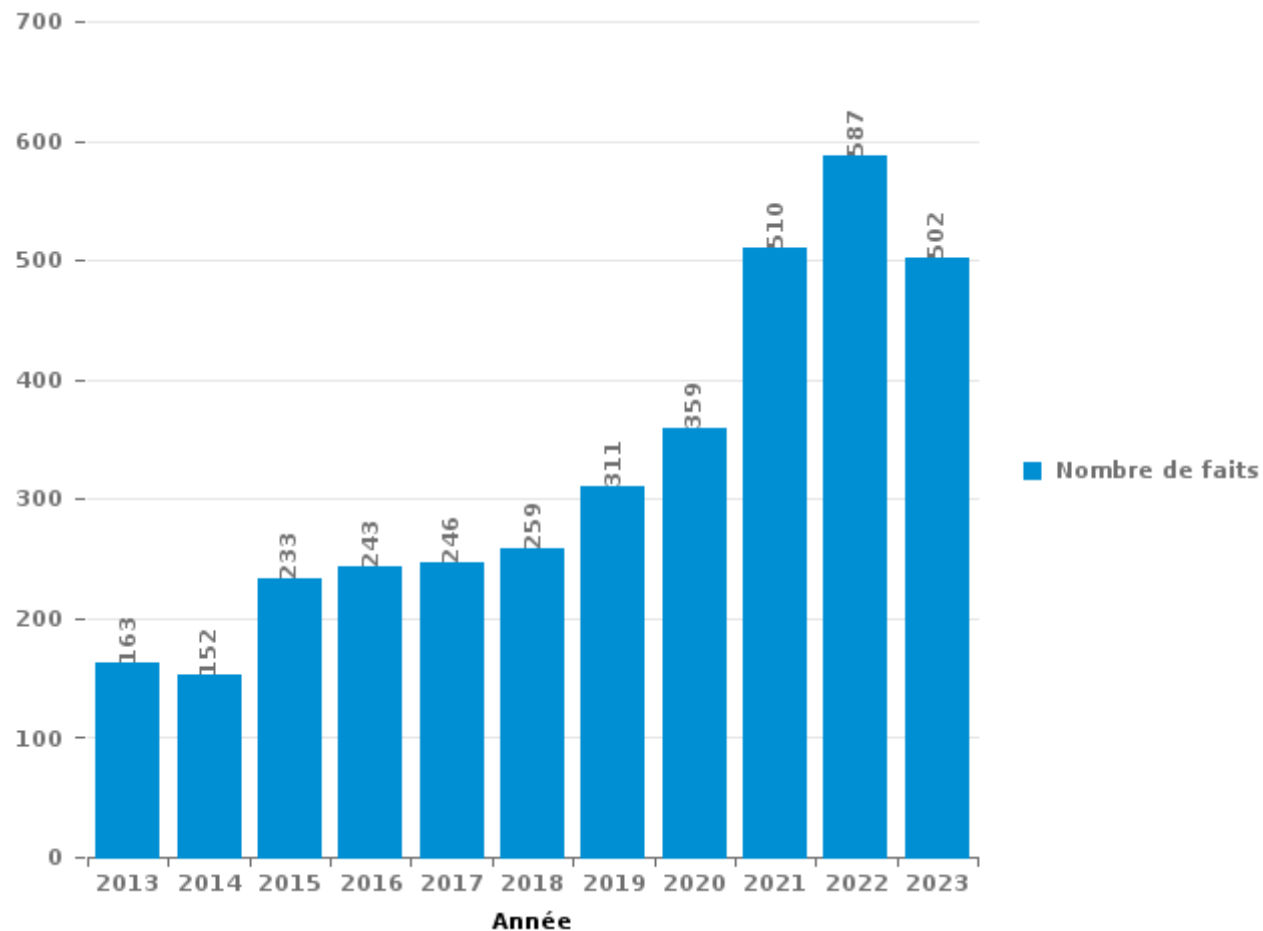
Etterbeek

PARTIE III : ICT



Etterbeek

Nombre total de délits avec un élément ICT/online, depuis 2013





Criminalité ICT/online au sens strict

Infractions (exhaustif)

| | 2013 | 2014 | 2015 | 2016 | 2017 | 2018 | 2019 | 2020 | 2021 | 2022 | 2023 |
|--|------------|------------|------------|------------|------------|------------|------------|------------|------------|------------|------------|
| Code pénal social: Infr. contre foi publique en droit pénal social: Faux en informatique | 1 | | | | | | | | | | |
| Criminalité informatique: Faux en informatique: | 3 | 3 | 4 | 1 | 1 | 3 | | 3 | 5 | 3 | 1 |
| Criminalité informatique: Fraude informatique: | 116 | 100 | 139 | 139 | 148 | 123 | 192 | 167 | 255 | 335 | 274 |
| Criminalité informatique: Hacking: | 3 | 8 | 8 | 8 | 8 | 9 | 3 | 3 | 7 | 19 | 11 |
| Criminalité informatique: Sabotage: | 5 | | 1 | | 1 | 1 | 1 | | | 3 | 3 |
| Infr. contre autres valeurs morales et sentiments: Violation de communication par particulier: | | | | | | 1 | | | | | |
| Total: | 128 | 111 | 152 | 148 | 158 | 137 | 196 | 173 | 267 | 360 | 289 |

Figures criminelles (à considérer spécifiquement – ne pas additionner avec d'autres éléments – risque de double comptage!)

| | 2013 | 2014 | 2015 | 2016 | 2017 | 2018 | 2019 | 2020 | 2021 | 2022 | 2023 |
|-------------------------------|------|------|------|------|------|------|------|------|------|------|------|
| Fraude de cartes de paiements | 53 | 46 | 80 | 97 | 103 | 76 | 111 | 106 | 171 | 189 | 125 |
| Phishing | | | | | 2 | | 3 | 3 | | 3 | |
| Ransomware | | | | | | 1 | | | | | 1 |
| Shouldersurfing | 4 | 2 | 6 | 17 | 8 | 14 | 8 | 4 | 2 | 2 | 2 |
| Skimming | 5 | 1 | 3 | 2 | 2 | 2 | 1 | 3 | 2 | 1 | 1 |



Criminalité ICT/online au sens large

Infractions (uniquement si code-fait existe)

| | 2013 | 2014 | 2015 | 2016 | 2017 | 2018 | 2019 | 2020 | 2021 | 2022 | 2023 |
|---|-----------|-----------|-----------|-----------|-----------|-----------|-----------|------------|------------|------------|------------|
| Armes et explosifs: Autre: Vente par correspondance/internet d'arme à feu | | | | 1 | | | | | | | |
| Fraude: Escroquerie: Fraude par internet | 25 | 29 | 40 | 42 | 49 | 80 | 71 | 155 | 202 | 196 | 176 |
| Infr. contre autres valeurs morales et sentiments: Cyberlokkung (leurre de mineur par ICT): | | | | | | | | 1 | | | 1 |
| Infr. contre la Sécurité de l'Etat: Terrorisme: Diffuser un message qui incite au terrorisme | | | | | 1 | 1 | | | | | |
| Infr. contre les moeurs: Grooming (contact par ICT avec mineur < 16 ans): | | | | | | 1 | | | | 1 | |
| Infr. contre les moeurs: Incitation à la débauche: Publicité par ICT pour débauche | | | | | | | | 1 | | | |
| Infr. contre les moeurs: Pornographie infantine: Accès pornographie infantine via technologie | | | | | | | 1 | 1 | | | |
| Infr. contre les moeurs: Voyeurisme: Diffusion enregistrement nudité ou intimité | | | | | 2 | 3 | 1 | | 4 | 2 | |
| Total: | 25 | 29 | 40 | 43 | 52 | 85 | 73 | 158 | 206 | 199 | 177 |

Figures criminelles (à considérer spécifiquement – ne pas additionner avec d'autres éléments – risque de double comptage!)

| | 2013 | 2014 | 2015 | 2016 | 2017 | 2018 | 2019 | 2020 | 2021 | 2022 | 2023 |
|------------------|------|------|------|------|------|------|------|------|------|------|------|
| Cyberharcèlement | 12 | 10 | 35 | 40 | 28 | 26 | 23 | 17 | 26 | 22 | 27 |

STATISTIQUES POLICIERES DE CRIMINALITE

LIEU DE PERPETRATION: COMMUNE

Etterbeek

PARTIE IV : DESTINATION LIEU



Etterbeek

Vol et extorsion

| | 2000 | 2013 | 2014 | 2015 | 2016 | 2017 | 2018 | 2019 | 2020 | 2021 | 2022 | 2023 |
|---|--------------|--------------|--------------|--------------|--------------|--------------|--------------|--------------|--------------|--------------|--------------|--------------|
| Voie publique | 1.006 | 943 | 958 | 882 | 666 | 676 | 622 | 622 | 545 | 598 | 707 | 702 |
| Habitation: appartement | 237 | 270 | 294 | 295 | 254 | 227 | 179 | 155 | 100 | 165 | 181 | 153 |
| Magasin | 192 | 230 | 184 | 158 | 131 | 153 | 123 | 105 | 113 | 103 | 154 | 100 |
| Station de bus / métro et gare de chemin de fer | 59 | 113 | 94 | 49 | 25 | 68 | 75 | 116 | 92 | 44 | 72 | 91 |
| Moyen de transport: train / tram / métro | 54 | 175 | 126 | 79 | 55 | 53 | 67 | 72 | 28 | 27 | 56 | 61 |
| Habitation: maison | 44 | 64 | 65 | 95 | 86 | 69 | 66 | 73 | 54 | 74 | 53 | 66 |
| Habitation: non précisée | 84 | 73 | 55 | 55 | 71 | 58 | 61 | 90 | 51 | 64 | 45 | 54 |
| Inconnue | 116 | 79 | 62 | 72 | 51 | 50 | 62 | 77 | 47 | 76 | 36 | 26 |
| Horeca | 77 | 72 | 84 | 68 | 62 | 71 | 62 | 56 | 29 | 28 | 41 | 34 |
| Institution d'enseignement | 82 | 44 | 47 | 44 | 24 | 16 | 29 | 25 | 14 | 23 | 15 | 15 |
| Autre | 20 | 39 | 33 | 27 | 34 | 34 | 41 | 39 | 23 | 20 | 30 | 28 |
| Habitation: garage | 21 | 19 | 31 | 14 | 41 | 27 | 31 | 30 | 26 | 47 | 23 | 47 |
| Parking | 21 | 39 | 31 | 24 | 28 | 21 | 34 | 38 | 14 | 16 | 15 | 30 |
| Service public | 42 | 20 | 22 | 24 | 28 | 19 | 25 | 14 | 23 | 29 | 20 | 29 |
| Hôpital | 31 | 40 | 31 | 40 | 34 | 30 | 16 | 12 | 6 | 10 | 15 | 10 |
| Moyen de transport: voiture | 121 | 24 | 17 | 11 | 11 | 4 | 6 | 12 | 7 | 10 | 13 | 8 |
| Entreprise | 43 | 19 | 21 | 18 | 15 | 8 | 12 | 12 | 6 | 5 | 9 | 10 |
| Banque / institution financière | 16 | 20 | 10 | 14 | 11 | 21 | 7 | 17 | 15 | 18 | 16 | 11 |
| Moyen de transport: autobus / autocar | 15 | 23 | 13 | 15 | 16 | 8 | 15 | 21 | 11 | 12 | 12 | 9 |
| Infrastructure sportive | 8 | 5 | 7 | 10 | 14 | 21 | 12 | 18 | 8 | 5 | 12 | 19 |
| Service | 7 | 15 | 14 | 18 | 14 | 15 | 10 | 11 | 7 | 8 | 7 | 10 |
| Culture et loisirs | 11 | 9 | 17 | 11 | 6 | 11 | 8 | 9 | 5 | 7 | 1 | 7 |
| Médecin / dentiste / pharmacien | 16 | 10 | 8 | 7 | 5 | 11 | 7 | 6 | 11 | 10 | 6 | 4 |
| Arrêt de bus / tram | 6 | 5 | 6 | 6 | 7 | 9 | 7 | 10 | 6 | 7 | 6 | 6 |
| Station essence | 5 | 2 | 4 | 2 | 3 | 3 | 12 | 4 | 4 | 11 | 17 | 13 |
| Bâtiment administratif | 22 | 9 | 10 | 8 | 5 | 4 | 4 | 6 | 3 | 1 | 5 | 2 |
| Chantier | 9 | 8 | 10 | 5 | 9 | 3 | 3 | 3 | 2 | 3 | 3 | 2 |
| Terrain | 6 | 3 | 6 | 1 | 4 | 4 | 8 | 3 | 3 | 1 | 4 | 3 |
| Habitation: dépendances | 12 | 5 | 2 | 4 | 1 | 1 | 2 | 1 | 2 | 1 | 4 | 5 |
| Moyen de transport: autre | 2 | 5 | 3 | 4 | 2 | 4 | 4 | 4 | 1 | 5 | 4 | 2 |
| Emplacement de vélo | | 2 | 1 | 3 | | 3 | 1 | 7 | 4 | 6 | 7 | 4 |
| Maison de repos | 2 | 1 | 3 | 5 | 5 | 8 | 1 | 4 | | 3 | 2 | 3 |
| Edifice religieux / lieu du culte | | 2 | 1 | 7 | 5 | 1 | 1 | 2 | 2 | 4 | | 5 |
| Installation militaire | 8 | | 4 | 2 | 2 | 3 | 4 | | | 1 | 3 | 1 |
| Habitation: allée | 3 | 4 | 2 | 3 | | | | 3 | 3 | 2 | 1 | 1 |
| Moyen de transport: camion | 3 | 2 | | 1 | 1 | 2 | 1 | | 6 | 1 | 4 | 1 |
| Aéroport | | 5 | 4 | 4 | | | 1 | | 1 | | 1 | |
| Maison de débauche | | | 1 | 1 | 4 | | 2 | | | 1 | 1 | 1 |
| Stade | 3 | 2 | 1 | 3 | | 1 | 1 | | | | | |
| Habitation: autre | 1 | | 2 | | | 4 | | 1 | | 1 | | 1 |
| Guichet automatique | 1 | | 1 | 1 | | | | | | 2 | | 1 |
| Total | 2.406 | 2.400 | 2.285 | 2.090 | 1.730 | 1.721 | 1.622 | 1.678 | 1.272 | 1.449 | 1.601 | 1.575 |



Etterbeek

Dégradation de la propriété

| | 2000 | 2013 | 2014 | 2015 | 2016 | 2017 | 2018 | 2019 | 2020 | 2021 | 2022 | 2023 |
|---|------------|------------|------------|------------|------------|------------|------------|------------|------------|------------|------------|------------|
| Voie publique | 235 | 251 | 236 | 210 | 207 | 182 | 188 | 218 | 131 | 172 | 169 | 131 |
| Habitation: résidence principale | 39 | 64 | 83 | 69 | 55 | 43 | 38 | 39 | 31 | 43 | 46 | 46 |
| Habitation: non précisée | 12 | 17 | 27 | 30 | 17 | 10 | 9 | 8 | 12 | 15 | 14 | 12 |
| Parking | 10 | 13 | 17 | 8 | 12 | 8 | 9 | 14 | 12 | 4 | 10 | 4 |
| Magasin | 8 | 13 | 10 | 8 | 2 | 4 | 3 | 7 | 4 | 7 | 4 | 5 |
| Habitation: garage | 5 | 6 | 10 | 11 | 6 | 2 | 6 | 3 | 4 | 2 | 3 | 8 |
| Horeca | 8 | 4 | 7 | 11 | 9 | 3 | 4 | 4 | 1 | 3 | 5 | 5 |
| Autre | | 4 | 2 | 8 | 1 | 3 | 2 | 3 | 8 | 7 | 11 | 4 |
| Bureau de police | 2 | 2 | 1 | 1 | 6 | 8 | 2 | 7 | 7 | 7 | 5 | 5 |
| Inconnue | 4 | 3 | 4 | 7 | 2 | 4 | 5 | 4 | 3 | 10 | 2 | 1 |
| Institution d'enseignement | 8 | 5 | 6 | 7 | 8 | | 2 | 3 | | 4 | 2 | 4 |
| Moyen de transport: voiture | 29 | 2 | 2 | 2 | 2 | | | | 1 | 1 | | |
| Bâtiment administratif | 4 | 2 | 13 | 1 | 1 | 2 | 1 | 3 | | 1 | 3 | 2 |
| Entreprise | 4 | 4 | 7 | 4 | 3 | 2 | 1 | | 4 | | 1 | |
| Service public | 1 | 5 | 6 | 2 | 1 | | 2 | 1 | 1 | 1 | 2 | 2 |
| Habitation: résidence secondaire | 1 | | 4 | 1 | 5 | 4 | 1 | 1 | 1 | 2 | 1 | 2 |
| Station de bus / métro et gare de chemin de fer | 7 | 2 | 1 | 2 | 1 | 3 | | | 3 | 4 | | |
| Service | 1 | 1 | 1 | 2 | 2 | 3 | 2 | 1 | | 2 | 3 | 1 |
| Banque / institution financière | 5 | 1 | | 1 | | 2 | 4 | 1 | 1 | 2 | 1 | |
| Habitation: dépendances | 2 | 2 | 2 | 4 | 4 | 1 | | | | | | 1 |
| Culture et loisirs | 2 | 2 | 3 | 2 | | 1 | | 1 | | 1 | | |
| Terrain | 3 | 3 | 2 | 1 | 2 | | | | 1 | | | |
| Chantier | 1 | 1 | 1 | | | | 1 | 2 | | | | 1 |
| Hôpital | 1 | 2 | | 1 | | | | 2 | | 1 | | |
| Installation militaire | 2 | 3 | | | 2 | | | | | | | |
| Habitation: jardin | 1 | | 2 | | | 1 | 1 | | | | | |
| Moyen de transport: autre | | | 1 | 1 | | | 1 | | | 1 | | 1 |
| Station essence | 2 | | | | | | | | | 1 | | 2 |
| Médecin / dentiste / pharmacien | 1 | 1 | | | | | | | | 1 | 1 | |
| Habitation: allée | 1 | | | | | | | | 1 | | | 1 |
| Infrastructure sportive | | | | | | | 2 | | | | 1 | |
| Maison de repos | | | 1 | | | | | | 1 | | 1 | |
| Moyen de transport: train / tram / métro | | | | | | 1 | | | 1 | | | 1 |
| Maison de débauche | | | | | | | 2 | | | | | |
| Arrêt de bus / tram | | | | | 1 | | | | | | | |
| Edifice religieux / lieu du culte | 1 | | | | | | | | | | | |
| Total | 400 | 413 | 449 | 394 | 349 | 287 | 286 | 322 | 228 | 292 | 285 | 239 |



Etterbeek

Infractions contre l'intégrité physique

| | 2000 | 2013 | 2014 | 2015 | 2016 | 2017 | 2018 | 2019 | 2020 | 2021 | 2022 | 2023 |
|---|------------|------------|------------|------------|------------|------------|------------|------------|------------|------------|------------|------------|
| Habitation | 74 | 126 | 145 | 117 | 88 | 137 | 110 | 116 | 125 | 131 | 136 | 122 |
| Voie publique | 94 | 106 | 106 | 123 | 99 | 101 | 135 | 110 | 95 | 126 | 134 | 114 |
| Institution d'enseignement | 10 | 20 | 19 | 12 | 11 | 8 | 11 | 22 | 3 | 14 | 14 | 4 |
| Horeca | 15 | 9 | 5 | 8 | 8 | 5 | 8 | 10 | 2 | 6 | 8 | 6 |
| Station de bus / métro et gare de chemin de fer | 2 | 9 | 15 | 3 | 4 | 7 | 6 | 3 | 9 | 12 | 7 | 9 |
| Inconnue | 8 | 3 | 4 | 6 | 7 | 6 | 6 | 13 | 5 | 13 | 5 | 7 |
| Magasin | 1 | 5 | 5 | 4 | 5 | 8 | 5 | 4 | 9 | 10 | 6 | 3 |
| Autre | 1 | 3 | 1 | 3 | 7 | 3 | 5 | 9 | 4 | 3 | 10 | 4 |
| Service public | 3 | 2 | 11 | 2 | 3 | 2 | 2 | | 3 | 4 | 5 | 3 |
| Bureau de police | 4 | 1 | 2 | | 1 | 5 | 4 | 2 | 1 | 12 | 2 | |
| Moyen de transport: train / tram / métro | 6 | 2 | 1 | | 5 | 5 | 3 | 2 | 2 | 3 | | 2 |
| Arrêt de bus / tram | 3 | 1 | 1 | 2 | 1 | 1 | 1 | 2 | | 3 | 3 | 3 |
| Hôpital | 1 | 1 | 1 | 2 | 2 | 2 | 1 | 1 | | 2 | 3 | 2 |
| Parking | | 4 | 2 | | 1 | 1 | 1 | | 2 | | 1 | 3 |
| Entreprise | 3 | 2 | 1 | | 2 | 1 | 1 | | 1 | | | 2 |
| Moyen de transport: autobus / autocar | | 3 | 1 | 4 | 1 | 1 | | 1 | 1 | | 1 | |
| Station essence | 2 | 3 | | | 1 | | 1 | | | 1 | 3 | 2 |
| Service | | 1 | 1 | | 2 | 2 | | 2 | | 1 | | 2 |
| Bâtiment administratif | 2 | | | | | 1 | | | 1 | 3 | 3 | |
| Culture et loisirs | 3 | | 1 | | | 2 | 1 | 2 | | | | |
| Infrastructure sportive | 2 | | 2 | | 1 | | | 1 | | | | 2 |
| Maison de repos | | | 4 | 1 | | 1 | | | | | | 2 |
| Moyen de transport: autre | | 1 | 2 | | 1 | 1 | | | | | 2 | 1 |
| Médecin / dentiste / pharmacien | | | | 1 | | | 2 | 1 | | | 1 | |
| Edifice religieux / lieu du culte | | | 1 | | | | 1 | | | | 1 | 1 |
| Stade | 1 | | | 1 | 1 | | 1 | | | | | |
| Banque / institution financière | 1 | | | 2 | | | | | | | | |
| Habitation: jardin | 1 | | | | | | 2 | | | | | |
| Maison de débauche | | | | | | 1 | 1 | 1 | | | | |
| Terrain | 1 | 1 | | | | | | | 1 | | | |
| Installation militaire | | | | | | 1 | 1 | | | | | |
| Habitation: allée | | | 1 | | | | | | | | | |
| Total | 238 | 303 | 332 | 291 | 251 | 302 | 309 | 302 | 264 | 344 | 345 | 294 |

STATISTIQUES POLICIERES DE CRIMINALITE

LIEU DE PERPETRATION: COMMUNE

Etterbeek

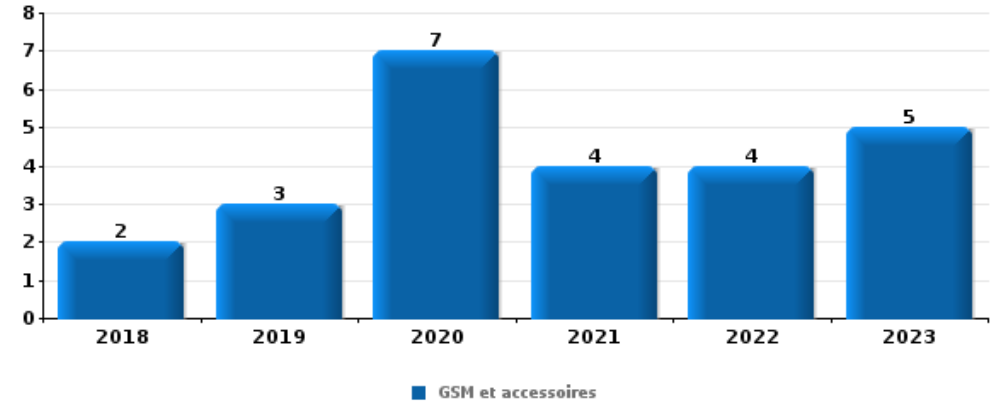
PARTIE V : OBJETS ET MOYENS DE TRANSPORT



Etterbeek

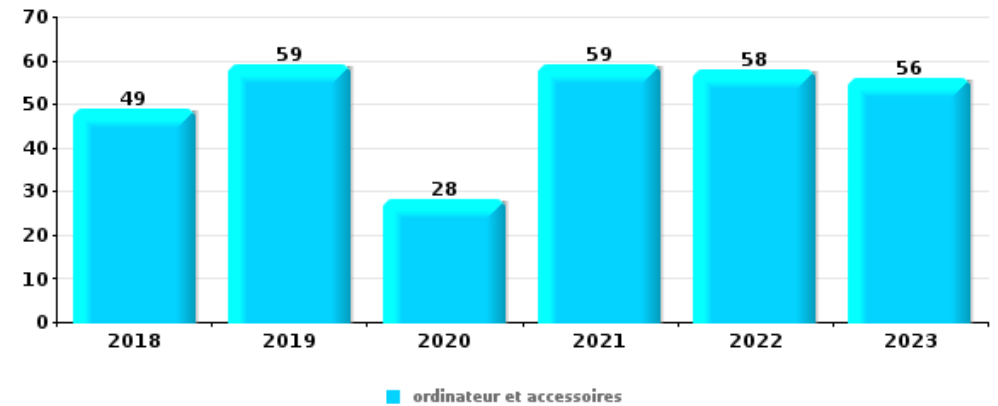
Vol à main armée

| Top 5 Objets volés (sbd nombre de faits) | | 2018 | 2019 | 2020 | 2021 | 2022 | 2023 |
|--|----------------------------------|------|------|------|------|------|------|
| 1 | GSM et accessoires | 2 | 3 | 7 | 4 | 4 | 5 |
| 2 | argent | 3 | 5 | 2 | 4 | 1 | 3 |
| 3 | carte d'identité / passeport | | 1 | 2 | 5 | 1 | 1 |
| 4 | carte bancaire / carte de crédit | | 1 | 1 | 4 | 1 | 1 |
| 5 | portefeuille | | 1 | 1 | 4 | 1 | |



Vol dans ou sur un véhicule

| Top 5 Objets volés (sbd nombre de faits) | | 2018 | 2019 | 2020 | 2021 | 2022 | 2023 |
|--|----------------------------------|------|------|------|------|------|------|
| 1 | ordinateur et accessoires | 49 | 59 | 28 | 59 | 58 | 56 |
| 2 | valise / sac | 35 | 41 | 20 | 44 | 39 | 26 |
| 3 | carte d'identité / passeport | 32 | 23 | 36 | 42 | 36 | 31 |
| 4 | permis de conduire | 26 | 22 | 33 | 41 | 29 | 29 |
| 5 | carte bancaire / carte de crédit | 28 | 24 | 29 | 38 | 25 | 35 |

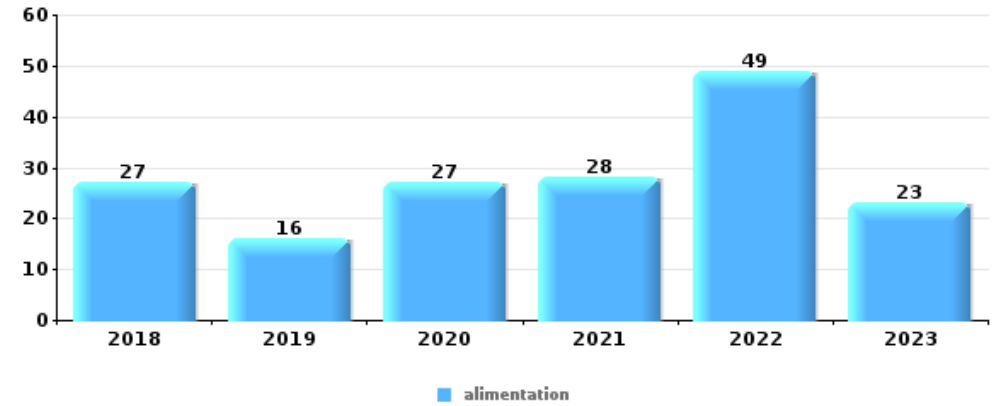




Vol à l'étalage

Top 5 Objets volés (sbd nombre de faits)

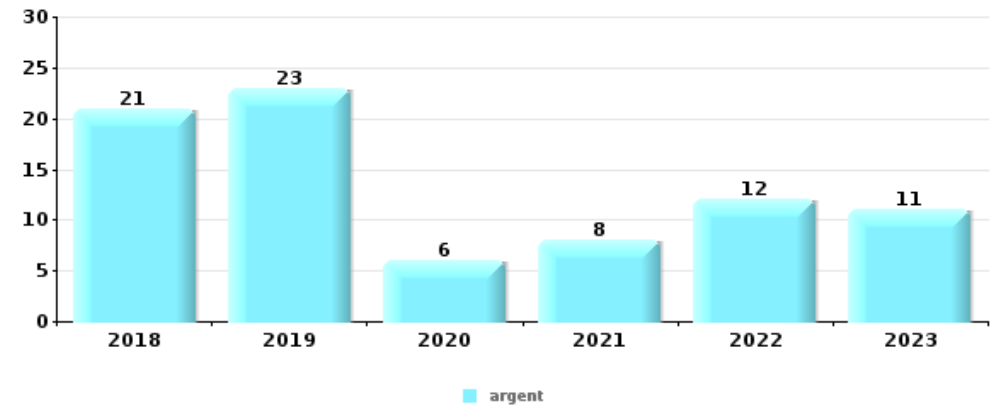
| | 2018 | 2019 | 2020 | 2021 | 2022 | 2023 |
|------------------------------|------|------|------|------|------|------|
| 1 alimentation | 27 | 16 | 27 | 28 | 49 | 23 |
| 2 tabac | 1 | | 15 | 5 | 14 | 6 |
| 3 parfum / produit de beauté | 7 | 7 | 6 | 5 | 7 | 7 |
| 4 vêtement | 4 | 6 | 1 | | 5 | 4 |
| 5 bijouterie / montre | | 1 | 4 | 3 | 10 | |



Cambrilage ds entreprise ou commerce

Top 5 Objets volés (sbd nombre de faits)

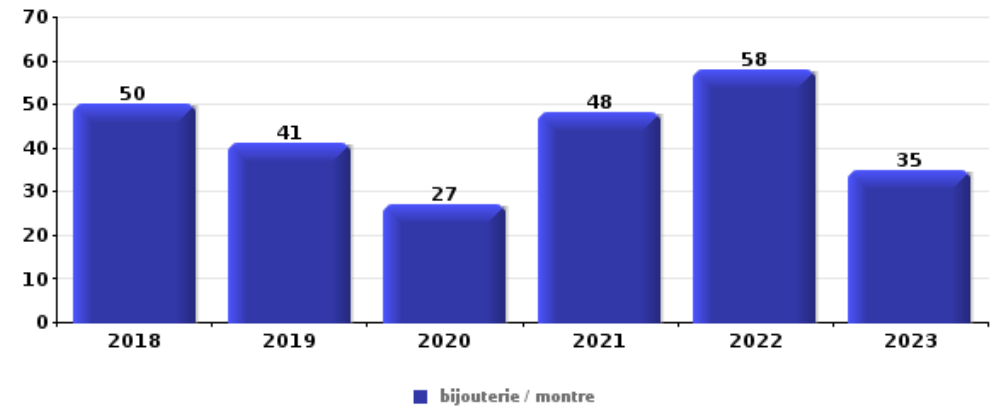
| | 2018 | 2019 | 2020 | 2021 | 2022 | 2023 |
|------------------------------------|------|------|------|------|------|------|
| 1 argent | 21 | 23 | 6 | 8 | 12 | 11 |
| 2 ordinateur et accessoires | 4 | 5 | 4 | 4 | 3 | 3 |
| 3 GSM et accessoires | 4 | 2 | 1 | 3 | 2 | |
| 4 carte bancaire / carte de crédit | 3 | 1 | 2 | 1 | 2 | 2 |
| 4 clé | 4 | 4 | | | 1 | 2 |





Cambrassage dans habitation

| Top 5 Objets volés (sbd nombre de faits) | | 2018 | 2019 | 2020 | 2021 | 2022 | 2023 |
|--|------------------------------|------|------|------|------|------|------|
| 1 | bijouterie / montre | 50 | 41 | 27 | 48 | 58 | 35 |
| 2 | argent | 27 | 21 | 12 | 28 | 36 | 33 |
| 3 | ordinateur et accessoires | 36 | 22 | 21 | 19 | 19 | 30 |
| 4 | multimédia | 16 | 7 | 14 | 7 | 17 | 17 |
| 5 | carte d'identité / passeport | 8 | 9 | 7 | 7 | 12 | 18 |



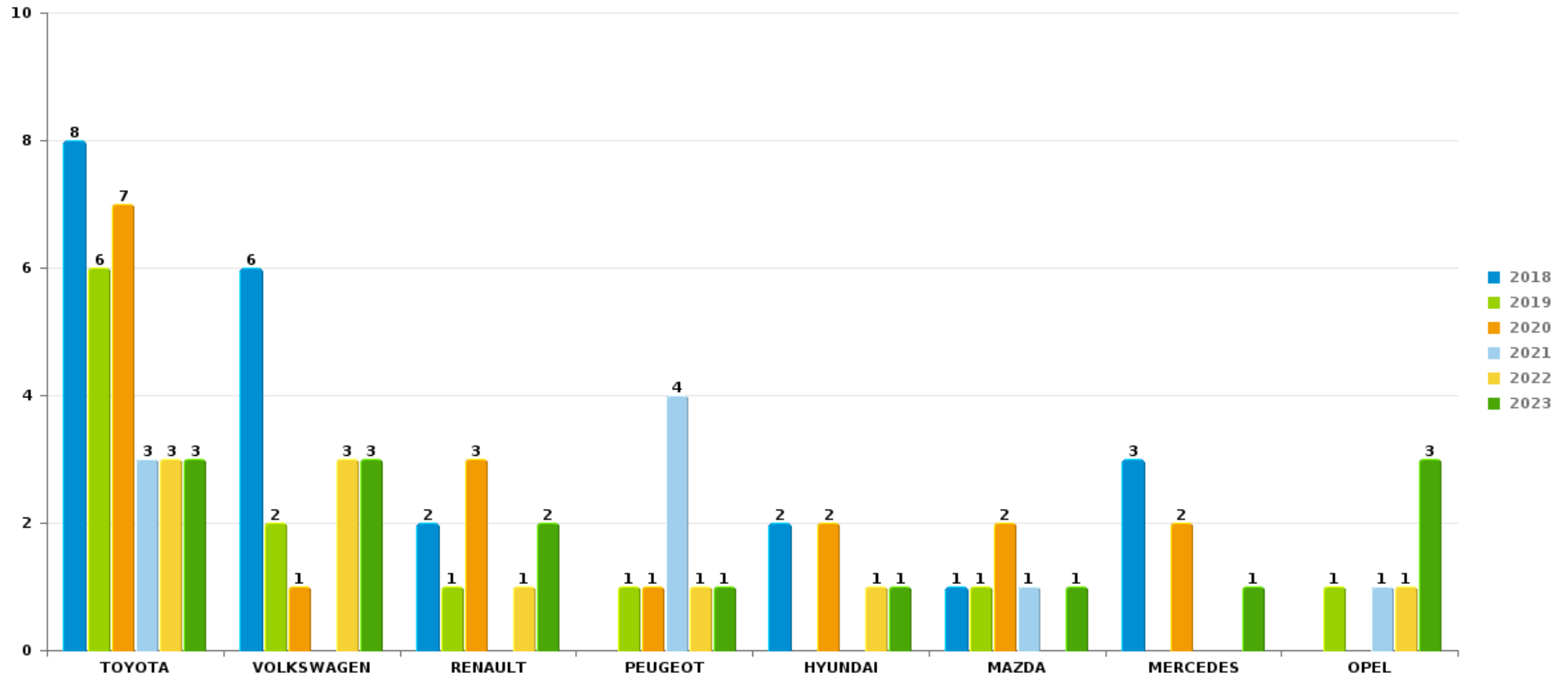
Remarque: en ce qui concerne les objets, aucun total n'est reproduit étant donné que plusieurs objets peuvent avoir été volés lors d'un même fait.



Etterbeek

Vol de voiture

Nombre de voitures volées par marque (Top 5)



STATISTIQUES POLICIERES DE CRIMINALITE

LIEU DE PERPETRATION: COMMUNE

Etterbeek

PARTIE VI : SUSPECTS



Partie 1: Niveau FAITS (comptage du nombre de faits pour lesquels un certain type de suspect est impliqué)

1.1. Nombre d'infractions selon le sexe des suspects identifiés (par catégorie principale)

Étant donné que, tant un suspect identifié masculin qu'un suspect identifié féminin peuvent être impliqués lors d'un même fait, il est possible que la somme des colonnes «Hommes» et «Femmes» soit supérieure à la valeur de la colonne «Total...» (voir également la note méthodologique)

Etterbeek

2023

| Catégorie principale / Sexe | Nombre total de faits avec au moins 1 suspect | Hommes | % | Femmes | % |
|---|---|--------|--------|--------|-------|
| Législation sur les étrangers | 144 | 130 | 90,3% | 9 | 6,3% |
| Drogues | 140 | 136 | 97,1% | 7 | 5,0% |
| Vol et extorsion | 130 | 121 | 93,1% | 12 | 9,2% |
| Infr. contre autres valeurs morales et sentiments | 84 | 62 | 73,8% | 24 | 28,6% |
| Infr. contre l'intégrité physique | 80 | 73 | 91,3% | 15 | 18,8% |
| Ivresse et alcool | 75 | 68 | 90,7% | 7 | 9,3% |
| Infr. contre la foi publique | 56 | 51 | 91,1% | 4 | 7,1% |
| Armes et explosifs | 38 | 33 | 86,8% | 6 | 15,8% |
| Infr. contre la sécurité publique | 38 | 35 | 92,1% | 4 | 10,5% |
| Fraude | 32 | 29 | 90,6% | 4 | 12,5% |
| Infr. contre l'autorité publique | 25 | 21 | 84,0% | 5 | 20,0% |
| Dégradation de la propriété | 24 | 21 | 87,5% | 3 | 12,5% |
| Code pénal social | 8 | 5 | 62,5% | 3 | 37,5% |
| Protection de la jeunesse | 8 | 6 | 75,0% | 5 | 62,5% |
| Environnement | 7 | 5 | 71,4% | 2 | 28,6% |
| Criminalité informatique | 6 | 6 | 100,0% | | |

CRIMINALITE ENREGISTREE: SUSPECTS



| Catégorie principale / Sexe | Nombre total de faits avec au moins 1 suspect | Hommes | % | Femmes | % |
|---|---|------------|--------------|------------|--------------|
| Infr. contre la liberté individuelle | 5 | 5 | 100,0% | 1 | 20,0% |
| Infr. contre les moeurs | 5 | 5 | 100,0% | | |
| Protection de la personne | 4 | 4 | 100,0% | | |
| Travail | 3 | 3 | 100,0% | | |
| Protection des revenus publics | 2 | 2 | 100,0% | | |
| Registre de population | 2 | 1 | 50,0% | 1 | 50,0% |
| Santé publique | 2 | 1 | 50,0% | 1 | 50,0% |
| Autres lois spéciales | 1 | 1 | 100,0% | | |
| Carte d'identité | 1 | 1 | 100,0% | | |
| Exercice illégal de l'autorité publique | 1 | 1 | 100,0% | | |
| Législation économique | 1 | 1 | 100,0% | | |
| Pratiques commerciales | 1 | 1 | 100,0% | | |
| Provocation crime ou délits | 1 | | | 1 | 100,0% |
| Total | 924 | 828 | 89,6% | 114 | 12,3% |



1.2. Nombre d'infractions selon le sexe des suspects identifiés (par figure criminelle)

Étant donné que, tant un suspect identifié masculin qu'un suspect identifié féminin peuvent être impliqués lors d'un même fait, il est possible que la somme des colonnes «Hommes» et «Femmes» soit supérieure à la valeur de la colonne «Total...» (voir également la note méthodologique)

Etterbeek

2023

FC Vol moyen de transport

| Figure criminelle / Sexe | Nombre total de faits avec au moins 1 suspect identifié | Hommes | % |
|--------------------------|---|--------|--------|
| Vol de voiture | 8 | 8 | 100,0% |
| Vol de moto | 1 | 1 | 100,0% |
| Vol de vélo | 7 | 7 | 100,0% |
| Total | PA | PA | PA |

FC Cambriolage

| Figure criminelle / Sexe | Nombre total de faits avec au moins 1 suspect identifié | Hommes | % | Femmes | % |
|---------------------------------------|---|--------|--------|--------|-------|
| Cambriolage dans habitation | 10 | 10 | 100,0% | | |
| Cambriolage ds entreprise ou commerce | 4 | 4 | 100,0% | 1 | 25,0% |
| Cambriolage dans bâtiment (total) | 13 | 13 | 100,0% | 1 | 7,7% |
| Total | PA | PA | PA | PA | PA |



FC Vol autre

| Figure criminelle / Sexe | Nombre total de faits avec au moins 1 suspect identifié | Hommes | % | Femmes | % |
|-----------------------------|---|-----------|-----------|-----------|-----------|
| Vol à main armée | 1 | 1 | 100,0% | | |
| Vol avec violence sans arme | 14 | 14 | 100,0% | | |
| Vol dans ou sur un véhicule | 17 | 17 | 100,0% | | |
| Vol d'armes et explosifs | 1 | 1 | 100,0% | | |
| Vol à l'arraché | 2 | 2 | 100,0% | | |
| Vol à la tire | 11 | 10 | 90,9% | 1 | 9,1% |
| Vol à l'étagère | 36 | 32 | 88,9% | 4 | 11,1% |
| Vol par ruse | 3 | 3 | 100,0% | | |
| Home-invasion | 1 | 1 | 100,0% | | |
| Total | PA | PA | PA | PA | PA |

Criminalité ICT

| Figure criminelle / Sexe | Nombre total de faits avec au moins 1 suspect identifié | Hommes | % |
|-------------------------------|---|-----------|-----------|
| Fraude de cartes de paiements | 4 | 4 | 100,0% |
| Total | PA | PA | PA |

FC Autre

| Figure criminelle / Sexe | Nombre total de faits avec au moins 1 suspect identifié | Hommes | % | Femmes | % |
|---|---|-----------|-----------|-----------|-----------|
| Violence contre les métiers d'intérêt général | 6 | 4 | 66,7% | 2 | 33,3% |
| Graffiti | 1 | 1 | 100,0% | | |
| Dégradation de voiture | 4 | 4 | 100,0% | | |
| Rixe au couteau | 2 | 1 | 50,0% | 1 | 50,0% |
| Total | PA | PA | PA | PA | PA |



PH Violence intrafamiliale (VIF)

| Figure criminelle / Sexe | Nombre total de faits avec au moins 1 suspect identifié | Hommes | % | Femmes | % |
|---|---|-----------|-----------|-----------|-----------|
| VIF: physique, dans le couple | 29 | 27 | 93,1% | 8 | 27,6% |
| VIF: physique, envers des descendants | 6 | 5 | 83,3% | 2 | 33,3% |
| VIF: physique, envers d'autres membres | 5 | 3 | 60,0% | 2 | 40,0% |
| VIF: sexuelle, dans le couple | 1 | 1 | 100,0% | | |
| VIF: sexuelle, envers des descendants | 1 | 1 | 100,0% | | |
| VIF: psychique, dans le couple | 6 | 6 | 100,0% | | |
| VIF: psychique, envers des descendants | 1 | 1 | 100,0% | | |
| VIF: psychique, envers d'autres membres | 3 | 3 | 100,0% | | |
| VIF: économique, dans le couple | 3 | 3 | 100,0% | | |
| VIF: économique, envers des descendants | 1 | 1 | 100,0% | | |
| Total | PA | PA | PA | PA | PA |

PH Drogues

| Figure criminelle / Sexe | Nombre total de faits avec au moins 1 suspect identifié | Hommes | % |
|----------------------------------|---|-----------|-----------|
| Vente de cocaïne | 17 | 17 | 100,0% |
| Vente de drogues synthétiques | 2 | 2 | 100,0% |
| Production de cannabis (culture) | 1 | 1 | 100,0% |
| Vente-traffic d'héroïne | 1 | 1 | 100,0% |
| Total | PA | PA | PA |

PH Trafic d'armes

| Figure criminelle / Sexe | Nombre total de faits avec au moins 1 suspect identifié | Hommes | % | Femmes | % |
|---|---|-----------|-----------|-----------|-----------|
| Commerce et production d'arme à feu et mun. | 2 | 1 | 50,0% | 1 | 50,0% |
| Total | PA | PA | PA | PA | PA |



PH Violence dans l'espace public

| Figure criminelle / Sexe | Nombre total de faits avec au moins 1 suspect identifié | Hommes | % | Femmes | % |
|--|---|-----------|-----------|-----------|-----------|
| Violence physique (transport public) | 4 | 4 | 100,0% | 1 | 25,0% |
| Violence physique (voie publique) | 32 | 29 | 90,6% | 6 | 18,8% |
| Violence physique (autre endroit public) | 4 | 4 | 100,0% | | |
| Violence physique (endroit accessible au public) | 9 | 9 | 100,0% | | |
| Violence sexuelle (transport public) | 2 | 2 | 100,0% | | |
| Violence sexuelle (endroit accessible au public) | 1 | 1 | 100,0% | | |
| Violence psychique (transport public) | 2 | 2 | 100,0% | | |
| Violence psychique (voie publique) | 29 | 27 | 93,1% | 2 | 6,9% |
| Violence psychique (autre endroit public) | 3 | 2 | 66,7% | 1 | 33,3% |
| Violence psychique (endroit accessible au public) | 5 | 5 | 100,0% | | |
| Vol à main armée (voie publique) | 1 | 1 | 100,0% | | |
| Vol avec violence sans arme (transport public) | 2 | 2 | 100,0% | | |
| Vol avec violence sans arme (voie publique) | 8 | 8 | 100,0% | | |
| Vol avec violence sans arme (autre endroit public) | 1 | 1 | 100,0% | | |
| Total | PA | PA | PA | PA | PA |

PH Autre

| Figure criminelle / Sexe | Nombre total de faits avec au moins 1 suspect identifié | Hommes | % | Femmes | % |
|--------------------------|---|-----------|-----------|-----------|-----------|
| Cyberharcèlement | 4 | 4 | 100,0% | | |
| Fraude à l'identité | 23 | 21 | 91,3% | 1 | 4,3% |
| Total | PA | PA | PA | PA | PA |



1.3. Nombre d'infractions selon l'âge des suspects identifiés (par catégorie principale)

Étant donné que, tant un suspect identifié mineur qu'un suspect identifié majeur peuvent être impliqués lors d'un même fait, il est possible que la somme des colonnes «Mineur» et «Majeur» soit supérieure à la valeur de la colonne «Total...» (voir également la note méthodologique)

Etterbeek

2023

| Catégorie principale / Âge | Nombre total de faits avec au moins 1 suspect identifié | Mineur | % | Majeur | % |
|---|---|--------|-------|--------|--------|
| Législation sur les étrangers | 144 | 11 | 7,6% | 138 | 95,8% |
| Drogues | 140 | 11 | 7,9% | 130 | 92,9% |
| Vol et extorsion | 130 | 22 | 16,9% | 121 | 93,1% |
| Infr. contre autres valeurs morales et sentiments | 84 | | | 84 | 100,0% |
| Infr. contre l'intégrité physique | 80 | 3 | 3,8% | 78 | 97,5% |
| Ivresse et alcool | 75 | 1 | 1,3% | 74 | 98,7% |
| Infr. contre la foi publique | 56 | 4 | 7,1% | 52 | 92,9% |
| Armes et explosifs | 38 | 3 | 7,9% | 35 | 92,1% |
| Infr. contre la sécurité publique | 38 | 3 | 7,9% | 37 | 97,4% |
| Fraude | 32 | 3 | 9,4% | 29 | 90,6% |
| Infr. contre l'autorité publique | 25 | | | 25 | 100,0% |
| Dégradation de la propriété | 24 | 3 | 12,5% | 21 | 87,5% |
| Code pénal social | 8 | | | 8 | 100,0% |
| Protection de la jeunesse | 8 | 1 | 12,5% | 7 | 87,5% |
| Environnement | 7 | | | 7 | 100,0% |
| Criminalité informatique | 6 | 1 | 16,7% | 5 | 83,3% |
| Infr. contre la liberté individuelle | 5 | | | 5 | 100,0% |
| Infr. contre les mœurs | 5 | | | 5 | 100,0% |
| Protection de la personne | 4 | | | 4 | 100,0% |
| Travail | 3 | | | 3 | 100,0% |
| Protection des revenus publics | 2 | | | 2 | 100,0% |
| Registre de population | 2 | | | 2 | 100,0% |
| Santé publique | 2 | | | 2 | 100,0% |
| Autres lois spéciales | 1 | | | 1 | 100,0% |
| Carte d'identité | 1 | | | 1 | 100,0% |
| Exercice illégal de l'autorité publique | 1 | | | 1 | 100,0% |
| Législation économique | 1 | | | 1 | 100,0% |
| Pratiques commerciales | 1 | | | 1 | 100,0% |

CRIMINALITE ENREGISTREE: SUSPECTS



| Catégorie principale / Âge | Nombre total de faits avec au moins 1 suspect identifié | Mineur | % | Majeur | % |
|-----------------------------|---|-----------|-------------|------------|--------------|
| Provocation crime ou délits | 1 | | | 1 | 100,0% |
| Total | 924 | 66 | 7,1% | 880 | 95,2% |



1.4. Nombre d'infractions selon l'âge des suspects identifiés (par figure criminelle)

Étant donné que, tant un suspect identifié mineur qu'un suspect identifié majeur peuvent être impliqués lors d'un même fait, il est possible que la somme des colonnes «Mineur» et «Majeur» soit supérieure à la valeur de la colonne «Total...» (voir également la note méthodologique)

Etterbeek

2023

FC Vol moyen de transport

| Figure criminelle / Âge | Nombre total de faits avec au moins 1 suspect identifié | Mineur | % | Majeur | % |
|-------------------------|---|-----------|-----------|-----------|-----------|
| Vol de voiture | 8 | 5 | 62,5% | 7 | 87,5% |
| Vol de moto | 1 | 1 | 100,0% | 1 | 100,0% |
| Vol de vélo | 7 | 1 | 14,3% | 7 | 100,0% |
| Total | PA | PA | PA | PA | PA |

FC Cambriolage

| Figure criminelle / Âge | Nombre total de faits avec au moins 1 suspect identifié | Mineur | % | Majeur | % |
|---------------------------------------|---|-----------|-----------|-----------|-----------|
| Cambriolage dans habitation | 10 | 1 | 10,0% | 10 | 100,0% |
| Cambriolage ds entreprise ou commerce | 4 | | | 4 | 100,0% |
| Cambriolage dans bâtiment (total) | 13 | 1 | 7,7% | 13 | 100,0% |
| Total | PA | PA | PA | PA | PA |

CRIMINALITE ENREGISTREE: SUSPECTS



FC Vol autre

| Figure criminelle / Âge | Nombre total de faits avec au moins 1 suspect identifié | Mineur | % | Majeur | % |
|-----------------------------|---|-----------|-----------|-----------|-----------|
| Vol à main armée | 1 | 1 | 100,0% | | |
| Vol avec violence sans arme | 14 | 5 | 35,7% | 10 | 71,4% |
| Vol dans ou sur un véhicule | 17 | 3 | 17,6% | 16 | 94,1% |
| Vol d'armes et explosifs | 1 | | | 1 | 100,0% |
| Vol à l'arraché | 2 | 2 | 100,0% | 1 | 50,0% |
| Vol à la tire | 11 | 2 | 18,2% | 11 | 100,0% |
| Vol à l'étalage | 36 | 2 | 5,6% | 35 | 97,2% |
| Vol par ruse | 3 | 2 | 66,7% | 1 | 33,3% |
| Home-invasion | 1 | | | 1 | 100,0% |
| Total | PA | PA | PA | PA | PA |

Criminalité ICT

| Figure criminelle / Âge | Nombre total de faits avec au moins 1 suspect identifié | Mineur | % | Majeur | % |
|-------------------------------|---|-----------|-----------|-----------|-----------|
| Fraude de cartes de paiements | 4 | 1 | 25,0% | 3 | 75,0% |
| Total | PA | PA | PA | PA | PA |

FC Autre

| Figure criminelle / Âge | Nombre total de faits avec au moins 1 suspect identifié | Majeur | % |
|---|---|-----------|-----------|
| Violence contre les métiers d'intérêt général | 6 | 6 | 100,0% |
| Graffiti | 1 | 1 | 100,0% |
| Dégradation de voiture | 4 | 4 | 100,0% |
| Rixe au couteau | 2 | 2 | 100,0% |
| Total | PA | PA | PA |

CRIMINALITE ENREGISTREE: SUSPECTS



PH Violence intrafamiliale (VIF)

| Figure criminelle / Âge | Nombre total de faits avec au moins 1 suspect identifié | Mineur | % | Majeur | % |
|---|---|-----------|-----------|-----------|-----------|
| VIF: physique, dans le couple | 29 | | | 29 | 100,0% |
| VIF: physique, envers des descendants | 6 | | | 6 | 100,0% |
| VIF: physique, envers d'autres membres | 5 | 1 | 20,0% | 4 | 80,0% |
| VIF: sexuelle, dans le couple | 1 | | | 1 | 100,0% |
| VIF: sexuelle, envers des descendants | 1 | | | 1 | 100,0% |
| VIF: psychique, dans le couple | 6 | | | 6 | 100,0% |
| VIF: psychique, envers des descendants | 1 | | | 1 | 100,0% |
| VIF: psychique, envers d'autres membres | 3 | | | 3 | 100,0% |
| VIF: économique, dans le couple | 3 | | | 3 | 100,0% |
| VIF: économique, envers des descendants | 1 | | | 1 | 100,0% |
| Total | PA | PA | PA | PA | PA |

PH Drogues

| Figure criminelle / Âge | Nombre total de faits avec au moins 1 suspect identifié | Mineur | % | Majeur | % |
|----------------------------------|---|-----------|-----------|-----------|-----------|
| Vente de cocaïne | 17 | 1 | 5,9% | 16 | 94,1% |
| Vente de drogues synthétiques | 2 | | | 2 | 100,0% |
| Production de cannabis (culture) | 1 | | | 1 | 100,0% |
| Vente-traffic d'héroïne | 1 | | | 1 | 100,0% |
| Total | PA | PA | PA | PA | PA |

PH Trafic d'armes

| Figure criminelle / Âge | Nombre total de faits avec au moins 1 suspect identifié | Majeur | % |
|---|---|-----------|-----------|
| Commerce et production d'arme à feu et mun. | 2 | 2 | 100,0% |
| Total | PA | PA | PA |



PH Violence dans l'espace public

| Figure criminelle / Âge | Nombre total de faits avec au moins 1 suspect identifié | Mineur | % | Majeur | % |
|--|---|-----------|-----------|-----------|-----------|
| Violence physique (transport public) | 4 | | | 4 | 100,0% |
| Violence physique (voie publique) | 32 | 1 | 3,1% | 32 | 100,0% |
| Violence physique (autre endroit public) | 4 | | | 4 | 100,0% |
| Violence physique (endroit accessible au public) | 9 | | | 9 | 100,0% |
| Violence sexuelle (transport public) | 2 | | | 2 | 100,0% |
| Violence sexuelle (endroit accessible au public) | 1 | | | 1 | 100,0% |
| Violence psychique (transport public) | 2 | | | 2 | 100,0% |
| Violence psychique (voie publique) | 29 | | | 29 | 100,0% |
| Violence psychique (autre endroit public) | 3 | | | 3 | 100,0% |
| Violence psychique (endroit accessible au public) | 5 | | | 5 | 100,0% |
| Vol à main armée (voie publique) | 1 | 1 | 100,0% | | |
| Vol avec violence sans arme (transport public) | 2 | 1 | 50,0% | 2 | 100,0% |
| Vol avec violence sans arme (voie publique) | 8 | 3 | 37,5% | 5 | 62,5% |
| Vol avec violence sans arme (autre endroit public) | 1 | 1 | 100,0% | | |
| Total | PA | PA | PA | PA | PA |

PH Autre

| Figure criminelle / Âge | Nombre total de faits avec au moins 1 suspect identifié | Mineur | % | Majeur | % |
|-------------------------|---|-----------|-----------|-----------|-----------|
| Cyberharcèlement | 4 | 2 | 50,0% | 3 | 75,0% |
| Fraude à l'identité | 23 | | | 23 | 100,0% |
| Total | PA | PA | PA | PA | PA |



Partie 2: Niveau SUSPECTS-FAIT (comptage du nombre de combinaisons suspect-fait)

2.1. Nombre de suspects-fait selon le sexe des suspects identifiés (TOP 5 des catégories principales)

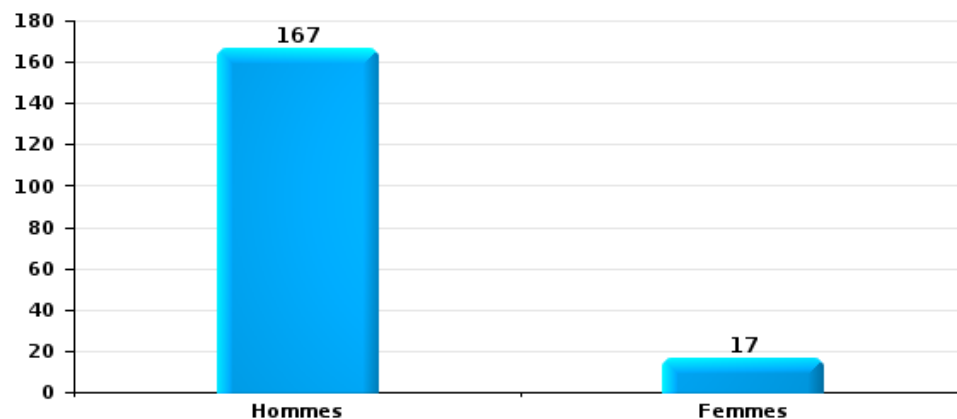
Lorsqu'un même suspect a commis plusieurs faits durant la période considérée, il est aussi comptabilisé plusieurs fois (voir également la note méthodologique)

Etterbeek

2023

Vol et extorsion

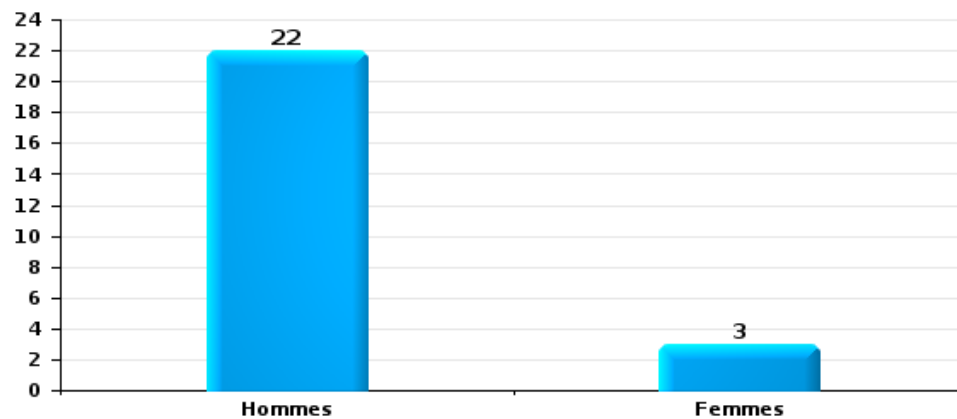
Nombre de suspects-fait selon le sexe





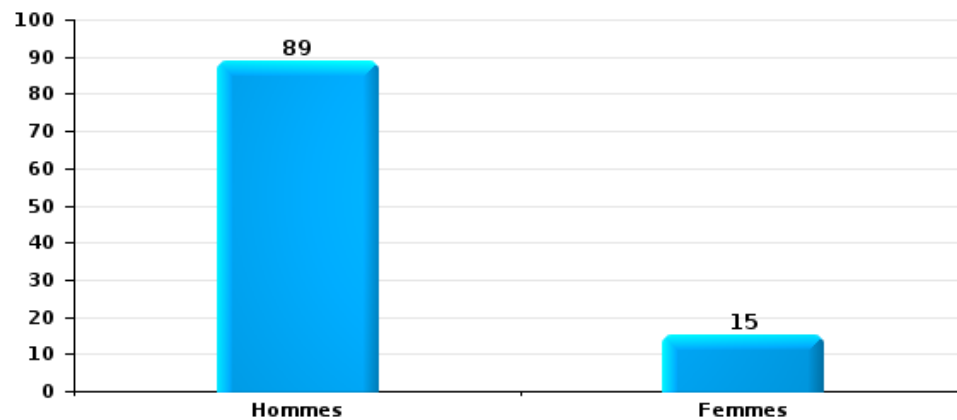
Dégradation de la propriété

Nombre de suspects-fait selon le sexe



Infr. contre l'intégrité physique

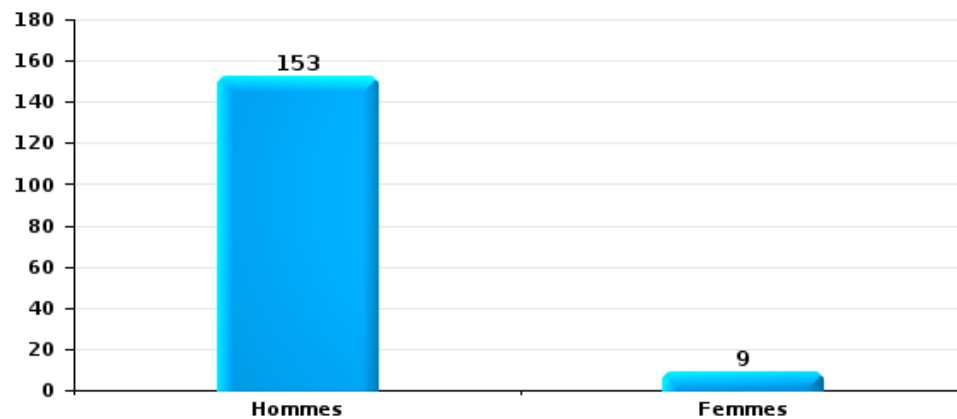
Nombre de suspects-fait selon le sexe





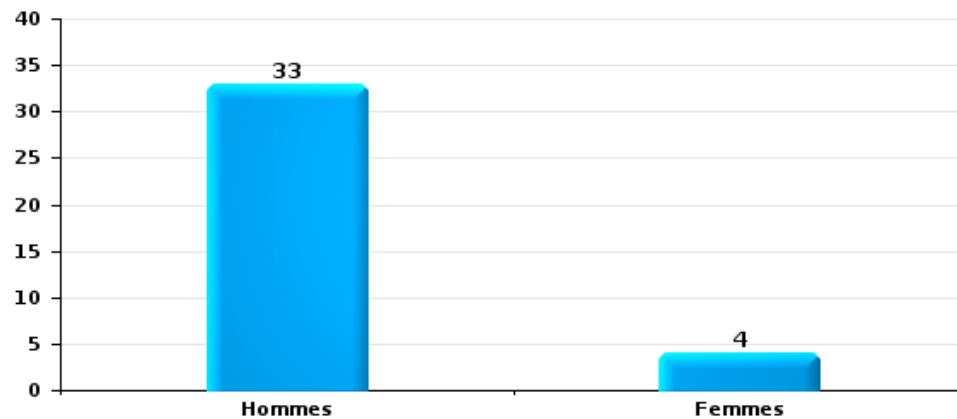
Drogues

Nombre de suspects-fait selon le sexe



Fraude

Nombre de suspects-fait selon le sexe





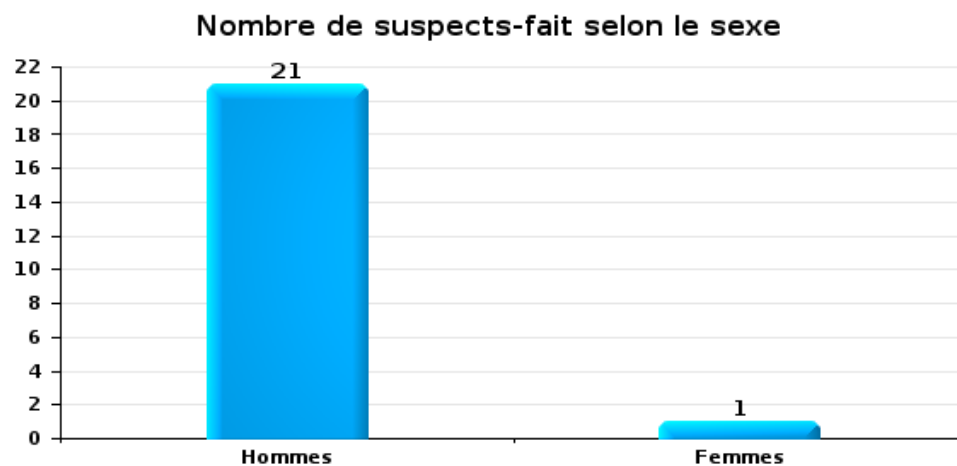
2.2. Nombre de suspects-fait selon le sexe des suspects identifiés (TOP 5 des figures criminelles)

Lorsqu'un même suspect a commis plusieurs faits durant la période considérée, il est aussi comptabilisé plusieurs fois (voir également la note méthodologique)

Etterbeek

2023

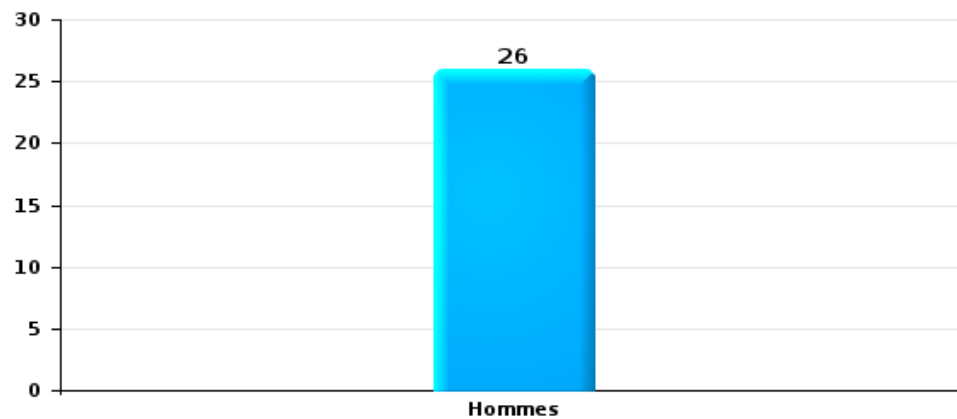
Cambriolage dans bâtiment (total)





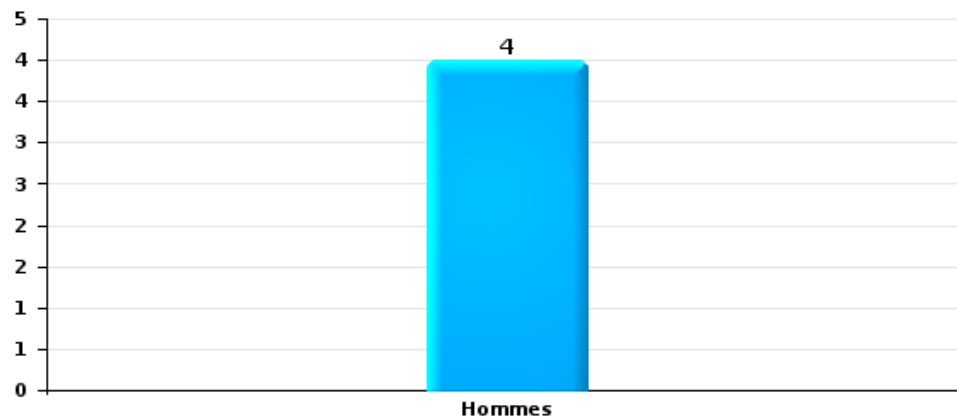
Vol dans ou sur un véhicule

Nombre de suspects-fait selon le sexe



Dégradation de voiture

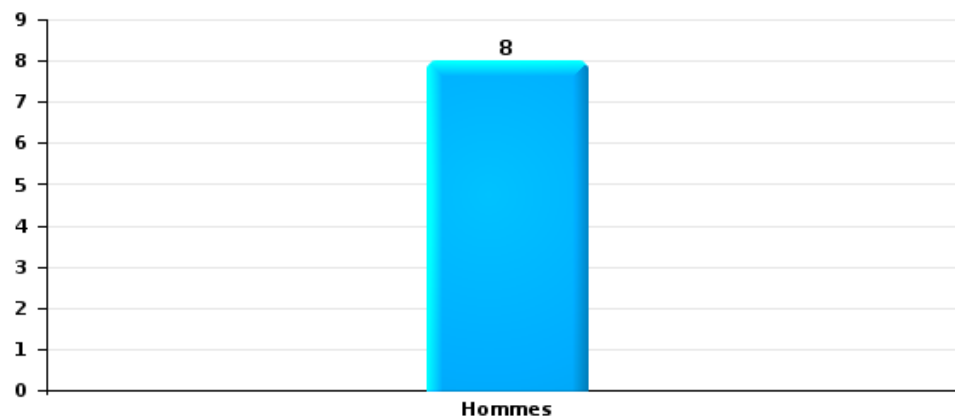
Nombre de suspects-fait selon le sexe





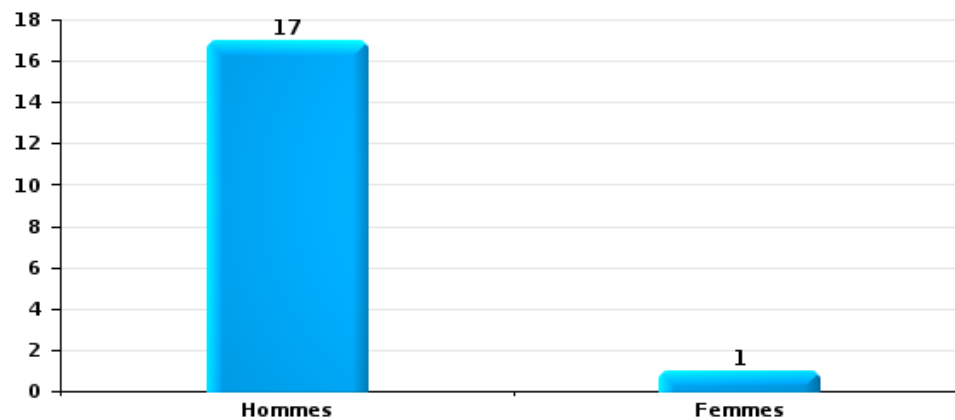
Vol de vélo

Nombre de suspects-fait selon le sexe



Vol à la tire

Nombre de suspects-fait selon le sexe





2.3. Nombre de suspects-fait selon l'âge des suspects identifiés (TOP 5 des catégories principales)

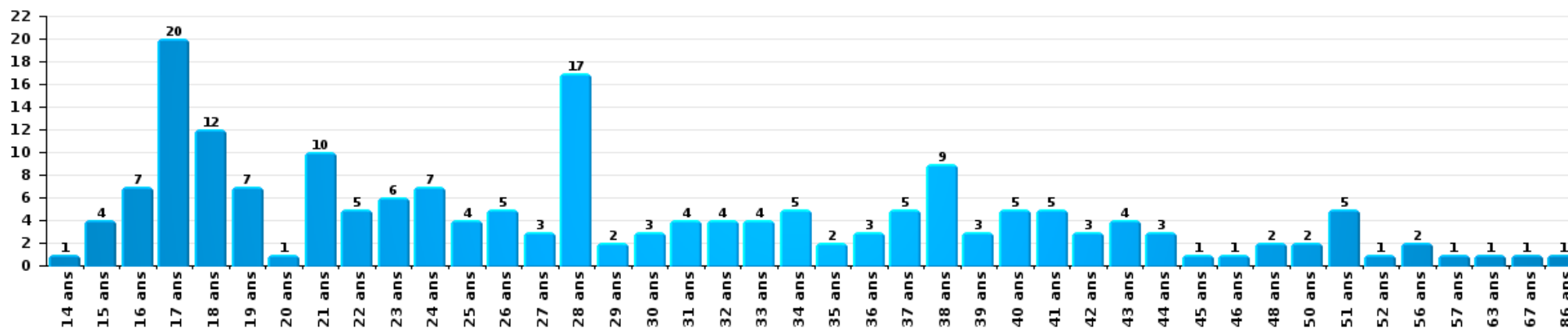
1) Lorsqu'un même suspect a commis plusieurs faits durant la période considérée, il est aussi comptabilisé plusieurs fois, qu'il ait le même âge ou non – 2) Les suspects au-dessous de 14 ans et à partir de 90 ans ne sont pas repris dans le tableau (voir également la note méthodologique)

Etterbeek

2023

Vol et extorsion

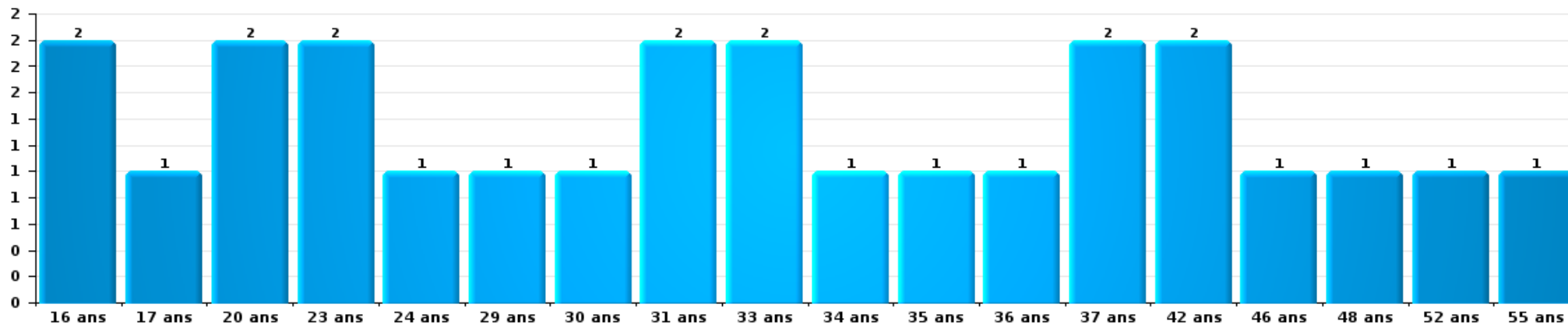
Nombre de suspects-fait par âge (chronologique)





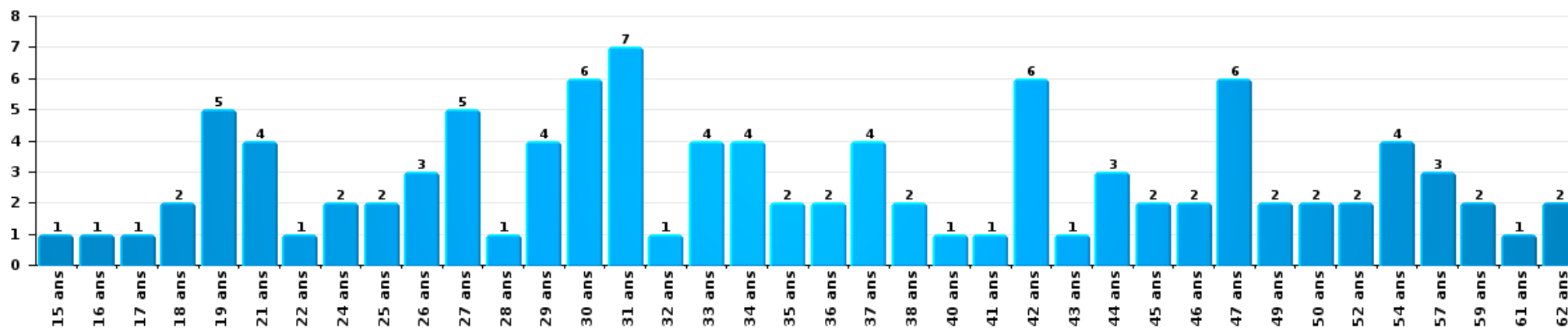
Dégradation de la propriété

Nombre de suspects-fait par âge (chronologique)



Infr. contre l'intégrité physique

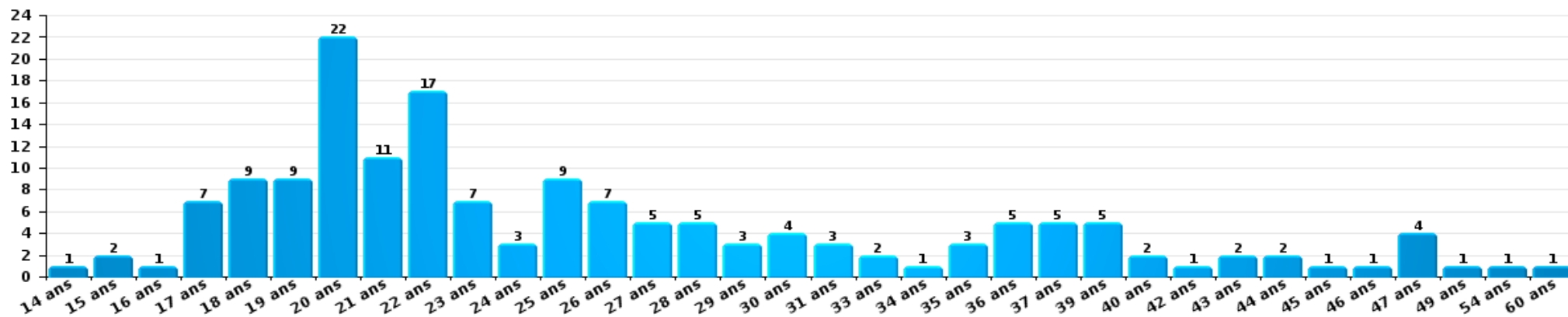
Nombre de suspects-fait par âge (chronologique)





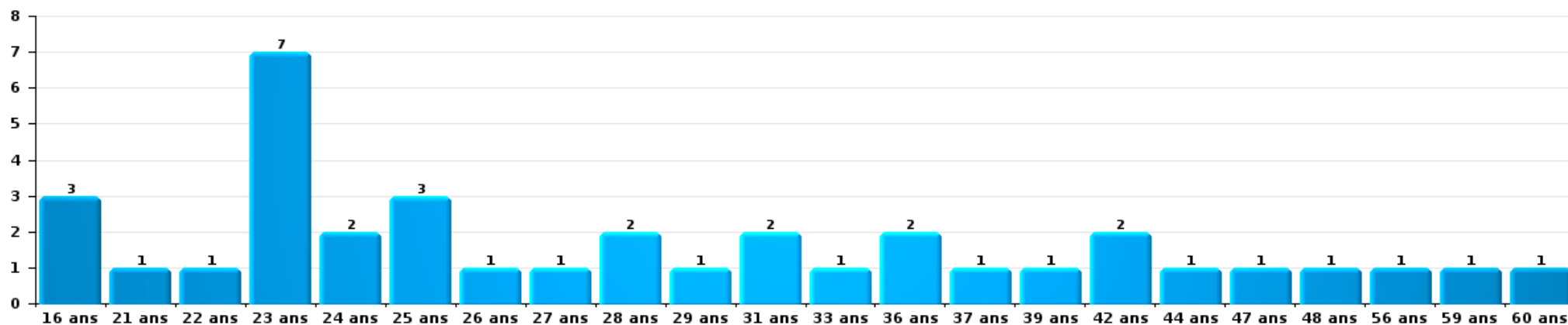
Drogues

Nombre de suspects-fait par âge (chronologique)



Fraude

Nombre de suspects-fait par âge (chronologique)





2.4. Nombre de suspects-fait selon l'âge des suspects identifiés (TOP 5 des figures criminelles)

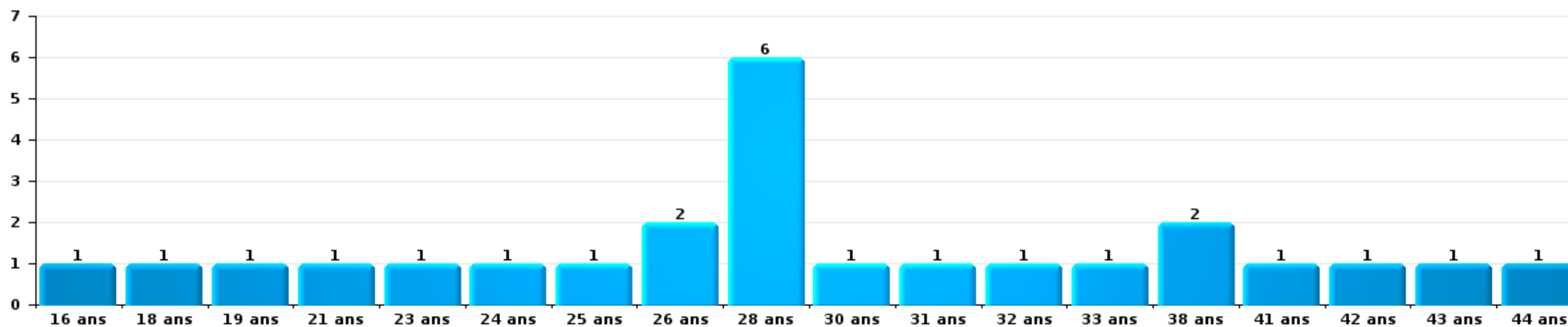
1) Lorsqu'un même suspect a commis plusieurs faits durant la période considérée, il est aussi comptabilisé plusieurs fois, qu'il ait le même âge ou non – 2) Les suspects au-dessous de 14 ans et à partir de 90 ans ne sont pas repris dans le tableau (voir également la note méthodologique)

Etterbeek

2023

Cambriolage dans bâtiment (total)

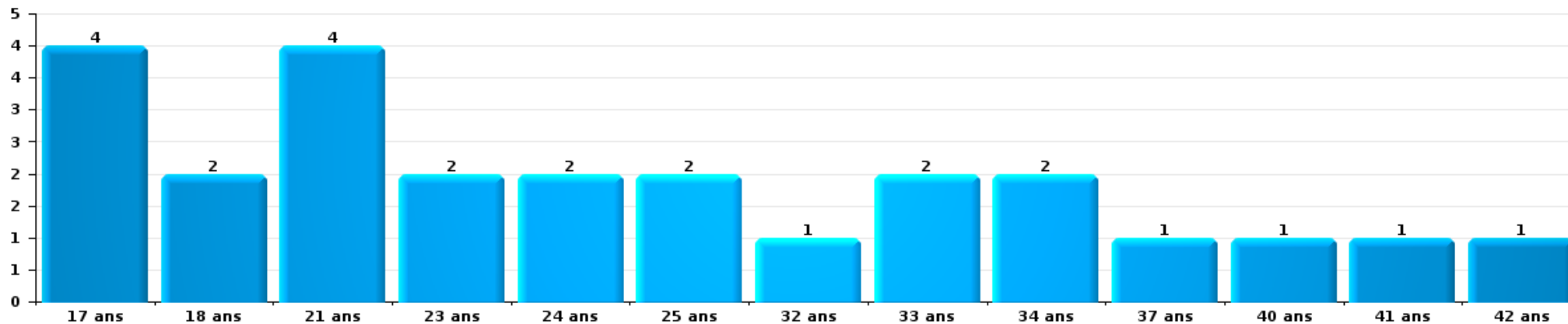
Nombre de suspects-fait par âge (chronologique)





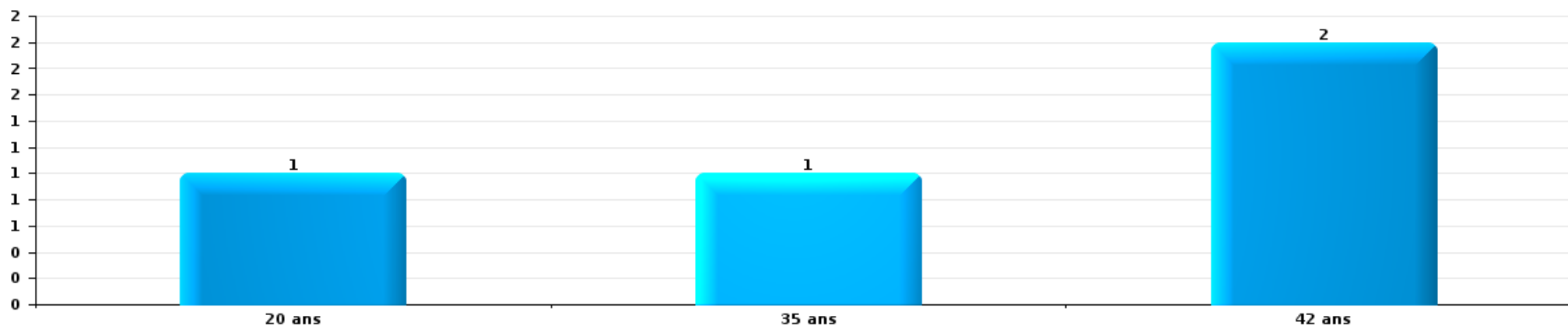
Vol dans ou sur un véhicule

Nombre de suspects-fait par âge (chronologique)



Dégradation de voiture

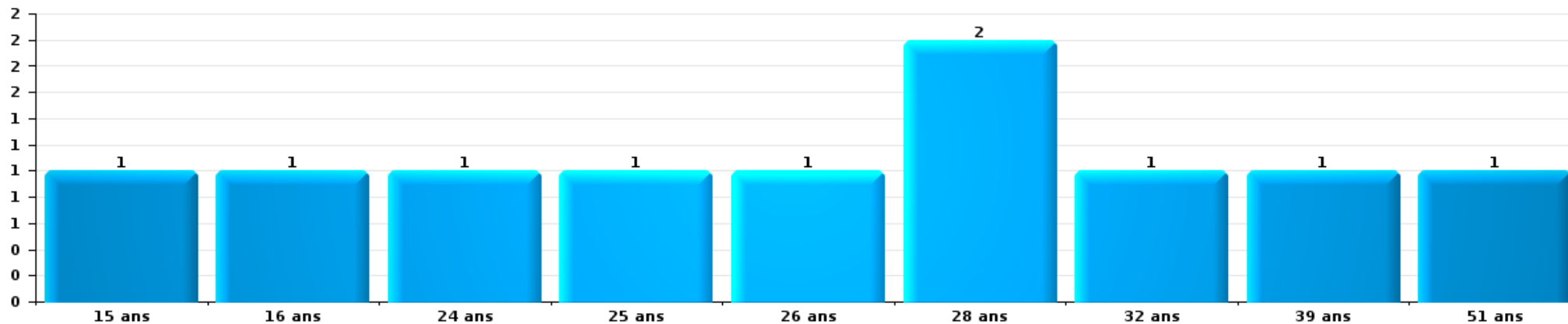
Nombre de suspects-fait par âge (chronologique)





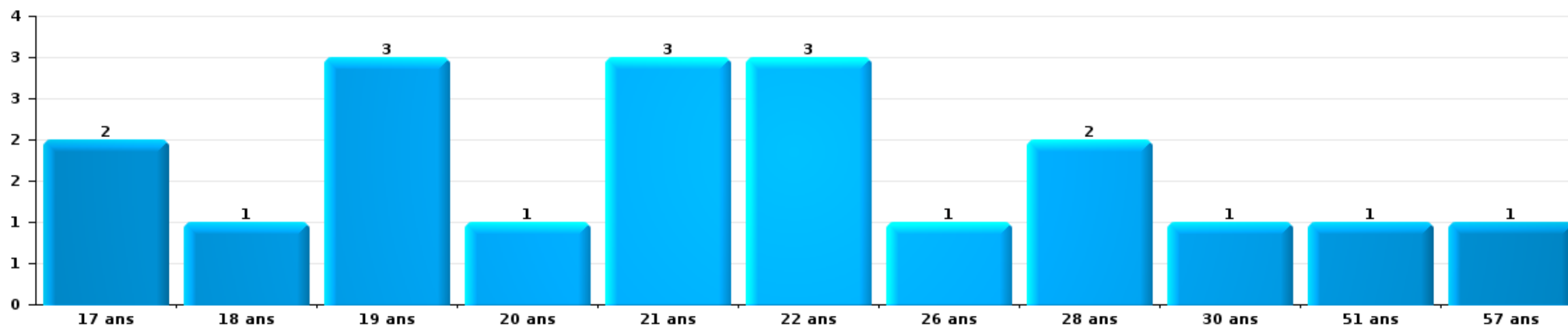
Vol de vélo

Nombre de suspects-fait par âge (chronologique)



Vol à la tire

Nombre de suspects-fait par âge (chronologique)



STATISTIQUES POLICIERES DE CRIMINALITE

LIEU DE PERPETRATION: COMMUNE

Etterbeek

***ANNEXE I: DETAIL PAR CATEGORIE DE DELIT
CODE PENAL***

Infraction Code pénal

Infr. contre l'intégrité physique

| | | | 2000 | 2013 | 2014 | 2015 | 2016 | 2017 | 2018 | 2019 | 2020 | 2021 | 2022 | 2023 |
|--|--|------------|------|------|------|------|------|------|------|------|------|------|------|------|
| Assassinat | Empoisonnement (assassinat) | Tent. | | | | | | | | | | | 2 | |
| | Autres | Acc. | 1 | | | | | | 1 | | | 1 | | 1 |
| | | Tent. | | | | | 2 | | | | 1 | | 1 | |
| | | Sous-total | 1 | | | | | 2 | 1 | | 1 | 1 | 3 | 1 |
| Meurtre | Autres | Acc. | | | | | | | 1 | | | 2 | 1 | |
| | | Tent. | | 4 | 2 | 1 | 5 | 1 | 3 | 1 | 3 | 2 | 3 | 3 |
| | Sous-total | | 4 | 2 | 1 | 5 | 1 | 4 | 1 | 3 | 4 | 4 | 4 | 3 |
| Torture et maltraitance | Torture | Acc. | | | | 1 | | | 1 | 1 | | | | |
| | Traitement inhumain | Acc. | | 1 | | 1 | 1 | | | 1 | 1 | 1 | 1 | |
| | Traitement dégradant | Acc. | | | 2 | 1 | 1 | 2 | 3 | | | | | 1 |
| | Sous-total | | 1 | 2 | 1 | 3 | 3 | 4 | 2 | 1 | 1 | 1 | 1 | 1 |
| Coups et/ou blessures vol. en sphère familiale | Entre partenaires ou ex-partenaires | Acc. | 25 | 70 | 101 | 84 | 60 | 100 | 87 | 78 | 95 | 83 | 97 | 80 |
| | | Tent. | 1 | 1 | | | | | | | | | | |
| | Lors d'un différend familial en général | Acc. | 32 | | | | | | | | | | | |
| | Par les parents envers un mineur | Acc. | 5 | 10 | 14 | 12 | 10 | 10 | 8 | 12 | 5 | 12 | 15 | 10 |
| | Par les parents envers personne vulnérable | Acc. | | | | 1 | | | | | | | | |
| | Envers les parents | Acc. | | 6 | 12 | 5 | 6 | 9 | 6 | 5 | 6 | 3 | 4 | 11 |
| | Envers d'autres ascendants directs ou collatéraux | Acc. | | 4 | 7 | 2 | 1 | 2 | 4 | 1 | 4 | 2 | 1 | 2 |
| Sous-total | | 63 | 91 | 134 | 104 | 77 | 121 | 105 | 96 | 110 | 100 | 117 | 103 | |
| Coups et/ou blessures vol. hors sphère familiale | Bagarres (=coups réciproques) | Acc. | 29 | 26 | 32 | 10 | 17 | 14 | 28 | 36 | 39 | 43 | 50 | 29 |
| | Coups envers fonctionnaire de police | Acc. | 6 | 3 | 4 | 7 | 5 | 9 | 10 | 6 | 4 | 11 | 4 | 4 |
| | | Tent. | | | | | | | | | | | 1 | |
| | Envers un mineur par une pers. ayant autorité | Acc. | 2 | 5 | 2 | 2 | 4 | 4 | 2 | 6 | 6 | 4 | 2 | |
| | Envers un mineur qualité de l'auteur inconnue | Acc. | 5 | 6 | 6 | 11 | 9 | 8 | 8 | 10 | 6 | 10 | 7 | 6 |
| | Envers pers. vulnérable par pers. ayant autorité | Acc. | | | | | | | | | | | | 1 |
| | Envers pers. vulnérable (qualité auteur inconnue) | Acc. | | 1 | | 2 | | 1 | 2 | | 1 | 2 | 1 | |
| | Envers un mineur par cohabitant sans rel. Autorité | Acc. | | | | | | | | | | | 1 | 2 |
| | Coups envers personnel transport public | Acc. | | 1 | 2 | | | 1 | 1 | | | 2 | | 1 |
| | Coups envers personnel autre service public | Acc. | | | 2 | 1 | | 4 | 4 | | 1 | 3 | 2 | |
| | Coups envers profession médicale | Acc. | | 2 | | 1 | | 2 | | | | 3 | | 2 |
| | | Acc. | | 3 | 4 | 1 | 1 | 2 | 1 | 1 | | | 2 | |
| | | Tent. | | | 1 | | | | | | | | | |
| | Coups envers personnel pompiers/protection civile | Acc. | | | | | | | | | | | | 1 |
| | Non spécifié | Acc. | 101 | 129 | 118 | 117 | 105 | 106 | 110 | 114 | 63 | 127 | 121 | 106 |
| | Tent. | | | | | | | | | 1 | | | | |
| Sous-total | | 143 | 176 | 171 | 152 | 141 | 151 | 166 | 173 | 121 | 206 | 190 | 152 | |
| Mutilation génitale féminine | | Acc. | | | | | | | | 1 | | | | |
| | Sous-total | | | | | | | | | 1 | | | | |

Infr. contre l'intégrité physique

| | | | 2000 | 2013 | 2014 | 2015 | 2016 | 2017 | 2018 | 2019 | 2020 | 2021 | 2022 | 2023 |
|---|--|------|------|------|------|------|------|------|------|------|------|------|------|------|
| Abstention coupable | Acc. | | 1 | 3 | 2 | 3 | | 1 | 2 | | | 2 | | |
| | Sous-total | | 1 | 3 | 2 | 3 | | 1 | 2 | | | 2 | | |
| Autres infr. volontaires. c/ l'intégrité phys. | Privation de soins à enfant ou personne vulnérable | Acc. | | | | 3 | | | | 2 | 1 | | | |
| | Délaissement d'enfant ou personne vulnérable | Acc. | 1 | | 2 | 2 | | 2 | 2 | 2 | 1 | 2 | 4 | |
| | Abandon d'enfant dans le besoin | Acc. | | | | | 1 | 1 | | | | 1 | 1 | |
| | Administration substances nuisibles | Acc. | | 2 | 2 | | | | | 1 | 1 | 1 | 1 | |
| | Empoisonnement de denrées | Acc. | | | | | | | 1 | | | | | |
| | Entrave méchante à la circulation | Acc. | 3 | 3 | 3 | 8 | 12 | 4 | 14 | 11 | 14 | 9 | 11 | 15 |
| | Voies de faits et violences légères | Acc. | 10 | 12 | 12 | 14 | 8 | 10 | 5 | 4 | 5 | 10 | 8 | 15 |
| | Sous-total | | 14 | 17 | 19 | 27 | 21 | 17 | 22 | 20 | 22 | 23 | 25 | 30 |
| Infr. involontaires contre l'intégrité physique | Coups et/ou blessures involontaires | Acc. | 15 | 7 | 2 | 1 | 2 | 4 | 1 | 4 | 2 | 1 | 2 | 1 |
| | Administration involontaire substances nuisibles | Acc. | | 1 | | | | | | | | | | |
| | Morsure de chien | Acc. | | 1 | | 2 | 1 | 2 | 4 | 3 | 4 | 6 | 3 | 3 |
| | Non spécifié | Acc. | 1 | 2 | | | 1 | | | 2 | | | | |
| | Sous-total | | 16 | 11 | 2 | 3 | 4 | 6 | 5 | 9 | 6 | 7 | 5 | 4 |
| | Total | | 238 | 303 | 332 | 291 | 251 | 302 | 309 | 302 | 264 | 344 | 345 | 294 |

Infr. contre la liberté individuelle

| | | 2000 | 2013 | 2014 | 2015 | 2016 | 2017 | 2018 | 2019 | 2020 | 2021 | 2022 | 2023 |
|---|---------------------|-------|------|------|------|------|------|------|------|------|------|------|------|
| Prise d'otages | Acc. | 1 | | 1 | | 1 | | | | | 1 | | |
| | Sous-total | 1 | | 1 | | 1 | | | | | 1 | | |
| Enlèvement de mineur ou personne vulnérable | Enlèvement parental | Acc. | | 2 | 3 | 8 | 6 | 1 | 2 | 3 | 3 | 2 | 1 |
| | | Tent. | | 2 | 1 | | 2 | 2 | | 2 | 4 | 1 | 3 |
| | Autre enlèvement | Acc. | 1 | 1 | 1 | 5 | 1 | | | | | | 1 |
| | | Tent. | 1 | | | 3 | 1 | 6 | 3 | 1 | | 3 | |
| | Sous-total | 2 | 5 | 5 | 16 | 10 | 9 | 5 | 6 | 7 | 6 | 5 | |
| Détenition par un particulier | Acc. | 3 | 2 | 4 | 7 | 14 | 12 | 7 | 7 | 7 | 8 | 4 | 7 |
| | Tent. | | | | | 1 | | | | | | | 1 |
| | Sous-total | 3 | 2 | 4 | 7 | 15 | 12 | 7 | 7 | 7 | 8 | 4 | 8 |
| | Total | 6 | 2 | 10 | 12 | 32 | 22 | 16 | 12 | 13 | 16 | 10 | 13 |

Infr. contre les mœurs

| | | | 2000 | 2013 | 2014 | 2015 | 2016 | 2017 | 2018 | 2019 | 2020 | 2021 | 2022 | 2023 |
|---|--|------------|------|------|------|------|------|------|------|------|------|------|------|------|
| Viol n'ayant pas causé la mort | Victime < 10a | Acc. | 2 | 3 | 3 | 2 | 1 | 5 | 2 | 1 | 1 | 3 | | |
| | | Tent. | | | 1 | | | | | | | | | |
| | Victime 10a - 14a | Acc. | 2 | 2 | 2 | 2 | 1 | | 1 | | | | | |
| | Victime 14a - 16a | Acc. | | 2 | 4 | 1 | 1 | | 1 | | 1 | | | |
| | Victime 16a - 18a | Acc. | 1 | 4 | 1 | | 1 | 1 | | 1 | | 3 | | |
| | | Tent. | | 1 | | 1 | | | | | | | | |
| | Victime majeure | Acc. | 7 | 7 | 7 | 8 | 9 | 11 | 14 | 9 | 10 | 11 | 7 | |
| | | Tent. | | 2 | 1 | 1 | 1 | 1 | 2 | | 1 | 1 | 2 | |
| Victime âge inconnu | Acc. | 1 | 1 | | | | | | | | | | | |
| | Sous-total | | 13 | 22 | 19 | 15 | 15 | 19 | 19 | 12 | 13 | 18 | 9 | |
| Viol avec conséquence inconnue | | Acc. | 1 | | 1 | | | | 1 | 1 | | | 2 | |
| | Sous-total | | 1 | | 1 | | | | 1 | 1 | | | 2 | |
| Viol n'ayant pas causé la mort (nvCPS) | Victime < 16a | Acc. | | | | | | | | | | | 3 | 3 |
| | Victime 16a - 18a | Acc. | | | | | | | | | | | 2 | 3 |
| | Victime majeure | Acc. | | | | | | | | 1 | 2 | 12 | 16 | |
| | | Tent. | | | | | | | | | | | | 2 |
| | Sous-total | | | | | | | | | 1 | 2 | 17 | 24 | |
| Attentat à la pudeur avec violence / menace | Victime < 16a | Acc. | | | | 3 | 1 | 1 | 3 | 1 | 3 | | 1 | |
| | Victime 16a - 18a | Acc. | | | 1 | | | | | 2 | 1 | 1 | 1 | |
| | Victime majeure | Acc. | 2 | 10 | 3 | 6 | 4 | 7 | 6 | 7 | 5 | 12 | 3 | |
| | | Tent. | 2 | | | | | | | 1 | | | | |
| | Sous-total | 4 | 10 | 3 | 10 | 5 | 8 | 9 | 11 | 9 | 13 | 5 | | |
| Attentat à la pudeur sans violence / menace | Victime < 16a | Acc. | 4 | 5 | 5 | 3 | 4 | 5 | | 1 | 3 | 8 | | |
| | Victime 16a - 18a | Acc. | | 1 | | 1 | | | 1 | 1 | 1 | 1 | | |
| | Victime âge inconnu | Acc. | 1 | 2 | 3 | 1 | 3 | 1 | 4 | 2 | 6 | 1 | 1 | |
| | | Tent. | | | | | | | | | | 1 | | |
| | Sous-total | 5 | 8 | 8 | 5 | 7 | 6 | 5 | 4 | 10 | 11 | 1 | | |
| Attentat à la pudeur non spécifié | | Acc. | | | | | 1 | 1 | | | | | | |
| | Sous-total | | | | | | 1 | 1 | | | | | | |
| Atteinte intégrité sexuelle sans mort (nvCPS) | Victime < 16a | Acc. | | | | | | | | | | | 1 | 6 |
| | Victime majeure | Acc. | | | | | | | | | | | 4 | 13 |
| | | Tent. | | | | | | | | | | | | 2 |
| | | Sous-total | | | | | | | | | | | 5 | 21 |
| Atteinte intégrité sex.-indéterminé (nvCPS) | | Acc. | | | | | | | | | | | 1 | |
| | Sous-total | | | | | | | | | | | | 1 | |
| Pornographie infantile | Détention | Acc. | | | 1 | | 2 | 4 | 2 | 1 | 1 | | 1 | |
| | Distribution | Acc. | | 4 | 2 | 1 | 3 | 5 | 3 | 6 | 4 | 6 | | |
| | Accès pornographie infantile via technologie | Acc. | | | | | | | | 1 | 1 | | | |
| | Non spécifié | Acc. | | | 2 | | | | 2 | | | | | |
| | | Sous-total | | 4 | 5 | 1 | 5 | 9 | 7 | 8 | 6 | 6 | 1 | |

Infr. contre les mœurs

| | | | 2000 | 2013 | 2014 | 2015 | 2016 | 2017 | 2018 | 2019 | 2020 | 2021 | 2022 | 2023 |
|--|--|-------|------|------|------|------|------|------|------|------|------|------|------|------|
| Pornographie | Acc. | | | | 1 | | 1 | | | | | | | |
| | Sous-total | | | | 1 | | 1 | | | | | | | |
| Incitation à la débauche | Victime mineure | Acc. | 1 | 2 | 1 | 2 | 4 | | | 1 | 1 | 2 | 1 | |
| | Age victime inconnu | Acc. | 1 | | | | | | | | | | | |
| | Publicité par ICT pour débauche | Acc. | | | | | | | | | 1 | | | |
| | Autre publicité pour débauche | Acc. | | | | | | | | 1 | 1 | 1 | | |
| | Sous-total | | 2 | 2 | 1 | 2 | 4 | | | 2 | 3 | 3 | 1 | |
| Exploitation de la débauche d'autrui | Victime mineure | Acc. | | | | 1 | | 1 | | 1 | 2 | | | |
| | Tent. | | | | | 1 | | | | | | | | |
| | Victime majeure | Acc. | 1 | | 1 | 1 | 2 | 2 | | 2 | 4 | | 1 | |
| | Age victime non spécifié | Acc. | | | | | | | | | | | 1 | |
| Age victime inconnu | Acc. | 1 | 1 | | | | | | | | | | | |
| | Sous-total | | 2 | 1 | 1 | 3 | 2 | 3 | 2 | 3 | 6 | | 2 | |
| Outrage public aux bonnes mœurs | Actions (exhibitionnisme, etc.) | Acc. | 9 | 5 | 8 | 3 | 5 | 7 | 4 | 4 | 9 | 6 | 6 | |
| | Ecrits, images, objets | Acc. | 2 | 2 | 2 | 1 | | | 1 | 1 | 1 | 1 | 1 | |
| | Obscénités en public | Acc. | 1 | | | | | | | | | | 1 | |
| | Exhibitionnisme (nvCPS) | Acc. | | | | | | | | | 1 | | 1 | 5 |
| | Sous-total | | 12 | 7 | 10 | 4 | 5 | 7 | 5 | 5 | 11 | 7 | 9 | 5 |
| Voyeurisme | Observation/enregistrement de nudité ou intimité | Acc. | | 1 | | | 3 | 2 | 1 | 4 | | 1 | | |
| | Diffusion enregistrement nudité ou intimité | Acc. | | | | | | 2 | 2 | 1 | | 4 | 2 | |
| | Tent. | | | | | | | | 1 | | | | | |
| | Sous-total | | | 1 | | | 3 | 4 | 4 | 5 | | 5 | 2 | |
| Voyeurisme direct (nvCPS) | Victime majeure | Acc. | | | | | | | | | | | | 1 |
| | Sous-total | | | | | | | | | | | | | 1 |
| Voyeurisme via moyen technique ou autre (nvCPS) | Victime < 16a | Acc. | | | | | | | | | | | | 1 |
| | Victime majeure | Acc. | | | | | | | | | | | 3 | |
| | Sous-total | | | | | | | | | | | | 3 | 1 |
| Diffusion contenu sex. but méchant/lucrat. (nvCPS) | Victime < 16a | Tent. | | | | | | | | | | | | 1 |
| | Victime 16a - 18a | Acc. | | | | | | | | | | | 1 | |
| | Victime majeure | Acc. | | | | | | | | | | 1 | | 2 |
| | Sous-total | | | | | | | | | | | 1 | 1 | 3 |
| Grooming (contact par ICT avec mineur < 16 ans) | Acc. | | | | | | | | 1 | | | | 1 | |
| | Sous-total | | | | | | | | 1 | | | | 1 | |
| Grooming online - avec ICT (nvCPS) | Victime < 16a | Acc. | | | | | | | | | | | | 1 |
| | Sous-total | | | | | | | | | | | | | 1 |
| Exploitation sexuelle mineurs-prostitution (nvCPS) | Exploitation de la débauche/prostit. (nvCPS) | Acc. | | | | | | | | | | | 1 | |
| | Sous-total | | | | | | | | | | | | 1 | |
| Images d'abus sexuels de mineurs (nvCPS) | Images abus sexuels de mineurs-indéterminé | Acc. | | | | | | | | | 1 | | | |
| | Sous-total | | | | | | | | | | 1 | | | |
| | Total | | 39 | 55 | 49 | 40 | 47 | 57 | 52 | 51 | 60 | 66 | 61 | 56 |

Infr. contre autres valeurs morales et sentiments

| | | | 2000 | 2013 | 2014 | 2015 | 2016 | 2017 | 2018 | 2019 | 2020 | 2021 | 2022 | 2023 |
|--|--|------------|------|------|------|------|------|------|------|------|------|------|------|------|
| Harcèlement | Harcèlement par téléphone (OLD) | Acc. | 17 | | | | | | | | | | | |
| | | Acc. | 4 | 81 | 83 | 71 | 61 | 61 | 87 | 89 | 68 | 101 | 111 | 122 |
| | Sous-total | 21 | 81 | 83 | 71 | 61 | 61 | 87 | 89 | 68 | 101 | 111 | 122 | |
| Violation du secret professionnel | | Acc. | | 1 | 2 | 1 | 3 | | 4 | 4 | | 5 | | 2 |
| | | Sous-total | | 1 | 2 | 1 | 3 | | 4 | 4 | | 5 | | 2 |
| Atteinte à l'honneur | Calomnie et diffamation | Acc. | 9 | 16 | 16 | 18 | 9 | 13 | 13 | 8 | 11 | 12 | 16 | 17 |
| | Déclaration calomnieuse | Acc. | 1 | 1 | 2 | 1 | 1 | 2 | | 1 | 1 | | 1 | 1 |
| | Imputation calomnieuse | Acc. | | 2 | 2 | 2 | 1 | | | | | | | |
| | Divulgateur méchant | Acc. | 1 | | 1 | | | | | | | | | |
| | Injures (Délit) | Acc. | 3 | 32 | 21 | 18 | 33 | 23 | 27 | 19 | 8 | 14 | 12 | 11 |
| | Non spécifié | Acc. | | | 1 | | 2 | 4 | 1 | 1 | | 1 | 1 | |
| | Sous-total | 14 | 51 | 43 | 39 | 46 | 42 | 41 | 29 | 20 | 27 | 30 | 29 | |
| Vie privée | Intrusion de nuit | Acc. | 1 | 1 | | | | | | | | | | |
| | Violation de domicile par un particulier | Acc. | 11 | 17 | 9 | 12 | 9 | 8 | 4 | 11 | 4 | 7 | 13 | 7 |
| | | Tent. | | 1 | | | | | | | | | | |
| | Violation du secret des lettres | Acc. | 1 | 5 | 1 | 2 | | 2 | 1 | 3 | 2 | 3 | 2 | |
| Tent. | | | | | | | | | | | | 1 | | |
| | Sous-total | 13 | 24 | 10 | 14 | 9 | 10 | 5 | 14 | 6 | 11 | 15 | 7 | |
| Tapage nocturne | | Acc. | 6 | | | | | | | | 67 | 88 | 67 | 61 |
| | | Sous-total | 6 | | | | | | | | 67 | 88 | 67 | 61 |
| Violation de communication par particulier | | Acc. | | | | | | | 1 | | | | | |
| | | Sous-total | | | | | | | 1 | | | | | |
| Abus faiblesses de personnes | | Acc. | | 1 | 2 | 1 | 1 | 2 | 1 | 3 | 2 | 2 | 2 | 2 |
| | | Sous-total | | 1 | 2 | 1 | 1 | 2 | 1 | 3 | 2 | 2 | 2 | 2 |
| Vie privée mœurs: publication identité victime | | Acc. | | | | | | | | | 1 | 1 | | |
| | | Sous-total | | | | | | | | | 1 | 1 | | |
| Cyberlokkig (leurre de mineur par ICT) | | Acc. | | | | | | | | | 1 | | | 1 |
| | | Sous-total | | | | | | | | | 1 | | | 1 |
| Occupation bien d'autrui (squatter) | Pénétrer / occuper / séjourner (bien non habité) | Acc. | | | | | | | | | 1 | 1 | 4 | 3 |
| | Pénétrer / occuper / séjourner (bien habité) | Acc. | | | | | | | | | 1 | | 1 | 2 |
| | Pas donner suite ordonnance d'évacuation/expulsion | Acc. | | | | | | | | | | | 1 | |
| | | Sous-total | | | | | | | | | 2 | 1 | 6 | 5 |
| | | Total | 54 | 158 | 140 | 126 | 120 | 115 | 139 | 139 | 167 | 236 | 231 | 229 |

Infr. relative au statut juridique de l'enfant

| | | | 2000 | 2013 | 2014 | 2015 | 2016 | 2017 | 2018 | 2019 | 2020 | 2021 | 2022 | 2023 |
|------------------------------|-------------------------------------|------------|------|------|------|------|------|------|------|------|------|------|------|------|
| Non-représentation d'enfants | Par les parents | Acc. | 29 | 16 | 13 | 12 | 7 | 10 | 12 | 9 | 12 | 9 | 19 | 30 |
| | Par une personne qui en a la charge | Acc. | | 1 | 1 | 2 | | 1 | 1 | 1 | 1 | | 3 | 1 |
| | | Sous-total | 29 | 17 | 14 | 14 | 7 | 11 | 13 | 10 | 13 | 9 | 22 | 31 |
| | | Total | 29 | 17 | 14 | 14 | 7 | 11 | 13 | 10 | 13 | 9 | 22 | 31 |

Vol et extorsion

| | | | 2000 | 2013 | 2014 | 2015 | 2016 | 2017 | 2018 | 2019 | 2020 | 2021 | 2022 | 2023 |
|----------------------|-------------------------------|-------|--------------|--------------|--------------|--------------|--------------|--------------|--------------|--------------|--------------|--------------|--------------|--------------|
| Vol avec circ. aggr. | Avec violence | Acc. | 107 | 67 | 71 | 65 | 64 | 42 | 39 | 42 | 36 | 35 | 34 | 36 |
| | | Tent. | 7 | 11 | 9 | 12 | 6 | 5 | 4 | 2 | 5 | 3 | 3 | 5 |
| | Sans violence | Acc. | 1.253 | 664 | 707 | 670 | 574 | 486 | 411 | 412 | 261 | 332 | 376 | 348 |
| | | Tent. | 25 | 203 | 208 | 248 | 166 | 184 | 162 | 169 | 92 | 126 | 111 | 116 |
| Sous-total | | | 1.392 | 945 | 995 | 995 | 810 | 717 | 616 | 625 | 394 | 496 | 524 | 505 |
| Vol sans circ. aggr. | Avec violence | Acc. | 57 | 69 | 64 | 63 | 38 | 39 | 26 | 36 | 26 | 25 | 29 | 21 |
| | | Tent. | | 4 | 10 | 10 | 7 | 4 | 2 | 5 | 3 | 3 | 4 | 1 |
| | Sans violence, Vol à la tire | Acc. | 132 | 413 | 304 | 196 | 143 | 203 | 188 | 281 | 163 | 130 | 229 | 289 |
| | | Tent. | 1 | 3 | 4 | 3 | | 3 | 1 | 4 | 2 | | 1 | 3 |
| | Sans violence, Vol d'usage | Acc. | 3 | 3 | 4 | 2 | | 2 | | 3 | 1 | 4 | 1 | 3 |
| | | Tent. | | | | | | | | | | | | |
| | Sans violence, Vol domestique | Acc. | 22 | 26 | 20 | 17 | 22 | 22 | 31 | 17 | 24 | 20 | 25 | 26 |
| | | Tent. | | | | 2 | 3 | 1 | | | | 2 | | 1 |
| Sans violence | Acc. | 724 | 903 | 846 | 755 | 674 | 700 | 726 | 666 | 622 | 731 | 739 | 673 | |
| | Tent. | 3 | 10 | 9 | 17 | 11 | 14 | 6 | 11 | 21 | 16 | 22 | 21 | |
| Sous-total | | | 942 | 1.431 | 1.261 | 1.065 | 898 | 988 | 980 | 1.023 | 862 | 931 | 1.050 | 1.038 |
| Vol non spécifié | | Acc. | 58 | 5 | 3 | 5 | 4 | 5 | 4 | 3 | 2 | | 2 | 1 |
| | | Tent. | 3 | | | | | 1 | | | | | | |
| Sous-total | | | 61 | 5 | 3 | 5 | 4 | 5 | 5 | 3 | 2 | | 2 | 1 |
| Extorsion | | Acc. | 10 | 13 | 17 | 18 | 16 | 8 | 8 | 15 | 6 | 10 | 18 | 20 |
| | | Tent. | 1 | 6 | 9 | 7 | 2 | 3 | 13 | 12 | 8 | 12 | 7 | 11 |
| Sous-total | | | 11 | 19 | 26 | 25 | 18 | 11 | 21 | 27 | 14 | 22 | 25 | 31 |
| Total | | | 2.406 | 2.400 | 2.285 | 2.090 | 1.730 | 1.721 | 1.622 | 1.678 | 1.272 | 1.449 | 1.601 | 1.575 |

Fraude

| | | 2000 | 2013 | 2014 | 2015 | 2016 | 2017 | 2018 | 2019 | 2020 | 2021 | 2022 | 2023 | |
|---|---------------------------------------|-------|------|------|------|------|------|------|------|------|------|------|------|-----|
| Blanchiment d'argent | Acc. | | 2 | 3 | 2 | 5 | | 3 | 9 | 21 | 13 | 14 | 13 | |
| | Sous-total | | 2 | 3 | 2 | 5 | | 3 | 9 | 21 | 13 | 14 | 13 | |
| Recel | Recel simple | Acc. | 16 | 16 | 11 | 19 | 7 | 13 | 8 | 22 | 17 | 10 | 11 | 13 |
| | Recel qualifié | Acc. | 7 | 5 | 4 | 1 | 1 | 2 | 2 | 2 | 2 | | 2 | |
| | Non spécifié | Acc. | 4 | | | | | | | | | | | |
| | Sous-total | 27 | 21 | 15 | 20 | 8 | 15 | 10 | 24 | 19 | 12 | 11 | 15 | |
| Grivèlerie | Carburant / lubrifiant | Acc. | 6 | | 2 | 1 | | 2 | | | 1 | 1 | | |
| | Boissons et aliments | Acc. | | 8 | 1 | 3 | 1 | 7 | 1 | 2 | | 2 | 3 | |
| | Voiture de location | Acc. | 3 | | 2 | 4 | 3 | 5 | 1 | 3 | 1 | 2 | | |
| | Logements | Acc. | | | | | | | | | | | 1 | |
| | Sous-total | 9 | 8 | 5 | 8 | 4 | 14 | 2 | 5 | 1 | 5 | 4 | 4 | |
| Corruption privée | Acc. | | | | 1 | | | | | | | | | |
| | Sous-total | | | | 1 | | | | | | | | | |
| Détournement et destruction frauduleuse | Cel frauduleux | Acc. | 104 | 12 | 14 | 24 | 24 | 29 | 14 | 21 | 32 | 45 | 53 | 63 |
| | D'argent, de papiers, etc. | Acc. | 19 | | | | | | | | | | | 1 |
| | D'objets saisis | Acc. | | 2 | | 3 | | 2 | 1 | | 1 | | | |
| | De biens mobiliers des époux | Acc. | | | | 1 | | | | | | | | |
| | Non spécifié | Acc. | 16 | 1 | 1 | 3 | | 1 | 3 | 2 | 1 | 3 | 1 | |
| | Sous-total | 139 | 15 | 15 | 31 | 24 | 32 | 18 | 23 | 34 | 48 | 54 | 64 | |
| Escroquerie | Fraude par internet | Acc. | | 17 | 27 | 30 | 32 | 40 | 59 | 61 | 138 | 184 | 173 | 171 |
| | | Tent. | | 8 | 2 | 10 | 10 | 9 | 21 | 10 | 17 | 18 | 23 | 5 |
| | Escroquerie sans internet | Acc. | | 52 | 40 | 44 | 57 | 48 | 59 | 54 | 35 | 68 | 46 | 43 |
| | | Tent. | | 8 | 18 | 5 | 6 | 10 | 15 | 12 | 2 | 5 | 7 | 6 |
| | Non spécifié | Acc. | 24 | | | | | | | | | | | |
| | Tent. | 5 | | | | | | | | | | | | |
| | Sous-total | 29 | 85 | 87 | 89 | 105 | 107 | 154 | 137 | 192 | 275 | 249 | 225 | |
| Tromperie | Marchandises vendues / travail fourni | Acc. | | 1 | | 1 | | 1 | | | | | | |
| | Monnaies | Acc. | | | | | 1 | | | | | | | |
| | Sous-total | | 1 | | 1 | | 2 | | | | | | | |
| Abus de confiance et infr. apparentées | Abus de confiance | Acc. | 71 | 35 | 30 | 38 | 33 | 28 | 31 | 32 | 25 | 29 | 41 | 30 |
| | | Tent. | | | | 1 | | | | | | | | |
| | Abus des faiblesses | Acc. | 1 | 1 | 4 | 4 | 8 | 11 | 10 | 10 | 6 | 4 | 5 | 4 |
| | Sous-total | 72 | 36 | 34 | 42 | 42 | 39 | 41 | 42 | 31 | 33 | 46 | 34 | |
| Abus de biens sociaux | Par des sociétés | Acc. | | 1 | | 5 | | 2 | 1 | | | 3 | 2 | 1 |
| | Par des A.S.B.L. | Acc. | | | | | 1 | | | | | | | |
| | Non spécifié | Acc. | | 1 | | 1 | | 2 | | | 1 | | | |
| | Autres | Acc. | | 2 | 2 | 1 | 1 | | 1 | 1 | | 1 | | |
| | Sous-total | | 4 | 2 | 7 | 1 | 3 | 3 | 1 | 1 | 4 | 3 | 1 | |

Fraude

| | | 2000 | 2013 | 2014 | 2015 | 2016 | 2017 | 2018 | 2019 | 2020 | 2021 | 2022 | 2023 |
|-------------------------------|-----------------|------------|------|------|------|------|------|------|------|------|------|------|------|
| Infr. liées à l'insolvabilité | Par des tiers | Acc. | | | | 1 | | | | | | | |
| | Par le débiteur | Acc. | | 1 | 1 | 2 | | | | | 1 | | 1 |
| | Non spécifié | Acc. | 1 | 2 | | 3 | 4 | 5 | 4 | | 3 | 1 | |
| | Sous-total | | 1 | 3 | 1 | 6 | 4 | 5 | 4 | | 4 | 1 | 1 |
| Insolvabilité frauduleuse | | Acc. | | | | | | 2 | | | | | 1 |
| | | Sous-total | | | | | | 2 | | | | | 1 |
| Chèques sans provision | | Acc. | | | | | | | | | | | |
| | | Sous-total | 22 | | | | | | | | | | |
| | Total | 298 | 173 | 164 | 202 | 195 | 216 | 238 | 245 | 299 | 394 | 382 | 358 |

Dégradation de la propriété

| | | | 2000 | 2013 | 2014 | 2015 | 2016 | 2017 | 2018 | 2019 | 2020 | 2021 | 2022 | 2023 |
|---|---|------------|------|------|------|------|------|------|------|------|------|------|------|------|
| Incendie volontaire | Dans lieu habité (de jour) | Acc. | | | 2 | 1 | 3 | | | | | 1 | 2 | |
| | Dans lieu habité (de nuit) | Acc. | 1 | 1 | | 4 | 1 | | 1 | | 1 | 3 | 1 | 3 |
| | | Tent. | | | | | 2 | | | | | | | |
| | Dans lieu habité (moment indéterminé) | Acc. | | | | 1 | | | | | | | | |
| | | Tent. | | | | 1 | | | | | | | | |
| | Dans un autre lieu (de jour) | Acc. | | 7 | 4 | 2 | | 1 | 5 | 3 | | | 3 | |
| | | Tent. | | | | | | | 1 | | | | | 1 |
| | Dans un autre lieu (de nuit) | Acc. | 5 | 2 | 1 | 3 | 2 | 4 | 2 | 2 | 3 | 1 | 3 | 2 |
| Dans un autre lieu (moment indéterminé) | Acc. | 1 | 1 | | 1 | | | | | | | 1 | | |
| Non spécifié | Acc. | | | | | | | | | 1 | | | | |
| | Sous-total | | 7 | 11 | 7 | 13 | 8 | 5 | 9 | 6 | 4 | 6 | 9 | 6 |
| Destruction par explosion volontaire | Dans lieu habité (de jour) | Acc. | | | | 1 | | | | | | | | |
| | Dans lieu habité (de nuit) | Acc. | | | | 2 | | | | | | | | |
| | | Sous-total | | | | 3 | | | | | | | | |
| Incendie involontaire | | Acc. | 6 | 14 | 10 | 16 | 10 | 9 | 11 | 12 | 10 | 7 | 14 | 10 |
| | | Sous-total | 6 | 14 | 10 | 16 | 10 | 9 | 11 | 12 | 10 | 7 | 14 | 10 |
| Destruction, dénaturation, dégradation | Avec circ. aggr. | Acc. | 13 | 1 | 3 | 1 | 2 | 1 | 1 | 3 | | 4 | 1 | 1 |
| | | Tent. | 1 | | | | | | | 1 | | | | |
| | Destruction de biens agricoles | Acc. | | | | | | | | | 1 | | | |
| | Non spécifié | Acc. | 2 | | 2 | 1 | 1 | 1 | 2 | 2 | | | | |
| | Sous-total | 16 | 1 | 5 | 2 | 3 | 2 | 3 | 6 | 1 | 4 | 1 | 1 | |
| Vandalisme | Sur véhicules | Acc. | 240 | 222 | 204 | 189 | 194 | 161 | 170 | 207 | 137 | 165 | 159 | 125 |
| | | Tent. | | | 1 | | | | | | | | | |
| | Sur autres biens mobiliers | Acc. | 29 | 12 | 16 | 13 | 15 | 13 | 16 | 14 | 16 | 19 | 25 | 11 |
| | Graffitis | Acc. | 1 | 70 | 122 | 71 | 46 | 29 | 23 | 19 | 13 | 13 | 16 | 13 |
| | Autres détériorations sur biens immobiliers | Acc. | 66 | 81 | 83 | 87 | 72 | 66 | 54 | 57 | 47 | 77 | 59 | 70 |
| | Dégradation de clôture | Acc. | 35 | 2 | 1 | | 1 | 2 | | 1 | | 1 | 2 | 3 |
| | Sous-total | 371 | 387 | 427 | 360 | 328 | 271 | 263 | 298 | 213 | 275 | 261 | 222 | |
| | Total | 400 | 413 | 449 | 394 | 349 | 287 | 286 | 322 | 228 | 292 | 285 | 239 | |

Infr. contre la Sécurité de l'Etat

| | | 2000 | 2013 | 2014 | 2015 | 2016 | 2017 | 2018 | 2019 | 2020 | 2021 | 2022 | 2023 |
|------------------------------------|---|-------------|------|------|------|------|------|------|------|------|------|------|------|
| Roi et gouvernement | Acc. | | 1 | | | | | | | | | | |
| | Sous-total | | 1 | | | | | | | | | | |
| Sûreté extérieure de l'Etat | Acc. | | | 1 | 1 | | | | | | | | |
| | Sous-total | | | 1 | 1 | | | | | | | | |
| Terrorisme | Groupe terroriste | Acc. | | 1 | | 4 | 1 | | | | | | |
| | Diffuser un message qui incite au terrorisme | Acc. | | | | | 1 | 1 | | | | | |
| | Sous-total | | | 1 | | 4 | 2 | 1 | | | | | |
| Non spécifié | Acc. | | | | 1 | | | | | | | | |
| | Sous-total | | | | 1 | | | | | | | | |
| | Total | | 1 | 2 | 2 | 4 | 2 | 1 | | | | | |

Infr. contre la sécurité publique

| | | 2000 | 2013 | 2014 | 2015 | 2016 | 2017 | 2018 | 2019 | 2020 | 2021 | 2022 | 2023 | |
|----------------------------|----------------------|------|------|------|------|------|------|------|------|------|------|------|------|----|
| Organisation criminelle | Acc. | | 1 | | | | 1 | | 1 | | 1 | 1 | | |
| | Sous-total | | 1 | | | | 1 | | 1 | | 1 | 1 | | |
| Association de malfaiteurs | Acc. | 5 | 8 | 4 | 3 | 5 | 8 | 9 | | 3 | 5 | 3 | 7 | |
| | Sous-total | 5 | 8 | 4 | 3 | 5 | 8 | 9 | | 3 | 5 | 3 | 7 | |
| Evasion de prisonniers | Acc. | | | | | | | 1 | | | | 1 | | |
| | Tent. | | | | | | | | | | | | 1 | |
| | Acc. | | | | | | 1 | | | 4 | | | | |
| | Acc. | | 3 | 5 | 4 | 2 | 3 | | 7 | 5 | 2 | 6 | 3 | |
| | Acc. | | | | | | | 1 | | 1 | | | 1 | |
| Sous-total | | 3 | 5 | 4 | 2 | 4 | 2 | 7 | 10 | 2 | 7 | 5 | | |
| Menaces | Menace d'attentat | Acc. | 1 | | 1 | | | | | 2 | 2 | 1 | 1 | |
| | Verbales | Acc. | 114 | 95 | 87 | 91 | 64 | 69 | 56 | 59 | 54 | 69 | 77 | 62 |
| | Ecrites | Acc. | 19 | 21 | 19 | 20 | 16 | 18 | 31 | 17 | 15 | 28 | 19 | 31 |
| | Par gestes, emblèmes | Acc. | 18 | 31 | 23 | 30 | 27 | 28 | 33 | 37 | 35 | 37 | 33 | 25 |
| | Alerte à la bombe | Acc. | 2 | 2 | 2 | 6 | 4 | 3 | 1 | | 1 | 4 | | 5 |
| | Non spécifié | Acc. | 2 | 1 | 2 | | 2 | 4 | 4 | 2 | 1 | | 2 | 2 |
| | Tent. | 1 | | | | | | | | | | | | |
| Sous-total | 155 | 154 | 133 | 148 | 113 | 122 | 125 | 115 | 108 | 140 | 132 | 126 | | |
| Total | | 160 | 166 | 142 | 155 | 120 | 135 | 136 | 123 | 121 | 148 | 143 | 138 | |

Infr. contre l'autorité publique

| | | 2000 | 2013 | 2014 | 2015 | 2016 | 2017 | 2018 | 2019 | 2020 | 2021 | 2022 | 2023 |
|---|---------------------|------|------|------|------|------|------|------|------|------|------|------|------|
| Violence c/ personnes investies autorité publique | Acc. | 2 | 1 | 2 | 1 | 1 | | 3 | 2 | 2 | 1 | 5 | 2 |
| | Sous-total | 2 | 1 | 2 | 1 | 1 | | 3 | 2 | 2 | 1 | 5 | 2 |
| Rébellion | Rébellion armée | Acc. | 3 | 8 | 1 | 1 | 1 | 4 | 4 | 3 | 1 | 2 | 1 |
| | Rébellion non armée | Acc. | 18 | 24 | 19 | 20 | 29 | 15 | 22 | 26 | 25 | 19 | 20 |
| | Non spécifié | Acc. | 12 | 1 | 1 | 2 | 2 | 1 | 3 | 2 | | 1 | 1 |
| | Sous-total | 34 | 22 | 33 | 22 | 23 | 31 | 22 | 28 | 29 | 27 | 22 | 21 |
| Outrages | Acc. | 17 | 13 | 10 | 4 | 10 | 15 | 12 | 14 | 11 | 11 | 10 | 7 |
| | Sous-total | 17 | 13 | 10 | 4 | 10 | 15 | 12 | 14 | 11 | 11 | 10 | 7 |
| Autres infractions | Bris de scellés | Acc. | 2 | | | 1 | | 1 | | | 1 | 5 | |
| | Sous-total | 2 | | | 1 | | 1 | | | | 1 | 5 | |
| | Total | 55 | 36 | 45 | 28 | 34 | 46 | 38 | 44 | 42 | 40 | 42 | 30 |

Infr. contre la foi publique

| | | | 2000 | 2013 | 2014 | 2015 | 2016 | 2017 | 2018 | 2019 | 2020 | 2021 | 2022 | 2023 |
|-----------------------------|--|-------------------|------------|------------|------------|------------|------------|-----------|------------|------------|-----------|-----------|------------|-----------|
| Faux en écritures | Faux en écritures | Acc. | 35 | 44 | 30 | 38 | 42 | 49 | 22 | 24 | 23 | 13 | 16 | 28 |
| | | Tent. | | 1 | 1 | | | | 1 | 2 | | | | |
| | Usage de faux en écrit. et écrit. falsifiées | Acc. | 42 | 46 | 26 | 29 | 32 | 32 | 22 | 22 | 27 | 28 | 21 | 41 |
| | | Tent. | 2 | | 1 | 1 | | | | | 2 | 1 | 1 | |
| | Sous-total | | 79 | 91 | 58 | 68 | 74 | 81 | 45 | 50 | 51 | 42 | 37 | 69 |
| Usurpation | Immixtion dans fonctions publiques | Acc. | 3 | 2 | 4 | 6 | 3 | 2 | | 5 | 1 | | | 2 |
| | De fonctions | Acc. | | 3 | 1 | 1 | | 4 | 1 | 5 | 2 | | 1 | 1 |
| | De titres | Acc. | | 1 | | 3 | 1 | | | | 1 | | | 1 |
| | De nom | Acc. | 10 | 40 | 44 | 47 | 56 | 43 | 38 | 39 | 35 | 32 | 43 | 21 |
| | | Tent. | | | | | | | | | 1 | | | |
| | Non spécifié | Acc. | | 1 | | | | 2 | | | 1 | 1 | | |
| | Sous-total | | 13 | 47 | 49 | 57 | 60 | 51 | 39 | 49 | 41 | 33 | 44 | 25 |
| Contrefaçon / falsification | Contrefaçon | Acc. | 3 | 4 | 4 | 2 | 6 | 2 | 2 | 5 | 2 | 2 | 11 | 4 |
| | | Tent. | | | | | | | | | 2 | | | |
| | Falsification | Acc. | 3 | | | 1 | 2 | 1 | 1 | | | | 2 | 3 |
| | | Tent. | | 1 | | | | | | | | | | |
| | Non spécifié | Acc. | | | | 1 | | | | | | | | |
| | Sous-total | | 6 | 5 | 4 | 4 | 8 | 3 | 3 | 5 | 4 | 4 | 14 | 5 |
| Fausses monnaies | Emission | Acc. | 9 | 6 | | 6 | 1 | 2 | 3 | 3 | 1 | 1 | | |
| | | Tent. | | | | | | 1 | | | | | | 1 |
| | Autres | Acc. | 8 | 1 | 3 | 2 | 2 | 3 | 4 | 3 | 5 | 3 | 1 | 5 |
| | Sous-total | | 17 | 7 | 3 | 8 | 3 | 6 | 7 | 6 | 6 | 4 | 2 | 5 |
| Faux en justice | Faux témoignage | Acc. | | | | | | | 1 | | | | | |
| | Fausse déclarations | Acc. | 1 | 1 | 1 | 2 | 2 | 4 | 2 | | 2 | 2 | 2 | 2 |
| | | Sous-total | 1 | 1 | 1 | 2 | 2 | 4 | 3 | | 2 | 2 | 2 | 2 |
| | Total | 116 | 151 | 115 | 139 | 147 | 145 | 97 | 110 | 104 | 85 | 99 | 106 | |



Etterbeek

Infraction Code pénal

Infr. contre la famille

| | | 2000 | 2013 | 2014 | 2015 | 2016 | 2017 | 2018 | 2019 | 2020 | 2021 | 2022 | 2023 |
|---|------------|------|------|------|------|------|------|------|------|------|------|------|------|
| Abandon de famille | Acc. | 4 | 2 | | 2 | 1 | | 1 | 1 | 1 | | 2 | 1 |
| | Sous-total | 4 | 2 | | 2 | 1 | | 1 | 1 | 1 | | 2 | 1 |
| Refus du droit aux relations personnelles | Acc. | 24 | 44 | 18 | 30 | 26 | 28 | 28 | 34 | 16 | 6 | 13 | 12 |
| | Sous-total | 24 | 44 | 18 | 30 | 26 | 28 | 28 | 34 | 16 | 6 | 13 | 12 |
| Non-acquittement pension alimentaire | Acc. | 21 | 9 | 6 | 3 | 4 | 4 | 1 | 2 | | | 2 | 1 |
| | Sous-total | 21 | 9 | 6 | 3 | 4 | 4 | 1 | 2 | | | 2 | 1 |
| Mariage forcé | Acc. | | | 1 | | 1 | | | | | | | |
| | Sous-total | | | 1 | | 1 | | | | | | | |
| Non spécifié | Acc. | 1 | | 1 | | | 2 | | | | | | |
| | Sous-total | 1 | | 1 | | | 2 | | | | | | |
| | Total | 50 | 55 | 26 | 35 | 32 | 34 | 30 | 37 | 17 | 6 | 17 | 14 |

Criminalité informatique

| | | 2000 | 2013 | 2014 | 2015 | 2016 | 2017 | 2018 | 2019 | 2020 | 2021 | 2022 | 2023 |
|----------------------|------------|------|------|------|------|------|------|------|------|------|------|------|------|
| Hacking | Acc. | | 3 | 8 | 7 | 8 | 6 | 9 | 3 | 3 | 7 | 16 | 10 |
| | Tent. | | | | 1 | | 2 | | | | | 3 | 1 |
| | Sous-total | | 3 | 8 | 8 | 8 | 8 | 9 | 3 | 3 | 7 | 19 | 11 |
| Faux en informatique | Acc. | | 3 | 3 | 4 | | 1 | 3 | | 2 | 5 | 3 | 1 |
| | Tent. | | | | | 1 | | | | 1 | | | |
| | Sous-total | | 3 | 3 | 4 | 1 | 1 | 3 | | 3 | 5 | 3 | 1 |
| Fraude informatique | Acc. | | 114 | 97 | 128 | 122 | 141 | 118 | 183 | 167 | 250 | 333 | 274 |
| | Tent. | | 2 | 3 | 11 | 17 | 7 | 5 | 9 | | 5 | 2 | |
| | Sous-total | | 116 | 100 | 139 | 139 | 148 | 123 | 192 | 167 | 255 | 335 | 274 |
| Sabotage | Acc. | | 5 | | 1 | | 1 | 1 | 1 | | | 3 | 3 |
| | Sous-total | | 5 | | 1 | | 1 | 1 | 1 | | | 3 | 3 |
| | Total | | 127 | 111 | 152 | 148 | 158 | 136 | 196 | 173 | 267 | 360 | 289 |



Exercice illégal de l'autorité publique

| | 2000 | 2013 | 2014 | 2015 | 2016 | 2017 | 2018 | 2019 | 2020 | 2021 | 2022 | 2023 |
|---|----------|----------|----------|----------|----------|------|----------|----------|----------|-----------|----------|----------|
| Concussion | | | | | 2 | | | | | | | |
| Acc. | | | | | 2 | | | | | | | |
| Sous-total | | | | | 2 | | | | | | | |
| Corruption publique | | | | | | | 1 | 1 | 1 | | 1 | |
| Acc. | | | | | | | 1 | 1 | 1 | | 1 | |
| Tent. | | | | | | | | | | | | 1 |
| Sous-total | | | | | | | 1 | 1 | 1 | | 1 | 1 |
| Détention par fonctionnaire public | 1 | | | | | | 1 | | | 7 | | |
| Acc. | 1 | | | | | | 1 | | | 7 | | |
| Sous-total | 1 | | | | | | 1 | | | 7 | | |
| Violation de domicile par fonctionnaire public | | | | | 1 | | | | | | | |
| Acc. | | | | | 1 | | | | | | | |
| Sous-total | | | | | 1 | | | | | | | |
| Actes arbitraires | | 1 | | | 1 | | | | 3 | 7 | 3 | 2 |
| Acc. | | 1 | | | 1 | | | | 3 | 7 | 3 | 2 |
| Sous-total | | 1 | | | 1 | | | | 3 | 7 | 3 | 2 |
| Prise d'intérêt | | | | 1 | | | | | | | | |
| Acc. | | | | 1 | | | | | | | | |
| Sous-total | | | | 1 | | | | | | | | |
| Abus de l'autorité | 2 | 1 | | | 1 | | | 1 | | 9 | | |
| Acc. | 2 | 1 | | | 1 | | | 1 | | 9 | | |
| Sous-total | 2 | 1 | | | 1 | | | 1 | | 9 | | |
| Non spécifié | | | 1 | | | | | | | | | |
| Acc. | | | 1 | | | | | | | | | |
| Sous-total | | | 1 | | | | | | | | | |
| Total | 3 | 2 | 1 | 1 | 5 | | 2 | 2 | 4 | 23 | 4 | 3 |

Marchand de sommeil

| | 2000 | 2013 | 2014 | 2015 | 2016 | 2017 | 2018 | 2019 | 2020 | 2021 | 2022 | 2023 |
|-------------------------|------|------|----------|----------|----------|----------|----------|----------|------|----------|------|----------|
| Sans circ. aggr. | | | 1 | 1 | 1 | 1 | 2 | | | 1 | | 1 |
| Acc. | | | 1 | 1 | 1 | 1 | 2 | | | 1 | | 1 |
| Sous-total | | | 1 | 1 | 1 | 1 | 2 | | | 1 | | 1 |
| Avec circ. aggr. | | | 1 | 1 | 1 | | | 1 | | | | |
| Acc. | | | 1 | 1 | 1 | | | 1 | | | | |
| Sous-total | | | 1 | 1 | 1 | | | 1 | | | | |
| Total | | | 2 | 2 | 2 | 1 | 2 | 1 | | 1 | | 1 |



Traite des êtres humains

| | | 2000 | 2013 | 2014 | 2015 | 2016 | 2017 | 2018 | 2019 | 2020 | 2021 | 2022 | 2023 |
|------------------------------|------------|------|----------|----------|----------|----------|------|----------|----------|----------|----------|----------|----------|
| Exploitation de la mendicité | Acc. | | | | | | | | | 1 | | | |
| | Sous-total | | | | | | | | | 1 | | | |
| Exploitation sexuelle | Acc. | | 1 | 1 | 1 | 2 | | 2 | 2 | 1 | | 1 | 2 |
| | Sous-total | | 1 | 1 | 1 | 2 | | 2 | 2 | 1 | | 1 | 2 |
| Exploitation économique | Acc. | | | | | | | | 1 | 1 | 2 | | |
| | Sous-total | | | | | | | | 1 | 1 | 2 | | |
| Total | | | 1 | 1 | 1 | 2 | | 2 | 3 | 3 | 2 | 1 | 2 |

Provocation crime ou délits

| | | 2000 | 2013 | 2014 | 2015 | 2016 | 2017 | 2018 | 2019 | 2020 | 2021 | 2022 | 2023 |
|--------------------|------------|------|------|------|------|------|------|------|------|----------|------|----------|----------|
| Provocation délits | Acc. | | | | | | | | | | | | 1 |
| | Acc. | | | | | | | | | | | 1 | 1 |
| | Sous-total | | | | | | | | | | | 1 | 2 |
| Provocation crime | Acc. | | | | | | | | | 1 | | | |
| | Sous-total | | | | | | | | | 1 | | | |
| Total | | | | | | | | | | 1 | | 1 | 2 |

Autres infractions Code pénal

| | | 2000 | 2013 | 2014 | 2015 | 2016 | 2017 | 2018 | 2019 | 2020 | 2021 | 2022 | 2023 |
|--------------|------------|------|----------|------|------|------|------|------|------|------|------|------|------|
| | Tent. | | 1 | | | | | | | | | | |
| | Sous-total | | 1 | | | | | | | | | | |
| Total | | | 1 | | | | | | | | | | |



Contravention Code pénal

| | | 2000 | 2013 | 2014 | 2015 | 2016 | 2017 | 2018 | 2019 | 2020 | 2021 | 2022 | 2023 |
|---------------------------------------|------------|-----------|------|------|------|----------|------|------|------|------|------|------|------|
| Injures (Contravention) | Acc. | 12 | | | | | | | | | | | |
| | Sous-total | 12 | | | | | | | | | | | |
| Dissimulation visage dans lieu public | Acc. | | | | | 1 | | | | | | | |
| | Sous-total | | | | | 1 | | | | | | | |
| Autres contraventions CP | Acc. | 2 | | | | | | | | | | | |
| | Sous-total | 2 | | | | | | | | | | | |
| Total | | 14 | | | | 1 | | | | | | | |

STATISTIQUES POLICIERES DE CRIMINALITE

LIEU DE PERPETRATION: COMMUNE

Etterbeek

***ANNEXE II: DETAIL PAR CATEGORIE DE DELIT
LOIS SPECIALES***



Etterbeek

Infraction Lois spéciales

Drogues

| | | | 2000 | 2013 | 2014 | 2015 | 2016 | 2017 | 2018 | 2019 | 2020 | 2021 | 2022 | 2023 | |
|----------------------------|--|------------|------|------|------|------|------|------|------|------|------|------|------|------|--|
| Détention | | Acc. | 31 | 182 | 175 | 195 | 287 | 265 | 174 | 196 | 210 | 161 | 112 | 88 | |
| | | Tent. | 1 | | | | | | | | | | | | |
| | | Sous-total | 32 | 182 | 175 | 195 | 287 | 265 | 174 | 196 | 210 | 161 | 112 | 88 | |
| Usage | Usage en groupe | Acc. | 8 | | | | | | | | | | | | |
| | Usage individuel | Acc. | 10 | | | | | | | | | | | | |
| | Faciliter l'usage | Acc. | 1 | | | 3 | 2 | | | 2 | 1 | 1 | 2 | | |
| | Incitation à l'usage | Acc. | | | | 1 | 1 | | | | | | 1 | | |
| | Désordre, scandale ou danger dans un espace public | Acc. | | | | | | | 1 | 1 | | | 1 | 5 | |
| | Sous-total | 19 | | | 4 | 3 | | | 1 | 1 | 2 | 1 | 3 | 7 | |
| Importation et exportation | | Acc. | 1 | 5 | 5 | 3 | 6 | 5 | 7 | 2 | 3 | 1 | | | |
| | | Sous-total | 1 | 5 | 5 | 3 | 6 | 5 | 7 | 2 | 3 | 1 | | | |
| Fabrication | | Acc. | 1 | 9 | 1 | 4 | 4 | | | 3 | 1 | 2 | 2 | 3 | |
| | | Sous-total | 1 | 9 | 1 | 4 | 4 | | | 3 | 1 | 2 | 2 | 3 | |
| Commerce | | Acc. | 6 | 29 | 24 | 20 | 37 | 32 | 27 | 54 | 44 | 36 | 37 | 51 | |
| | | Sous-total | 6 | 29 | 24 | 20 | 37 | 32 | 27 | 54 | 44 | 36 | 37 | 51 | |
| Autres | | Acc. | 1 | 2 | 6 | 1 | 2 | 1 | 2 | 1 | 5 | 7 | 4 | 3 | |
| | | Sous-total | 1 | 2 | 6 | 1 | 2 | 1 | 2 | 1 | 5 | 7 | 4 | 3 | |
| | | Total | 60 | 227 | 211 | 227 | 339 | 303 | 211 | 257 | 265 | 208 | 158 | 152 | |



Législation sur les étrangers

| | | | 2000 | 2013 | 2014 | 2015 | 2016 | 2017 | 2018 | 2019 | 2020 | 2021 | 2022 | 2023 |
|--|--|-------|-----------|------------|------------|------------|------------|------------|------------|------------|------------|------------|------------|------------|
| Transmigration illégale | Mariages simulés/blancs sans récompense/contrainte | Acc. | | 2 | 1 | 4 | 1 | 4 | | | 2 | 3 | 1 | 1 |
| | | Tent. | | | | | | | | | | | | 1 |
| | Cohab. légale de complais. sans récompense/contr. | Acc. | | | | 1 | 2 | 2 | | | | | 1 | |
| | | Tent. | | | | | | | | | | 1 | 1 | |
| | Accès au territoire | Acc. | 2 | 33 | 20 | 18 | 20 | 16 | 12 | 14 | 7 | 11 | 19 | 14 |
| | Séjour | Acc. | 19 | 203 | 192 | 200 | 227 | 280 | 169 | 205 | 182 | 178 | 150 | 145 |
| | Éloignement | Acc. | 1 | 3 | | 1 | 1 | | | | 2 | | 1 | |
| | Pas de port de documents d'identité ou de voyage | Acc. | | | | 1 | | 1 | | | 1 | 1 | | |
| Inscription au registre des étrangers | Acc. | 2 | 47 | 31 | 33 | 44 | 39 | 28 | 4 | 18 | 17 | 18 | 51 | |
| Reconnaissance fraudul. sans récompense/contrainte | Acc. | | | | | | 1 | 1 | 1 | | | | | |
| | Sous-total | | 24 | 288 | 244 | 257 | 294 | 343 | 212 | 224 | 212 | 211 | 191 | 212 |
| Trafic d'êtres humains | | Acc. | | 1 | | 1 | | | | | 2 | 1 | | |
| | Sous-total | | | 1 | | 1 | | | | | 2 | 1 | | |
| Traite d'êtres humains | | Acc. | 5 | | | | | | | | | | | |
| | Sous-total | | 5 | | | | | | | | | | | |
| Aide au séjour illégal | | Acc. | | | | 2 | | 1 | | | 1 | | 1 | |
| | Sous-total | | | | 2 | | 1 | | | 1 | | 1 | | |
| Non spécifié | | Acc. | | | | | 1 | | | | | | | |
| | Sous-total | | | | | 1 | | | | | | | | |
| Autres | | Acc. | 1 | | | | | | | 1 | | | | |
| | Sous-total | | 1 | | | | | | | 1 | | | | |
| | Total | | 30 | 289 | 244 | 260 | 295 | 344 | 212 | 225 | 215 | 212 | 192 | 212 |



Environnement

| | | | 2000 | 2013 | 2014 | 2015 | 2016 | 2017 | 2018 | 2019 | 2020 | 2021 | 2022 | 2023 |
|-------------------------------|---|-------------------|-----------|----------|-----------|----------|-----------|----------|----------|----------|-----------|----------|-----------|-----------|
| Déchets | Transport de déchets | Acc. | | 1 | 2 | | | | | | | | | |
| | Déchets par particulier | Acc. | | 1 | 6 | | 1 | | | 1 | 1 | | 1 | 2 |
| | Déchets par personne indéterminée | Acc. | 19 | | | | | | | | | | | |
| | Non spécifié | Acc. | 1 | | | | | | | | | | | |
| | | Sous-total | 20 | 2 | 8 | | 1 | | | 1 | 1 | | 1 | 2 |
| Autres que déchets | Urbanisme | Acc. | 3 | 2 | 11 | 7 | 7 | 7 | 3 | 2 | 1 | 4 | 6 | 4 |
| | Permis d'environnement | Acc. | | | 1 | | | | | | | | | |
| | Bruit | Acc. | 2 | | | | | | | | | | | |
| | Pollution de l'eau | Acc. | | | | 1 | | | | | | | | |
| | Autres nuisances en matière d'environnement | Acc. | 1 | | | | | | | | | | | |
| | | Sous-total | 6 | 2 | 12 | 7 | 8 | 7 | 3 | 2 | 1 | 4 | 6 | 4 |
| Biodiversité / Faune et flore | Bien-être animal | Acc. | 3 | 2 | 5 | 1 | 3 | 1 | 2 | 4 | 8 | 3 | 12 | 8 |
| | Protection de la nature | Acc. | | 1 | | | | | | | | | | |
| | | Sous-total | 3 | 3 | 5 | 1 | 3 | 1 | 2 | 4 | 8 | 3 | 12 | 8 |
| | | Total | 29 | 7 | 25 | 8 | 12 | 8 | 5 | 7 | 10 | 7 | 19 | 14 |



Armes et explosifs

| | | | 2000 | 2013 | 2014 | 2015 | 2016 | 2017 | 2018 | 2019 | 2020 | 2021 | 2022 | 2023 |
|-----------------------------------|--|-------|-----------|-----------|-----------|-----------|-----------|-----------|-----------|-----------|-----------|-----------|-----------|-----------|
| Détention illégale | Arme à feu | Acc. | | 8 | 9 | 18 | 11 | 9 | 5 | 15 | 15 | 8 | 10 | 11 |
| | Arme blanche ou non à feu | Acc. | | 17 | 8 | 16 | 18 | 24 | 23 | 9 | 14 | 15 | 11 | 4 |
| | Munition | Acc. | | 1 | | 3 | 2 | 1 | | 2 | 2 | | 3 | 3 |
| | Pièces/accessoires | Acc. | | | | | | | | | | | | 1 |
| | Non spécifié | Acc. | 10 | 1 | | | | | | | | 1 | | |
| | Sous-total | | 10 | 27 | 17 | 37 | 31 | 34 | 28 | 26 | 31 | 24 | 24 | 19 |
| Port / transport illégal | Arme à feu | Acc. | | 1 | | 3 | 3 | 5 | 2 | 2 | 6 | 5 | 2 | 2 |
| | Arme blanche ou non à feu | Acc. | | 16 | 35 | 28 | 23 | 25 | 30 | 23 | 16 | 23 | 16 | 22 |
| | Munition | Acc. | | | | | | | | | 1 | | | |
| | Pièces/accessoires | Acc. | | | | | | | | | 1 | | | |
| | Non spécifié | Acc. | 15 | | | | | | | 1 | | | | |
| | Sous-total | | 15 | 17 | 35 | 31 | 26 | 30 | 32 | 26 | 24 | 28 | 18 | 24 |
| Commerce illégal | Arme à feu | Tent. | | | | | | | | | | 1 | | |
| | Sous-total | | | | | | | | | | | 1 | | |
| Fabrication / réparation illégale | Arme blanche ou non à feu | Acc. | | | | 1 | | | | | | | | |
| | Sous-total | | | | | 1 | | | | | | | | |
| Explosifs | | Acc. | | 1 | | 1 | | | | | | | | |
| | Sous-total | | | 1 | | 1 | | | | | | | | |
| Enseignement collectif | | Acc. | | | | 1 | | | | | | | | |
| | Sous-total | | | | | 1 | | | | | | | | |
| Autre | Vente par correspondance/internet d'arme à feu | Acc. | | | | | 1 | | | | | | | |
| | Mesures de sécurité | Acc. | | | 1 | | | | | | | | | |
| | Stockage | Acc. | | 1 | 1 | | | | | | | 1 | | |
| | Import / export / transit à un usage militaire | Acc. | | | | 1 | 1 | | | 20 | | | | 3 |
| | Non spécifié | Acc. | 1 | | | 1 | | | | | | | | |
| | Sous-total | | 1 | 1 | 2 | 2 | 2 | | | 20 | | 1 | | 3 |
| | Total | | 26 | 46 | 54 | 72 | 60 | 64 | 60 | 72 | 55 | 54 | 42 | 46 |



Protection de la personne

| | | | 2000 | 2013 | 2014 | 2015 | 2016 | 2017 | 2018 | 2019 | 2020 | 2021 | 2022 | 2023 |
|--------------------------------|---|------------|------|------|------|------|------|------|------|------|------|------|------|------|
| Discrimination | Racisme et xénophobie | Acc. | 6 | 10 | 9 | 5 | 12 | 7 | 11 | 7 | 8 | 5 | 5 | 5 |
| | Fondée sur son orientation sexuelle (homophobie) | Acc. | | 1 | | 4 | 1 | 1 | | 3 | 2 | 3 | 1 | 1 |
| | Fondée sur le sexe (sexisme) | Acc. | | | | | 1 | 1 | | | | | 2 | 1 |
| | Fondée sur conviction religieuse ou philosophique | Acc. | | | | | | | 2 | 1 | 3 | | 1 | 1 |
| | Non spécifié | Acc. | | | | | 1 | | 1 | | | | | |
| | Autre discrimination | Acc. | | | | | | | 1 | | 1 | 1 | | |
| | | Sous-total | 6 | 11 | 9 | 9 | 15 | 9 | 15 | 11 | 14 | 9 | 9 | 8 |
| Négationnisme et révisionnisme | Révisionnisme | Acc. | | | | | | | 1 | | | | | |
| | | Sous-total | | | | | | | 1 | | | | | |
| Droits d'auteur | | Acc. | 2 | 1 | | | | 1 | | | | | | |
| | | Sous-total | 2 | 1 | | | | 1 | | | | | | |
| Protection de la vie privée | | Acc. | 5 | 5 | 7 | 2 | 11 | 6 | 6 | 1 | 3 | 1 | 1 | |
| | | Tent. | | | | | | | | | 1 | | | |
| | | Sous-total | 5 | 5 | 7 | 2 | 11 | 6 | 6 | 1 | 4 | 1 | 1 | |
| Caméras de surveillance | | Acc. | | 1 | | | | 1 | | | | | | |
| | | Sous-total | | 1 | | | | 1 | | | | | | |
| Droit à l'image | | Acc. | | | 1 | | 1 | 2 | 3 | 1 | 2 | 4 | 1 | 3 |
| | | Sous-total | | | 1 | | 1 | 2 | 3 | 1 | 2 | 4 | 1 | 3 |
| Non spécifié | | Acc. | | | | | | | | 1 | | | 1 | 1 |
| | | Sous-total | | | | | | | | 1 | | | 1 | 1 |
| Autres | | Acc. | 1 | 1 | | | | | | 1 | 1 | | | |
| | | Sous-total | 1 | 1 | | | | | | 1 | 1 | | | |
| | | Total | 14 | 19 | 17 | 11 | 27 | 19 | 25 | 15 | 21 | 14 | 12 | 12 |



Etterbeek

Infraction Lois spéciales

Hormones et dopage

| | | 2000 | 2013 | 2014 | 2015 | 2016 | 2017 | 2018 | 2019 | 2020 | 2021 | 2022 | 2023 |
|------------------|-------------|------|------|------|------|------|------|------|------|------|------|------|------|
| Détention | Acc. | | | 2 | 1 | | 2 | 1 | 3 | | 1 | | |
| | Sous-total: | | | 2 | 1 | | 2 | 1 | 3 | | 1 | | |
| Usage | Acc. | | 1 | | | | | | | | | | |
| | Sous-total: | | 1 | | | | | | | | | | |
| | Total: | | 1 | 2 | 1 | | 2 | 1 | 3 | | 1 | | |

Sécurité privée

| | | 2000 | 2013 | 2014 | 2015 | 2016 | 2017 | 2018 | 2019 | 2020 | 2021 | 2022 | 2023 |
|---|-------------|------|------|------|------|------|------|------|------|------|------|------|------|
| Entreprises de gardiennage / de sécurité | Acc. | 1 | | | | | | | 1 | | | | |
| | Sous-total: | 1 | | | | | | | 1 | | | | |
| | Total: | 1 | | | | | | | 1 | | | | |

Protection de la jeunesse

| | | 2000 | 2013 | 2014 | 2015 | 2016 | 2017 | 2018 | 2019 | 2020 | 2021 | 2022 | 2023 |
|---|-------------|------|------|------|------|------|------|------|------|------|------|------|------|
| Législation sur l'obligation scolaire | Acc. | 15 | 5 | 4 | 1 | 1 | 6 | 4 | 5 | 2 | 2 | 1 | 3 |
| | Sous-total: | 15 | 5 | 4 | 1 | 1 | 6 | 4 | 5 | 2 | 2 | 1 | 3 |
| Législation sur la protection de la jeunesse | Acc. | 19 | 49 | 40 | 44 | 47 | 31 | 33 | 40 | 32 | 39 | 30 | 40 |
| | Sous-total: | 19 | 49 | 40 | 44 | 47 | 31 | 33 | 40 | 32 | 39 | 30 | 40 |
| Non spécifié | Acc. | | | | 1 | | 1 | | 2 | | 1 | 2 | 1 |
| | Sous-total: | | | | 1 | | 1 | | 2 | | 1 | 2 | 1 |
| | Total: | 34 | 54 | 44 | 46 | 48 | 38 | 37 | 47 | 34 | 42 | 33 | 44 |

Code pénal social

| | | 2000 | 2013 | 2014 | 2015 | 2016 | 2017 | 2018 | 2019 | 2020 | 2021 | 2022 | 2023 |
|-------------------------------|-------------|------|------|------|------|------|------|------|------|------|------|------|------|
| Harcèlement au travail | Acc. | | 7 | 7 | 4 | 1 | 4 | 2 | 3 | 2 | 7 | 6 | 10 |
| | Sous-total: | | 7 | 7 | 4 | 1 | 4 | 2 | 3 | 2 | 7 | 6 | 10 |



Code pénal social

| | | 2000 | 2013 | 2014 | 2015 | 2016 | 2017 | 2018 | 2019 | 2020 | 2021 | 2022 | 2023 |
|---|---------------|----------|-----------|-----------|-----------|-----------|-----------|-----------|-----------|-----------|-----------|-----------|-----------|
| Violence au travail | Acc. | | | | 1 | | | | 1 | | | | 2 |
| | Sous-total: | | | | 1 | | | | 1 | | | | 2 |
| Temps de travail | Acc. | | | | | 1 | | | | | | 2 | |
| | Sous-total: | | | | | 1 | | | | | | 2 | |
| Rémunération et autres avantages patrimoniaux | Acc. | | | | | | | | | | | | 2 |
| | Sous-total: | | | | | | | | | | | | 2 |
| Travail illégal | Acc. | 1 | | 1 | 2 | 2 | | | | | | | 1 |
| | Sous-total: | 1 | | 1 | 2 | 2 | | | | | | | 1 |
| Fraude sociale aux cotisations (travail au noir) | Acc. | | 3 | 6 | 3 | 10 | 9 | 8 | 3 | 5 | 5 | 6 | 3 |
| | Sous-total: | | 3 | 6 | 3 | 10 | 9 | 8 | 3 | 5 | 5 | 6 | 3 |
| Documents sociaux | Acc. | | 1 | | | 1 | | | | | 1 | | |
| | Sous-total: | | 1 | | | 1 | | | | | 1 | | |
| Relations collectives de travail | Acc. | 6 | | | | | | | | | | | |
| | Sous-total: | 6 | | | | | | | | | | | |
| Surveillance et contrôle | Acc. | | | | | | | | | 1 | | | |
| | Sous-total: | | | | | | | | | 1 | | | |
| Sécurité sociale | Acc. | | | 1 | | | | | | | | 1 | |
| | Sous-total: | | | 1 | | | | | | | | 1 | |
| Infr. contre foi publique en droit pénal social | Acc. | | 2 | 2 | 3 | 4 | 8 | 9 | 2 | 2 | 4 | 1 | 7 |
| | Sous-total: | | 2 | 2 | 3 | 4 | 8 | 9 | 2 | 2 | 4 | 1 | 7 |
| Escroquerie en droit pénal social | Acc. | | | 1 | 1 | | 2 | 1 | | 1 | 4 | | 1 |
| | Sous-total: | | | 1 | 1 | | 2 | 1 | | 1 | 4 | | 1 |
| Notification jugement infr. droit pénal social | Acc. | | | | 1 | | | | | | | | |
| | Sous-total: | | | | 1 | | | | | | | | |
| Autres | Acc. | | | | 2 | 11 | 10 | 13 | 11 | 1 | 2 | 4 | 1 |
| | Sous-total: | | | | 2 | 11 | 10 | 13 | 11 | 1 | 2 | 4 | 1 |
| | Total: | 7 | 13 | 18 | 17 | 30 | 33 | 33 | 20 | 12 | 23 | 20 | 27 |



Ivresse et alcool

| | | 2000 | 2013 | 2014 | 2015 | 2016 | 2017 | 2018 | 2019 | 2020 | 2021 | 2022 | 2023 |
|--|-------------|------|------|------|------|------|------|------|------|------|------|------|------|
| Ivresse publique | Acc. | 29 | 43 | 49 | 55 | 46 | 51 | 70 | 71 | 67 | 86 | 115 | 78 |
| | Sous-total: | 29 | 43 | 49 | 55 | 46 | 51 | 70 | 71 | 67 | 86 | 115 | 78 |
| Législation relative aux débits de boissons | Acc. | | | | | | | | | | | 1 | |
| | Sous-total: | | | | | | | | | | | 1 | |
| Autres | Acc. | 2 | | | | | | | | | | | |
| | Sous-total: | 2 | | | | | | | | | | | |
| | Total: | 31 | 43 | 49 | 55 | 46 | 51 | 70 | 71 | 67 | 86 | 116 | 78 |

Registre de population

| | | 2000 | 2013 | 2014 | 2015 | 2016 | 2017 | 2018 | 2019 | 2020 | 2021 | 2022 | 2023 |
|--|-------------|------|------|------|------|------|------|------|------|------|------|------|------|
| | Acc. | | 176 | 121 | 118 | 155 | 156 | 138 | 115 | 85 | 84 | 79 | 91 |
| | Sous-total: | | 176 | 121 | 118 | 155 | 156 | 138 | 115 | 85 | 84 | 79 | 91 |
| | Total: | | 176 | 121 | 118 | 155 | 156 | 138 | 115 | 85 | 84 | 79 | 91 |

Carte d'identité

| | | 2000 | 2013 | 2014 | 2015 | 2016 | 2017 | 2018 | 2019 | 2020 | 2021 | 2022 | 2023 |
|------------------------------|-------------|------|------|------|------|------|------|------|------|------|------|------|------|
| Pas en possession | Acc. | | 3 | 4 | 4 | 4 | 3 | 5 | 2 | 6 | 5 | 3 | |
| | Sous-total: | | 3 | 4 | 4 | 4 | 3 | 5 | 2 | 6 | 5 | 3 | |
| Refus de présentation | Acc. | 1 | | 1 | 1 | 1 | | | 1 | | | | |
| | Sous-total: | 1 | | 1 | 1 | 1 | | | 1 | | | | |
| Endommagée | Acc. | | 5 | 6 | 2 | 1 | 1 | 1 | | | | | 1 |
| | Sous-total: | | 5 | 6 | 2 | 1 | 1 | 1 | | | | | 1 |
| Non spécifié | Acc. | | 1 | | 1 | | | | | | | | |
| | Sous-total: | | 1 | | 1 | | | | | | | | |
| Autres | Acc. | 2 | | 1 | 3 | 1 | | 1 | 1 | | | | |
| | Sous-total: | 2 | | 1 | 3 | 1 | | 1 | 1 | | | | |
| | Total: | 3 | 9 | 12 | 11 | 7 | 4 | 7 | 4 | 6 | 5 | 3 | 1 |



Santé publique

| | | 2000 | 2013 | 2014 | 2015 | 2016 | 2017 | 2018 | 2019 | 2020 | 2021 | 2022 | 2023 |
|--|---------------|----------|-----------|-----------|----------|----------|----------|----------|----------|--------------|------------|----------|----------|
| Art de guérir, art infirmier, etc. | Acc. | | | | | | | 1 | 1 | | | | |
| | Sous-total: | | | | | | | 1 | 1 | | | | |
| Politique de la santé | Acc. | | | 1 | | | | | | | | | |
| | Sous-total: | | | 1 | | | | | | | | | |
| Interdiction de fumer | Acc. | 1 | 8 | 7 | | | 2 | 1 | 2 | 2 | 1 | | 2 |
| | Sous-total: | 1 | 8 | 7 | | | 2 | 1 | 2 | 2 | 1 | | 2 |
| Législation médicaments | Acc. | | | | 1 | | | | 1 | | | 1 | |
| | Sous-total: | | | | 1 | | | | 1 | | | 1 | |
| Vente de tabac | Acc. | | | 1 | | | | | | | | | |
| | Sous-total: | | | 1 | | | | | | | | | |
| Denrées alimentaires | Acc. | 4 | 10 | 7 | 2 | 1 | 1 | | | 1 | 2 | | |
| | Sous-total: | 4 | 10 | 7 | 2 | 1 | 1 | | | 1 | 2 | | |
| Refus ou négligence respect mesures | Acc. | | | | | | | | | 1.707 | 839 | 4 | |
| | Sous-total: | | | | | | | | | 1.707 | 839 | 4 | |
| Non spécifié | Acc. | | | | | 1 | | | | 1 | | | |
| | Sous-total: | | | | | 1 | | | | 1 | | | |
| Autres | Acc. | | | | | | 1 | | | 20 | 9 | 1 | |
| | Sous-total: | | | | | | 1 | | | 20 | 9 | 1 | |
| | Total: | 5 | 18 | 16 | 3 | 2 | 4 | 2 | 4 | 1.731 | 851 | 6 | 2 |



Travail

| | | 2000 | 2013 | 2014 | 2015 | 2016 | 2017 | 2018 | 2019 | 2020 | 2021 | 2022 | 2023 |
|---|--------------------|------|------|------|------|------|------|------|------|------|------|------|------|
| Règlement général protection du travail | Acc. | 1 | | | | | | | | | | | |
| | Sous-total: | 1 | | | | | | | | | | | |
| Commerce ambulant | Acc. | | 1 | 1 | | 3 | | | 1 | 2 | 2 | 1 | 2 |
| | Sous-total: | | 1 | 1 | | 3 | | | 1 | 2 | 2 | 1 | 2 |
| Rémunération profession réglementée | Acc. | 1 | | | | | | | | | | | |
| | Sous-total: | 1 | | | | | | | | | | | |
| Infractions mesure interdiction professionnelle | Acc. | | | | | | | | | | | | 1 |
| | Sous-total: | | | | | | | | | | | | 1 |
| Fraude sociale aux cotisations (travail au noir) | Acc. | 2 | 1 | | | | | | | | | | 2 |
| | Sous-total: | 2 | 1 | | | | | | | | | | 2 |
| Accès à l'exercice d'une profession | Acc. | | | | | | | | | | 1 | | |
| | Sous-total: | | | | | | | | | | 1 | | |
| Travailleurs étrangers | Acc. | 6 | | | | | | | | | | | |
| | Sous-total: | 6 | | | | | | | | | | | |
| Repos hebdomadaire obligatoire | Acc. | | | | 1 | 1 | | | | | | | |
| | Sous-total: | | | | 1 | 1 | | | | | | | |
| | Total: | 10 | 2 | 1 | 1 | 4 | | | 1 | 2 | 3 | 1 | 5 |



Protection des revenus publics

| | | 2000 | 2013 | 2014 | 2015 | 2016 | 2017 | 2018 | 2019 | 2020 | 2021 | 2022 | 2023 |
|--|---------------|----------|----------|----------|----------|----------|----------|----------|------|------|----------|----------|----------|
| Douane et accises | Acc. | | | | | | | | | | | | 1 |
| | Sous-total: | | | | | | | | | | | | 1 |
| Taxe de circulation / TMC | Acc. | | | | | | | | | | | 1 | 1 |
| | Sous-total: | | | | | | | | | | | 1 | 1 |
| Fraude sociale aux allocations | Acc. | | 2 | 1 | | | | | | | 2 | | |
| | Sous-total: | | 2 | 1 | | | | | | | 2 | | |
| Fraude TVA | Acc. | 1 | | | | 1 | 1 | | | | | | |
| | Sous-total: | 1 | | | | 1 | 1 | | | | | | |
| Fraude fiscale - impôts sur le revenu | Acc. | 1 | | | | | | | | | | | |
| | Sous-total: | 1 | | | | | | | | | | | |
| Fraude autres revenus publics | Acc. | 2 | | | | | | | | | | | |
| | Sous-total: | 2 | | | | | | | | | | | |
| Non spécifié | Acc. | | | | 1 | | | 1 | | | | 2 | |
| | Sous-total: | | | | 1 | | | 1 | | | | 2 | |
| | Total: | 4 | 2 | 1 | 1 | 1 | 1 | 1 | | | 2 | 3 | 2 |



Législation économique

| | | 2000 | 2013 | 2014 | 2015 | 2016 | 2017 | 2018 | 2019 | 2020 | 2021 | 2022 | 2023 |
|--|-------------|------|------|------|------|------|------|------|------|------|------|------|------|
| Sociétés | Acc. | | 1 | | 1 | 2 | 6 | 3 | 2 | 4 | 1 | 1 | 2 |
| | Sous-total: | | 1 | | 1 | 2 | 6 | 3 | 2 | 4 | 1 | 1 | 2 |
| Instruments financiers | Acc. | 1 | 1 | | | | | | | | | | |
| | Sous-total: | 1 | 1 | | | | | | | | | | |
| Contrefaçon de droits de propriété intellectuelle | Acc. | | | | | | | | | | 1 | | |
| | Sous-total: | | | | | | | | | | 1 | | |
| Non spécifié | Acc. | 1 | | | | | | | | | | | |
| | Sous-total: | 1 | | | | | | | | | | | |
| Autres | Acc. | | | | | | | | | 1 | | | |
| | Sous-total: | | | | | | | | | 1 | | | |
| | Total: | 2 | 2 | | 1 | 2 | 6 | 3 | 2 | 5 | 2 | 1 | 2 |

Pratiques commerciales

| | | 2000 | 2013 | 2014 | 2015 | 2016 | 2017 | 2018 | 2019 | 2020 | 2021 | 2022 | 2023 |
|--|-------------|------|------|------|------|------|------|------|------|------|------|------|------|
| Pratiques du marché et protection du consommateur | Acc. | 3 | | | | | | | | | 1 | | |
| | Sous-total: | 3 | | | | | | | | | 1 | | |
| Registre de commerce | Acc. | 1 | | | | | | | | | 1 | 4 | |
| | Sous-total: | 1 | | | | | | | | | 1 | 4 | |
| Autres | Acc. | 1 | 17 | 9 | 5 | 2 | 5 | 1 | | | | 1 | 1 |
| | Sous-total: | 1 | 17 | 9 | 5 | 2 | 5 | 1 | | | | 1 | 1 |
| | Total: | 5 | 17 | 9 | 5 | 2 | 5 | 1 | | | 2 | 5 | 1 |

Code pénal militaire et milice

| | | 2000 | 2013 | 2014 | 2015 | 2016 | 2017 | 2018 | 2019 | 2020 | 2021 | 2022 | 2023 |
|-----------------------------|-------------|------|------|------|------|------|------|------|------|------|------|------|------|
| Code pénal militaire | Acc. | | | | | 1 | | | | | | | |
| | Sous-total: | | | | | 1 | | | | | | | |
| | Total: | | | | | 1 | | | | | | | |



Autres lois spéciales

| | | 2000 | 2013 | 2014 | 2015 | 2016 | 2017 | 2018 | 2019 | 2020 | 2021 | 2022 | 2023 |
|---|-------------|------|------|------|------|------|------|------|------|------|------|------|------|
| Transport | Acc. | | 2 | | | | | 1 | 1 | | | 1 | 1 |
| | Sous-total: | | 2 | | | | | 1 | 1 | | | 1 | 1 |
| Prévention: incendies, explosions, accidents | Acc. | | 1 | 1 | 1 | | 1 | 1 | | | | | 1 |
| | Sous-total: | | 1 | 1 | 1 | | 1 | 1 | | | | | 1 |
| Loteries et jeux de hasard | Acc. | 2 | | | | | | | 2 | | | | |
| | Sous-total: | 2 | | | | | | | 2 | | | | |
| Energie | Acc. | | | | 2 | | 1 | | | | | | |
| | Sous-total: | | | | 2 | | 1 | | | | | | |
| Incitation à certains crimes | Acc. | | | | | | 1 | | | | | | |
| | Sous-total: | | | | | | 1 | | | | | | |
| Infractions Loi police chemins de fer | Acc. | | | | 1 | | | 1 | 1 | 1 | 1 | 1 | |
| | Sous-total: | | | | 1 | | | 1 | 1 | 1 | 1 | 1 | |
| Protection (pièce de l') uniforme policier | Acc. | | | | | | | | 1 | | | | |
| | Sous-total: | | | | | | | | 1 | | | | |
| Autres | Acc. | 1 | 1 | | | | 1 | 1 | | 5 | 1 | 3 | |
| | Tent. | | | | | | 1 | | | | | | |
| | Sous-total: | 1 | 1 | | | | 2 | 1 | | 5 | 1 | 3 | |
| | Total: | 3 | 4 | 2 | 3 | 1 | 5 | 4 | 5 | 6 | 2 | 5 | 2 |

STATISTIQUES POLICIERES DE CRIMINALITE

LIEU DE PERPETRATION: COMMUNE

Etterbeek

***ANNEXE III: DETAIL
FIGURES CRIMINELLES / PHENOMENES***



Etterbeek

FC Vol moyen de transport

| | | 2000 | 2013 | 2014 | 2015 | 2016 | 2017 | 2018 | 2019 | 2020 | 2021 | 2022 | 2023 |
|----------------------|--------------|------------|------------|------------|------------|------------|------------|------------|------------|------------|------------|------------|------------|
| Vol de voiture | Acc. | 214 | 56 | 55 | 46 | 35 | 40 | 30 | 23 | 24 | 20 | 23 | 30 |
| | Tent. | 4 | 5 | 7 | 6 | 2 | 3 | 4 | 5 | 5 | 4 | 1 | 3 |
| | Total | 218 | 61 | 62 | 52 | 37 | 43 | 34 | 28 | 29 | 24 | 24 | 33 |
| Vol de moto | Acc. | 23 | 20 | 21 | 9 | 10 | 13 | 12 | 7 | 2 | 8 | 9 | 9 |
| | Tent. | | | 1 | | | | | 2 | 1 | | 1 | 1 |
| | Total | 23 | 20 | 22 | 9 | 10 | 13 | 12 | 9 | 3 | 8 | 10 | 10 |
| Carjacking | Acc. | 11 | 1 | 1 | | | 1 | | | | | | |
| | Tent. | 1 | | | | 1 | | | | 1 | | | |
| | Total | 12 | 1 | 1 | | 1 | 1 | | | 1 | | | |
| Homejacking | Acc. | | | | | | 1 | | | 1 | 1 | | |
| | Tent. | | | | | | | | | | | | |
| | Total | | | | | | 1 | | | 1 | 1 | | |
| Vol dans les garages | Acc. | | | | 2 | 2 | | 2 | 1 | | | | |
| | Tent. | | | | | | | | | | | | |
| | Total | | | | 2 | 2 | | 2 | 1 | | | | |
| Vol de vélomoteur | Acc. | 10 | 1 | 10 | 16 | 12 | 8 | 8 | 11 | 8 | 8 | 9 | 6 |
| | Tent. | | | | | | | | | | | | |
| | Total | 10 | 1 | 10 | 16 | 12 | 8 | 8 | 11 | 8 | 8 | 9 | 6 |
| Vol de vélo | Acc. | 29 | 112 | 124 | 130 | 134 | 142 | 184 | 165 | 203 | 190 | 196 | 201 |
| | Tent. | | 2 | 1 | 4 | 3 | 1 | | 1 | 6 | 6 | 4 | 5 |
| | Total | 29 | 114 | 125 | 134 | 137 | 143 | 184 | 166 | 209 | 196 | 200 | 206 |



FC Cambriolage

| | | 2000 | 2013 | 2014 | 2015 | 2016 | 2017 | 2018 | 2019 | 2020 | 2021 | 2022 | 2023 |
|---|--------------|------------|------------|------------|------------|------------|------------|------------|------------|------------|------------|------------|------------|
| Cambriolage dans habitation | Acc. | 279 | 223 | 255 | 265 | 230 | 181 | 146 | 116 | 95 | 134 | 158 | 133 |
| | Tent. | 2 | 73 | 70 | 88 | 76 | 75 | 66 | 74 | 30 | 58 | 50 | 52 |
| | Total | 281 | 296 | 325 | 353 | 306 | 256 | 212 | 190 | 125 | 192 | 208 | 185 |
| Cambriolage ds entreprise ou commerce | Acc. | 128 | 47 | 42 | 59 | 43 | 45 | 37 | 38 | 15 | 25 | 17 | 26 |
| | Tent. | | 17 | 26 | 31 | 12 | 23 | 24 | 19 | 19 | 15 | 11 | 7 |
| | Total | 128 | 64 | 68 | 90 | 55 | 68 | 61 | 57 | 34 | 40 | 28 | 33 |
| Cambriolage ds service public ou bâtiment administ | Acc. | 45 | 21 | 15 | 13 | 15 | 9 | 9 | 13 | 6 | 8 | 7 | 7 |
| | Tent. | 3 | 2 | 5 | 9 | 8 | 5 | 4 | 3 | 2 | 4 | 3 | 5 |
| | Total | 48 | 23 | 20 | 22 | 23 | 14 | 13 | 16 | 8 | 12 | 10 | 12 |
| Vol au béliier | Acc. | 1 | | 1 | | | | | | | | | |
| | Tent. | | | | | | | | | | | | |
| | Total | 1 | | 1 | | | | | | | | | |
| Cambriolage dans bâtiment (total) | Acc. | 451 | 291 | 311 | 337 | 287 | 234 | 191 | 167 | 116 | 166 | 182 | 166 |
| | Tent. | 5 | 92 | 101 | 127 | 96 | 103 | 94 | 96 | 51 | 77 | 64 | 63 |
| | Total | 456 | 383 | 412 | 464 | 383 | 337 | 285 | 263 | 167 | 243 | 246 | 229 |

FC Vol autre

| | | 2000 | 2013 | 2014 | 2015 | 2016 | 2017 | 2018 | 2019 | 2020 | 2021 | 2022 | 2023 |
|------------------------------------|--------------|------------|------------|------------|------------|------------|------------|------------|------------|------------|------------|------------|------------|
| Vol à main armée | Acc. | 36 | 16 | 14 | 21 | 18 | 11 | 5 | 10 | 11 | 9 | 7 | 9 |
| | Tent. | 6 | 3 | 2 | 2 | | 1 | 1 | | 2 | 1 | | 2 |
| | Total | 42 | 19 | 16 | 23 | 18 | 12 | 6 | 10 | 13 | 10 | 7 | 11 |
| Vol avec violence sans arme | Acc. | 142 | 132 | 138 | 126 | 98 | 81 | 69 | 84 | 57 | 62 | 72 | 69 |
| | Tent. | 6 | 18 | 26 | 28 | 15 | 11 | 16 | 18 | 14 | 17 | 14 | 15 |
| | Total | 148 | 150 | 164 | 154 | 113 | 92 | 85 | 102 | 71 | 79 | 86 | 84 |
| Vol dans ou sur un véhicule | Acc. | 648 | 392 | 381 | 363 | 313 | 257 | 236 | 231 | 154 | 226 | 223 | 202 |
| | Tent. | 17 | 97 | 91 | 106 | 56 | 67 | 52 | 42 | 33 | 38 | 42 | 48 |
| | Total | 665 | 489 | 472 | 469 | 369 | 324 | 288 | 273 | 187 | 264 | 265 | 250 |



FC Vol autre

| | | 2000 | 2013 | 2014 | 2015 | 2016 | 2017 | 2018 | 2019 | 2020 | 2021 | 2022 | 2023 |
|-----------------------------|--------------|------------|------------|------------|------------|------------|------------|------------|------------|------------|------------|------------|------------|
| Sacjacking dans une voiture | Acc. | | | 1 | 1 | | 1 | 1 | | | | | |
| | Tent. | | | | 1 | | | | | | | | |
| | Total | | | 1 | 2 | | 1 | 1 | | | | | |
| Vol d'armes et explosifs | Acc. | 8 | 2 | 6 | 4 | 11 | 7 | 1 | 2 | 7 | 1 | 9 | 8 |
| | Total | 8 | 2 | 6 | 4 | 11 | 7 | 1 | 2 | 7 | 1 | 9 | 8 |
| Steaming | Acc. | | | | 1 | | 1 | | 1 | | | | |
| | Total | | | | 1 | | 1 | | 1 | | | | |
| Arrachage de sac à main | Acc. | 40 | 18 | 19 | 12 | 3 | 4 | 3 | 3 | 3 | 2 | 3 | 1 |
| | Tent. | 1 | 3 | 3 | | 1 | | | | | | | |
| | Total | 41 | 21 | 22 | 12 | 4 | 4 | 3 | 3 | 3 | 2 | 3 | 1 |
| Vol à l'arraché | Acc. | 87 | 31 | 51 | 37 | 35 | 42 | 43 | 42 | 45 | 36 | 31 | 28 |
| | Tent. | 3 | 3 | 5 | 8 | 6 | 6 | | | 2 | 1 | | 2 |
| | Total | 90 | 34 | 56 | 45 | 41 | 48 | 43 | 42 | 47 | 37 | 31 | 30 |
| Vol à la tire | Acc. | 147 | 422 | 316 | 205 | 157 | 220 | 207 | 296 | 172 | 138 | 234 | 294 |
| | Tent. | 1 | 3 | 4 | 3 | | 3 | 1 | 4 | 2 | | 1 | 3 |
| | Total | 148 | 425 | 320 | 208 | 157 | 223 | 208 | 300 | 174 | 138 | 235 | 297 |
| Vol à l'étalage | Acc. | 45 | 112 | 87 | 72 | 64 | 65 | 57 | 35 | 69 | 53 | 102 | 51 |
| | Tent. | | 1 | 3 | 2 | 2 | 1 | | 1 | 1 | 1 | | |
| | Total | 45 | 113 | 90 | 74 | 66 | 66 | 57 | 36 | 70 | 54 | 102 | 51 |
| Vol par ruse | Acc. | 34 | 7 | 10 | 24 | 34 | 40 | 20 | 30 | 18 | 25 | 12 | 7 |
| | Tent. | 2 | 1 | 2 | | 2 | 2 | 1 | 2 | | | | 1 |
| | Total | 36 | 8 | 12 | 24 | 36 | 42 | 21 | 32 | 18 | 25 | 12 | 8 |
| Vol de métaux | Acc. | 2 | 5 | 3 | 1 | 1 | 3 | | | | | 1 | |
| | Total | 2 | 5 | 3 | 1 | 1 | 3 | | | | | 1 | |
| Vol sur les chantiers | Acc. | 9 | 8 | 10 | 5 | 8 | 2 | 3 | 3 | 1 | 3 | 3 | 2 |
| | Tent. | | | | | 1 | 1 | | | 1 | | | |
| | Total | 9 | 8 | 10 | 5 | 9 | 3 | 3 | 3 | 2 | 3 | 3 | 2 |



FC Vol autre

| | | 2000 | 2013 | 2014 | 2015 | 2016 | 2017 | 2018 | 2019 | 2020 | 2021 | 2022 | 2023 |
|---------------|--------------|----------|------|------|----------|----------|----------|------|----------|------|----------|------|----------|
| Home-invasion | Acc. | | | | 1 | 2 | 1 | | | | | | 1 |
| | Tent. | | | | 1 | | | | | | | | |
| | Total | | | | 2 | 2 | 1 | | | | | | 1 |
| Vol d'animaux | Acc. | 1 | | | 1 | | | | 1 | | 1 | | 2 |
| | Total | 1 | | | 1 | | | | 1 | | 1 | | 2 |

Criminalité ICT

| | | 2000 | 2013 | 2014 | 2015 | 2016 | 2017 | 2018 | 2019 | 2020 | 2021 | 2022 | 2023 |
|-------------------------------|--------------|------|-----------|-----------|-----------|-----------|------------|-----------|------------|------------|------------|------------|------------|
| Fraude de cartes de paiements | Acc. | | 52 | 45 | 75 | 83 | 98 | 74 | 109 | 106 | 167 | 189 | 125 |
| | Tent. | | 1 | 1 | 5 | 14 | 5 | 2 | 2 | | 4 | | |
| | Total | | 53 | 46 | 80 | 97 | 103 | 76 | 111 | 106 | 171 | 189 | 125 |
| Phishing | Acc. | | | | | | 2 | | 3 | 3 | | 3 | |
| | Total | | | | | | 2 | | 3 | 3 | | 3 | |
| Ransomware | Acc. | | | | | | | 1 | | | | | 1 |
| | Total | | | | | | | 1 | | | | | 1 |
| Shouldersurfing | Acc. | | 4 | 2 | 6 | 11 | 8 | 14 | 8 | 4 | 1 | 2 | 2 |
| | Tent. | | | | | 6 | | | | | 1 | | |
| | Total | | 4 | 2 | 6 | 17 | 8 | 14 | 8 | 4 | 2 | 2 | 2 |
| Skimming | Acc. | | 5 | 1 | 3 | 2 | 2 | 2 | 1 | 3 | 2 | 1 | 1 |
| | Total | | 5 | 1 | 3 | 2 | 2 | 2 | 1 | 3 | 2 | 1 | 1 |



FC Autre

| | | 2000 | 2013 | 2014 | 2015 | 2016 | 2017 | 2018 | 2019 | 2020 | 2021 | 2022 | 2023 |
|--|--------------|-----------|------------|------------|------------|------------|------------|------------|------------|------------|------------|------------|------------|
| Violence contre les métiers d'intérêt général | Acc. | 8 | 9 | 14 | 11 | 7 | 18 | 19 | 10 | 6 | 21 | 14 | 10 |
| | Tent. | | | 1 | | | | | | | | 1 | |
| | Total | 8 | 9 | 15 | 11 | 7 | 18 | 19 | 10 | 6 | 21 | 15 | 10 |
| Viol collectif | Acc. | 1 | 3 | | 2 | 3 | 2 | 1 | 1 | 1 | 2 | | 1 |
| | Tent. | | 1 | | | | | | | 1 | | | |
| | Total | 1 | 4 | | 2 | 3 | 2 | 1 | 1 | 2 | 2 | | 1 |
| Graffiti | Acc. | 1 | 70 | 122 | 71 | 46 | 29 | 23 | 19 | 13 | 13 | 17 | 13 |
| | Tent. | | | | | | | | | | | | |
| | Total | 1 | 70 | 122 | 71 | 46 | 29 | 23 | 19 | 13 | 13 | 17 | 13 |
| Dégradation de voiture | Acc. | 11 | 214 | 202 | 185 | 183 | 156 | 166 | 197 | 135 | 163 | 152 | 116 |
| | Tent. | | | | | | | | | | | | |
| | Total | 11 | 214 | 202 | 185 | 183 | 156 | 166 | 197 | 135 | 163 | 152 | 116 |
| Rixe au couteau | Acc. | 2 | | | 4 | 1 | 1 | 5 | 2 | 1 | 3 | 3 | 2 |
| | Tent. | | | | 1 | | | 2 | | | | | 1 |
| | Total | 2 | | | 5 | 1 | 1 | 7 | 2 | 1 | 3 | 3 | 3 |

PH Violence intrafamiliale (VIF)

| | | 2000 | 2013 | 2014 | 2015 | 2016 | 2017 | 2018 | 2019 | 2020 | 2021 | 2022 | 2023 |
|---|--------------|-----------|-----------|------------|-----------|-----------|------------|-----------|-----------|-----------|-----------|------------|-----------|
| VIF: physique, dans le couple | Acc. | 25 | 78 | 107 | 85 | 64 | 102 | 89 | 81 | 96 | 84 | 100 | 81 |
| | Tent. | 1 | 1 | | 1 | | | | | | | | |
| | Total | 26 | 79 | 107 | 86 | 64 | 102 | 89 | 81 | 96 | 84 | 100 | 81 |
| VIF: physique, envers des descendants | Acc. | 6 | 14 | 18 | 20 | 21 | 19 | 11 | 18 | 10 | 17 | 23 | 13 |
| | Tent. | | | 2 | 1 | | 2 | 2 | | 2 | 4 | 1 | 3 |
| | Total | 6 | 14 | 20 | 21 | 21 | 21 | 13 | 18 | 12 | 21 | 24 | 16 |
| VIF: physique, envers d'autres membres | Acc. | 33 | 15 | 22 | 10 | 12 | 19 | 12 | 8 | 11 | 13 | 8 | 15 |
| | Tent. | | | | | | | | | | | | |
| | Total | 33 | 15 | 22 | 10 | 12 | 19 | 12 | 8 | 11 | 13 | 8 | 15 |
| VIF: sexuelle, dans le couple | Acc. | | 2 | 2 | | | 1 | 1 | 1 | | | | 1 |
| | Tent. | | | | | | | | | | | | |
| | Total | | 2 | 2 | | | 1 | 1 | 1 | | | | 1 |
| VIF: sexuelle, envers des descendants | Acc. | 3 | 3 | | 3 | | 3 | 1 | 2 | | 2 | 1 | 1 |
| | Tent. | | | | | | | | | | | | |
| | Total | 3 | 3 | | 3 | | 3 | 1 | 2 | | 2 | 1 | 1 |



PH Violence intrafamiliale (VIF)

| | | 2000 | 2013 | 2014 | 2015 | 2016 | 2017 | 2018 | 2019 | 2020 | 2021 | 2022 | 2023 |
|---|-------|------|------|------|------|------|------|------|------|------|------|------|------|
| VIF: sexuelle, envers d'autres membres | Acc. | | | | 1 | | 2 | | | | | | |
| | Total | | | | 1 | | 2 | | | | | | |
| VIF: psychique, dans le couple | Acc. | 53 | 85 | 61 | 65 | 57 | 56 | 58 | 52 | 32 | 21 | 38 | 52 |
| | Total | 53 | 85 | 61 | 65 | 57 | 56 | 58 | 52 | 32 | 21 | 38 | 52 |
| VIF: psychique, envers des descendants | Acc. | | 2 | 4 | 3 | 2 | 4 | 2 | 2 | | 4 | 4 | 2 |
| | Total | | 2 | 4 | 3 | 2 | 4 | 2 | 2 | | 4 | 4 | 2 |
| VIF: psychique, envers d'autres membres | Acc. | 2 | 3 | 4 | 6 | 12 | 9 | 2 | 4 | 4 | 5 | 1 | 3 |
| | Total | 2 | 3 | 4 | 6 | 12 | 9 | 2 | 4 | 4 | 5 | 1 | 3 |
| VIF: économique, dans le couple | Acc. | 1 | 4 | 7 | 10 | 13 | 9 | 3 | 2 | 1 | 5 | 5 | 4 |
| | Tent. | | | | | 1 | | 1 | | | | | |
| | Total | 1 | 4 | 7 | 10 | 14 | 9 | 4 | 2 | 1 | 5 | 5 | 4 |
| VIF: économique, envers des descendants | Acc. | | | | 1 | | | 1 | 1 | | 1 | | 1 |
| | Total | | | | 1 | | | 1 | 1 | | 1 | | 1 |
| VIF: économique, envers d'autres membres | Acc. | 29 | 12 | 8 | 6 | 11 | 7 | 2 | 4 | 2 | | 7 | 2 |
| | Tent. | 2 | | | | | 1 | | | 1 | | | |
| | Total | 31 | 12 | 8 | 6 | 11 | 8 | 2 | 4 | 3 | | 7 | 2 |

PH Hormones et dopage

| | | 2000 | 2013 | 2014 | 2015 | 2016 | 2017 | 2018 | 2019 | 2020 | 2021 | 2022 | 2023 |
|------------------------------|-------|------|------|------|------|------|------|------|------|------|------|------|------|
| Dopage humain | Acc. | | 1 | 3 | 1 | | 2 | 1 | 3 | | 1 | | |
| | Total | | 1 | 3 | 1 | | 2 | 1 | 3 | | 1 | | |
| Engraissement illégal | Acc. | | | | | | | | | | | 1 | |
| | Tent. | | | 1 | | | | | | | | | |
| | Total | | | 1 | | | | | | | | 1 | |



PH Drogues

| | | 2000 | 2013 | 2014 | 2015 | 2016 | 2017 | 2018 | 2019 | 2020 | 2021 | 2022 | 2023 |
|--|--------------|------|------|------|------|------|------|------|------|------|------|------|------|
| Vente de cocaïne | Acc. | | 4 | 8 | 3 | 6 | 4 | 6 | 8 | 9 | 7 | 10 | 19 |
| | Total | | 4 | 8 | 3 | 6 | 4 | 6 | 8 | 9 | 7 | 10 | 19 |
| Import-export de cocaïne | Acc. | | | | | | | | 1 | 1 | | | |
| | Total | | | | | | | | 1 | 1 | | | |
| Production de drogues synthétiques | Acc. | | 1 | 1 | | | | | 1 | | | | |
| | Total | | 1 | 1 | | | | | 1 | | | | |
| Import-export de drogues synthétiques | Acc. | | | 2 | | | | | 1 | | | | |
| | Total | | | 2 | | | | | 1 | | | | |
| Vente de drogues synthétiques | Acc. | | 5 | 1 | 3 | 2 | 2 | | 3 | 1 | | 2 | 2 |
| | Total | | 5 | 1 | 3 | 2 | 2 | | 3 | 1 | | 2 | 2 |
| Production de cannabis (culture) | Acc. | | 2 | | 1 | 1 | | | 1 | 1 | 2 | 2 | 1 |
| | Total | | 2 | | 1 | 1 | | | 1 | 1 | 2 | 2 | 1 |
| Vente-traffic d'héroïne | Acc. | | 1 | 2 | | | | | 1 | | | 3 | 1 |
| | Total | | 1 | 2 | | | | | 1 | | | 3 | 1 |

PH Trafic d'armes

| | | 2000 | 2013 | 2014 | 2015 | 2016 | 2017 | 2018 | 2019 | 2020 | 2021 | 2022 | 2023 |
|--|--------------|------|------|------|------|------|------|------|------|------|------|------|------|
| Commerce et production d'arme à feu et mun. | Acc. | | | | 1 | 2 | | | 20 | | | | 2 |
| | Tent. | | | | | | | | | | 1 | | |
| | Total | | | | 1 | 2 | | | 20 | | 1 | | 2 |
| Commerce et production d'arme non à feu | Acc. | | | | | 1 | | | | | | | |
| | Total | | | | | 1 | | | | | | | |



PH Traite des êtres humains

| | | 2000 | 2013 | 2014 | 2015 | 2016 | 2017 | 2018 | 2019 | 2020 | 2021 | 2022 | 2023 |
|--------------------------------------|-------|------|------|------|------|------|------|------|------|------|------|------|------|
| TEH - exploitation économique | Acc. | | | | | | | | 1 | 1 | 2 | | |
| | Total | | | | | | | | 1 | 1 | 2 | | |
| TEH - exploitation sexuelle | Acc. | 2 | 2 | 2 | 2 | 3 | 3 | 2 | 3 | 6 | | 3 | 2 |
| | Tent. | | | | 1 | | | | | | | | |
| | Total | 2 | 2 | 2 | 3 | 3 | 3 | 2 | 3 | 6 | | 3 | 2 |

PH Violence dans l'espace public

| | | 2000 | 2013 | 2014 | 2015 | 2016 | 2017 | 2018 | 2019 | 2020 | 2021 | 2022 | 2023 |
|---|-------|------|------|------|------|------|------|------|------|------|------|------|------|
| Violence physique (transport public) | Acc. | 12 | 12 | 22 | 9 | 13 | 15 | 10 | 8 | 11 | 19 | 15 | 13 |
| | Total | 12 | 12 | 22 | 9 | 13 | 15 | 10 | 8 | 11 | 19 | 15 | 13 |
| Violence physique (voie publique) | Acc. | 98 | 91 | 105 | 116 | 96 | 103 | 127 | 109 | 86 | 116 | 121 | 97 |
| | Tent. | 2 | 2 | 2 | | 6 | 3 | 7 | 2 | 3 | 1 | 7 | 1 |
| | Total | 100 | 93 | 107 | 116 | 102 | 106 | 134 | 111 | 89 | 117 | 128 | 98 |
| Violence physique (autre endroit public) | Acc. | 7 | 9 | 10 | 7 | 5 | 11 | 11 | 11 | 11 | 24 | 11 | 6 |
| | Tent. | | | | | 1 | | | | | | | |
| | Total | 7 | 9 | 10 | 7 | 6 | 11 | 11 | 11 | 11 | 24 | 11 | 6 |
| Violence physique (endroit accessible au public) | Acc. | 29 | 29 | 23 | 17 | 20 | 25 | 24 | 25 | 17 | 21 | 29 | 27 |
| | Tent. | | | | | | | | 1 | | | | |
| | Total | 29 | 29 | 23 | 17 | 20 | 25 | 24 | 26 | 17 | 21 | 29 | 27 |
| Violence sexuelle (transport public) | Acc. | 2 | 3 | 4 | | 1 | 1 | 3 | 3 | 7 | 4 | 5 | 2 |
| | Tent. | | 1 | | | | | | | | | | 1 |
| | Total | 2 | 4 | 4 | | 1 | 1 | 3 | 3 | 7 | 4 | 5 | 3 |
| Violence sexuelle (voie publique) | Acc. | 12 | 10 | 7 | 8 | 10 | 9 | 6 | 5 | 5 | 17 | 8 | 5 |
| | Tent. | | 1 | | | 1 | | | | | | | 1 |
| | Total | 12 | 11 | 7 | 8 | 11 | 9 | 6 | 5 | 5 | 17 | 8 | 6 |
| Violence sexuelle (autre endroit public) | Acc. | 3 | 4 | 1 | 4 | 3 | 5 | | 1 | | | | 1 |
| | Tent. | | | | 2 | | | | | | 1 | 1 | |
| | Total | 3 | 4 | 1 | 6 | 3 | 5 | | 1 | | 1 | 1 | 1 |



PH Violence dans l'espace public

| | | 2000 | 2013 | 2014 | 2015 | 2016 | 2017 | 2018 | 2019 | 2020 | 2021 | 2022 | 2023 |
|---|--------------|-----------|------------|-----------|-----------|-----------|-----------|-----------|-----------|-----------|-----------|------------|------------|
| Violence sexuelle (endroit accessible au public) | Acc. | 1 | 2 | 2 | 2 | 4 | 4 | 2 | 5 | 4 | 3 | 4 | 7 |
| | Tent. | | | | | | | | 1 | | | 1 | 1 |
| | Total | 1 | 2 | 2 | 2 | 4 | 4 | 2 | 6 | 4 | 3 | 5 | 8 |
| Violence psychique (transport public) | Acc. | 13 | 18 | 13 | 10 | 19 | 18 | 7 | 3 | 7 | 8 | 7 | 4 |
| | Tent. | | | | | | | | | | | | |
| | Total | 13 | 18 | 13 | 10 | 19 | 18 | 7 | 3 | 7 | 8 | 7 | 4 |
| Violence psychique (voie publique) | Acc. | 91 | 113 | 82 | 83 | 68 | 80 | 82 | 90 | 71 | 88 | 104 | 108 |
| | Tent. | | | | | | | | 1 | | | | |
| | Total | 91 | 113 | 82 | 83 | 68 | 80 | 82 | 90 | 72 | 88 | 104 | 108 |
| Violence psychique (autre endroit public) | Acc. | 8 | 21 | 14 | 8 | 13 | 26 | 18 | 15 | 18 | 24 | 18 | 6 |
| | Tent. | | | | | | | | | | | | |
| | Total | 8 | 21 | 14 | 8 | 13 | 26 | 18 | 15 | 18 | 24 | 18 | 6 |
| Violence psychique (endroit accessible au public) | Acc. | 27 | 41 | 38 | 29 | 48 | 43 | 29 | 48 | 18 | 21 | 27 | 19 |
| | Tent. | | | | | | | | | | | | |
| | Total | 27 | 41 | 38 | 29 | 48 | 43 | 29 | 48 | 18 | 21 | 27 | 19 |
| Vol à main armée (transport public) | Acc. | 5 | | | 2 | 1 | | | | 1 | | | |
| | Tent. | 3 | | | | | | | | 1 | | | |
| | Total | 8 | | | 2 | 1 | | | | 2 | | | |
| Vol à main armée (voie publique) | Acc. | 13 | 7 | 5 | 6 | 7 | 4 | 1 | 3 | 9 | 3 | 4 | 5 |
| | Tent. | 1 | 3 | 1 | | | 1 | 1 | | | | | 2 |
| | Total | 14 | 10 | 6 | 6 | 7 | 5 | 2 | 3 | 9 | 3 | 4 | 7 |
| Vol à main armée (autre endroit public) | Acc. | 1 | 1 | 1 | | 1 | | | | | 2 | | 1 |
| | Tent. | | | | | | | | | | | | |
| | Total | 1 | 1 | 1 | | 1 | | | | | 2 | | 1 |
| Vol à main armée (endroit accessible au public) | Acc. | 13 | 5 | 8 | 6 | 4 | 4 | 3 | 2 | | 2 | 2 | 1 |
| | Tent. | 1 | | | 2 | | | | | 1 | 1 | | |
| | Total | 14 | 5 | 8 | 8 | 4 | 4 | 3 | 2 | 1 | 3 | 2 | 1 |
| Vol avec violence sans arme (transport public) | Acc. | 44 | 23 | 26 | 12 | 10 | 5 | 9 | 10 | 12 | 7 | 10 | 7 |
| | Tent. | 2 | 1 | 1 | 2 | 1 | 1 | 1 | 1 | 1 | 1 | | |
| | Total | 46 | 24 | 27 | 14 | 11 | 6 | 10 | 11 | 13 | 8 | 10 | 7 |



PH Violence dans l'espace public

| | | 2000 | 2013 | 2014 | 2015 | 2016 | 2017 | 2018 | 2019 | 2020 | 2021 | 2022 | 2023 |
|---|--------------|-----------|-----------|-----------|-----------|-----------|-----------|-----------|-----------|-----------|-----------|-----------|-----------|
| Vol avec violence sans arme (voie publique) | Acc. | 58 | 86 | 84 | 73 | 56 | 55 | 38 | 50 | 31 | 31 | 39 | 43 |
| | Tent. | 1 | 11 | 14 | 19 | 9 | 6 | 5 | 5 | 6 | 6 | 4 | 6 |
| | Total | 59 | 97 | 98 | 92 | 65 | 61 | 43 | 55 | 37 | 37 | 43 | 49 |
| Vol avec violence sans arme (autre endroit public) | Acc. | 6 | 2 | 8 | 12 | 5 | 1 | 3 | 10 | 3 | 6 | 6 | 6 |
| | Tent. | | 1 | | | 1 | | | | 1 | 3 | | |
| | Total | 6 | 3 | 8 | 12 | 6 | 1 | 3 | 10 | 4 | 9 | 6 | 6 |
| Vol avec violence sans arme (endr. acces. au pub.) | Acc. | 14 | 15 | 12 | 18 | 11 | 9 | 13 | 7 | 6 | 4 | 11 | 2 |
| | Tent. | 1 | | 3 | 2 | 1 | 1 | 1 | 1 | 2 | 2 | 4 | |
| | Total | 15 | 15 | 15 | 20 | 12 | 10 | 14 | 8 | 8 | 6 | 15 | 2 |

PH Autre

| | | 2000 | 2013 | 2014 | 2015 | 2016 | 2017 | 2018 | 2019 | 2020 | 2021 | 2022 | 2023 |
|--|--------------|-----------|-----------|-----------|-----------|-----------|-----------|-----------|-----------|-----------|-----------|-----------|-----------|
| Faux policiers | Acc. | | | 1 | 3 | 2 | | | 3 | 1 | | | |
| | Tent. | | | | 1 | | | | 1 | | | | |
| | Total | | | 1 | 4 | 2 | | | 4 | 1 | | | |
| Terrorisme, extrémisme et radicalisme | Acc. | | 2 | 1 | | 7 | 2 | 2 | | | 1 | | 1 |
| | Tent. | | | | | | | | | | | | |
| | Total | | 2 | 1 | | 7 | 2 | 2 | | | 1 | | 1 |
| Cyberharcèlement | Acc. | 17 | 12 | 10 | 35 | 40 | 28 | 26 | 23 | 17 | 26 | 22 | 27 |
| | Tent. | | | | | | | | | | | | |
| | Total | 17 | 12 | 10 | 35 | 40 | 28 | 26 | 23 | 17 | 26 | 22 | 27 |
| Fraude à l'identité | Acc. | 15 | 46 | 48 | 53 | 78 | 60 | 52 | 61 | 59 | 61 | 58 | 42 |
| | Tent. | | | | 1 | 3 | | 3 | 2 | 2 | 1 | 1 | |
| | Total | 15 | 46 | 48 | 54 | 81 | 60 | 55 | 63 | 61 | 62 | 59 | 42 |

STATISTIQUES POLICIERES DE CRIMINALITE

LIEU DE PERPETRATION: COMMUNE

Etterbeek

***ANNEXE IV: FAITS ENREGISTRES
NON CRIMINELS***



Etterbeek

Faits non criminels

Maladies / Décès / Disparition

| | 2000 | 2013 | 2014 | 2015 | 2016 | 2017 | 2018 | 2019 | 2020 | 2021 | 2022 | 2023 |
|---|-----------|------------|------------|------------|------------|------------|------------|------------|------------|------------|------------|------------|
| Suicide | 21 | 18 | 10 | 17 | 23 | 18 | 11 | 21 | 10 | 17 | 11 | 14 |
| Personne malade | 8 | 51 | 56 | 37 | 44 | 49 | 72 | 72 | 56 | 73 | 64 | 68 |
| Décès suspect | 1 | 4 | 8 | 4 | 5 | 6 | 8 | 6 | 4 | 3 | 5 | 6 |
| Décès naturel | 1 | 12 | 16 | 12 | 14 | 17 | 14 | 10 | 15 | 11 | 15 | 8 |
| Disparition (personne disparue) | 31 | 33 | 31 | 32 | 30 | 32 | 19 | 27 | 29 | 29 | 30 | 33 |
| Accident (sauf roulage) | 8 | 7 | 8 | 3 | 5 | 5 | 7 | 4 | 5 | 4 | 7 | 8 |
| Sécurité des travailleurs (accident du travail) | | | | | | | | | | | | 1 |
| Personne amnésique | | 2 | 2 | | 1 | | | | | | | |
| Non spécifié | | | | | | | 1 | 1 | | | 2 | 2 |
| Autres | 1 | | | | 1 | | | | 1 | | | |
| Total | 71 | 127 | 131 | 105 | 123 | 127 | 132 | 141 | 120 | 137 | 134 | 140 |

Appels

| | 2000 | 2013 | 2014 | 2015 | 2016 | 2017 | 2018 | 2019 | 2020 | 2021 | 2022 | 2023 |
|--------------|----------|----------|----------|----------|----------|----------|----------|----------|----------|----------|----------|----------|
| Alarme | | | | | 1 | | | | | | | |
| Appels | 5 | 3 | 6 | 2 | 1 | 1 | 1 | 1 | 1 | 2 | 1 | 2 |
| Total | 5 | 3 | 6 | 2 | 2 | 1 | 1 | 1 | 1 | 2 | 1 | 2 |



Problèmes sociaux

| | 2000 | 2013 | 2014 | 2015 | 2016 | 2017 | 2018 | 2019 | 2020 | 2021 | 2022 | 2023 |
|---------------------------|------------|------------|------------|------------|-----------|-----------|-----------|------------|-----------|------------|------------|-----------|
| Différends familiaux | 5 | 48 | 46 | 28 | 26 | 36 | 38 | 27 | 40 | 46 | 45 | 50 |
| Différend (pas de coups) | 3 | 3 | 6 | 6 | 7 | 6 | 2 | 11 | 6 | 13 | 18 | 8 |
| Affaire civile | | 6 | 3 | 3 | 4 | 3 | 4 | 7 | 4 | 5 | 7 | 4 |
| Protection de la jeunesse | 113 | 72 | 95 | 91 | 47 | 18 | 30 | 60 | 35 | 40 | 50 | 17 |
| Non spécifié | | | | | | 1 | | 1 | 1 | | | |
| Autres | 2 | 1 | 3 | 1 | 6 | 1 | 4 | 4 | 13 | 6 | 6 | 7 |
| Total | 123 | 130 | 153 | 129 | 90 | 65 | 78 | 110 | 99 | 110 | 126 | 86 |

Catastrophes

| | 2000 | 2013 | 2014 | 2015 | 2016 | 2017 | 2018 | 2019 | 2020 | 2021 | 2022 | 2023 |
|----------------------------|------|----------|----------|----------|----------|----------|----------|----------|----------|----------|----------|----------|
| Fuite de gaz | | 1 | | 1 | | | | | 2 | | 1 | 1 |
| Eboulement | | | 1 | | | | | | | | | 1 |
| Affaissement | | | | | | | | | | | 2 | |
| Catastrophe naturelle | | | | | | | | | | | | 1 |
| Inondation | | 2 | | | | 1 | 1 | | | | | |
| Dégâts tempête | | | 1 | 2 | 2 | 1 | 1 | 4 | 2 | 2 | 2 | 1 |
| Problèmes causés par l'eau | | | | 1 | | | 1 | | | | 1 | |
| Dégâts eau | | 1 | | | 1 | | 1 | | 1 | 1 | | |
| Autres | | 1 | | | | | | | 1 | | | |
| Total | | 5 | 2 | 4 | 3 | 2 | 4 | 4 | 6 | 3 | 6 | 4 |

Ordre public

| | 2000 | 2013 | 2014 | 2015 | 2016 | 2017 | 2018 | 2019 | 2020 | 2021 | 2022 | 2023 |
|---------------|------|----------|-----------|-----------|-----------|----------|----------|-----------|-----------|-----------|-----------|-----------|
| Manifestation | | 1 | | | | | | | | | | |
| Troubles | | 8 | 12 | 11 | 14 | 9 | 6 | 12 | 10 | 25 | 18 | 23 |
| Autres | | | 1 | | | | | | 1 | | | |
| Total | | 9 | 13 | 11 | 14 | 9 | 6 | 12 | 11 | 25 | 18 | 23 |



Agissements suspects

| | 2000 | 2013 | 2014 | 2015 | 2016 | 2017 | 2018 | 2019 | 2020 | 2021 | 2022 | 2023 |
|--------------|-----------|----------|-----------|-----------|-----------|-----------|----------|----------|-----------|----------|----------|-----------|
| | 23 | 4 | 11 | 14 | 38 | 16 | 9 | 5 | 12 | 6 | 5 | 11 |
| Total | 23 | 4 | 11 | 14 | 38 | 16 | 9 | 5 | 12 | 6 | 5 | 11 |

Objets trouvés

| | 2000 | 2013 | 2014 | 2015 | 2016 | 2017 | 2018 | 2019 | 2020 | 2021 | 2022 | 2023 |
|--------------|----------|----------|----------|----------|----------|----------|-----------|-----------|-----------|-----------|-----------|-----------|
| | 2 | 2 | 3 | 1 | 2 | 5 | 21 | 51 | 44 | 38 | 43 | 32 |
| Total | 2 | 2 | 3 | 1 | 2 | 5 | 21 | 51 | 44 | 38 | 43 | 32 |

Objets perdus

| | 2000 | 2013 | 2014 | 2015 | 2016 | 2017 | 2018 | 2019 | 2020 | 2021 | 2022 | 2023 |
|--------------|------------|--------------|--------------|--------------|--------------|--------------|--------------|--------------|--------------|--------------|--------------|--------------|
| | 141 | 1.653 | 1.744 | 1.755 | 1.646 | 1.717 | 1.550 | 1.631 | 1.225 | 1.208 | 1.343 | 1.347 |
| Total | 141 | 1.653 | 1.744 | 1.755 | 1.646 | 1.717 | 1.550 | 1.631 | 1.225 | 1.208 | 1.343 | 1.347 |

Autres non-infractions

| | 2000 | 2013 | 2014 | 2015 | 2016 | 2017 | 2018 | 2019 | 2020 | 2021 | 2022 | 2023 |
|--|-----------|-----------|-----------|-----------|-----------|------------|-----------|-----------|-----------|-----------|-----------|-----------|
| Ordonnance de capture | 1 | 2 | 4 | 2 | 1 | 3 | 1 | 2 | | | 1 | 1 |
| Non-respect des conditions | 1 | 3 | 5 | 6 | 1 | 5 | 4 | 1 | 8 | 19 | 19 | 3 |
| Procès-verbal d'information | 64 | 77 | 77 | 72 | 68 | 99 | 70 | 73 | 39 | 40 | 43 | 39 |
| Notification | | 2 | 5 | 3 | 2 | 2 | 2 | 3 | 1 | | | 2 |
| Dégradation involontaire câbles (non-télécom) | | | | | | | | | 1 | | | |
| Comportement lié à une radicalisation violente | | | | | 2 | | | | | | | |
| Demande signalement surveillance électronique | | | | | | | | | 1 | 8 | 19 | 19 |
| Fonction de contrôle armes | | | 2 | 1 | 1 | | 1 | 2 | 6 | 15 | 14 | 9 |
| Non spécifié | | | | | 1 | 3 | 1 | 1 | | 1 | | 1 |
| Autres non infractions | 6 | | | | | | | | | | | |
| Total | 72 | 84 | 93 | 84 | 76 | 112 | 79 | 82 | 56 | 83 | 96 | 74 |

