

STATISTIQUES POLICIERES DE CRIMINALITE

LIEU DE PERPETRATION: COMMUNE

Berchem-Sainte-Agathe

2000 - 2023

Police fédérale - DGRIDRIIBIPOL

STATISTIQUES POLICIERES DE CRIMINALITE

LIEU DE PERPETRATION: COMMUNE

Berchem-Sainte-Agathe

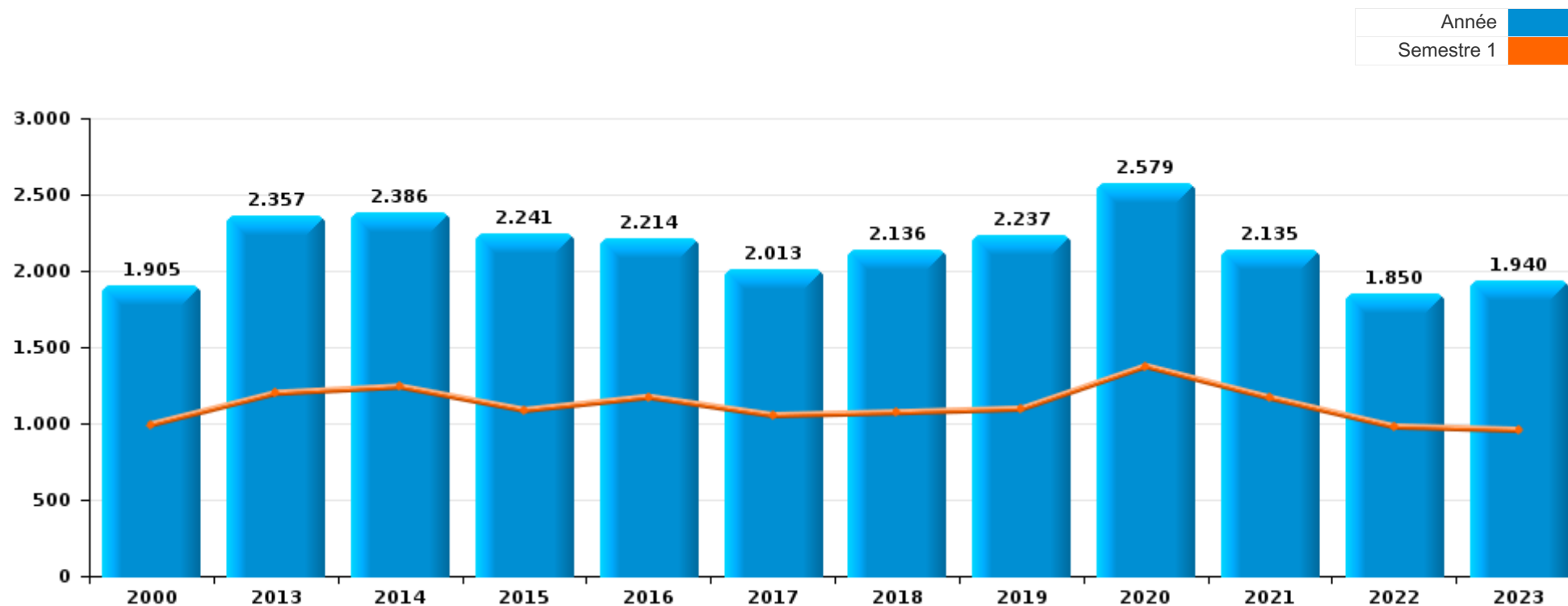
PARTIE I : INFRACTIONS JUDICIAIRES

CRIMINALITE ENREGISTREE COMMISE AU NIVEAU DE LA COMMUNE



Berchem-Sainte-Agathe

	2000	2013	2014	2015	2016	2017	2018	2019	2020	2021	2022	2023
Nombre total des délits	1.905	2.357	2.386	2.241	2.214	2.013	2.136	2.237	2.579	2.135	1.850	1.940





Berchem-Sainte-Agathe

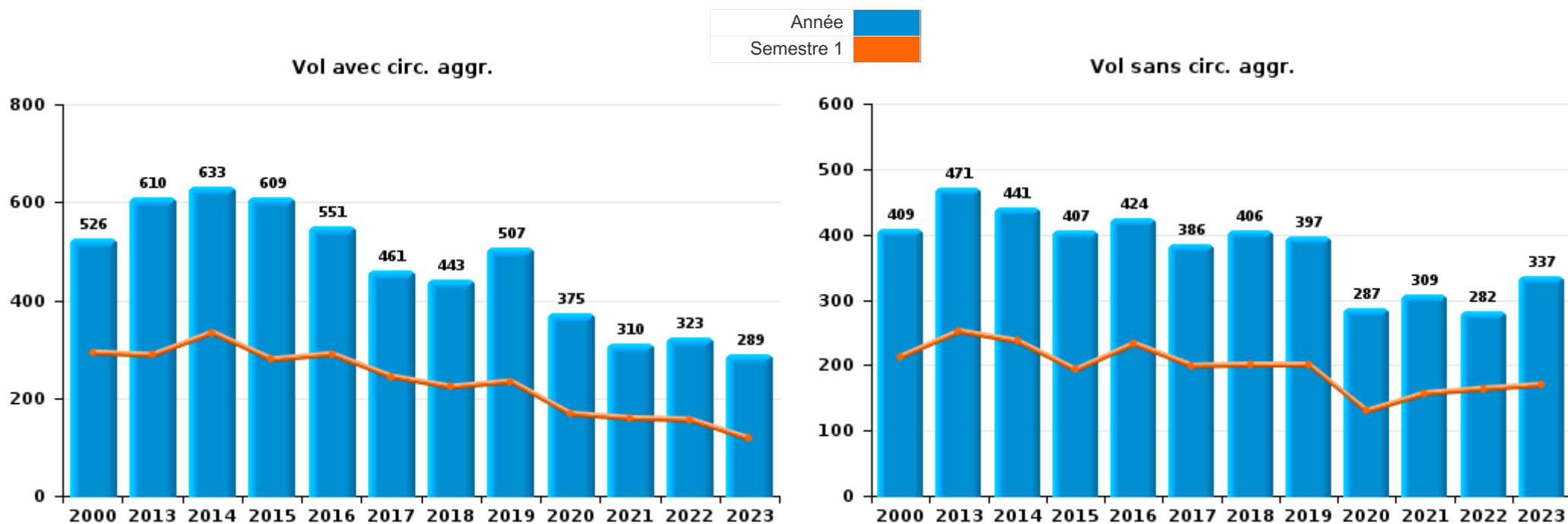
	2000	2013	2014	2015	2016	2017	2018	2019	2020	2021	2022	2023
Vol et extorsion	977	1.092	1.086	1.032	990	857	865	909	665	628	614	639
Dégradation de la propriété	207	205	209	214	169	152	191	186	197	181	184	164
Registre de population	105	321	320	190	235	200	168	123	105	88	106	72
Infr. contre l'intégrité physique	122	147	134	131	136	123	132	131	124	146	150	158
Fraude	110	99	103	113	72	92	117	140	147	165	167	174
Drogues	23	42	41	68	80	94	155	204	138	142	113	181
Législation sur les étrangers	22	34	66	75	60	91	103	155	122	132	107	90
Santé publique		5	2	4	2		4	1	701	253	1	3
Infr. contre la sécurité publique	92	65	86	64	64	64	46	35	54	64	56	67
Criminalité informatique		45	40	52	75	48	53	77	58	67	102	116
Infr. contre autres valeurs morales et sentiments	27	63	76	74	46	61	71	53	51	65	51	66
Infr. contre la foi publique	66	90	82	79	79	34	62	49	36	37	40	43
Ivresse et alcool	12	26	19	28	36	35	36	53	52	40	45	41
Protection de la jeunesse	5	14	21	23	14	19	28	17	17	24	21	22
Armes et explosifs	11	22	17	17	18	17	9	24	22	25	20	21
Infr. contre les moeurs	10	10	18	15	17	21	19	11	22	17	14	24
Infr. contre la famille	44	25	12	10	9	17	10	7	8	4	4	2
Infr. contre l'autorité publique	26	9	10	14	16	13	15	7	13	7	14	8
Code pénal social		7	17	8	16	18	13	14	6	10	6	13
Autres lois spéciales			6	3	26	26	13	8	8	4	2	3
Protection de la personne	7	5	6	5	4	4	3	6	2	7	6	13
Infr. relative au statut juridique de l'enfant	4	8	2	3	5	6	4	2	6	4	9	8
Infr. contre la liberté individuelle	1	8	5	7	5	2	5	7	5	2	5	3
Environnement	7	3	3	2	3	4	1	9	4	4	7	4
Législation économique	1	1	1		29	4	6	1	2	1	1	2
Carte d'identité	2	3	1	4	1	4	1	2	8	13	1	
Contravention Code pénal	18											
Exercice illégal de l'autorité publique		1	2	1	2		2	1	1	2	2	1
Protection des revenus publics		1		1		1	2	3	2	1		
Pratiques commerciales	1			2		2	1	1		1		
Travail	3	3	1									1
Infr. contre la Sécurité de l'Etat					3	1	1		1	1		
Hormones et dopage					1	2		1	1			
Traite des êtres humains		3		1							1	
Marchand de sommeil					1	1					1	
Provocation crime ou délits									1			1
Sécurité privée	1			1								
Législation sur les élections	1											
Sous-total	1.905	2.357	2.386	2.241	2.214	2.013	2.136	2.237	2.579	2.135	1.850	1.940
Contravention règlement policier local	2	2			1	1	1	1	213	123	181	246
Sous-total	2	2			1	1	1	1	213	123	181	246
Total	1.907	2.359	2.386	2.241	2.215	2.014	2.137	2.238	2.792	2.258	2.031	2.186



I.1. Catégorie des infractions : Vol et extorsion (top 5 des infractions au niveau national 2023)

Berchem-Sainte-Agathe

	2000	2013	2014	2015	2016	2017	2018	2019	2020	2021	2022	2023
Vol avec circ. aggr.	526	610	633	609	551	461	443	507	375	310	323	289
Vol sans circ. aggr.	409	471	441	407	424	386	406	397	287	309	282	337
Extorsion	2	10	11	11	13	9	15	3	3	9	8	10
Vol non spécifié	40	1	1	5	2	1	1	2			1	3
Total	977	1.092	1.086	1.032	990	857	865	909	665	628	614	639





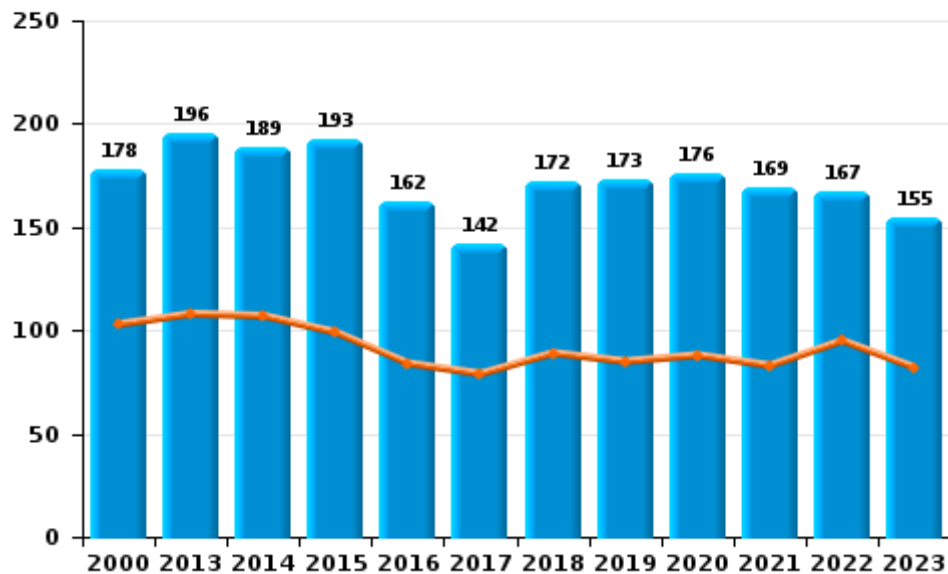
I.2. Catégorie des infractions : Dégradation de la propriété (top 5 des infractions au niveau national 2023)

Berchem-Sainte-Agathe

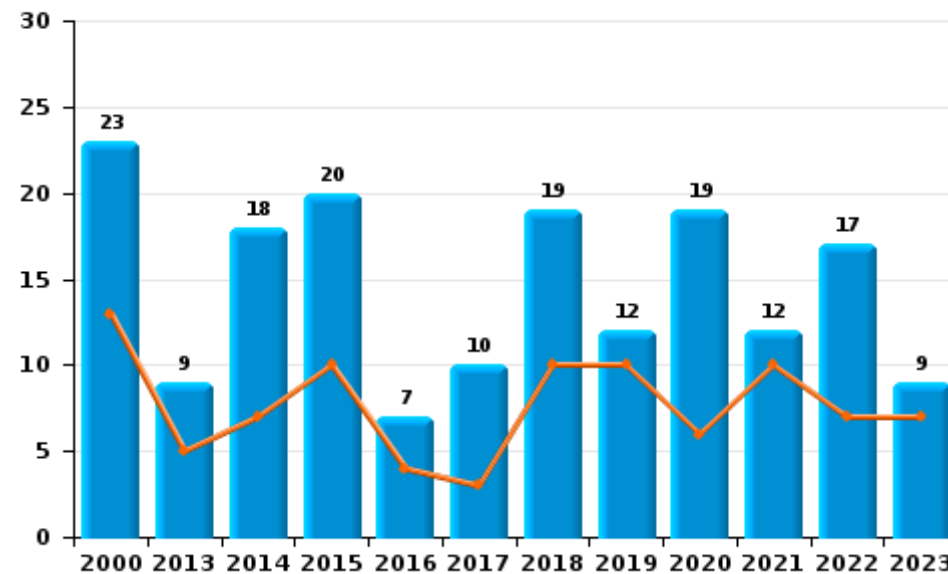
	2000	2013	2014	2015	2016	2017	2018	2019	2020	2021	2022	2023
Vandalisme	178	196	189	193	162	142	172	173	176	169	167	155
Incendie volontaire	10	6	9	12	3	6	11	7	10	8	12	5
Incendie involontaire	13	3	9	8	4	4	8	5	9	4	5	4
Destruction, dénaturation, dégradation	6		2	1				1	2			
Total	207	205	209	214	169	152	191	186	197	181	184	164



Vandalisme



Incendie

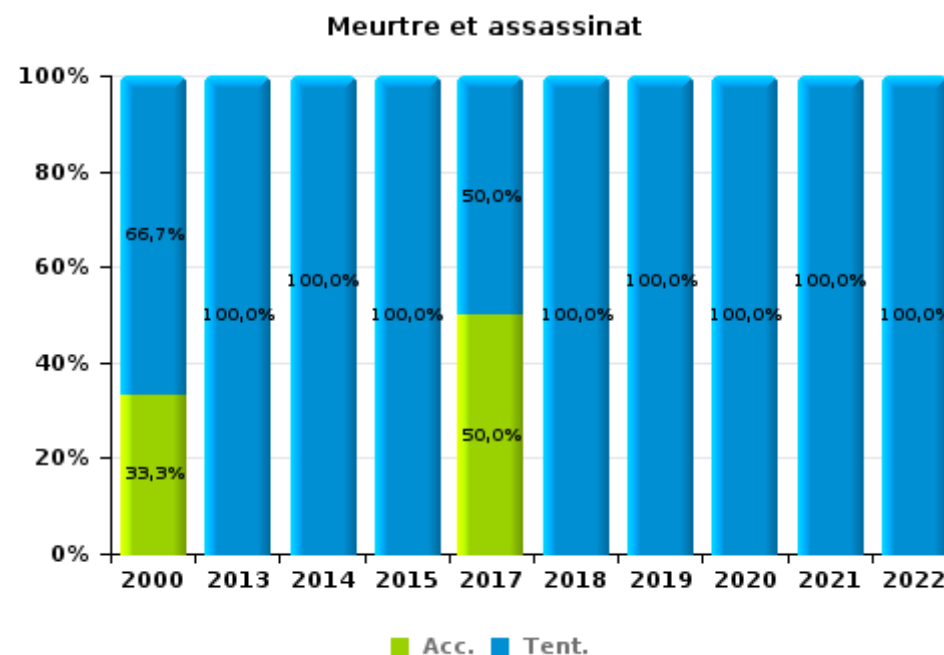
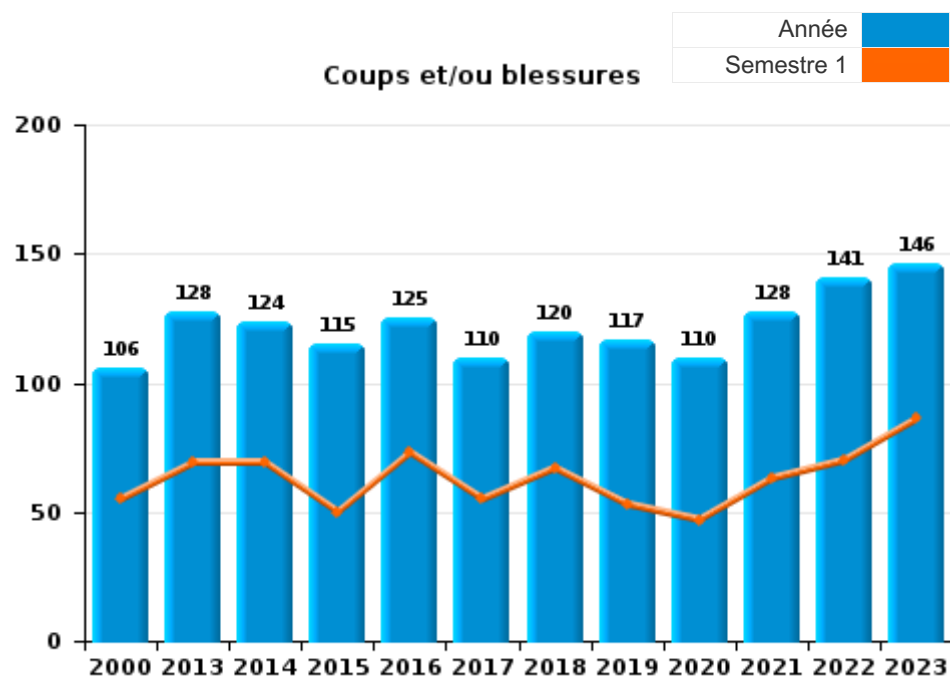




I.3. Catégorie des infractions : Infr. contre l'intégrité physique (top 5 des infractions au niveau national 2023)

Berchem-Sainte-Agathe

	2000	2013	2014	2015	2016	2017	2018	2019	2020	2021	2022	2023
Coups et/ou blessures	106	128	124	115	125	110	120	117	110	128	141	146
Autres	13	18	9	14	11	11	10	13	11	16	7	12
Meurtre et assassinat	3	1	1	2		2	2	1	3	2	2	
Total	122	147	134	131	136	123	132	131	124	146	150	158





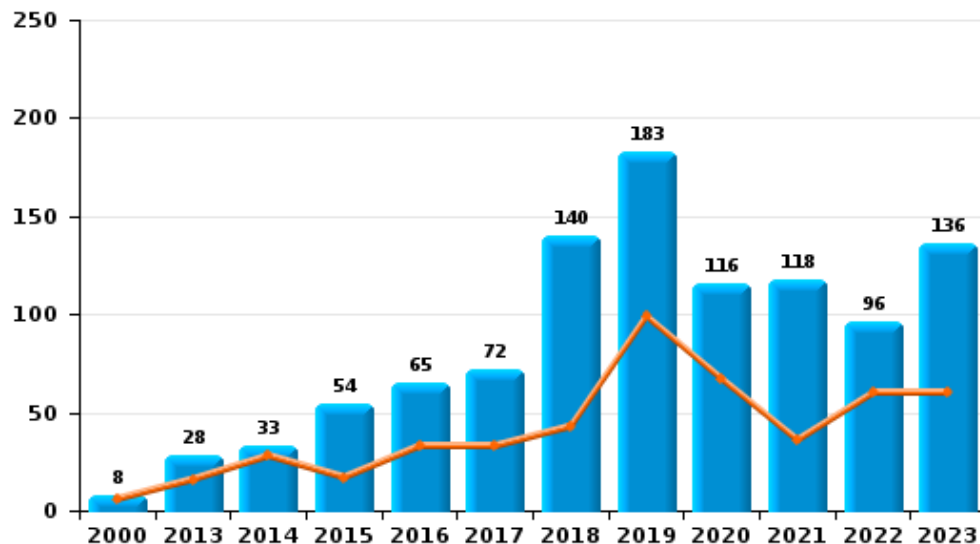
I.4. Catégorie des infractions : Drogues (top 5 des infractions au niveau national 2023)

Berchem-Sainte-Agathe

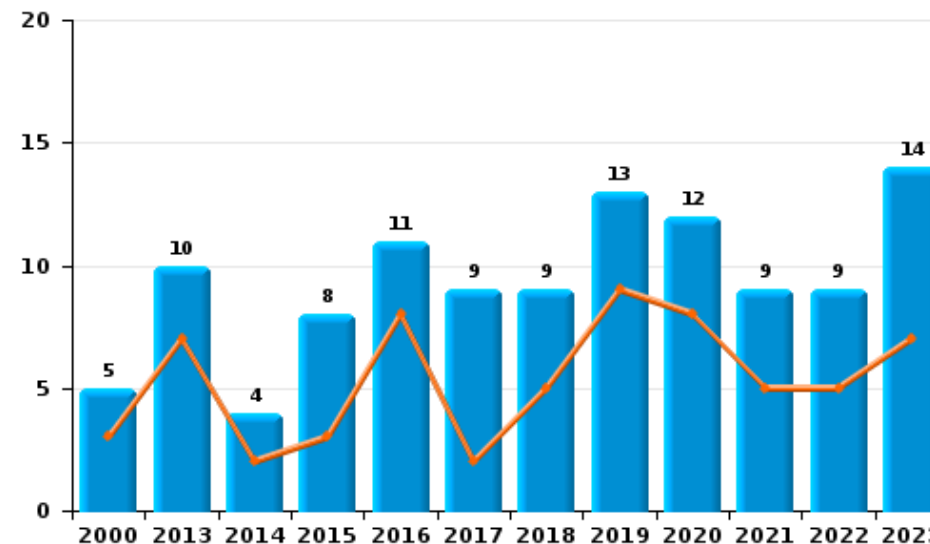
	2000	2013	2014	2015	2016	2017	2018	2019	2020	2021	2022	2023
Détention	8	28	33	54	65	72	140	183	116	118	96	136
Commerce	5	10	4	8	11	9	9	13	12	9	9	14
Autres	2		1	1	2	2	3	4	7	15	6	31
Importation et exportation	2	2	1	2	1	6	1	2	2			
Usage	6	1		1		5		1	1		1	
Fabrication		1	2	2	1		2	1			1	
Total	23	42	41	68	80	94	155	204	138	142	113	181



Détention



Commerce





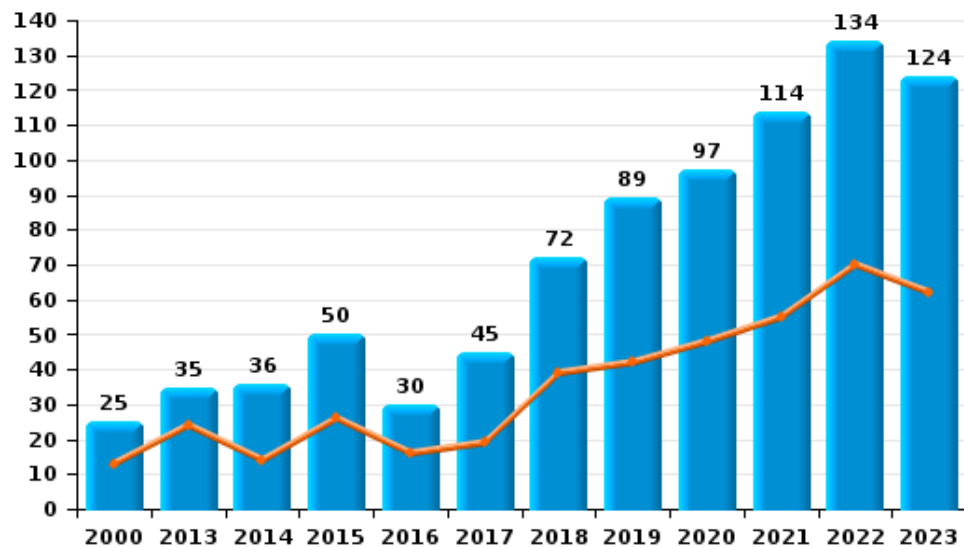
I.5. Catégorie des infractions : Fraude (top 5 des infractions au niveau national 2023)

Berchem-Sainte-Agathe

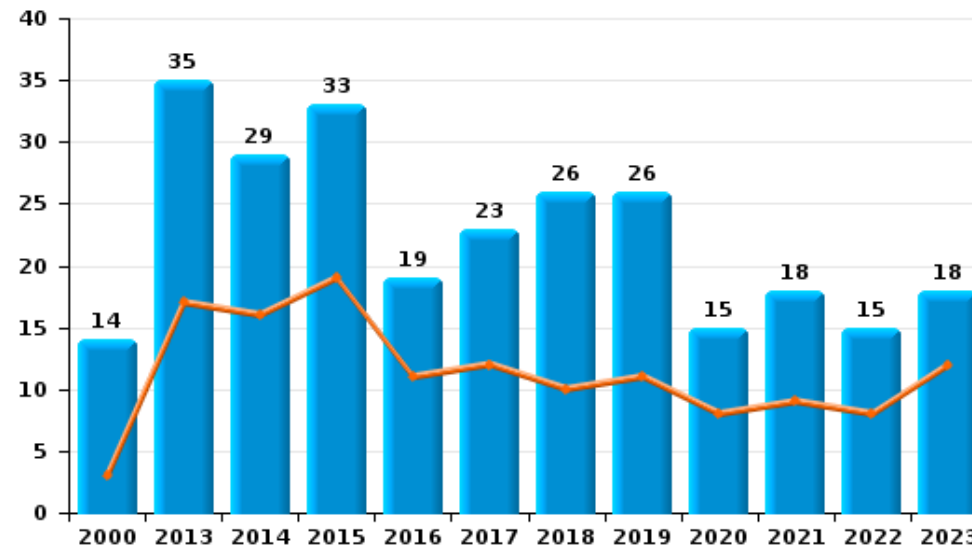
	2000	2013	2014	2015	2016	2017	2018	2019	2020	2021	2022	2023
Escroquerie	25	35	36	50	30	45	72	89	97	114	134	124
Abus de confiance et infr. apparentées	14	35	29	33	19	23	26	26	15	18	15	18
Recel	13	12	13	19	10	8	9	8	12	16	5	12
Détournement et destruction frauduleuse	34	2	12	5	9	7	3	9	5	6	5	5
Fraudes: Autres	12	3	3	1	2	4	4	3	13	9	8	12
Grivèlerie	12	9	5	4	1	4		3	1	1		2
Infr. liées à l'insolvabilité		3	5	1	1	1	3	2	4	1		1
Total	110	99	103	113	72	92	117	140	147	165	167	174



Escroquerie



Abus de confiance et infr. apparentées



STATISTIQUES POLICIERES DE CRIMINALITE

LIEU DE PERPETRATION: COMMUNE

Berchem-Sainte-Agathe

PARTIE II : FIGURES CRIMINELLES / PHENOMENES



Berchem-Sainte-Agathe

FC Vol moyen de transport

	2000	2013	2014	2015	2016	2017	2018	2019	2020	2021	2022	2023
Vol de voiture	108	28	42	29	35	27	24	33	23	10	20	20
Vol de moto	4	5	6	4	6	5	4	3	3	3	4	5
Carjacking	8	1	4	3	3		1	1	1	1		
Homejacking	1											
Vol dans les garages		1	2	1	2			4		1		
Vol de vélomoteur	9	5	3	1	5	2	2	2	2	3	10	7
Vol de vélo	9	33	22	28	30	36	38	31	43	36	48	30

FC Cambriolage

	2000	2013	2014	2015	2016	2017	2018	2019	2020	2021	2022	2023
Cambriolage dans habitation	139	333	212	246	186	171	198	215	116	121	147	123
Cambriolage ds entreprise ou commerce	57	48	56	77	49	35	32	54	55	28	30	26
Cambriolage ds service public ou bâtiment administ	17	13	12	15	8	16	3	4	10	3	2	8
Vol au bélier				1								2
Cambriolage dans bâtiment (total)	213	394	278	338	243	222	233	273	181	152	179	157



FC Vol autre

	2000	2013	2014	2015	2016	2017	2018	2019	2020	2021	2022	2023
Vol à main armée	19	16	17	28	13	8	11	5	13	13	7	9
Vol avec violence sans arme	47	56	68	93	121	91	96	74	41	31	24	29
Vol dans ou sur un véhicule	224	213	261	207	279	208	194	213	167	143	130	134
Sacjacking dans une voiture		2	5	2	32	24	17	4				
Vol d'armes et explosifs	3	4	1	1	1	3	1	4	2	2	1	6
Steaming		1	1									
Arrachage de sac à main	11	6	6	10	8	6	5	8	7	1	2	
Vol à l'arraché	12	26	42	57	90	68	66	47	27	14	13	16
Vol à la tire	37	63	69	53	62	56	70	85	41	49	41	58
Vol à l'étalage	45	90	90	83	73	58	72	72	39	55	36	46
Vol par ruse	7	19	18	21	24	11	11	15	12	8	7	10
Vol de métaux	1	3	2	4		1		1		1		1
Vol sur les chantiers	4	15	18	16	5	5	5	3		1	1	3
Home-invasion					1	1	2			1	2	
Vol d'animaux		2		1	1		1	1	1			
Vol de cargaison		2			1	1						

Criminalité ICT

	2000	2013	2014	2015	2016	2017	2018	2019	2020	2021	2022	2023
Fraude de cartes de paiements	2	32	14	30	50	30	23	24	21	18	13	32
Phishing		1		1						2		1
Shouldersurfing		4	1	4	2	3	6				1	
Skimming		4		3	1		2	1	4			



FC Autre

	2000	2013	2014	2015	2016	2017	2018	2019	2020	2021	2022	2023
Violence contre les métiers d'intérêt général	3	4	3	3	7	6	3	3	3	7	4	7
Viol collectif					1						1	
Graffiti		12	9	20	11	5	5	5	3	7	1	6
Dégradation de voiture	44	110	119	117	95	87	112	102	86	87	83	86
Rixe au couteau		3	1		2		1	2	2		2	1

PH Violence intrafamiliale (VIF)

	2000	2013	2014	2015	2016	2017	2018	2019	2020	2021	2022	2023
VIF: physique, dans le couple	18	46	44	45	46	37	52	37	46	43	51	40
VIF: physique, envers des descendants	1	9	11	9	7	8	10	11	8	18	10	12
VIF: physique, envers d'autres membres	14	3	6	4	8	5	6	8	8	3	9	10

VIF: sexuelle, dans le couple						1						
VIF: sexuelle, envers des descendants		2	2	1	1	1	1					
VIF: sexuelle, envers d'autres membres				1								

VIF: psychique, dans le couple	36	26	11	9	13	29	15	12	12	10	15	10
VIF: psychique, envers des descendants		1	1		3	3	1	2	1	1	2	2
VIF: psychique, envers d'autres membres			1	1	1	5	3		1		3	2

VIF: économique, dans le couple		1		1	3	2	3	1	1	5	2	2
VIF: économique, envers des descendants	2		1									
VIF: économique, envers d'autres membres	15	8	6	6	4	6	5	3	1	1	1	1

PH Hormones et dopage

	2000	2013	2014	2015	2016	2017	2018	2019	2020	2021	2022	2023
Dopage humain	1				1	2		1	2			
Engraissement illégal		1					1			1	1	



PH Drogues

	2000	2013	2014	2015	2016	2017	2018	2019	2020	2021	2022	2023
Vente de cocaïne				1	2	1	1	1		3	1	1
Import-export de cocaïne		1							1			
Production de cannabis (culture)			1	1			1					
Vente de cannabis en grande quantité						1		1				1
Vente-traffic d'héroïne					1		1					

PH Trafic d'armes

	2000	2013	2014	2015	2016	2017	2018	2019	2020	2021	2022	2023
Commerce et production d'arme à feu et mun.							1					
Commerce et production d'arme non à feu	1											

PH Traite des êtres humains

	2000	2013	2014	2015	2016	2017	2018	2019	2020	2021	2022	2023
TEH - exploitation économique		2									1	
TEH - exploitation sexuelle				2			1		1			1



PH Violence dans l'espace public

	2000	2013	2014	2015	2016	2017	2018	2019	2020	2021	2022	2023
Violence physique (transport public)	1	2	2	1	2	1	3	2	3	3	7	3
Violence physique (voie publique)	39	60	45	53	56	48	55	51	42	50	59	58
Violence physique (autre endroit public)	8	2	2		1			2	2	4	1	1
Violence physique (endroit accessible au public)	29	19	18	10	12	10	11	12	8	10	16	19
Violence sexuelle (transport public)												1
Violence sexuelle (voie publique)		2	3	3	2	5	1	3	2	2	2	2
Violence sexuelle (autre endroit public)		1				1	1		1		2	1
Violence sexuelle (endroit accessible au public)	2	1	3	2		1	2		2		3	2
Violence psychique (transport public)	3	5	1	5	2	4	1	1	2	2	3	2
Violence psychique (voie publique)	32	37	40	32	34	36	36	25	33	31	35	34
Violence psychique (autre endroit public)	4		2		1					2	1	6
Violence psychique (endroit accessible au public)	25	28	30	23	16	6	11	10	4	11	18	19
Vol à main armée (transport public)												1
Vol à main armée (voie publique)	6	6	7	6	3	4	3	1	4	7	2	3
Vol à main armée (autre endroit public)				1	2						1	1
Vol à main armée (endroit accessible au public)	10	8	6	18	4	3	5	3	8	5	3	2
Vol avec violence sans arme (transport public)	2	1	1	4	4	1		1	4	1	2	3
Vol avec violence sans arme (voie publique)	24	31	48	67	96	75	78	49	24	16	10	18
Vol avec violence sans arme (autre endroit public)	2	3	1	1	5			1				
Vol avec violence sans arme (endr. acces. au pub.)	13	10	10	11	5	4	9	12	7	7	2	2

PH Autre

	2000	2013	2014	2015	2016	2017	2018	2019	2020	2021	2022	2023
Faux policiers		2	1	1	1		2		1			
Terrorisme, extrémisme et radicalisme		1		1	3	1	1		1	1		3
Cyberharcèlement	7	10	18	25	11	14	15	21	6	19	14	21
Fraude à l'identité	11	30	33	33	31	17	22	22	35	16	19	22

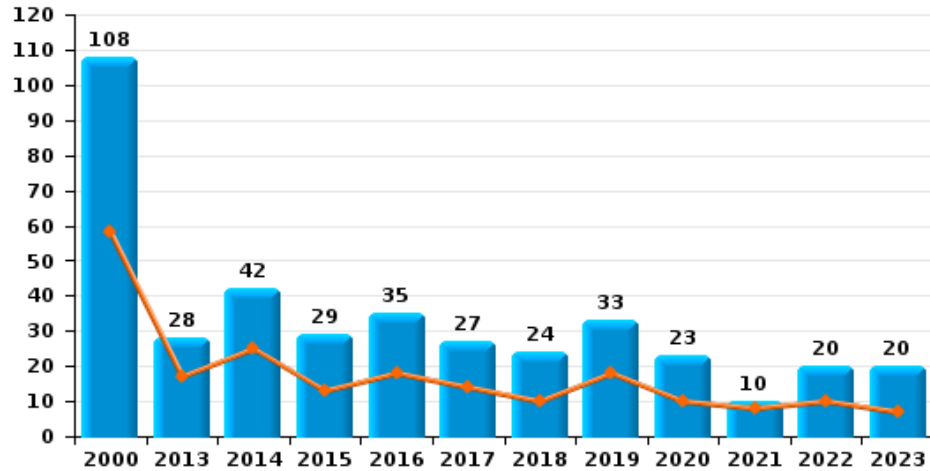




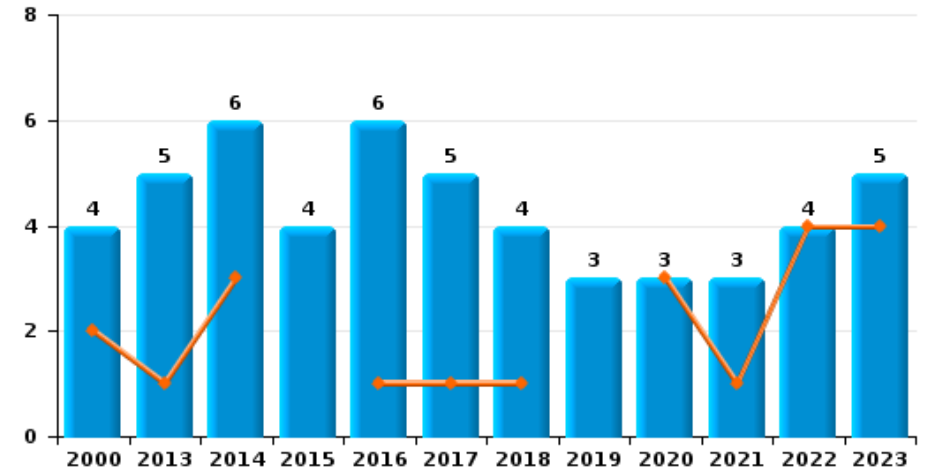
Berchem-Sainte-Agathe

Année	■
Semestre 1	■

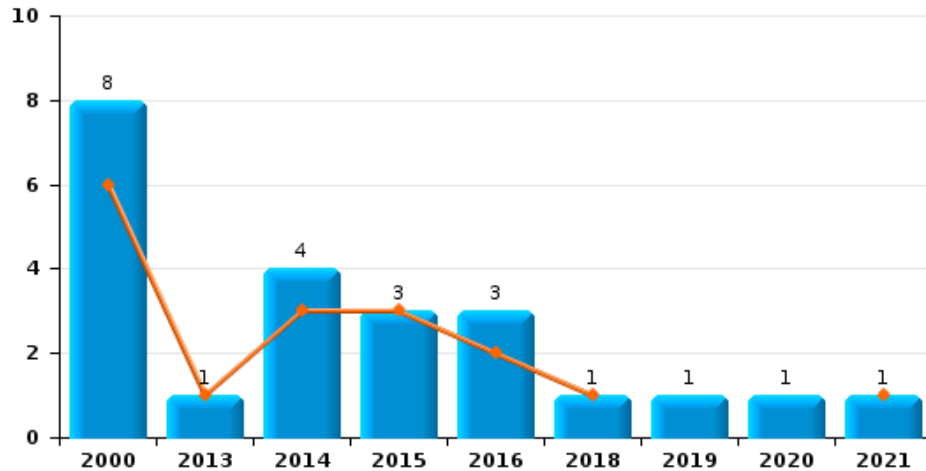
Vol de voiture



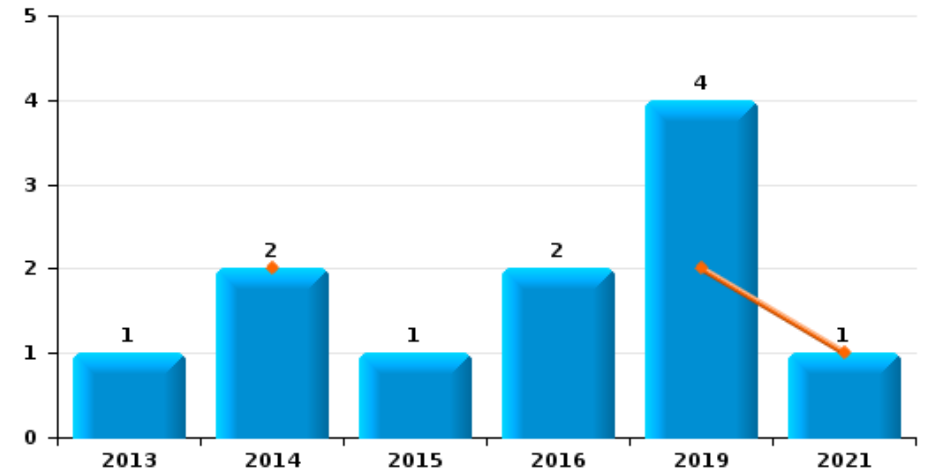
Vol de moto



Carjacking



Vol dans les garages

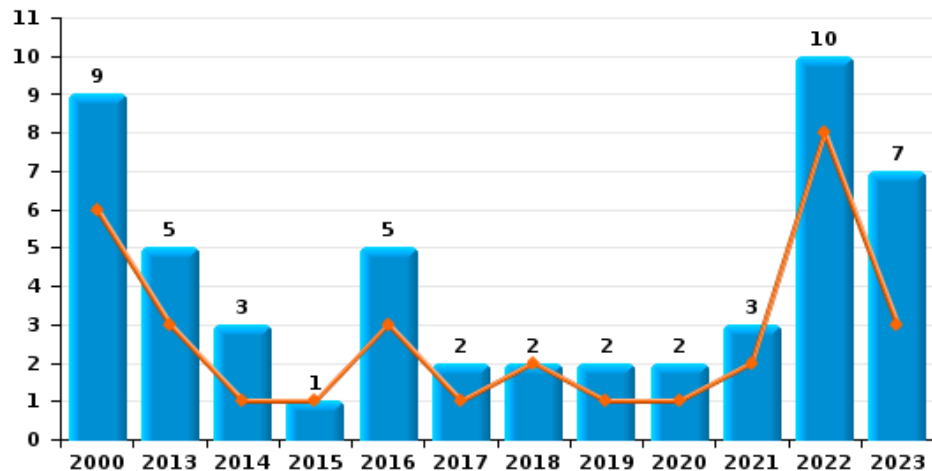




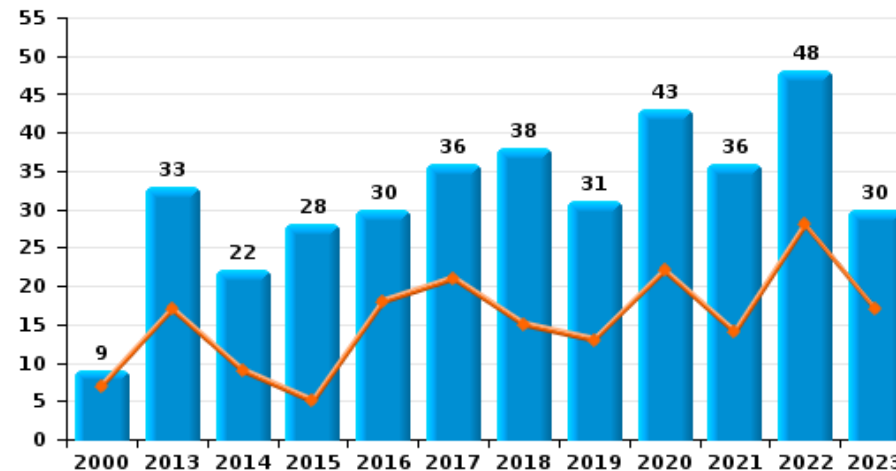
Berchem-Sainte-Agathe

Année	■
Semestre 1	■

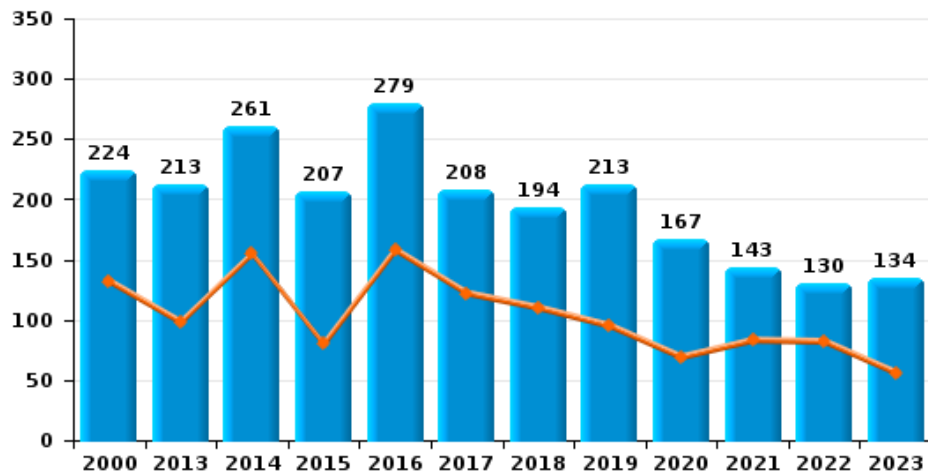
Vol de vélomoteur



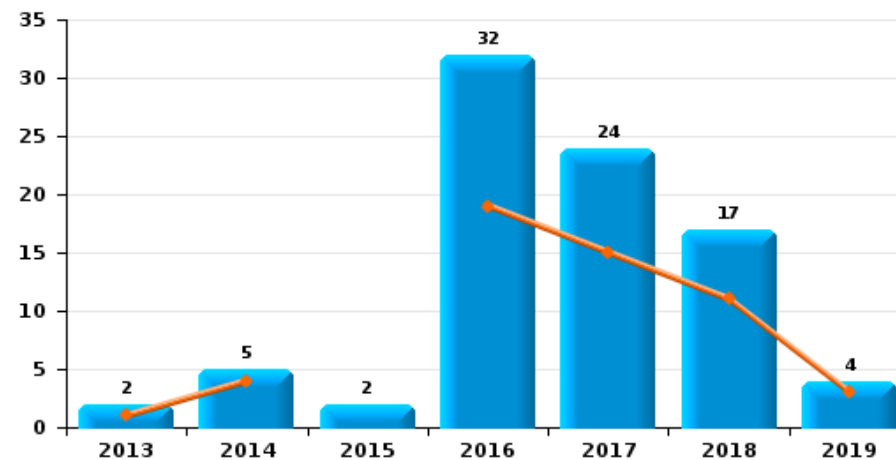
Vol de vélo



Vol dans ou sur un véhicule

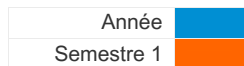


Sacjacking dans une voiture

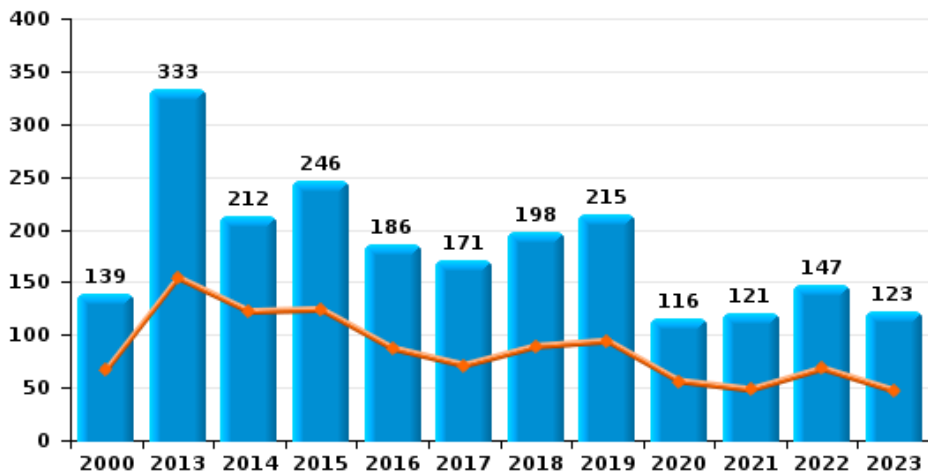




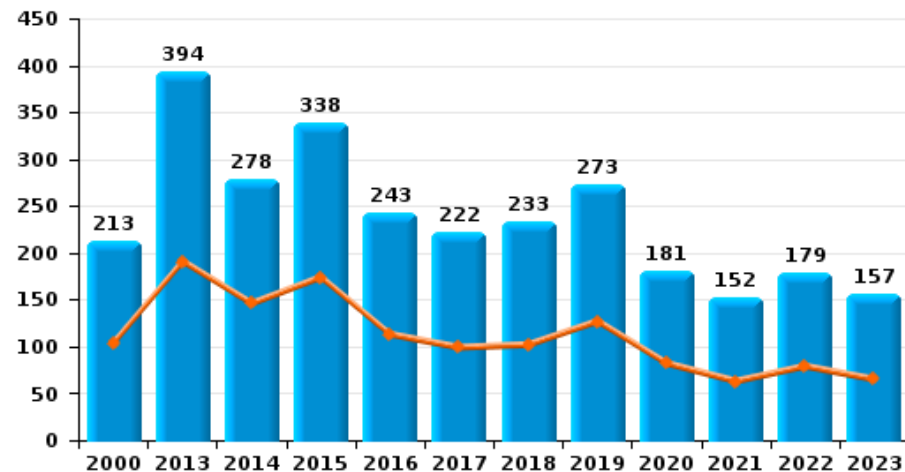
Berchem-Sainte-Agathe



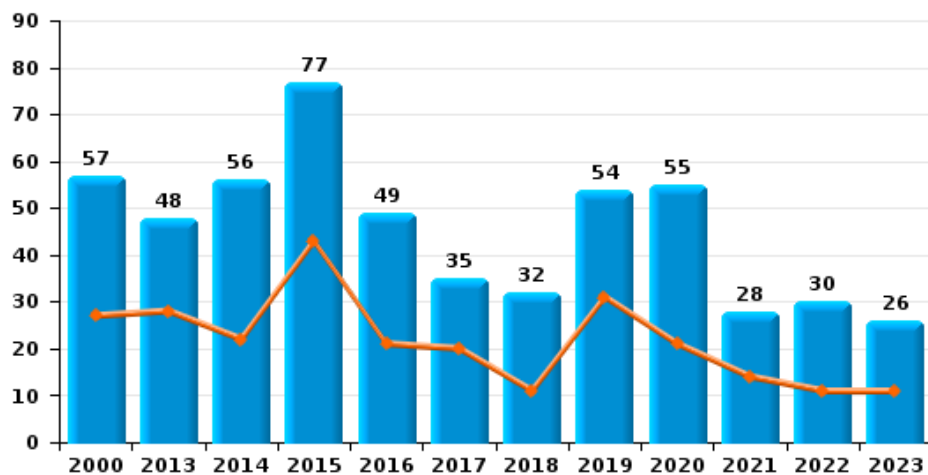
Cambriolage dans habitation



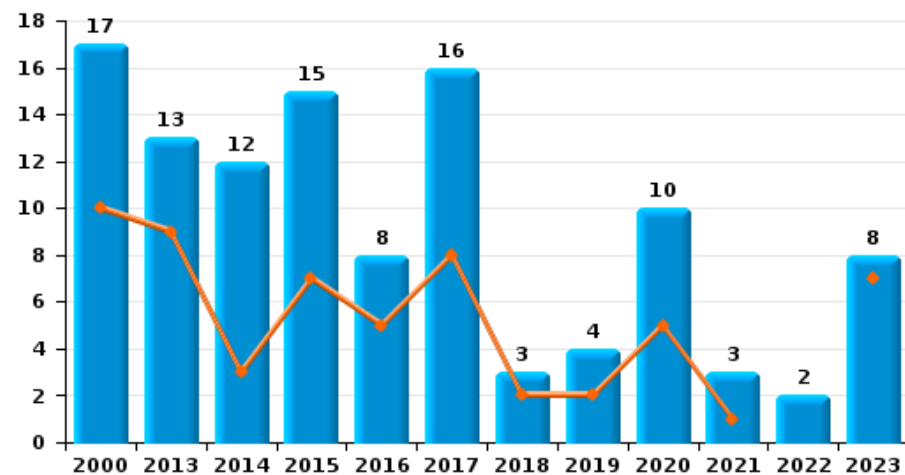
Cambriolage dans bâtiment (total)



Cambriolage ds entreprise ou commerce



Cambriolage ds service public ou bâtiment administratif

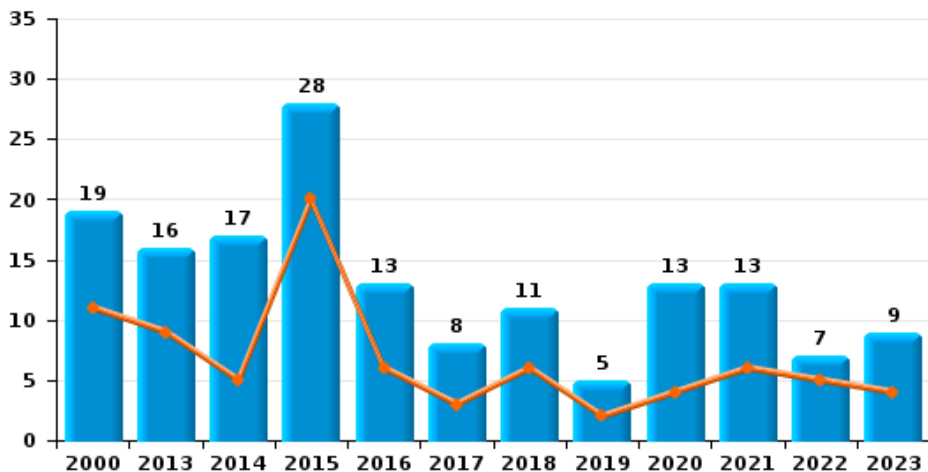




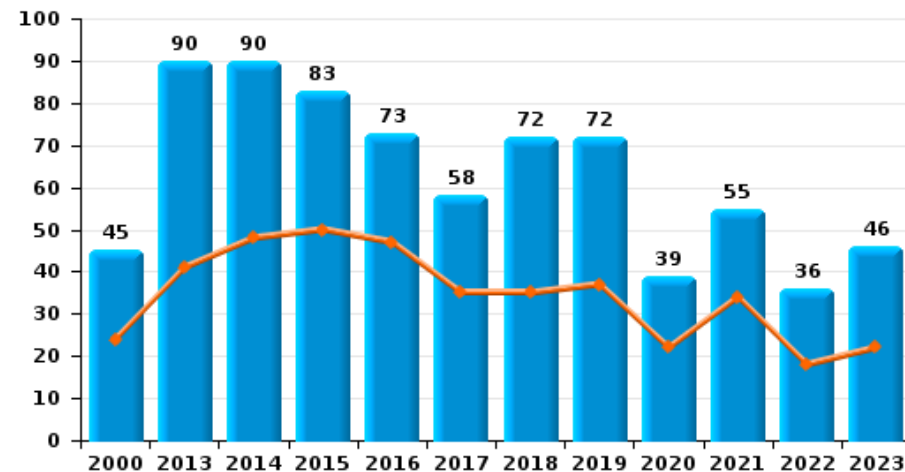
Berchem-Sainte-Agathe

Année ■
Semestre 1 ■

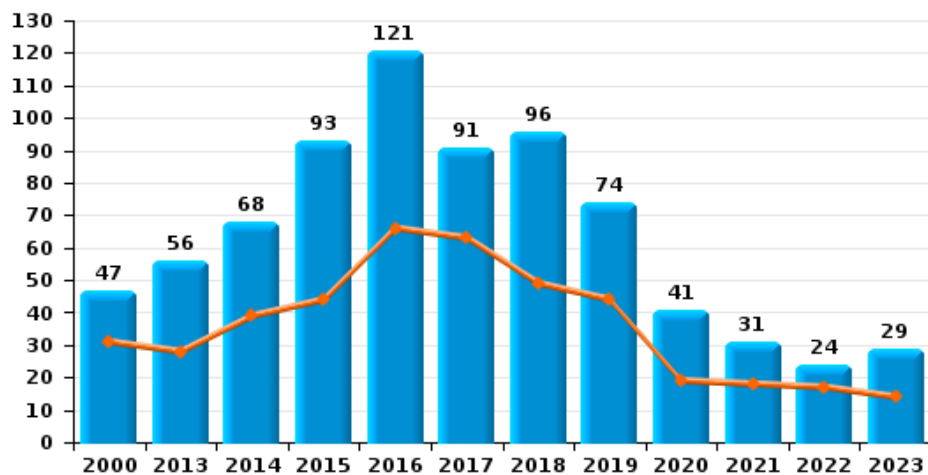
Vol à main armée



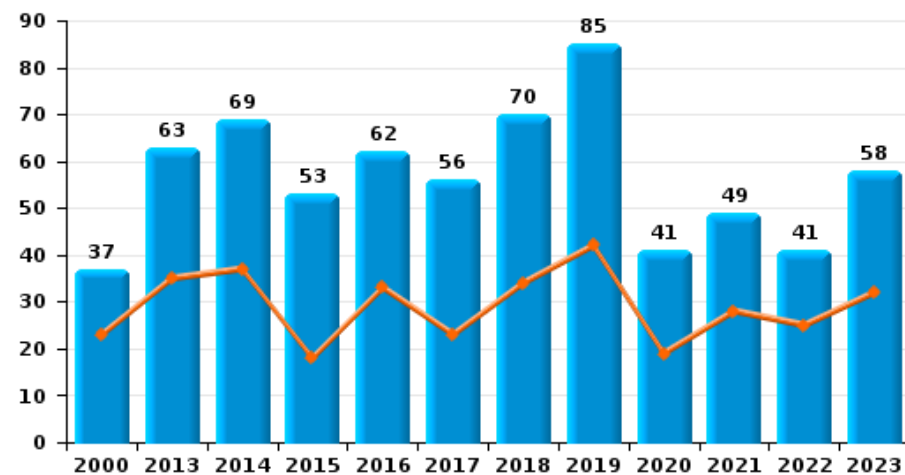
Vol à l'étalage



Vol avec violence sans arme

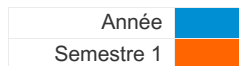


Vol à la tire

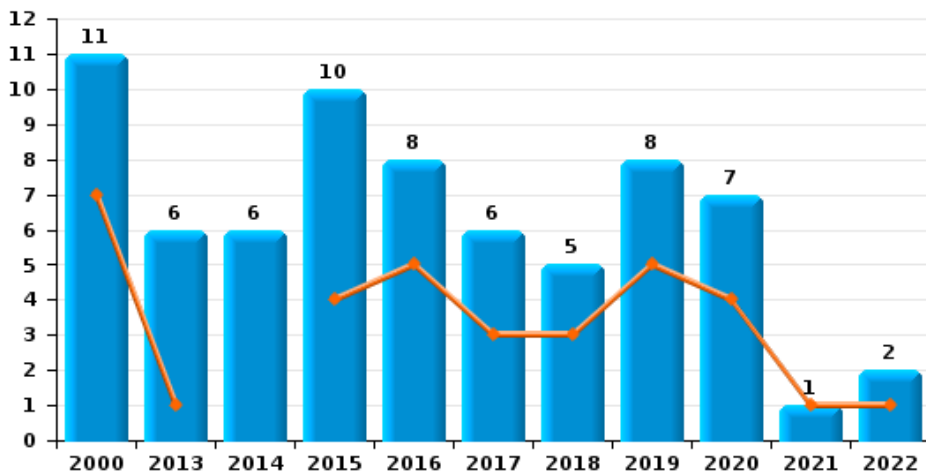




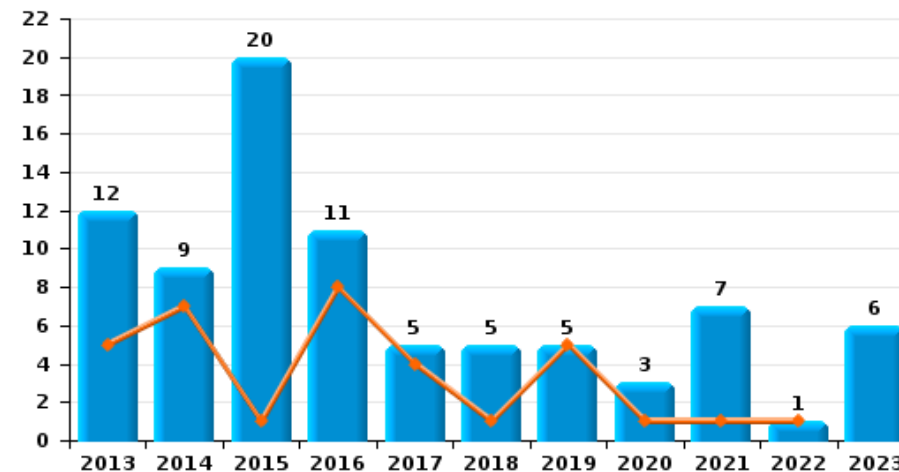
Berchem-Sainte-Agathe



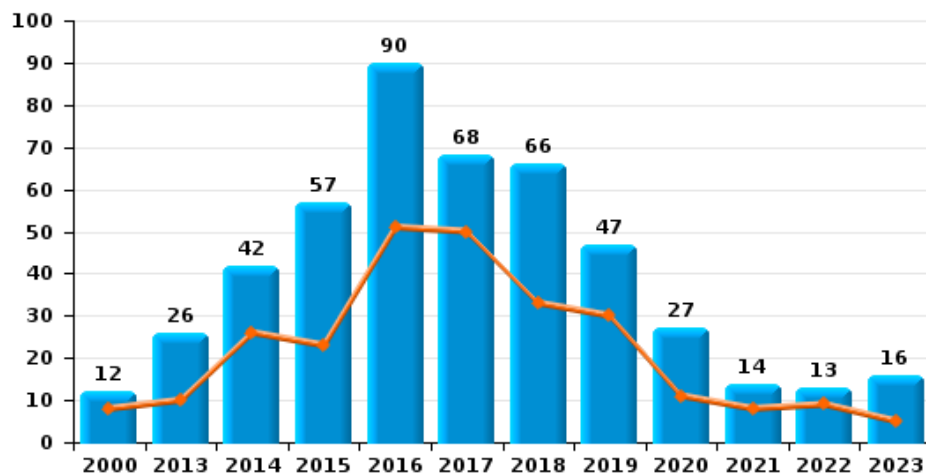
Arrachage de sac à main



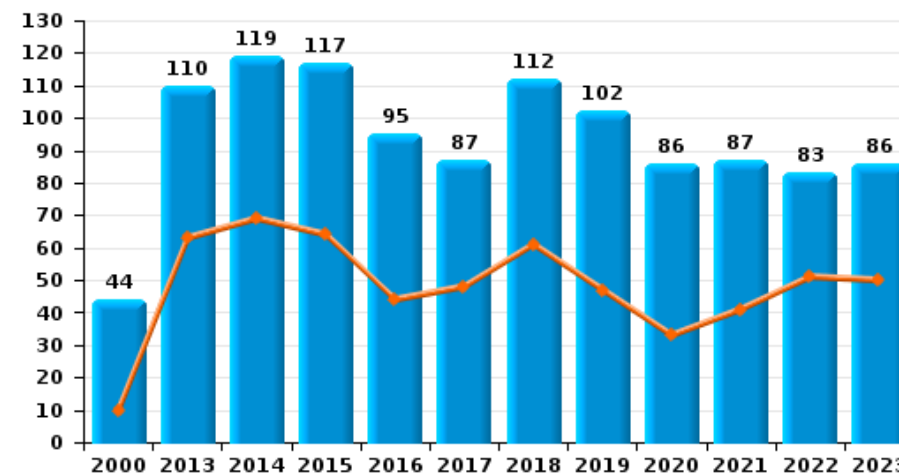
Graffiti



Vol à l'arraché



Dégradation de voiture





Berchem-Sainte-Agathe

FC Vol moyen de transport

		2000	2013	2014	2015	2016	2017	2018	2019	2020	2021	2022	2023
Vol de voiture	Sem 1	58	17	25	13	18	14	10	18	10	8	10	7
	Sem 2	50	11	17	16	17	13	14	15	13	2	10	13
	Total	108	28	42	29	35	27	24	33	23	10	20	20
Vol de moto	Sem 1	2	1	3		1	1	1		3	1	4	4
	Sem 2	2	4	3	4	5	4	3	3		2		1
	Total	4	5	6	4	6	5	4	3	3	3	4	5
Carjacking	Sem 1	6	1	3	3	2		1			1		
	Sem 2	2		1		1			1	1			
	Total	8	1	4	3	3		1	1	1	1		
Homejacking	Sem 2	1											
	Total	1											
Vol dans les garages	Sem 1			2					2		1		
	Sem 2		1		1	2			2				
	Total		1	2	1	2			4		1		
Vol de vélomoteur	Sem 1	6	3	1	1	3	1	2	1	1	2	8	3
	Sem 2	3	2	2		2	1		1	1	1	2	4
	Total	9	5	3	1	5	2	2	2	2	3	10	7
Vol de vélo	Sem 1	7	17	9	5	18	21	15	13	22	14	28	17
	Sem 2	2	16	13	23	12	15	23	18	21	22	20	13
	Total	9	33	22	28	30	36	38	31	43	36	48	30



FC Cambriolage

		2000	2013	2014	2015	2016	2017	2018	2019	2020	2021	2022	2023
Cambriolage dans habitation	Sem 1	67	154	122	124	87	71	89	94	56	48	68	47
	Sem 2	72	179	90	122	99	100	109	121	60	73	79	76
Total		139	333	212	246	186	171	198	215	116	121	147	123
Cambriolage ds entreprise ou commerce	Sem 1	27	28	22	43	21	20	11	31	21	14	11	11
	Sem 2	30	20	34	34	28	15	21	23	34	14	19	15
Total		57	48	56	77	49	35	32	54	55	28	30	26
Cambriolage ds service public ou bâtiment administ	Sem 1	10	9	3	7	5	8	2	2	5	1		7
	Sem 2	7	4	9	8	3	8	1	2	5	2	2	1
Total		17	13	12	15	8	16	3	4	10	3	2	8
Vol au béliier	Sem 1				1								2
	Total				1								2
Cambriolage dans bâtiment (total)	Sem 1	104	191	146	174	113	99	102	127	82	63	79	65
	Sem 2	109	203	132	164	130	123	131	146	99	89	100	92
Total		213	394	278	338	243	222	233	273	181	152	179	157



FC Vol autre

		2000	2013	2014	2015	2016	2017	2018	2019	2020	2021	2022	2023
Vol à main armée	Sem 1	11	9	5	20	6	3	6	2	4	6	5	4
	Sem 2	8	7	12	8	7	5	5	3	9	7	2	5
	Total	19	16	17	28	13	8	11	5	13	13	7	9
Vol avec violence sans arme	Sem 1	31	28	39	44	66	63	49	44	19	18	17	14
	Sem 2	16	28	29	49	55	28	47	30	22	13	7	15
	Total	47	56	68	93	121	91	96	74	41	31	24	29
Vol dans ou sur un véhicule	Sem 1	132	98	155	80	158	122	110	95	69	83	82	56
	Sem 2	92	115	106	127	121	86	84	118	98	60	48	78
	Total	224	213	261	207	279	208	194	213	167	143	130	134
Sacjacking dans une voiture	Sem 1		1	4		19	15	11	3				
	Sem 2		1	1	2	13	9	6	1				
	Total		2	5	2	32	24	17	4				
Vol d'armes et explosifs	Sem 1	1	1	1		1	1		1	2			5
	Sem 2	2	3		1		2	1	3		2	1	1
	Total	3	4	1	1	1	3	1	4	2	2	1	6
Steaming	Sem 1		1	1									
	Total		1	1									
Arrachage de sac à main	Sem 1	7	1		4	5	3	3	5	4	1	1	
	Sem 2	4	5	6	6	3	3	2	3	3		1	
	Total	11	6	6	10	8	6	5	8	7	1	2	
Vol à l'arraché	Sem 1	8	10	26	23	51	50	33	30	11	8	9	5
	Sem 2	4	16	16	34	39	18	33	17	16	6	4	11
	Total	12	26	42	57	90	68	66	47	27	14	13	16
Vol à la tire	Sem 1	23	35	37	18	33	23	34	42	19	28	25	32
	Sem 2	14	28	32	35	29	33	36	43	22	21	16	26
	Total	37	63	69	53	62	56	70	85	41	49	41	58



FC Vol autre

		2000	2013	2014	2015	2016	2017	2018	2019	2020	2021	2022	2023
Vol à l'étalage	Sem 1	24	41	48	50	47	35	35	37	22	34	18	22
	Sem 2	21	49	42	33	26	23	37	35	17	21	18	24
	Total	45	90	90	83	73	58	72	72	39	55	36	46
Vol par ruse	Sem 1	5	12	10	11	13	5	5	5	4	3	2	5
	Sem 2	2	7	8	10	11	6	6	10	8	5	5	5
	Total	7	19	18	21	24	11	11	15	12	8	7	10
Vol de métaux	Sem 1		1	1	1		1		1				
	Sem 2	1	2	1	3						1		1
	Total	1	3	2	4		1		1		1		1
Vol sur les chantiers	Sem 1	3	6	6	15	2	1	3	3			1	1
	Sem 2	1	9	12	1	3	4	2			1		2
	Total	4	15	18	16	5	5	5	3		1	1	3
Home-invasion	Sem 1							1				1	
	Sem 2				1	1	1				1	1	
	Total				1	1	2				1	2	
Vol d'animaux	Sem 1		1			1							
	Sem 2		1		1			1	1	1			
	Total		2		1	1		1	1	1			
Vol de cargaison	Sem 1		1			1							
	Sem 2		1				1						
	Total		2			1	1						



Criminalité ICT

		2000	2013	2014	2015	2016	2017	2018	2019	2020	2021	2022	2023
Fraude de cartes de paiements	Sem 1	2	22	8	8	14	14	12	16	11	4	6	13
	Sem 2		10	6	22	36	16	11	8	10	14	7	19
	Total	2	32	14	30	50	30	23	24	21	18	13	32
Phishing	Sem 1										2		1
	Sem 2		1		1								
	Total		1		1						2		1
Shouldersurfing	Sem 1		3		2	1		5					
	Sem 2		1	1	2	1	3	1				1	
	Total		4	1	4	2	3	6				1	
Skimming	Sem 1		3		1			2	1	1			
	Sem 2		1		2	1				3			
	Total		4		3	1		2	1	4			



FC Autre

		2000	2013	2014	2015	2016	2017	2018	2019	2020	2021	2022	2023
Violence contre les métiers d'intérêt général	Sem 1	1	3	3		3	2	2	1	2	2	2	1
	Sem 2	2	1		3	4	4	1	2	1	5	2	6
	Total	3	4	3	3	7	6	3	3	3	7	4	7
Viol collectif	Sem 1											1	
	Sem 2				1								
	Total				1							1	
Graffiti	Sem 1		5	7	1	8	4	1	5	1	1	1	
	Sem 2		7	2	19	3	1	4		2	6		6
	Total		12	9	20	11	5	5	5	3	7	1	6
Dégradation de voiture	Sem 1	10	63	69	64	44	48	61	47	33	41	51	50
	Sem 2	34	47	50	53	51	39	51	55	53	46	32	36
	Total	44	110	119	117	95	87	112	102	86	87	83	86
Rixe au couteau	Sem 1		1	1		2			1	2			1
	Sem 2		2					1	1			2	
	Total		3	1		2		1	2	2		2	1



PH Violence intrafamiliale (VIF)

		2000	2013	2014	2015	2016	2017	2018	2019	2020	2021	2022	2023
VIF: physique, dans le couple	Sem 1	11	28	21	21	23	19	26	10	19	20	21	26
	Sem 2	7	18	23	24	23	18	26	27	27	23	30	14
Total		18	46	44	45	46	37	52	37	46	43	51	40
VIF: physique, envers des descendants	Sem 1	1	3	5	3	2	7	6	4	5	12	7	11
	Sem 2		6	6	6	5	1	4	7	3	6	3	1
Total		1	9	11	9	7	8	10	11	8	18	10	12
VIF: physique, envers d'autres membres	Sem 1	7	1	4	2	7	2	3	5	4	2	4	6
	Sem 2	7	2	2	2	1	3	3	3	4	1	5	4
Total		14	3	6	4	8	5	6	8	8	3	9	10
VIF: sexuelle, dans le couple	Sem 1						1						
	Total						1						
VIF: sexuelle, envers des descendants	Sem 1		2			1	1	1					
	Sem 2			2	1								
Total			2	2	1	1	1	1					
VIF: sexuelle, envers d'autres membres	Sem 1				1								
	Total				1								
VIF: psychique, dans le couple	Sem 1	22	14	5	2	4	17	8	8	5	7	3	4
	Sem 2	14	12	6	7	9	12	7	4	7	3	12	6
Total		36	26	11	9	13	29	15	12	12	10	15	10
VIF: psychique, envers des descendants	Sem 1		1			2	2	1	1	1	1	1	1
	Sem 2			1		1	1		1			1	1
Total			1	1		3	3	1	2	1	1	2	2
VIF: psychique, envers d'autres membres	Sem 1				1		1	2		1		1	1
	Sem 2			1		1	4	1				2	1
Total				1	1	1	5	3		1		3	2



PH Violence intrafamiliale (VIF)

		2000	2013	2014	2015	2016	2017	2018	2019	2020	2021	2022	2023
VIF: économique, dans le couple	Sem 1		1				1	2			4	1	1
	Sem 2				1	3	1	1	1	1	1	1	1
Total			1		1	3	2	3	1	1	5	2	2
VIF: économique, envers des descendants	Sem 2	2		1									
	Total	2		1									
VIF: économique, envers d'autres membres	Sem 1	9	4	3	3	1	4	2	2		1		1
	Sem 2	6	4	3	3	3	2	3	1	1		1	
Total		15	8	6	6	4	6	5	3	1	1	1	1



PH Hormones et dopage

		2000	2013	2014	2015	2016	2017	2018	2019	2020	2021	2022	2023
Dopage humain	Sem 1	1					1		1	2			
	Sem 2				1	1							
	Total	1				1	2		1	2			
Engraissement illégal	Sem 2		1					1			1	1	
	Total		1					1			1	1	



PH Drogues

		2000	2013	2014	2015	2016	2017	2018	2019	2020	2021	2022	2023
Vente de cocaïne	Sem 1					1	1				1		
	Sem 2				1	1		1	1		2	1	1
	Total				1	2	1	1	1		3	1	1
Import-export de cocaïne	Sem 2		1							1			
	Total		1							1			
Production de cannabis (culture)	Sem 1			1	1								
	Sem 2							1					
	Total			1	1			1					
Vente de cannabis en grande quantité	Sem 1						1						
	Sem 2								1				1
	Total						1		1				1
Vente-traffic d héroïne	Sem 1							1					
	Sem 2					1							
	Total					1		1					



PH Trafic d'armes

		2000	2013	2014	2015	2016	2017	2018	2019	2020	2021	2022	2023
Commerce et production d'arme à feu et mun.	Sem 1							1					
	Total							1					
Commerce et production d'arme non à feu	Sem 1	1											
	Total	1											



PH Traite des êtres humains

		2000	2013	2014	2015	2016	2017	2018	2019	2020	2021	2022	2023
TEH - exploitation économique	Sem 1											1	
	Sem 2		2										
Total			2									1	
TEH - exploitation sexuelle	Sem 1				2			1		1			
	Sem 2												1
Total					2			1		1			1



PH Violence dans l'espace public

		2000	2013	2014	2015	2016	2017	2018	2019	2020	2021	2022	2023
Violence physique (transport public)	Sem 1		1	2		1	1	2	2	2	3	3	1
	Sem 2	1	1		1	1		1		1		4	2
Total		1	2	2	1	2	1	3	2	3	3	7	3
Violence physique (voie publique)	Sem 1	18	33	22	25	29	25	29	22	17	22	27	29
	Sem 2	21	27	23	28	27	23	26	29	25	28	32	29
Total		39	60	45	53	56	48	55	51	42	50	59	58
Violence physique (autre endroit public)	Sem 1	1	1	1		1			1	2	1	1	1
	Sem 2	7	1	1					1		3		
Total		8	2	2		1			2	2	4	1	1
Violence physique (endroit accessible au public)	Sem 1	20	6	12	6	10	1	7	7	4	5	11	13
	Sem 2	9	13	6	4	2	9	4	5	4	5	5	6
Total		29	19	18	10	12	10	11	12	8	10	16	19
Violence sexuelle (transport public)	Sem 1												1
Total													1
Violence sexuelle (voie publique)	Sem 1			2	2	1	2		1	1	1	1	2
	Sem 2		2	1	1	1	3	1	2	1	1	1	
Total			2	3	3	2	5	1	3	2	2	2	2
Violence sexuelle (autre endroit public)	Sem 1						1			1			1
	Sem 2		1					1				2	
Total			1				1	1		1		2	1
Violence sexuelle (endroit accessible au public)	Sem 1	2	1	1	2							1	
	Sem 2			2			1	2		2		2	2
Total		2	1	3	2		1	2		2		3	2
Violence psychique (transport public)	Sem 1		3	1	2	1	4			1	2	1	1
	Sem 2	3	2		3	1		1	1	1		2	1
Total		3	5	1	5	2	4	1	1	2	2	3	2



PH Violence dans l'espace public

		2000	2013	2014	2015	2016	2017	2018	2019	2020	2021	2022	2023
Violence psychique (voie publique)	Sem 1	15	19	19	16	15	19	17	12	14	14	17	14
	Sem 2	17	18	21	16	19	17	19	13	19	17	18	20
Total		32	37	40	32	34	36	36	25	33	31	35	34
Violence psychique (autre endroit public)	Sem 1	1									1	1	2
	Sem 2	3		2		1					1		4
Total		4		2		1					2	1	6
Violence psychique (endroit accessible au public)	Sem 1	13	13	11	11	8	5	6	8	3	8	9	8
	Sem 2	12	15	19	12	8	1	5	2	1	3	9	11
Total		25	28	30	23	16	6	11	10	4	11	18	19
Vol à main armée (transport public)	Sem 1												1
	Total												1
Vol à main armée (voie publique)	Sem 1	4	3	3	4	1		1		1	5	2	1
	Sem 2	2	3	4	2	2	4	2	1	3	2		2
Total		6	6	7	6	3	4	3	1	4	7	2	3
Vol à main armée (autre endroit public)	Sem 1					1						1	1
	Sem 2			1	1								
Total				1	2							1	1
Vol à main armée (endroit accessible au public)	Sem 1	6	4		13	2	3	2	2	3	1	1	1
	Sem 2	4	4	6	5	2		3	1	5	4	2	1
Total		10	8	6	18	4	3	5	3	8	5	3	2
Vol avec violence sans arme (transport public)	Sem 1	2	1	1	2	3			1	2			1
	Sem 2				2	1	1			2	1	2	2
Total		2	1	1	4	4	1		1	4	1	2	3
Vol avec violence sans arme (voie publique)	Sem 1	15	16	29	25	53	52	42	32	10	11	8	8
	Sem 2	9	15	19	42	43	23	36	17	14	5	2	10
Total		24	31	48	67	96	75	78	49	24	16	10	18



PH Violence dans l'espace public

		2000	2013	2014	2015	2016	2017	2018	2019	2020	2021	2022	2023
Vol avec violence sans arme (autre endroit public)	Sem 1	2				3							
	Sem 2		3	1	1	2			1				
Total		2	3	1	1	5			1				
Vol avec violence sans arme (endr. acces. au pub.)	Sem 1	8	4	5	8	2	3	4	10	4	4	2	1
	Sem 2	5	6	5	3	3	1	5	2	3	3		1
Total		13	10	10	11	5	4	9	12	7	7	2	2



PH Autre

		2000	2013	2014	2015	2016	2017	2018	2019	2020	2021	2022	2023
Faux policiers	Sem 1		1		1	1		1					
	Sem 2		1	1				1		1			
Total			2	1	1	1		2		1			
Terrorisme, extrémisme et radicalisme	Sem 1		1		1	3		1			1		3
	Sem 2						1			1			
Total			1		1	3	1	1		1	1		3
Cyberharcèlement	Sem 1	3	6	8	14	6	7	6	11	3	11	11	11
	Sem 2	4	4	10	11	5	7	9	10	3	8	3	10
Total		7	10	18	25	11	14	15	21	6	19	14	21
Fraude à l'identité	Sem 1	5	18	13	15	20	10	12	11	22	7	12	12
	Sem 2	6	12	20	18	11	7	10	11	13	9	7	10
Total		11	30	33	33	31	17	22	22	35	16	19	22



Berchem-Sainte-Agathe

2022

FC Vol moyen de transport

	Jan	Fév	Mar	Avr	Mai	Juin	Juil	Août	Sep	Oct	Nov	Déc	Total
Vol de voiture	1	1			4	4	2	1	1	1	1	4	20
Vol de moto			2	2									4
Vol de vélomoteur	1		2	2	2	1	1				1		10
Vol de vélo	5	1	9	6	5	2	1	2	5	4	8		48

FC Cambriolage

	Jan	Fév	Mar	Avr	Mai	Juin	Juil	Août	Sep	Oct	Nov	Déc	Total
Cambriolage dans habitation	24	3	11	10	12	8	15	14	10	7	16	17	147
Cambriolage ds entreprise ou commerce	3		1	4	1	2	6	1	3	3	3	3	30
Cambriolage ds service public ou bâtiment administ										1	1		2
Cambriolage dans bâtiment (total)	27	3	12	14	13	10	21	15	13	11	20	20	179



FC Vol autre

	Jan	Fév	Mar	Avr	Mai	Juin	Juil	Août	Sep	Oct	Nov	Déc	Total
Vol à main armée			2		1	2	1					1	7
Vol avec violence sans arme	3	1	1	3	5	4	3			2	2		24
Vol dans ou sur un véhicule	10	14	21	5	15	17	6	7	7	14	10	4	130
Vol d'armes et explosifs									1				1
Arrachage de sac à main					1		1						2
Vol à l'arraché		1	1	2	4	1	2			1	1		13
Vol à la tire	5	5	2	3	6	4	4		1	5	3	3	41
Vol à l'étagère	1	3	5	1	4	4	1	2	4	3	5	3	36
Vol par ruse				2			1		1	1		2	7
Vol sur les chantiers		1											1
Home-invasion					1						1		2

Criminalité ICT

	Jan	Avr	Mai	Juin	Juil	Août	Sep	Oct	Déc	Total
Fraude de cartes de paiements	2	1	2	1	1	1	2	2	1	13
Shouldersurfing							1			1

FC Autre

	Jan	Fév	Mar	Avr	Mai	Juin	Juil	Août	Sep	Oct	Nov	Déc	Total
Violence contre les métiers d'intérêt général	1		1					1		1			4
Viol collectif			1										1
Graffiti					1								1
Dégradation de voiture	7	4	9	11	10	10	7	5	2	8	2	8	83
Rixe au couteau										1	1		2



PH Violence intrafamiliale (VIF)

	Jan	Fév	Mar	Avr	Mai	Juin	Juil	Août	Sep	Oct	Nov	Déc	Total
VIF: physique, dans le couple	3	5	2	5	3	3	2	4	10	3	6	5	51
VIF: physique, envers des descendants	1	3	1	1		1	2				1		10
VIF: physique, envers d'autres membres		1			3				1	2	1	1	9
VIF: psychique, dans le couple	1				1	1	5	4		1	1	1	15
VIF: psychique, envers des descendants	1										1		2
VIF: psychique, envers d'autres membres				1			1				1		3
VIF: économique, dans le couple			1						1				2
VIF: économique, envers d'autres membres							1						1

PH Hormones et dopage

	Sep	Total
Engraissement illégal	1	1

PH Drogues

	Juil	Total
Vente de cocaïne	1	1

PH Traite des êtres humains

	Avr	Total
TEH - exploitation économique	1	1



PH Violence dans l'espace public

	Jan	Fév	Mar	Avr	Mai	Juin	Juil	Août	Sep	Oct	Nov	Déc	Total
Violence physique (transport public)	2					1	1		1	1	1		7
Violence physique (voie publique)	3	4	5	7	5	3	7	8	4	7	3	3	59
Violence physique (autre endroit public)			1										1
Violence physique (endroit accessible au public)	5	1		2	1	2	1		2	2			16
Violence sexuelle (voie publique)			1				1						2
Violence sexuelle (autre endroit public)							1				1		2
Violence sexuelle (endroit accessible au public)					1		1				1		3
Violence psychique (transport public)					1				1		1		3
Violence psychique (voie publique)	3	2	4		4	4	6	2	2	3	2	3	35
Violence psychique (autre endroit public)					1								1
Violence psychique (endroit accessible au public)	4		2		2	1	1	2	1	1	3	1	18
Vol à main armée (voie publique)			1			1							2
Vol à main armée (autre endroit public)			1										1
Vol à main armée (endroit accessible au public)						1	1					1	3
Vol avec violence sans arme (transport public)							1			1			2
Vol avec violence sans arme (voie publique)	2	1		1	3	1	1			1			10
Vol avec violence sans arme (endr. acces. au pub.)					1	1							2

PH Autre

	Jan	Fév	Mar	Avr	Mai	Juin	Août	Sep	Oct	Nov	Déc	Total
Cyberharcèlement	1	1	2	3	3	1		1		2		14
Fraude à l'identité	4		2	1	5		1	1	1	3	1	19



2023

FC Vol moyen de transport

	Jan	Fév	Mar	Avr	Mai	Juin	Juil	Août	Sep	Oct	Nov	Déc	Total
Vol de voiture		1		3	2	1	1	3	4	3		2	20
Vol de moto				1	1	2					1		5
Vol de vélomoteur		1	2					2	1			1	7
Vol de vélo	2	4	3	3	1	4	3	2	2	1	2	3	30

FC Cambriolage

	Jan	Fév	Mar	Avr	Mai	Juin	Juil	Août	Sep	Oct	Nov	Déc	Total
Cambriolage dans habitation	12	8	8	5	5	9	4	5	9	12	20	26	123
Cambriolage ds entreprise ou commerce	3	4		4			2	1	1		4	7	26
Cambriolage ds service public ou bâtiment administ		1	2		2	2				1			8
Vol au bétier		1		1									2
Cambriolage dans bâtiment (total)	15	13	10	9	7	11	6	6	10	13	24	33	157

FC Vol autre

	Jan	Fév	Mar	Avr	Mai	Juin	Juil	Août	Sep	Oct	Nov	Déc	Total
Vol à main armée	1		1	2				2	2	1			9
Vol avec violence sans arme	4	3	3	1	2	1	2	1	7	1	4		29
Vol dans ou sur un véhicule	4	8	5	4	10	25	20	11	12	9	19	7	134
Vol d'armes et explosifs	1	1		1	2						1		6
Vol à l'arraché	2	1	1	1			1	1	7		2		16
Vol à la tire	3	9	6	4	6	4	2	2	3	8	5	6	58
Vol à l'étalage	7	5	2	2	4	2	3	2	5	4	6	4	46
Vol par ruse	2		1	1		1	1		3			1	10
Vol de métaux										1			1
Vol sur les chantiers				1				1		1			3



Criminalité ICT

	Jan	Fév	Mar	Avr	Mai	Juin	Juil	Août	Sep	Oct	Nov	Déc	Total
Fraude de cartes de paiements	2	2	3	2	3	1	3	1	3	7	2	3	32
Phishing	1												1

FC Autre

	Jan	Fév	Mar	Avr	Mai	Juin	Juil	Août	Sep	Oct	Nov	Déc	Total
Violence contre les métiers d'intérêt général				1				1	1		1	3	7
Graffiti								1	1	2	1	1	6
Dégradation de voiture	8	5	10	14	5	8	3	4	7	5	11	6	86
Rixe au couteau						1							1

PH Violence intrafamiliale (VIF)

	Jan	Fév	Mar	Avr	Mai	Juin	Juil	Août	Sep	Oct	Nov	Déc	Total
VIF: physique, dans le couple	2	6	2	6	5	5		1	2	2	4	5	40
VIF: physique, envers des descendants		1		6	1	3			1				12
VIF: physique, envers d'autres membres	1		1		3	1	1	1	1	1			10
VIF: psychique, dans le couple			1	1	1	1	2	2				2	10
VIF: psychique, envers des descendants	1										1		2
VIF: psychique, envers d'autres membres	1										1		2
VIF: économique, dans le couple	1							1					2
VIF: économique, envers d'autres membres						1							1

PH Drogues

	Juil	Déc	Total
Vente de cocaïne		1	1
Vente de cannabis en grande quantité	1		1



PH Traite des êtres humains

	Déc	Total
TEH - exploitation sexuelle	1	1

PH Violence dans l'espace public

	Jan	Fév	Mar	Avr	Mai	Juin	Juil	Août	Sep	Oct	Nov	Déc	Total
Violence physique (transport public)				1						2			3
Violence physique (voie publique)	5	6	3	4	4	7	4	6	6	4	4	5	58
Violence physique (autre endroit public)				1									1
Violence physique (endroit accessible au public)	1	3	1	3	3	2	1	1	1	1	1	1	19
Violence sexuelle (transport public)		1											1
Violence sexuelle (voie publique)		1			1								2
Violence sexuelle (autre endroit public)			1										1
Violence sexuelle (endroit accessible au public)							1			1			2
Violence psychique (transport public)	1									1			2
Violence psychique (voie publique)	3	2	2	2	2	3	2	4	6	1	4	3	34
Violence psychique (autre endroit public)			1		1				2	2			6
Violence psychique (endroit accessible au public)	3	1		2	1	1	2	3	3	1	2		19
Vol à main armée (transport public)			1										1
Vol à main armée (voie publique)	1							1		1			3
Vol à main armée (autre endroit public)				1									1
Vol à main armée (endroit accessible au public)				1				1					2
Vol avec violence sans arme (transport public)			1								2		3
Vol avec violence sans arme (voie publique)	2	2	1		2	1	2	1	6		1		18
Vol avec violence sans arme (endr. acces. au pub.)				1					1				2



PH Autre

	Jan	Fév	Mar	Avr	Mai	Juil	Août	Sep	Oct	Nov	Déc	Total
Terrorisme, extrémisme et radicalisme		3										3
Cyberharcèlement	1	1	3	3	3	1	1	1	1	2	4	21
Fraude à l'identité	4	3	3	1	1	2	3	2	1	2		22

STATISTIQUES POLICIERES DE CRIMINALITE

LIEU DE PERPETRATION: COMMUNE

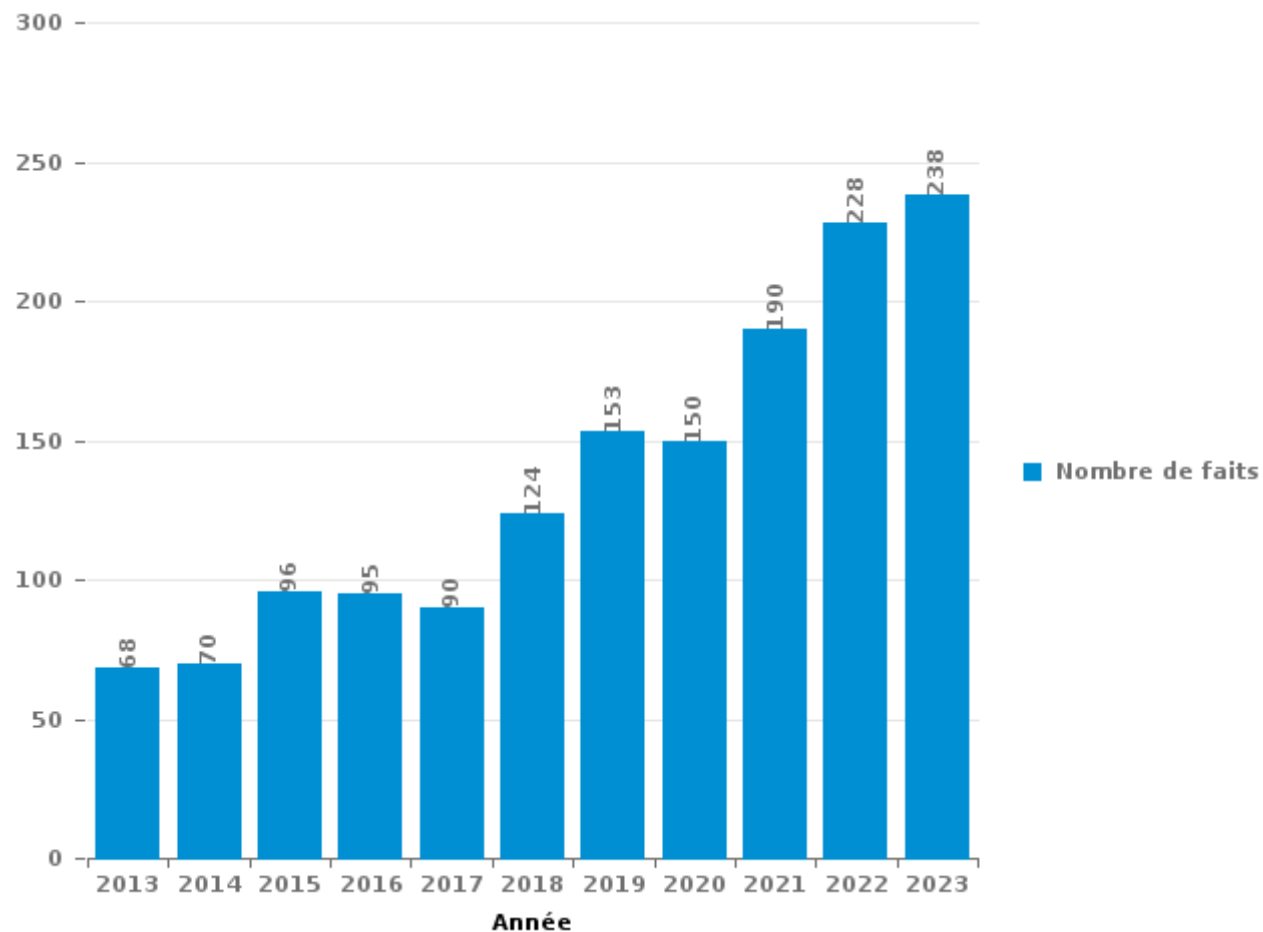
Berchem-Sainte-Agathe

PARTIE III : ICT



Berchem-Sainte-Agathe

Nombre total de délits avec un élément ICT/online, depuis 2013





Criminalité ICT/online au sens strict

Infractions (exhaustif)

	2013	2014	2015	2016	2017	2018	2019	2020	2021	2022	2023
Criminalité informatique: Faux en informatique:	2	1	1	3		1	1			2	1
Criminalité informatique: Fraude informatique:	38	37	50	68	43	48	71	57	64	92	112
Criminalité informatique: Hacking:	5	2	1	3	5	3	5	1	3	6	2
Criminalité informatique: Sabotage:				1		1				2	1
Total:	45	40	52	75	48	53	77	58	67	102	116

Figures criminelles (à considérer spécifiquement – ne pas additionner avec d'autres éléments – risque de double comptage!)

	2013	2014	2015	2016	2017	2018	2019	2020	2021	2022	2023
Fraude de cartes de paiements	32	14	30	50	30	23	24	21	18	13	32
Phishing	1		1						2		1
Shouldersurfing	4	1	4	2	3	6				1	
Skimming	4		3	1		2	1	4			



Criminalité ICT/online au sens large

Infractions (uniquement si code-fait existe)

	2013	2014	2015	2016	2017	2018	2019	2020	2021	2022	2023
Fraude: Escroquerie: Fraude par internet	11	12	16	10	24	45	52	80	99	113	92
Infr. contre autres valeurs morales et sentiments: Cyberlokkung (leurre de mineur par ICT):								1			
Infr. contre la Sécurité de l'Etat: Terrorisme: Diffuser un message qui incite au terrorisme								1			
Infr. contre les moeurs: Pornographie infantine: Accès pornographie infantine via technologie						2					
Infr. contre les moeurs: Voyeurisme: Diffusion enregistrement nudité ou intimité				2	1	2	1	3	5		
Total:	11	12	16	12	25	49	53	85	104	113	92

Figures criminelles (à considérer spécifiquement – ne pas additionner avec d'autres éléments – risque de double comptage!)

	2013	2014	2015	2016	2017	2018	2019	2020	2021	2022	2023
Cyberharcèlement	10	18	25	11	14	15	21	6	19	14	21

STATISTIQUES POLICIERES DE CRIMINALITE

LIEU DE PERPETRATION: COMMUNE

Berchem-Sainte-Agathe

PARTIE IV : DESTINATION LIEU



Berchem-Sainte-Agathe

Vol et extorsion

	2000	2013	2014	2015	2016	2017	2018	2019	2020	2021	2022	2023
Voie publique	316	285	361	320	367	324	312	336	237	223	190	218
Magasin	167	165	173	164	155	108	121	128	101	101	88	88
Habitation: maison	77	107	119	118	105	85	99	110	71	48	49	61
Habitation: appartement	80	201	77	115	69	80	83	92	48	66	67	47
Parking	53	40	51	35	67	31	33	56	29	32	37	36
Habitation: non précisée	9	60	78	43	34	36	40	43	17	25	38	26
Inconnue	70	14	15	17	25	25	32	14	32	32	22	15
Habitation: garage	11	17	21	24	26	15	27	8	24	12	39	35
Horeca	21	46	22	18	23	25	18	26	14	14	6	14
Autre	4	14	24	17	17	19	11	11	9	12	8	12
Entreprise	19	19	19	20	11	11	9	7	5	4	4	6
Infrastructure sportive	5	7	19	20	15	5	10	4	5	9	4	6
Institution d'enseignement	16	15	4	17	7	12	8	4	5	6	6	3
Moyen de transport: voiture	32	13	9	7	5	1	7	3	12	4	3	6
Station essence	25	3		1	1	1	3	6	3	6	12	27
Moyen de transport: train / tram / métro	6	4	13	9	8	7	7	9	8	6	4	6
Chantier	4	12	18	15	4	5	4	3		1	1	3
Banque / institution financière	5	10	8	5	8	9	4	5	7	1	1	
Hôpital	16	5	6	4	1	6	3	6	1	1	3	3
Médecin / dentiste / pharmacien	3	3	7	6	3	5	5	11	3	2	4	3
Service	2	6	7	9	5	5	5	4	3	5	3	
Culture et loisirs	5	7	6	11	2	7	2	3	3	1	3	1
Habitation: dépendances	2	3	2	6	4	7	5	5	5	2	6	1
Maison de repos	2	7	5	10	3	5	3	1	2	2	2	4
Service public	3	4	3	5	5	4	3	2	5	2	3	6
Moyen de transport: autobus / autocar	1	6	7	1	2	4		4			3	1
Station de bus / métro et gare de chemin de fer	3	1	2	2	2	6	1	3	2	1	2	4
Arrêt de bus / tram		3	1	4		2	4		3	1	2	1
Bâtiment administratif	6	5	3	1	1	2				2		1
Terrain	5	2	1		5	2	2		2	1	1	
Habitation: allée	3	2	1	3	1	2	1	2	2	1	1	1
Moyen de transport: camion	3	1	2		1				1	1	1	
Emplacement de vélo					1	1	2	1	2			2
Moyen de transport: autre		3	1				1	2	2			
Habitation: autre	1	1		1	1					1	1	1
Aéroport		1	1		4							
Cimetière				1	1					2		
Edifice religieux / lieu du culte	1			2					1			
Stade				1	1				1	1		
Guichet automatique	1											1
Total	977	1.092	1.086	1.032	990	857	865	909	665	628	614	639



Dégradation de la propriété

	2000	2013	2014	2015	2016	2017	2018	2019	2020	2021	2022	2023
Voie publique	91	90	92	101	92	78	101	103	88	93	96	101
Habitation: résidence principale	35	25	32	36	14	18	24	22	33	27	17	16
Parking	21	22	34	23	13	16	18	15	13	15	8	14
Habitation: non précisée	3	20	11	13	13	9	12	13	11	10	14	12
Magasin	5	11	7	1	3	6	4	6	4	4	7	2
Autre	2	1		2	5	2	4	3	9	7	12	5
Habitation: garage	1	7	4	5	4	3	8	3	4	6	6	
Inconnue			3	5	2	2	3	1	9		9	1
Horeca	5	2	4	2	1	3	1	5		1	2	2
Moyen de transport: voiture	11	3	1	3		4			2			
Culture et loisirs	3	1	3	1		1	1		5	4		2
Institution d'enseignement	1	1	2	1	1	2	2	2	2	2	3	2
Entreprise	3	6	3	3	1		2			2		
Habitation: dépendances	2	1	1	2	1	2	7			1		1
Bâtiment administratif	2	2		4	1			1	4	2		
Terrain	2	3	3	1						1	5	1
Infrastructure sportive	1		2	1	1		2	2	1	1	1	2
Service public	4	1		1	1			1	2	1	1	
Maison de repos			1	2	2	1		2	1		2	
Banque / institution financière		1	2		3				3			
Habitation: jardin	2	1	1	1				3		1		
Service					4	2					1	1
Habitation: résidence secondaire	2	1	1						2			1
Aéroport		2		1	3							
Arrêt de bus / tram				1	1			2	1			1
Chantier	1	1		3	1							
Station essence	1	2						1	1	1		
Bureau de police					1	1	1			1		
Habitation: allée	3			1								
Hôpital	3					1						
Moyen de transport: autre		1	1			1				1		
Cimetière	1							1				
Médecin / dentiste / pharmacien					1				1			
Station de bus / métro et gare de chemin de fer	2											
Edifice religieux / lieu du culte			1									
Emplacement de vélo							1					
Moyen de transport: train / tram / métro									1			
Total	207	205	209	214	169	152	191	186	197	181	184	164



Berchem-Sainte-Agathe

Infractions contre l'intégrité physique

	2000	2013	2014	2015	2016	2017	2018	2019	2020	2021	2022	2023
Habitation	45	56	61	61	58	51	64	50	62	54	63	61
Voie publique	43	58	47	48	54	49	48	55	42	58	56	62
Magasin	11	5	3	5	4	3	3	4	2	4	8	6
Institution d'enseignement	1	5	3	2	6	8	4	3	1	8	2	7
Inconnue	1	1	4	6	2		2	5	3	9	5	3
Horeca	5	6	4		2	4		3	1		1	4
Parking	3	2	3	3	1	1	2	4		2	3	2
Autre		3	2	2	1	3			3	1	1	3
Maison de repos	1	3					1	1	1	2	3	1
Moyen de transport: train / tram / métro		1		1	1	1	1		4		1	2
Hôpital	6		2				1			1		1
Entreprise	2	2			1			1	1			1
Culture et loisirs	2			1					3		1	
Infrastructure sportive				1		1				2		2
Service				1	2		2				1	
Station de bus / métro et gare de chemin de fer	1						1			2	2	
Moyen de transport: autobus / autocar			2		1			1			1	
Arrêt de bus / tram								1		1	1	1
Service public					1	1						2
Terrain		1	1		1					1		
Habitation: allée						1		1			1	
Moyen de transport: autre		1						1	1			
Aéroport		1	1									
Bureau de police	1									1		
Stade							1	1				
Station essence		2										
Bâtiment administratif					1							
Edifice religieux / lieu du culte							1					
Habitation: jardin							1					
Médecin / dentiste / pharmacien			1									
Total	122	147	134	131	136	123	132	131	124	146	150	158

STATISTIQUES POLICIERES DE CRIMINALITE

LIEU DE PERPETRATION: COMMUNE

Berchem-Sainte-Agathe

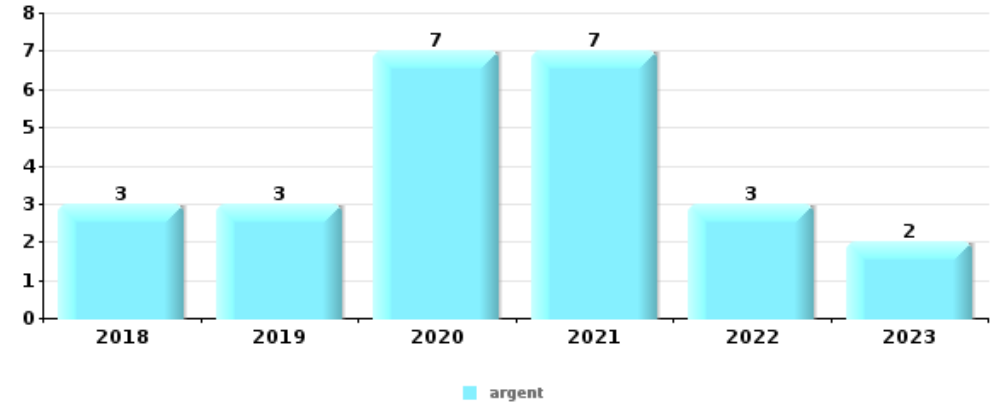
PARTIE V : OBJETS ET MOYENS DE TRANSPORT



Berchem-Sainte-Agathe

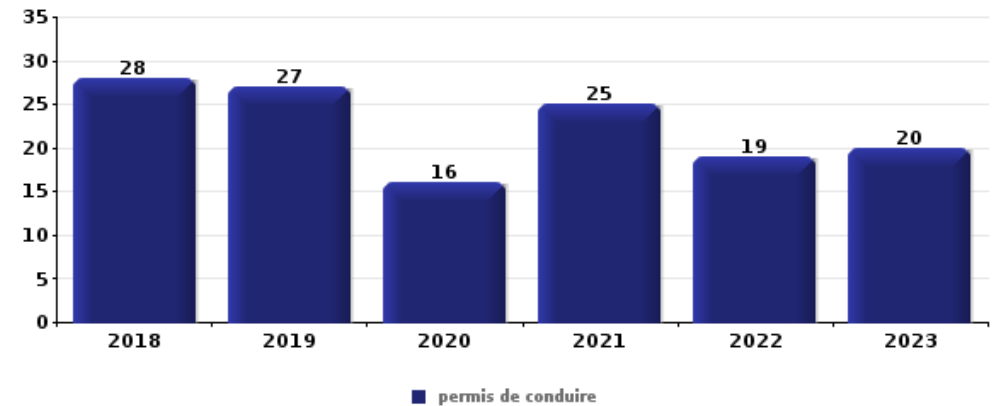
Vol à main armée

Top 5 Objets volés (sbd nombre de faits)		2018	2019	2020	2021	2022	2023
1	argent	3	3	7	7	3	2
2	GSM et accessoires	3		2	5	3	4
3	bijouterie / montre	1		1	1	1	2
4	autre document officiel			2	2	1	
4	carte d'identité / passeport			1	2	1	1



Vol dans ou sur un véhicule

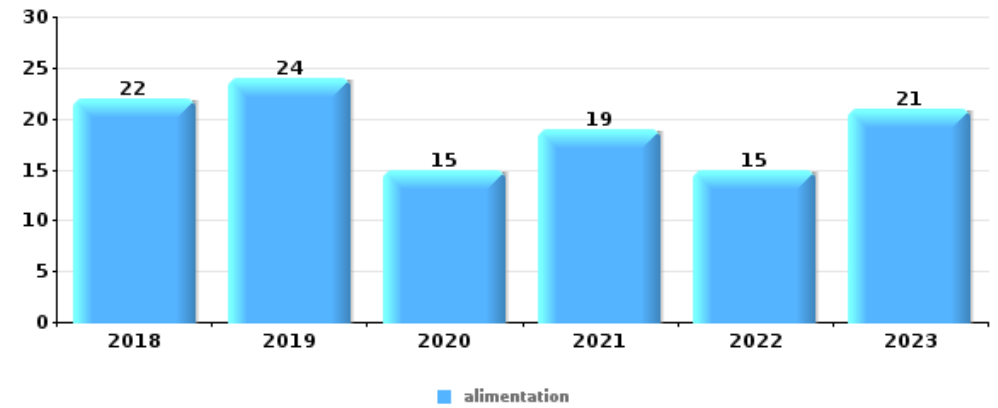
Top 5 Objets volés (sbd nombre de faits)		2018	2019	2020	2021	2022	2023
1	permis de conduire	28	27	16	25	19	20
2	carte d'identité / passeport	28	26	17	26	19	18
3	GSM et accessoires	12	19	17	18	19	35
4	carte bancaire / carte de crédit	22	22	14	25	14	17
5	outillage	20	24	18	16	19	7





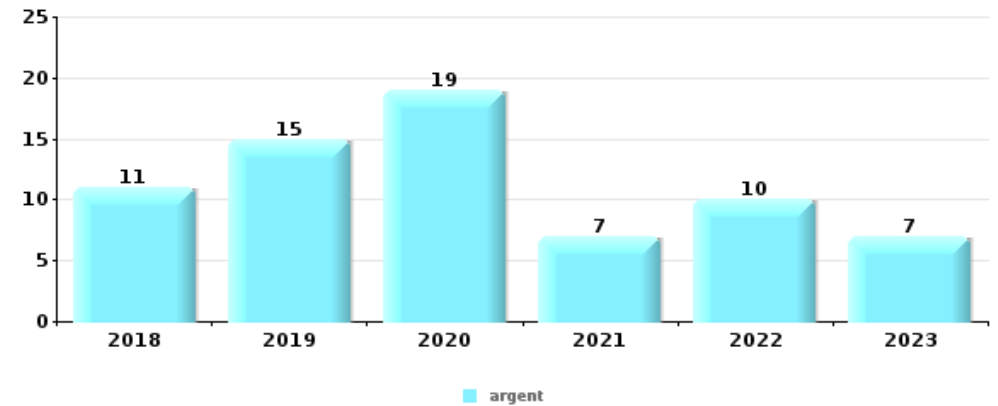
Vol à l'étalage

Top 5 Objets volés (sbd nombre de faits)		2018	2019	2020	2021	2022	2023
1	alimentation	22	24	15	19	15	21
2	multimédia	8	11	4	3	7	8
3	parfum / produit de beauté	2	9	5	7	3	7
4	vêtement	6	6	5	3	5	3
5	ordinateur et accessoires	6	4		2	4	3



Cambrilage ds entreprise ou commerce

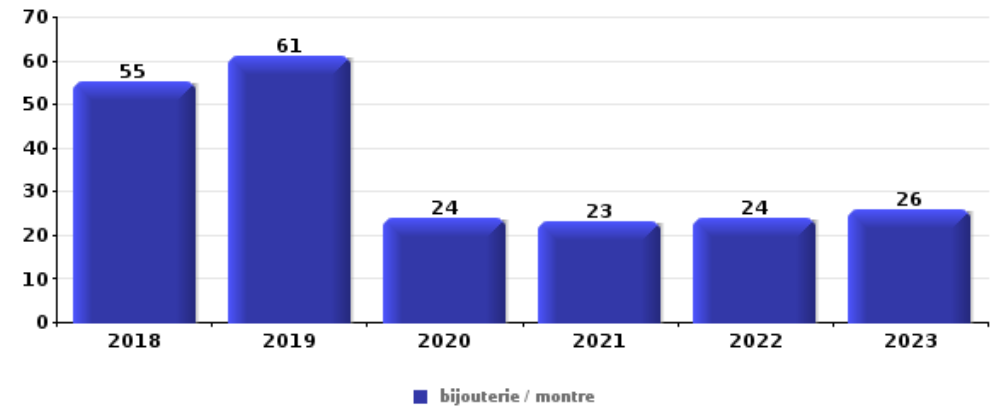
Top 5 Objets volés (sbd nombre de faits)		2018	2019	2020	2021	2022	2023
1	argent	11	15	19	7	10	7
2	ordinateur et accessoires	4	6	4	4	3	5
3	tabac	2		8	2	2	4
4	alimentation	1	3	4	4	1	4
5	GSM et accessoires		6	2		2	2





Cambrassage dans habitation

Top 5 Objets volés (sbd nombre de faits)		2018	2019	2020	2021	2022	2023
1	bijouterie / montre	55	61	24	23	24	26
2	argent	40	39	11	18	16	13
3	ordinateur et accessoires	40	57	11	9	11	5
4	multimédia	25	26	6	9	11	3
5	GSM et accessoires	17	25	7	7	6	2
5	vêtement	16	16	4	8	12	8



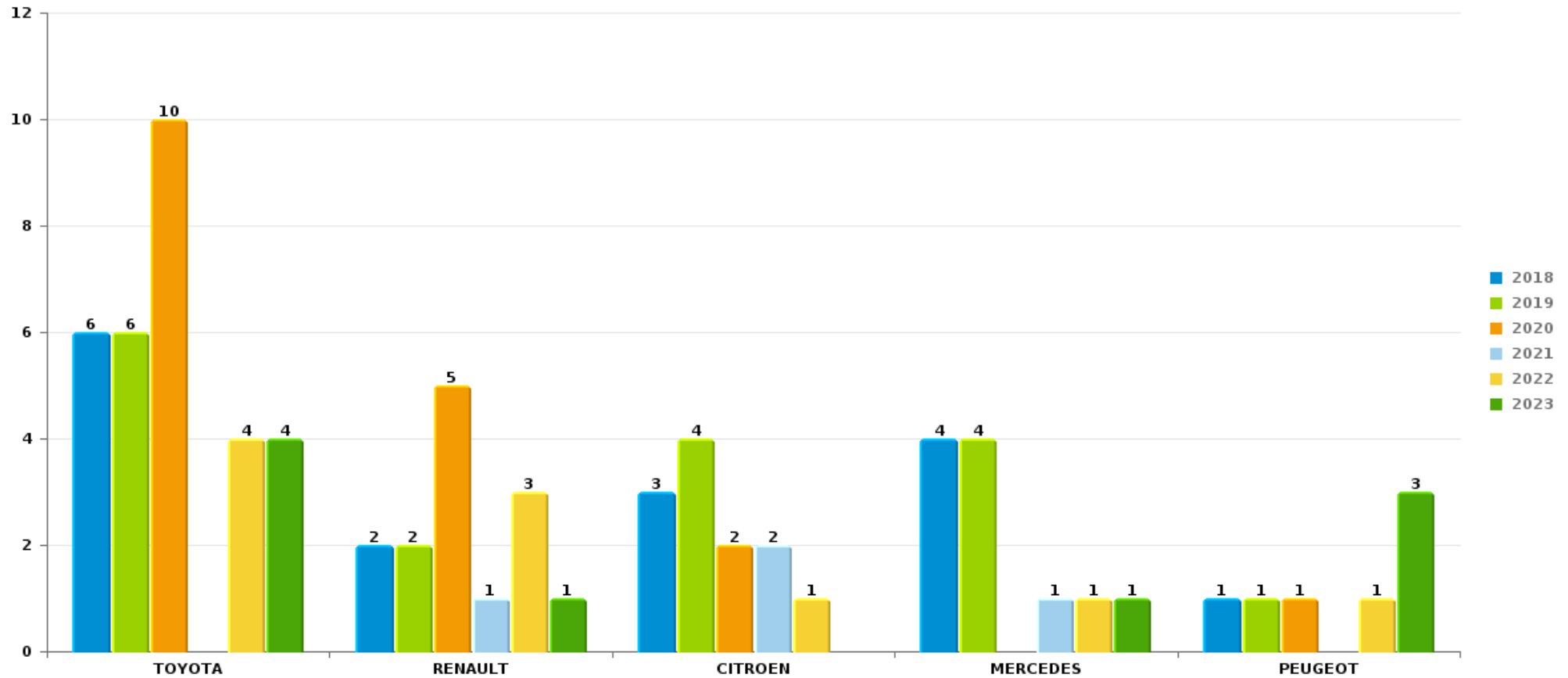
Remarque: en ce qui concerne les objets, aucun total n'est reproduit étant donné que plusieurs objets peuvent avoir été volés lors d'un même fait.



Berchem-Sainte-Agathe

Vol de voiture

Nombre de voitures volées par marque (Top 5)



STATISTIQUES POLICIERES DE CRIMINALITE

LIEU DE PERPETRATION: COMMUNE

Berchem-Sainte-Agathe

PARTIE VI : SUSPECTS



Partie 1: Niveau FAITS (comptage du nombre de faits pour lesquels un certain type de suspect est impliqué)

1.1. Nombre d'infractions selon le sexe des suspects identifiés (par catégorie principale)

Étant donné que, tant un suspect identifié masculin qu'un suspect identifié féminin peuvent être impliqués lors d'un même fait, il est possible que la somme des colonnes «Hommes» et «Femmes» soit supérieure à la valeur de la colonne «Total...» (voir également la note méthodologique)

Berchem-Saint

2023

Catégorie principale / Sexe	Nombre total de faits avec au moins 1 suspect	Hommes	%	Femmes	%
Drogues	145	144	99,3%	2	1,4%
Vol et extorsion	63	50	79,4%	13	20,6%
Infr. contre l'intégrité physique	45	38	84,4%	8	17,8%
Législation sur les étrangers	44	39	88,6%	6	13,6%
Ivresse et alcool	39	34	87,2%	5	12,8%
Fraude	26	22	84,6%	3	11,5%
Armes et explosifs	15	13	86,7%	4	26,7%
Infr. contre autres valeurs morales et sentiments	15	13	86,7%	3	20,0%
Dégradation de la propriété	14	13	92,9%	1	7,1%
Infr. contre la foi publique	14	12	85,7%	3	21,4%
Infr. contre la sécurité publique	14	14	100,0%	1	7,1%
Registre de population	12	9	75,0%	5	41,7%
Infr. contre l'autorité publique	8	7	87,5%	1	12,5%
Protection de la personne	7	6	85,7%	1	14,3%
Criminalité informatique	6	4	66,7%	2	33,3%
Code pénal social	5	5	100,0%		

CRIMINALITE ENREGISTREE: SUSPECTS



Catégorie principale / Sexe	Nombre total de faits avec au moins 1 suspect	Hommes	%	Femmes	%
Protection de la jeunesse	5	2	40,0%	3	60,0%
Infr. contre les mœurs	3	3	100,0%		
Autres lois spéciales	1	1	100,0%		
Environnement	1	1	100,0%		
Infr. contre la liberté individuelle	1	1	100,0%		
Infr. relative au statut juridique de l'enfant	1	1	100,0%		
Législation économique	1	1	100,0%		
Santé publique	1	1	100,0%		
Total	486	434	89,3%	61	12,6%



1.2. Nombre d'infractions selon le sexe des suspects identifiés (par figure criminelle)

Étant donné que, tant un suspect identifié masculin qu'un suspect identifié féminin peuvent être impliqués lors d'un même fait, il est possible que la somme des colonnes «Hommes» et «Femmes» soit supérieure à la valeur de la colonne «Total...» (voir également la note méthodologique)

Berchem-Saint

2023

FC Vol moyen de transport

Figure criminelle / Sexe	Nombre total de faits avec au moins 1 suspect identifié	Hommes	%
Vol de voiture	2	2	100,0%
Vol de moto	1	1	100,0%
Total	PA	PA	PA

FC Cambriolage

Figure criminelle / Sexe	Nombre total de faits avec au moins 1 suspect identifié	Hommes	%
Cambriolage dans habitation	5	5	100,0%
Cambriolage ds entreprise ou commerce	4	4	100,0%
Cambriolage ds service public ou bâtiment administ	2	2	100,0%
Vol au bélier	2	2	100,0%
Cambriolage dans bâtiment (total)	11	11	100,0%
Total	PA	PA	PA

CRIMINALITE ENREGISTREE: SUSPECTS



FC Vol autre

Figure criminelle / Sexe	Nombre total de faits avec au moins 1 suspect identifié	Hommes	%	Femmes	%
Vol à main armée	4	4	100,0%		
Vol avec violence sans arme	2	2	100,0%		
Vol dans ou sur un véhicule	1	1	100,0%		
Vol d'armes et explosifs	1			1	100,0%
Vol à l'arraché	3	3	100,0%		
Vol à l'étalage	32	21	65,6%	11	34,4%
Vol sur les chantiers	1	1	100,0%		
Total	PA	PA	PA	PA	PA

Criminalité ICT

Figure criminelle / Sexe	Nombre total de faits avec au moins 1 suspect identifié	Hommes	%
Fraude de cartes de paiements	3	3	100,0%
Total	PA	PA	PA

FC Autre

Figure criminelle / Sexe	Nombre total de faits avec au moins 1 suspect identifié	Hommes	%	Femmes	%
Violence contre les métiers d'intérêt général	3	1	33,3%	2	66,7%
Dégradation de voiture	6	6	100,0%		
Total	PA	PA	PA	PA	PA



PH Violence intrafamiliale (VIF)

Figure criminelle / Sexe	Nombre total de faits avec au moins 1 suspect identifié	Hommes	%	Femmes	%
VIF: physique, dans le couple	12	11	91,7%	1	8,3%
VIF: physique, envers des descendants	7	6	85,7%	1	14,3%
VIF: physique, envers d'autres membres	6	6	100,0%		
VIF: psychique, dans le couple	3	3	100,0%		
VIF: psychique, envers des descendants	2	1	50,0%	1	50,0%
VIF: psychique, envers d'autres membres	2	2	100,0%		
VIF: économique, dans le couple	1			1	100,0%
Total	PA	PA	PA	PA	PA

PH Drogues

Figure criminelle / Sexe	Nombre total de faits avec au moins 1 suspect identifié	Hommes	%	Femmes	%
Vente de cocaïne	1	1	100,0%	1	100,0%
Total	PA	PA	PA	PA	PA



PH Violence dans l'espace public

Figure criminelle / Sexe	Nombre total de faits avec au moins 1 suspect identifié	Hommes	%	Femmes	%
Violence physique (transport public)	1	1	100,0%		
Violence physique (voie publique)	20	18	90,0%	2	10,0%
Violence physique (endroit accessible au public)	5	4	80,0%	1	20,0%
Violence psychique (voie publique)	17	16	94,1%	2	11,8%
Violence psychique (autre endroit public)	3	2	66,7%	1	33,3%
Violence psychique (endroit accessible au public)	2	2	100,0%		
Vol à main armée (transport public)	1	1	100,0%		
Vol à main armée (voie publique)	1	1	100,0%		
Vol avec violence sans arme (transport public)	1	1	100,0%		
Vol avec violence sans arme (voie publique)	1	1	100,0%		
Total	PA	PA	PA	PA	PA

PH Autre

Figure criminelle / Sexe	Nombre total de faits avec au moins 1 suspect identifié	Hommes	%
Terrorisme, extrémisme et radicalisme	2	2	100,0%
Cyberharcèlement	2	2	100,0%
Fraude à l'identité	5	5	100,0%
Total	PA	PA	PA



1.3. Nombre d'infractions selon l'âge des suspects identifiés (par catégorie principale)

Étant donné que, tant un suspect identifié mineur qu'un suspect identifié majeur peuvent être impliqués lors d'un même fait, il est possible que la somme des colonnes «Mineur» et «Majeur» soit supérieure à la valeur de la colonne «Total...» (voir également la note méthodologique)

Berchem-Saint

2023

Catégorie principale / Âge	Nombre total de faits avec au moins 1 suspect identifié	Mineur	%	Majeur	%
Drogues	145	14	9,7%	131	90,3%
Vol et extorsion	63	12	19,0%	54	85,7%
Infr. contre l'intégrité physique	45	4	8,9%	42	93,3%
Législation sur les étrangers	44	2	4,5%	42	95,5%
Ivresse et alcool	39			39	100,0%
Fraude	26	1	3,8%	26	100,0%
Armes et explosifs	15	1	6,7%	14	93,3%
Infr. contre autres valeurs morales et sentiments	15	1	6,7%	15	100,0%
Dégradation de la propriété	14	1	7,1%	13	92,9%
Infr. contre la foi publique	14	1	7,1%	13	92,9%
Infr. contre la sécurité publique	14			14	100,0%
Registre de population	12			12	100,0%
Infr. contre l'autorité publique	8			8	100,0%
Protection de la personne	7			7	100,0%
Criminalité informatique	6			6	100,0%
Code pénal social	5			5	100,0%
Protection de la jeunesse	5	1	20,0%	4	80,0%
Infr. contre les mœurs	3	2	66,7%	1	33,3%
Autres lois spéciales	1			1	100,0%
Environnement	1			1	100,0%
Infr. contre la liberté individuelle	1			1	100,0%
Infr. relative au statut juridique de l'enfant	1			1	100,0%
Législation économique	1			1	100,0%
Santé publique	1			1	100,0%
Total	486	40	8,2%	452	93,0%



1.4. Nombre d'infractions selon l'âge des suspects identifiés (par figure criminelle)

Étant donné que, tant un suspect identifié mineur qu'un suspect identifié majeur peuvent être impliqués lors d'un même fait, il est possible que la somme des colonnes «Mineur» et «Majeur» soit supérieure à la valeur de la colonne «Total...» (voir également la note méthodologique)

Berchem-Saint

2023

FC Vol moyen de transport

Figure criminelle / Âge	Nombre total de faits avec au moins 1 suspect identifié	Mineur	%	Majeur	%
Vol de voiture	2	2	100,0%	1	50,0%
Vol de moto	1			1	100,0%
Total	PA	PA	PA	PA	PA

FC Cambriolage

Figure criminelle / Âge	Nombre total de faits avec au moins 1 suspect identifié	Mineur	%	Majeur	%
Cambriolage dans habitation	5	1	20,0%	4	80,0%
Cambriolage ds entreprise ou commerce	4			4	100,0%
Cambriolage ds service public ou bâtiment administ	2			2	100,0%
Vol au béliier	2			2	100,0%
Cambriolage dans bâtiment (total)	11	1	9,1%	10	90,9%
Total	PA	PA	PA	PA	PA

CRIMINALITE ENREGISTREE: SUSPECTS



FC Vol autre

Figure criminelle / Âge	Nombre total de faits avec au moins 1 suspect identifié	Mineur	%	Majeur	%
Vol à main armée	4	3	75,0%	3	75,0%
Vol avec violence sans arme	2			2	100,0%
Vol dans ou sur un véhicule	1			1	100,0%
Vol d'armes et explosifs	1			1	100,0%
Vol à l'arraché	3	2	66,7%	3	100,0%
Vol à l'étalage	32	5	15,6%	27	84,4%
Vol sur les chantiers	1			1	100,0%
Total	PA	PA	PA	PA	PA

Criminalité ICT

Figure criminelle / Âge	Nombre total de faits avec au moins 1 suspect identifié	Majeur	%
Fraude de cartes de paiements	3	3	100,0%
Total	PA	PA	PA

FC Autre

Figure criminelle / Âge	Nombre total de faits avec au moins 1 suspect identifié	Mineur	%	Majeur	%
Violence contre les métiers d'intérêt général	3	1	33,3%	2	66,7%
Dégradation de voiture	6			6	100,0%
Total	PA	PA	PA	PA	PA

CRIMINALITE ENREGISTREE: SUSPECTS



PH Violence intrafamiliale (VIF)

Figure criminelle / Âge	Nombre total de faits avec au moins 1 suspect identifié	Mineur	%	Majeur	%
VIF: physique, dans le couple	12			12	100,0%
VIF: physique, envers des descendants	7			7	100,0%
VIF: physique, envers d'autres membres	6	1	16,7%	5	83,3%
VIF: psychique, dans le couple	3			3	100,0%
VIF: psychique, envers des descendants	2			2	100,0%
VIF: psychique, envers d'autres membres	2			2	100,0%
VIF: économique, dans le couple	1			1	100,0%
Total	PA	PA	PA	PA	PA

PH Drogues

Figure criminelle / Âge	Nombre total de faits avec au moins 1 suspect identifié	Majeur	%
Vente de cocaïne	1	1	100,0%
Total	PA	PA	PA

PH Violence dans l'espace public

Figure criminelle / Âge	Nombre total de faits avec au moins 1 suspect identifié	Mineur	%	Majeur	%
Violence physique (transport public)	1			1	100,0%
Violence physique (voie publique)	20	1	5,0%	19	95,0%
Violence physique (endroit accessible au public)	5			5	100,0%
Violence psychique (voie publique)	17	1	5,9%	16	94,1%
Violence psychique (autre endroit public)	3			3	100,0%
Violence psychique (endroit accessible au public)	2			2	100,0%
Vol à main armée (transport public)	1			1	100,0%
Vol à main armée (voie publique)	1	1	100,0%		
Vol avec violence sans arme (transport public)	1			1	100,0%
Vol avec violence sans arme (voie publique)	1			1	100,0%
Total	PA	PA	PA	PA	PA

CRIMINALITE ENREGISTREE: SUSPECTS



PH Autre

Figure criminelle / Âge	Nombre total de faits avec au moins 1 suspect identifié	Mineur	%	Majeur	%
Terrorisme, extrémisme et radicalisme	2			2	100,0%
Cyberharcèlement	2			2	100,0%
Fraude à l'identité	5	1	20,0%	4	80,0%
Total	PA	PA	PA	PA	PA



Partie 2: Niveau SUSPECTS-FAIT (comptage du nombre de combinaisons suspect-fait)

2.1. Nombre de suspects-fait selon le sexe des suspects identifiés (TOP 5 des catégories principales)

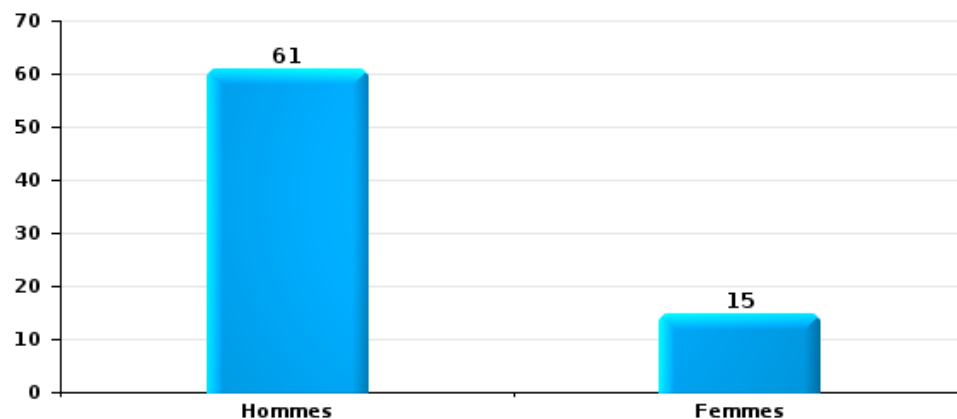
Lorsqu'un même suspect a commis plusieurs faits durant la période considérée, il est aussi comptabilisé plusieurs fois (voir également la note méthodologique)

Berchem-Sainte-Agathe

2023

Vol et extorsion

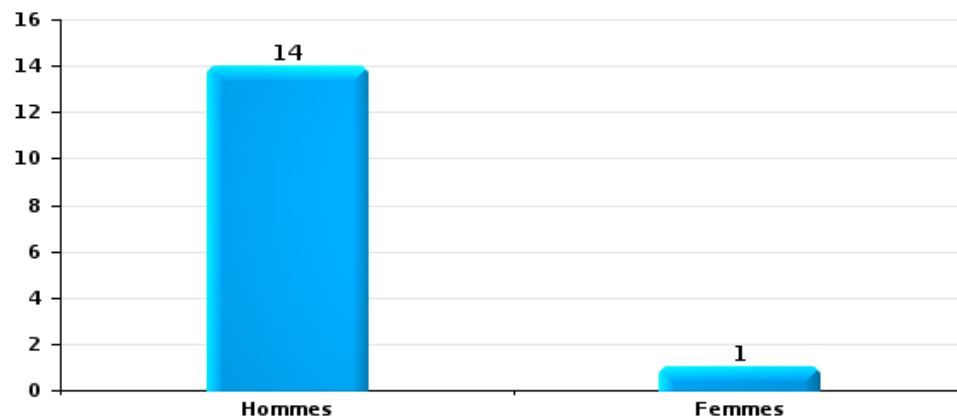
Nombre de suspects-fait selon le sexe





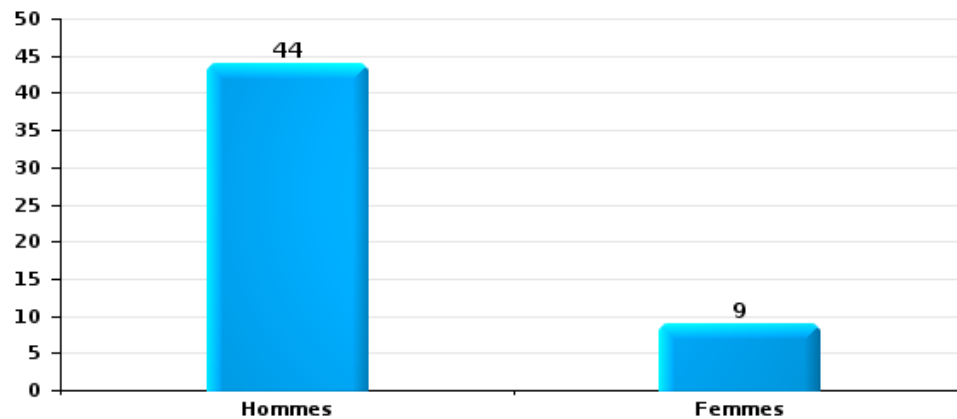
Dégradation de la propriété

Nombre de suspects-fait selon le sexe



Infr. contre l'intégrité physique

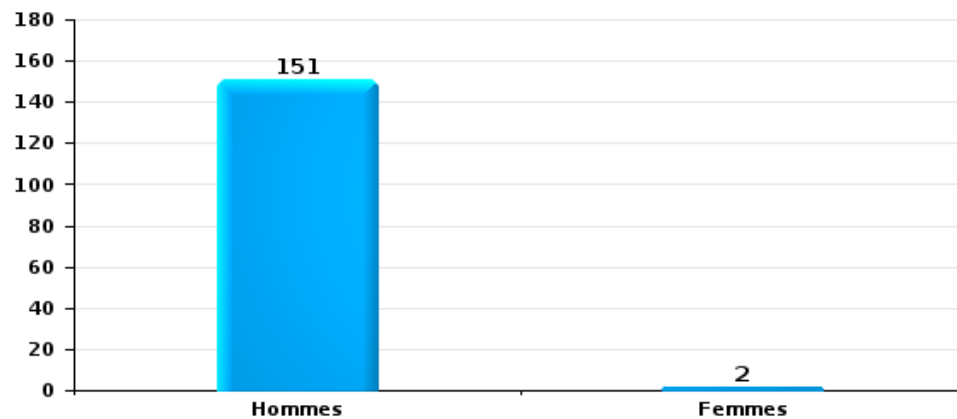
Nombre de suspects-fait selon le sexe





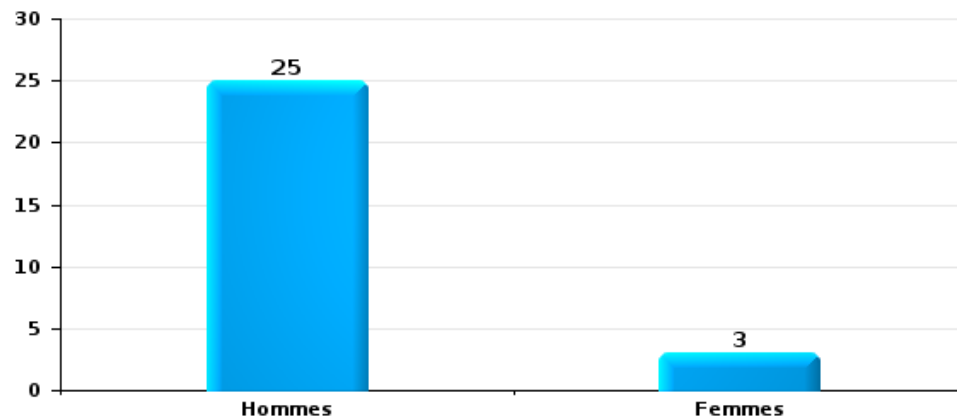
Drogues

Nombre de suspects-fait selon le sexe



Fraude

Nombre de suspects-fait selon le sexe





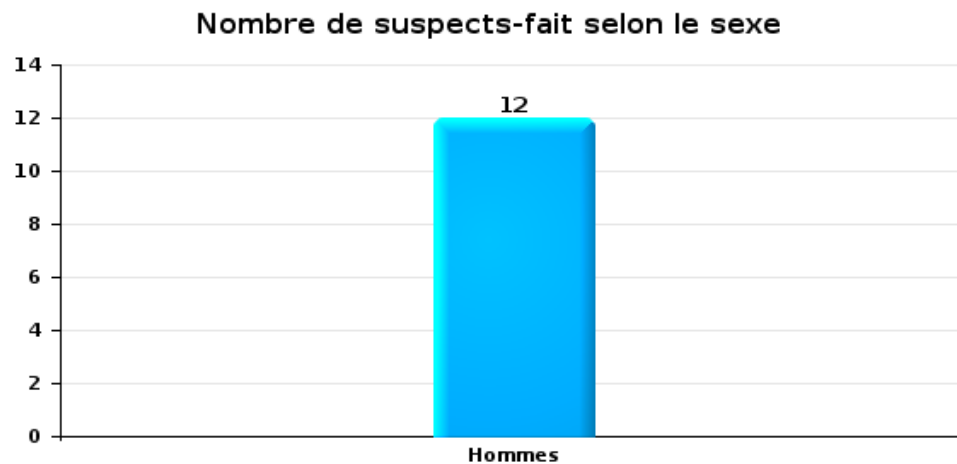
2.2. Nombre de suspects-fait selon le sexe des suspects identifiés (TOP 5 des figures criminelles)

Lorsqu'un même suspect a commis plusieurs faits durant la période considérée, il est aussi comptabilisé plusieurs fois (voir également la note méthodologique)

Berchem-Sainte-Agathe

2023

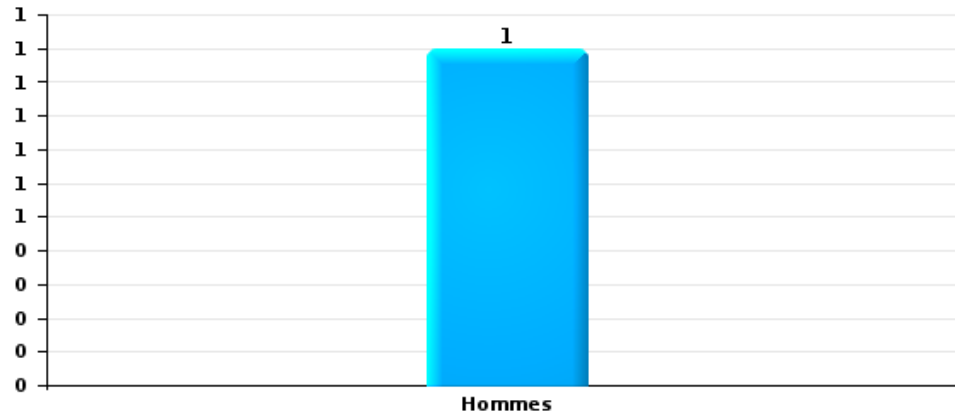
Cambriolage dans bâtiment (total)





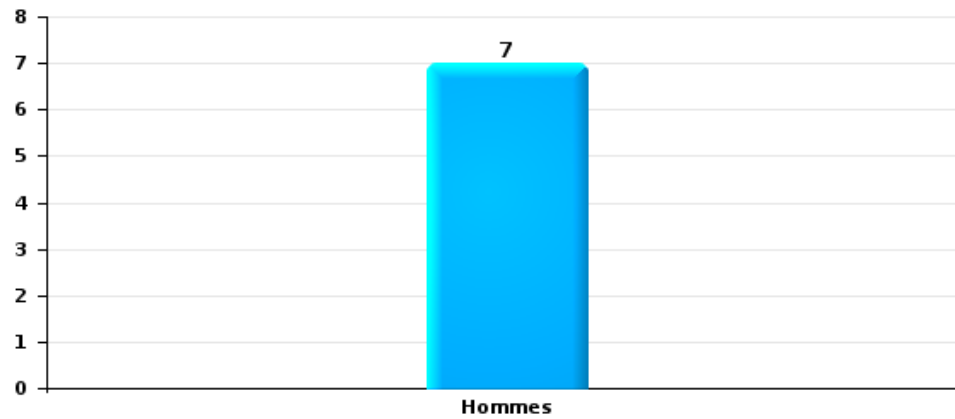
Vol dans ou sur un véhicule

Nombre de suspects-fait selon le sexe



Dégradation de voiture

Nombre de suspects-fait selon le sexe





2.3. Nombre de suspects-fait selon l'âge des suspects identifiés (TOP 5 des catégories principales)

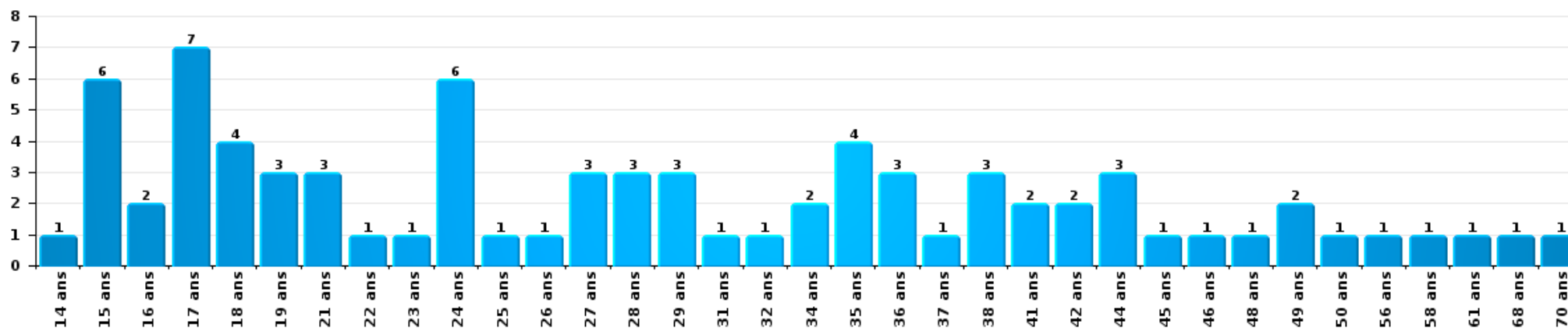
1) Lorsqu'un même suspect a commis plusieurs faits durant la période considérée, il est aussi comptabilisé plusieurs fois, qu'il ait le même âge ou non – 2) Les suspects au-dessous de 14 ans et à partir de 90 ans ne sont pas repris dans le tableau (voir également la note méthodologique)

Berchem-Sainte-Agathe

2023

Vol et extorsion

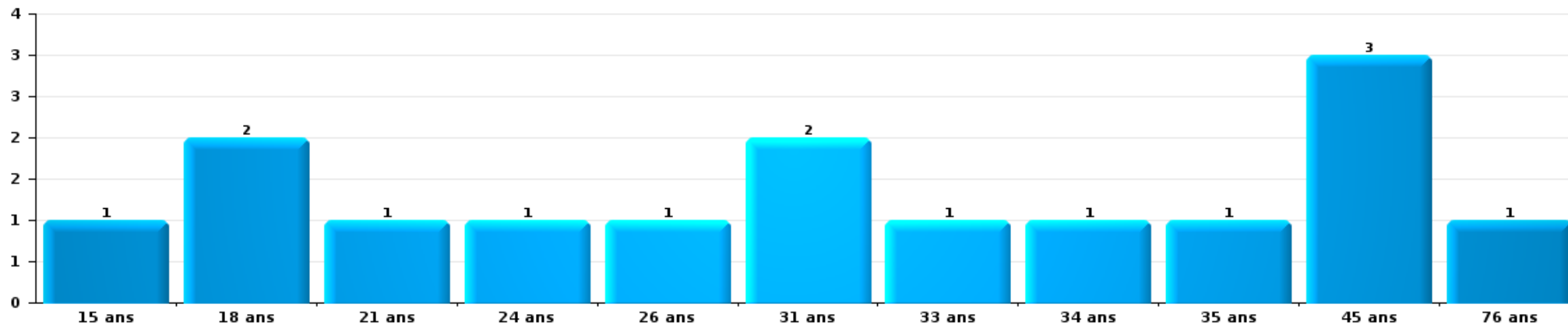
Nombre de suspects-fait par âge (chronologique)





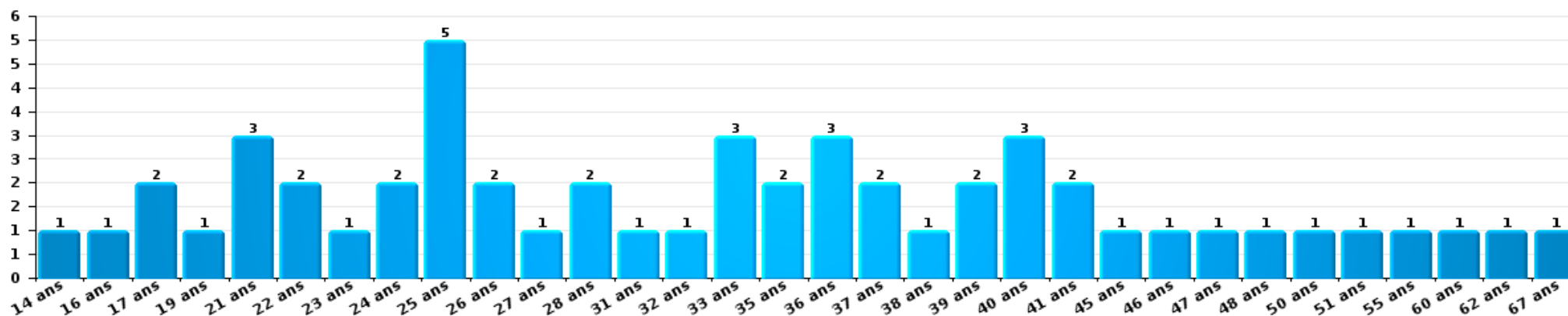
Dégradation de la propriété

Nombre de suspects-fait par âge (chronologique)



Infr. contre l'intégrité physique

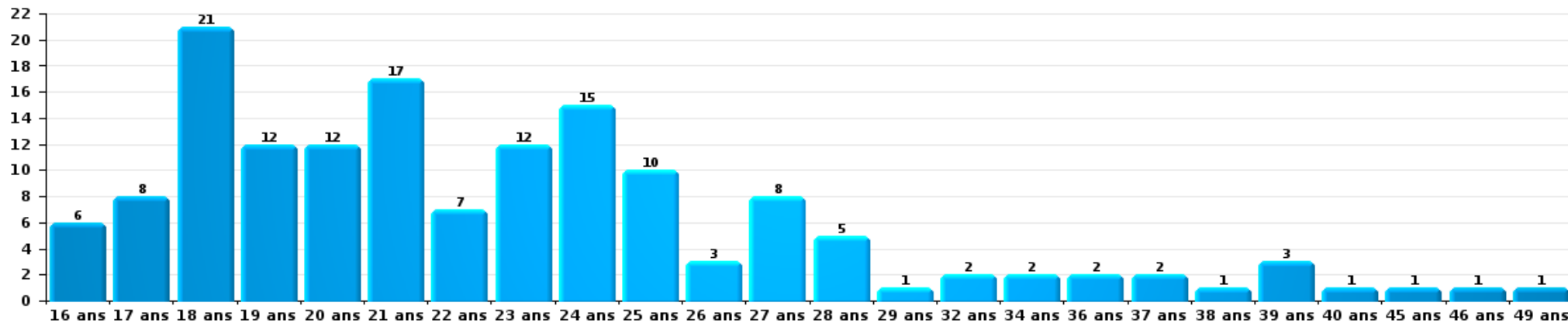
Nombre de suspects-fait par âge (chronologique)





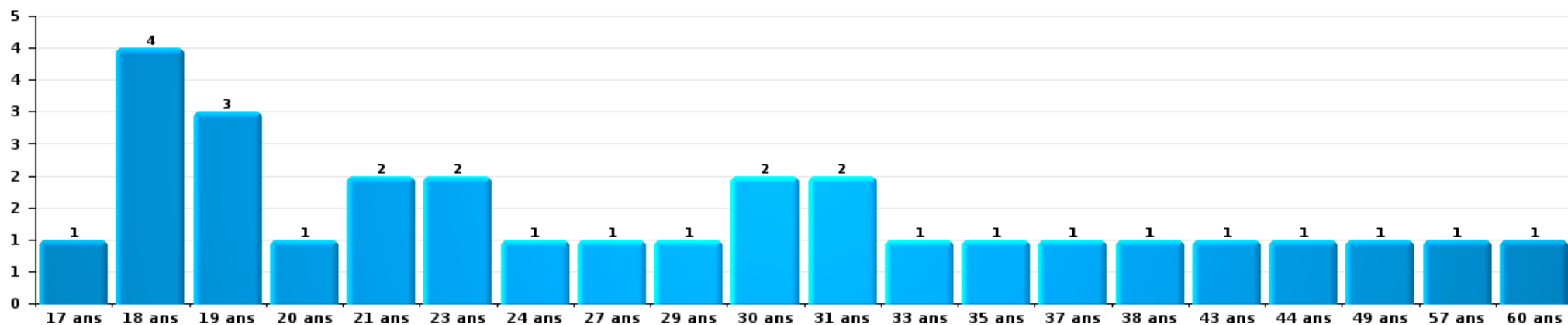
Drogues

Nombre de suspects-fait par âge (chronologique)



Fraude

Nombre de suspects-fait par âge (chronologique)





2.4. Nombre de suspects-fait selon l'âge des suspects identifiés (TOP 5 des figures criminelles)

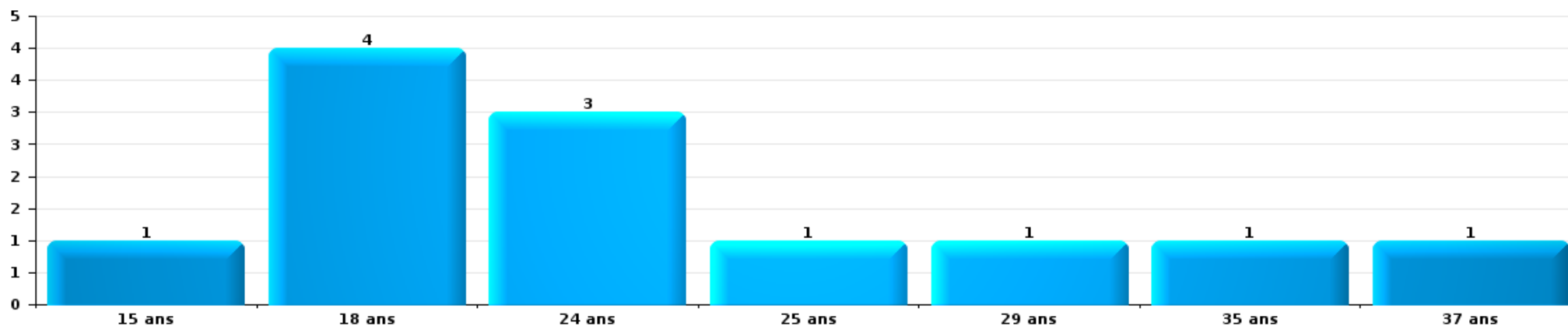
1) Lorsqu'un même suspect a commis plusieurs faits durant la période considérée, il est aussi comptabilisé plusieurs fois, qu'il ait le même âge ou non – 2) Les suspects au-dessous de 14 ans et à partir de 90 ans ne sont pas repris dans le tableau (voir également la note méthodologique)

Berchem-Sainte-Agathe

2023

Cambrilage dans bâtiment (total)

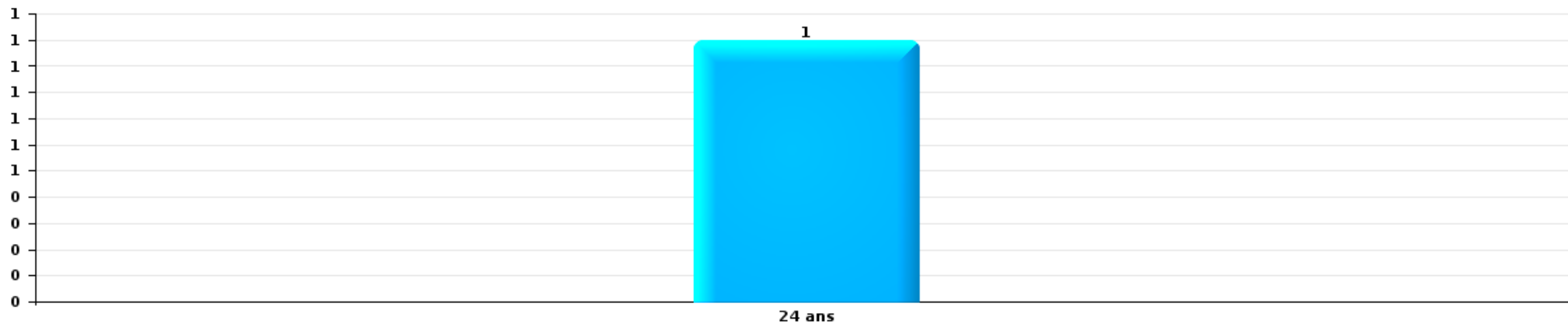
Nombre de suspects-fait par âge (chronologique)





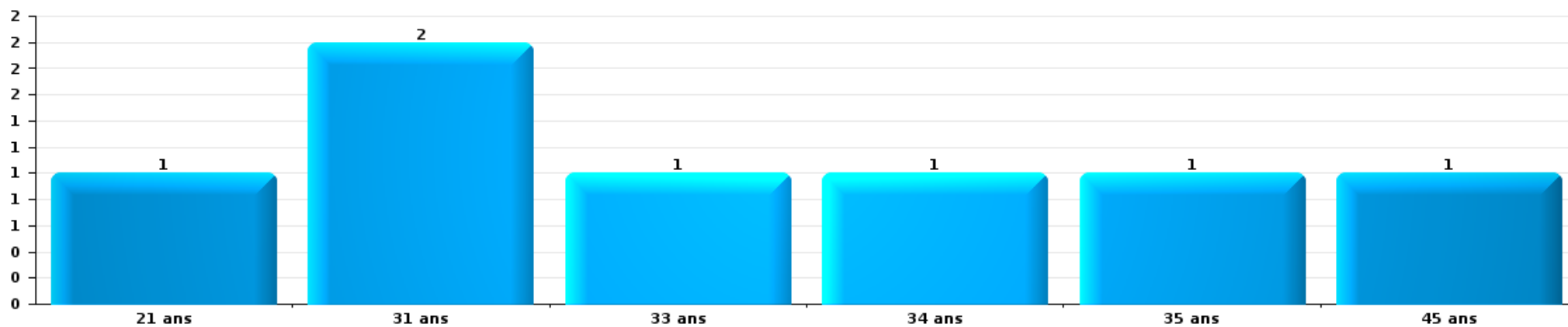
Vol dans ou sur un véhicule

Nombre de suspects-fait par âge (chronologique)



Dégradation de voiture

Nombre de suspects-fait par âge (chronologique)



STATISTIQUES POLICIERES DE CRIMINALITE

LIEU DE PERPETRATION: COMMUNE

Berchem-Sainte-Agathe

***ANNEXE I: DETAIL PAR CATEGORIE DE DELIT
CODE PENAL***

Infraction Code pénal

Infr. contre l'intégrité physique

			2000	2013	2014	2015	2016	2017	2018	2019	2020	2021	2022	2023	
Assassinat	Autres	Tent.	1	1							2		1		
		Sous-total	1	1							2		1		
Meurtre	Parricide (meurtre)	Acc.	1												
		Tent.	1						1						
		Meurtre pour faciliter le vol	Tent.												
			Acc.			1									
			Tent.												
Autres	Acc.					1									
	Tent.							1	1	1	1	2	1		
		Sous-total	2		1	2		2	2	1	1	2	1		
Torture et maltraitance	Traitement inhumain	Acc.		1		1									
		Traitement dégradant	Acc.					1					1	1	1
			Sous-total		1		1		1				1	1	1
Coups et/ou blessures vol. en sphère familiale	Entre partenaires ou ex-partenaires	Acc.	18	45	42	42	44	35	51	37	43	41	50	39	
		Tent.			1										
	Lors d'un différend familial en général	Acc.	12												
		Par les parents envers un mineur	Acc.		3	6	6	4	5	4	6	5	9	4	4
	Par les parents envers personne vulnérable	Acc.						1						1	
	Envers les parents	Acc.		1	5					1	3	2		5	5
	Envers d'autres ascendants directs ou collatéraux	Acc.			1	2	3	2	2	2	2	3	2	3	2
		Sous-total	30	49	55	50	51	43	58	48	53	52	62	51	
Coups et/ou blessures vol. hors sphère familiale	Bagarres (=coups réciproques)	Acc.	9	14	11	14	14	13	20	11	10	13	18	17	
		Acc.	3	2	1		1	2		1	1	3	1	3	
	Envers un mineur par une pers. ayant autorité	Acc.	2	3	4		3	2	2	2			2	5	
	Envers un mineur qualité de l'auteur inconnue	Acc.	1	3	5	6	2	6	3	4	4	2	6	3	3
	Envers pers. vulnérable (qualité auteur inconnue)	Acc.			1									4	1
	Envers un mineur par cohabitant sans rel. Autorité	Acc.													3
	Coups envers personnel transport public	Acc.			1		2		2		1				1
	Coups envers personnel autre service public	Acc.		1	1	1					1		1	1	
	Coups envers profession médicale	Acc.										1			3
	Coups envers personnel institut d'enseignement	Acc.		1		1	2	2		1			2		
	Non spécifié	Acc.	59	55	45	43	50	42	35	49	42	42	49	52	59
		Tent.	2												
			Sous-total	76	79	69	65	74	67	62	69	57	76	79	95
Abstention coupable		Acc.		1			1			1			2		
		Sous-total		1			1			1			2		

Infr. contre l'intégrité physique

			2000	2013	2014	2015	2016	2017	2018	2019	2020	2021	2022	2023
Autres infr. volontaires. c/ l'intégrité phys.	Privation de soins à enfant ou personne vulnérable	Acc.		1		1			2	1				
	Délaissement d'enfant ou personne vulnérable	Acc.	1	2			2	1				1	1	
	Abandon d'enfant dans le besoin	Acc.	1	1		1					2			
	Empoisonnement de denrées	Acc.				1								
	Entrave méchante à la circulation	Acc.		2	2	4	2	3	3	8	5	7	1	2
		Tent.							1					
	Voies de faits et violences légères	Acc.	3	7	4	3	3	4	3	1	2	2	4	7
	Sous-total		5	13	6	10	7	8	9	10	9	10	6	9
Infr. involontaires contre l'intégrité physique	Homicides involontaires	Acc.										1		
	Coups et/ou blessures involontaires	Acc.	7	3		1		1		2				
	Abstention d'entretien enfant/personne vulnérable	Acc.	1											
	Morsure de chien	Acc.			2	2	3	1	1		2	2		2
	Non spécifié	Acc.			1									
	Sous-total		8	3	3	3	3	2	1	2	2	3		2
	Total		122	147	134	131	136	123	132	131	124	146	150	158

Infr. contre la liberté individuelle

		2000	2013	2014	2015	2016	2017	2018	2019	2020	2021	2022	2023
Prise d'otages	Acc.		1										
	Sous-total		1										
Enlèvement de mineur ou personne vulnérable	Enlèvement parental	Acc.	4	1	2	2		1	1	1			
		Tent.		1		1		1	1			2	1
	Autre enlèvement	Tent.						2	3	1	1	1	1
	Sous-total		4	2	2	3		4	5	2	1	3	2
Détenition par un particulier	Acc.	1	3	3	5	2	2	1	2	3	1	2	1
	Sous-total	1	3	3	5	2	2	1	2	3	1	2	1
	Total	1	8	5	7	5	2	5	7	5	2	5	3

Infr. contre les mœurs

			2000	2013	2014	2015	2016	2017	2018	2019	2020	2021	2022	2023
Viol n'ayant pas causé la mort	Victime < 10a	Acc.		1	1	2	2	1		1	2			
	Victime 10a - 14a	Acc.		1	1			2						
	Victime 14a - 16a	Acc.	1	1			1	1	1			2	1	
	Victime 16a - 18a	Acc.									1	2		
		Acc.		4		1	4	6	4	1	1	1	1	1
	Victime majeure	Tent.	1									1		
	Sous-total		2	7	2	3	7	10	5	2	5	5	2	1
Viol avec conséquence inconnue		Acc.												1
		Sous-total												1
Viol n'ayant pas causé la mort (nvCPS)	Victime < 16a	Acc.											1	4
	Victime majeure	Acc.											2	5
		Sous-total											3	9
Attentat à la pudeur avec violence / menace	Victime < 16a	Acc.	1		1	1	1	1			2			
	Victime 16a - 18a	Acc.										1		
		Acc.		1	1	2	1		1	1	2			1
	Victime majeure	Acc.												
	Sous-total	1	1	3	3	2	1	2	1	4	1	1	1	
Attentat à la pudeur sans violence / menace	Victime < 16a	Acc.	3		4	5	1	1		1	3	1	1	
	Victime 16a - 18a	Acc.										1		
		Acc.		1			2	2	1					
	Victime âge inconnu	Tent.	1		1									
	Sous-total	4	6	5	3	3	1	1	1	3	2	1	1	
Attentat à la pudeur non spécifié		Acc.										1		
		Sous-total										1		
Atteinte intégrité sexuelle sans mort (nvCPS)	Victime < 16a	Acc.												5
	Victime 16a - 18a	Acc.											1	3
		Acc.											1	1
	Victime majeure	Acc.												
	Sous-total											2	9	
Pornographie enfantine	Distribution	Acc.		3			2	3	5	3	4	1		
	Accès pornographie enfantine via technologie	Acc.							2					
		Sous-total		3			2	3	7	3	4	1		
Pornographie		Acc.		1										
		Sous-total		1										
Incitation à la débauche	Victime mineure	Acc.	2		1	1								
	Autre publicité pour débauche	Acc.				1								
		Acc.	1											
	Non spécifié	Acc.												
	Sous-total	3	1	2										
Exploitation de la débauche d'autrui	Victime mineure	Acc.									1			
	Victime majeure	Acc.												
		Acc.				1								
	Age victime inconnu	Acc.							1					
	Sous-total			1				1		1				

Infr. contre les mœurs

			2000	2013	2014	2015	2016	2017	2018	2019	2020	2021	2022	2023
Outrage public aux bonnes mœurs	Actions (exhibitionnisme, etc.)	Acc.		2	1	1		2	1	1	1	2	2	
	Ecrits, images, objets	Acc.					1	1		1	1			
		Sous-total		2	1	1	1	3	1	2	2	2	2	
Voyeurisme	Observation/enregistrement de nudité ou intimité	Acc.			1					1				
	Diffusion enregistrement nudité ou intimité	Acc.					2	1	2	1	3	5		
		Sous-total			1		2	1	2	2	3	5		
Voyeurisme direct (nvCPS)	Victime majeure	Acc.											2	
		Sous-total											2	
Voyeurisme via moyen technique ou autre (nvCPS)	Victime 16a - 18a	Acc.												1
		Sous-total												1
Diffusion de contenu à caractère sexuel (nvCPS)	Victime majeure	Acc.												1
		Sous-total												1
Diffusion contenu sex. but méchant/lucrat. (nvCPS)	Victime majeure	Acc.												1
		Sous-total												1
Grooming offline - sans ICT (nvCPS)	Victime 16a - 18a	Acc.											1	
		Sous-total											1	
Exploitation sexuelle mineurs-prostitution (nvCPS)	Incitation à la débauche/prostit. (nvCPS)	Acc.												1
		Sous-total												1
			Total	10	18	15	17	21	19	11	22	17	14	24

Infr. contre autres valeurs morales et sentiments

			2000	2013	2014	2015	2016	2017	2018	2019	2020	2021	2022	2023
Harcèlement	Harcèlement par téléphone (OLD)	Acc.	7											
		Acc.	2	41	31	35	23	27	39	35	30	39	28	41
	Sous-total	9	41	31	35	23	27	39	35	30	39	28	41	
Violation de sépulture		Acc.	1				1							
		Sous-total	1				1							
Violation du secret professionnel		Acc.										1		1
		Sous-total											1	
Atteinte à l'honneur	Calomnie et diffamation	Acc.	7	4	5	6	2	1	4	4	1	8	7	5
	Déclaration calomnieuse	Acc.											2	
	Imputation calomnieuse	Acc.	1									2		1
	Divulgateion méchante	Acc.											1	
	Injures (Délit)	Acc.		12	19	8	9	7	4	3	3	4	6	3
	Non spécifié	Acc.						1						
	Sous-total	8	16	24	14	11	9	8	7	4	14	16	9	
Vie privée	Violation de domicile par un particulier	Acc.	4	6	5	5	2	1	5		2	2		5
		Tent.	2											
	Violation du secret des lettres	Acc.				2	4				2	1	1	1
	Sous-total	6	6	5	7	2	5	5		4	3	1	6	
Tapage nocturne		Acc.	3		16	18	9	20	17	10	12	7	5	6
		Sous-total	3		16	18	9	20	17	10	12	7	5	6
Abus faiblesses de personnes		Acc.								1			1	2
		Sous-total									1		1	2
Vie privée mœurs: publication identité victime		Acc.							1					
		Sous-total							1					
Cyberlokkking (leurre de mineur par ICT)		Acc.									1			
		Sous-total									1			
Occupation bien d'autrui (squatter)	Pénétrer / occuper / séjourner (bien non habité)	Acc.							1			1		1
		Sous-total							1			1		1
		Total	27	63	76	74	46	61	71	53	51	65	51	66

Infr. relative au statut juridique de l'enfant

			2000	2013	2014	2015	2016	2017	2018	2019	2020	2021	2022	2023
Non-représentation d'enfants	Par les parents	Acc.	4	7	2	3	5	5	4	2	3	3	9	7
	Par une personne qui en a la charge	Acc.										1		1
		Sous-total	4	7	2	3	5	5	4	2	3	4	9	8
Non spécifié		Acc.		1				1			3			
		Sous-total		1				1			3			
		Total	4	8	2	3	5	6	4	2	6	4	9	8

Vol et extorsion

				2000	2013	2014	2015	2016	2017	2018	2019	2020	2021	2022	2023
Vol avec circ. aggr.	Avec violence	Acc.	47	29	42	58	70	46	47	38	27	23	13	16	
		Tent.	5	2	8	13	9	9	6		7	2	1	2	
	Sans violence	Acc.	338	373	379	376	324	256	254	297	190	164	191	160	
		Tent.	136	206	204	162	148	150	136	172	151	121	118	111	
Sous-total			526	610	633	609	551	461	443	507	375	310	323	289	
Vol sans circ. aggr.	Avec violence	Acc.	10	28	25	33	33	30	35	32	12	10	10	10	
		Tent.	1	3	1	3	4	4	4	3	4	1			
	Sans violence, Vol à la tire	Acc.	31	62	65	51	61	55	65	81	40	49	39	50	
		Tent.					1			2	1				
	Sans violence, Vol d'usage	Acc.	1	1	2	3	1		3	2	3	1			
	Sans violence, Vol domestique	Acc.	11	8	6	8	6	3	6	3	4	1	3	7	
	Sans violence	Acc.	350	360	341	306	317	292	289	268	221	243	228	266	
Tent.	5	9	1	3	1	2	4	6	2	4	2	4			
Sous-total			409	471	441	407	424	386	406	397	287	309	282	337	
Vol non spécifié		Acc.	34	1	1	5	2	1	1	2			1	3	
		Tent.	6												
Sous-total			40	1	1	5	2	1	1	2			1	3	
Extorsion		Acc.	2	6	6	6	7	6	7	1	1	6	5	6	
		Tent.		4	5	5	6	3	8	2	2	3	3	4	
Sous-total			2	10	11	11	13	9	15	3	3	9	8	10	
Total			977	1.092	1.086	1.032	990	857	865	909	665	628	614	639	

Fraude

		2000	2013	2014	2015	2016	2017	2018	2019	2020	2021	2022	2023
Blanchiment d'argent	Acc.		1	2	1	1	1	1	2	10	8	5	12
	Tent.									1			
	Sous-total		1	2	1	1	1	1	2	11	8	5	12
Recel	Recel simple	Acc.	9	9	15	8	8	6	6	10	14	5	10
	Recel qualifié	Acc.	3	4	3	2		3	2	1	2		2
	Non spécifié	Acc.			1					1			
	Sous-total		12	13	19	10	8	9	8	12	16	5	12
Grivèlerie	Carburant / lubrifiant	Acc.	8	4	4	1	3		1				1
	Boissons et aliments	Acc.	1	1			1		2	1			1
	Voiture de location	Acc.									1		
	Non spécifié	Acc.											
Sous-total		9	5	4	1	4		3	1	1		2	
Détournement et destruction frauduleuse	Cel frauduleux	Acc.	2	10	5	8	6	2	3	4	5	4	4
	D'argent, de papiers, etc.	Acc.		1		1			4		1		
	D'objets saisis	Acc.					1		1			1	
	D'héritage	Acc.								1			
	Non spécifié	Acc.		1				1	1				1
Sous-total		2	12	5	9	7	3	9	5	6	5	5	
Escroquerie	Fraude par internet	Acc.	10	9	14	10	24	40	50	76	93	106	86
		Tent.	1	3	2			5	2	4	6	7	6
	Escroquerie sans internet	Acc.	21	18	29	15	19	25	32	13	14	17	32
		Tent.	3	6	5	5	2	2	5	4	1	4	
	Non spécifié	Acc.											
Sous-total	Tent.	4											
Sous-total		25	35	36	50	30	45	72	89	97	114	134	124
Tromperie	Marchandises vendues / travail fourni	Acc.								1			
Sous-total		1								1			
Abus de confiance et infr. apparentées	Abus de confiance	Acc.	34	27	32	18	22	24	26	13	17	15	18
	Abus des faiblesses	Acc.	1	2	1	1	1	2		2	1		
	Sous-total		35	29	33	19	23	26	26	15	18	15	18
Abus de biens sociaux	Par des sociétés	Acc.					1	1	1		1	2	
	Par des A.S.B.L.	Acc.					1						
		Tent.										1	
	Non spécifié	Acc.				1				1			
	Autres	Acc.	1	1			1	2					
Sous-total		1	1		1	3	3	1	1	1	3		
Infr. liées à l'insolvabilité	Par des tiers	Acc.		1					1				
	Par le débiteur	Acc.	2	1		1		1		1			1
	Non spécifié	Acc.	1	3	1		1	2	1	3	1		
	Sous-total		3	5	1	1	1	3	2	4	1		1

Fraude

		2000	2013	2014	2015	2016	2017	2018	2019	2020	2021	2022	2023
Insolvabilité frauduleuse	Acc.		1										
	Sous-total		1										
Chèques sans provision	Acc.	9											
	Tent.	2											
	Sous-total	11											
	Total	110	99	103	113	72	92	117	140	147	165	167	174

Dégradation de la propriété

				2000	2013	2014	2015	2016	2017	2018	2019	2020	2021	2022	2023
Incendie volontaire	Dans lieu habité (de jour)	Acc.	3			1	1		2		1			1	
	Dans lieu habité (de nuit)	Acc.	1	3	2	4		1	1	1				2	
	Dans un autre lieu (de jour)	Acc.	2	1	1	3	1	1	6	3	4	4	4	2	
	Dans un autre lieu (de nuit)	Acc.	3	1	5	3	2	2	2		6	4	2	5	
		Tent.				1			1						
	Dans un autre lieu (moment indéterminé)	Acc.	1	1					1	1				4	
		Tent.									1				
	Non spécifié	Tent.												1	
		Sous-total	10	6	9	12	3	6	11	7	10	8	12	5	
Incendie involontaire		Acc.	13	3	9	8	4	4	8	5	9	4	5	4	
		Sous-total	13	3	9	8	4	4	8	5	9	4	5	4	
Destruction, dénaturation, dégradation	Avec circ. aggr.	Acc.	4		1	1					1				
	Non spécifié	Acc.	2		1					1	1				
		Sous-total	6		2	1				1	2				
Vandalisme	Sur véhicules	Acc.	109	114	124	116	101	91	114	106	87	89	91	92	
	Sur autres biens mobiliers	Acc.	14	10	11	9	5	14	5	5	10	14	11	10	
	Graffitis	Acc.		11	7	19	11	3	5	5	3	7	1	6	
	Autres détériorations sur biens immobiliers	Acc.	47	59	46	48	40	25	37	39	56	42	54	44	
	Dégradation de clôture	Acc.	8	2	1	1	5	9	11	18	20	17	10	3	
		Sous-total	178	196	189	193	162	142	172	173	176	169	167	155	
		Total	207	205	209	214	169	152	191	186	197	181	184	164	

Infr. contre la Sécurité de l'Etat

			2000	2013	2014	2015	2016	2017	2018	2019	2020	2021	2022	2023
Terrorisme	Groupe terroriste	Acc.					3		1			1		
		Tent.						1						
	Diffuser un message qui incite au terrorisme	Acc.									1			
		Sous-total					3	1	1		1	1		
		Total					3	1	1		1	1		

Infr. contre la sécurité publique

		2000	2013	2014	2015	2016	2017	2018	2019	2020	2021	2022	2023	
Organisation criminelle	Acc.		1			1		1		1		1		
	Sous-total		1			1		1		1		1		
Association de malfaiteurs	Acc.	5	1	6	2	2	3	1		1		1	1	
	Sous-total	5	1	6	2	2	3	1		1		1	1	
Evasion de prisonniers	Evasion simple	Acc.		1		2							2	
	Non-rentree de congé	Acc.			1									
	Non-respect surveillance électronique	Acc.	1	6	2	4	7	5	1	9	4	3	7	
	Non spécifié	Acc.	1			1						1	1	
	Sous-total		1	2	7	3	7	7	5	1	9	4	4	10
Menaces	Menace d'attentat	Acc.			2					2				
	Verbales	Acc.	62	38	39	29	33	28	22	24	22	33	27	27
	Ecrites	Acc.	6	11	11	10	5	8	5	5	5	12	9	11
	Par gestes, emblèmes	Acc.	12	11	23	14	16	15	11	5	12	14	14	18
	Alerte à la bombe	Acc.		1		3		1	1					
	Non spécifié	Acc.	3			1		2			2	1		
	Tent.		2											
	Sous-total	86	61	73	59	54	54	39	34	43	60	50	56	
	Total	92	65	86	64	64	64	46	35	54	64	56	67	

Infr. contre l'autorité publique

		2000	2013	2014	2015	2016	2017	2018	2019	2020	2021	2022	2023
Violence c/ personnes investies autorité publique	Acc.				1	2	1	1			1	1	
	Sous-total				1	2	1	1			1	1	
Rébellion	Rébellion armée	Acc.	1		1		2	1	1				1
	Rébellion non armée	Acc.	6	7	9	9	7	10	5	9	6	9	3
	Non spécifié	Acc.	1		2	1	1						1
	Sous-total	13	8	7	12	10	10	11	6	9	6	9	5
Outrages	Acc.	13	1	2	1	4	2	2	1	4		4	3
	Sous-total	13	1	2	1	4	2	2	1	4		4	3
Autres infractions	Bris de scellés	Acc.						1					
	Imprimés sans éditeur responsable	Acc.		1									
	Sous-total			1				1					
	Total	26	9	10	14	16	13	15	7	13	7	14	8

Infr. contre la foi publique

			2000	2013	2014	2015	2016	2017	2018	2019	2020	2021	2022	2023	
Faux en écritures	Faux en écritures	Acc.	27	29	30	25	25	8	18	15	14	14	9	11	
		Tent.	1	1											
	Usage de faux en écrit. et écrit. falsifiées	Acc.	16	27	21	18	20	12	22	22	12	11	14	8	11
		Tent.			1										
	Sous-total		44	57	52	43	45	20	40	27	25	28	17	22	
Usurpation	Immixtion dans fonctions publiques	Acc.		2	1								1	1	1
		De fonctions	Acc.		1	1									2
	De nom	Acc.	9	21	24	26	26	10	16	16	13	9	2	11	11
		Tent.													
	Non spécifié	Acc.				1									
	Sous-total		9	24	26	27	26	10	16	13	9	3	14	13	
Contrefaçon / falsification	Contrefaçon	Acc.	2	2	1	2	3	2	2	4			3	7	4
		Falsification	Acc.		1		2			1	1	1	1	1	1
		Sous-total		2	3	1	4	3	2	3	5	1	4	8	5
Fausses monnaies	Emission	Acc.	10	3	2	3	1			1			1		1
		Non spécifié	Acc.				2								
	Autres	Acc.	1	2		1	2	2	1	2	2		1	1	2
	Sous-total		11	5	2	4	5	2	1	3		2	1	3	
Faux en justice	Fausses déclarations	Acc.		1	1	1			2	1	1				
	Sous-total			1	1	1			2	1	1				
	Total		66	90	82	79	79	34	62	49	36	37	40	43	



Berchem-Sainte-Agathe

Infraction Code pénal

Infr. contre la famille

		2000	2013	2014	2015	2016	2017	2018	2019	2020	2021	2022	2023
Abandon de famille	Acc.			1			1		1				
	Sous-total			1			1		1				
Refus du droit aux relations personnelles	Acc.	32	18	7	4	6	14	5	4	7	3	4	1
	Sous-total	32	18	7	4	6	14	5	4	7	3	4	1
Non-acquittement pension alimentaire	Acc.	12	5	4	6	2	1	4	2	1	1		1
	Sous-total	12	5	4	6	2	1	4	2	1	1		1
Mariage forcé	Acc.		1										
	Tent.						1	1					
	Sous-total		1				1	1					
Non spécifié	Acc.		1			1							
	Sous-total		1			1							
	Total	44	25	12	10	9	17	10	7	8	4	4	2

Criminalité informatique

		2000	2013	2014	2015	2016	2017	2018	2019	2020	2021	2022	2023
Hacking	Acc.		5	2	1	3	5	3	5	1	3	5	2
	Tent.											1	
	Sous-total		5	2	1	3	5	3	5	1	3	6	2
Faux en informatique	Acc.		2	1	1	3		1	1			2	1
	Sous-total		2	1	1	3		1	1			2	1
Fraude informatique	Acc.		36	36	46	53	42	47	71	56	62	89	112
	Tent.		2	1	4	15	1	1		1	2	3	
	Sous-total		38	37	50	68	43	48	71	57	64	92	112
Sabotage	Acc.					1		1				2	1
	Sous-total					1		1				2	1
	Total		45	40	52	75	48	53	77	58	67	102	116



Exercice illégal de l'autorité publique

		2000	2013	2014	2015	2016	2017	2018	2019	2020	2021	2022	2023
Corruption publique	Acc.							1					1
	Sous-total							1					1
Détention par fonctionnaire public	Acc.			2	1						1		
	Sous-total			2	1						1		
Violation de domicile par fonctionnaire public	Acc.					1							
	Sous-total					1							
Actes arbitraires	Acc.					1		1		1	1	2	
	Sous-total					1		1		1	1	2	
Abus de l'autorité	Acc.		1						1				
	Sous-total		1						1				
	Total		1	2	1	2		2	1	1	2	2	1

Marchand de sommeil

		2000	2013	2014	2015	2016	2017	2018	2019	2020	2021	2022	2023
Sans circ. aggr.	Acc.					1	1					1	
	Sous-total					1	1					1	
	Total					1	1					1	

Traite des êtres humains

		2000	2013	2014	2015	2016	2017	2018	2019	2020	2021	2022	2023
Exploitation sexuelle	Acc.				1								
	Sous-total				1								
Exploitation économique	Acc.		2									1	
	Sous-total		2									1	
Crimes et délits forcés	Acc.		1										
	Sous-total		1										
	Total		3		1							1	



Provocation crime ou délits

		2000	2013	2014	2015	2016	2017	2018	2019	2020	2021	2022	2023
Provocation délits	Acc.												1
	Sous-total												1
Provocation crime	Acc.									1			
	Sous-total									1			
	Total									1			1

Contravention Code pénal

		2000	2013	2014	2015	2016	2017	2018	2019	2020	2021	2022	2023
Injures (Contravention)	Acc.	9											
	Sous-total	9											
Destruction d'animaux (Contravention)	Acc.	1											
	Sous-total	1											
Autres contraventions CP	Acc.	8											
	Sous-total	8											
	Total	18											

STATISTIQUES POLICIERES DE CRIMINALITE

LIEU DE PERPETRATION: COMMUNE

Berchem-Sainte-Agathe

***ANNEXE II: DETAIL PAR CATEGORIE DE DELIT
LOIS SPECIALES***



Berchem-Sainte-Agathe

Infraction Lois spéciales

Drogues

			2000	2013	2014	2015	2016	2017	2018	2019	2020	2021	2022	2023
Détention		Acc.	8	28	33	54	65	72	140	183	116	118	96	136
		Sous-total	8	28	33	54	65	72	140	183	116	118	96	136
Usage	Usage en groupe	Acc.	1											
	Usage individuel	Acc.	4											
	Faciliter l'usage	Acc.		1				4		1	1			
	Incitation à l'usage	Acc.	1			1								
	Désordre, scandale ou danger dans un espace public	Acc.						1					1	
		Sous-total	6	1		1		5		1	1		1	
Importation et exportation		Acc.	1	2	1	2	1	6	1	2	2			
		Tent.	1											
		Sous-total	2	2	1	2	1	6	1	2	2			
Fabrication		Acc.		1	1	2	1		2	1				1
		Tent.			1									
		Sous-total		1	2	2	1		2	1				1
Commerce		Acc.	5	10	4	8	11	9	9	13	12	9	9	14
		Sous-total	5	10	4	8	11	9	9	13	12	9	9	14
Autres		Acc.	2		1	1	2	2	3	4	7	15	6	31
		Sous-total	2		1	1	2	2	3	4	7	15	6	31
		Total	23	42	41	68	80	94	155	204	138	142	113	181

Législation sur les étrangers

			2000	2013	2014	2015	2016	2017	2018	2019	2020	2021	2022	2023
Transmigration illégale	Mariages simulés/blancs sans récompense/contrainte	Acc.		3		1	1	1	1	1		1		1
		Tent.				2	14	2	1					
	Accès au territoire	Acc.	1	8	6		4	11	7	8	9	12	5	3
	Séjour	Acc.	6	21	46	22	28	33	27	75	57	69	45	31
	Éloignement	Acc.				1								
	Inscription au registre des étrangers	Acc.	15	2	14	48	13	44	67	71	56	49	57	55
		Sous-total	22	34	66	74	60	91	103	155	122	131	107	90
Aide au séjour illégal		Acc.				1						1		
		Sous-total				1						1		
		Total	22	34	66	75	60	91	103	155	122	132	107	90



Environnement

			2000	2013	2014	2015	2016	2017	2018	2019	2020	2021	2022	2023
Déchets	Transport de déchets	Acc.						1						
	Déchets par professionnel	Acc.							1					
	Déchets par particulier	Acc.			1		1			2	4	1	1	2
	Déchets par personne indéterminée	Acc.	2											
		Sous-total	2		1		1	1	1	2	4	1	1	2
Feux d'artifice		Acc.										1		
		Sous-total										1		
Autres que déchets	Urbanisme	Acc.		1	1			1						
	Permis d'environnement	Acc.					1							
	Bruit	Acc.	2										1	
	Pollution du sol	Acc.					1	1		1				
	Autres nuisances en matière d'environnement	Acc.								1		1		
		Sous-total	2	1	1		2	2		2		1	1	
Biodiversité / Faune et flore	Bien-être animal	Acc.	2	1	1	1		1		5		1	4	1
	Protection de la nature	Acc.					1						1	
	Destruction d'animaux	Acc.	1	1										1
		Sous-total	3	2	1	2		1		5		1	5	2
		Total	7	3	3	2	3	4	1	9	4	4	7	4



Armes et explosifs

			2000	2013	2014	2015	2016	2017	2018	2019	2020	2021	2022	2023
Détention illégale	Arme à feu	Acc.		7	5	4	7	6		6	10	7	3	4
	Arme blanche ou non à feu	Acc.		6	8	8	8	6	3	10	8	6	10	8
	Munition	Acc.		1	1	1	1	1		1	1	3	1	3
	Pièces/accessoires	Acc.				1				1				
	Non spécifié	Acc.	3					1	1					
	Sous-total		3	14	14	14	16	14	4	18	19	16	14	15
Port / transport illégal	Arme à feu	Acc.		1					2		1	1		
	Arme blanche ou non à feu	Acc.		6	3	3	2	3	2	5	2	7	6	6
	Munition	Acc.										1		
	Non spécifié	Acc.	4											
	Sous-total		4	7	3	3	2	3	4	5	3	9	6	6
Commerce illégal	Arme à feu	Acc.							1					
	Non spécifié	Acc.	1	1										
	Sous-total		1	1					1					
Autre	Stockage	Acc.								1				
	Non spécifié	Acc.	3											
	Sous-total		3							1				
	Total		11	22	17	17	18	17	9	24	22	25	20	21



Protection de la personne

			2000	2013	2014	2015	2016	2017	2018	2019	2020	2021	2022	2023
Discrimination	Racisme et xénophobie	Acc.	1	5	4	5	2	3	1	3		4	2	5
	Fondée sur son orientation sexuelle (homophobie)	Acc.			1	1				2				1
	Fondée sur le sexe (sexisme)	Acc.										2	4	3
	Fondée sur conviction religieuse ou philosophique	Acc.												1
	Autre discrimination	Acc.						1						
	Sous-total		1	5	5	5	3	4	1	5		6	6	10
Droits d'auteur		Acc.	1						1					
	Sous-total		1						1					
Protection de la vie privée		Acc.	4				1			1	1			
	Sous-total		4				1			1	1			
Droit à l'image		Acc.			1				1		1	1		3
	Sous-total			1					1		1	1		3
Autres		Acc.	1											
	Sous-total		1											
	Total		7	5	6	5	4	4	3	6	2	7	6	13



Berchem-Sainte-Agathe

Infraction Lois spéciales

Hormones et dopage

		2000	2013	2014	2015	2016	2017	2018	2019	2020	2021	2022	2023
Détention	Acc.					1	2		1	1			
	Sous-total:					1	2		1	1			
	Total:					1	2		1	1			

Sécurité privée

		2000	2013	2014	2015	2016	2017	2018	2019	2020	2021	2022	2023
Entreprises de gardiennage / de sécurité	Acc.	1											
	Sous-total:	1											
Détective privé	Acc.				1								
	Sous-total:				1								
	Total:	1			1								

Protection de la jeunesse

		2000	2013	2014	2015	2016	2017	2018	2019	2020	2021	2022	2023
Législation sur l'obligation scolaire	Acc.	2	1	3	3	1	1	1	1		1	1	1
	Sous-total:	2	1	3	3	1	1	1	1		1	1	1
Législation sur la protection de la jeunesse	Acc.	3	13	16	19	13	17	23	15	14	18	12	21
	Sous-total:	3	13	16	19	13	17	23	15	14	18	12	21
Non spécifié	Acc.			2	1		1	4	1	3	5	8	
	Sous-total:			2	1		1	4	1	3	5	8	
	Total:	5	14	21	23	14	19	28	17	17	24	21	22



Code pénal social

		2000	2013	2014	2015	2016	2017	2018	2019	2020	2021	2022	2023
Harcèlement au travail	Acc.		3	3		8	3	1	2		2	3	3
	Sous-total:		3	3		8	3	1	2		2	3	3
Violence au travail	Acc.											1	1
	Sous-total:											1	1
Mise en danger du travailleur	Acc.										1		
	Sous-total:										1		
Age d'admission au travail	Acc.					1							
	Sous-total:					1							
Rémunération et autres avantages patrimoniaux	Acc.						1						1
	Sous-total:						1						1
Travail illégal	Acc.		2	1	2		1		1				2
	Sous-total:		2	1	2		1		1				2
Fraude sociale aux cotisations (travail au noir)	Acc.		1	7	2	1	3	2	5	3	2	1	3
	Sous-total:		1	7	2	1	3	2	5	3	2	1	3
Documents sociaux	Acc.								1				
	Sous-total:								1				
Sécurité sociale	Acc.				1	1	1				1		
	Sous-total:				1	1	1				1		
Infr. contre foi publique en droit pénal social	Acc.		1	2	2	2	1		1	1	2		2
	Sous-total:		1	2	2	2	1		1	1	2		2
Escroquerie en droit pénal social	Acc.					1				1	1		
	Sous-total:					1				1	1		
Autres	Acc.			4	1	2	8	10	4	1	1	1	1
	Sous-total:			4	1	2	8	10	4	1	1	1	1
	Total:		7	17	8	16	18	13	14	6	10	6	13



Ivresse et alcool

		2000	2013	2014	2015	2016	2017	2018	2019	2020	2021	2022	2023
Ivresse publique	Acc.	12	26	19	28	36	35	36	53	52	40	45	41
	Sous-total:	12	26	19	28	36	35	36	53	52	40	45	41
	Total:	12	26	19	28	36	35	36	53	52	40	45	41

Législation sur les élections

		2000	2013	2014	2015	2016	2017	2018	2019	2020	2021	2022	2023
	Acc.	1											
	Sous-total:	1											
	Total:	1											

Registre de population

		2000	2013	2014	2015	2016	2017	2018	2019	2020	2021	2022	2023
	Acc.	102	321	320	190	235	200	168	123	105	88	106	72
	Tent.	3											
	Sous-total:	105	321	320	190	235	200	168	123	105	88	106	72
	Total:	105	321	320	190	235	200	168	123	105	88	106	72

Carte d'identité

		2000	2013	2014	2015	2016	2017	2018	2019	2020	2021	2022	2023
Pas en possession	Acc.	2	1		1	1			2	7	12		
	Sous-total:	2	1		1	1			2	7	12		
Endommagée	Acc.				1						1		
	Sous-total:				1						1		
Non spécifié	Acc.		2	1	2		4	1		1		1	
	Sous-total:		2	1	2		4	1		1		1	
	Total:	2	3	1	4	1	4	1	2	8	13	1	



Santé publique

		2000	2013	2014	2015	2016	2017	2018	2019	2020	2021	2022	2023
Politique de la santé	Acc.							1		10	2		
	Sous-total:							1		10	2		
Interdiction de fumer	Acc.		2	2		2		2					
	Sous-total:		2	2		2		2					
Législation médicaments	Acc.				1								
	Sous-total:				1								
Denrées alimentaires	Acc.		3		3			1	1	1	1		
	Sous-total:		3		3			1	1	1	1		
Refus ou négligence respect mesures	Acc.									689	250		
	Sous-total:									689	250		
Produits du tabac	Acc.												2
	Sous-total:												2
Autres	Acc.									1		1	1
	Sous-total:									1		1	1
	Total:		5	2	4	2		4	1	701	253	1	3

Travail

		2000	2013	2014	2015	2016	2017	2018	2019	2020	2021	2022	2023
Règlement général protection du travail	Acc.	1		1									
	Sous-total:	1		1									
Commerce ambulant	Acc.	1	2										
	Sous-total:	1	2										
Fraude sociale aux cotisations (travail au noir)	Acc.	1	1										1
	Sous-total:	1	1										1
	Total:	3	3	1									1



Protection des revenus publics

		2000	2013	2014	2015	2016	2017	2018	2019	2020	2021	2022	2023
Douane et accises	Acc.							1	1				
	Sous-total:							1	1				
Fraude sociale aux allocations	Acc.									1			
	Sous-total:									1			
Fraude TVA	Acc.								1				
	Sous-total:								1				
Fraude fiscale - impôts sur le revenu	Acc.		1		1		1			1	1		
	Sous-total:		1		1		1			1	1		
Non spécifié	Acc.							1	1				
	Sous-total:							1	1				
	Total:		1		1		1	2	3	2	1		

Législation économique

		2000	2013	2014	2015	2016	2017	2018	2019	2020	2021	2022	2023
Concurrence	Acc.			1									
	Sous-total:			1									
Sociétés	Acc.					29	4	4	1	2	1	1	2
	Sous-total:					29	4	4	1	2	1	1	2
Contrefaçon de droits de propriété intellectuelle	Acc.		1					2					
	Sous-total:		1					2					
Autres	Acc.	1											
	Sous-total:	1											
	Total:	1	1	1		29	4	6	1	2	1	1	2



Pratiques commerciales

		2000	2013	2014	2015	2016	2017	2018	2019	2020	2021	2022	2023
Pratiques du marché et protection du consommateur	Acc.	1											
	Sous-total:	1											
Réglementation des prix	Acc.				1								
	Sous-total:				1								
Registre de commerce	Acc.										1		
	Sous-total:										1		
Autres	Acc.				1		2	1	1				
	Sous-total:				1		2	1	1				
	Total:	1			2		2	1	1		1		

Autres lois spéciales

		2000	2013	2014	2015	2016	2017	2018	2019	2020	2021	2022	2023
Transport	Acc.			3		13					1	1	
	Sous-total:			3		13					1	1	
Loteries et jeux de hasard	Acc.					1					1		1
	Sous-total:					1					1		1
Infr. dans le secteur audiovisuel	Acc.							1					
	Sous-total:							1					
Energie	Acc.			1									
	Sous-total:			1									
Dégradation involontaire câbles télécommunication	Acc.						1						
	Sous-total:						1						
Infractions Loi police chemins de fer	Acc.				3	12	25	12	8	8	2		1
	Sous-total:				3	12	25	12	8	8	2		1
Autres	Acc.			2								1	1
	Sous-total:			2								1	1
	Total:			6	3	26	26	13	8	8	4	2	3

STATISTIQUES POLICIERES DE CRIMINALITE

LIEU DE PERPETRATION: COMMUNE

Berchem-Sainte-Agathe

***ANNEXE III: DETAIL
FIGURES CRIMINELLES / PHENOMENES***



Berchem-Sainte-Agathe

FC Vol moyen de transport

		2000	2013	2014	2015	2016	2017	2018	2019	2020	2021	2022	2023
Vol de voiture	Acc.	84	25	38	25	33	25	23	32	23	10	20	18
	Tent.	24	3	4	4	2	2	1	1				2
	Total	108	28	42	29	35	27	24	33	23	10	20	20
Vol de moto	Acc.	4	5	6	4	6	5	4	1	3	3	4	5
	Tent.								2				
	Total	4	5	6	4	6	5	4	3	3	3	4	5
Carjacking	Acc.	7	1	3	2	2			1	1	1		
	Tent.	1		1	1	1		1					
	Total	8	1	4	3	3		1	1	1	1		
Homejacking	Acc.	1											
	Tent.												
	Total	1											
Vol dans les garages	Acc.		1	2	1	2			4		1		
	Tent.												
	Total		1	2	1	2			4		1		
Vol de vélomoteur	Acc.	8	5	3	1	5	2	2	2	2	3	9	7
	Tent.	1										1	
	Total	9	5	3	1	5	2	2	2	2	3	10	7
Vol de vélo	Acc.	9	31	22	28	29	36	38	31	43	36	48	30
	Tent.		2			1							
	Total	9	33	22	28	30	36	38	31	43	36	48	30



FC Cambriolage

		2000	2013	2014	2015	2016	2017	2018	2019	2020	2021	2022	2023
Cambriolage dans habitation	Acc.	103	212	128	158	127	102	122	124	56	69	76	65
	Tent.	36	121	84	88	59	69	76	91	60	52	71	58
	Total	139	333	212	246	186	171	198	215	116	121	147	123
Cambriolage ds entreprise ou commerce	Acc.	41	32	32	55	26	14	17	33	30	12	23	17
	Tent.	16	16	24	22	23	21	15	21	25	16	7	9
	Total	57	48	56	77	49	35	32	54	55	28	30	26
Cambriolage ds service public ou bâtiment administ	Acc.	15	8	5	8	5	8	2	3	5	2	1	6
	Tent.	2	5	7	7	3	8	1	1	5	1	1	2
	Total	17	13	12	15	8	16	3	4	10	3	2	8
Vol au béliier	Acc.				1								2
	Total				1								2
Cambriolage dans bâtiment (total)	Acc.	159	252	164	221	158	124	141	160	91	83	100	88
	Tent.	54	142	114	117	85	98	92	113	90	69	79	69
	Total	213	394	278	338	243	222	233	273	181	152	179	157

FC Vol autre

		2000	2013	2014	2015	2016	2017	2018	2019	2020	2021	2022	2023
Vol à main armée	Acc.	16	14	12	23	10	7	10	4	10	13	7	9
	Tent.	3	2	5	5	3	1	1	1	3			
	Total	19	16	17	28	13	8	11	5	13	13	7	9
Vol avec violence sans arme	Acc.	44	49	60	75	105	76	79	70	31	25	20	23
	Tent.	3	7	8	18	16	15	17	4	10	6	4	6
	Total	47	56	68	93	121	91	96	74	41	31	24	29
Vol dans ou sur un véhicule	Acc.	164	154	205	170	223	165	151	171	117	111	106	115
	Tent.	60	59	56	37	56	43	43	42	50	32	24	19
	Total	224	213	261	207	279	208	194	213	167	143	130	134



FC Vol autre

		2000	2013	2014	2015	2016	2017	2018	2019	2020	2021	2022	2023
Sacjacking dans une voiture	Acc.		2	3	1	28	19	14	4				
	Tent.			2	1	4	5	3					
	Total		2	5	2	32	24	17	4				
Vol d'armes et explosifs	Acc.	3	4	1	1	1	3	1	4	2	2	1	6
	Total	3	4	1	1	1	3	1	4	2	2	1	6
Steaming	Acc.		1										
	Tent.			1									
	Total		1	1									
Arrachage de sac à main	Acc.	11	6	6	9	8	6	5	8	7	1	2	
	Tent.				1								
	Total	11	6	6	10	8	6	5	8	7	1	2	
Vol à l'arraché	Acc.	12	25	40	50	82	57	59	44	24	13	13	14
	Tent.		1	2	7	8	11	7	3	3	1		2
	Total	12	26	42	57	90	68	66	47	27	14	13	16
Vol à la tire	Acc.	37	63	69	53	61	56	70	83	40	49	41	58
	Tent.					1		2	1				
	Total	37	63	69	53	62	56	70	85	41	49	41	58
Vol à l'étalage	Acc.	45	89	90	82	73	57	71	71	38	54	36	46
	Tent.		1		1		1	1	1	1	1		
	Total	45	90	90	83	73	58	72	72	39	55	36	46
Vol par ruse	Acc.	7	18	17	19	23	11	10	15	11	8	7	10
	Tent.		1	1	2	1		1		1			
	Total	7	19	18	21	24	11	11	15	12	8	7	10
Vol de métaux	Acc.	1	3	2	4		1		1		1		1
	Total	1	3	2	4		1		1		1		1
Vol sur les chantiers	Acc.	3	14	18	15	5	5	5	3		1	1	3
	Tent.	1	1		1								
	Total	4	15	18	16	5	5	5	3		1	1	3



FC Vol autre

		2000	2013	2014	2015	2016	2017	2018	2019	2020	2021	2022	2023
Home-invasion	Acc.					1	1	2			1	2	
	Total					1	1	2			1	2	
Vol d'animaux	Acc.		2		1	1		1	1	1			
	Total		2		1	1		1	1	1			
Vol de cargaison	Acc.		1				1						
	Tent.		1			1							
	Total		2			1	1						

Criminalité ICT

		2000	2013	2014	2015	2016	2017	2018	2019	2020	2021	2022	2023
Fraude de cartes de paiements	Acc.	1	32	14	26	39	29	22	24	21	18	12	32
	Tent.	1			4	11	1	1				1	
	Total	2	32	14	30	50	30	23	24	21	18	13	32
Phishing	Acc.		1		1						2		1
	Total		1		1						2		1
Shouldersurfing	Acc.		4	1	4	2	3	5				1	
	Tent.							1					
	Total		4	1	4	2	3	6				1	
Skimming	Acc.		4		1	1		2	1	4			
	Tent.				2								
	Total		4		3	1		2	1	4			



FC Autre

		2000	2013	2014	2015	2016	2017	2018	2019	2020	2021	2022	2023
Violence contre les métiers d'intérêt général	Acc.	3	4	3	3	7	6	3	3	3	7	4	7
	Total	3	4	3	3	7	6	3	3	3	7	4	7
Viol collectif	Acc.					1						1	
	Total					1						1	
Graffiti	Acc.		12	9	20	11	5	5	5	3	7	1	6
	Total		12	9	20	11	5	5	5	3	7	1	6
Dégradation de voiture	Acc.	44	110	119	117	95	87	112	101	86	87	83	86
	Tent.								1				
	Total	44	110	119	117	95	87	112	102	86	87	83	86
Rixe au couteau	Acc.		3	1		2		1	1			2	1
	Tent.								1	2			
	Total		3	1		2		1	2	2		2	1

PH Violence intrafamiliale (VIF)

		2000	2013	2014	2015	2016	2017	2018	2019	2020	2021	2022	2023
VIF: physique, dans le couple	Acc.	18	46	43	45	46	37	52	37	46	43	51	40
	Tent.			1									
	Total	18	46	44	45	46	37	52	37	46	43	51	40
VIF: physique, envers des descendants	Acc.	1	9	10	9	6	8	9	10	8	18	8	11
	Tent.			1		1		1	1			2	1
	Total	1	9	11	9	7	8	10	11	8	18	10	12
VIF: physique, envers d'autres membres	Acc.	13	3	6	4	8	5	4	8	8	3	9	10
	Tent.	1						2					
	Total	14	3	6	4	8	5	6	8	8	3	9	10
VIF: sexuelle, dans le couple	Acc.						1						
	Total						1						
VIF: sexuelle, envers des descendants	Acc.		2	2	1	1	1	1					
	Total		2	2	1	1	1	1					



PH Violence intrafamiliale (VIF)

		2000	2013	2014	2015	2016	2017	2018	2019	2020	2021	2022	2023
VIF: sexuelle, envers d'autres membres	Acc.				1								
	Total				1								
VIF: psychique, dans le couple	Acc.	36	26	11	9	13	29	15	12	12	10	15	10
	Total	36	26	11	9	13	29	15	12	12	10	15	10
VIF: psychique, envers des descendants	Acc.		1	1		3	3	1	2	1	1	2	2
	Total		1	1		3	3	1	2	1	1	2	2
VIF: psychique, envers d'autres membres	Acc.			1	1	1	5	3		1		3	2
	Total			1	1	1	5	3		1		3	2
VIF: économique, dans le couple	Acc.		1		1	3	2	3	1	1	5	2	1
	Tent.												1
	Total		1		1	3	2	3	1	1	5	2	2
VIF: économique, envers des descendants	Acc.	2		1									
	Total	2		1									
VIF: économique, envers d'autres membres	Acc.	15	8	6	6	3	5	4	3	1	1	1	1
	Tent.					1	1	1					
	Total	15	8	6	6	4	6	5	3	1	1	1	1

PH Hormones et dopage

		2000	2013	2014	2015	2016	2017	2018	2019	2020	2021	2022	2023
Dopage humain	Acc.	1				1	2		1	2			
	Total	1				1	2		1	2			
Engraissement illégal	Acc.		1					1			1	1	
	Total		1					1			1	1	



PH Drogues

		2000	2013	2014	2015	2016	2017	2018	2019	2020	2021	2022	2023
Vente de cocaïne	Acc.				1	2	1	1	1		3	1	1
	Total				1	2	1	1	1		3	1	1
Import-export de cocaïne	Acc.		1							1			
	Total		1							1			
Production de cannabis (culture)	Acc.			1	1			1					
	Total			1	1			1					
Vente de cannabis en grande quantité	Acc.						1		1				1
	Total						1		1				1
Vente-traffic d'héroïne	Acc.				1		1						
	Total				1		1						

PH Trafic d'armes

		2000	2013	2014	2015	2016	2017	2018	2019	2020	2021	2022	2023
Commerce et production d'arme à feu et mun.	Acc.							1					
	Total							1					
Commerce et production d'arme non à feu	Acc.	1											
	Total	1											

PH Traite des êtres humains

		2000	2013	2014	2015	2016	2017	2018	2019	2020	2021	2022	2023
TEH - exploitation économique	Acc.		2									1	
	Total		2									1	
TEH - exploitation sexuelle	Acc.				2			1		1			1
	Total				2			1		1			1

PH Violence dans l'espace public

		2000	2013	2014	2015	2016	2017	2018	2019	2020	2021	2022	2023
Violence physique (transport public)	Acc.	1	2	2	1	2	1	3	2	3	3	6	3
	Tent.											1	
	Total	1	2	2	1	2	1	3	2	3	3	7	3



PH Violence dans l'espace public

		2000	2013	2014	2015	2016	2017	2018	2019	2020	2021	2022	2023
Violence physique (voie publique)	Acc.	39	60	45	52	56	48	53	48	41	49	59	57
	Tent.				1			2	3	1	1		1
	Total	39	60	45	53	56	48	55	51	42	50	59	58
Violence physique (autre endroit public)	Acc.	8	2	2		1			2	2	3	1	1
	Tent.										1		
	Total	8	2	2		1			2	2	4	1	1
Violence physique (endroit accessible au public)	Acc.	27	19	17	10	12	10	11	12	7	10	16	19
	Tent.	2		1						1			
	Total	29	19	18	10	12	10	11	12	8	10	16	19
Violence sexuelle (transport public)	Acc.												1
	Tent.												
	Total												1
Violence sexuelle (voie publique)	Acc.		2	3	3	2	5	1	3	2	2	2	2
	Tent.												
	Total		2	3	3	2	5	1	3	2	2	2	2
Violence sexuelle (autre endroit public)	Acc.		1				1	1		1		2	1
	Tent.												
	Total		1				1	1		1		2	1
Violence sexuelle (endroit accessible au public)	Acc.	2	1	2	2		1	2		2		3	2
	Tent.			1									
	Total	2	1	3	2		1	2		2		3	2
Violence psychique (transport public)	Acc.	3	5	1	5	2	4	1	1	2	2	3	2
	Tent.												
	Total	3	5	1	5	2	4	1	1	2	2	3	2
Violence psychique (voie publique)	Acc.	32	37	40	32	34	36	36	25	33	31	35	33
	Tent.												1
	Total	32	37	40	32	34	36	36	25	33	31	35	34
Violence psychique (autre endroit public)	Acc.	4		2		1					2	1	6
	Tent.												
	Total	4		2		1					2	1	6
Violence psychique (endroit accessible au public)	Acc.	25	28	30	23	16	6	11	10	4	11	18	19
	Tent.												
	Total	25	28	30	23	16	6	11	10	4	11	18	19



PH Violence dans l'espace public

		2000	2013	2014	2015	2016	2017	2018	2019	2020	2021	2022	2023
Vol à main armée (transport public)	Acc.												1
	Total												1
Vol à main armée (voie publique)	Acc.	5	4	5	6	3	3	3		3	7	2	3
	Tent.	1	2	2			1		1	1			
Total		6	6	7	6	3	4	3	1	4	7	2	3
Vol à main armée (autre endroit public)	Acc.				1	1						1	1
	Tent.					1							
Total				1	2							1	1
Vol à main armée (endroit accessible au public)	Acc.	9	8	4	15	3	3	4	3	6	5	3	2
	Tent.	1		2	3	1		1		2			
Total		10	8	6	18	4	3	5	3	8	5	3	2
Vol avec violence sans arme (transport public)	Acc.	2	1	1	4	3	1		1	4	1	2	2
	Tent.					1							1
Total		2	1	1	4	4	1		1	4	1	2	3
Vol avec violence sans arme (voie publique)	Acc.	23	29	43	57	89	63	66	47	19	14	8	16
	Tent.	1	2	5	10	7	12	12	2	5	2	2	2
Total		24	31	48	67	96	75	78	49	24	16	10	18
Vol avec violence sans arme (autre endroit public)	Acc.	2	3	1	1	2			1				
	Tent.					3							
Total		2	3	1	1	5			1				
Vol avec violence sans arme (endr. acces. au pub.)	Acc.	12	9	8	9	5	4	8	12	4	6	2	2
	Tent.	1	1	2	2			1		3	1		
Total		13	10	10	11	5	4	9	12	7	7	2	2



PH Autre

		2000	2013	2014	2015	2016	2017	2018	2019	2020	2021	2022	2023
Faux policiers	Acc.		2			1		2		1			
	Tent.			1	1								
	Total		2	1	1	1		2		1			
Terrorisme, extrémisme et radicalisme	Acc.		1		1	3		1		1	1		3
	Tent.						1						
	Total		1		1	3	1	1		1	1		3
Cyberharcèlement	Acc.	7	10	18	25	11	14	15	21	6	19	14	21
	Total	7	10	18	25	11	14	15	21	6	19	14	21
Fraude à l'identité	Acc.	11	30	32	33	31	17	21	22	33	16	17	21
	Tent.			1				1		2		2	1
	Total	11	30	33	33	31	17	22	22	35	16	19	22

STATISTIQUES POLICIERES DE CRIMINALITE

LIEU DE PERPETRATION: COMMUNE

Berchem-Sainte-Agathe

***ANNEXE IV: FAITS ENREGISTRES
NON CRIMINELS***



Berchem-Sainte-Agathe

Faits non criminels

Maladies / Décès / Disparition

	2000	2013	2014	2015	2016	2017	2018	2019	2020	2021	2022	2023
Suicide	10	4	7	7	8	8	8	6	6	9	9	12
Personne malade	9	8	17	13	18	13	26	20	21	24	26	28
Décès suspect	3	1	2	2	3	3	4	2	1	2	4	2
Décès naturel	2	3	2	5	1	1	4		1	2	4	2
Disparition (personne disparue)	11	32	19	26	34	20	14	21	12	16	26	23
Accident (sauf roulage)	11	4	7	5	4	3	1	2	2	5	1	4
Non spécifié											1	
Autres	1				1		1					
Total	47	52	54	58	69	48	58	51	43	58	71	71

Appels

	2000	2013	2014	2015	2016	2017	2018	2019	2020	2021	2022	2023
Alarme					1							
Appels	2	1	3									
Total	2	1	3		1							

Problèmes sociaux

	2000	2013	2014	2015	2016	2017	2018	2019	2020	2021	2022	2023
Différends familiaux	6	5	4		3	3	6	4	9	23	13	21
Différend (pas de coups)	1	4	3	2	1	5	2	5	4	1	7	10
Affaire civile	1	1	3	2		1	1	1	1	1	1	
Protection de la jeunesse	21	6	18	17	13	5	6	7	14	12	16	13
Autres			1	5		1	1	5	2	4	6	5
Total	29	16	29	26	17	15	16	22	30	41	43	49



Catastrophes

	2000	2013	2014	2015	2016	2017	2018	2019	2020	2021	2022	2023
Fuite de gaz								1		1		
Dégâts tempête	2		4	1		1		1	1	3		1
Autres				1		1	1					
Total	2		4	2		2	1	2	1	4		1

Ordre public

	2000	2013	2014	2015	2016	2017	2018	2019	2020	2021	2022	2023
Troubles	1											1
Autres				1								
Total	1			1								1

Agissements suspects

	2000	2013	2014	2015	2016	2017	2018	2019	2020	2021	2022	2023
	14	4	2	5	2	6	3	1	2	3	1	
Total	14	4	2	5	2	6	3	1	2	3	1	

Objets trouvés

	2000	2013	2014	2015	2016	2017	2018	2019	2020	2021	2022	2023
		4	3	4		3	3	3	1	2		
Total		4	3	4		3	3	3	1	2		

Objets perdus

	2000	2013	2014	2015	2016	2017	2018	2019	2020	2021	2022	2023
	89	872	873	630	788	823	664	562	427	452	475	540
Total	89	872	873	630	788	823	664	562	427	452	475	540



Autres non-infractions

	2000	2013	2014	2015	2016	2017	2018	2019	2020	2021	2022	2023
Ordonnance de capture							1					
Non-respect des conditions		2		1	4		3	2	1	2		1
Procès-verbal d'information	19	4	15	9	23	19	11	12	6	7	8	10
Notification		163	154	149	160	142	163	161	121	102	141	126
Demande signalement surveillance électronique										4	16	16
Fonction de contrôle armes	2			1	1	2		2	2	5	5	3
Autres non infractions	3											
Total	24	169	169	160	188	163	178	177	130	120	170	156