

# ***STATISTIQUES POLICIERES DE CRIMINALITE***

---

*LIEU DE PERPETRATION: COMMUNE*

**Anderlecht**

**2000 - 2023**

*Police fédérale - DGRIDRIIBIPOL*

# ***STATISTIQUES POLICIERES DE CRIMINALITE***

---

***LIEU DE PERPETRATION: COMMUNE***

**Anderlecht**

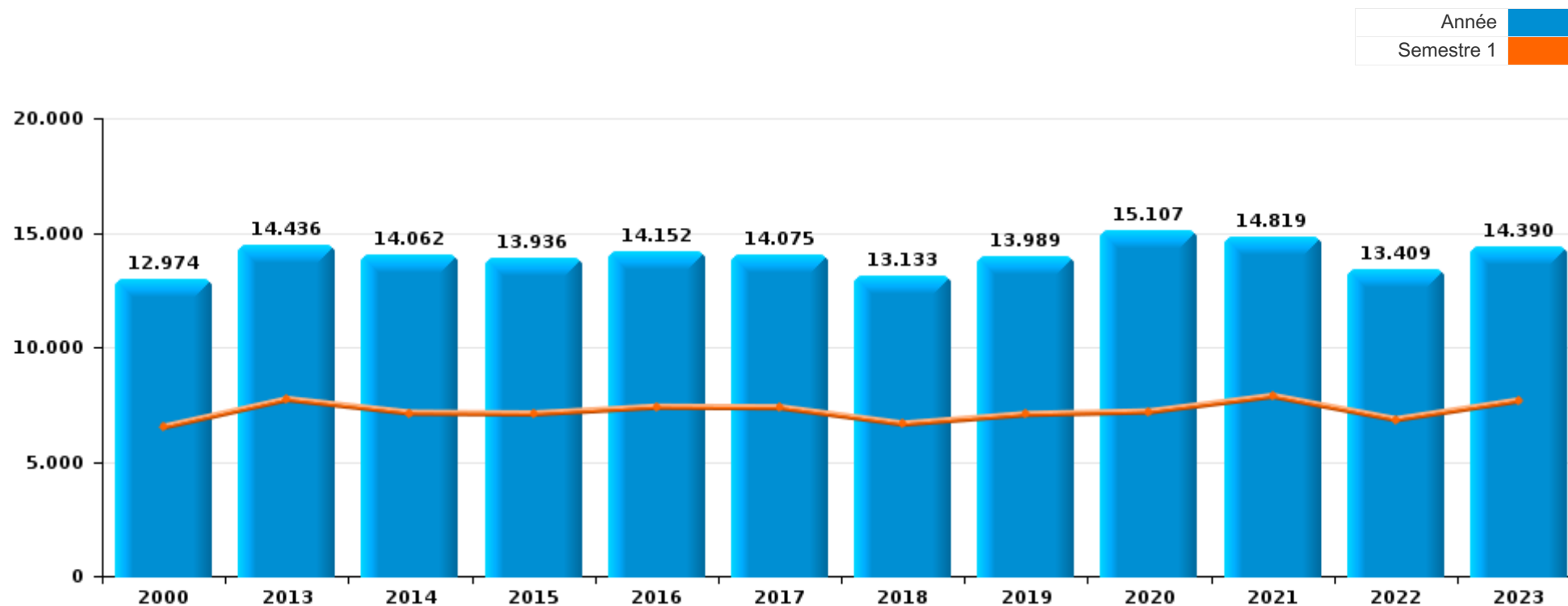
***PARTIE I : INFRACTIONS JUDICIAIRES***

## CRIMINALITE ENREGISTREE COMMISE AU NIVEAU DE LA COMMUNE



### Anderlecht

	2000	2013	2014	2015	2016	2017	2018	2019	2020	2021	2022	2023
Nombre total des délits	12.974	14.436	14.062	13.936	14.152	14.075	13.133	13.989	15.107	14.819	13.409	14.390





Anderlecht

	2000	2013	2014	2015	2016	2017	2018	2019	2020	2021	2022	2023
Vol et extorsion	7.697	6.836	6.879	6.826	6.262	5.948	5.578	6.021	5.155	5.551	5.408	5.894
Infr. contre l'intégrité physique	860	1.175	1.146	1.146	1.099	1.071	1.147	1.091	1.071	1.060	1.074	1.168
Dégradation de la propriété	1.103	1.182	1.202	1.193	1.075	1.004	975	1.013	1.014	931	841	876
Législation sur les étrangers	113	725	570	466	627	1.021	1.007	1.129	1.752	1.905	1.098	1.289
Fraude	809	483	489	453	438	565	662	706	767	848	893	885
Infr. contre la sécurité publique	460	664	678	745	629	510	546	584	550	587	575	628
Drogues	249	563	527	549	568	569	637	638	514	519	481	663
Criminalité informatique		365	379	321	496	400	332	495	474	609	893	767
Infr. contre autres valeurs morales et sentiments	129	423	419	410	404	349	372	411	386	349	425	428
Infr. contre la foi publique	413	389	396	373	342	388	405	352	305	369	347	246
Registre de population	60	92	71	67	988	1.076	194	137	234	202	176	104
Santé publique	17	57	25	12	13	12	15	12	1.633	637	44	39
Protection de la jeunesse	57	209	209	210	174	152	164	155	152	158	180	148
Armes et explosifs	89	184	161	205	155	176	176	195	150	156	133	177
Infr. contre les mœurs	96	97	122	111	119	120	127	159	148	146	171	174
Infr. contre l'autorité publique	189	141	130	156	130	112	146	135	137	105	90	76
Code pénal social	6	152	100	84	78	96	114	124	79	107	89	111
Ivresse et alcool	13	66	75	92	97	106	122	138	109	63	63	97
Pratiques commerciales	46	101	72	161	136	42	65	51	47	32	24	77
Infr. relative au statut juridique de l'enfant	8	63	56	54	41	66	54	64	82	103	85	63
Infr. contre la famille	174	71	78	84	58	63	39	40	25	43	28	20
Protection des revenus publics	4	35	20	7	19	12	51	142	102	93	70	123
Protection de la personne	82	57	33	62	34	27	36	48	55	55	40	52
Infr. contre la liberté individuelle	17	36	44	53	43	49	42	48	46	42	35	49
Carte d'identité	17	35	29	17	17	53	42	15	43	54	32	36
Environnement	62	40	28	10	25	26	29	34	20	21	19	19
Travail	11	77	44	22	29	14	25	17	21	30	6	9
Législation économique		65	15	6	11	2	7	6	7	4	12	60
Contravention Code pénal	153	2	1	3	1	1	1	1	2		1	1
Autres lois spéciales	27	12	19	8	10	10	10	11	12	6	22	13
Loi du football	2	8	12	9	7	8		2	1	2	19	58
Exercice illégal de l'autorité publique	9	12	4	4	3	1	1	4	4	11	20	28
Infr. contre la Sécurité de l'Etat		7	10	7	11	14				4	1	2
Marchand de sommeil		3	5	4		1	3	7	4	7	7	3
Traite des êtres humains	1	4	5	1	8	4	1		3	3	3	2
Hormones et dopage		2	4	2	4	6	6	4		4		1
Provocation crime ou délits									3	2	2	3
Autres infractions Code pénal		2	2	1						1	2	1
Sécurité privée		1	2			1	1					
Code pénal militaire et milice	1			2								
Exploitation de la mendicité			1		1							
Législation sur les élections							1					
<b>Sous-total</b>	<b>12.974</b>	<b>14.436</b>	<b>14.062</b>	<b>13.936</b>	<b>14.152</b>	<b>14.075</b>	<b>13.133</b>	<b>13.989</b>	<b>15.107</b>	<b>14.819</b>	<b>13.409</b>	<b>14.390</b>
<b>Contravention règlement policier local</b>		140	258	213	88	153	173	146	1.037	279	454	441
<b>Sous-total</b>		<b>140</b>	<b>258</b>	<b>213</b>	<b>88</b>	<b>153</b>	<b>173</b>	<b>146</b>	<b>1.037</b>	<b>279</b>	<b>454</b>	<b>441</b>
<b>Total</b>	<b>12.974</b>	<b>14.576</b>	<b>14.320</b>	<b>14.149</b>	<b>14.240</b>	<b>14.228</b>	<b>13.306</b>	<b>14.135</b>	<b>16.144</b>	<b>15.098</b>	<b>13.863</b>	<b>14.831</b>

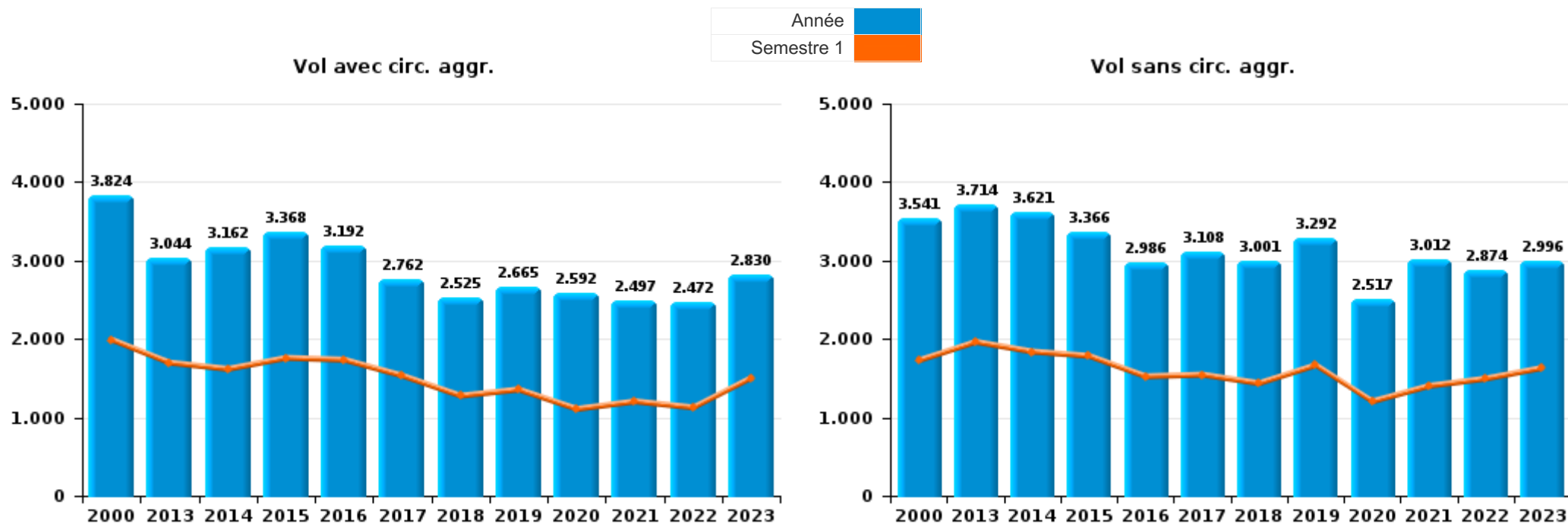




I.1. Catégorie des infractions : Vol et extorsion (top 5 des infractions au niveau national 2023)

Anderlecht

	2000	2013	2014	2015	2016	2017	2018	2019	2020	2021	2022	2023
<b>Vol sans circ. agr.</b>	3.541	3.714	3.621	3.366	2.986	3.108	3.001	3.292	2.517	3.012	2.874	2.996
<b>Vol avec circ. agr.</b>	3.824	3.044	3.162	3.368	3.192	2.762	2.525	2.665	2.592	2.497	2.472	2.830
<b>Extorsion</b>	15	61	68	75	68	64	44	54	38	32	43	53
<b>Vol non spécifié</b>	315	17	27	17	16	13	8	10	8	10	19	15
<b>Autres</b>	2		1			1						
<b>Total</b>	<b>7.697</b>	<b>6.836</b>	<b>6.879</b>	<b>6.826</b>	<b>6.262</b>	<b>5.948</b>	<b>5.578</b>	<b>6.021</b>	<b>5.155</b>	<b>5.551</b>	<b>5.408</b>	<b>5.894</b>

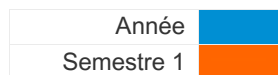




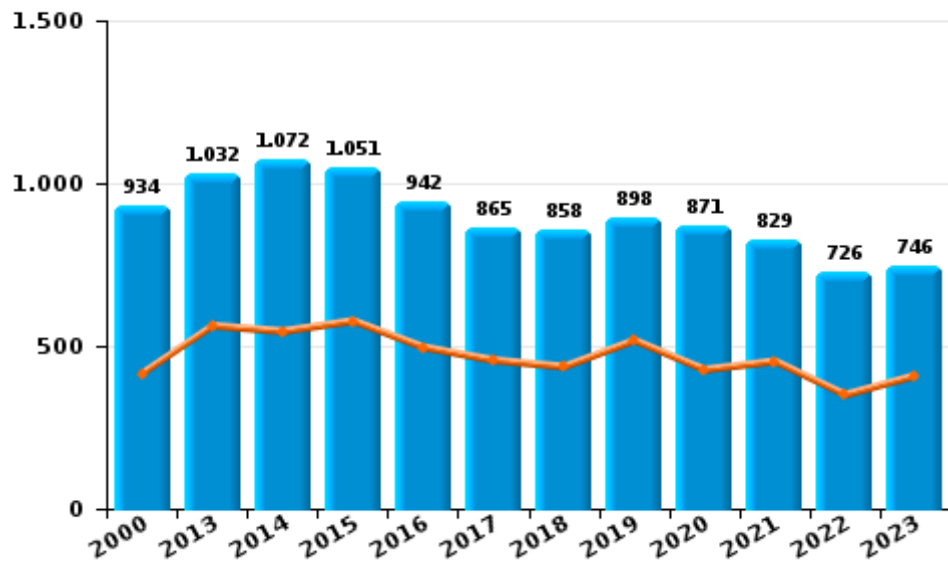
I.2. Catégorie des infractions : Dégradation de la propriété (top 5 des infractions au niveau national 2023)

**Anderlecht**

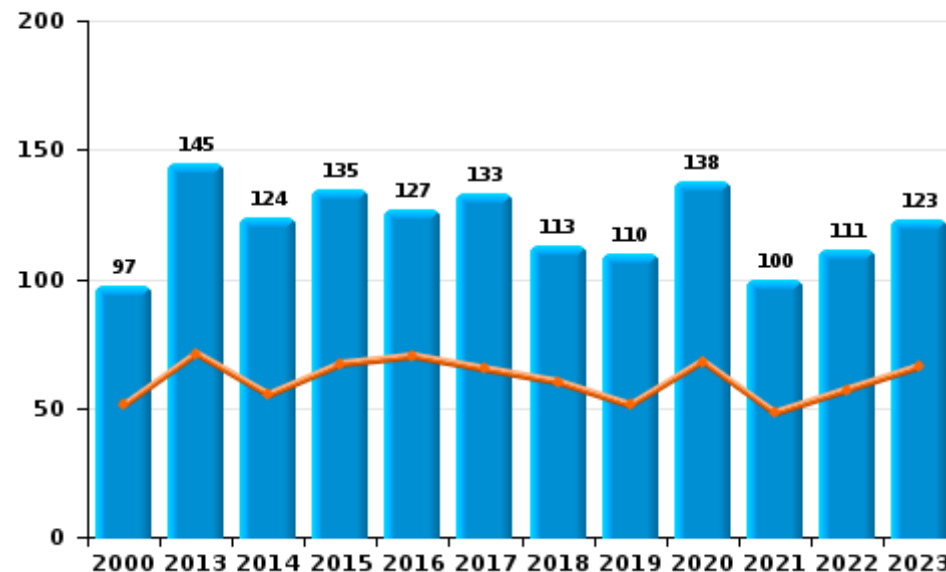
	2000	2013	2014	2015	2016	2017	2018	2019	2020	2021	2022	2023
<b>Vandalisme</b>	934	1.032	1.072	1.051	942	865	858	898	871	829	726	746
<b>Incendie volontaire</b>	58	77	86	80	82	78	61	63	85	62	64	73
<b>Incendie involontaire</b>	39	68	38	55	45	55	52	47	53	38	47	50
<b>Destruction, dénaturation, dégradation</b>	72	5	6	7	6	6	4	5	5	2	3	6
<b>Destruction par explosion volontaire</b>											1	1
<b>Total</b>	<b>1.103</b>	<b>1.182</b>	<b>1.202</b>	<b>1.193</b>	<b>1.075</b>	<b>1.004</b>	<b>975</b>	<b>1.013</b>	<b>1.014</b>	<b>931</b>	<b>841</b>	<b>876</b>



**Vandalisme**



**Incendie**

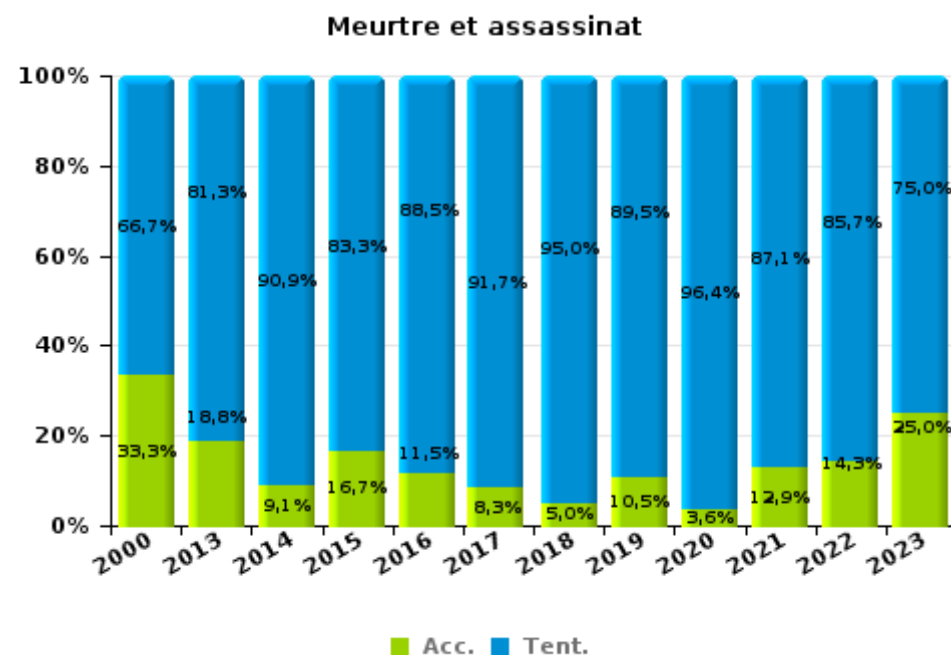
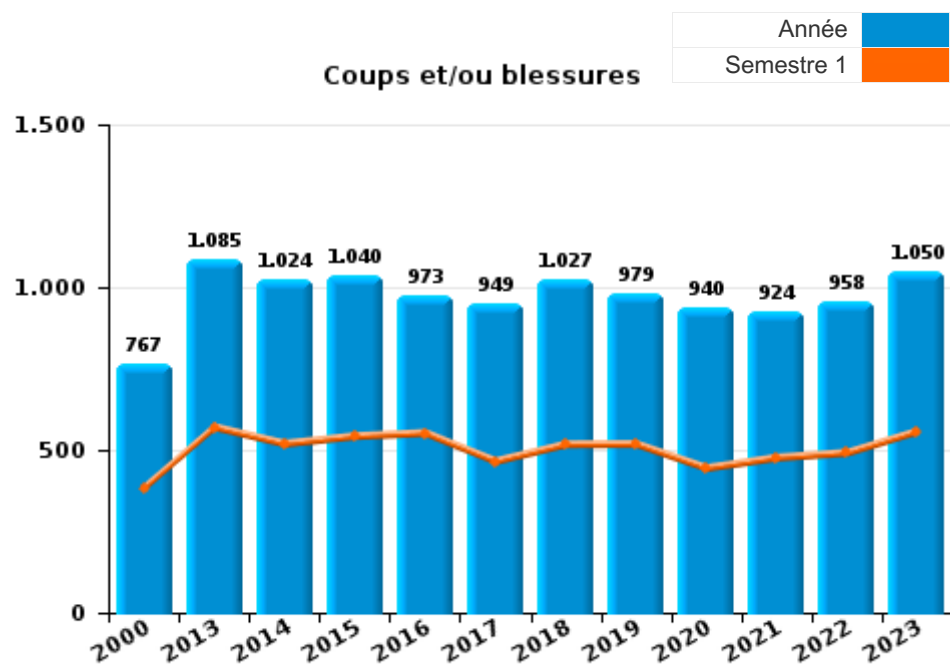




I.3. Catégorie des infractions : Infr. contre l'intégrité physique (top 5 des infractions au niveau national 2023)

Anderlecht

	2000	2013	2014	2015	2016	2017	2018	2019	2020	2021	2022	2023
<b>Coups et/ou blessures</b>	767	1.085	1.024	1.040	973	949	1.027	979	940	924	958	1.050
<b>Autres</b>	84	74	89	82	100	98	100	93	103	105	88	86
<b>Meurtre et assassinat</b>	9	16	33	24	26	24	20	19	28	31	28	32
<b>Total</b>	<b>860</b>	<b>1.175</b>	<b>1.146</b>	<b>1.146</b>	<b>1.099</b>	<b>1.071</b>	<b>1.147</b>	<b>1.091</b>	<b>1.071</b>	<b>1.060</b>	<b>1.074</b>	<b>1.168</b>



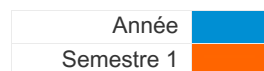




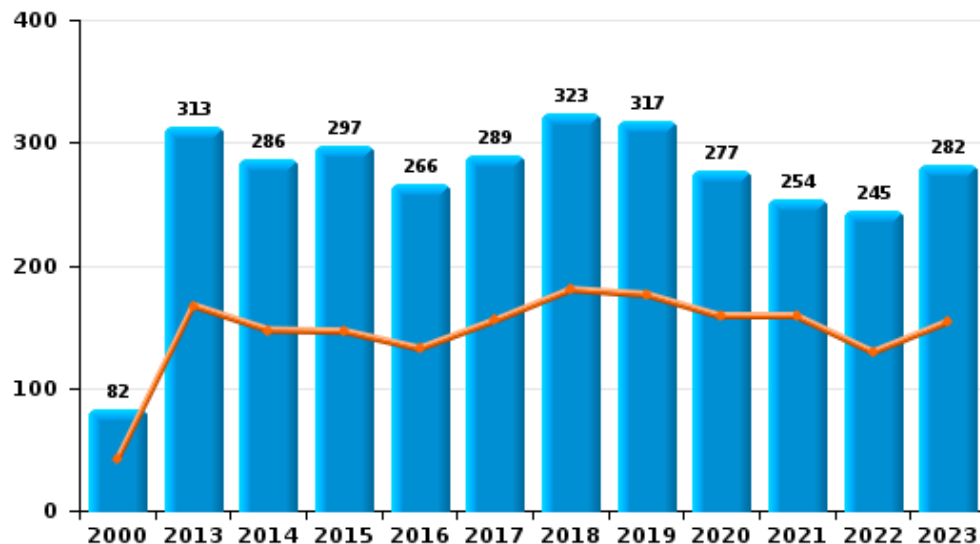
I.4. Catégorie des infractions : Drogues (top 5 des infractions au niveau national 2023)

Anderlecht

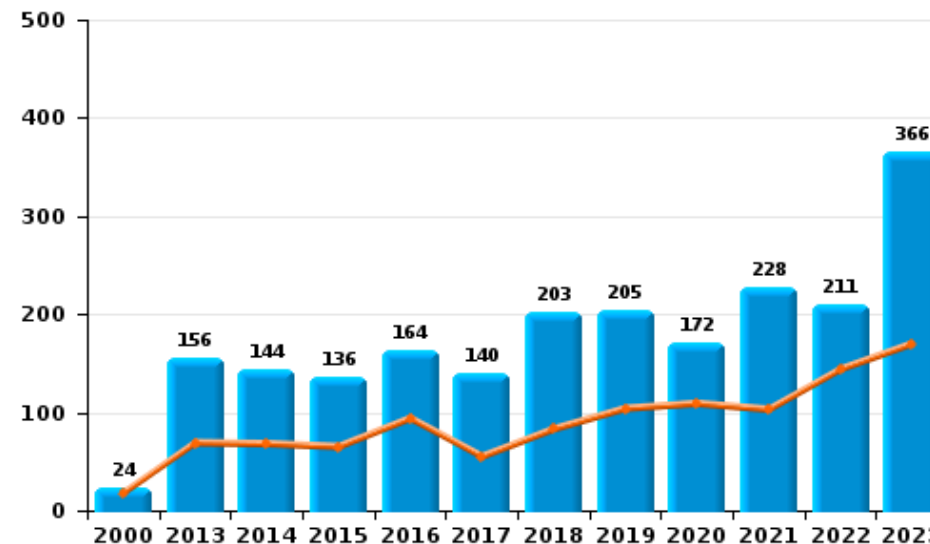
	2000	2013	2014	2015	2016	2017	2018	2019	2020	2021	2022	2023
Détention	82	313	286	297	266	289	323	317	277	254	245	282
Commerce	24	156	144	136	164	140	203	205	172	228	211	366
Importation et exportation	9	59	50	45	59	62	41	52	35	9	6	1
Autres	1	24	30	41	64	62	58	43	17	15	11	5
Usage	133	4	3	10	3	3	4	1	1	2	1	1
Fabrication		7	14	20	12	13	8	20	12	11	7	8
<b>Total</b>	<b>249</b>	<b>563</b>	<b>527</b>	<b>549</b>	<b>568</b>	<b>569</b>	<b>637</b>	<b>638</b>	<b>514</b>	<b>519</b>	<b>481</b>	<b>663</b>



Détention



Commerce





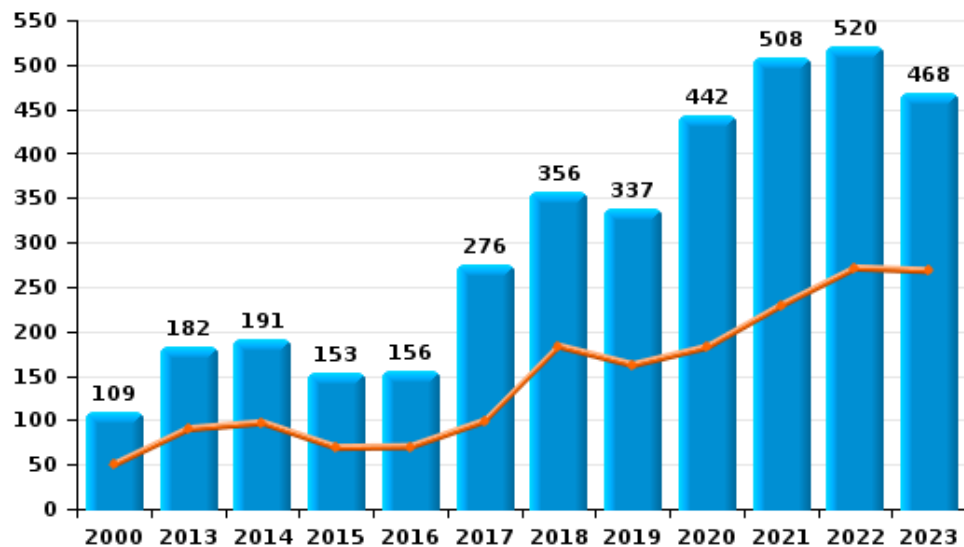
I.5. Catégorie des infractions : Fraude (top 5 des infractions au niveau national 2023)

Anderlecht

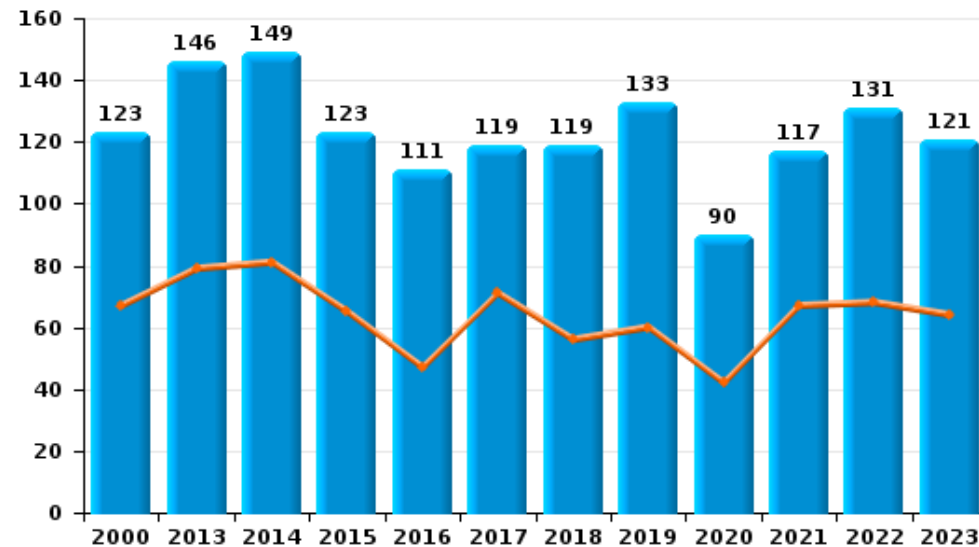
	2000	2013	2014	2015	2016	2017	2018	2019	2020	2021	2022	2023
Escroquerie	109	182	191	153	156	276	356	337	442	508	520	468
Abus de confiance et infr. apparentées	123	146	149	123	111	119	119	133	90	117	131	121
Recel	74	58	71	98	74	66	68	95	75	88	88	81
Détournement et destruction frauduleuse	368	31	35	40	40	57	37	55	58	57	79	75
Fraudes: Autres	77	16	17	17	27	30	46	59	78	66	60	131
Grivèlerie	57	32	13	7	8	6	16	11	11	6	8	3
Infr. liées à l'insolvabilité	1	18	13	15	22	11	20	16	13	6	7	6
<b>Total</b>	<b>809</b>	<b>483</b>	<b>489</b>	<b>453</b>	<b>438</b>	<b>565</b>	<b>662</b>	<b>706</b>	<b>767</b>	<b>848</b>	<b>893</b>	<b>885</b>



Escroquerie



Abus de confiance et infr. apparentées



# ***STATISTIQUES POLICIERES DE CRIMINALITE***

---

***LIEU DE PERPETRATION: COMMUNE***

**Anderlecht**

***PARTIE II : FIGURES CRIMINELLES / PHENOMENES***



**Anderlecht**

**FC Vol moyen de transport**

	2000	2013	2014	2015	2016	2017	2018	2019	2020	2021	2022	2023
<b>Vol de voiture</b>	702	248	297	224	238	227	198	185	140	123	155	141
<b>Vol de moto</b>	29	35	39	30	21	21	16	24	17	18	24	28
<b>Carjacking</b>	35	12	13	17	14	19	10	13	8	10	11	8
<b>Homejacking</b>	1	2	1	3	3	1	1	1	1			3
<b>Vol dans les garages</b>		8	5	6	5	8	4	6	8	1	1	2
<b>Vol de vélomoteur</b>	46	27	37	38	23	21	23	29	29	26	31	26
<b>Vol de vélo</b>	46	121	144	162	173	178	179	223	283	296	259	233

**FC Cambriolage**

	2000	2013	2014	2015	2016	2017	2018	2019	2020	2021	2022	2023
<b>Cambriolage dans habitation</b>	607	817	764	929	702	759	763	689	552	485	466	434
<b>Cambriolage ds entreprise ou commerce</b>	443	358	281	314	248	232	231	272	266	265	220	183
<b>Cambriolage ds service public ou bâtiment administ</b>	120	63	93	75	63	79	47	57	48	40	39	32
<b>Vol au bélier</b>		1		1	1		1					
<b>Cambriolage dans bâtiment (total)</b>	1.169	1.235	1.137	1.317	1.013	1.069	1.041	1.015	865	788	725	647



**FC Vol autre**

	2000	2013	2014	2015	2016	2017	2018	2019	2020	2021	2022	2023
Vol à main armée	119	122	131	149	91	112	99	103	79	67	67	109
Vol avec violence sans arme	779	713	820	1.237	938	722	502	545	442	387	385	505
Vol dans ou sur un véhicule	2.209	1.661	1.786	1.764	2.028	1.573	1.361	1.631	1.711	1.904	1.840	2.179
Sacjacking dans une voiture		113	72	281	235	91	27	58	12	9	3	3
Vol d'armes et explosifs	10	18	18	27	15	15	9	15	13	9	16	13
Steaming		2	4	3	3	1	2				2	3
Arrachage de sac à main	272	86	86	81	53	37	27	19	12	12	16	27
Vol à l'arraché	402	461	500	839	564	432	309	315	222	215	203	316
Vol à la tire	893	961	937	794	698	862	818	950	678	882	905	932
Vol à l'étalage	287	385	445	427	396	300	318	331	242	240	212	181
Vol par ruse	68	766	860	970	783	600	1.075	1.024	425	434	596	423
Vol de métaux	2	31	9	15	9	13	17	12	5	8	14	9
Vol sur les chantiers	27	47	39	40	46	53	53	54	35	49	50	25
Home-invasion			3	8	6	8	6	3	6	2	1	3
Vol d'animaux	8	3	5	2	7	7	2	2	1	3	2	3
Vol de cargaison		4	3	1	7	5	3	2	4	4	2	7

**Criminalité ICT**

	2000	2013	2014	2015	2016	2017	2018	2019	2020	2021	2022	2023
Fraude de cartes de paiements	13	233	252	209	348	276	210	279	269	342	451	365
Phishing		10	3		2	2	4	6	21	10	21	13
Ransomware						2		1				
Shouldersurfing		60	67	50	119	85	38	57	24	15	10	2
Skimming		22	26	31	19	7	8	6	6	6	7	8



**FC Autre**

	2000	2013	2014	2015	2016	2017	2018	2019	2020	2021	2022	2023
Violence contre les métiers d'intérêt général	27	29	29	29	29	22	22	13	22	22	26	31
Viol collectif	1	6	8	2	3	4	3	6	9	6	2	4
Graffiti	1	29	28	43	35	44	32	35	24	29	14	19
Dégradation de voiture	159	593	588	597	516	497	482	494	484	432	433	460
Rixe au couteau	5	22	25	21	20	33	20	14	31	35	28	36

**PH Violence intrafamiliale (VIF)**

	2000	2013	2014	2015	2016	2017	2018	2019	2020	2021	2022	2023
VIF: physique, dans le couple	120	321	266	269	279	221	273	254	275	243	253	244
VIF: physique, envers des descendants	17	76	53	57	59	58	64	73	48	57	56	52
VIF: physique, envers d'autres membres	107	51	44	52	37	35	37	40	24	39	45	50

VIF: sexuelle, dans le couple		1	1	3	3	3	2	5	3	5	5	3
VIF: sexuelle, envers des descendants	11	4	7	3	11	4	3	4	8	5	5	
VIF: sexuelle, envers d'autres membres		3	1					2		1		

VIF: psychique, dans le couple	102	130	124	160	97	135	114	116	126	169	135	114
VIF: psychique, envers des descendants		3	3	13	16	14	15	20	8	7	14	15
VIF: psychique, envers d'autres membres		7	4	8	1	12	9	16	9	6	10	13

VIF: économique, dans le couple		11	17	9	6	9	11	15	13	8	9	10
VIF: économique, envers des descendants	11				2	1	2	2	1	1	2	1
VIF: économique, envers d'autres membres	120	29	31	22	19	24	15	13	6	6	10	13

**PH Hormones et dopage**

	2000	2013	2014	2015	2016	2017	2018	2019	2020	2021	2022	2023
Dopage humain	4	2	5	4	6	6	7	7	1	5		4
Engraissement illégal				3			2	2	1	1	1	1



PH Drogues

	2000	2013	2014	2015	2016	2017	2018	2019	2020	2021	2022	2023
Vente de cocaïne		32	23	14	25	19	29	31	28	41	51	84
Import-export de cocaïne		1	1	1	1	3		1				
Import-export de drogues synthétiques		1										
Vente de drogues synthétiques		6	1	4	4	2	1	1	4	3	4	4
Production de cannabis (culture)		7	11	10	7	6	4	4	5	6	7	4
Import-export de cannabis en grande quantité								1		3	1	
Vente de cannabis en grande quantité						4	1	1	1	7	7	10
Import-export d'héroïne		2				1		1				
Vente-traffic d'héroïne		23	13	17	16	9	10	8	11	21	13	4

PH Trafic d'armes

	2000	2013	2014	2015	2016	2017	2018	2019	2020	2021	2022	2023
Commerce et production d'arme à feu et mun.	1	3	2	6	6	2		4	2	2	1	4
Commerce et production d'arme non à feu		2	1	1				2	1			

PH Traite des êtres humains

	2000	2013	2014	2015	2016	2017	2018	2019	2020	2021	2022	2023
TEH - exploitation économique		3	3	1	5	1	1		1	2	2	1
TEH - exploitation sexuelle	4	2	1	1	6	2		1	6	1	4	3



**PH Violence dans l'espace public**

	2000	2013	2014	2015	2016	2017	2018	2019	2020	2021	2022	2023
Violence physique (transport public)	17	28	39	28	21	22	15	23	25	31	32	33
Violence physique (voie publique)	337	435	450	464	473	456	493	482	496	457	467	469
Violence physique (autre endroit public)	25	27	25	27	23	21	22	12	20	23	14	23
Violence physique (endroit accessible au public)	109	136	126	166	114	144	146	127	80	93	105	135
Violence sexuelle (transport public)	9	5	7	1	6	6	6	7	11	7	8	2
Violence sexuelle (voie publique)	13	14	16	15	20	20	21	26	21	18	32	25
Violence sexuelle (autre endroit public)	6	7	7	6	1	6	10	3	4	4	2	3
Violence sexuelle (endroit accessible au public)	8	7	8	6	12	11	11	10	6	5	15	23
Violence psychique (transport public)	37	30	38	32	37	30	17	16	19	23	21	18
Violence psychique (voie publique)	223	383	358	394	351	304	331	358	312	299	320	319
Violence psychique (autre endroit public)	35	33	26	43	31	25	30	29	21	26	17	16
Violence psychique (endroit accessible au public)	128	132	133	150	138	117	126	128	84	78	82	92
Vol à main armée (transport public)	8	10	7	6	2	3	3		4	1	1	5
Vol à main armée (voie publique)	47	56	59	44	41	62	40	46	38	49	44	58
Vol à main armée (autre endroit public)		4	3	1	2	6	3	2			3	4
Vol à main armée (endroit accessible au public)	36	43	47	73	32	26	40	41	24	13	11	28
Vol avec violence sans arme (transport public)	37	151	85	78	43	43	25	29	45	52	39	55
Vol avec violence sans arme (voie publique)	580	426	563	986	741	546	367	395	287	253	270	350
Vol avec violence sans arme (autre endroit public)	15	8	25	18	28	24	21	15	11	9	4	16
Vol avec violence sans arme (endr. acces. au pub.)	49	47	73	49	60	51	43	57	39	38	35	32

**PH Autre**

	2000	2013	2014	2015	2016	2017	2018	2019	2020	2021	2022	2023
Faux policiers		4	1	6	6	4	9	3	6	2	4	2
Terrorisme, extrémisme et radicalisme		15	17	21	22	22	6	4	5	6	3	10
Cyberharcèlement	34	115	141	153	137	145	155	143	99	147	194	192
Fraude à l'identité	76	134	173	170	146	181	152	142	137	187	181	121



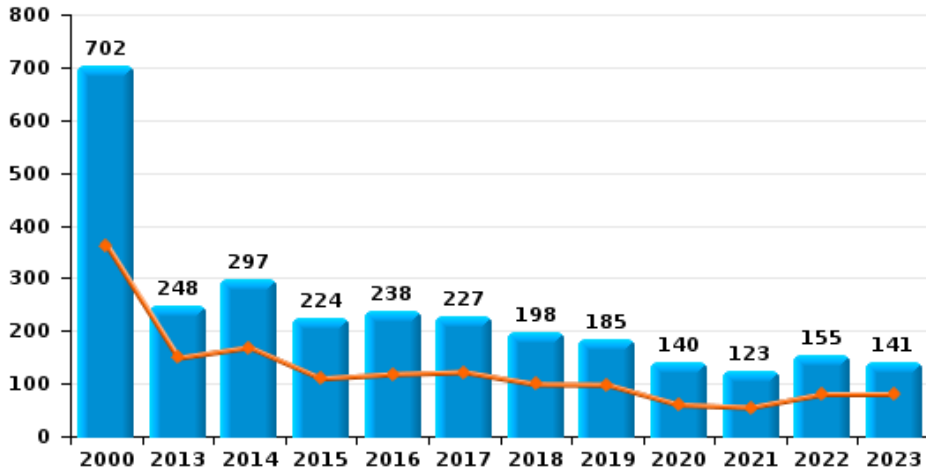




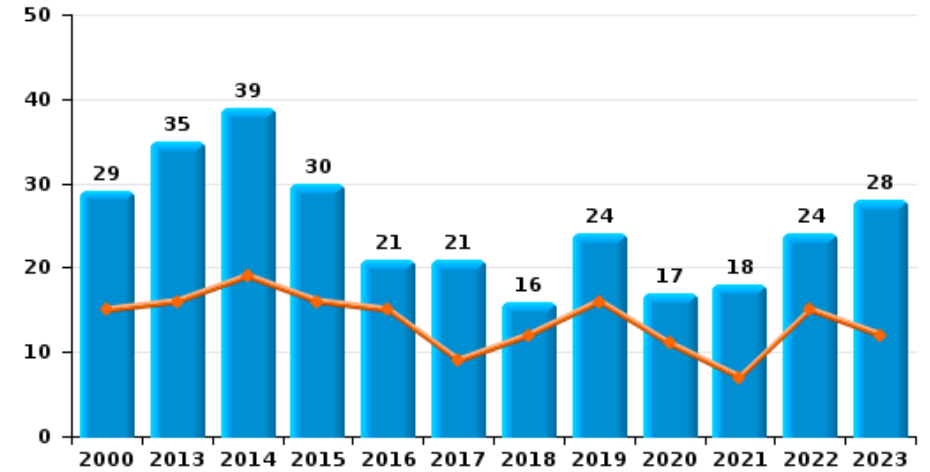
**Anderlecht**

Année	<span style="color: blue;">■</span>
Semestre 1	<span style="color: orange;">■</span>

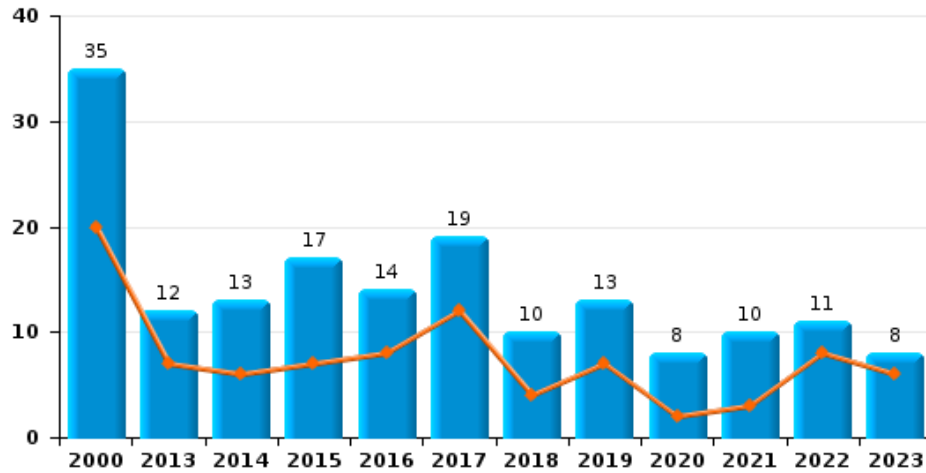
**Vol de voiture**



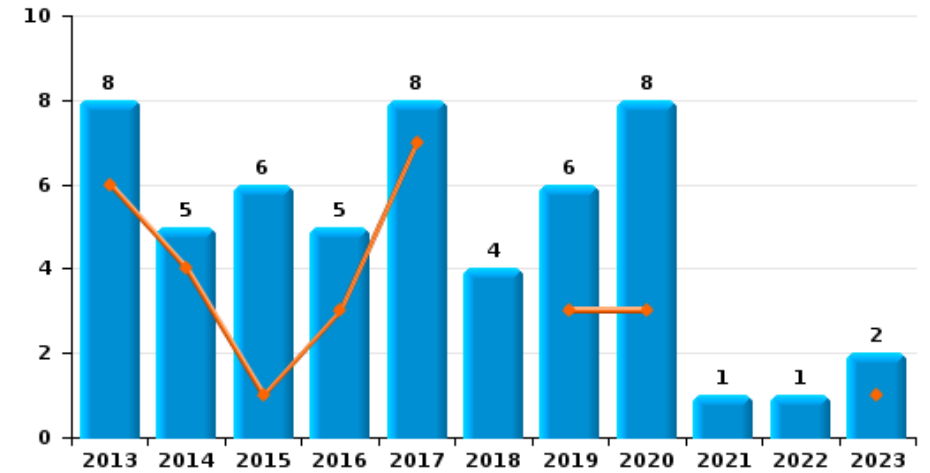
**Vol de moto**



**Carjacking**



**Vol dans les garages**

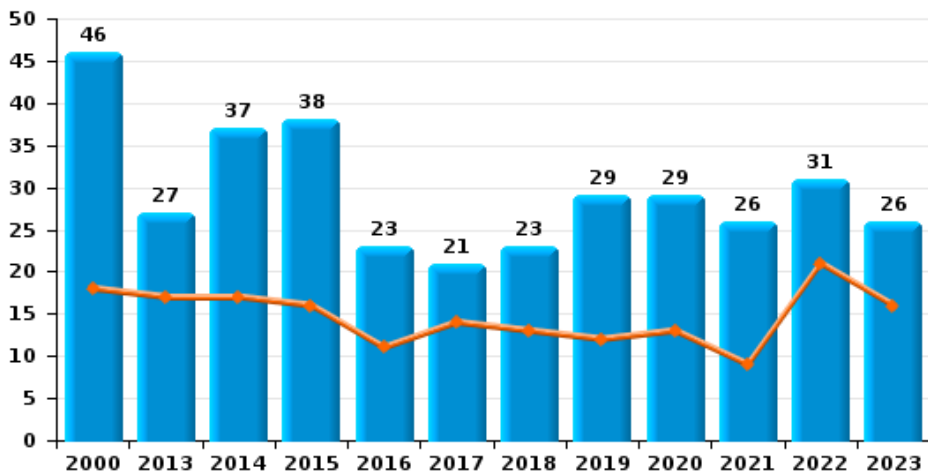




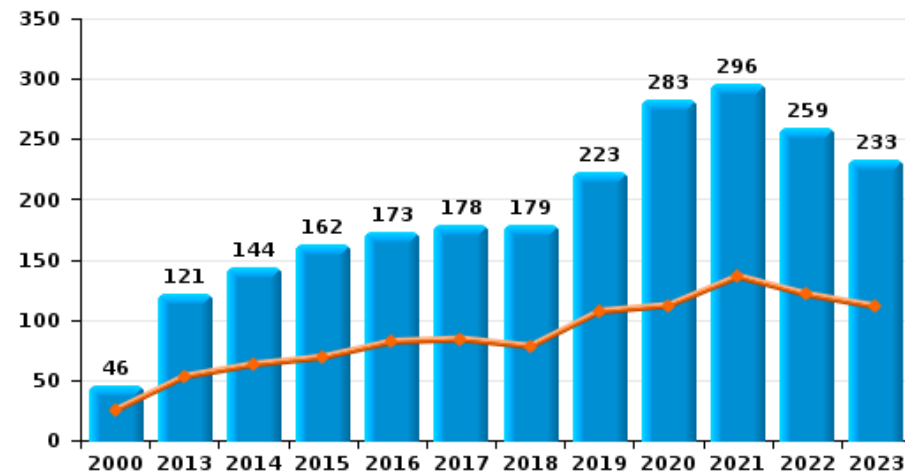
**Anderlecht**



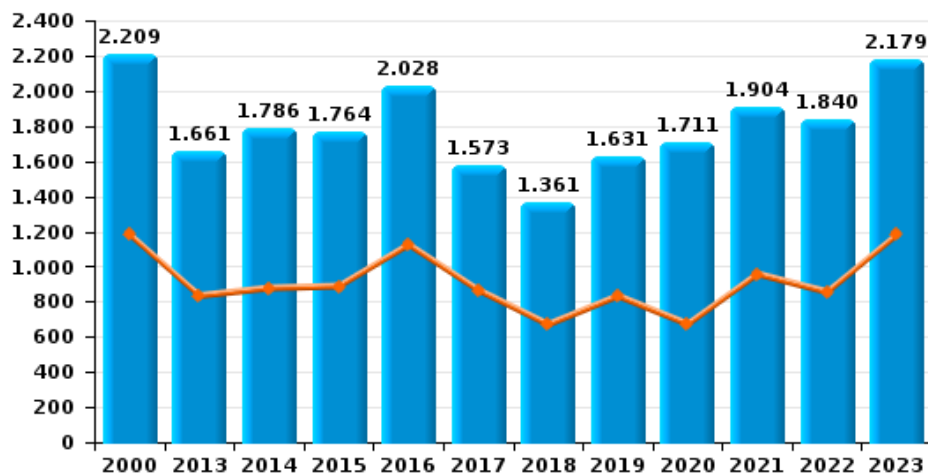
**Vol de vélomoteur**



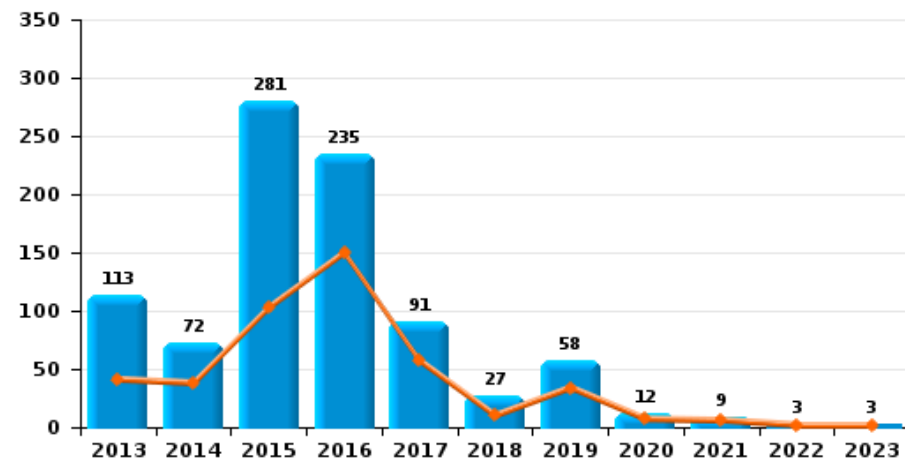
**Vol de vélo**



**Vol dans ou sur un véhicule**

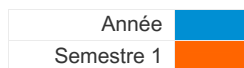


**Sacjacking dans une voiture**

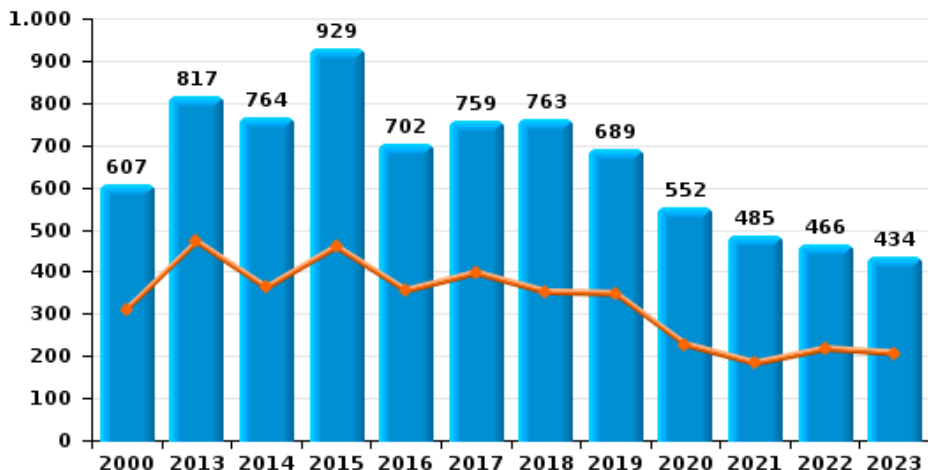




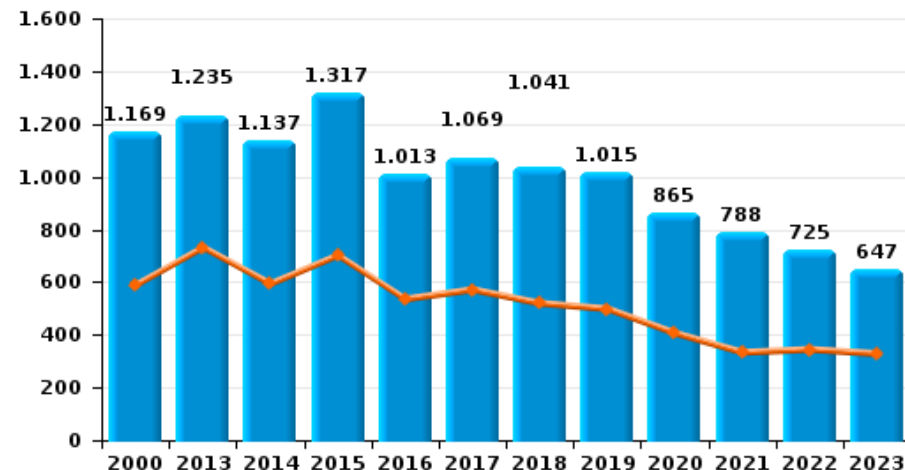
**Anderlecht**



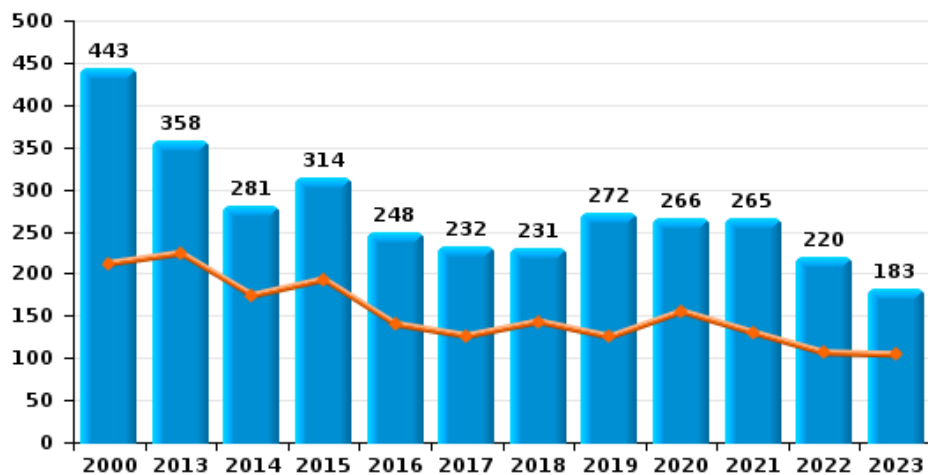
**Cambriolage dans habitation**



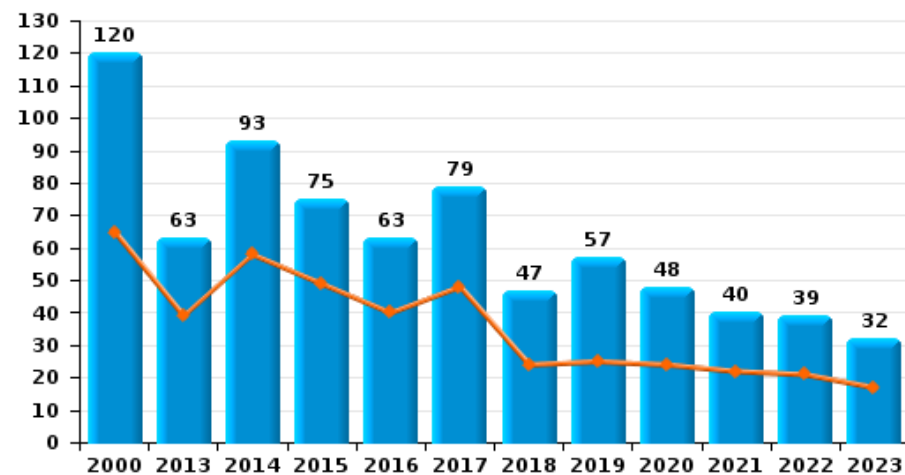
**Cambriolage dans bâtiment (total)**



**Cambriolage ds entreprise ou commerce**



**Cambriolage ds service public ou bâtiment administratif**

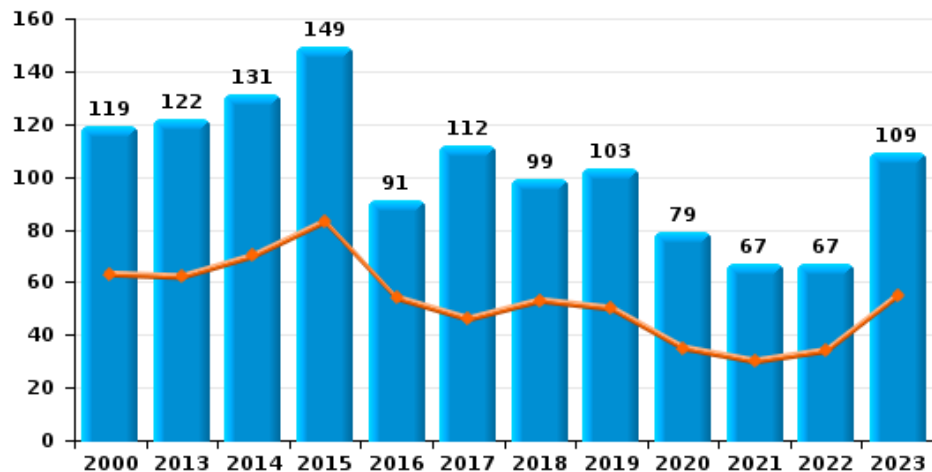




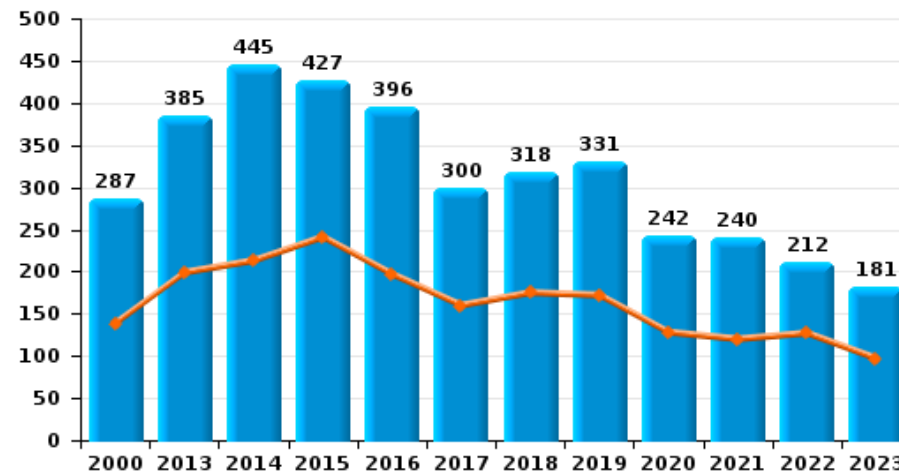
**Anderlecht**

Année ■  
Semestre 1 ■

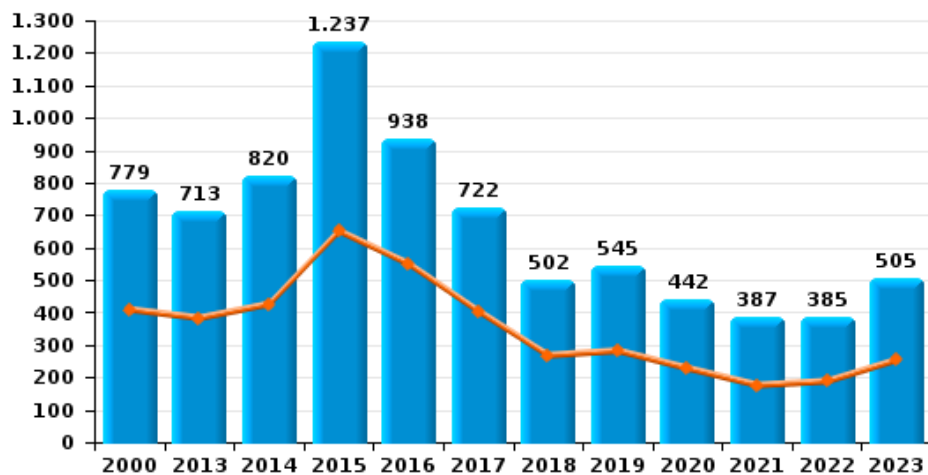
**Vol à main armée**



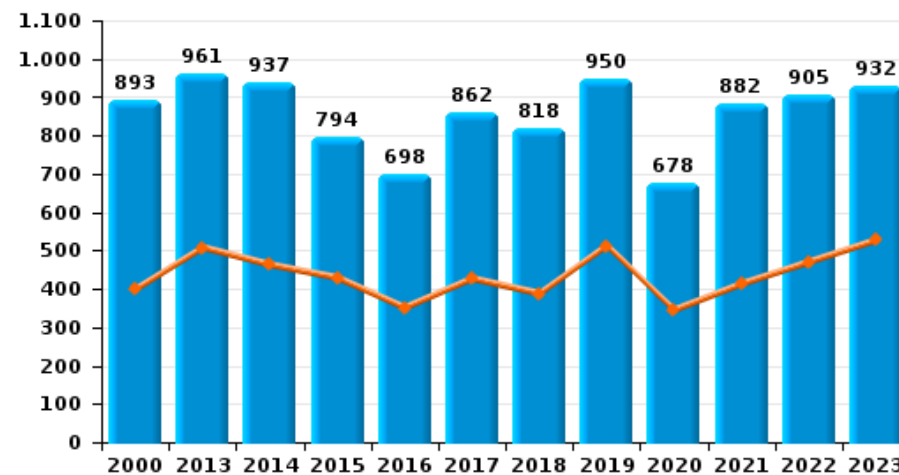
**Vol à l'étalage**



**Vol avec violence sans arme**

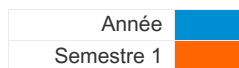


**Vol à la tire**

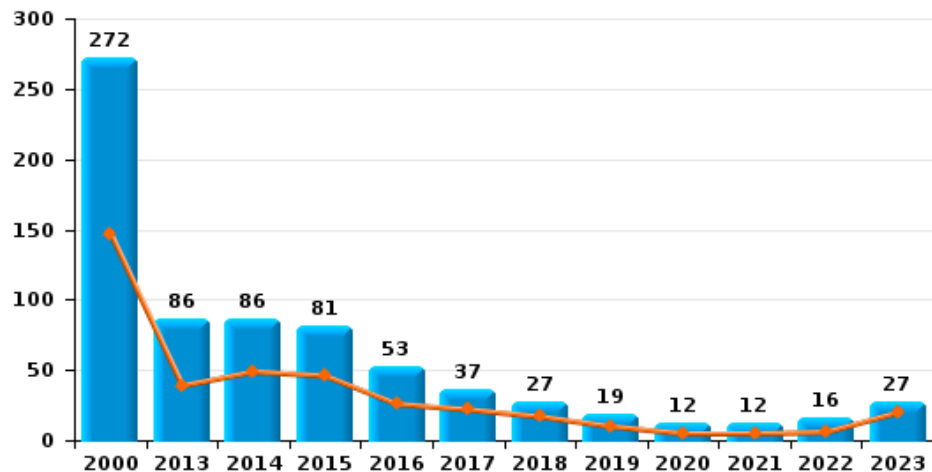




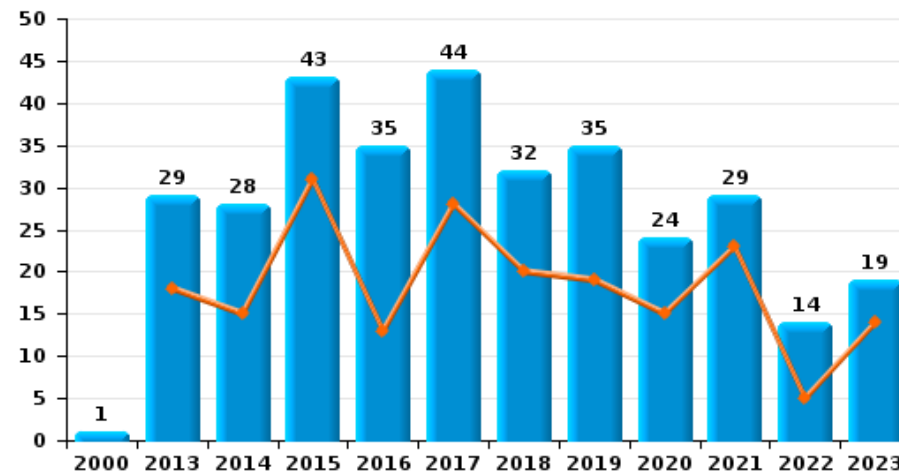
**Anderlecht**



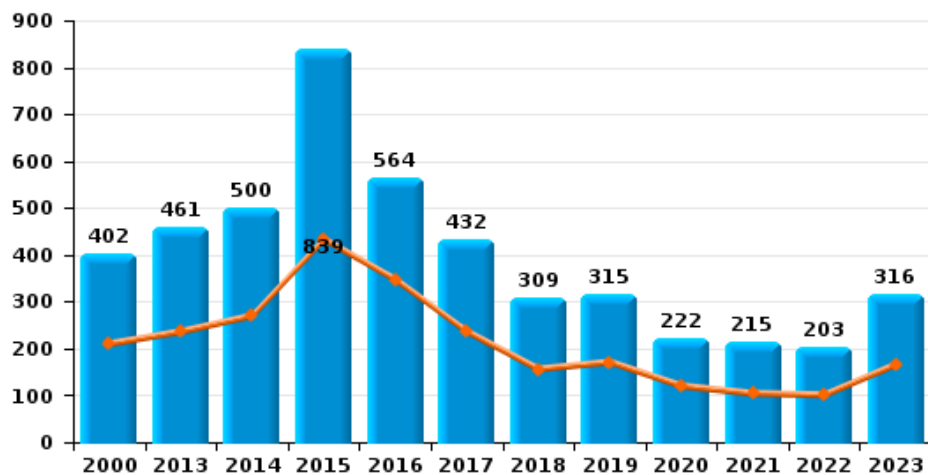
**Arrachage de sac à main**



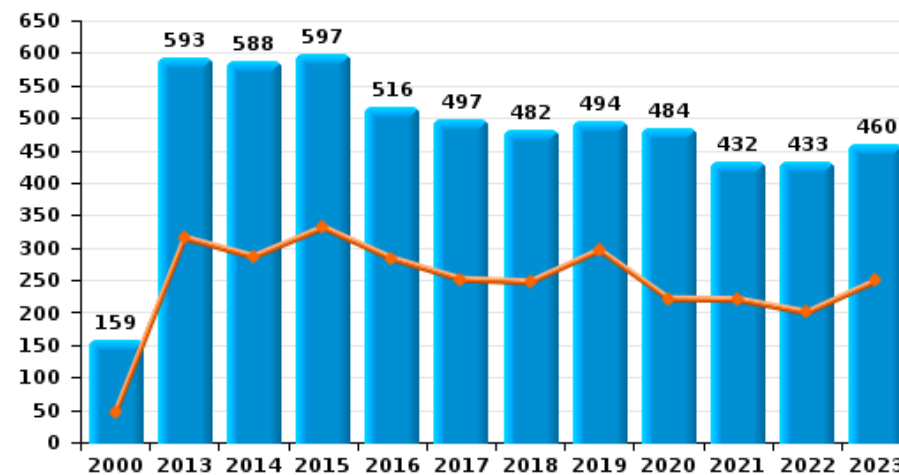
**Graffiti**



**Vol à l'arraché**



**Dégradation de voiture**





**Anderlecht**

**FC Vol moyen de transport**

		2000	2013	2014	2015	2016	2017	2018	2019	2020	2021	2022	2023
Vol de voiture	Sem 1	363	149	169	110	118	122	99	98	60	55	80	80
	Sem 2	339	99	128	114	120	105	99	87	80	68	75	61
Total		702	248	297	224	238	227	198	185	140	123	155	141
Vol de moto	Sem 1	15	16	19	16	15	9	12	16	11	7	15	12
	Sem 2	14	19	20	14	6	12	4	8	6	11	9	16
Total		29	35	39	30	21	21	16	24	17	18	24	28
Carjacking	Sem 1	20	7	6	7	8	12	4	7	2	3	8	6
	Sem 2	15	5	7	10	6	7	6	6	6	7	3	2
Total		35	12	13	17	14	19	10	13	8	10	11	8
Homejacking	Sem 1	1	1	1	2	1		1		1			3
	Sem 2		1		1	2	1		1				
Total		1	2	1	3	3	1	1	1	1			3
Vol dans les garages	Sem 1		6	4	1	3	7		3	3			1
	Sem 2		2	1	5	2	1	4	3	5	1	1	1
Total			8	5	6	5	8	4	6	8	1	1	2
Vol de vélomoteur	Sem 1	18	17	17	16	11	14	13	12	13	9	21	16
	Sem 2	28	10	20	22	12	7	10	17	16	17	10	10
Total		46	27	37	38	23	21	23	29	29	26	31	26
Vol de vélo	Sem 1	25	53	63	69	82	84	78	107	112	136	121	111
	Sem 2	21	68	81	93	91	94	101	116	171	160	138	122
Total		46	121	144	162	173	178	179	223	283	296	259	233



FC Cambriolage

		2000	2013	2014	2015	2016	2017	2018	2019	2020	2021	2022	2023
Cambriolage dans habitation	Sem 1	311	471	362	459	355	397	352	348	227	183	217	207
	Sem 2	296	346	402	470	347	362	411	341	325	302	249	227
Total		607	817	764	929	702	759	763	689	552	485	466	434
Cambriolage ds entreprise ou commerce	Sem 1	212	224	174	193	140	126	143	125	155	130	106	104
	Sem 2	231	134	107	121	108	106	88	147	111	135	114	79
Total		443	358	281	314	248	232	231	272	266	265	220	183
Cambriolage ds service public ou bâtiment administ	Sem 1	65	39	58	49	40	48	24	25	24	22	21	17
	Sem 2	55	24	35	26	23	31	23	32	24	18	18	15
Total		120	63	93	75	63	79	47	57	48	40	39	32
Vol au bélier	Sem 1		1			1		1					
	Sem 2				1								
Total			1		1	1		1					
Cambriolage dans bâtiment (total)	Sem 1	588	731	593	701	535	571	519	498	406	333	344	328
	Sem 2	581	504	544	616	478	498	522	517	459	455	381	319
Total		1.169	1.235	1.137	1.317	1.013	1.069	1.041	1.015	865	788	725	647





FC Vol autre

		2000	2013	2014	2015	2016	2017	2018	2019	2020	2021	2022	2023
Vol à main armée	Sem 1	63	62	70	83	54	46	53	50	35	30	34	55
	Sem 2	56	60	61	66	37	66	46	53	44	37	33	54
	<b>Total</b>	<b>119</b>	<b>122</b>	<b>131</b>	<b>149</b>	<b>91</b>	<b>112</b>	<b>99</b>	<b>103</b>	<b>79</b>	<b>67</b>	<b>67</b>	<b>109</b>
Vol avec violence sans arme	Sem 1	409	383	426	651	550	404	268	282	228	176	188	254
	Sem 2	370	330	394	586	388	318	234	263	214	211	197	251
	<b>Total</b>	<b>779</b>	<b>713</b>	<b>820</b>	<b>1.237</b>	<b>938</b>	<b>722</b>	<b>502</b>	<b>545</b>	<b>442</b>	<b>387</b>	<b>385</b>	<b>505</b>
Vol dans ou sur un véhicule	Sem 1	1.181	834	877	888	1.124	865	670	832	672	957	855	1.181
	Sem 2	1.028	827	909	876	904	708	691	799	1.039	947	985	998
	<b>Total</b>	<b>2.209</b>	<b>1.661</b>	<b>1.786</b>	<b>1.764</b>	<b>2.028</b>	<b>1.573</b>	<b>1.361</b>	<b>1.631</b>	<b>1.711</b>	<b>1.904</b>	<b>1.840</b>	<b>2.179</b>
Sacjacking dans une voiture	Sem 1		41	38	103	150	57	10	34	7	6	2	2
	Sem 2		72	34	178	85	34	17	24	5	3	1	1
	<b>Total</b>		<b>113</b>	<b>72</b>	<b>281</b>	<b>235</b>	<b>91</b>	<b>27</b>	<b>58</b>	<b>12</b>	<b>9</b>	<b>3</b>	<b>3</b>
Vol d'armes et explosifs	Sem 1	8	9	7	14	9	8	7	8	5	3	5	5
	Sem 2	2	9	11	13	6	7	2	7	8	6	11	8
	<b>Total</b>	<b>10</b>	<b>18</b>	<b>18</b>	<b>27</b>	<b>15</b>	<b>15</b>	<b>9</b>	<b>15</b>	<b>13</b>	<b>9</b>	<b>16</b>	<b>13</b>
Steaming	Sem 1		2	1				1				1	2
	Sem 2			3	3	3	1	1				1	1
	<b>Total</b>		<b>2</b>	<b>4</b>	<b>3</b>	<b>3</b>	<b>1</b>	<b>2</b>				<b>2</b>	<b>3</b>
Arrachage de sac à main	Sem 1	147	39	49	46	26	22	17	10	5	5	6	20
	Sem 2	125	47	37	35	27	15	10	9	7	7	10	7
	<b>Total</b>	<b>272</b>	<b>86</b>	<b>86</b>	<b>81</b>	<b>53</b>	<b>37</b>	<b>27</b>	<b>19</b>	<b>12</b>	<b>12</b>	<b>16</b>	<b>27</b>
Vol à l'arraché	Sem 1	210	236	270	433	347	236	156	171	120	104	101	166
	Sem 2	192	225	230	406	217	196	153	144	102	111	102	150
	<b>Total</b>	<b>402</b>	<b>461</b>	<b>500</b>	<b>839</b>	<b>564</b>	<b>432</b>	<b>309</b>	<b>315</b>	<b>222</b>	<b>215</b>	<b>203</b>	<b>316</b>



FC Vol autre

		2000	2013	2014	2015	2016	2017	2018	2019	2020	2021	2022	2023
Vol à la tire	Sem 1	399	508	463	429	351	427	388	513	345	413	470	527
	Sem 2	494	453	474	365	347	435	430	437	333	469	435	405
	<b>Total</b>	<b>893</b>	<b>961</b>	<b>937</b>	<b>794</b>	<b>698</b>	<b>862</b>	<b>818</b>	<b>950</b>	<b>678</b>	<b>882</b>	<b>905</b>	<b>932</b>
Vol à l'étalage	Sem 1	139	199	213	241	197	160	175	172	128	120	127	97
	Sem 2	148	186	232	186	199	140	143	159	114	120	85	84
	<b>Total</b>	<b>287</b>	<b>385</b>	<b>445</b>	<b>427</b>	<b>396</b>	<b>300</b>	<b>318</b>	<b>331</b>	<b>242</b>	<b>240</b>	<b>212</b>	<b>181</b>
Vol par ruse	Sem 1	40	416	419	501	434	294	495	687	240	162	288	274
	Sem 2	28	350	441	469	349	306	580	337	185	272	308	149
	<b>Total</b>	<b>68</b>	<b>766</b>	<b>860</b>	<b>970</b>	<b>783</b>	<b>600</b>	<b>1.075</b>	<b>1.024</b>	<b>425</b>	<b>434</b>	<b>596</b>	<b>423</b>
Vol de métaux	Sem 1	2	26	7	5	3	4	4	10	4	3	6	3
	Sem 2		5	2	10	6	9	13	2	1	5	8	6
	<b>Total</b>	<b>2</b>	<b>31</b>	<b>9</b>	<b>15</b>	<b>9</b>	<b>13</b>	<b>17</b>	<b>12</b>	<b>5</b>	<b>8</b>	<b>14</b>	<b>9</b>
Vol sur les chantiers	Sem 1	8	31	15	19	26	23	21	24	17	23	28	11
	Sem 2	19	16	24	21	20	30	32	30	18	26	22	14
	<b>Total</b>	<b>27</b>	<b>47</b>	<b>39</b>	<b>40</b>	<b>46</b>	<b>53</b>	<b>53</b>	<b>54</b>	<b>35</b>	<b>49</b>	<b>50</b>	<b>25</b>
Home-invasion	Sem 1				5	1	3	5	2	2	1		1
	Sem 2			3	3	5	5	1	1	4	1	1	2
	<b>Total</b>			<b>3</b>	<b>8</b>	<b>6</b>	<b>8</b>	<b>6</b>	<b>3</b>	<b>6</b>	<b>2</b>	<b>1</b>	<b>3</b>
Vol d'animaux	Sem 1	5		2		1	4				2	2	2
	Sem 2	3	3	3	2	6	3	2	2	1	1		1
	<b>Total</b>	<b>8</b>	<b>3</b>	<b>5</b>	<b>2</b>	<b>7</b>	<b>7</b>	<b>2</b>	<b>2</b>	<b>1</b>	<b>3</b>	<b>2</b>	<b>3</b>
Vol de cargaison	Sem 1		1	1	1	5	2	2	1	3	3	2	4
	Sem 2		3	2		2	3	1	1	1	1		3
	<b>Total</b>		<b>4</b>	<b>3</b>	<b>1</b>	<b>7</b>	<b>5</b>	<b>3</b>	<b>2</b>	<b>4</b>	<b>4</b>	<b>2</b>	<b>7</b>



Criminalité ICT

		2000	2013	2014	2015	2016	2017	2018	2019	2020	2021	2022	2023
Fraude de cartes de paiements	Sem 1	6	129	121	78	158	158	88	143	105	131	232	204
	Sem 2	7	104	131	131	190	118	122	136	164	211	219	161
	<b>Total</b>	<b>13</b>	<b>233</b>	<b>252</b>	<b>209</b>	<b>348</b>	<b>276</b>	<b>210</b>	<b>279</b>	<b>269</b>	<b>342</b>	<b>451</b>	<b>365</b>
Phishing	Sem 1		5	2			1	2	1	2	3	5	9
	Sem 2		5	1		2	1	2	5	19	7	16	4
	<b>Total</b>		<b>10</b>	<b>3</b>		<b>2</b>	<b>2</b>	<b>4</b>	<b>6</b>	<b>21</b>	<b>10</b>	<b>21</b>	<b>13</b>
Ransomware	Sem 1					1			1				
	Sem 2					1							
	<b>Total</b>					<b>2</b>			<b>1</b>				
Shouldersurfing	Sem 1		42	30	20	47	50	15	29	14	11	8	
	Sem 2		18	37	30	72	35	23	28	10	4	2	2
	<b>Total</b>		<b>60</b>	<b>67</b>	<b>50</b>	<b>119</b>	<b>85</b>	<b>38</b>	<b>57</b>	<b>24</b>	<b>15</b>	<b>10</b>	<b>2</b>
Skimming	Sem 1		13	17	6	4	3	3	3	3	4		5
	Sem 2		9	9	25	15	4	5	3	3	2	7	3
	<b>Total</b>		<b>22</b>	<b>26</b>	<b>31</b>	<b>19</b>	<b>7</b>	<b>8</b>	<b>6</b>	<b>6</b>	<b>6</b>	<b>7</b>	<b>8</b>



FC Autre

		2000	2013	2014	2015	2016	2017	2018	2019	2020	2021	2022	2023
Violence contre les métiers d'intérêt général	Sem 1	19	17	17	20	14	14	11	6	8	11	15	13
	Sem 2	8	12	12	9	15	8	11	7	14	11	11	18
Total		27	29	29	29	29	22	22	13	22	22	26	31
Viol collectif	Sem 1		4	3		2	1	2	2	3	3	1	2
	Sem 2	1	2	5	2	1	3	1	4	6	3	1	2
Total		1	6	8	2	3	4	3	6	9	6	2	4
Graffiti	Sem 1		18	15	31	13	28	20	19	15	23	5	14
	Sem 2	1	11	13	12	22	16	12	16	9	6	9	5
Total		1	29	28	43	35	44	32	35	24	29	14	19
Dégradation de voiture	Sem 1	46	315	286	331	283	251	247	296	221	220	200	249
	Sem 2	113	278	302	266	233	246	235	198	263	212	233	211
Total		159	593	588	597	516	497	482	494	484	432	433	460
Rixe au couteau	Sem 1	4	8	12	11	11	11	7	7	15	18	17	19
	Sem 2	1	14	13	10	9	22	13	7	16	17	11	17
Total		5	22	25	21	20	33	20	14	31	35	28	36



PH Violence intrafamiliale (VIF)

		2000	2013	2014	2015	2016	2017	2018	2019	2020	2021	2022	2023
VIF: physique, dans le couple	Sem 1	46	156	134	146	161	100	118	136	140	126	125	124
	Sem 2	74	165	132	123	118	121	155	118	135	117	128	120
Total		120	321	266	269	279	221	273	254	275	243	253	244
VIF: physique, envers des descendants	Sem 1	10	41	29	27	32	31	39	47	34	27	26	22
	Sem 2	7	35	24	30	27	27	25	26	14	30	30	30
Total		17	76	53	57	59	58	64	73	48	57	56	52
VIF: physique, envers d'autres membres	Sem 1	59	22	24	20	20	15	18	18	14	19	28	25
	Sem 2	48	29	20	32	17	20	19	22	10	20	17	25
Total		107	51	44	52	37	35	37	40	24	39	45	50
VIF: sexuelle, dans le couple	Sem 1			1	1	2	1		3	2	1	3	2
	Sem 2		1		2	1	2	2	2	1	4	2	1
Total			1	1	3	3	3	2	5	3	5	5	3
VIF: sexuelle, envers des descendants	Sem 1	9	2	5		8	2	1	1	3		5	
	Sem 2	2	2	2	3	3	2	2	3	5	5		
Total		11	4	7	3	11	4	3	4	8	5	5	
VIF: sexuelle, envers d'autres membres	Sem 1		2	1							1		
	Sem 2		1					2					
Total			3	1				2			1		
VIF: psychique, dans le couple	Sem 1	53	71	57	93	45	64	40	54	52	73	55	57
	Sem 2	49	59	67	67	52	71	74	62	74	96	80	57
Total		102	130	124	160	97	135	114	116	126	169	135	114
VIF: psychique, envers des descendants	Sem 1		3	1	6	10	13	6	7	3	6	5	8
	Sem 2			2	7	6	1	9	13	5	1	9	7
Total			3	3	13	16	14	15	20	8	7	14	15



PH Violence intrafamiliale (VIF)

		2000	2013	2014	2015	2016	2017	2018	2019	2020	2021	2022	2023
VIF: psychique, envers d'autres membres	Sem 1		5		3	1	4	3	6	6	4	5	7
	Sem 2		2	4	5		8	6	10	3	2	5	6
Total			7	4	8	1	12	9	16	9	6	10	13
VIF: économique, dans le couple	Sem 1		6	10	4	5	4	3	9	7	4	3	6
	Sem 2		5	7	5	1	5	8	6	6	4	6	4
Total			11	17	9	6	9	11	15	13	8	9	10
VIF: économique, envers des descendants	Sem 1	5				2		1	1	1			1
	Sem 2	6					1	1	1		1	2	
Total		11				2	1	2	2	1	1	2	1
VIF: économique, envers d'autres membres	Sem 1	68	18	15	8	9	14	4	8	2	2	4	5
	Sem 2	52	11	16	14	10	10	11	5	4	4	6	8
Total		120	29	31	22	19	24	15	13	6	6	10	13



PH Hormones et dopage

		2000	2013	2014	2015	2016	2017	2018	2019	2020	2021	2022	2023
Dopage humain	Sem 1	4	2	2		4	4	1	2	1	4		1
	Sem 2			3	4	2	2	6	5		1		3
	<b>Total</b>	<b>4</b>	<b>2</b>	<b>5</b>	<b>4</b>	<b>6</b>	<b>6</b>	<b>7</b>	<b>7</b>	<b>1</b>	<b>5</b>		<b>4</b>
Engraissement illégal	Sem 1				2			2	1			1	1
	Sem 2			1					1	1	1		
	<b>Total</b>			<b>3</b>				<b>2</b>	<b>2</b>	<b>1</b>	<b>1</b>	<b>1</b>	<b>1</b>



PH Drogues

		2000	2013	2014	2015	2016	2017	2018	2019	2020	2021	2022	2023
Vente de cocaïne	Sem 1		17	13	5	12	6	11	13	14	16	38	40
	Sem 2		15	10	9	13	13	18	18	14	25	13	44
Total			32	23	14	25	19	29	31	28	41	51	84
Import-export de cocaïne	Sem 1		1		1	1	3		1				
	Sem 2			1									
Total			1	1	1	1	3		1				
Import-export de drogues synthétiques	Sem 1		1										
	Sem 2												
Total			1										
Vente de drogues synthétiques	Sem 1		4	1	2	3		1	1	3	2	3	2
	Sem 2		2		2	1	2			1	1	1	2
Total			6	1	4	4	2	1	1	4	3	4	4
Production de cannabis (culture)	Sem 1		1	5	6	4	3	3	2	1	3	4	2
	Sem 2		6	6	4	3	3	1	2	4	3	3	2
Total			7	11	10	7	6	4	4	5	6	7	4
Import-export de cannabis en grande quantité	Sem 1								1		1	1	
	Sem 2										2		
Total									1		3	1	
Vente de cannabis en grande quantité	Sem 1					3			1	1	4	3	8
	Sem 2					1	1				3	4	2
Total						4	1	1	1	1	7	7	10
Import-export d'héroïne	Sem 1		2						1				
	Sem 2					1							
Total			2			1			1				
Vente-traffic d'héroïne	Sem 1		8	8	8	6	7	2	1	5	11	12	4
	Sem 2		15	5	9	10	2	8	7	6	10	1	
Total			23	13	17	16	9	10	8	11	21	13	4





PH Trafic d'armes

		2000	2013	2014	2015	2016	2017	2018	2019	2020	2021	2022	2023
Commerce et production d'arme à feu et mun.	Sem 1		2		3	3	1		3	1	2	1	2
	Sem 2	1	1	2	3	3	1		1	1			2
Total		1	3	2	6	6	2		4	2	2	1	4
Commerce et production d'arme non à feu	Sem 1		1		1				1				
	Sem 2		1	1					1	1			
Total			2	1	1				2	1			



PH Traite des êtres humains

		2000	2013	2014	2015	2016	2017	2018	2019	2020	2021	2022	2023
TEH - exploitation économique	Sem 1		2	1	1	3		1			2	1	1
	Sem 2		1	2		2	1			1		1	
	<b>Total</b>		<b>3</b>	<b>3</b>	<b>1</b>	<b>5</b>	<b>1</b>	<b>1</b>		<b>1</b>	<b>2</b>	<b>2</b>	<b>1</b>
TEH - exploitation sexuelle	Sem 1	1	1			4	1			4	1	3	2
	Sem 2	3	1	1	1	2	1		1	2		1	1
	<b>Total</b>	<b>4</b>	<b>2</b>	<b>1</b>	<b>1</b>	<b>6</b>	<b>2</b>		<b>1</b>	<b>6</b>	<b>1</b>	<b>4</b>	<b>3</b>



PH Violence dans l'espace public

		2000	2013	2014	2015	2016	2017	2018	2019	2020	2021	2022	2023
Violence physique (transport public)	Sem 1	9	16	18	14	10	11	7	11	13	18	17	18
	Sem 2	8	12	21	14	11	11	8	12	12	13	15	15
<b>Total</b>		<b>17</b>	<b>28</b>	<b>39</b>	<b>28</b>	<b>21</b>	<b>22</b>	<b>15</b>	<b>23</b>	<b>25</b>	<b>31</b>	<b>32</b>	<b>33</b>
Violence physique (voie publique)	Sem 1	185	235	221	233	259	218	245	254	219	234	240	255
	Sem 2	152	200	229	231	214	238	248	228	277	223	227	214
<b>Total</b>		<b>337</b>	<b>435</b>	<b>450</b>	<b>464</b>	<b>473</b>	<b>456</b>	<b>493</b>	<b>482</b>	<b>496</b>	<b>457</b>	<b>467</b>	<b>469</b>
Violence physique (autre endroit public)	Sem 1	16	14	10	15	12	13	13	9	7	13	7	18
	Sem 2	9	13	15	12	11	8	9	3	13	10	7	5
<b>Total</b>		<b>25</b>	<b>27</b>	<b>25</b>	<b>27</b>	<b>23</b>	<b>21</b>	<b>22</b>	<b>12</b>	<b>20</b>	<b>23</b>	<b>14</b>	<b>23</b>
Violence physique (endroit accessible au public)	Sem 1	48	73	65	89	66	68	78	64	48	43	55	74
	Sem 2	61	63	61	77	48	76	68	63	32	50	50	61
<b>Total</b>		<b>109</b>	<b>136</b>	<b>126</b>	<b>166</b>	<b>114</b>	<b>144</b>	<b>146</b>	<b>127</b>	<b>80</b>	<b>93</b>	<b>105</b>	<b>135</b>
Violence sexuelle (transport public)	Sem 1	7	1	3	1	4	1	3	2	4	3	3	
	Sem 2	2	4	4		2	5	3	5	7	4	5	2
<b>Total</b>		<b>9</b>	<b>5</b>	<b>7</b>	<b>1</b>	<b>6</b>	<b>6</b>	<b>6</b>	<b>7</b>	<b>11</b>	<b>7</b>	<b>8</b>	<b>2</b>
Violence sexuelle (voie publique)	Sem 1	4	6	6	7	9	11	12	8	10	7	10	17
	Sem 2	9	8	10	8	11	9	9	18	11	11	22	8
<b>Total</b>		<b>13</b>	<b>14</b>	<b>16</b>	<b>15</b>	<b>20</b>	<b>20</b>	<b>21</b>	<b>26</b>	<b>21</b>	<b>18</b>	<b>32</b>	<b>25</b>
Violence sexuelle (autre endroit public)	Sem 1	3	1	6	4		3	7	3	2	4	1	1
	Sem 2	3	6	1	2	1	3	3		2		1	2
<b>Total</b>		<b>6</b>	<b>7</b>	<b>7</b>	<b>6</b>	<b>1</b>	<b>6</b>	<b>10</b>	<b>3</b>	<b>4</b>	<b>4</b>	<b>2</b>	<b>3</b>
Violence sexuelle (endroit accessible au public)	Sem 1	4	5	4	2	9	5	3	5	3	1	6	13
	Sem 2	4	2	4	4	3	6	8	5	3	4	9	10
<b>Total</b>		<b>8</b>	<b>7</b>	<b>8</b>	<b>6</b>	<b>12</b>	<b>11</b>	<b>11</b>	<b>10</b>	<b>6</b>	<b>5</b>	<b>15</b>	<b>23</b>



PH Violence dans l'espace public

		2000	2013	2014	2015	2016	2017	2018	2019	2020	2021	2022	2023
Violence psychique (transport public)	Sem 1	13	14	17	17	22	18	9	8	10	14	7	9
	Sem 2	24	16	21	15	15	12	8	8	9	9	14	9
	<b>Total</b>	<b>37</b>	<b>30</b>	<b>38</b>	<b>32</b>	<b>37</b>	<b>30</b>	<b>17</b>	<b>16</b>	<b>19</b>	<b>23</b>	<b>21</b>	<b>18</b>
Violence psychique (voie publique)	Sem 1	126	193	189	195	190	150	166	185	124	139	172	173
	Sem 2	97	190	169	199	161	154	165	173	188	160	148	146
	<b>Total</b>	<b>223</b>	<b>383</b>	<b>358</b>	<b>394</b>	<b>351</b>	<b>304</b>	<b>331</b>	<b>358</b>	<b>312</b>	<b>299</b>	<b>320</b>	<b>319</b>
Violence psychique (autre endroit public)	Sem 1	18	21	8	20	14	9	16	18	13	13	8	11
	Sem 2	17	12	18	23	17	16	14	11	8	13	9	5
	<b>Total</b>	<b>35</b>	<b>33</b>	<b>26</b>	<b>43</b>	<b>31</b>	<b>25</b>	<b>30</b>	<b>29</b>	<b>21</b>	<b>26</b>	<b>17</b>	<b>16</b>
Violence psychique (endroit accessible au public)	Sem 1	75	74	74	81	85	61	55	57	49	37	40	49
	Sem 2	53	58	59	69	53	56	71	71	35	41	42	43
	<b>Total</b>	<b>128</b>	<b>132</b>	<b>133</b>	<b>150</b>	<b>138</b>	<b>117</b>	<b>126</b>	<b>128</b>	<b>84</b>	<b>78</b>	<b>82</b>	<b>92</b>
Vol à main armée (transport public)	Sem 1	3	4	5	3	2		2		2	1	1	1
	Sem 2	5	6	2	3		3	1		2			4
	<b>Total</b>	<b>8</b>	<b>10</b>	<b>7</b>	<b>6</b>	<b>2</b>	<b>3</b>	<b>3</b>	<b>4</b>	<b>4</b>	<b>1</b>	<b>1</b>	<b>5</b>
Vol à main armée (voie publique)	Sem 1	26	30	31	23	23	23	23	23	15	20	24	29
	Sem 2	21	26	28	21	18	39	17	23	23	29	20	29
	<b>Total</b>	<b>47</b>	<b>56</b>	<b>59</b>	<b>44</b>	<b>41</b>	<b>62</b>	<b>40</b>	<b>46</b>	<b>38</b>	<b>49</b>	<b>44</b>	<b>58</b>
Vol à main armée (autre endroit public)	Sem 1		3	1		2	5	2	2			1	2
	Sem 2		1	2	1		1	1				2	2
	<b>Total</b>		<b>4</b>	<b>3</b>	<b>1</b>	<b>2</b>	<b>6</b>	<b>3</b>	<b>2</b>			<b>3</b>	<b>4</b>
Vol à main armée (endroit accessible au public)	Sem 1	20	22	26	48	17	10	19	17	10	8	5	17
	Sem 2	16	21	21	25	15	16	21	24	14	5	6	11
	<b>Total</b>	<b>36</b>	<b>43</b>	<b>47</b>	<b>73</b>	<b>32</b>	<b>26</b>	<b>40</b>	<b>41</b>	<b>24</b>	<b>13</b>	<b>11</b>	<b>28</b>



PH Violence dans l'espace public

		2000	2013	2014	2015	2016	2017	2018	2019	2020	2021	2022	2023
Vol avec violence sans arme (transport public)	Sem 1	18	107	54	51	30	23	16	15	26	30	23	27
	Sem 2	19	44	31	27	13	20	9	14	19	22	16	28
Total		37	151	85	78	43	43	25	29	45	52	39	55
Vol avec violence sans arme (voie publique)	Sem 1	311	211	296	512	432	310	194	197	157	107	132	182
	Sem 2	269	215	267	474	309	236	173	198	130	146	138	168
Total		580	426	563	986	741	546	367	395	287	253	270	350
Vol avec violence sans arme (autre endroit public)	Sem 1	8	5	10	10	15	16	12	10	4	3	3	5
	Sem 2	7	3	15	8	13	8	9	5	7	6	1	11
Total		15	8	25	18	28	24	21	15	11	9	4	16
Vol avec violence sans arme (endr. acces. au pub.)	Sem 1	22	25	24	25	40	22	23	31	14	16	16	15
	Sem 2	27	22	49	24	20	29	20	26	25	22	19	17
Total		49	47	73	49	60	51	43	57	39	38	35	32



PH Autre

		2000	2013	2014	2015	2016	2017	2018	2019	2020	2021	2022	2023
Faux policiers	Sem 1		3		5	6	2	7	1	4	1	2	
	Sem 2		1	1	1		2	2	2	2	1	2	2
	<b>Total</b>		<b>4</b>	<b>1</b>	<b>6</b>	<b>6</b>	<b>4</b>	<b>9</b>	<b>3</b>	<b>6</b>	<b>2</b>	<b>4</b>	<b>2</b>
Terrorisme, extrémisme et radicalisme	Sem 1		8	7	11	12	17	2	1	3	5	1	5
	Sem 2		7	10	10	10	5	4	3	2	1	2	5
	<b>Total</b>		<b>15</b>	<b>17</b>	<b>21</b>	<b>22</b>	<b>22</b>	<b>6</b>	<b>4</b>	<b>5</b>	<b>6</b>	<b>3</b>	<b>10</b>
Cyberharcèlement	Sem 1	13	47	79	70	72	74	68	64	44	64	116	108
	Sem 2	21	68	62	83	65	71	87	79	55	83	78	84
	<b>Total</b>	<b>34</b>	<b>115</b>	<b>141</b>	<b>153</b>	<b>137</b>	<b>145</b>	<b>155</b>	<b>143</b>	<b>99</b>	<b>147</b>	<b>194</b>	<b>192</b>
Fraude à l'identité	Sem 1	28	64	84	84	77	102	77	79	72	94	117	71
	Sem 2	48	70	89	86	69	79	75	63	65	93	64	50
	<b>Total</b>	<b>76</b>	<b>134</b>	<b>173</b>	<b>170</b>	<b>146</b>	<b>181</b>	<b>152</b>	<b>142</b>	<b>137</b>	<b>187</b>	<b>181</b>	<b>121</b>



**Anderlecht**

**2022**

**FC Vol moyen de transport**

	Jan	Fév	Mar	Avr	Mai	Juin	Juil	Août	Sep	Oct	Nov	Déc	Total
Vol de voiture	13	17	16	6	14	14	16	4	18	9	15	13	155
Vol de moto		2	3	3	4	3	2	2	2		3		24
Carjacking		3	3		1	1	1		1		1		11
Vol dans les garages									1				1
Vol de vélomoteur	3	2	8		5	3		2	3		1	4	31
Vol de vélo	17	16	21	17	26	24	21	22	23	32	22	18	259

**FC Cambriolage**

	Jan	Fév	Mar	Avr	Mai	Juin	Juil	Août	Sep	Oct	Nov	Déc	Total
Cambriolage dans habitation	40	42	44	30	29	32	46	41	37	43	35	47	466
Cambriolage ds entreprise ou commerce	21	14	14	14	21	22	13	17	24	19	17	24	220
Cambriolage ds service public ou bâtiment administ	2	1	4	4	3	7	1	1	2	4	5	5	39
Cambriolage dans bâtiment (total)	63	57	62	48	53	61	60	59	63	66	57	76	725



**FC Vol autre**

	Jan	Fév	Mar	Avr	Mai	Juin	Juil	Août	Sep	Oct	Nov	Déc	Total
Vol à main armée	6	4	4	6	7	7	5	3	7	8	4	6	67
Vol avec violence sans arme	20	34	36	32	36	30	38	42	27	27	26	37	385
Vol dans ou sur un véhicule	123	164	170	115	127	156	178	129	142	165	207	164	1.840
Sacjacking dans une voiture			2					1					3
Vol d'armes et explosifs	1	3			1			2	1	3	2	3	16
Steaming				1								1	2
Arrachage de sac à main	1	2	2			1	2	1			4	3	16
Vol à l'arraché	12	18	21	15	17	18	17	25	14	11	15	20	203
Vol à la tire	65	79	87	81	88	70	60	52	59	75	91	98	905
Vol à l'étagère	25	28	19	16	21	18	10	17	11	16	16	15	212
Vol par ruse	29	67	34	53	54	51	61	47	34	60	38	68	596
Vol de métaux			1		3	2	2	1	1	1	3		14
Vol sur les chantiers	2	5	7	2	9	3	3	3	6	5	5		50
Home-invasion									1				1
Vol d'animaux					2								2
Vol de cargaison	1					1							2

**Criminalité ICT**

	Jan	Fév	Mar	Avr	Mai	Juin	Juil	Août	Sep	Oct	Nov	Déc	Total
Fraude de cartes de paiements	33	31	46	24	48	50	38	27	47	43	29	35	451
Phishing			3		1	1	5	1	5	3	1	1	21
Shouldersurfing					4	4		1			1		10
Skimming							1		3	1	2		7





**FC Autre**

	Jan	Fév	Mar	Avr	Mai	Juin	Juil	Août	Sep	Oct	Nov	Déc	Total
Violence contre les métiers d'intérêt général	6		2	2	3	2			2	3		6	26
Viol collectif				1							1		2
Graffiti		2		1	2		1	1	4	2	1		14
Dégradation de voiture	37	24	37	37	37	28	34	37	28	47	39	48	433
Rixe au couteau	5	2	2	5	1	2	2	3	2	2	2		28

**PH Violence intrafamiliale (VIF)**

	Jan	Fév	Mar	Avr	Mai	Juin	Juil	Août	Sep	Oct	Nov	Déc	Total
VIF: physique, dans le couple	22	11	19	17	31	25	22	24	16	20	20	26	253
VIF: physique, envers des descendants	5	5	4	2	8	2	2	7	6	6	6	3	56
VIF: physique, envers d'autres membres	3	6	3	5	4	7	3	5		3	4	2	45
VIF: sexuelle, dans le couple		1		1		1				1		1	5
VIF: sexuelle, envers des descendants	2		1	1	1								5
VIF: psychique, dans le couple	7	10	5	13	9	11	17	14	15	11	13	10	135
VIF: psychique, envers des descendants			1	2	2		6		1	1	1		14
VIF: psychique, envers d'autres membres	2	1		1	1		1	1		1	1	1	10
VIF: économique, dans le couple	1	1	1				1		2	2		1	9
VIF: économique, envers des descendants									1	1			2
VIF: économique, envers d'autres membres		1	1		1	1	2	1	1	1	1		10

**PH Hormones et dopage**

	Mai	Total
Engraissement illégal	1	1



### PH Drogues

	Jan	Fév	Mar	Avr	Mai	Juin	Juil	Août	Sep	Oct	Nov	Déc	Total
Vente de cocaïne	10	9	5	8	3	3			5	1	1	6	51
Vente de drogues synthétiques		1		1		1						1	4
Production de cannabis (culture)	1		1	1		1	1		1	1			7
Import-export de cannabis en grande quantité					1								1
Vente de cannabis en grande quantité		1	2					2	1			1	7
Vente-traffic d héroïne	2	2	2	4	2		1						13

### PH Trafic d'armes

	Juin	Total
Commerce et production d'arme à feu et mun.	1	1

### PH Traite des êtres humains

	Jan	Mai	Juin	Oct	Total
TEH - exploitation économique			1	1	2
TEH - exploitation sexuelle	1	1	1	1	4



**PH Violence dans l'espace public**

	Jan	Fév	Mar	Avr	Mai	Juin	Juil	Août	Sep	Oct	Nov	Déc	Total
Violence physique (transport public)	2		6	3	4	2	3	2	3	1		6	32
Violence physique (voie publique)	46	26	48	40	41	39	47	39	32	44	31	34	467
Violence physique (autre endroit public)	1	1	2		2	1	1	3	2			1	14
Violence physique (endroit accessible au public)	4	14	10	10	10	7	10	9	12	8	3	8	105
Violence sexuelle (transport public)					3		1		1	1	1	1	8
Violence sexuelle (voie publique)	1	2	1	1	3	2	5	1	2	6	2	6	32
Violence sexuelle (autre endroit public)						1			1				2
Violence sexuelle (endroit accessible au public)			2	1	2	1	1	1	2	1	3	1	15
Violence psychique (transport public)	1	1	3		1	1	3	3	2	2	2	2	21
Violence psychique (voie publique)	36	25	23	31	33	24	28	29	24	19	32	16	320
Violence psychique (autre endroit public)	1	1	2	2	2		1	3	2		3		17
Violence psychique (endroit accessible au public)	4	10	9	6	7	4	7	8	4	8	8	7	82
Vol à main armée (transport public)						1							1
Vol à main armée (voie publique)	5	2	3	4	6	4	4	3	3	5	3	2	44
Vol à main armée (autre endroit public)		1									1	1	3
Vol à main armée (endroit accessible au public)	1		1	2		1			2	1		3	11
Vol avec violence sans arme (transport public)	4	4	7	3	1	4	2	7	3	1	2	1	39
Vol avec violence sans arme (voie publique)	14	24	24	24	26	20	29	26	19	19	20	25	270
Vol avec violence sans arme (autre endroit public)				1	2		1						4
Vol avec violence sans arme (endr. acces. au pub.)	1	2	4		5	4	4	4	1	3	4	3	35



**PH Autre**

	Jan	Fév	Mar	Avr	Mai	Juin	Juil	Août	Sep	Oct	Nov	Déc	Total
Faux policiers		1	1								1	1	4
Terrorisme, extrémisme et radicalisme				1			1			1			3
Cyberharcèlement	29	22	18	16	10	21	8	16	11	15	15	13	194
Fraude à l'identité	7	16	14	41	17	22	6	10	13	11	9	15	181



2023

**FC Vol moyen de transport**

	Jan	Fév	Mar	Avr	Mai	Juin	Juil	Août	Sep	Oct	Nov	Déc	Total
Vol de voiture	13	16	12	10	12	17	9	9	8	16	11	8	141
Vol de moto	2	1	1	2		6	5	1			8	2	28
Carjacking	1	1		1	1	2					1	1	8
Homejacking			1	1		1							3
Vol dans les garages			1				1						2
Vol de vélomoteur	2	3	1		7	3	2	1		5	2		26
Vol de vélo	14	14	12	20	17	34	33	21	19	22	20	7	233

**FC Cambriolage**

	Jan	Fév	Mar	Avr	Mai	Juin	Juil	Août	Sep	Oct	Nov	Déc	Total
Cambriolage dans habitation	37	39	35	21	36	39	43	50	43	33	28	30	434
Cambriolage ds entreprise ou commerce	14	14	25	14	20	17	11	8	14	21	10	15	183
Cambriolage ds service public ou bâtiment administ	3	2	1	7	1	3	1	1	3	2	7	1	32
Cambriolage dans bâtiment (total)	54	55	61	42	57	59	55	59	59	56	44	46	647



**FC Vol autre**

	Jan	Fév	Mar	Avr	Mai	Juin	Juil	Août	Sep	Oct	Nov	Déc	Total
Vol à main armée	11	8	3	15	8	10	6	8	11	10	9	10	109
Vol avec violence sans arme	32	29	40	50	53	50	44	29	71	40	33	34	505
Vol dans ou sur un véhicule	230	186	257	193	169	146	189	145	162	210	165	127	2.179
Sacjacking dans une voiture			1			1		1					3
Vol d'armes et explosifs	1	2	1	1				1	1	2	3	1	13
Steaming					1	1					1		3
Arrachage de sac à main	3		4	7	4	2	1		2	1	2	1	27
Vol à l'arraché	19	18	23	33	36	37	25	14	44	20	25	22	316
Vol à la tire	80	102	91	83	85	86	56	47	62	79	91	70	932
Vol à l'étagère	11	12	14	14	27	19	18	15	18	10	12	11	181
Vol par ruse	35	52	40	73	41	33	41	42	37	17	10	2	423
Vol de métaux		2	1				1	2	2	1			9
Vol sur les chantiers	1	1	4	1	3	1	3		2	4	5		25
Home-invasion					1				1	1			3
Vol d'animaux	1					1		1					3
Vol de cargaison			1	2		1		3					7

**Criminalité ICT**

	Jan	Fév	Mar	Avr	Mai	Juin	Juil	Août	Sep	Oct	Nov	Déc	Total
Fraude de cartes de paiements	30	42	39	42	24	27	32	25	34	14	26	30	365
Phishing	7		1			1			3			1	13
Shouldersurfing							2						2
Skimming	2	1	1	1			1	1			1		8



**FC Autre**

	Jan	Fév	Mar	Avr	Mai	Juin	Juil	Août	Sep	Oct	Nov	Déc	Total
Violence contre les métiers d'intérêt général	1	1	1	3	3	4	2	2	4	2	4	4	31
Viol collectif	1				1					1	1		4
Graffiti	4		4	1	2	3				3	1	1	19
Dégradation de voiture	42	38	35	50	37	47	39	42	27	36	42	25	460
Rixe au couteau	4	5	4	1	2	3	4	4	2	5	2		36

**PH Violence intrafamiliale (VIF)**

	Jan	Fév	Mar	Avr	Mai	Juin	Juil	Août	Sep	Oct	Nov	Déc	Total
VIF: physique, dans le couple	24	17	14	21	22	26	18	21	20	28	18	15	244
VIF: physique, envers des descendants	4	1	6	4	2	5	2	7	8	3	3	7	52
VIF: physique, envers d'autres membres	5	4	3	7	2	4	2	6	6	11			50
VIF: sexuelle, dans le couple	1				1		1						3
VIF: psychique, dans le couple	6	14	14	9	10	4	9	9	7	10	16	6	114
VIF: psychique, envers des descendants	1		1	2	1	3	2	1	2			2	15
VIF: psychique, envers d'autres membres	1	2			2	2	1	2	2			1	13
VIF: économique, dans le couple	2	1	2		1		2			1	1		10
VIF: économique, envers des descendants				1									1
VIF: économique, envers d'autres membres	1	1	1		2		3		1	1	2	1	13

**PH Hormones et dopage**

	Mar	Juin	Août	Sep	Total
Dopage humain	1		1	2	4
Engraissement illégal		1			1



### PH Drogues

	Jan	Fév	Mar	Avr	Mai	Juin	Juil	Août	Sep	Oct	Nov	Déc	Total
Vente de cocaïne	4	10	7	7	7	5	6	8	4	6	9	11	84
Vente de drogues synthétiques			2						1		1		4
Production de cannabis (culture)		1		1				1				1	4
Vente de cannabis en grande quantité		2	1	1	1	3	1					1	10
Vente-traffic d héroïne		1	2		1								4

### PH Trafic d'armes

	Mar	Juin	Juil	Oct	Total
Commerce et production d'arme à feu et mun.	1	1	1	1	4

### PH Traite des êtres humains

	Jan	Juin	Nov	Total
TEH - exploitation économique		1		1
TEH - exploitation sexuelle	1	1	1	3





**PH Violence dans l'espace public**

	Jan	Fév	Mar	Avr	Mai	Juin	Juil	Août	Sep	Oct	Nov	Déc	Total
Violence physique (transport public)	2	4	1	5	2	4	2	4	2	3	2	2	33
Violence physique (voie publique)	35	33	35	46	53	53	33	40	45	37	28	31	469
Violence physique (autre endroit public)	3	4	1	2	3	5		1	1	1	2		23
Violence physique (endroit accessible au public)	10	12	10	13	14	15	5	9	14	10	10	13	135
Violence sexuelle (transport public)											1	1	2
Violence sexuelle (voie publique)	4	3	4	1		5	2		2	3	1		25
Violence sexuelle (autre endroit public)						1				1	1		3
Violence sexuelle (endroit accessible au public)	1	3	2	1	3	3	2	2	1	2	3		23
Violence psychique (transport public)	2	1	3			3	1	1	1		4	2	18
Violence psychique (voie publique)	22	35	28	30	22	36	23	30	24	25	25	19	319
Violence psychique (autre endroit public)	2	1	1	2	2	3	2	1	2				16
Violence psychique (endroit accessible au public)	6	6	13	6	8	10	5	7	8	12	8	3	92
Vol à main armée (transport public)						1		1	2	1			5
Vol à main armée (voie publique)	6	3	1	9	6	4	2	3	6	7	6	5	58
Vol à main armée (autre endroit public)	1		1				1				1		4
Vol à main armée (endroit accessible au public)	3	4		4	1	5	2	1	2	1	1	4	28
Vol avec violence sans arme (transport public)	3	3	6	7	4	4	1	4	10	7		6	55
Vol avec violence sans arme (voie publique)	28	19	22	39	37	37	34	18	49	23	25	19	350
Vol avec violence sans arme (autre endroit public)			2		2	1	2		4	1	3	1	16
Vol avec violence sans arme (endr. acces. au pub.)		1	3	3	5	3	2	3	3	4	2	3	32



**PH Autre**

	Jan	Fév	Mar	Avr	Mai	Juin	Juil	Août	Sep	Oct	Nov	Déc	Total
<b>Faux policiers</b>							1					1	2
<b>Terrorisme, extrémisme et radicalisme</b>		1	1	2	1			2		1	2		10
<b>Cyberharcèlement</b>	18	13	19	20	18	20	15	14	17	8	17	13	192
<b>Fraude à l'identité</b>	15	8	9	10	12	17	12	9	11	9	3	6	121

# ***STATISTIQUES POLICIERES DE CRIMINALITE***

---

***LIEU DE PERPETRATION: COMMUNE***

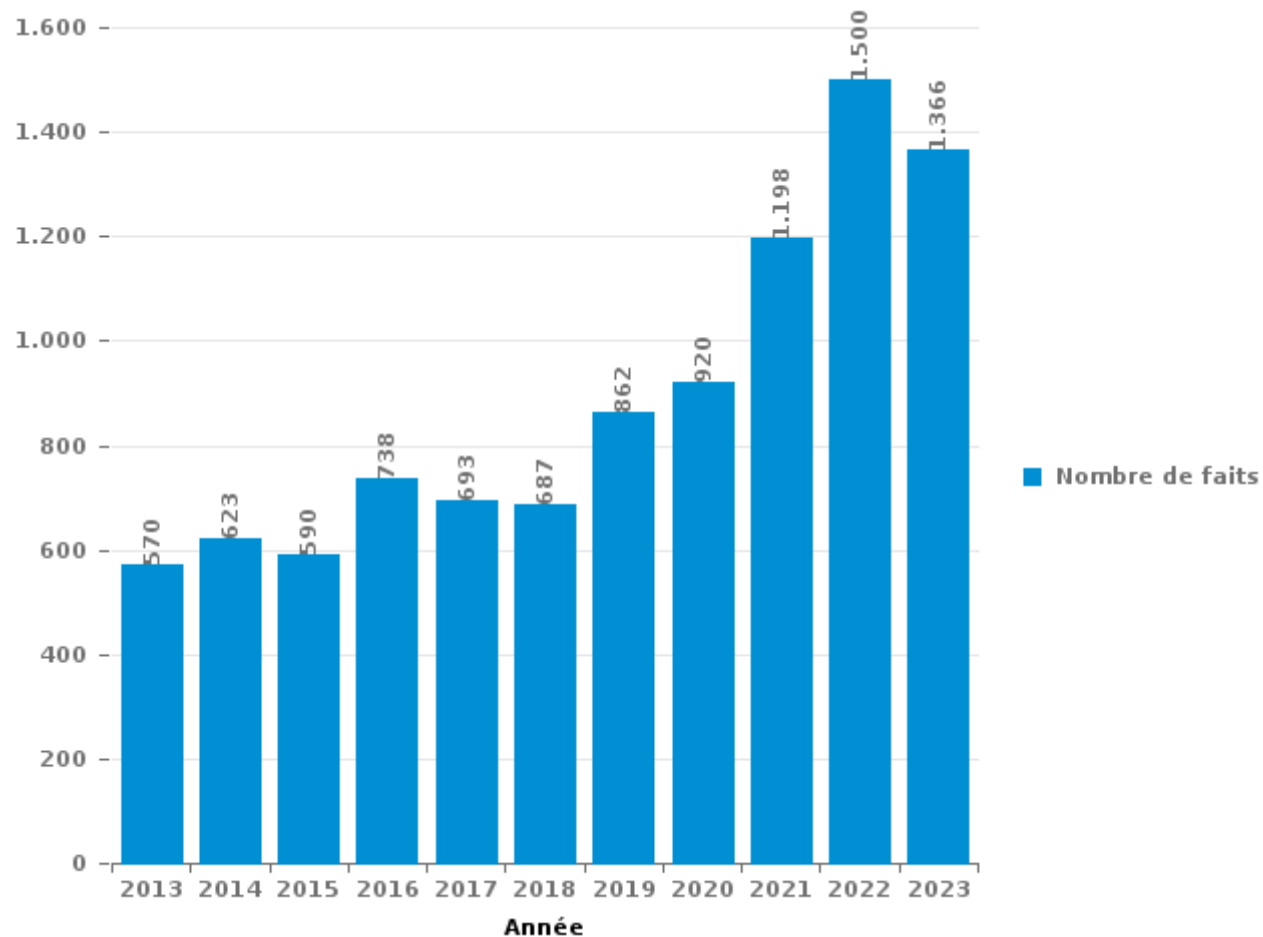
**Anderlecht**

***PARTIE III : ICT***



**Anderlecht**

Nombre total de délits avec un élément ICT/online, depuis 2013





Criminalité ICT/online au sens strict

Infractions (exhaustif)

	2013	2014	2015	2016	2017	2018	2019	2020	2021	2022	2023
Code pénal social: Infr. contre foi publique en droit pénal social: Faux en informatique	1									1	
Criminalité informatique: Faux en informatique:	4	10	2	8	10	5	5	4	7	14	6
Criminalité informatique: Fraude informatique:	338	351	300	476	364	312	465	445	576	860	733
Criminalité informatique: Hacking:	5	17	17	11	21	12	22	24	24	18	26
Criminalité informatique: Sabotage:	18	1	2	1	5	3	3	1	2	1	2
Exercice illégal de l'autorité publique: Violation de communication par fonctionnaire:									1		
Infr. contre autres valeurs morales et sentiments: Violation de communication par particulier:	3					1			1		2
Infr. contre l'autorité publique: Refus de coopération (informatique et télécom):							1				
<b>Total:</b>	<b>369</b>	<b>379</b>	<b>321</b>	<b>496</b>	<b>400</b>	<b>333</b>	<b>496</b>	<b>474</b>	<b>611</b>	<b>894</b>	<b>769</b>

Figures criminelles (à considérer spécifiquement – ne pas additionner avec d'autres éléments – risque de double comptage!)

	2013	2014	2015	2016	2017	2018	2019	2020	2021	2022	2023
Fraude de cartes de paiements	233	252	209	348	276	210	279	269	342	451	365
Phishing	10	3		2	2	4	6	21	10	21	13
Ransomware					2		1				
Shouldersurfing	60	67	50	119	85	38	57	24	15	10	2
Skimming	22	26	31	19	7	8	6	6	6	7	8



## Criminalité ICT/online au sens large

Infractions (uniquement si code-fait existe)

	2013	2014	2015	2016	2017	2018	2019	2020	2021	2022	2023
Fraude: Escroquerie: Fraude par internet	66	77	65	63	123	159	198	324	395	379	356
Infr. contre autres valeurs morales et sentiments: Cyberlokkung (leurre de mineur par ICT):						1					1
Infr. contre les moeurs: Grooming (contact par ICT avec mineur < 16 ans):			2				1	2			
Infr. contre les moeurs: Incitation à la débauche: Publicité par ICT pour débauche								1			
Infr. contre les moeurs: Pornographie enfantine: Accès pornographie enfantine via technologie					2	3	1			1	
Infr. contre les moeurs: Voyeurisme: Diffusion enregistrement nudité ou intimité				3		4	5	2	14	3	
<b>Total:</b>	<b>66</b>	<b>77</b>	<b>67</b>	<b>66</b>	<b>125</b>	<b>167</b>	<b>205</b>	<b>329</b>	<b>409</b>	<b>383</b>	<b>357</b>

Figures criminelles (à considérer spécifiquement – ne pas additionner avec d'autres éléments – risque de double comptage!)

	2013	2014	2015	2016	2017	2018	2019	2020	2021	2022	2023
Cyberharcèlement	115	141	153	137	145	155	143	99	147	194	192

# ***STATISTIQUES POLICIERES DE CRIMINALITE***

---

***LIEU DE PERPETRATION: COMMUNE***

**Anderlecht**

***PARTIE IV : DESTINATION LIEU***



**Anderlecht**

**Vol et extorsion**

	2000	2013	2014	2015	2016	2017	2018	2019	2020	2021	2022	2023
Voie publique	2.807	2.705	2.986	3.071	3.054	2.911	2.644	2.856	2.675	2.942	3.010	3.388
Magasin	817	835	824	782	705	595	581	626	474	500	409	379
Habitation: appartement	453	521	491	518	429	429	444	335	279	266	302	280
Habitation: maison	213	287	242	374	245	277	244	266	227	176	163	141
Parking	304	234	309	195	219	203	148	173	158	171	147	187
Moyen de transport: voiture	970	206	207	193	169	94	69	111	93	69	39	142
Inconnue	374	171	201	185	123	140	147	194	123	188	219	161
Habitation: non précisée	145	229	155	207	173	154	236	230	177	164	143	150
Horeca	199	178	151	133	116	137	140	172	141	90	124	118
Entreprise	304	154	118	131	100	113	121	99	71	89	60	67
Station de bus / métro et gare de chemin de fer	68	173	124	97	58	91	86	126	131	152	130	191
Moyen de transport: train / tram / métro	60	207	142	90	69	59	53	68	47	51	60	84
Institution d'enseignement	137	104	118	107	92	89	47	77	41	56	34	42
Autre	52	75	69	76	79	72	76	71	92	99	72	83
Habitation: garage	87	57	81	67	101	96	59	63	68	80	56	70
Hôpital	101	95	94	89	85	82	78	62	30	26	44	39
Moyen de transport: autobus / autocar	81	111	82	58	40	37	34	43	25	43	39	36
Chantier	27	48	39	40	42	52	53	52	35	48	45	24
Service public	55	41	45	37	29	32	41	48	33	36	31	36
Banque / institution financière	38	53	65	47	54	52	30	42	22	10	16	8
Moyen de transport: camion	103	34	34	26	32	9	13	45	22	30	20	33
Service	37	36	32	52	38	22	23	24	15	21	17	17
Culture et loisirs	34	43	28	33	24	24	27	32	15	11	14	25
Infrastructure sportive	17	26	32	35	32	27	30	36	14	14	24	23
Médecin / dentiste / pharmacien	20	32	28	24	18	13	20	27	27	40	22	16
Moyen de transport: autre	27	26	47	29	19	12	12	20	17	18	17	24
Station essence	28	11	11	13	12	15	16	13	10	43	48	20
Arrêt de bus / tram	38	25	17	14	14	16	10	17	11	26	21	15
Habitation: dépendances	15	13	20	16	13	15	12	15	14	18	13	13
Terrain	17	18	18	11	10	13	21	10	10	9	11	14
Bâtiment administratif	9	6	13	14	7	12	11	12	10	12	13	14
Emplacement de vélo	1	5		6	3	9	10	14	21	24	15	24
Maison de repos	8	6	8	16	14	12	16	7	9	11	11	8
Stade	25	17	11	8	5	18	7	6	2	3	4	4
Aéroport	2	25	21	13	12							
Habitation: autre	7	8	3	4	7	5	6	9	3	8	1	6
Habitation: allée	3	6	4	1	9		4	11	7	4	5	4
Edifice religieux / lieu du culte	1	6	6	10	3	8	4	3		2	3	1
Guichet automatique	13	2		3	5	2		1				
Maison de débauche		1	2		1	1	2	4	5		3	4
Cimetière		6	1	1	1		2	1	1	1	2	2
Eaux intérieures et maritimes					1		1					1
Installation militaire											1	
<b>Total</b>	<b>7.697</b>	<b>6.836</b>	<b>6.879</b>	<b>6.826</b>	<b>6.262</b>	<b>5.948</b>	<b>5.578</b>	<b>6.021</b>	<b>5.155</b>	<b>5.551</b>	<b>5.408</b>	<b>5.894</b>





Anderlecht

Dégradation de la propriété

	2000	2013	2014	2015	2016	2017	2018	2019	2020	2021	2022	2023
Voie publique	367	556	596	599	526	507	527	500	547	461	474	456
Habitation: résidence principale	217	195	172	167	186	148	117	139	160	121	114	124
Parking	82	94	72	73	88	84	53	62	51	60	43	57
Habitation: non précisée	40	83	79	79	56	67	72	83	57	60	48	57
Horeca	32	27	34	36	35	19	24	29	22	24	25	20
Moyen de transport: voiture	151	30	30	32	16	12	6	21	11	9	6	3
Magasin	32	28	29	25	28	20	23	29	33	30	24	24
Autre	19	15	26	33	19	14	12	17	14	20	10	14
Institution d'enseignement	15	19	23	20	17	12	10	23	14	11	11	11
Inconnue	9	10	8	12	11	8	16	12	13	29	16	22
Entreprise	22	22	5	13	6	8	12	8	16	11	7	16
Habitation: garage	11	14	17	7	6	15	10	13	6	8	9	12
Bureau de police		3	12	8	5	13	10	9	9	11	9	7
Moyen de transport: autre	18	4	8	5	8	9	3	3	4	6	4	6
Service public	3	7	9	5	10	6	8	9	4	5	6	6
Bâtiment administratif	5	3	3	11	5	6	8	6	6	5	3	4
Service	6	5	7	10	4	4	4	8	4	5	4	3
Station de bus / métro et gare de chemin de fer	7	3	5	10	7	5	2	4	2	11	1	1
Hôpital	1	9	6	4	5	8	1	6	5	2	2	5
Terrain	9	5	5	4	4	8	7	2	1	3	3	3
Culture et loisirs	12	1	5	8	2	1	7	4	5	4	2	2
Habitation: dépendances	9	11	4	1	6	1	3	1	6	2	3	3
Chantier	4	2	4			9	8	3	6	5	3	1
Banque / institution financière		12	4	1	7	2	7		3	5	2	1
Habitation: jardin	1	1	7	2	3	2	2	5		2	4	2
Médecin / dentiste / pharmacien	2	2		4	3	2	3	3	1	6	1	4
Habitation: résidence secondaire	1	3	1	3		5	4	3	5	2		2
Station essence	4	4	1	4	5		3		1	1	3	1
Habitation: allée	3	3	4	2		1	3	4	1	2	3	
Arrêt de bus / tram	4	1	13	3			1		1			1
Infrastructure sportive	1	5	1	2	3	1	1	3		1	1	2
Stade	8	2	2	1		2	1		3			2
Edifice religieux / lieu du culte	2	1	4	3		1	3	2		3		
Maison de repos	2		3	1		3	1		1	4		2
Aéroport		1	2	3	4			1				
Cimetière	2			1			1		2	1		
Moyen de transport: train / tram / métro	2			1		1	1					1
Emplacement de vélo								1		1		1
Eaux intérieures et maritimes		1	1									
Maison de débauche							1					
<b>Total</b>	<b>1.103</b>	<b>1.182</b>	<b>1.202</b>	<b>1.193</b>	<b>1.075</b>	<b>1.004</b>	<b>975</b>	<b>1.013</b>	<b>1.014</b>	<b>931</b>	<b>841</b>	<b>876</b>



**Anderlecht**

**Infractions contre l'intégrité physique**

	2000	2013	2014	2015	2016	2017	2018	2019	2020	2021	2022	2023
Voie publique	336	446	464	456	483	476	504	487	513	483	467	486
Habitation	326	479	407	407	386	339	398	381	380	346	371	396
Horeca	50	35	38	73	40	41	48	35	20	21	36	40
Institution d'enseignement	28	48	48	48	45	44	48	32	21	20	34	36
Magasin	19	42	32	33	22	36	37	25	27	30	19	31
Inconnue	13	17	18	14	11	16	11	18	22	45	35	35
Station de bus / métro et gare de chemin de fer	5	16	18	19	10	10	10	16	15	25	19	18
Parking	11	20	17	14	11	15	16	10	9	11	8	20
Autre	3	8	16	10	19	26	14	17	7	13	12	15
Hôpital	8	9	11	11	11	14	6	12	10	13	8	18
Entreprise	13	9	11	11	8	5	5	10	6	4	6	5
Service public	2	4	4	1	6	5	7	8	9	8	8	17
Stade	7	5	6	5	8	8	10	6	1		6	4
Culture et loisirs	4	7	5	6	1	11	2	3	1	3	5	7
Moyen de transport: autobus / autocar	4	4	8	5	4	3	1	3	4	5	5	8
Moyen de transport: autre	5	4	6	5	2	1	5	3	1		5	7
Moyen de transport: train / tram / métro	4	2	6	3	4	2	5	3	2	2	4	4
Bureau de police	4	3	9	6	2		1	2	4	4	2	2
Infrastructure sportive	3	3	2	5	5	4	1	3	2	1	7	3
Service		3	2	3	5	2	3	5		3	1	4
Maison de repos	1	2	2		1		3	2	2	6	3	4
Terrain	2	2	3	4	2	1	6	1	2	1		1
Bâtiment administratif	4		3	1	1	3		2	4	3	1	
Arrêt de bus / tram	1	1	3			3		2	1	4	4	2
Station essence	1	1	1	2	2		2	2	2	3	2	1
Médecin / dentiste / pharmacien	1	1	1	2	3	2	2	1	1	1	1	1
Edifice religieux / lieu du culte		3	1		1	4	1	2	1			
Banque / institution financière	1				4				2	2		
Habitation: allée	2	1			1		1		1	1	1	1
Maison de débauche			1	1					1	1	3	2
Habitation: jardin	1		1	1						1		
Aéroport			2		1							
Eaux intérieures et maritimes	1										1	
<b>Total</b>	<b>860</b>	<b>1.175</b>	<b>1.146</b>	<b>1.146</b>	<b>1.099</b>	<b>1.071</b>	<b>1.147</b>	<b>1.091</b>	<b>1.071</b>	<b>1.060</b>	<b>1.074</b>	<b>1.168</b>

# ***STATISTIQUES POLICIERES DE CRIMINALITE***

---

***LIEU DE PERPETRATION: COMMUNE***

**Anderlecht**

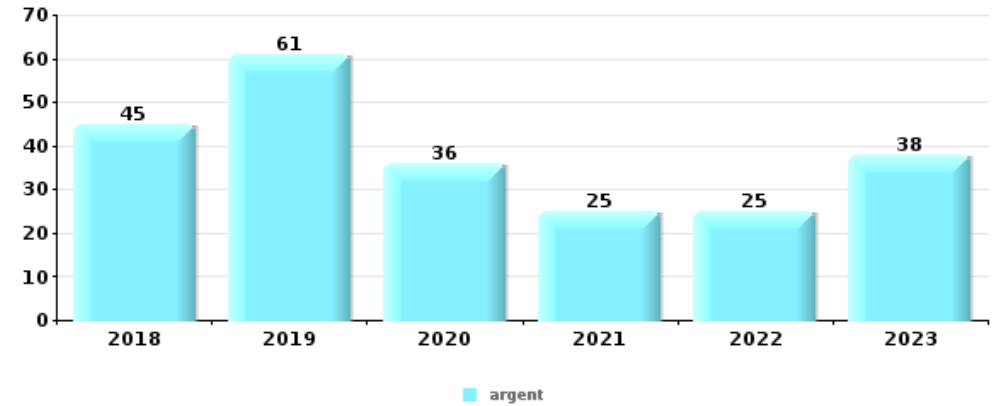
***PARTIE V : OBJETS ET MOYENS DE TRANSPORT***



**Anderlecht**

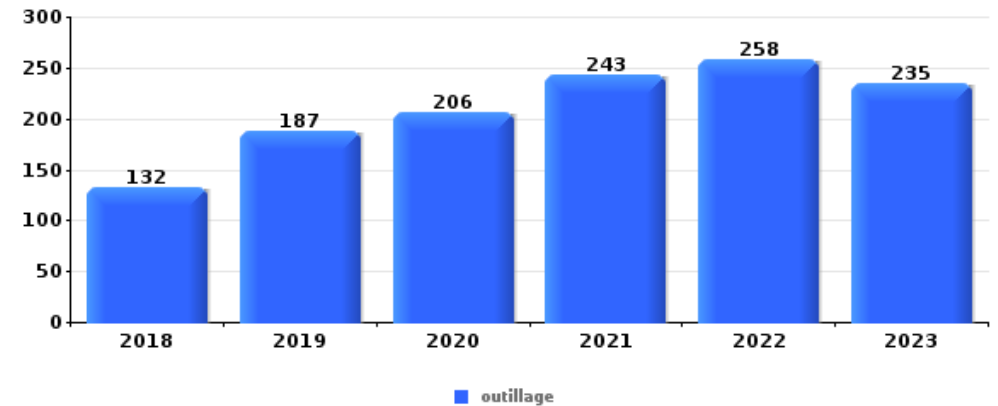
**Vol à main armée**

Top 5 Objets volés (sbd nombre de faits)		2018	2019	2020	2021	2022	2023
1	argent	45	61	36	25	25	38
2	GSM et accessoires	22	34	24	28	25	51
3	carte bancaire / carte de crédit	10	21	8	5	14	13
4	carte d'identité / passeport	4	18	11	5	12	14
5	portefeuille	6	16	8	5	13	8



**Vol dans ou sur un véhicule**

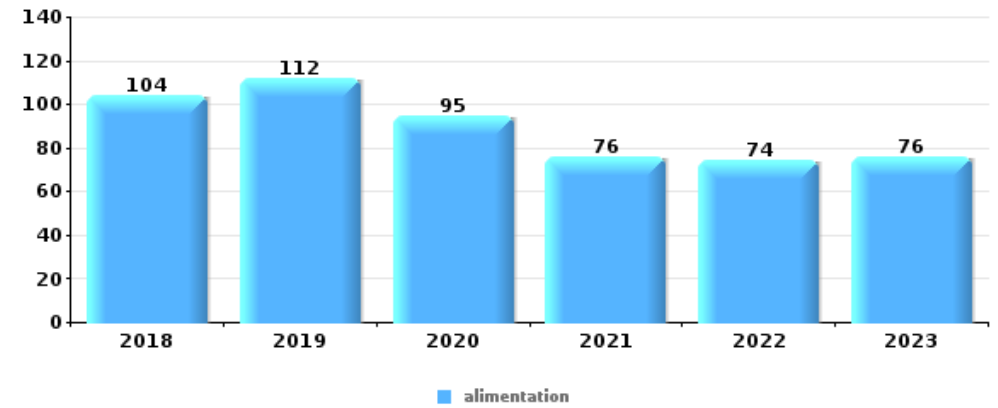
Top 5 Objets volés (sbd nombre de faits)		2018	2019	2020	2021	2022	2023
1	outillage	132	187	206	243	258	235
2	permis de conduire	154	205	182	222	244	217
3	carte bancaire / carte de crédit	145	204	172	228	227	224
4	carte d'identité / passeport	143	212	167	209	236	229
5	ordinateur et accessoires	130	132	124	184	205	251





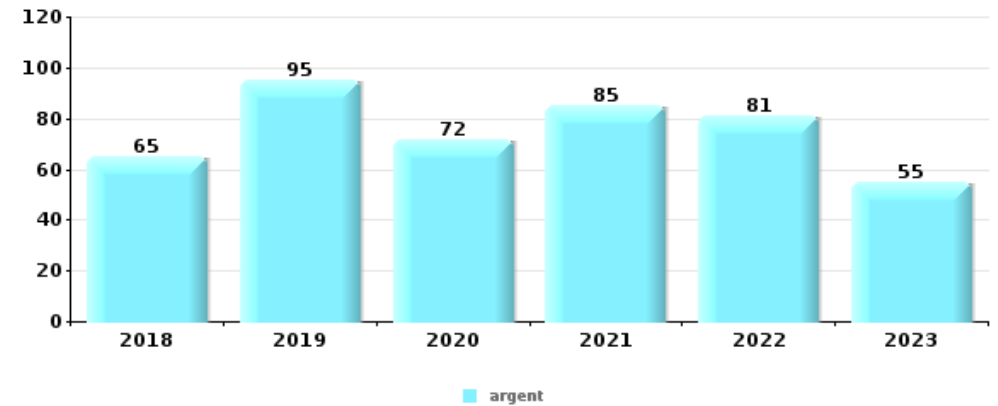
Vol à l'étalage

Top 5 Objets volés (sbd nombre de faits)		2018	2019	2020	2021	2022	2023
1	alimentation	104	112	95	76	74	76
2	vêtement	61	77	45	42	34	31
3	parfum / produit de beauté	52	58	18	10	9	19
4	tabac	25	32	26	24	22	1
5	meuble	5	9	10	22	22	24



Cambrilage ds entreprise ou commerce

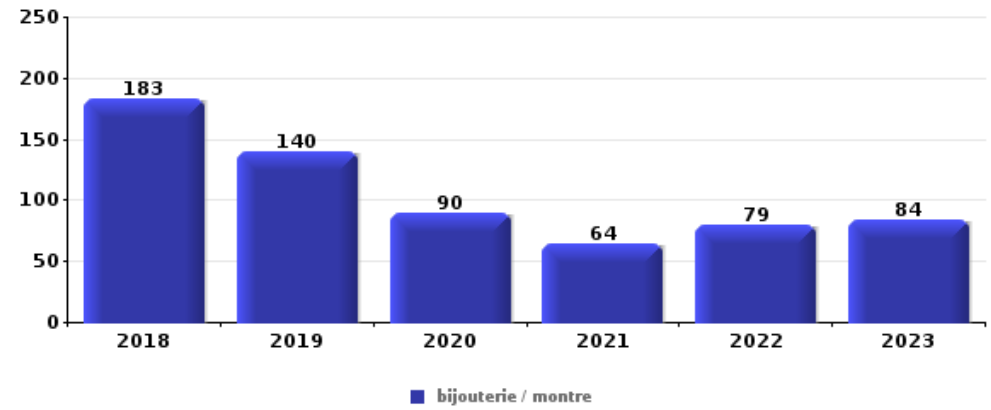
Top 5 Objets volés (sbd nombre de faits)		2018	2019	2020	2021	2022	2023
1	argent	65	95	72	85	81	55
2	ordinateur et accessoires	18	27	26	17	16	14
3	alimentation	14	16	18	17	13	21
4	GSM et accessoires	10	28	10	9	5	9
4	multimédia	9	18	13	7	21	3





**Cambrassage dans habitation**

Top 5 Objets volés (sbd nombre de faits)		2018	2019	2020	2021	2022	2023
1	bijouterie / montre	183	140	90	64	79	84
2	argent	141	126	82	56	58	54
3	ordinateur et accessoires	98	101	69	42	45	58
4	multimédia	86	66	66	33	27	37
5	GSM et accessoires	44	60	49	24	30	41



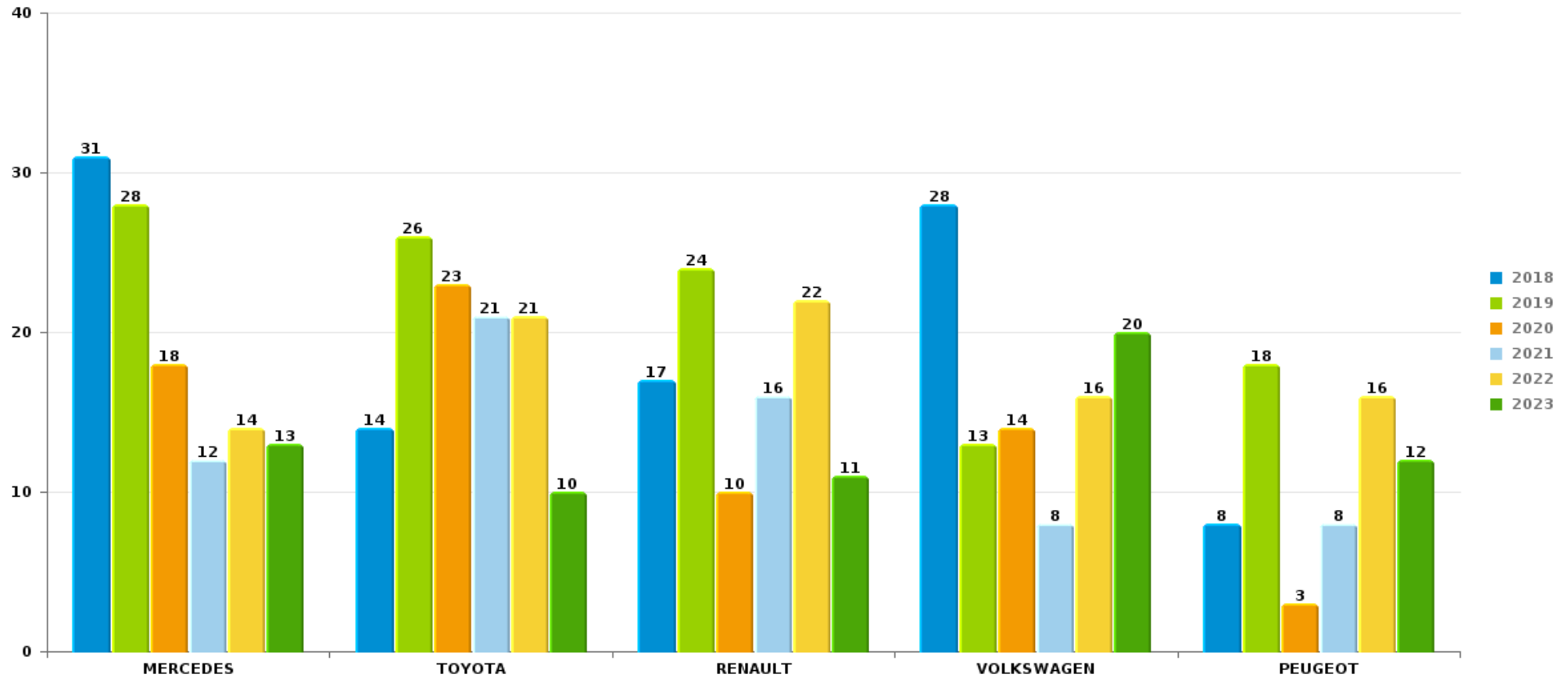
*Remarque: en ce qui concerne les objets, aucun total n'est reproduit étant donné que plusieurs objets peuvent avoir été volés lors d'un même fait.*



Anderlecht

Vol de voiture

Nombre de voitures volées par marque (Top 5)



# ***STATISTIQUES POLICIERES DE CRIMINALITE***

---

***LIEU DE PERPETRATION: COMMUNE***

**Anderlecht**

***PARTIE VI : SUSPECTS***





## Partie 1: Niveau FAITS (comptage du nombre de faits pour lesquels un certain type de suspect est impliqué)

### 1.1. Nombre d'infractions selon le sexe des suspects identifiés (par catégorie principale)

Étant donné que, tant un suspect identifié masculin qu'un suspect identifié féminin peuvent être impliqués lors d'un même fait, il est possible que la somme des colonnes «Hommes» et «Femmes» soit supérieure à la valeur de la colonne «Total...» (voir également la note méthodologique)

#### Anderlecht

2023

Catégorie principale / Sexe	Nombre total de faits avec au moins 1 suspect	Hommes	%	Femmes	%
Législation sur les étrangers	1.013	905	89,3%	105	10,4%
Drogues	384	378	98,4%	9	2,3%
Vol et extorsion	325	272	83,7%	55	16,9%
Infr. contre l'intégrité physique	199	175	87,9%	34	17,1%
Fraude	149	137	91,9%	14	9,4%
Armes et explosifs	130	126	96,9%	6	4,6%
Infr. contre la sécurité publique	110	96	87,3%	15	13,6%
Registre de population	101	73	72,3%	27	26,7%
Ivresse et alcool	96	84	87,5%	12	12,5%
Infr. contre la foi publique	87	65	74,7%	21	24,1%
Infr. contre l'autorité publique	65	57	87,7%	8	12,3%
Protection des revenus publics	65	65	100,0%		
Dégradation de la propriété	63	59	93,7%	4	6,3%
Code pénal social	61	52	85,2%	11	18,0%
Loi du football	53	53	100,0%	1	1,9%
Pratiques commerciales	50	45	90,0%	6	12,0%

## CRIMINALITE ENREGISTREE: SUSPECTS



Catégorie principale / Sexe	Nombre total de faits avec au moins 1 suspect	Hommes	%	Femmes	%
Infr. contre autres valeurs morales et sentiments	46	39	84,8%	8	17,4%
Législation économique	43	43	100,0%	1	2,3%
Carte d'identité	32	30	93,8%	2	6,3%
Santé publique	28	24	85,7%	4	14,3%
Exercice illégal de l'autorité publique	23	16	69,6%	7	30,4%
Protection de la jeunesse	21	10	47,6%	11	52,4%
Environnement	13	12	92,3%	1	7,7%
Protection de la personne	13	10	76,9%	3	23,1%
Infr. contre les mœurs	12	11	91,7%	1	8,3%
Criminalité informatique	10	8	80,0%	2	20,0%
Infr. contre la liberté individuelle	7	5	71,4%	2	28,6%
Autres lois spéciales	5	5	100,0%	0	0,0%
Travail	5	4	80,0%	1	20,0%
Infr. relative au statut juridique de l'enfant	2	1	50,0%	1	50,0%
Provocation crime ou délits	2	1	50,0%	1	50,0%
Contravention Code pénal	1	1	100,0%	0	0,0%
Hormones et dopage	1	1	100,0%	0	0,0%
<b>Total</b>	<b>3.215</b>	<b>2.863</b>	<b>89,1%</b>	<b>382</b>	<b>11,9%</b>



## 1.2. Nombre d'infractions selon le sexe des suspects identifiés (par figure criminelle)

Étant donné que, tant un suspect identifié masculin qu'un suspect identifié féminin peuvent être impliqués lors d'un même fait, il est possible que la somme des colonnes «Hommes» et «Femmes» soit supérieure à la valeur de la colonne «Total...» (voir également la note méthodologique)

### Anderlecht

2023

#### FC Vol moyen de transport

Figure criminelle / Sexe	Nombre total de faits avec au moins 1 suspect identifié	Hommes	%	Femmes	%
Vol de voiture	11	11	100,0%	1	9,1%
Vol de moto	1	1	100,0%		
Carjacking	1	1	100,0%		
Homejacking	1	1	100,0%		
Vol de vélo	3	3	100,0%		
<b>Total</b>	<b>PA</b>	<b>PA</b>	<b>PA</b>	<b>PA</b>	<b>PA</b>

#### FC Cambriolage

Figure criminelle / Sexe	Nombre total de faits avec au moins 1 suspect identifié	Hommes	%	Femmes	%
Cambriolage dans habitation	10	9	90,0%	1	10,0%
Cambriolage ds entreprise ou commerce	14	13	92,9%		
Cambriolage dans bâtiment (total)	24	22	91,7%	1	4,2%
<b>Total</b>	<b>PA</b>	<b>PA</b>	<b>PA</b>	<b>PA</b>	<b>PA</b>

## CRIMINALITE ENREGISTREE: SUSPECTS



### FC Vol autre

Figure criminelle / Sexe	Nombre total de faits avec au moins 1 suspect identifié	Hommes	%	Femmes	%
Vol à main armée	21	21	100,0%		
Vol avec violence sans arme	44	41	93,2%	2	4,5%
Vol dans ou sur un véhicule	39	38	97,4%		
Vol d'armes et explosifs	1	1	100,0%		
Steaming	1	1	100,0%		
Arrachage de sac à main	2	2	100,0%		
Vol à l'arraché	24	24	100,0%		
Vol à la tire	6	4	66,7%	2	33,3%
Vol à l'étalage	159	120	75,5%	42	26,4%
Vol par ruse	34	29	85,3%	6	17,6%
Vol de métaux	1	1	100,0%		
Home-invasion	1	1	100,0%		
Vol d'animaux	1	1	100,0%		
<b>Total</b>	<b>PA</b>	<b>PA</b>	<b>PA</b>	<b>PA</b>	<b>PA</b>

### Criminalité ICT

Figure criminelle / Sexe	Nombre total de faits avec au moins 1 suspect identifié	Hommes	%
Fraude de cartes de paiements	2	2	100,0%
<b>Total</b>	<b>PA</b>	<b>PA</b>	<b>PA</b>

## CRIMINALITE ENREGISTREE: SUSPECTS



### FC Autre

Figure criminelle / Sexe	Nombre total de faits avec au moins 1 suspect identifié	Hommes	%	Femmes	%
Violence contre les métiers d'intérêt général	15	11	73,3%	4	26,7%
Graffiti	2	2	100,0%		
Dégradation de voiture	16	15	93,8%	1	6,3%
Rixe au couteau	8	6	75,0%	2	25,0%
<b>Total</b>	<b>PA</b>	<b>PA</b>	<b>PA</b>	<b>PA</b>	<b>PA</b>

### PH Violence intrafamiliale (VIF)

Figure criminelle / Sexe	Nombre total de faits avec au moins 1 suspect identifié	Hommes	%	Femmes	%
VIF: physique, dans le couple	40	37	92,5%	6	15,0%
VIF: physique, envers des descendants	9	5	55,6%	5	55,6%
VIF: physique, envers d'autres membres	11	8	72,7%	3	27,3%
VIF: sexuelle, dans le couple	1	1	100,0%		
VIF: psychique, dans le couple	15	13	86,7%	2	13,3%
VIF: psychique, envers des descendants	7	2	28,6%	5	71,4%
VIF: psychique, envers d'autres membres	4	3	75,0%	1	25,0%
VIF: économique, dans le couple	5	5	100,0%		
VIF: économique, envers des descendants	1			1	100,0%
VIF: économique, envers d'autres membres	4	2	50,0%	2	50,0%
<b>Total</b>	<b>PA</b>	<b>PA</b>	<b>PA</b>	<b>PA</b>	<b>PA</b>

### PH Hormones et dopage

Figure criminelle / Sexe	Nombre total de faits avec au moins 1 suspect identifié	Hommes	%
Dopage humain	1	1	100,0%
<b>Total</b>	<b>PA</b>	<b>PA</b>	<b>PA</b>



**PH Drogues**

Figure criminelle / Sexe	Nombre total de faits avec au moins 1 suspect identifié	Hommes	%	Femmes	%
Vente de cocaïne	44	43	97,7%	2	4,5%
Vente de drogues synthétiques	1	1	100,0%		
Production de cannabis (culture)	3	3	100,0%		
Vente de cannabis en grande quantité	8	7	87,5%	2	25,0%
Vente-traffic d héroïne	4	4	100,0%		
<b>Total</b>	<b>PA</b>	<b>PA</b>	<b>PA</b>	<b>PA</b>	<b>PA</b>



**PH Violence dans l'espace public**

Figure criminelle / Sexe	Nombre total de faits avec au moins 1 suspect identifié	Hommes	%	Femmes	%
Violence physique (transport public)	9	9	100,0%		
Violence physique (voie publique)	102	97	95,1%	9	8,8%
Violence physique (autre endroit public)	9	6	66,7%	3	33,3%
Violence physique (endroit accessible au public)	26	22	84,6%	5	19,2%
Violence sexuelle (voie publique)	4	4	100,0%		
Violence sexuelle (endroit accessible au public)	2	2	100,0%		
Violence psychique (transport public)	2	1	50,0%	1	50,0%
Violence psychique (voie publique)	50	44	88,0%	6	12,0%
Violence psychique (autre endroit public)	9	6	66,7%	3	33,3%
Violence psychique (endroit accessible au public)	14	9	64,3%	5	35,7%
Vol à main armée (transport public)	2	2	100,0%		
Vol à main armée (voie publique)	9	9	100,0%		
Vol à main armée (endroit accessible au public)	8	8	100,0%		
Vol avec violence sans arme (transport public)	6	6	100,0%		
Vol avec violence sans arme (voie publique)	16	15	93,8%		
Vol avec violence sans arme (autre endroit public)	1	1	100,0%		
Vol avec violence sans arme (endr. acces. au pub.)	13	13	100,0%		
<b>Total</b>	<b>PA</b>	<b>PA</b>	<b>PA</b>	<b>PA</b>	<b>PA</b>

**PH Autre**

Figure criminelle / Sexe	Nombre total de faits avec au moins 1 suspect identifié	Hommes	%	Femmes	%
Faux policiers	1	1	100,0%		
Cyberharcèlement	17	15	88,2%	2	11,8%
Fraude à l'identité	34	27	79,4%	4	11,8%
<b>Total</b>	<b>PA</b>	<b>PA</b>	<b>PA</b>	<b>PA</b>	<b>PA</b>







### 1.3. Nombre d'infractions selon l'âge des suspects identifiés (par catégorie principale)

Étant donné que, tant un suspect identifié mineur qu'un suspect identifié majeur peuvent être impliqués lors d'un même fait, il est possible que la somme des colonnes «Mineur» et «Majeur» soit supérieure à la valeur de la colonne «Total...» (voir également la note méthodologique)

#### Anderlecht

2023

Catégorie principale / Âge	Nombre total de faits avec au moins 1 suspect identifié	Mineur	%	Majeur	%
Législation sur les étrangers	1.013	60	5,9%	962	95,0%
Drogues	384	74	19,3%	321	83,6%
Vol et extorsion	325	49	15,1%	291	89,5%
Infr. contre l'intégrité physique	199	22	11,1%	181	91,0%
Fraude	149	15	10,1%	134	89,9%
Armes et explosifs	130	19	14,6%	112	86,2%
Infr. contre la sécurité publique	110	8	7,3%	104	94,5%
Registre de population	101			101	100,0%
Ivresse et alcool	96	1	1,0%	95	99,0%
Infr. contre la foi publique	87	2	2,3%	85	97,7%
Infr. contre l'autorité publique	65	7	10,8%	60	92,3%
Protection des revenus publics	65	2	3,1%	64	98,5%
Dégradation de la propriété	63	7	11,1%	58	92,1%
Code pénal social	61			61	100,0%
Loi du football	53	4	7,5%	49	92,5%
Pratiques commerciales	50			50	100,0%
Infr. contre autres valeurs morales et sentiments	46	2	4,3%	44	95,7%
Législation économique	43			43	100,0%
Carte d'identité	32	11	34,4%	21	65,6%
Santé publique	28			28	100,0%
Exercice illégal de l'autorité publique	23			23	100,0%
Protection de la jeunesse	21	5	23,8%	16	76,2%
Environnement	13	2	15,4%	11	84,6%
Protection de la personne	13			13	100,0%
Infr. contre les moeurs	12	2	16,7%	10	83,3%
Criminalité informatique	10	2	20,0%	8	80,0%
Infr. contre la liberté individuelle	7			7	100,0%
Autres lois spéciales	5			5	100,0%

## CRIMINALITE ENREGISTREE: SUSPECTS



Catégorie principale / Âge	Nombre total de faits avec au moins 1 suspect identifié	Mineur	%	Majeur	%
Travail	5			5	100,0%
Infr. relative au statut juridique de l'enfant	2			2	100,0%
Provocation crime ou délits	2			2	100,0%
Contravention Code pénal	1			1	100,0%
Hormones et dopage	1			1	100,0%
<b>Total</b>	<b>3.215</b>	<b>294</b>	<b>9,1%</b>	<b>2.968</b>	<b>92,3%</b>



## 1.4. Nombre d'infractions selon l'âge des suspects identifiés (par figure criminelle)

Étant donné que, tant un suspect identifié mineur qu'un suspect identifié majeur peuvent être impliqués lors d'un même fait, il est possible que la somme des colonnes «Mineur» et «Majeur» soit supérieure à la valeur de la colonne «Total...» (voir également la note méthodologique)

### Anderlecht

2023

#### FC Vol moyen de transport

Figure criminelle / Âge	Nombre total de faits avec au moins 1 suspect identifié	Mineur	%	Majeur	%
Vol de voiture	11	7	63,6%	7	63,6%
Vol de moto	1	1	100,0%		
Carjacking	1	1	100,0%		
Homejacking	1	1	100,0%	1	100,0%
Vol de vélo	3			3	100,0%
<b>Total</b>	<b>PA</b>	<b>PA</b>	<b>PA</b>	<b>PA</b>	<b>PA</b>

#### FC Cambriolage

Figure criminelle / Âge	Nombre total de faits avec au moins 1 suspect identifié	Mineur	%	Majeur	%
Cambriolage dans habitation	10	2	20,0%	9	90,0%
Cambriolage ds entreprise ou commerce	14	3	21,4%	12	85,7%
Cambriolage dans bâtiment (total)	24	5	20,8%	21	87,5%
<b>Total</b>	<b>PA</b>	<b>PA</b>	<b>PA</b>	<b>PA</b>	<b>PA</b>



**FC Vol autre**

Figure criminelle / Âge	Nombre total de faits avec au moins 1 suspect identifié	Mineur	%	Majeur	%
Vol à main armée	21	5	23,8%	17	81,0%
Vol avec violence sans arme	44	13	29,5%	34	77,3%
Vol dans ou sur un véhicule	39	1	2,6%	39	100,0%
Vol d'armes et explosifs	1			1	100,0%
Steaming	1			1	100,0%
Arrachage de sac à main	2			2	100,0%
Vol à l'arraché	24	7	29,2%	18	75,0%
Vol à la tire	6			6	100,0%
Vol à l'étalage	159	19	11,9%	146	91,8%
Vol par ruse	34	3	8,8%	33	97,1%
Vol de métaux	1			1	100,0%
Home-invasion	1			1	100,0%
Vol d'animaux	1			1	100,0%
<b>Total</b>	<b>PA</b>	<b>PA</b>	<b>PA</b>	<b>PA</b>	<b>PA</b>

**Criminalité ICT**

Figure criminelle / Âge	Nombre total de faits avec au moins 1 suspect identifié	Majeur	%
Fraude de cartes de paiements	2	2	100,0%
<b>Total</b>	<b>PA</b>	<b>PA</b>	<b>PA</b>

**FC Autre**

Figure criminelle / Âge	Nombre total de faits avec au moins 1 suspect identifié	Mineur	%	Majeur	%
Violence contre les métiers d'intérêt général	15	2	13,3%	13	86,7%
Graffiti	2	2	100,0%	1	50,0%
Dégradation de voiture	16	4	25,0%	13	81,3%
Rixe au couteau	8			8	100,0%
<b>Total</b>	<b>PA</b>	<b>PA</b>	<b>PA</b>	<b>PA</b>	<b>PA</b>

## CRIMINALITE ENREGISTREE: SUSPECTS



### PH Violence intrafamiliale (VIF)

Figure criminelle / Âge	Nombre total de faits avec au moins 1 suspect identifié	Mineur	%	Majeur	%
VIF: physique, dans le couple	40			40	100,0%
VIF: physique, envers des descendants	9			9	100,0%
VIF: physique, envers d'autres membres	11			11	100,0%
VIF: sexuelle, dans le couple	1			1	100,0%
VIF: psychique, dans le couple	15			15	100,0%
VIF: psychique, envers des descendants	7			7	100,0%
VIF: psychique, envers d'autres membres	4	1	25,0%	3	75,0%
VIF: économique, dans le couple	5			5	100,0%
VIF: économique, envers des descendants	1			1	100,0%
VIF: économique, envers d'autres membres	4			4	100,0%
<b>Total</b>	<b>PA</b>	<b>PA</b>	<b>PA</b>	<b>PA</b>	<b>PA</b>

### PH Hormones et dopage

Figure criminelle / Âge	Nombre total de faits avec au moins 1 suspect identifié	Majeur	%
Dopage humain	1	1	100,0%
<b>Total</b>	<b>PA</b>	<b>PA</b>	<b>PA</b>

### PH Drogues

Figure criminelle / Âge	Nombre total de faits avec au moins 1 suspect identifié	Mineur	%	Majeur	%
Vente de cocaïne	44	13	29,5%	37	84,1%
Vente de drogues synthétiques	1			1	100,0%
Production de cannabis (culture)	3			3	100,0%
Vente de cannabis en grande quantité	8			8	100,0%
Vente-traffic d'héroïne	4			4	100,0%
<b>Total</b>	<b>PA</b>	<b>PA</b>	<b>PA</b>	<b>PA</b>	<b>PA</b>



**PH Violence dans l'espace public**

Figure criminelle / Âge	Nombre total de faits avec au moins 1 suspect identifié	Mineur	%	Majeur	%
Violence physique (transport public)	9	2	22,2%	7	77,8%
Violence physique (voie publique)	102	12	11,8%	93	91,2%
Violence physique (autre endroit public)	9	4	44,4%	5	55,6%
Violence physique (endroit accessible au public)	26	2	7,7%	25	96,2%
Violence sexuelle (voie publique)	4			4	100,0%
Violence sexuelle (endroit accessible au public)	2			2	100,0%
Violence psychique (transport public)	2	2	100,0%		
Violence psychique (voie publique)	50	6	12,0%	45	90,0%
Violence psychique (autre endroit public)	9			9	100,0%
Violence psychique (endroit accessible au public)	14	2	14,3%	13	92,9%
Vol à main armée (transport public)	2			2	100,0%
Vol à main armée (voie publique)	9	3	33,3%	6	66,7%
Vol à main armée (endroit accessible au public)	8	2	25,0%	7	87,5%
Vol avec violence sans arme (transport public)	6	4	66,7%	3	50,0%
Vol avec violence sans arme (voie publique)	16	7	43,8%	10	62,5%
Vol avec violence sans arme (autre endroit public)	1			1	100,0%
Vol avec violence sans arme (endr. acces. au pub.)	13	1	7,7%	12	92,3%
<b>Total</b>	<b>PA</b>	<b>PA</b>	<b>PA</b>	<b>PA</b>	<b>PA</b>

**PH Autre**

Figure criminelle / Âge	Nombre total de faits avec au moins 1 suspect identifié	Mineur	%	Majeur	%
Faux policiers	1			1	100,0%
Cyberharcèlement	17	1	5,9%	16	94,1%
Fraude à l'identité	34	2	5,9%	32	94,1%
<b>Total</b>	<b>PA</b>	<b>PA</b>	<b>PA</b>	<b>PA</b>	<b>PA</b>



## Partie 2: Niveau SUSPECTS-FAIT (comptage du nombre de combinaisons suspect-fait)

### 2.1. Nombre de suspects-fait selon le sexe des suspects identifiés (TOP 5 des catégories principales)

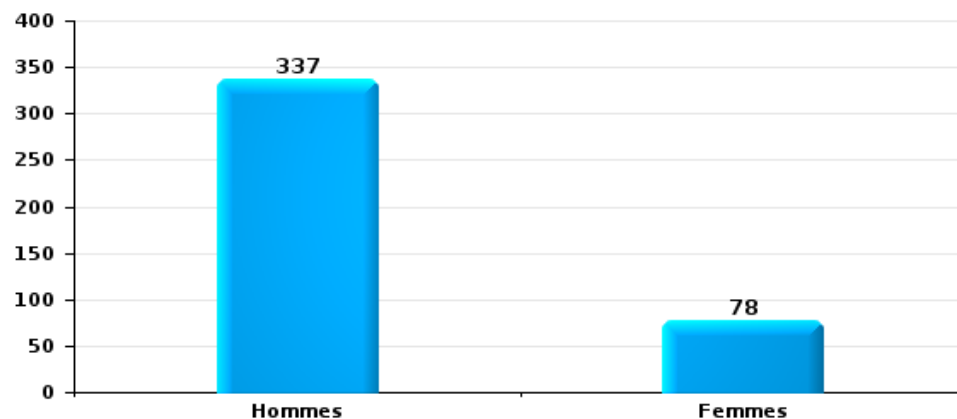
Lorsqu'un même suspect a commis plusieurs faits durant la période considérée, il est aussi comptabilisé plusieurs fois (voir également la note méthodologique)

#### Anderlecht

2023

#### Vol et extorsion

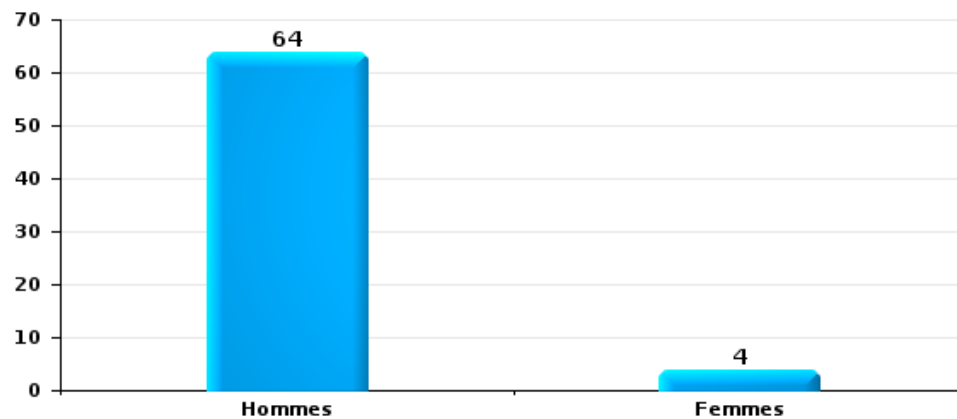
Nombre de suspects-fait selon le sexe





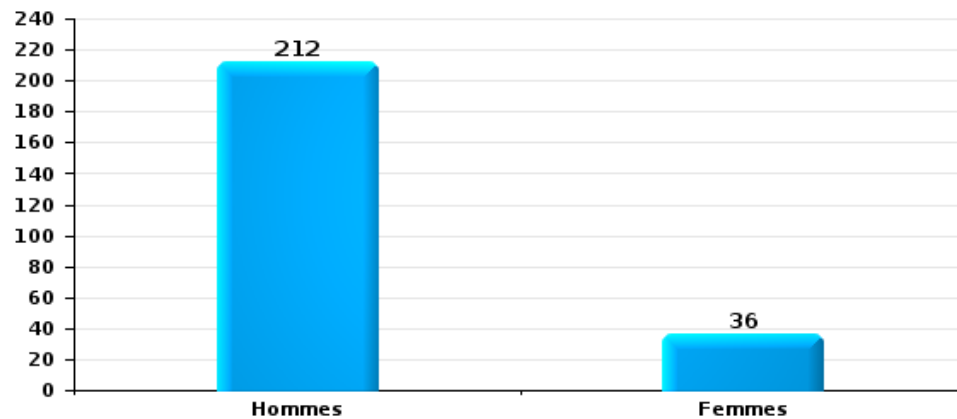
Dégradation de la propriété

Nombre de suspects-fait selon le sexe



Infr. contre l'intégrité physique

Nombre de suspects-fait selon le sexe

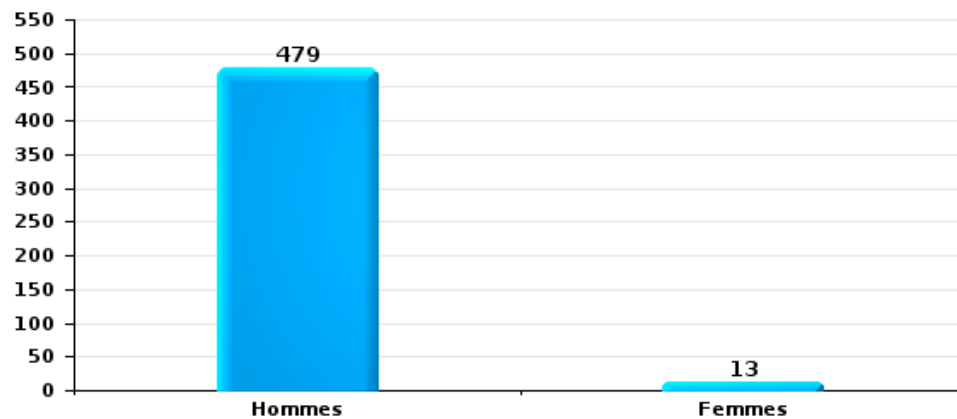






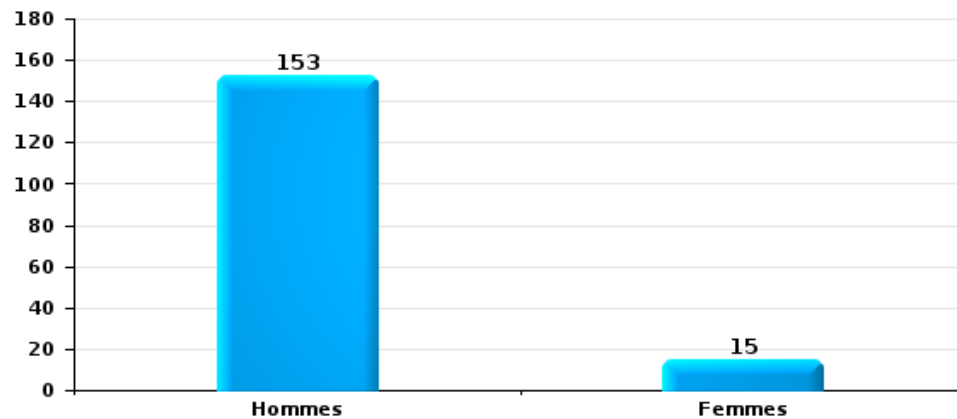
Drogues

Nombre de suspects-fait selon le sexe



Fraude

Nombre de suspects-fait selon le sexe





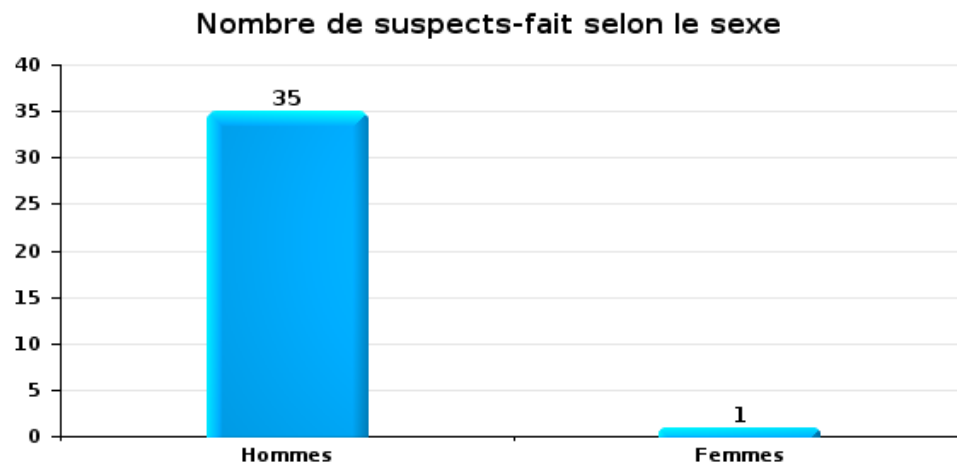
## 2.2. Nombre de suspects-fait selon le sexe des suspects identifiés (TOP 5 des figures criminelles)

Lorsqu'un même suspect a commis plusieurs faits durant la période considérée, il est aussi comptabilisé plusieurs fois (voir également la note méthodologique)

### Anderlecht

2023

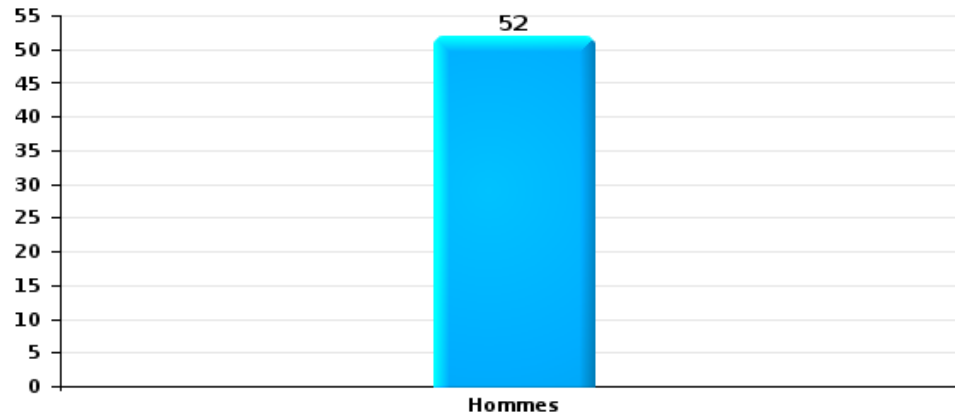
### Cambriolage dans bâtiment (total)





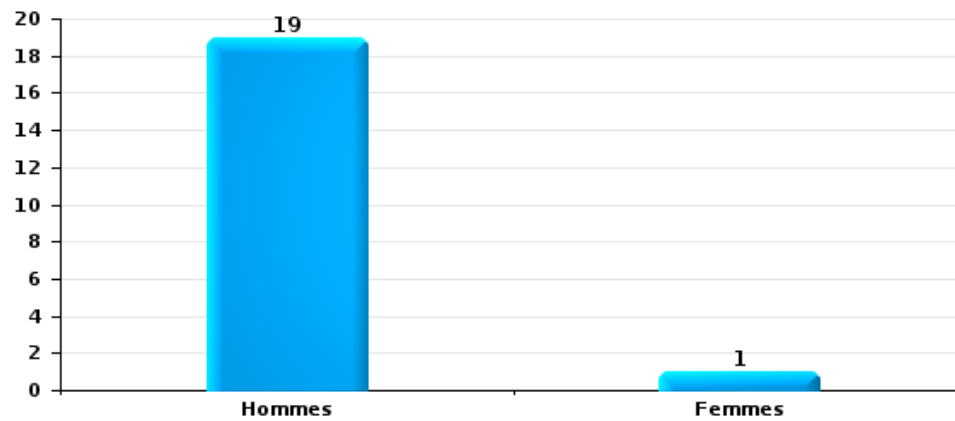
Vol dans ou sur un véhicule

Nombre de suspects-fait selon le sexe



Dégradation de voiture

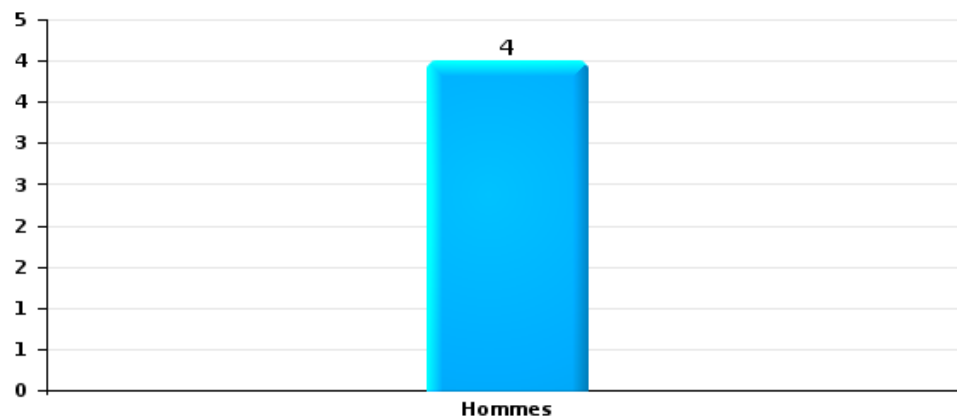
Nombre de suspects-fait selon le sexe





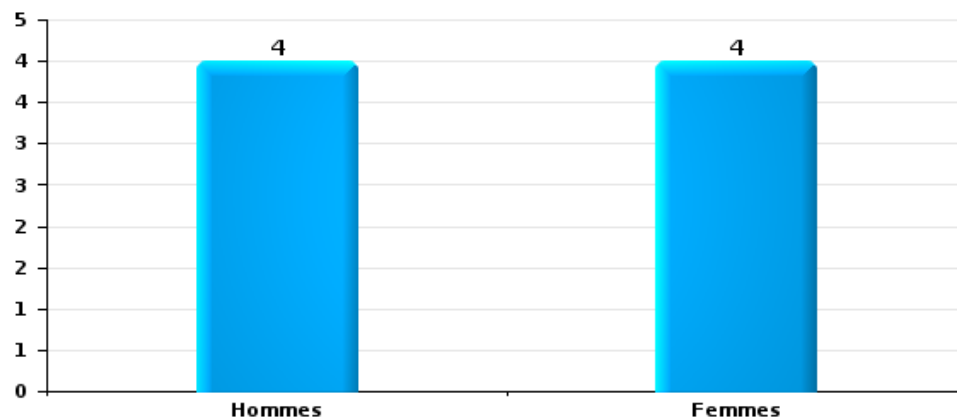
Vol de vélo

Nombre de suspects-fait selon le sexe



Vol à la tire

Nombre de suspects-fait selon le sexe





### 2.3. Nombre de suspects-fait selon l'âge des suspects identifiés (TOP 5 des catégories principales)

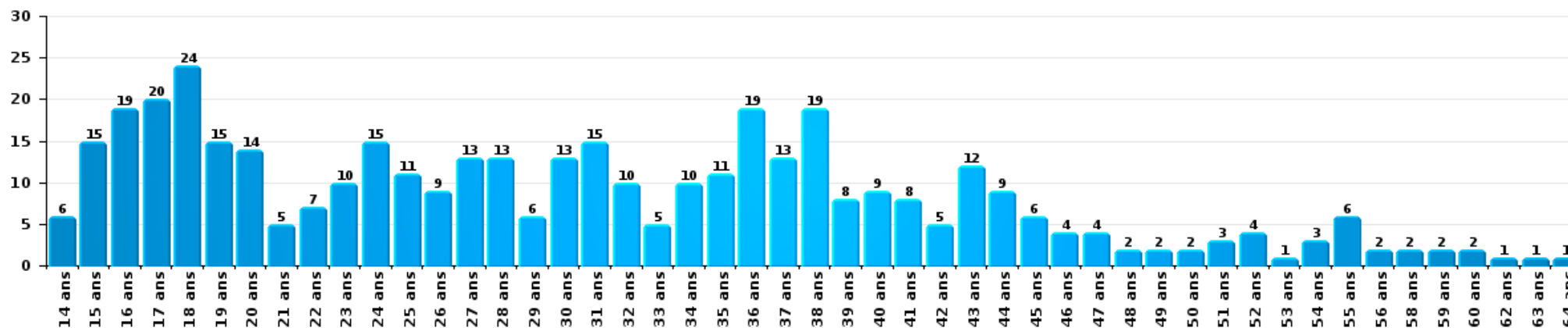
1) Lorsqu'un même suspect a commis plusieurs faits durant la période considérée, il est aussi comptabilisé plusieurs fois, qu'il ait le même âge ou non – 2) Les suspects au-dessous de 14 ans et à partir de 90 ans ne sont pas repris dans le tableau (voir également la note méthodologique)

#### Anderlecht

2023

#### Vol et extorsion

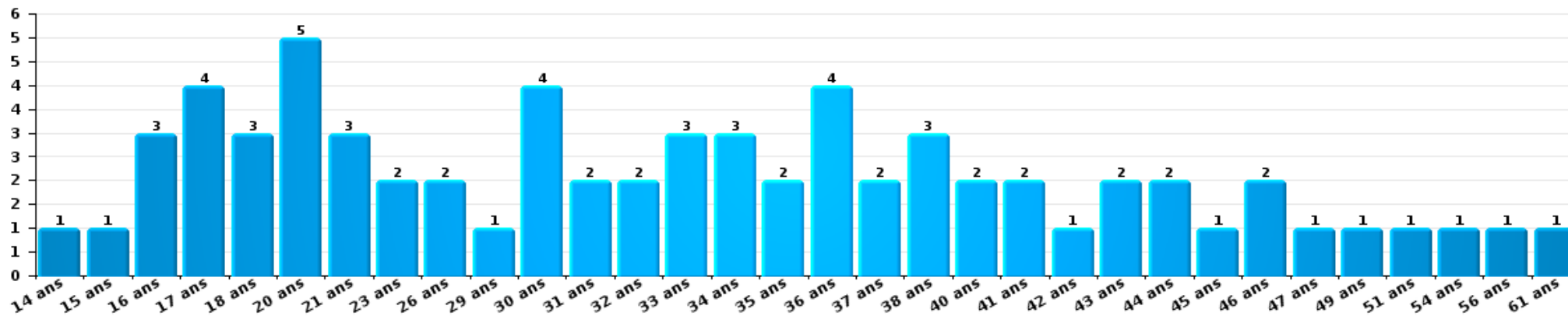
Nombre de suspects-fait par âge (chronologique)





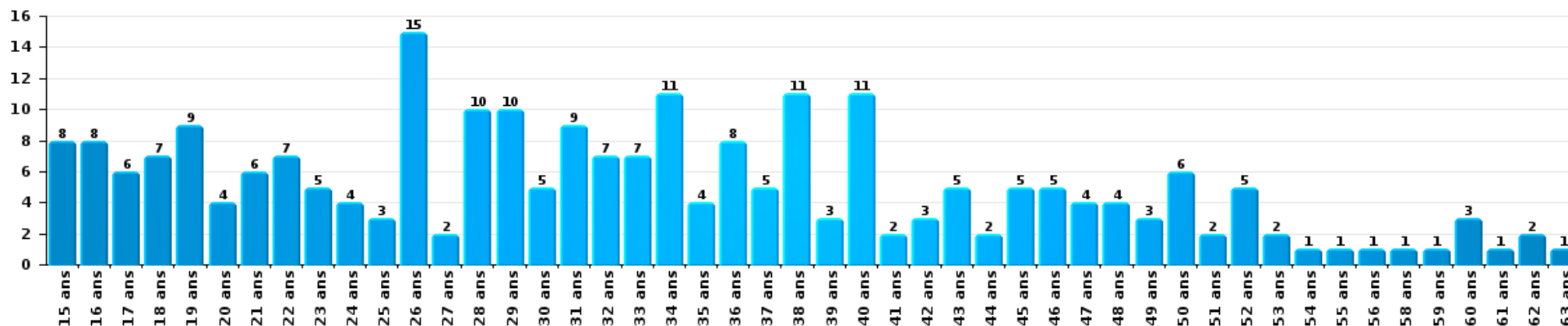
Dégradation de la propriété

Nombre de suspects-fait par âge (chronologique)



Infr. contre l'intégrité physique

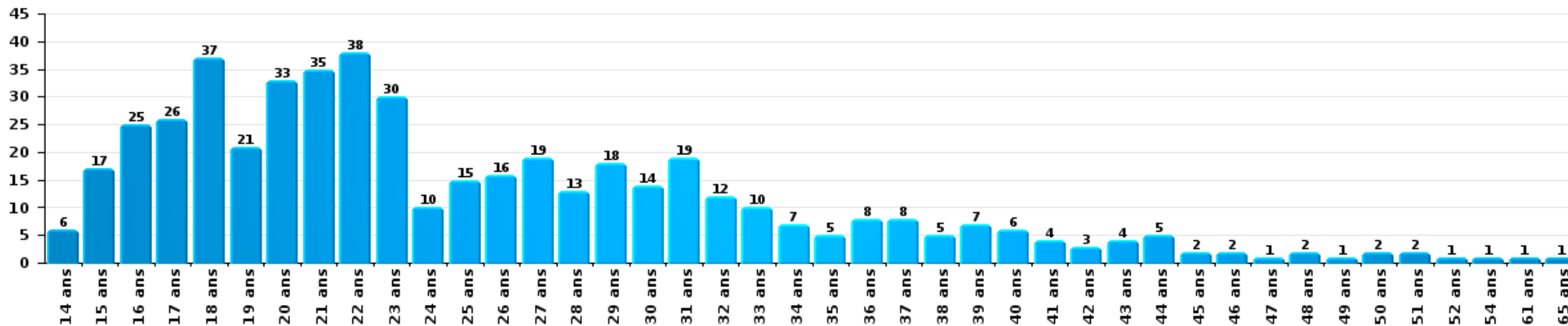
Nombre de suspects-fait par âge (chronologique)





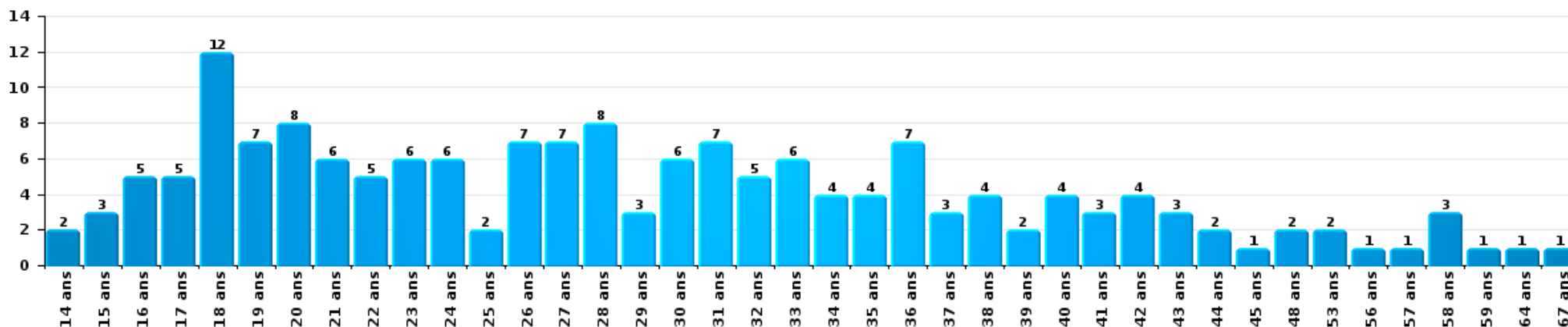
Drogues

Nombre de suspects-fait par âge (chronologique)



Fraude

Nombre de suspects-fait par âge (chronologique)





## 2.4. Nombre de suspects-fait selon l'âge des suspects identifiés (TOP 5 des figures criminelles)

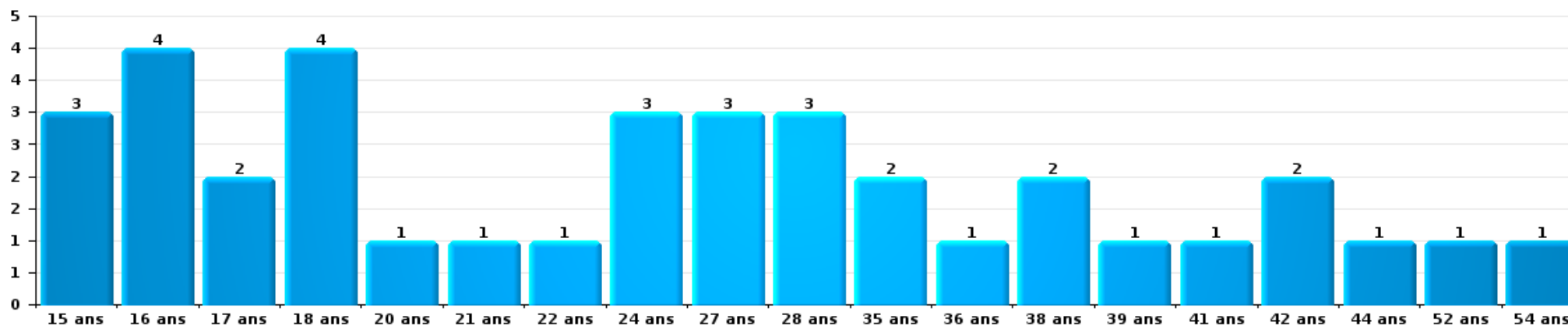
1) Lorsqu'un même suspect a commis plusieurs faits durant la période considérée, il est aussi comptabilisé plusieurs fois, qu'il ait le même âge ou non – 2) Les suspects au-dessous de 14 ans et à partir de 90 ans ne sont pas repris dans le tableau (voir également la note méthodologique)

### Anderlecht

2023

### Cambrilage dans bâtiment (total)

Nombre de suspects-fait par âge (chronologique)

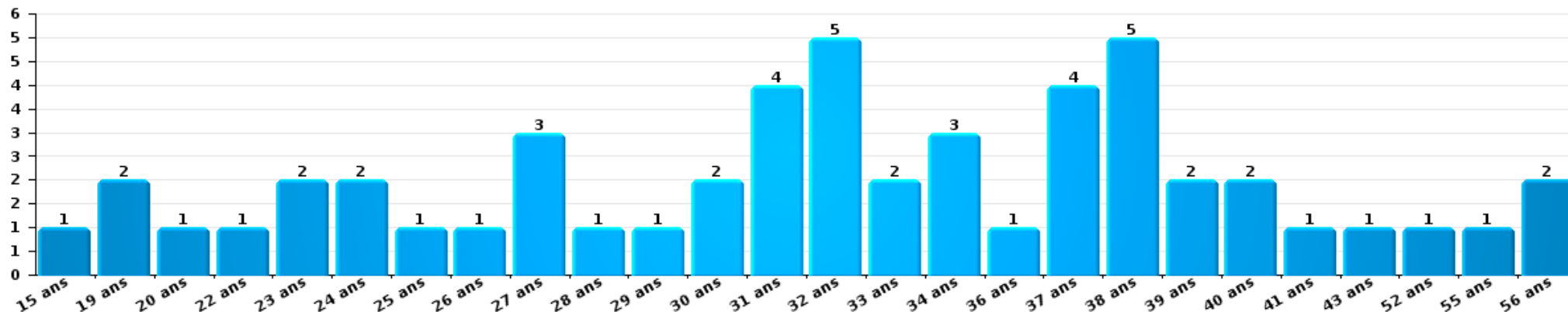






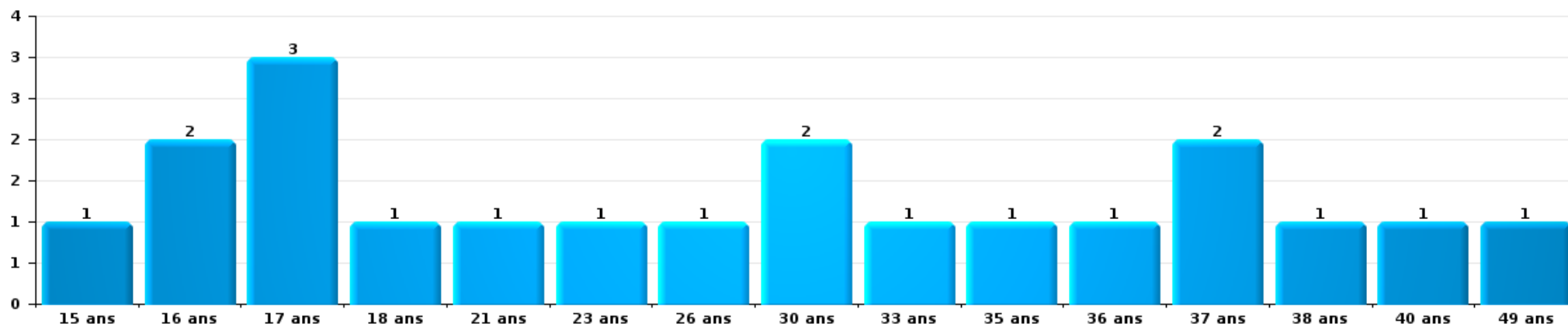
Vol dans ou sur un véhicule

Nombre de suspects-fait par âge (chronologique)



Dégradation de voiture

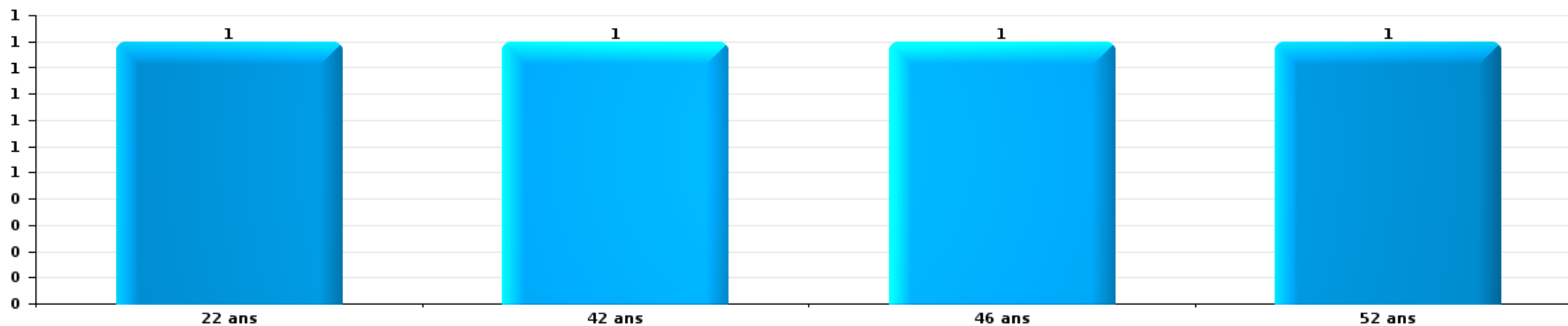
Nombre de suspects-fait par âge (chronologique)





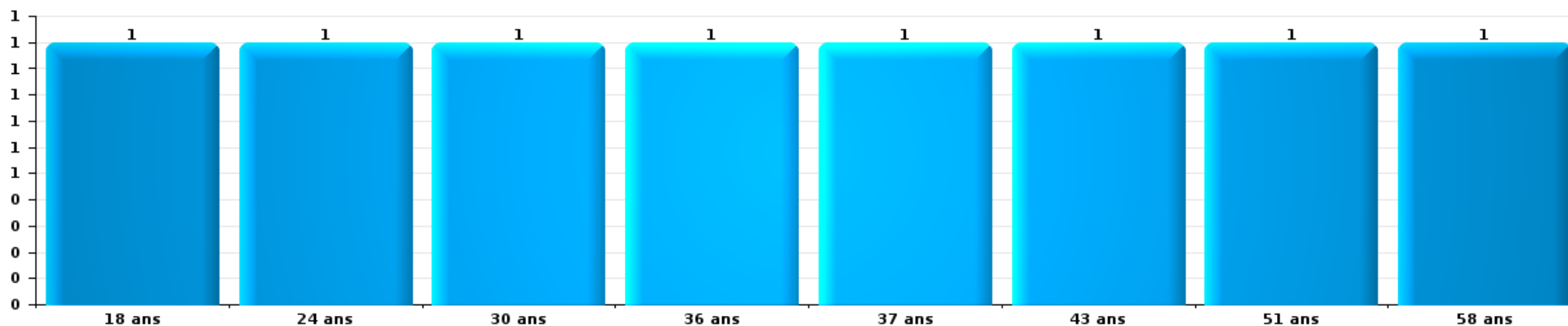
Vol de vélo

Nombre de suspects-fait par âge (chronologique)



Vol à la tire

Nombre de suspects-fait par âge (chronologique)



# ***STATISTIQUES POLICIERES DE CRIMINALITE***

---

*LIEU DE PERPETRATION: COMMUNE*

**Anderlecht**

***ANNEXE I: DETAIL PAR CATEGORIE DE DELIT  
CODE PENAL***

## Anderlecht

### Infraction Code pénal

#### Infr. contre l'intégrité physique

			2000	2013	2014	2015	2016	2017	2018	2019	2020	2021	2022	2023	
Assassinat	Empoisonnement (assassinat)	Tent.				1							2		
	Autres	Acc.	2										1	1	
		Tent.	4	2	4	2	2	4	2	2	1	1	2	4	
		Sous-total		6	2	4	3	2	4	2	2	1	1	5	5
Meurtre	Parricide (meurtre)	Tent.	1			1	1								
	Empoisonnement (meurtre)	Tent.												1	
	Meurtre pour faciliter le vol	Acc.	1	1											
		Tent.								1			2		1
	Non spécifié	Acc.			1	1					1		1	1	1
		Tent.							1				2	1	
	Autres	Acc.		2	2	3	3	2	1	1	1	1	3	2	6
		Tent.	1	11	26	16	20	17	16	15	26	22	19	18	18
Sous-total		3	14	29	21	24	20	18	17	27	30	23	27		
Torture et maltraitance	Torture	Acc.			2	2	2	1	3		1		1	2	
	Traitement inhumain	Acc.		1		2			3	1			3	2	
	Traitement dégradant	Acc.		1	2	4	1	3	3	1	1		8	6	
	Non spécifié	Acc.		1											
Sous-total			3	4	8	3	4	9	9	2	2		12	10	
Coups et/ou blessures vol. en sphère familiale	Entre partenaires ou ex-partenaires	Acc.	120	316	255	260	268	219	267	249	268	237	250	239	
		Tent.													
	Lors d'un différend familial en général	Acc.	95			1									
		Tent.	1												
	Par les parents envers un mineur	Acc.	7	52	30	26	34	34	38	46	33	41	38	31	
	Par les parents envers personne vulnérable	Acc.	1	1				1	1					1	
	Envers les parents	Acc.	6	19	20	16	18	11	10	14	14	18	28	25	
	Envers d'autres ascendants directs ou collatéraux	Acc.		20	11	27	14	16	18	22	5	14	9	17	
Sous-total		230	408	316	330	334	281	334	331	320	310	325	313		

## Infr. contre l'intégrité physique

			2000	2013	2014	2015	2016	2017	2018	2019	2020	2021	2022	2023
Coups et/ou blessures vol. hors sphère familiale	Bagarres (=coups réciproques)	Acc.	59	121	123	126	103	123	159	136	127	122	114	140
		Acc.	20	9	8	4	15	5	2	3	10	8	6	14
	Coups envers fonctionnaire de police	Tent.	3											
	Envers un mineur par une pers. ayant autorité	Acc.	3	13	15	16	18	10	12	9	12	5	15	17
	Envers un mineur qualité de l'auteur inconnue	Acc.	16	32	40	26	35	41	42	29	17	34	28	52
	Envers pers. vulnérable par pers. ayant autorité	Acc.			1	2	1	1			1	1		2
	Envers pers. vulnérable (qualité auteur inconnue)	Acc.		2	1	1	1		2	1		2	5	3
	Envers un mineur par cohabitant sans rel. Autorité	Acc.										5	4	4
	Envers un arbitre de manifestation sportive	Acc.						1		2				
	Coups envers personnel transport public	Acc.		4	6	4	1	4	5	2	2	5	3	4
	Coups envers personnel autre service public	Acc.		4	6	4	1	4	4	2	2	2	8	1
		Acc.		2		3	1	4	1	1	1	2	2	4
	Coups envers profession médicale	Tent.							1					
	Coups envers personnel institut d'enseignement	Acc.		5	4	4	5	2	2	3	3	1	4	2
		Acc.	419	485	504	520	457	470	464	459	445	427	444	494
Non spécifié	Tent.	17				1	2		1					
	Sous-total	537	677	708	710	639	668	693	648	620	614	633	737	
Abstention coupable	Acc.	1	3	4	4	1	2	3	4	5	6	2	1	
	Sous-total	1	3	4	4	1	2	3	4	5	6	2	1	
Autres infr. volontaires. c/ l'intégrité phys.	Privation de soins à enfant ou personne vulnérable	Acc.			1	1			1					1
	Délaissement d'enfant ou personne vulnérable	Acc.	3	1	3		2	2		3			2	3
	Abandon d'enfant dans le besoin	Acc.	12	3	1	1			1		1	1		2
	Administration substances nuisibles	Acc.		2					1		3	3	2	3
	Empoisonnement de denrées	Acc.	1							1			1	1
	Entrave méchante à la circulation	Acc.	7	12	24	23	27	40	37	33	35	52	26	29
		Tent.						2	1					
Voies de faits et violences légères	Acc.	16	38	33	29	45	34	35	35	45	24	28	22	
	Tent.		1											
	Sous-total	39	57	62	54	74	78	76	72	84	80	59	61	
Infr. involontaires contre l'intégrité physique	Homicides involontaires	Acc.	1				1							
	Coups et/ou blessures involontaires	Acc.	42	7	12	8	6	4	5	6	5	3	4	5
	Administration involontaire substances nuisibles	Acc.										1		
	Abstention d'entretien enfant/personne vulnérable	Acc.			2	1	1	1	1					
	Morsure de chien	Acc.		4	3	7	14	9	6	8	6	14	11	9
		Tent.									1			
Non spécifié	Acc.	1		2						1	1	1		
	Sous-total	44	11	19	16	22	14	12	15	12	19	15	14	
	Total	860	1.175	1.146	1.146	1.099	1.071	1.147	1.091	1.071	1.060	1.074	1.168	

## Infr. contre la liberté individuelle

		2000	2013	2014	2015	2016	2017	2018	2019	2020	2021	2022	2023
Prise d'otages	Acc.	1		1	1	2							
	Sous-total	1		1	1	2							
Enlèvement de mineur ou personne vulnérable	Enlèvement parental	Acc.	7	10	11	12	10	7	7	6	5	4	8
		Tent.	1	1	1	3	2	3	4	2	3	4	4
	Autre enlèvement	Acc.	2	8	2	2	8	4	4	6	4	5	1
		Tent.	3	4	3	1	4	6	7	2	3	4	4
	Sous-total	4	13	23	17	18	24	20	22	16	15	17	17
Détenition par un particulier		Acc.	22	19	35	23	25	22	26	28	27	18	30
		Tent.	1	1						2			2
	Sous-total	12	23	20	35	23	25	22	26	30	27	18	32
	Total	17	36	44	53	43	49	42	48	46	42	35	49

**Infr. contre les mœurs**

				2000	2013	2014	2015	2016	2017	2018	2019	2020	2021	2022	2023
Viol ayant causé la mort	Victime majeure	Acc.							1						
		Sous-total							1						
Viol n'ayant pas causé la mort	Victime < 10a	Acc.	6	5	3	4	6	6	6	4	7	4	6	4	
		Acc.	4	2	3	1	3	8	4	5	5	5	2	2	
	Victime 10a - 14a	Tent.	1		1		1								
		Acc.	4	8	9	5	3	2	2	4	9	4	4	1	
	Victime 14a - 16a	Tent.						1							
		Acc.		5	4	3	4	3	4	3	3	3	2	1	
	Victime 16a - 18a	Tent.			1		1						1		
		Acc.	12	17	21	27	24	18	21	25	27	30	30	11	
Victime majeure	Tent.	4	2	3	3	2		1	3	6	1	4			
Victime âge inconnu	Acc.		2	1											
	Sous-total		31	41	46	43	44	38	36	47	54	46	23		
Viol avec conséquence inconnue		Acc.									2	1		1	2
		Sous-total									2	1		1	2
Viol n'ayant pas causé la mort (nvCPS)	Victime < 16a	Acc.										1	2	9	13
	Victime 16a - 18a	Acc.												4	2
		Acc.								1	3	1	28	50	
	Victime majeure	Tent.												1	9
	Sous-total									1	4	3	42	74	
Attentat à la pudeur avec violence / menace	Victime < 16a	Acc.	6	5	12	7	9	10	6	7	3	5	3		
	Victime 16a - 18a	Acc.	2	3	4	5	2	4	1	4	1	1			
		Acc.	5	7	9	10	14	6	11	15	19	22	7		
	Victime majeure	Tent.	1												
	Sous-total	14	15	25	22	25	20	18	26	23	28	10			
Attentat à la pudeur sans violence / menace	Victime < 16a	Acc.	20	8	12	9	13	11	8	16	9	10	2		
		Tent.		1			1						1		
	Victime 16a - 18a	Acc.		3	1	1		1	3	6	1				
	Victime âge inconnu	Acc.	6	1	4	2	3	8	3	5	3	3	2		
	Sous-total	26	13	17	12	17	20	14	27	13	13	5			
Attentat à la pudeur non spécifié		Acc.	1	1	1		1			1			2		
		Sous-total	1	1	1		1			1			2		
Atteinte intégrité sexuelle sans mort (nvCPS)	Victime < 16a	Acc.												11	22
		Tent.													1
	Victime 16a - 18a	Acc.												6	1
	Victime majeure	Acc.											2	19	29
	Sous-total												2	36	53
Pornographie infantine	Détention	Acc.	1	2	3	5		6	3	5	4	5			
	Distribution	Acc.		5	7	8	6	8	19	28	21	15	3		
	Accès pornographie infantine via technologie	Acc.						2	3	1			1		
	Non spécifié	Acc.						1	1		1				
		Sous-total	1	7	10	13	6	17	26	34	26	20	4		

**Infr. contre les mœurs**

			2000	2013	2014	2015	2016	2017	2018	2019	2020	2021	2022	2023
Pornographie	Acc.										1			
	Sous-total										1			
Incitation à la débauche	Victime mineure	Acc.		2	7	3	2		1		3	3	2	
	Victime majeure	Acc.			1		1						1	
	Publicité par ICT pour débauche	Acc.									1			
	Autre publicité pour débauche	Acc.				1							1	
	Non spécifié	Tent.	1				1	1			1			
	Sous-total		1	2	8	4	4	1	1		5	3	4	
Exploitation de la débauche d'autrui	Victime mineure	Acc.					2				1		1	
	Victime majeure	Acc.	1	1		1	1	1			1		1	
	Age victime inconnu	Tent.				1					1			
		Acc.	2								1	1		
Sous-total		3	1		1	4	1			1	4		2	
Outrage public aux bonnes mœurs	Actions (exhibitionnisme, etc.)	Acc.	10	11	10	8	12	15	23	12	8	6	5	
	Ecrits, images, objets	Acc.	9	5	4	5	1	2	1	1	3		2	
	Obscénités en public	Acc.			1		1						1	
	Exhibitionnisme (nvCPS)	Acc.											6	7
	Contenu pornographique extrême ou violent (nvCPS)	Acc.												4
	Non spécifié	Acc.							1				1	
Sous-total		19	16	15	14	14	17	25	13	11	8	13	11	
Voyeurisme	Observation/enregistrement de nudité ou intimité	Acc.		1			1	4	2	1	2	6		
		Tent.						1						
	Diffusion enregistrement nudité ou intimité	Acc.				3			4	5	1	14	3	
		Tent.									1			
	Acc.											1		
Sous-total			1			4	5	6	6	4	21	3		
Voyeurisme direct (nvCPS)	Victime < 16a	Acc.												1
	Victime majeure	Acc.											1	4
	Sous-total												1	5
Voyeurisme via moyen technique ou autre (nvCPS)	Victime < 16a	Acc.												2
	Victime majeure	Acc.											2	3
	Sous-total												2	5
Diffusion de contenu à caractère sexuel (nvCPS)	Victime < 16a	Acc.											1	
	Victime 16a - 18a	Acc.											1	
	Victime majeure	Acc.											2	2
	Sous-total												4	2
Diffusion contenu sex. but méchant/lucrat. (nvCPS)	Victime < 16a	Acc.											3	
	Victime 16a - 18a	Acc.												4
	Victime majeure	Acc.											4	11
	Sous-total												7	15



## Infr. contre les mœurs

			2000	2013	2014	2015	2016	2017	2018	2019	2020	2021	2022	2023
Avortement sans permission de la femme	Non spécifié	Acc.							1					
		Sous-total							1					
Grooming (contact par ICT avec mineur < 16 ans)		Acc.				2				1	2			
		Sous-total				2				1	2			
Grooming online - avec ICT (nvCPS)	Victime < 16a	Acc.												1
		Sous-total												1
Exploitation sexuelle mineurs-prostitution (nvCPS)	Incitation à la débauche/prostit. (nvCPS)	Acc.											1	2
		Sous-total											1	2
Images d'abus sexuels de mineurs (nvCPS)	Production/diffusion images abus sexuels (nvCPS)	Acc.											13	1
	Détention/acquisition images abus sexuels (nvCPS)	Acc.												1
	Accès à images abus sexuels de mineurs (nvCPS)	Acc.												1
		Sous-total											13	3
Abus de la prostitution - personne majeure (nvCPS)		Acc.												1
		Sous-total												1
		Total	96	97	122	111	119	120	127	159	148	146	171	174

**Infr. contre autres valeurs morales et sentiments**

			2000	2013	2014	2015	2016	2017	2018	2019	2020	2021	2022	2023
Harcèlement	Harcèlement par téléphone (OLD)	Acc.	34											
		Acc.	6	205	218	230	206	203	201	233	223	234	286	304
		Tent.						1						
	Sous-total	40	205	218	230	206	204	201	233	223	234	286	304	
Violation du secret professionnel	Acc.	1	8	5	8	4	1	7	1	5	3	3	3	
	Sous-total	1	8	5	8	4	1	7	1	5	3	3	3	
Atteinte à l'honneur	Calomnie et diffamation	Acc.	27	23	27	20	20	18	26	37	22	20	30	35
	Déclaration calomnieuse	Acc.	2	3	1	1	3	4	2	3	4	4		4
	Imputation calomnieuse	Acc.	4	2	1	3	4	2	7	3	1			2
	Divulgation méchante	Acc.	1	1	1		1	2	3		1	2	2	1
	Injures (Délit)	Acc.	13	134	128	109	127	74	86	88	70	50	47	32
		Tent.		1				1						
	Non spécifié	Acc.	1							1	1	1		
		Tent.	1											
	Sous-total	49	164	158	133	155	101	124	132	99	77	81	72	
Vie privée	Intrusion de nuit	Acc.	1											
	Violation de domicile par un particulier	Acc.	19	26	23	28	30	25	19	21	24	17	22	18
		Tent.			1	4	1	1	1					
	Violation du secret des lettres	Acc.			3	3	2	4	7	3	7	5	3	3
	Sous-total	20	26	27	35	33	30	27	24	31	22	25	21	
Tapage nocturne	Acc.	19	17	9	2	3	9	3	11	18	10	20	14	
	Sous-total	19	17	9	2	3	9	3	11	18	10	20	14	
Abus d'informations issues d'un dossier pénal	Acc.					1	1							
	Sous-total					1	1							
Violation de communication par particulier		Acc.		3								1		2
		Tent.							1					
	Sous-total		3						1			1		2
Abus faiblesses de personnes		Acc.			1	1	2	2	6	5	4		3	1
	Sous-total			1	1	2	2	6	5	4		3	1	
Vie privée mœurs: publication identité victime		Acc.								1	1			2
	Sous-total									1	1			2
Cyberlokkig (leurre de mineur par ICT)		Acc.							1					1
	Sous-total								1					1
Attirer ou utiliser mineur ou personne vulnérable		Acc.			1						2			1
		Tent.				1		1						
	Sous-total			1	1		1				2			1
Occupation bien d'autrui (squatter)	Pénétrer / occuper / séjourner (bien non habité)	Acc.							2	4	3	2	6	6
	Pénétrer / occuper / séjourner (bien habité)	Acc.											1	1
	Sous-total								2	4	3	2	7	7
	Total	129	423	419	410	404	349	372	411	386	349	425	428	

Infr. contre autres valeurs morales et sentiments

## Infr. relative au statut juridique de l'enfant

		2000	2013	2014	2015	2016	2017	2018	2019	2020	2021	2022	2023	
Non-représentation d'enfants	Par les parents	Acc.	61	53	52	41	65	52	59	77	101	83	61	
	Par une personne qui en a la charge	Acc.	2	3	1		1	2	3	5	2	2	2	
		Sous-total	8	63	56	53	41	66	54	62	82	103	85	63
Non spécifié		Acc.			1				2					
		Sous-total			1				2					
		Total	8	63	56	54	41	66	54	64	82	103	85	63

## Vol et extorsion

			2000	2013	2014	2015	2016	2017	2018	2019	2020	2021	2022	2023
Vol avec circ. aggr.	Avec violence	Acc.	380	324	367	671	497	373	237	296	207	173	172	275
		Tent.	45	49	56	82	72	46	43	36	30	20	21	16
	Sans violence	Acc.	2.497	1.815	1.955	1.839	1.843	1.632	1.561	1.577	1.496	1.442	1.560	1.720
		Tent.	902	856	784	776	780	711	684	756	859	862	719	819
Sous-total			3.824	3.044	3.162	3.368	3.192	2.762	2.525	2.665	2.592	2.497	2.472	2.830
Vol sans circ. aggr.	Avec violence	Acc.	389	381	421	504	357	324	244	250	213	212	198	251
		Tent.	29	17	39	48	30	23	20	11	13	12	16	22
	Sans violence, Vol à la tire	Acc.	781	885	825	665	618	786	740	877	643	827	868	877
		Tent.		3	2	1	5	6	8	5	2	2	3	
	Sans violence, Vol d'usage	Acc.	1	3	2	3	4	2	5	4	6	2	4	6
		Tent.					1							
	Sans violence, Vol domestique	Acc.	41	58	50	58	45	32	45	46	30	44	26	27
		Tent.		2			1	2	1		1	3		
	Sans violence	Acc.	2.263	2.326	2.233	2.042	1.884	1.893	1.894	2.059	1.569	1.850	1.716	1.774
		Tent.	37	39	49	45	41	40	44	40	40	60	43	39
Sous-total			3.541	3.714	3.621	3.366	2.986	3.108	3.001	3.292	2.517	3.012	2.874	2.996
Vol non spécifié		Acc.	243	16	27	17	16	13	8	10	8	10	19	14
		Tent.	72	1										1
	Sous-total	315	17	27	17	16	13	8	10	8	10	19	15	
Extorsion		Acc.	10	41	44	43	41	43	26	34	17	20	30	31
		Tent.	5	20	24	32	27	21	18	20	21	12	13	22
	Sous-total	15	61	68	75	68	64	44	54	54	38	32	43	53
Fabrication de fausses clefs		Acc.	2		1			1						
		Sous-total	2		1			1						
Total			7.697	6.836	6.879	6.826	6.262	5.948	5.578	6.021	5.155	5.551	5.408	5.894

## Fraude

		2000	2013	2014	2015	2016	2017	2018	2019	2020	2021	2022	2023
Blanchiment d'argent	Acc.	1	13	10	9	23	19	33	54	61	60	53	125
	Tent.							3					2
	Sous-total	1	13	10	9	23	19	36	54	61	60	53	127
Recel	Acc.	46	44	64	52	45	52	59	85	59	83	84	76
	Tent.				1								
	Acc.	23	13	6	17	12	10	9	8	6	4	4	5
	Acc.	2	1	1	29	16	4		2	10	1		
	Tent.	3											
	Sous-total	74	58	71	98	74	66	68	95	75	88	88	81
Grivèlerie	Acc.	43	26	5	2	4	5	11	6	4		3	1
	Acc.	4	1	3	1	3		3	2	3	2		
	Acc.	8	3	4	4	1	1	2	2	4	3	5	2
	Acc.	2	2	1					1		1		
	Sous-total	57	32	13	7	8	6	16	11	11	6	8	3
Corruption privée	Acc.			1					1	1			
	Tent.				1								
	Sous-total			1	1				1	1			
Détournement et destruction frauduleuse	Acc.	330	24	25	33	35	52	32	51	55	55	75	70
	Tent.	1											
	Acc.		4	4	3	3						3	1
	Acc.								1				
	Acc.			1		1	1	1			1		3
	Acc.							2					
	Acc.	37	3	5	4	1	4	2	4	2	1	1	1
	Sous-total	368	31	35	40	40	57	37	55	58	57	79	75
Escroquerie	Acc.		43	61	46	49	108	142	171	301	370	364	339
	Tent.		23	16	19	14	15	17	27	23	25	15	17
	Acc.		104	97	65	76	134	174	122	107	100	130	101
	Tent.		12	17	23	17	19	23	17	11	13	11	11
	Acc.	90											
	Tent.	19											
	Sous-total	109	182	191	153	156	276	356	337	442	508	520	468
Tromperie	Acc.	3	1				1	2			1		
	Tent.							1					
	Acc.	1											
	Acc.						1						
	Sous-total	4	1				2	3			1		
Abus de confiance et infr. apparentées	Acc.	108	138	139	115	100	116	109	126	81	110	122	113
	Tent.	7			1					1			
	Acc.	8	8	10	7	11	3	10	7	8	7	9	8
	Sous-total	123	146	149	123	111	119	119	133	90	117	131	121

## Fraude

			2000	2013	2014	2015	2016	2017	2018	2019	2020	2021	2022	2023
Abus de biens sociaux	Par des sociétés	Acc.			2			6	3	1	12	3	2	3
		Acc.	2											
	Par des A.S.B.L.	Tent.	5			1					1			
		Acc.		2		1	1				1		1	
	Autres	Acc.	1		4		3	3	1	2	2	2	1	1
	Sous-total		8	2	6	2	4	9	4	4	15	5	4	4
Infr. liées à l'insolvabilité	Par des tiers	Acc.		2	2	3	3			1	2		2	1
		Acc.		5	4	4	9	6	9	5	6	4	2	2
	Par le débiteur	Acc.	1	11	7	8	10	5	10	10	5	2	3	3
		Tent.							1					
	Sous-total		1	18	13	15	22	11	20	16	13	6	7	6
Insolvabilité frauduleuse		Acc.				4			3		1		3	
	Sous-total					4			3		1		3	
Chèques sans provision		Acc.	60			1								
		Tent.	4											
	Sous-total		64			1								
	Total		809	483	489	453	438	565	662	706	767	848	893	885

## Dégradation de la propriété

				2000	2013	2014	2015	2016	2017	2018	2019	2020	2021	2022	2023
Incendie volontaire	Dans lieu habité (de jour)	Acc.	5	5	7	7	5	6	6	8	3	5	5	3	
		Tent.					1								
	Dans lieu habité (de nuit)	Acc.	5	10	7	5	9	5	6	5	7	3	7	7	
		Tent.	1		1		1	1		1				2	
	Dans lieu habité (moment indéterminé)	Acc.		1	1	2									
		Tent.		1							1				
	Dans un autre lieu (de jour)	Acc.	8	13	22	19	12	20	15	11	15	12	12	12	
		Tent.		2	1	2						1			
	Dans un autre lieu (de nuit)	Acc.	34	42	42	38	49	41	33	34	53	38	35	45	
		Tent.	1	1	3	3	1		1	2	1		1	2	
Dans un autre lieu (moment indéterminé)	Acc.	2	1	2	4	1	2			2	2	2	2		
	Tent.	1	1			3						1	1		
Non spécifié	Acc.	1				1	2				2	1	1		
	Sous-total		58	77	86	80	82	78	61	63	85	62	64	73	
Destruction par explosion volontaire	Dans un autre lieu (de nuit)	Acc.												1	1
	Sous-total													1	1
Incendie involontaire		Acc.	39	68	38	55	45	55	52	47	53	38	47	50	
	Sous-total		39	68	38	55	45	55	52	47	53	38	47	50	
Destruction, dénaturation, dégradation	Avec circ. aggr.	Acc.	46	4	5	6	4	6	3	3	5	2	3	6	
		Tent.				1									
	Destruction de biens agricoles	Acc.			1										
		Acc.	8	1			2		1	2					
Non spécifié	Tent.	18													
	Sous-total	72	5	6	7	6	6	4	5	5	2	3	6		
Vandalisme	Sur véhicules	Acc.	512	579	580	581	484	468	473	479	461	424	423	444	
		Tent.	1		1	2	2	4	1						
	Sur autres biens mobiliers	Acc.	106	86	69	68	57	68	73	69	69	63	62	58	
		Acc.	1	28	28	37	32	43	29	35	23	28	14	18	
	Graffitis	Tent.		1											
		Acc.	203	333	389	359	356	271	278	303	304	310	223	225	
	Autres détériorations sur biens immobiliers	Tent.			2			1			1				
Acc.		111	5	3	4	11	10	4	12	13	4	4	1		
	Sous-total	934	1.032	1.072	1.051	942	865	858	898	871	829	726	746		
	Total	1.103	1.182	1.202	1.193	1.075	1.004	975	1.013	1.014	931	841	876		



**Infr. contre la Sécurité de l'Etat**

		2000	2013	2014	2015	2016	2017	2018	2019	2020	2021	2022	2023
<b>Sûreté intérieure de l'Etat</b>	<b>Acc.</b>		3	2	3	1	1						
	<b>Sous-total</b>		3	2	3	1	1						
<b>Terrorisme</b>	<b>Groupe terroriste</b>	<b>Acc.</b>	3	8	4	10	12				2	1	2
	<b>Sous-total</b>		3	8	4	10	12				2	1	2
<b>Coalition de fonctionnaires</b>	<b>Acc.</b>										1		
	<b>Sous-total</b>										1		
<b>Non spécifié</b>	<b>Acc.</b>		1				1				1		
	<b>Sous-total</b>		1				1				1		
	<b>Total</b>		7	10	7	11	14				4	1	2

## Infr. contre la sécurité publique

		2000	2013	2014	2015	2016	2017	2018	2019	2020	2021	2022	2023	
Organisation criminelle	Acc.		4	7	4	3	3	3	3	5	5	5	3	
	Sous-total		4	7	4	3	3	3	3	5	5	5	3	
Association de malfaiteurs	Acc.	19	17	15	15	17	13	10	13	14	14	32	44	
	Tent.						1							
	Sous-total	19	17	15	15	17	14	10	13	14	14	32	44	
Evasion de prisonniers	Evasion simple	Acc.	5	8	11	8	12	7	2	5	12	5	7	
		Tent.											1	
	Evasion qualifiée	Acc.		1										
	Non-rentree de congé	Acc.	1	1	2				1					
	Non-respect surveillance électronique	Acc.	8	14	29	20	29	17	22	35	47	44	35	
	Non spécifié	Acc.		1		1	2	1		3	2	3	1	
	Sous-total	2	14	25	42	29	43	25	25	43	61	52	44	
Recel	Recel de criminel	Acc.			1									
	Sous-total				1									
Menaces	Menace d'attentat	Acc.	4	1	1	2	2			11	5	2		
	Verbales	Acc.	315	386	399	423	341	262	280	314	274	279	247	259
		Tent.						1	1					
	Ecrites	Acc.	14	63	62	74	59	49	73	56	55	56	76	68
	Par gestes, emblèmes	Acc.	95	164	162	163	156	124	147	168	144	159	153	197
		Tent.						1						
	Alerte à la bombe	Acc.		9	6	18	20	9	6	2	2	3		9
	Acc.	4	3	1	4	2	2	1	3	2	5	8	4	
	Tent.	7												
	Sous-total	439	629	631	683	580	450	508	543	488	507	486	537	
	Total	460	664	678	745	629	510	546	584	550	587	575	628	

## Infr. contre l'autorité publique

		2000	2013	2014	2015	2016	2017	2018	2019	2020	2021	2022	2023
Violence c/ personnes investies autorité publique	Acc.	4	4	5	9	6	2	8	1	3	3	2	3
	Tent.		1										
	<b>Sous-total</b>	<b>4</b>	<b>5</b>	<b>5</b>	<b>9</b>	<b>6</b>	<b>2</b>	<b>8</b>	<b>1</b>	<b>3</b>	<b>3</b>	<b>2</b>	<b>3</b>
Rébellion	Rébellion armée	Acc.	6	7	3	4	9	10	8	13	8	9	4
	Rébellion non armée	Acc.	63	63	66	58	54	58	57	61	61	52	43
	Non spécifié	Acc.	7	2	4	8	4	5	4	5	3	3	3
		Tent.	4										
	<b>Sous-total</b>	<b>87</b>	<b>76</b>	<b>72</b>	<b>73</b>	<b>70</b>	<b>67</b>	<b>73</b>	<b>69</b>	<b>79</b>	<b>72</b>	<b>64</b>	<b>50</b>
Outrages	Acc.	91	54	46	57	40	38	51	59	52	25	20	18
	Tent.	3											
	<b>Sous-total</b>	<b>94</b>	<b>54</b>	<b>46</b>	<b>57</b>	<b>40</b>	<b>38</b>	<b>51</b>	<b>59</b>	<b>52</b>	<b>25</b>	<b>20</b>	<b>18</b>
Refus de coopération (informatique et télécom)	Acc.								1				
	<b>Sous-total</b>								<b>1</b>				
Autres infractions	Bris de scellés	Acc.	6	6	17	13	5	14	5	3	5	4	5
	Entraves exercice fonction judiciaire	Acc.		1		1							
	<b>Sous-total</b>	<b>4</b>	<b>6</b>	<b>7</b>	<b>17</b>	<b>14</b>	<b>5</b>	<b>14</b>	<b>5</b>	<b>3</b>	<b>5</b>	<b>4</b>	<b>5</b>
	<b>Total</b>	<b>189</b>	<b>141</b>	<b>130</b>	<b>156</b>	<b>130</b>	<b>112</b>	<b>146</b>	<b>135</b>	<b>137</b>	<b>105</b>	<b>90</b>	<b>76</b>

## Infr. contre la foi publique

			2000	2013	2014	2015	2016	2017	2018	2019	2020	2021	2022	2023
Faux en écritures	Faux en écritures	Acc.	164	104	99	86	88	102	86	91	85	114	81	73
		Tent.	9				1	1	1					
	Usage de faux en écrit. et écrit. falsifiées	Acc.	93	72	93	81	86	88	75	72	74	97	142	84
		Tent.	10		1	1	1	1	2	1			2	
	<b>Sous-total</b>		<b>276</b>	<b>176</b>	<b>193</b>	<b>168</b>	<b>175</b>	<b>192</b>	<b>164</b>	<b>165</b>	<b>159</b>	<b>211</b>	<b>225</b>	<b>157</b>
Usurpation	Immixtion dans fonctions publiques	Acc.	4	2	3	8	10	6	6	4	5	2	3	
	De fonctions	Acc.	3	4	6	3	5	9	1	3	5		2	2
	De titres	Acc.							1	1				
	De nom	Acc.	38	97	126	118	103	131	100	72	75	94	80	57
		Tent.					2		1				2	1
	Non spécifié	Acc.		1		1						3	3	1
	<b>Sous-total</b>		<b>45</b>	<b>104</b>	<b>135</b>	<b>129</b>	<b>121</b>	<b>146</b>	<b>109</b>	<b>80</b>	<b>85</b>	<b>99</b>	<b>90</b>	<b>61</b>
Contrefaçon / falsification	Contrefaçon	Acc.	29	58	31	47	17	26	92	62	33	31	10	8
	Falsification	Acc.	3	11	9	3	10	7	15	21	11	19	12	14
		Acc.	4								1		1	
	Non spécifié	Tent.	1											
	<b>Sous-total</b>		<b>37</b>	<b>69</b>	<b>40</b>	<b>50</b>	<b>27</b>	<b>33</b>	<b>107</b>	<b>83</b>	<b>45</b>	<b>50</b>	<b>23</b>	<b>22</b>
Fausses monnaies	Emission	Acc.	32	21	12	12	9	8	15	7	3	4		1
	Non spécifié	Acc.	1	1	3	1	1							
	Autres	Acc.	13	12	9	10	5	6	6	14	9	4	4	1
		Tent.							1					
	<b>Sous-total</b>		<b>46</b>	<b>34</b>	<b>24</b>	<b>23</b>	<b>15</b>	<b>14</b>	<b>22</b>	<b>21</b>	<b>12</b>	<b>8</b>	<b>4</b>	<b>2</b>
Faux en justice	Faux témoignage	Acc.	1			1		1						
	Fausses déclarations	Acc.	6	5	4	2	4	2	3	3	4	1	5	4
		Tent.	1											
	Falsification d'enregistrement	Acc.	1	1										
	<b>Sous-total</b>		<b>9</b>	<b>6</b>	<b>4</b>	<b>3</b>	<b>4</b>	<b>3</b>	<b>3</b>	<b>3</b>	<b>4</b>	<b>1</b>	<b>5</b>	<b>4</b>
	<b>Total</b>		<b>413</b>	<b>389</b>	<b>396</b>	<b>373</b>	<b>342</b>	<b>388</b>	<b>405</b>	<b>352</b>	<b>305</b>	<b>369</b>	<b>347</b>	<b>246</b>



**Anderlecht**

**Infraction Code pénal**

**Infr. contre la famille**

		2000	2013	2014	2015	2016	2017	2018	2019	2020	2021	2022	2023
Abandon de famille	Acc.	15	5	6	5	5	5	2	4	1	1	5	1
	Sous-total	15	5	6	5	5	5	2	4	1	1	5	1
Refus du droit aux relations personnelles	Acc.	94	47	54	67	42	47	29	32	22	38	20	15
	Sous-total	94	47	54	67	42	47	29	32	22	38	20	15
Non-acquittement pension alimentaire	Acc.	65	17	16	10	9	10	8	3	2	4	3	4
	Sous-total	65	17	16	10	9	10	8	3	2	4	3	4
Mariage forcé	Tent.			1			1						
	Sous-total			1			1						
Non spécifié	Acc.		2	1	2	2			1				
	Sous-total		2	1	2	2			1				
	Total	174	71	78	84	58	63	39	40	25	43	28	20

**Criminalité informatique**

		2000	2013	2014	2015	2016	2017	2018	2019	2020	2021	2022	2023
Hacking	Acc.		5	16	15	11	21	11	22	23	24	17	25
	Tent.			1	2			1		1		1	1
	Sous-total		5	17	17	11	21	12	22	24	24	18	26
Faux en informatique	Acc.		4	9	2	8	10	5	5	4	7	14	6
	Tent.			1									
	Sous-total		4	10	2	8	10	5	5	4	7	14	6
Fraude informatique	Acc.		311	320	277	430	346	308	448	437	567	839	722
	Tent.		27	31	23	46	18	4	17	8	9	21	11
	Sous-total		338	351	300	476	364	312	465	445	576	860	733
Sabotage	Acc.		18	1	2	1	5	3	3	1	2	1	2
	Sous-total		18	1	2	1	5	3	3	1	2	1	2
	Total		365	379	321	496	400	332	495	474	609	893	767



Exercice illégal de l'autorité publique

		2000	2013	2014	2015	2016	2017	2018	2019	2020	2021	2022	2023
Corruption publique	Acc.	1	3	1					2	1	9	19	26
	Tent.	1		1			1						
	Sous-total	2	3	2			1		2	1	9	19	26
Détention par fonctionnaire public	Acc.	2	1	1		2			1				1
	Sous-total	2	1	1		2			1				1
Violation de domicile par fonctionnaire public	Acc.	1	2									1	
	Sous-total	1	2									1	
Actes arbitraires	Acc.		2		2	1				2	1		1
	Sous-total		2		2	1				2	1		1
Prise d'intérêt	Acc.			1									
	Tent.							1					
	Sous-total			1				1					
Abus de l'autorité	Acc.	4	4		2				1	1			
	Sous-total	4	4		2				1	1			
Violation de communication par fonctionnaire	Acc.										1		
	Sous-total										1		
<b>Total</b>		<b>9</b>	<b>12</b>	<b>4</b>	<b>4</b>	<b>3</b>	<b>1</b>	<b>1</b>	<b>4</b>	<b>4</b>	<b>11</b>	<b>20</b>	<b>28</b>

Marchand de sommeil

		2000	2013	2014	2015	2016	2017	2018	2019	2020	2021	2022	2023
Sans circ. aggr.	Acc.		3	4	3		1	3	4	1	7	6	2
	Sous-total		3	4	3		1	3	4	1	7	6	2
Avec circ. aggr.	Acc.			1	1				3	3		1	1
	Sous-total			1	1				3	3		1	1
<b>Total</b>			<b>3</b>	<b>5</b>	<b>4</b>		<b>1</b>	<b>3</b>	<b>7</b>	<b>4</b>	<b>7</b>	<b>7</b>	<b>3</b>



**Exploitation de la mendicité**

		2000	2013	2014	2015	2016	2017	2018	2019	2020	2021	2022	2023
Exploitation de la mendicité d'autrui	Acc.			1		1							
	Sous-total			1		1							
	Total			1		1							

**Traite des êtres humains**

		2000	2013	2014	2015	2016	2017	2018	2019	2020	2021	2022	2023
Exploitation de la mendicité	Acc.												1
	Sous-total												1
Exploitation sexuelle	Acc.	1	1	1		2	1			2	1	1	
	Sous-total	1	1	1		2	1			2	1	1	
Exploitation économique	Acc.		3	3	1	4	1	1		1	2	2	1
	Tent.					1							
	Sous-total		3	3	1	5	1	1		1	2	2	1
Trafic d'organes	Acc.					1							
	Sous-total					1							
Crimes et délits forcés	Acc.			1			2						
	Sous-total			1			2						
	Total	1	4	5	1	8	4	1		3	3	3	2

**Provocation crime ou délits**

		2000	2013	2014	2015	2016	2017	2018	2019	2020	2021	2022	2023
Provocation délits	Acc.									1			
	Acc.											1	1
	Acc.									1	2	1	2
	Sous-total									2	2	2	3
Provocation crime	Acc.									1			
	Sous-total									1			
	Total									3	2	2	3



Autres infractions Code pénal

		2000	2013	2014	2015	2016	2017	2018	2019	2020	2021	2022	2023
<b>Acc.</b>			2	2	1						1	2	1
<b>Sous-total</b>			2	2	1						1	2	1
<b>Total</b>			2	2	1						1	2	1

Contravention Code pénal

		2000	2013	2014	2015	2016	2017	2018	2019	2020	2021	2022	2023
<b>Acc.</b>		118											
<b>Sous-total</b>		118											
<b>Acc.</b>		1											
<b>Tent.</b>		1											
<b>Sous-total</b>		2											
<b>Acc.</b>									1			1	1
<b>Sous-total</b>									1			1	1
<b>Acc.</b>		28	2	1	3	1	1	1		2			
<b>Tent.</b>		5											
<b>Sous-total</b>		33	2	1	3	1	1	1		2			
<b>Total</b>		153	2	1	3	1	1	1	1	2		1	1



# ***STATISTIQUES POLICIERES DE CRIMINALITE***

---

***LIEU DE PERPETRATION: COMMUNE***

**Anderlecht**

***ANNEXE II: DETAIL PAR CATEGORIE DE DELIT  
LOIS SPECIALES***



Anderlecht

Infraction Lois spéciales

Drogues

			2000	2013	2014	2015	2016	2017	2018	2019	2020	2021	2022	2023	
Détention		Acc.	80	313	284	297	266	289	323	317	277	254	245	282	
		Tent.	2		2										
		Sous-total	82	313	286	297	266	289	323	317	277	254	245	282	
Usage	Usage en groupe	Acc.	34												
		Tent.	5												
	Usage individuel	Acc.	84	1											
		Tent.	4												
	Faciliter l'usage	Acc.	5	2	2	5	1	2	4			1	1	1	
	Incitation à l'usage	Acc.	1	1	1	4	1			1					
	Désordre, scandale ou danger dans un espace public	Acc.				1	1	1				1	1		
Sous-total	133	4	3	10	3	3	4	1	1	2	1	1			
Importation et exportation		Acc.	9	59	50	45	59	62	41	52	35	9	6	1	
		Sous-total	9	59	50	45	59	62	41	52	35	9	6	1	
Fabrication		Acc.		7	14	20	12	12	8	20	12	11	7	8	
		Tent.					1								
		Sous-total		7	14	20	12	13	8	20	12	11	7	8	
Commerce		Acc.	24	154	144	136	164	140	203	204	172	228	211	366	
		Tent.		2						1					
		Sous-total	24	156	144	136	164	140	203	205	172	228	211	366	
Autres		Acc.	1	24	30	41	64	62	57	43	17	15	11	5	
		Tent.						1							
		Sous-total	1	24	30	41	64	62	58	43	17	15	11	5	
Total			249	563	527	549	568	569	637	638	514	519	481	663	



Législation sur les étrangers

			2000	2013	2014	2015	2016	2017	2018	2019	2020	2021	2022	2023	
Transmigration illégale	Mariages simulés/blancs sans récompense/contrainte	Acc.		9	13	9	7	4	3	9	6	3	23	21	
		Tent.				1	1				1	2	21	19	
	Cohab. légale de complais. sans récompense/contr.	Acc.								1				11	4
		Tent.												7	2
	Accès au territoire	Acc.	14	80	51	50	60	55	64	99	82	61	82	79	
	Séjour	Acc.	91	612	477	395	459	466	568	683	612	599	469	811	
		Tent.		2	1		4	2							
	Éloignement	Acc.	1	1	3	2	1			1	2	2		1	
	Pas de port de documents d'identité ou de voyage	Acc.		1	3				1	1	2	2	3	1	1
	Inscription au registre des étrangers	Acc.	1	16	13	3	86	487		364	327	1.036	1.230	454	318
Reconnaissance fraudul. sans récompense/contrainte	Acc.									1		1	18	22	
	Tent.												9	8	
<b>Sous-total</b>			<b>107</b>	<b>721</b>	<b>561</b>	<b>459</b>	<b>618</b>	<b>1.016</b>	<b>1.002</b>	<b>1.123</b>	<b>1.741</b>	<b>1.899</b>	<b>1.096</b>	<b>1.285</b>	
Mariages simulés/blancs avec récompense/contrainte	Se faire rétribuer	Acc.					1			1					
		Acc.		1		1		1							
	Recours à la contrainte	Acc.		1		1	1	1		1					
<b>Sous-total</b>				<b>1</b>		<b>1</b>	<b>1</b>	<b>1</b>		<b>1</b>					
Trafic d'êtres humains		Acc.		1	3	2	1	3	1	3	6	3			
<b>Sous-total</b>				<b>1</b>	<b>3</b>	<b>2</b>	<b>1</b>	<b>3</b>	<b>1</b>	<b>3</b>	<b>6</b>	<b>3</b>			
Traite d'êtres humains		Acc.	3												
<b>Sous-total</b>			<b>3</b>												
Aide au séjour illégal		Acc.		2	6	3	6	1	3	1	2	2	1	2	
		Tent.				1									
	<b>Sous-total</b>		<b>2</b>	<b>6</b>	<b>4</b>	<b>6</b>	<b>1</b>	<b>3</b>	<b>1</b>	<b>2</b>	<b>2</b>	<b>2</b>	<b>1</b>	<b>2</b>	
Non spécifié		Acc.								1	3	1	1	2	
		Tent.													
	<b>Sous-total</b>		<b>1</b>							<b>1</b>	<b>3</b>	<b>1</b>	<b>1</b>	<b>2</b>	
Autres		Acc.	2			1			1						
		<b>Sous-total</b>	<b>2</b>			<b>1</b>			<b>1</b>						
<b>Total</b>			<b>113</b>	<b>725</b>	<b>570</b>	<b>466</b>	<b>627</b>	<b>1.021</b>	<b>1.007</b>	<b>1.129</b>	<b>1.752</b>	<b>1.905</b>	<b>1.098</b>	<b>1.289</b>	



**Environnement**

			2000	2013	2014	2015	2016	2017	2018	2019	2020	2021	2022	2023
<b>Déchets</b>	Transport de déchets	Acc.		2	1	1		2						
	Déchets par professionnel	Acc.	1	2	2				1			2		
	Déchets par particulier	Acc.		15	12	5	7	14	13	19	6	10	5	2
	Déchets par personne indéterminée	Acc.	31											
	Déchets: permis/autorisation	Acc.		1										
	Non spécifié	Acc.	2											
	<b>Sous-total</b>		<b>34</b>	<b>20</b>	<b>15</b>	<b>6</b>	<b>7</b>	<b>16</b>	<b>14</b>	<b>19</b>	<b>6</b>	<b>12</b>	<b>5</b>	<b>2</b>
<b>Feux d'artifice</b>		Acc.			1					1	1		1	2
	<b>Sous-total</b>			<b>1</b>						<b>1</b>	<b>1</b>		<b>1</b>	<b>2</b>
<b>Nucléaire</b>	Non-prolifération	Acc.					1							
	<b>Sous-total</b>						<b>1</b>							
<b>Autres que déchets</b>	Urbanisme	Acc.	1				1	1	2	3	1	1		
	Permis d'environnement	Acc.		2										1
	Bruit	Acc.	2		1		1	1	1	1		1		
	Pollution de l'eau	Acc.			1		2						1	
	Pollution du sol	Acc.		1			2							
	Autres nuisances en matière d'environnement	Acc.	4	1	1					1				
	<b>Sous-total</b>		<b>7</b>	<b>4</b>	<b>3</b>		<b>6</b>	<b>2</b>	<b>3</b>	<b>5</b>	<b>1</b>	<b>2</b>	<b>1</b>	<b>1</b>
<b>Biodiversité / Faune et flore</b>	Commerce et détention: législation CITES	Acc.					1			1				
	Bien-être animal	Acc.	21	13	7	4	8	7	12	8	12	7	12	14
	Protection de la nature	Acc.		1	1									
	Permis / autorisation animaux	Acc.		1			2							
	Destruction d'animaux	Acc.		1	1			1						
	<b>Sous-total</b>		<b>21</b>	<b>16</b>	<b>9</b>	<b>4</b>	<b>11</b>	<b>8</b>	<b>12</b>	<b>9</b>	<b>12</b>	<b>7</b>	<b>12</b>	<b>14</b>
	<b>Total</b>		<b>62</b>	<b>40</b>	<b>28</b>	<b>10</b>	<b>25</b>	<b>26</b>	<b>29</b>	<b>34</b>	<b>20</b>	<b>21</b>	<b>19</b>	<b>19</b>



**Armes et explosifs**

			2000	2013	2014	2015	2016	2017	2018	2019	2020	2021	2022	2023
Détention illégale	Arme à feu	Acc.	1	47	34	43	42	48	35	73	31	45	45	29
	Arme blanche ou non à feu	Acc.		55	51	87	52	76	79	60	55	57	42	58
	Munition	Acc.		9	7	14	8	6	10	8	4	13	12	14
	Pièces/accessoires	Acc.		1	1	2	1		3	4	2	4	2	2
	Non spécifié	Acc.	28	1			1	1		3	1	1	1	2
	<b>Sous-total</b>		<b>29</b>	<b>113</b>	<b>93</b>	<b>146</b>	<b>104</b>	<b>131</b>	<b>127</b>	<b>148</b>	<b>93</b>	<b>120</b>	<b>102</b>	<b>105</b>
Port / transport illégal	Arme à feu	Acc.		7	6	10	6	2	6	6	9	7	3	3
		Tent.			1									
	Arme blanche ou non à feu	Acc.		46	49	40	35	36	37	30	38	21	27	55
	Munition	Acc.		1	1		1	1	1	1				1
	Pièces/accessoires	Acc.		1				1	2			2		
	Non spécifié	Acc.	47		1									
	<b>Sous-total</b>		<b>47</b>	<b>55</b>	<b>58</b>	<b>50</b>	<b>42</b>	<b>40</b>	<b>46</b>	<b>37</b>	<b>47</b>	<b>30</b>	<b>30</b>	<b>59</b>
Commerce illégal	Arme à feu	Acc.		3	1	5	4	2		3	2	1	1	3
	Arme blanche ou non à feu	Acc.		2		2				1	1			
	Non spécifié	Acc.	1									1		1
	<b>Sous-total</b>		<b>1</b>	<b>5</b>	<b>1</b>	<b>7</b>	<b>4</b>	<b>2</b>		<b>4</b>	<b>3</b>	<b>2</b>	<b>1</b>	<b>4</b>
Fabrication / réparation illégale	Arme à feu	Acc.												1
	Arme blanche ou non à feu	Acc.			1					1				
	<b>Sous-total</b>			<b>1</b>						<b>1</b>				<b>1</b>
Explosifs		Acc.	6	8	4		1	2	1	2	5	4		3
		<b>Sous-total</b>	<b>6</b>	<b>8</b>	<b>4</b>		<b>1</b>	<b>2</b>	<b>1</b>	<b>2</b>	<b>5</b>	<b>4</b>		<b>3</b>
Autre	Documents	Acc.			1									2
	Numéro de série	Acc.			1									
	Mesures de sécurité	Acc.				1								1
	Stockage	Acc.	1	3	1		1	1	2	1	2			2
	Import / export / transit à un usage militaire	Acc.			1	1	3			2				
	Non spécifié	Acc.	5											
	<b>Sous-total</b>		<b>6</b>	<b>3</b>	<b>4</b>	<b>2</b>	<b>4</b>	<b>1</b>	<b>2</b>	<b>3</b>	<b>2</b>			<b>5</b>
	<b>Total</b>		<b>89</b>	<b>184</b>	<b>161</b>	<b>205</b>	<b>155</b>	<b>176</b>	<b>176</b>	<b>195</b>	<b>150</b>	<b>156</b>	<b>133</b>	<b>177</b>



Protection de la personne

			2000	2013	2014	2015	2016	2017	2018	2019	2020	2021	2022	2023	
Discrimination	Racisme et xénophobie	Acc.	20	22	18	35	18	12	16	23	29	25	17	14	
	Fondée sur son orientation sexuelle (homophobie)	Acc.		3	2		3	2	4	2	3		3	5	
	Fondée sur le sexe (sexisme)	Acc.						1		1	2	3	3	2	
	Fondée sur le handicap	Acc.											2	1	
	Fondée sur conviction religieuse ou philosophique	Acc.								1				1	
	Non spécifié	Tent.	1												
	Autre discrimination	Acc.			1	1	1	2		2	3	1	1	1	1
	<b>Sous-total</b>		<b>21</b>	<b>25</b>	<b>21</b>	<b>36</b>	<b>22</b>	<b>17</b>	<b>20</b>	<b>29</b>	<b>37</b>	<b>29</b>	<b>26</b>	<b>24</b>	
Négationnisme et révisionnisme	Révisionnisme	Acc.												1	
	<b>Sous-total</b>													<b>1</b>	
Droits d'auteur		Acc.	17	4		7		1		1		1			
	<b>Sous-total</b>		<b>17</b>	<b>4</b>		<b>7</b>		<b>1</b>		<b>1</b>		<b>1</b>			
Protection de la vie privée		Acc.	38	12	5	5	5	3	5	6	3	3	6	1	
		Tent.	1												
	<b>Sous-total</b>		<b>39</b>	<b>12</b>	<b>5</b>	<b>5</b>	<b>5</b>	<b>3</b>	<b>5</b>	<b>6</b>	<b>3</b>	<b>3</b>	<b>6</b>	<b>1</b>	
Caméras de surveillance		Acc.		15	5	14	5		1	2	2	5	1	11	
	<b>Sous-total</b>			<b>15</b>	<b>5</b>	<b>14</b>	<b>5</b>		<b>1</b>	<b>2</b>	<b>2</b>	<b>5</b>	<b>1</b>	<b>11</b>	
Droit à l'image		Acc.			2		1	4	6	9	11	16	7	10	
	<b>Sous-total</b>				<b>2</b>		<b>1</b>	<b>4</b>	<b>6</b>	<b>9</b>	<b>11</b>	<b>16</b>	<b>7</b>	<b>10</b>	
Interdiction temporaire de résidence		Acc.												1	
	<b>Sous-total</b>													<b>1</b>	
Protection des données personnelles		Acc.												1	
	<b>Sous-total</b>													<b>1</b>	
Non spécifié		Acc.					1	1						2	
	<b>Sous-total</b>						<b>1</b>	<b>1</b>						<b>2</b>	
Autres		Acc.	5	1				1	4	1	2	1		1	
	<b>Sous-total</b>		<b>5</b>	<b>1</b>				<b>1</b>	<b>4</b>	<b>1</b>	<b>2</b>	<b>1</b>		<b>1</b>	
	<b>Total</b>		<b>82</b>	<b>57</b>	<b>33</b>	<b>62</b>	<b>34</b>	<b>27</b>	<b>36</b>	<b>48</b>	<b>55</b>	<b>55</b>	<b>40</b>	<b>52</b>	



**Anderlecht**

**Infraction Lois spéciales**

**Hormones et dopage**

		2000	2013	2014	2015	2016	2017	2018	2019	2020	2021	2022	2023
<b>Détention</b>	Acc.		2	4	2	3	6	6	3		4		1
	Sous-total:		2	4	2	3	6	6	3		4		1
<b>Fabrication et distribution</b>	Acc.					1			1				
	Sous-total:					1			1				
	Total:		2	4	2	4	6	6	4		4		1



Loi du football

		2000	2013	2014	2015	2016	2017	2018	2019	2020	2021	2022	2023
<b>Jet d'objets</b>	Acc.											2	9
	Sous-total:											2	9
<b>Pénétrer irrégulièrement le stade ou son périmètre</b>	Acc.											4	4
	Sous-total:											4	4
<b>Pénétration zones du stade inaccessibles au public</b>	Acc.											1	8
	Sous-total:											1	8
<b>Non-respect des injonctions données</b>	Acc.											2	5
	Sous-total:											2	5
<b>Inciter à la haine ou à l'emportement</b>	Acc.								1	1	1	7	17
	Sous-total:								1	1	1	7	17
<b>Objets pyrotechniques dans le stade ou périmètre</b>	Acc.								1		1	2	7
	Sous-total:								1		1	2	7
<b>Utiliser objets pyrotechniques territoire royaume</b>	Acc.											1	1
	Sous-total:											1	1
<b>Vente irrégulière de tickets</b>	Acc.	2	8	12	9	7	7						
	Tent.						1						
	Sous-total:	2	8	12	9	7	8						
<b>Entrave à identification de personne via objet</b>	Acc.												7
	Sous-total:												7
	Total:	2	8	12	9	7	8		2	1	2	19	58

Sécurité privée

		2000	2013	2014	2015	2016	2017	2018	2019	2020	2021	2022	2023
<b>Entreprises de gardiennage / de sécurité</b>	Acc.			2			1	1					
	Sous-total:			2			1	1					
<b>Milices privées</b>	Acc.		1										
	Sous-total:		1										
	Total:		1	2			1	1					





**Protection de la jeunesse**

		2000	2013	2014	2015	2016	2017	2018	2019	2020	2021	2022	2023
<b>Législation sur l'obligation scolaire</b>	Acc.	48	60	54	50	42	38	37	26	18	7	7	12
	Sous-total:	48	60	54	50	42	38	37	26	18	7	7	12
<b>Législation sur la protection de la jeunesse</b>	Acc.	8	148	153	154	129	111	125	128	130	150	170	134
	Sous-total:	8	148	153	154	129	111	125	128	130	150	170	134
<b>Non spécifié</b>	Acc.		1	2	6	3	3	2	1	4	1	3	2
	Tent.	1											
	Sous-total:	1	1	2	6	3	3	2	1	4	1	3	2
	Total:	57	209	209	210	174	152	164	155	152	158	180	148

**Code pénal social**

		2000	2013	2014	2015	2016	2017	2018	2019	2020	2021	2022	2023
<b>Harcèlement au travail</b>	Acc.		9	14	6	8	6	16	12	9	15	17	16
	Sous-total:		9	14	6	8	6	16	12	9	15	17	16
<b>Violence au travail</b>	Acc.			1		1		1	1	2		1	
	Sous-total:			1		1		1	1	2		1	
<b>Mise en danger du travailleur</b>	Acc.							1					
	Sous-total:							1					
<b>Temps de travail</b>	Acc.							1	5		3	2	3
	Sous-total:							1	5		3	2	3
<b>Rémunération et autres avantages patrimoniaux</b>	Acc.						1			1			1
	Sous-total:						1			1			1
<b>Travail illégal</b>	Acc.	5		34	33	25	31	37	54	25	49	30	39
	Sous-total:	5		34	33	25	31	37	54	25	49	30	39
<b>Fraude sociale aux cotisations (travail au noir)</b>	Acc.		127	48	35	27	28	36	34	18	25	24	34
	Sous-total:		127	48	35	27	28	36	34	18	25	24	34
<b>Documents sociaux</b>	Acc.		1	1	1				1	1			1
	Sous-total:		1	1	1				1	1			1
<b>Relations collectives de travail</b>	Acc.		7				1	1					
	Sous-total:		7				1	1					



**Code pénal social**

		2000	2013	2014	2015	2016	2017	2018	2019	2020	2021	2022	2023
<b>Surveillance et contrôle</b>	Acc.		1							1		1	
	Sous-total:		1							1		1	
<b>Sécurité sociale</b>	Acc.	1	1	2	2	4	2		1	3			
	Sous-total:	1	1	2	2	4	2		1	3			
<b>Infr. contre foi publique en droit pénal social</b>	Acc.		4		4	6	9	5	3	4	6	7	3
	Sous-total:		4		4	6	9	5	3	4	6	7	3
<b>Escroquerie en droit pénal social</b>	Acc.		1		1	1	5	1	5	8	2	4	1
	Tent.				1								
	Sous-total:		1		2	1	5	1	5	8	2	4	1
<b>Notification jugement infr. droit pénal social</b>	Acc.												2
	Sous-total:												2
<b>Autres</b>	Acc.		1		1	6	13	15	8	7	7	3	11
	Sous-total:		1		1	6	13	15	8	7	7	3	11
	Total:	6	152	100	84	78	96	114	124	79	107	89	111

**Ivresse et alcool**

		2000	2013	2014	2015	2016	2017	2018	2019	2020	2021	2022	2023
<b>Ivresse publique</b>	Acc.	13	65	75	92	97	106	122	138	109	63	62	97
	Sous-total:	13	65	75	92	97	106	122	138	109	63	62	97
<b>Servir de l'alcool à une personne ivre</b>	Acc.		1										
	Sous-total:		1										
<b>Non spécifié</b>	Acc.											1	
	Sous-total:											1	
	Total:	13	66	75	92	97	106	122	138	109	63	63	97

**Législation sur les élections**

		2000	2013	2014	2015	2016	2017	2018	2019	2020	2021	2022	2023
	Acc.							1					
	Sous-total:							1					
	Total:							1					



Registre de population

		2000	2013	2014	2015	2016	2017	2018	2019	2020	2021	2022	2023
	Acc.	60	92	71	67	988	1.076	194	137	234	202	176	104
	Sous-total:	60	92	71	67	988	1.076	194	137	234	202	176	104
	Total:	60	92	71	67	988	1.076	194	137	234	202	176	104

Carte d'identité

		2000	2013	2014	2015	2016	2017	2018	2019	2020	2021	2022	2023
<b>Pas en possession</b>	Acc.	15	31	17	12	10	41	26	10	38	47	30	31
	Sous-total:	15	31	17	12	10	41	26	10	38	47	30	31
<b>Refus de présentation</b>	Acc.	1		3	1	4	3		1	4	3	1	
	Sous-total:	1		3	1	4	3		1	4	3	1	
<b>Endommagée</b>	Acc.	1		3	1		1				1		
	Sous-total:	1		3	1		1				1		
<b>Photo</b>	Acc.						1						
	Sous-total:						1						
<b>Non spécifié</b>	Acc.		2	4	1	2	2				2		
	Sous-total:		2	4	1	2	2				2		
<b>Autres</b>	Acc.		2	2	2	1	5	16	4	1	1	1	5
	Sous-total:		2	2	2	1	5	16	4	1	1	1	5
	Total:	17	35	29	17	17	53	42	15	43	54	32	36



Santé publique

		2000	2013	2014	2015	2016	2017	2018	2019	2020	2021	2022	2023
<b>Art de guérir, art infirmier, etc.</b>	Acc.		3				1					2	
	Sous-total:		3				1					2	
<b>Politique de la santé</b>	Acc.		1							23	3		
	Sous-total:		1							23	3		
<b>Publicité illicite en matière de tabac</b>	Acc.	14											
	Sous-total:	14											
<b>Interdiction de fumer</b>	Acc.	1	17	15	5	4	5	8	11	5	7	5	15
	Sous-total:	1	17	15	5	4	5	8	11	5	7	5	15
<b>Prophylaxie des maladies vénériennes</b>	Acc.							1					
	Sous-total:							1					
<b>Législation médicaments</b>	Acc.	1	1		1	1	1				4	1	3
	Sous-total:	1	1		1	1	1				4	1	3
<b>Vente de tabac</b>	Acc.							1					
	Sous-total:							1					
<b>Denrées alimentaires</b>	Acc.	1	35	10	6	7	5	5		2	3	4	19
	Sous-total:	1	35	10	6	7	5	5		2	3	4	19
<b>Refus ou négligence respect mesures</b>	Acc.									1.515	618	27	1
	Sous-total:									1.515	618	27	1
<b>Produits du tabac</b>	Acc.												1
	Sous-total:												1
<b>Non spécifié</b>	Acc.								1	1	1		
	Sous-total:								1	1	1		
<b>Autres</b>	Acc.					1				87	1	5	
	Sous-total:					1				87	1	5	
	<b>Total:</b>	<b>17</b>	<b>57</b>	<b>25</b>	<b>12</b>	<b>13</b>	<b>12</b>	<b>15</b>	<b>12</b>	<b>1.633</b>	<b>637</b>	<b>44</b>	<b>39</b>



Travail

		2000	2013	2014	2015	2016	2017	2018	2019	2020	2021	2022	2023
<b>Règlement général protection du travail</b>	Acc.	3			1				1	1			
	Sous-total:	3			1				1	1			
<b>Commerce ambulant</b>	Acc.	1	51	26	13	9	8	20	9	15	21	5	3
	Sous-total:	1	51	26	13	9	8	20	9	15	21	5	3
<b>Protection professions libérales et intellec.</b>	Acc.			5					1				
	Sous-total:			5					1				
<b>Rémunération profession réglementée</b>	Acc.												1
	Sous-total:												1
<b>Infractions mesure interdiction professionnelle</b>	Acc.								1				
	Sous-total:								1				
<b>Fraude sociale aux cotisations (travail au noir)</b>	Acc.	6	18	3	1	9	4	1		3	1		4
	Sous-total:	6	18	3	1	9	4	1		3	1		4
<b>Accès à l'exercice d'une profession</b>	Acc.		3	2				2					
	Sous-total:		3	2				2					
<b>Travailleurs étrangers</b>	Acc.		4	7	5	10	1	2	3		5		1
	Tent.	1											
	Sous-total:	1	4	7	5	10	1	2	3		5		1
<b>Repos hebdomadaire obligatoire</b>	Acc.				2					1			
	Sous-total:				2					1			
<b>Non spécifié</b>	Acc.										1	1	
	Sous-total:										1	1	
<b>Autres</b>	Acc.		1	1		1	1		2	1	2		
	Sous-total:		1	1		1	1		2	1	2		
	<b>Total:</b>	<b>11</b>	<b>77</b>	<b>44</b>	<b>22</b>	<b>29</b>	<b>14</b>	<b>25</b>	<b>17</b>	<b>21</b>	<b>30</b>	<b>6</b>	<b>9</b>



Protection des revenus publics

		2000	2013	2014	2015	2016	2017	2018	2019	2020	2021	2022	2023
<b>Douane et accises</b>	Acc.	1	30	17	4	8	6	44	137	94	85	63	114
	Sous-total:	1	30	17	4	8	6	44	137	94	85	63	114
<b>Taxe de circulation / TMC</b>	Acc.					1				1		2	5
	Sous-total:					1				1		2	5
<b>Fraude sociale aux allocations</b>	Acc.		1	1			2	3	1	2	3	3	
	Tent.					1							
	Sous-total:		1	1		1	2	3	1	2	3	3	
<b>Fraude TVA</b>	Acc.		1	1	1	2	2	2		2			
	Sous-total:		1	1	1	2	2	2		2			
<b>Fraude fiscale - impôts sur le revenu</b>	Acc.		2		1	1	1	2	1	3	1		
	Sous-total:		2		1	1	1	2	1	3	1		
<b>Fraude autres revenus publics</b>	Acc.	3	1			2					1		
	Sous-total:	3	1			2					1		
<b>Non spécifié</b>	Acc.			1	1	4	1		3		3	2	4
	Sous-total:			1	1	4	1		3		3	2	4
	Total:	4	35	20	7	19	12	51	142	102	93	70	123

Législation économique

		2000	2013	2014	2015	2016	2017	2018	2019	2020	2021	2022	2023
<b>Concurrence</b>	Acc.		37	6	1	4	1	2		4	1	6	56
	Sous-total:		37	6	1	4	1	2		4	1	6	56
<b>Sociétés</b>	Acc.			2	1	2		3	3	2	2	4	1
	Sous-total:			2	1	2		3	3	2	2	4	1
<b>Contrefaçon de droits de propriété intellectuelle</b>	Acc.		28	6	3	5	1	2	2	1		2	2
	Sous-total:		28	6	3	5	1	2	2	1		2	2
<b>Autres</b>	Acc.			1	1				1		1		1
	Sous-total:			1	1				1		1		1
	Total:		65	15	6	11	2	7	6	7	4	12	60



Pratiques commerciales

		2000	2013	2014	2015	2016	2017	2018	2019	2020	2021	2022	2023
<b>Pratiques du marché et protection du consommateur</b>	<b>Acc.</b>	44	4		1			8		1	1		1
	<b>Sous-total:</b>	44	4		1			8		1	1		1
<b>Registre de commerce</b>	<b>Acc.</b>	1	22	46	142	115	38	34	17	29	27	13	12
	<b>Sous-total:</b>	1	22	46	142	115	38	34	17	29	27	13	12
<b>Oeuvres d' art</b>	<b>Acc.</b>									1			
	<b>Sous-total:</b>									1			
<b>Non spécifié</b>	<b>Acc.</b>				1				1				
	<b>Sous-total:</b>				1				1				
<b>Autres</b>	<b>Acc.</b>	1	75	26	18	20	4	23	33	16	4	11	64
	<b>Sous-total:</b>	1	75	26	18	20	4	23	33	16	4	11	64
	<b>Total:</b>	46	101	72	161	136	42	65	51	47	32	24	77

Code pénal militaire et milice

		2000	2013	2014	2015	2016	2017	2018	2019	2020	2021	2022	2023
<b>Service militaire</b>	<b>Acc.</b>	1											
	<b>Sous-total:</b>	1											
<b>Code pénal militaire</b>	<b>Acc.</b>				2								
	<b>Sous-total:</b>				2								
	<b>Total:</b>	1			2								



Autres lois spéciales

		2000	2013	2014	2015	2016	2017	2018	2019	2020	2021	2022	2023
<b>Transport</b>	Acc.	3	2	2				1		2		2	2
	Sous-total:	3	2	2				1		2		2	2
<b>Prévention: incendies, explosions, accidents</b>	Acc.				1		1			3		9	
	Sous-total:				1		1			3		9	
<b>Loteries et jeux de hasard</b>	Acc.	5	3	6	1		1	2	5	2	2	5	6
	Sous-total:	5	3	6	1		1	2	5	2	2	5	6
<b>Infr. dans le secteur audiovisuel</b>	Acc.	1			1	2	1						
	Sous-total:	1			1	2	1						
<b>Energie</b>	Acc.	8			2		2		1		2		
	Sous-total:	8			2		2		1		2		
<b>Réquision prestataire de service</b>	Acc.									1			
	Sous-total:									1			
<b>Incitation à certains crimes</b>	Acc.							1					
	Sous-total:							1					
<b>Dégradation involontaire câbles télécommunication</b>	Acc.				1							1	
	Sous-total:				1							1	
<b>Infractions Loi police chemins de fer</b>	Acc.			2	4	5	1	1			1	3	1
	Sous-total:			2	4	5	1	1			1	3	1
<b>Protection (pièce de l') uniforme policier</b>	Acc.									1	1	1	1
	Sous-total:									1	1	1	1
<b>Moyens de communications électroniques</b>	Acc.									1		1	2
	Sous-total:									1		1	2
<b>Autres</b>	Acc.	10	7	11	2	2	1	4	4	2			1
	Sous-total:	10	7	11	2	2	1	4	4	2			1
	<b>Total:</b>	<b>27</b>	<b>12</b>	<b>19</b>	<b>8</b>	<b>10</b>	<b>10</b>	<b>10</b>	<b>11</b>	<b>12</b>	<b>6</b>	<b>22</b>	<b>13</b>



# ***STATISTIQUES POLICIERES DE CRIMINALITE***

---

***LIEU DE PERPETRATION: COMMUNE***

**Anderlecht**

***ANNEXE III: DETAIL  
FIGURES CRIMINELLES / PHENOMENES***



Anderlecht

FC Vol moyen de transport

		2000	2013	2014	2015	2016	2017	2018	2019	2020	2021	2022	2023
Vol de voiture	Acc.	560	223	281	205	217	209	177	171	132	105	150	128
	Tent.	142	25	16	19	21	18	21	14	8	18	5	13
	<b>Total</b>	<b>702</b>	<b>248</b>	<b>297</b>	<b>224</b>	<b>238</b>	<b>227</b>	<b>198</b>	<b>185</b>	<b>140</b>	<b>123</b>	<b>155</b>	<b>141</b>
Vol de moto	Acc.	27	35	39	26	19	18	15	22	15	17	22	27
	Tent.	2			4	2	3	1	2	2	1	2	1
	<b>Total</b>	<b>29</b>	<b>35</b>	<b>39</b>	<b>30</b>	<b>21</b>	<b>21</b>	<b>16</b>	<b>24</b>	<b>17</b>	<b>18</b>	<b>24</b>	<b>28</b>
Carjacking	Acc.	26	11	11	15	12	17	9	10	6	8	8	7
	Tent.	9	1	2	2	2	2	1	3	2	2	3	1
	<b>Total</b>	<b>35</b>	<b>12</b>	<b>13</b>	<b>17</b>	<b>14</b>	<b>19</b>	<b>10</b>	<b>13</b>	<b>8</b>	<b>10</b>	<b>11</b>	<b>8</b>
Homejacking	Acc.	1	2	1	2	3	1	1	1	1			3
	Tent.				1								
	<b>Total</b>	<b>1</b>	<b>2</b>	<b>1</b>	<b>3</b>	<b>3</b>	<b>1</b>	<b>1</b>	<b>1</b>	<b>1</b>			<b>3</b>
Vol dans les garages	Acc.		8	5	6	5	8	4	6	8	1	1	2
	Tent.												
	<b>Total</b>		<b>8</b>	<b>5</b>	<b>6</b>	<b>5</b>	<b>8</b>	<b>4</b>	<b>6</b>	<b>8</b>	<b>1</b>	<b>1</b>	<b>2</b>
Vol de vélomoteur	Acc.	46	25	35	34	22	21	22	28	29	26	28	25
	Tent.		2	2	4	1		1	1			3	1
	<b>Total</b>	<b>46</b>	<b>27</b>	<b>37</b>	<b>38</b>	<b>23</b>	<b>21</b>	<b>23</b>	<b>29</b>	<b>29</b>	<b>26</b>	<b>31</b>	<b>26</b>
Vol de vélo	Acc.	44	119	142	158	170	175	173	214	279	287	248	229
	Tent.	2	2	2	4	3	3	6	9	4	9	11	4
	<b>Total</b>	<b>46</b>	<b>121</b>	<b>144</b>	<b>162</b>	<b>173</b>	<b>178</b>	<b>179</b>	<b>223</b>	<b>283</b>	<b>296</b>	<b>259</b>	<b>233</b>



**FC Cambriolage**

		2000	2013	2014	2015	2016	2017	2018	2019	2020	2021	2022	2023
<b>Cambriolage dans habitation</b>	<b>Acc.</b>	428	519	502	596	448	467	440	388	325	261	225	259
	<b>Tent.</b>	179	298	262	333	254	292	323	301	227	224	241	175
	<b>Total</b>	<b>607</b>	<b>817</b>	<b>764</b>	<b>929</b>	<b>702</b>	<b>759</b>	<b>763</b>	<b>689</b>	<b>552</b>	<b>485</b>	<b>466</b>	<b>434</b>
<b>Cambriolage ds entreprise ou commerce</b>	<b>Acc.</b>	337	230	196	223	170	152	149	192	160	154	154	112
	<b>Tent.</b>	106	128	85	91	78	80	82	80	106	111	66	71
	<b>Total</b>	<b>443</b>	<b>358</b>	<b>281</b>	<b>314</b>	<b>248</b>	<b>232</b>	<b>231</b>	<b>272</b>	<b>266</b>	<b>265</b>	<b>220</b>	<b>183</b>
<b>Cambriolage ds service public ou bâtiment administ</b>	<b>Acc.</b>	95	42	64	46	46	53	28	37	29	26	26	25
	<b>Tent.</b>	25	21	29	29	17	26	19	20	19	14	13	7
	<b>Total</b>	<b>120</b>	<b>63</b>	<b>93</b>	<b>75</b>	<b>63</b>	<b>79</b>	<b>47</b>	<b>57</b>	<b>48</b>	<b>40</b>	<b>39</b>	<b>32</b>
<b>Vol au béliier</b>	<b>Acc.</b>				1	1		1					
	<b>Tent.</b>		1										
	<b>Total</b>		<b>1</b>		<b>1</b>	<b>1</b>		<b>1</b>					
<b>Cambriolage dans bâtiment (total)</b>	<b>Acc.</b>	859	788	761	864	664	671	617	614	513	440	405	394
	<b>Tent.</b>	310	447	376	453	349	398	424	401	352	348	320	253
	<b>Total</b>	<b>1.169</b>	<b>1.235</b>	<b>1.137</b>	<b>1.317</b>	<b>1.013</b>	<b>1.069</b>	<b>1.041</b>	<b>1.015</b>	<b>865</b>	<b>788</b>	<b>725</b>	<b>647</b>

**FC Vol autre**

		2000	2013	2014	2015	2016	2017	2018	2019	2020	2021	2022	2023
<b>Vol à main armée</b>	<b>Acc.</b>	101	111	112	129	81	93	70	88	59	52	58	100
	<b>Tent.</b>	18	11	19	20	10	19	29	15	20	15	9	9
	<b>Total</b>	<b>119</b>	<b>122</b>	<b>131</b>	<b>149</b>	<b>91</b>	<b>112</b>	<b>99</b>	<b>103</b>	<b>79</b>	<b>67</b>	<b>67</b>	<b>109</b>
<b>Vol avec violence sans arme</b>	<b>Acc.</b>	709	643	721	1.097	820	652	450	493	396	356	346	457
	<b>Tent.</b>	70	70	99	140	118	70	52	52	46	31	39	48
	<b>Total</b>	<b>779</b>	<b>713</b>	<b>820</b>	<b>1.237</b>	<b>938</b>	<b>722</b>	<b>502</b>	<b>545</b>	<b>442</b>	<b>387</b>	<b>385</b>	<b>505</b>
<b>Vol dans ou sur un véhicule</b>	<b>Acc.</b>	1.731	1.326	1.407	1.460	1.601	1.296	1.146	1.321	1.242	1.445	1.460	1.651
	<b>Tent.</b>	478	335	379	304	427	277	215	310	469	459	380	528
	<b>Total</b>	<b>2.209</b>	<b>1.661</b>	<b>1.786</b>	<b>1.764</b>	<b>2.028</b>	<b>1.573</b>	<b>1.361</b>	<b>1.631</b>	<b>1.711</b>	<b>1.904</b>	<b>1.840</b>	<b>2.179</b>



FC Vol autre

		2000	2013	2014	2015	2016	2017	2018	2019	2020	2021	2022	2023
Sacjacking dans une voiture	Acc.		100	65	252	204	84	26	50	12	9	3	3
	Tent.		13	7	29	31	7	1	8				
	<b>Total</b>		<b>113</b>	<b>72</b>	<b>281</b>	<b>235</b>	<b>91</b>	<b>27</b>	<b>58</b>	<b>12</b>	<b>9</b>	<b>3</b>	<b>3</b>
Vol d'armes et explosifs	Acc.	10	18	18	25	15	14	9	15	13	9	16	13
	Tent.				2		1						
	<b>Total</b>	<b>10</b>	<b>18</b>	<b>18</b>	<b>27</b>	<b>15</b>	<b>15</b>	<b>9</b>	<b>15</b>	<b>13</b>	<b>9</b>	<b>16</b>	<b>13</b>
Steaming	Acc.		2	3	3	2	1	2				2	3
	Tent.			1		1							
	<b>Total</b>		<b>2</b>	<b>4</b>	<b>3</b>	<b>3</b>	<b>1</b>	<b>2</b>				<b>2</b>	<b>3</b>
Arrachage de sac à main	Acc.	256	80	71	81	53	37	27	19	12	12	16	27
	Tent.	16	6	15									
	<b>Total</b>	<b>272</b>	<b>86</b>	<b>86</b>	<b>81</b>	<b>53</b>	<b>37</b>	<b>27</b>	<b>19</b>	<b>12</b>	<b>12</b>	<b>16</b>	<b>27</b>
Vol à l'arraché	Acc.	382	432	453	773	512	405	294	297	213	207	193	299
	Tent.	20	29	47	66	52	27	15	18	9	8	10	17
	<b>Total</b>	<b>402</b>	<b>461</b>	<b>500</b>	<b>839</b>	<b>564</b>	<b>432</b>	<b>309</b>	<b>315</b>	<b>222</b>	<b>215</b>	<b>203</b>	<b>316</b>
Vol à la tire	Acc.	893	957	934	793	691	854	810	945	675	880	902	932
	Tent.		4	3	1	7	8	8	5	3	2	3	
	<b>Total</b>	<b>893</b>	<b>961</b>	<b>937</b>	<b>794</b>	<b>698</b>	<b>862</b>	<b>818</b>	<b>950</b>	<b>678</b>	<b>882</b>	<b>905</b>	<b>932</b>
Vol à l'étalage	Acc.	284	380	433	420	392	294	309	323	241	231	210	180
	Tent.	3	5	12	7	4	6	9	8	1	9	2	1
	<b>Total</b>	<b>287</b>	<b>385</b>	<b>445</b>	<b>427</b>	<b>396</b>	<b>300</b>	<b>318</b>	<b>331</b>	<b>242</b>	<b>240</b>	<b>212</b>	<b>181</b>
Vol par ruse	Acc.	62	720	799	904	717	545	912	867	360	404	520	372
	Tent.	6	46	61	66	66	55	163	157	65	30	76	51
	<b>Total</b>	<b>68</b>	<b>766</b>	<b>860</b>	<b>970</b>	<b>783</b>	<b>600</b>	<b>1.075</b>	<b>1.024</b>	<b>425</b>	<b>434</b>	<b>596</b>	<b>423</b>
Vol de métaux	Acc.	2	30	9	15	9	13	17	12	5	7	13	9
	Tent.		1								1	1	
	<b>Total</b>	<b>2</b>	<b>31</b>	<b>9</b>	<b>15</b>	<b>9</b>	<b>13</b>	<b>17</b>	<b>12</b>	<b>5</b>	<b>8</b>	<b>14</b>	<b>9</b>



**FC Vol autre**

		2000	2013	2014	2015	2016	2017	2018	2019	2020	2021	2022	2023
Vol sur les chantiers	Acc.	25	44	35	37	43	45	46	50	32	46	45	24
	Tent.	2	3	4	3	3	8	7	4	3	3	5	1
	<b>Total</b>	<b>27</b>	<b>47</b>	<b>39</b>	<b>40</b>	<b>46</b>	<b>53</b>	<b>53</b>	<b>54</b>	<b>35</b>	<b>49</b>	<b>50</b>	<b>25</b>
Home-invasion	Acc.			3	7	6	5	5	2	6	1	1	2
	Tent.				1		3	1	1		1		1
	<b>Total</b>			<b>3</b>	<b>8</b>	<b>6</b>	<b>8</b>	<b>6</b>	<b>3</b>	<b>6</b>	<b>2</b>	<b>1</b>	<b>3</b>
Vol d'animaux	Acc.	8	3	5	2	7	7	2	2	1	3	2	3
	Tent.												
	<b>Total</b>	<b>8</b>	<b>3</b>	<b>5</b>	<b>2</b>	<b>7</b>	<b>7</b>	<b>2</b>	<b>2</b>	<b>1</b>	<b>3</b>	<b>2</b>	<b>3</b>
Vol de cargaison	Acc.		3	1		7	3	3	1	3	4	1	3
	Tent.		1	2	1		2		1	1		1	4
	<b>Total</b>		<b>4</b>	<b>3</b>	<b>1</b>	<b>7</b>	<b>5</b>	<b>3</b>	<b>2</b>	<b>4</b>	<b>4</b>	<b>2</b>	<b>7</b>

**Criminalité ICT**

		2000	2013	2014	2015	2016	2017	2018	2019	2020	2021	2022	2023
Fraude de cartes de paiements	Acc.	13	217	227	199	312	272	209	275	264	337	441	363
	Tent.		16	25	10	36	4	1	4	5	5	10	2
	<b>Total</b>	<b>13</b>	<b>233</b>	<b>252</b>	<b>209</b>	<b>348</b>	<b>276</b>	<b>210</b>	<b>279</b>	<b>269</b>	<b>342</b>	<b>451</b>	<b>365</b>
Phishing	Acc.		10	2		2	2	4	6	21	9	21	12
	Tent.			1							1		1
	<b>Total</b>		<b>10</b>	<b>3</b>		<b>2</b>	<b>2</b>	<b>4</b>	<b>6</b>	<b>21</b>	<b>10</b>	<b>21</b>	<b>13</b>
Ransomware	Acc.						2		1				
	Tent.												
	<b>Total</b>						<b>2</b>		<b>1</b>				
Shouldersurfing	Acc.		58	67	50	105	84	38	55	23	15	10	2
	Tent.		2			14	1		2	1			
	<b>Total</b>		<b>60</b>	<b>67</b>	<b>50</b>	<b>119</b>	<b>85</b>	<b>38</b>	<b>57</b>	<b>24</b>	<b>15</b>	<b>10</b>	<b>2</b>
Skimming	Acc.		22	26	27	19	7	8	6	6	6	7	8
	Tent.				4								
	<b>Total</b>		<b>22</b>	<b>26</b>	<b>31</b>	<b>19</b>	<b>7</b>	<b>8</b>	<b>6</b>	<b>6</b>	<b>6</b>	<b>7</b>	<b>8</b>



FC Autre

		2000	2013	2014	2015	2016	2017	2018	2019	2020	2021	2022	2023
Violence contre les métiers d'intérêt général	Acc.	24	28	29	29	29	21	22	13	22	22	26	31
	Tent.	3	1				1						
	<b>Total</b>	<b>27</b>	<b>29</b>	<b>29</b>	<b>29</b>	<b>29</b>	<b>22</b>	<b>22</b>	<b>13</b>	<b>22</b>	<b>22</b>	<b>26</b>	<b>31</b>
Viol collectif	Acc.	1	5	7	2	3	3	3	6	8	6	2	4
	Tent.		1	1			1			1			
	<b>Total</b>	<b>1</b>	<b>6</b>	<b>8</b>	<b>2</b>	<b>3</b>	<b>4</b>	<b>3</b>	<b>6</b>	<b>9</b>	<b>6</b>	<b>2</b>	<b>4</b>
Graffiti	Acc.	1	28	28	43	35	44	32	35	24	29	14	19
	Tent.		1										
	<b>Total</b>	<b>1</b>	<b>29</b>	<b>28</b>	<b>43</b>	<b>35</b>	<b>44</b>	<b>32</b>	<b>35</b>	<b>24</b>	<b>29</b>	<b>14</b>	<b>19</b>
Dégradation de voiture	Acc.	159	593	587	595	513	495	480	493	484	431	432	458
	Tent.			1	2	3	2	2	1		1	1	2
	<b>Total</b>	<b>159</b>	<b>593</b>	<b>588</b>	<b>597</b>	<b>516</b>	<b>497</b>	<b>482</b>	<b>494</b>	<b>484</b>	<b>432</b>	<b>433</b>	<b>460</b>
Rixe au couteau	Acc.	4	21	18	20	14	28	19	13	22	32	23	32
	Tent.	1	1	7	1	6	5	1	1	9	3	5	4
	<b>Total</b>	<b>5</b>	<b>22</b>	<b>25</b>	<b>21</b>	<b>20</b>	<b>33</b>	<b>20</b>	<b>14</b>	<b>31</b>	<b>35</b>	<b>28</b>	<b>36</b>

PH Violence intrafamiliale (VIF)

		2000	2013	2014	2015	2016	2017	2018	2019	2020	2021	2022	2023
VIF: physique, dans le couple	Acc.	120	320	261	266	274	221	271	251	272	242	252	241
	Tent.		1	5	3	5		2	3	3	1	1	3
	<b>Total</b>	<b>120</b>	<b>321</b>	<b>266</b>	<b>269</b>	<b>279</b>	<b>221</b>	<b>273</b>	<b>254</b>	<b>275</b>	<b>243</b>	<b>253</b>	<b>244</b>
VIF: physique, envers des descendants	Acc.	17	74	52	54	56	56	60	69	46	54	52	48
	Tent.		2	1	3	3	2	4	4	2	3	4	4
	<b>Total</b>	<b>17</b>	<b>76</b>	<b>53</b>	<b>57</b>	<b>59</b>	<b>58</b>	<b>64</b>	<b>73</b>	<b>48</b>	<b>57</b>	<b>56</b>	<b>52</b>
VIF: physique, envers d'autres membres	Acc.	105	51	44	51	36	35	36	39	23	38	43	50
	Tent.	2			1	1		1	1	1	1	2	
	<b>Total</b>	<b>107</b>	<b>51</b>	<b>44</b>	<b>52</b>	<b>37</b>	<b>35</b>	<b>37</b>	<b>40</b>	<b>24</b>	<b>39</b>	<b>45</b>	<b>50</b>



**PH Violence intrafamiliale (VIF)**

		2000	2013	2014	2015	2016	2017	2018	2019	2020	2021	2022	2023
<b>VIF: sexuelle, dans le couple</b>	Acc.		1	1	3	3	3	2	4	3	4	5	3
	Tent.								1		1		
	<b>Total</b>		<b>1</b>	<b>1</b>	<b>3</b>	<b>3</b>	<b>3</b>	<b>2</b>	<b>5</b>	<b>3</b>	<b>5</b>	<b>5</b>	<b>3</b>
<b>VIF: sexuelle, envers des descendants</b>	Acc.	11	4	7	3	11	4	3	4	8	5	5	
	Tent.												
	<b>Total</b>	<b>11</b>	<b>4</b>	<b>7</b>	<b>3</b>	<b>11</b>	<b>4</b>	<b>3</b>	<b>4</b>	<b>8</b>	<b>5</b>	<b>5</b>	
<b>VIF: sexuelle, envers d'autres membres</b>	Acc.		3	1					2		1		
	Tent.												
	<b>Total</b>		<b>3</b>	<b>1</b>					<b>2</b>		<b>1</b>		
<b>VIF: psychique, dans le couple</b>	Acc.	102	130	124	160	97	135	113	116	126	169	135	114
	Tent.							1					
	<b>Total</b>	<b>102</b>	<b>130</b>	<b>124</b>	<b>160</b>	<b>97</b>	<b>135</b>	<b>114</b>	<b>116</b>	<b>126</b>	<b>169</b>	<b>135</b>	<b>114</b>
<b>VIF: psychique, envers des descendants</b>	Acc.		3	3	13	16	14	15	20	8	7	14	15
	Tent.												
	<b>Total</b>		<b>3</b>	<b>3</b>	<b>13</b>	<b>16</b>	<b>14</b>	<b>15</b>	<b>20</b>	<b>8</b>	<b>7</b>	<b>14</b>	<b>15</b>
<b>VIF: psychique, envers d'autres membres</b>	Acc.		7	4	8	1	12	9	16	9	6	10	13
	Tent.												
	<b>Total</b>		<b>7</b>	<b>4</b>	<b>8</b>	<b>1</b>	<b>12</b>	<b>9</b>	<b>16</b>	<b>9</b>	<b>6</b>	<b>10</b>	<b>13</b>
<b>VIF: économique, dans le couple</b>	Acc.		11	17	7	5	9	10	15	13	8	9	9
	Tent.				2	1		1					1
	<b>Total</b>		<b>11</b>	<b>17</b>	<b>9</b>	<b>6</b>	<b>9</b>	<b>11</b>	<b>15</b>	<b>13</b>	<b>8</b>	<b>9</b>	<b>10</b>
<b>VIF: économique, envers des descendants</b>	Acc.	11				2	1	2	2	1	1	2	
	Tent.												1
	<b>Total</b>	<b>11</b>				<b>2</b>	<b>1</b>	<b>2</b>	<b>2</b>	<b>1</b>	<b>1</b>	<b>2</b>	<b>1</b>
<b>VIF: économique, envers d'autres membres</b>	Acc.	116	28	30	22	19	22	15	13	6	6	10	13
	Tent.	4	1	1			2						
	<b>Total</b>	<b>120</b>	<b>29</b>	<b>31</b>	<b>22</b>	<b>19</b>	<b>24</b>	<b>15</b>	<b>13</b>	<b>6</b>	<b>6</b>	<b>10</b>	<b>13</b>



**PH Hormones et dopage**

		2000	2013	2014	2015	2016	2017	2018	2019	2020	2021	2022	2023
<b>Dopage humain</b>	Acc.	4	2	5	4	6	6	7	7	1	5		4
	Total	4	2	5	4	6	6	7	7	1	5		4
<b>Engraissement illégal</b>	Acc.				3			2	2	1	1	1	1
	Total				3			2	2	1	1	1	1

**PH Drogues**

		2000	2013	2014	2015	2016	2017	2018	2019	2020	2021	2022	2023
<b>Vente de cocaïne</b>	Acc.		32	23	14	25	19	29	31	28	41	51	84
	Total		32	23	14	25	19	29	31	28	41	51	84
<b>Import-export de cocaïne</b>	Acc.		1	1	1	1	3		1				
	Total		1	1	1	1	3		1				
<b>Import-export de drogues synthétiques</b>	Acc.		1										
	Total		1										
<b>Vente de drogues synthétiques</b>	Acc.		6	1	4	4	2	1	1	4	3	4	4
	Total		6	1	4	4	2	1	1	4	3	4	4
<b>Production de cannabis (culture)</b>	Acc.		7	11	10	7	5	4	4	5	6	7	4
	Tent.						1						
	Total		7	11	10	7	6	4	4	5	6	7	4
<b>Import-export de cannabis en grande quantité</b>	Acc.								1		3	1	
	Total								1		3	1	
<b>Vente de cannabis en grande quantité</b>	Acc.						4	1	1	1	7	7	10
	Total						4	1	1	1	7	7	10
<b>Import-export d'héroïne</b>	Acc.		2				1		1				
	Total		2				1		1				
<b>Vente-traffic d'héroïne</b>	Acc.		23	13	17	16	9	10	8	11	21	13	4
	Total		23	13	17	16	9	10	8	11	21	13	4





**PH Trafic d'armes**

		2000	2013	2014	2015	2016	2017	2018	2019	2020	2021	2022	2023
Commerce et production d'arme à feu et mun.	Acc.	1	3	2	6	6	2		4	2	2	1	4
	Tent.												
	<b>Total</b>	<b>1</b>	<b>3</b>	<b>2</b>	<b>6</b>	<b>6</b>	<b>2</b>		<b>4</b>	<b>2</b>	<b>2</b>	<b>1</b>	<b>4</b>
Commerce et production d'arme non à feu	Acc.		2	1	1				2	1			
	Tent.												
	<b>Total</b>		<b>2</b>	<b>1</b>	<b>1</b>				<b>2</b>	<b>1</b>			

**PH Traite des êtres humains**

		2000	2013	2014	2015	2016	2017	2018	2019	2020	2021	2022	2023
TEH - exploitation économique	Acc.		3	3	1	4	1	1		1	2	2	1
	Tent.					1							
	<b>Total</b>		<b>3</b>	<b>3</b>	<b>1</b>	<b>5</b>	<b>1</b>	<b>1</b>		<b>1</b>	<b>2</b>	<b>2</b>	<b>1</b>
TEH - exploitation sexuelle	Acc.	4	2	1	1	5	2		1	5	1	4	3
	Tent.					1				1			
	<b>Total</b>	<b>4</b>	<b>2</b>	<b>1</b>	<b>1</b>	<b>6</b>	<b>2</b>		<b>1</b>	<b>6</b>	<b>1</b>	<b>4</b>	<b>3</b>

**PH Violence dans l'espace public**

		2000	2013	2014	2015	2016	2017	2018	2019	2020	2021	2022	2023
Violence physique (transport public)	Acc.	16	28	39	28	21	22	15	23	24	31	32	32
	Tent.	1								1			1
	<b>Total</b>	<b>17</b>	<b>28</b>	<b>39</b>	<b>28</b>	<b>21</b>	<b>22</b>	<b>15</b>	<b>23</b>	<b>25</b>	<b>31</b>	<b>32</b>	<b>33</b>
Violence physique (voie publique)	Acc.	323	427	436	455	456	437	478	461	473	440	449	450
	Tent.	14	8	14	9	17	19	15	21	23	17	18	19
	<b>Total</b>	<b>337</b>	<b>435</b>	<b>450</b>	<b>464</b>	<b>473</b>	<b>456</b>	<b>493</b>	<b>482</b>	<b>496</b>	<b>457</b>	<b>467</b>	<b>469</b>
Violence physique (autre endroit public)	Acc.	22	27	25	27	22	19	22	12	20	23	14	23
	Tent.	3				1	2						
	<b>Total</b>	<b>25</b>	<b>27</b>	<b>25</b>	<b>27</b>	<b>23</b>	<b>21</b>	<b>22</b>	<b>12</b>	<b>20</b>	<b>23</b>	<b>14</b>	<b>23</b>
Violence physique (endroit accessible au public)	Acc.	106	134	119	159	114	140	145	127	78	91	99	131
	Tent.	3	2	7	7		4	1		2	2	6	4
	<b>Total</b>	<b>109</b>	<b>136</b>	<b>126</b>	<b>166</b>	<b>114</b>	<b>144</b>	<b>146</b>	<b>127</b>	<b>80</b>	<b>93</b>	<b>105</b>	<b>135</b>



**PH Violence dans l'espace public**

		2000	2013	2014	2015	2016	2017	2018	2019	2020	2021	2022	2023
Violence sexuelle (transport public)	Acc.	9	5	7	1	6	6	6	7	11	7	8	2
	Total	9	5	7	1	6	6	6	7	11	7	8	2
Violence sexuelle (voie publique)	Acc.	11	13	15	15	19	20	21	25	20	17	31	22
	Tent.	2	1	1		1			1	1	1	1	3
	Total	13	14	16	15	20	20	21	26	21	18	32	25
Violence sexuelle (autre endroit public)	Acc.	6	7	7	6	1	6	10	3	4	4	2	3
	Total	6	7	7	6	1	6	10	3	4	4	2	3
Violence sexuelle (endroit accessible au public)	Acc.	8	7	8	6	11	11	11	10	6	5	13	22
	Tent.					1						2	1
	Total	8	7	8	6	12	11	11	10	6	5	15	23
Violence psychique (transport public)	Acc.	37	30	38	32	37	30	17	16	19	23	21	18
	Total	37	30	38	32	37	30	17	16	19	23	21	18
Violence psychique (voie publique)	Acc.	216	383	358	394	351	302	331	358	312	299	319	319
	Tent.	7					2					1	
	Total	223	383	358	394	351	304	331	358	312	299	320	319
Violence psychique (autre endroit public)	Acc.	32	33	26	43	31	25	30	29	21	26	17	16
	Tent.	3											
	Total	35	33	26	43	31	25	30	29	21	26	17	16
Violence psychique (endroit accessible au public)	Acc.	127	132	133	150	137	117	125	128	84	78	82	92
	Tent.	1				1		1					
	Total	128	132	133	150	138	117	126	128	84	78	82	92
Vol à main armée (transport public)	Acc.	8	10	6	5	2	2	1		3		1	4
	Tent.			1	1		1	2		1	1		1
	Total	8	10	7	6	2	3	3		4	1	1	5
Vol à main armée (voie publique)	Acc.	44	54	50	41	37	53	30	39	28	41	38	54
	Tent.	3	2	9	3	4	9	10	7	10	8	6	4
	Total	47	56	59	44	41	62	40	46	38	49	44	58



**PH Violence dans l'espace public**

		2000	2013	2014	2015	2016	2017	2018	2019	2020	2021	2022	2023
<b>Vol à main armée (autre endroit public)</b>	Acc.		4	3	1	1	5	3	2			3	4
	Tent.					1	1						
	<b>Total</b>		<b>4</b>	<b>3</b>	<b>1</b>	<b>2</b>	<b>6</b>	<b>3</b>	<b>2</b>			<b>3</b>	<b>4</b>
<b>Vol à main armée (endroit accessible au public)</b>	Acc.	31	34	39	62	29	21	26	36	18	8	10	25
	Tent.	5	9	8	11	3	5	14	5	6	5	1	3
	<b>Total</b>	<b>36</b>	<b>43</b>	<b>47</b>	<b>73</b>	<b>32</b>	<b>26</b>	<b>40</b>	<b>41</b>	<b>24</b>	<b>13</b>	<b>11</b>	<b>28</b>
<b>Vol avec violence sans arme (transport public)</b>	Acc.	31	146	72	70	42	40	25	27	42	48	37	51
	Tent.	6	5	13	8	1	3		2	3	4	2	4
	<b>Total</b>	<b>37</b>	<b>151</b>	<b>85</b>	<b>78</b>	<b>43</b>	<b>43</b>	<b>25</b>	<b>29</b>	<b>45</b>	<b>52</b>	<b>39</b>	<b>55</b>
<b>Vol avec violence sans arme (voie publique)</b>	Acc.	535	389	504	890	651	502	337	364	270	244	248	324
	Tent.	45	37	59	96	90	44	30	31	17	9	22	26
	<b>Total</b>	<b>580</b>	<b>426</b>	<b>563</b>	<b>986</b>	<b>741</b>	<b>546</b>	<b>367</b>	<b>395</b>	<b>287</b>	<b>253</b>	<b>270</b>	<b>350</b>
<b>Vol avec violence sans arme (autre endroit public)</b>	Acc.	15	6	21	15	25	22	15	14	11	7	4	15
	Tent.		2	4	3	3	2	6	1		2		1
	<b>Total</b>	<b>15</b>	<b>8</b>	<b>25</b>	<b>18</b>	<b>28</b>	<b>24</b>	<b>21</b>	<b>15</b>	<b>11</b>	<b>9</b>	<b>4</b>	<b>16</b>
<b>Vol avec violence sans arme (endr. acces. au pub.)</b>	Acc.	44	39	65	43	55	46	39	51	34	32	31	30
	Tent.	5	8	8	6	5	5	4	6	5	6	4	2
	<b>Total</b>	<b>49</b>	<b>47</b>	<b>73</b>	<b>49</b>	<b>60</b>	<b>51</b>	<b>43</b>	<b>57</b>	<b>39</b>	<b>38</b>	<b>35</b>	<b>32</b>



PH Autre

		2000	2013	2014	2015	2016	2017	2018	2019	2020	2021	2022	2023
Faux policiers	Acc.		4	1	5	4	2	8	3	5	2	4	2
	Tent.				1	2	2	1		1			
	<b>Total</b>		<b>4</b>	<b>1</b>	<b>6</b>	<b>6</b>	<b>4</b>	<b>9</b>	<b>3</b>	<b>6</b>	<b>2</b>	<b>4</b>	<b>2</b>
Terrorisme, extrémisme et radicalisme	Acc.		15	17	21	22	22	6	3	5	6	3	10
	Tent.								1				
	<b>Total</b>		<b>15</b>	<b>17</b>	<b>21</b>	<b>22</b>	<b>22</b>	<b>6</b>	<b>4</b>	<b>5</b>	<b>6</b>	<b>3</b>	<b>10</b>
Cyberharcèlement	Acc.	34	115	141	153	137	145	155	143	99	147	194	192
	<b>Total</b>	<b>34</b>	<b>115</b>	<b>141</b>	<b>153</b>	<b>137</b>	<b>145</b>	<b>155</b>	<b>143</b>	<b>99</b>	<b>147</b>	<b>194</b>	<b>192</b>
Fraude à l'identité	Acc.	76	130	171	167	142	180	148	138	135	184	177	115
	Tent.		4	2	3	4	1	4	4	2	3	4	6
	<b>Total</b>	<b>76</b>	<b>134</b>	<b>173</b>	<b>170</b>	<b>146</b>	<b>181</b>	<b>152</b>	<b>142</b>	<b>137</b>	<b>187</b>	<b>181</b>	<b>121</b>

# ***STATISTIQUES POLICIERES DE CRIMINALITE***

---

***LIEU DE PERPETRATION: COMMUNE***

**Anderlecht**

***ANNEXE IV: FAITS ENREGISTRES  
NON CRIMINELS***



Anderlecht

Faits non criminels

Maladies / Décès / Disparition

	2000	2013	2014	2015	2016	2017	2018	2019	2020	2021	2022	2023
Suicide	41	54	44	59	48	57	61	50	54	48	48	48
Personne malade	13	208	217	172	234	272	227	208	269	260	241	284
Décès suspect	12	23	19	20	22	9	17	18	21	20	21	21
Décès naturel	14	8	9	9	18	20	14	13	9	8	13	21
Disparition (personne disparue)	128	105	100	139	100	97	128	122	92	116	106	146
Accident (sauf roulage)	9	32	28	25	31	28	26	26	25	40	27	18
Cadavre non identifié							1					
Personne amnésique		19	17	8	1	5	1	2		4	1	5
Non spécifié					1		1	1	2	3	6	8
Autres		1			1	4	1		1			
<b>Total</b>	<b>217</b>	<b>450</b>	<b>434</b>	<b>432</b>	<b>456</b>	<b>492</b>	<b>477</b>	<b>440</b>	<b>473</b>	<b>499</b>	<b>463</b>	<b>551</b>

Appels

	2000	2013	2014	2015	2016	2017	2018	2019	2020	2021	2022	2023
Alarme		1				1			1		1	
Appels	7	11	5	12	4	8	6	4	3	2	8	
Non spécifié										1		
<b>Total</b>	<b>7</b>	<b>12</b>	<b>5</b>	<b>12</b>	<b>4</b>	<b>9</b>	<b>6</b>	<b>4</b>	<b>4</b>	<b>3</b>	<b>9</b>	



### Problèmes sociaux

	2000	2013	2014	2015	2016	2017	2018	2019	2020	2021	2022	2023
Différends familiaux	37	34	29	31	11	20	39	18	28	37	42	61
Différend (pas de coups)	6	11	11	10	13	4	8	8	16	14	14	26
Affaire civile	6	13	13	9	6	12	5	11	5	10	15	16
Protection de la jeunesse	135	94	154	148	124	130	90	104	89	88	82	77
Non spécifié							1					
Autres	10	10	6	6	5	1	6	3	3	6	4	5
<b>Total</b>	<b>194</b>	<b>162</b>	<b>213</b>	<b>204</b>	<b>159</b>	<b>167</b>	<b>149</b>	<b>144</b>	<b>141</b>	<b>155</b>	<b>157</b>	<b>185</b>

### Catastrophes

	2000	2013	2014	2015	2016	2017	2018	2019	2020	2021	2022	2023
Fuite de gaz		1	2			4	2	4	6	1	3	2
Eboulement					1							
Affaissement							2	3				
Catastrophe naturelle					1							
Inondation				1		2	1					
Dégâts tempête		1	1	4	6	5	2	2	4	6		1
Problèmes causés par l'eau				1								
Dégâts eau		1		1	1	1					2	1
Autres	1	3		5	1	4	1	1	4	1		2
<b>Total</b>	<b>1</b>	<b>6</b>	<b>3</b>	<b>12</b>	<b>10</b>	<b>16</b>	<b>8</b>	<b>10</b>	<b>14</b>	<b>8</b>	<b>5</b>	<b>6</b>

### Ordre public

	2000	2013	2014	2015	2016	2017	2018	2019	2020	2021	2022	2023
Manifestation											1	
Troubles	27	10	5	7	9	5	7	4	9	14	12	4
Autres	12	35	11	35	14	13	27	19	17	11	3	1
<b>Total</b>	<b>39</b>	<b>45</b>	<b>16</b>	<b>42</b>	<b>23</b>	<b>18</b>	<b>34</b>	<b>23</b>	<b>26</b>	<b>25</b>	<b>16</b>	<b>5</b>



Agissements suspects

	2000	2013	2014	2015	2016	2017	2018	2019	2020	2021	2022	2023
	56	49	31	81	104	74	36	30	21	12	8	8
<b>Total</b>	<b>56</b>	<b>49</b>	<b>31</b>	<b>81</b>	<b>104</b>	<b>74</b>	<b>36</b>	<b>30</b>	<b>21</b>	<b>12</b>	<b>8</b>	<b>8</b>

Objets trouvés

	2000	2013	2014	2015	2016	2017	2018	2019	2020	2021	2022	2023
	5	15	16	29	21	22	29	68	31	30	28	39
<b>Total</b>	<b>5</b>	<b>15</b>	<b>16</b>	<b>29</b>	<b>21</b>	<b>22</b>	<b>29</b>	<b>68</b>	<b>31</b>	<b>30</b>	<b>28</b>	<b>39</b>

Objets perdus

	2000	2013	2014	2015	2016	2017	2018	2019	2020	2021	2022	2023
	351	3.331	3.684	2.830	2.904	2.879	2.813	3.011	2.424	2.691	3.041	2.860
<b>Total</b>	<b>351</b>	<b>3.331</b>	<b>3.684</b>	<b>2.830</b>	<b>2.904</b>	<b>2.879</b>	<b>2.813</b>	<b>3.011</b>	<b>2.424</b>	<b>2.691</b>	<b>3.041</b>	<b>2.860</b>

Autres non-infractions

	2000	2013	2014	2015	2016	2017	2018	2019	2020	2021	2022	2023
Ordonnance de capture				2	1	1	2		1			1
Non-respect des conditions	3	4		3	7	3	15	10	10	12	5	5
Procès-verbal d'information	185	72	68	72	72	118	114	87	76	59	74	79
Notification		921	949	978	824	660	761	769	1.012	670	881	709
Dégradation involontaire câbles (non-télécom)		1			1					1		
Comportement lié à une radicalisation violente					1	6		1	1	1		1
Demande signalement surveillance électronique								1		38	74	77
Fonction de contrôle armes	1	4	4	4	6	6	4	4	7	21	22	24
Non spécifié				1	2			2	3	1		
Autres non infractions	19											
<b>Total</b>	<b>208</b>	<b>1.002</b>	<b>1.021</b>	<b>1.060</b>	<b>914</b>	<b>794</b>	<b>896</b>	<b>874</b>	<b>1.110</b>	<b>803</b>	<b>1.056</b>	<b>896</b>



