

# ***STATISTIQUES POLICIERES DE CRIMINALITE***

---

*LIEU DE PERPETRATION: COMMUNE*

**Wavre**

**2000 - 2023**

*Police fédérale - DGRIDRIIBIPOL*

# ***STATISTIQUES POLICIERES DE CRIMINALITE***

---

***LIEU DE PERPETRATION: COMMUNE***

**Wavre**

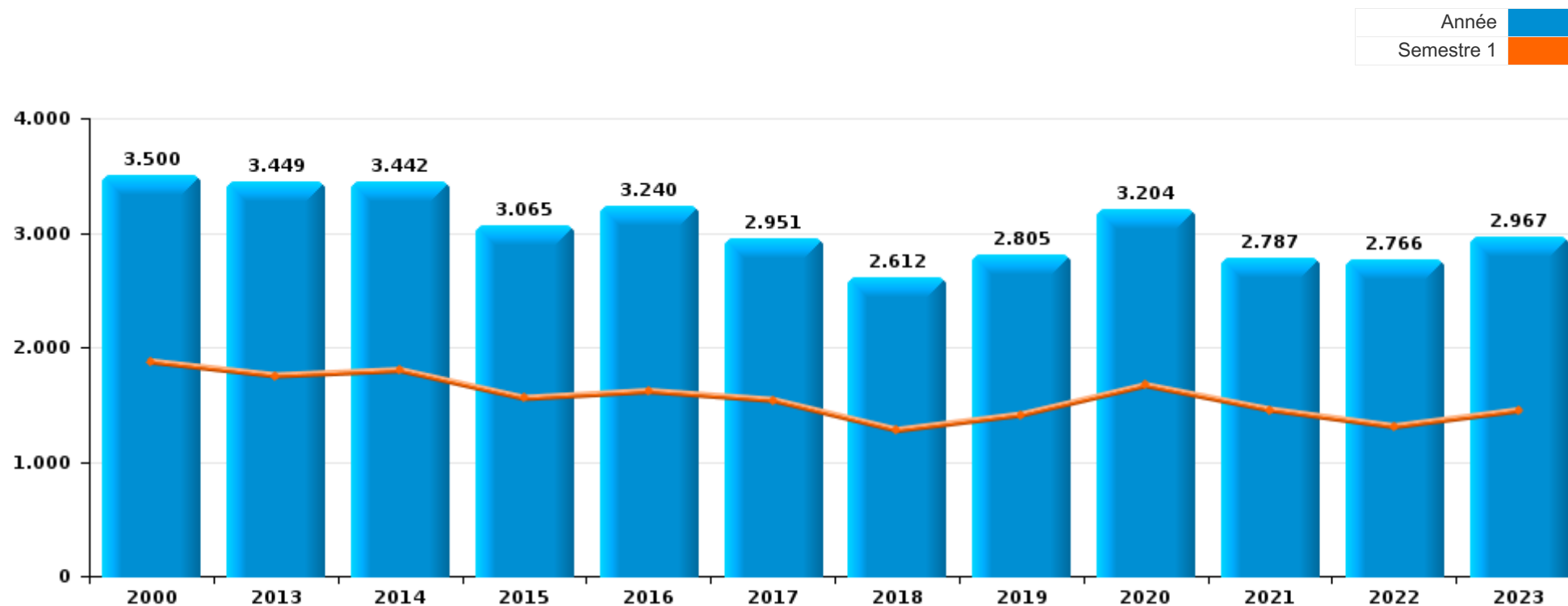
***PARTIE I : INFRACTIONS JUDICIAIRES***

## CRIMINALITE ENREGISTREE COMMISE AU NIVEAU DE LA COMMUNE



### Wavre

	2000	2013	2014	2015	2016	2017	2018	2019	2020	2021	2022	2023
Nombre total des délits	3.500	3.449	3.442	3.065	3.240	2.951	2.612	2.805	3.204	2.787	2.766	2.967





Wavre

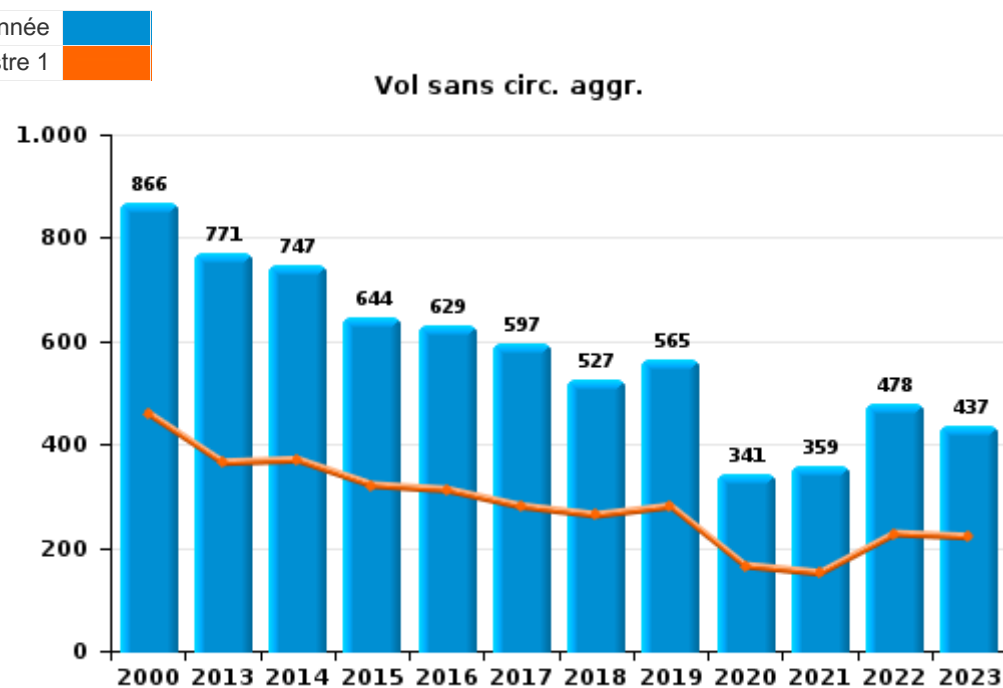
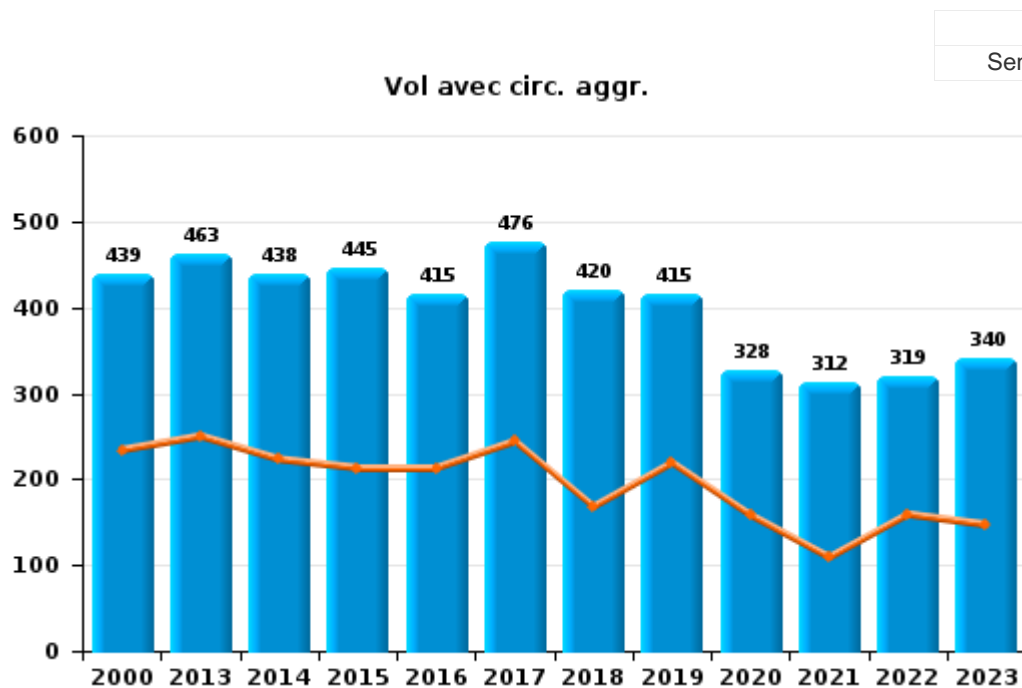
	2000	2013	2014	2015	2016	2017	2018	2019	2020	2021	2022	2023
Vol et extorsion	1.698	1.256	1.197	1.101	1.065	1.098	955	993	673	675	807	788
Infr. contre l'intégrité physique	224	304	284	281	296	304	258	294	277	278	315	341
Fraude	317	220	208	165	173	210	178	180	175	218	283	317
Drogues	176	234	376	184	243	174	175	139	184	180	168	160
Dégradation de la propriété	308	314	333	282	192	83	67	70	65	78	78	98
Infr. contre autres valeurs morales et sentiments	68	156	131	138	145	121	122	139	166	148	163	178
Registre de population	126	158	155	157	162	168	127	125	89	103	130	140
Criminalité informatique		97	86	72	89	77	98	174	136	196	157	210
Infr. contre la sécurité publique	123	104	113	140	119	107	107	94	104	102	93	147
Législation sur les étrangers	39	90	99	95	123	142	101	99	60	124	120	122
Santé publique	3	5		1				1	864	263	4	1
Infr. contre la foi publique	63	66	58	53	68	68	72	72	66	80	53	75
Armes et explosifs	32	61	44	64	105	39	40	66	34	35	47	83
Protection de la jeunesse	8	104	99	45	61	46	54	46	33	37	47	38
Infr. contre les mœurs	50	44	41	50	56	38	56	44	33	58	62	52
Infr. relative au statut juridique de l'enfant	59	39	48	29	64	36	56	41	35	40	34	24
Ivresse et alcool	14	42	41	22	19	35	25	45	38	49	52	51
Code pénal social	1	24	38	50	70	53	31	25	24	14	20	22
Infr. contre l'autorité publique	36	31	24	23	39	34	20	26	31	31	30	39
Environnement	36	18	15	11	14	17	22	23	34	32	34	34
Infr. contre la famille	50	43	20	31	14	17	6	17	6	10	13	7
Autres lois spéciales	5	3	4	13	64	42	6	37	28	7	6	7
Protection de la personne	13	13	8	13	19	17	16	11	12	9	19	16
Législation économique	3	2	3	8	9	3	3	11	12	9	16	8
Travail	9	11	8	8	9	5	3	9	7	2	4	5
Carte d'identité	3	5	2	18	8	8		6	13	1	3	
Infr. contre la liberté individuelle	2	2	1	1	4	6	4	5	2	2	1	2
Contravention Code pénal	26	2	1		1					1		
Exercice illégal de l'autorité publique	4		2	3	2	1	1	1	1		3	
Protection des revenus publics	1			1		1	7	1	1	3	1	
Hormones et dopage			2	2	3		1	2				
Pratiques commerciales	3							5			1	1
Traite des êtres humains		1	1	2		1				1	2	
Infr. contre la Sécurité de l'Etat				2	3							
Loi du football								3				
Sécurité privée					1							1
Autres infractions Code pénal							1					
Législation sur les élections								1				
Marchand de sommeil										1		
Provocation crime ou délits									1			
<b>Sous-total</b>	<b>3.500</b>	<b>3.449</b>	<b>3.442</b>	<b>3.065</b>	<b>3.240</b>	<b>2.951</b>	<b>2.612</b>	<b>2.805</b>	<b>3.204</b>	<b>2.787</b>	<b>2.766</b>	<b>2.967</b>
<b>Contravention règlement policier local</b>		17	20	5	254	287	219	253	226	215	224	223
<b>Sous-total</b>		<b>17</b>	<b>20</b>	<b>5</b>	<b>254</b>	<b>287</b>	<b>219</b>	<b>253</b>	<b>226</b>	<b>215</b>	<b>224</b>	<b>223</b>
<b>Total</b>	<b>3.500</b>	<b>3.466</b>	<b>3.462</b>	<b>3.070</b>	<b>3.494</b>	<b>3.238</b>	<b>2.831</b>	<b>3.058</b>	<b>3.430</b>	<b>3.002</b>	<b>2.990</b>	<b>3.190</b>



I.1. Catégorie des infractions : Vol et extorsion (top 5 des infractions au niveau national 2023)

Wavre

	2000	2013	2014	2015	2016	2017	2018	2019	2020	2021	2022	2023
Vol sans circ. aggr.	866	771	747	644	629	597	527	565	341	359	478	437
Vol avec circ. aggr.	439	463	438	445	415	476	420	415	328	312	319	340
Vol non spécifié	388	1	3	3	6	13	1	3			4	
Extorsion	5	21	9	9	15	12	7	10	4	4	6	11
<b>Total</b>	<b>1.698</b>	<b>1.256</b>	<b>1.197</b>	<b>1.101</b>	<b>1.065</b>	<b>1.098</b>	<b>955</b>	<b>993</b>	<b>673</b>	<b>675</b>	<b>807</b>	<b>788</b>





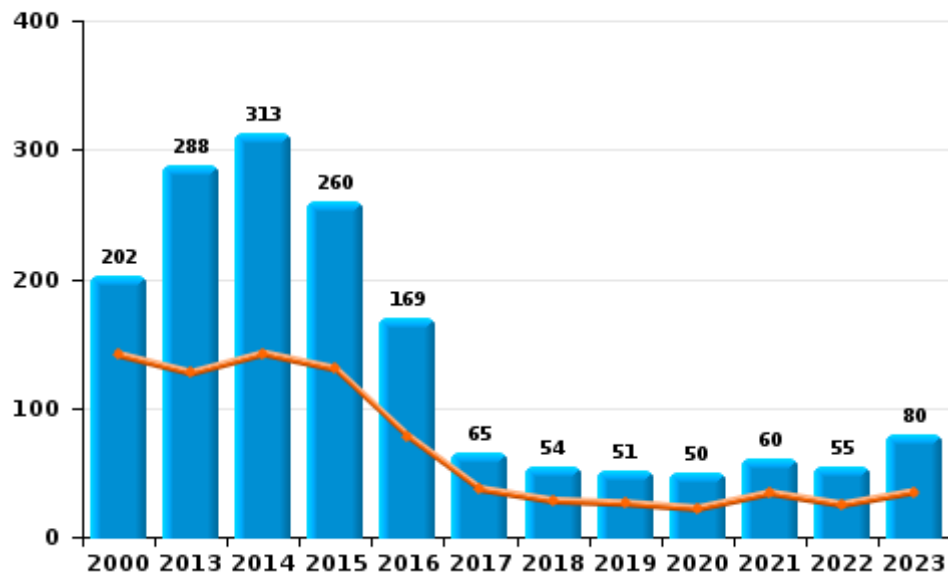
I.2. Catégorie des infractions : Dégradation de la propriété (top 5 des infractions au niveau national 2023)

Wavre

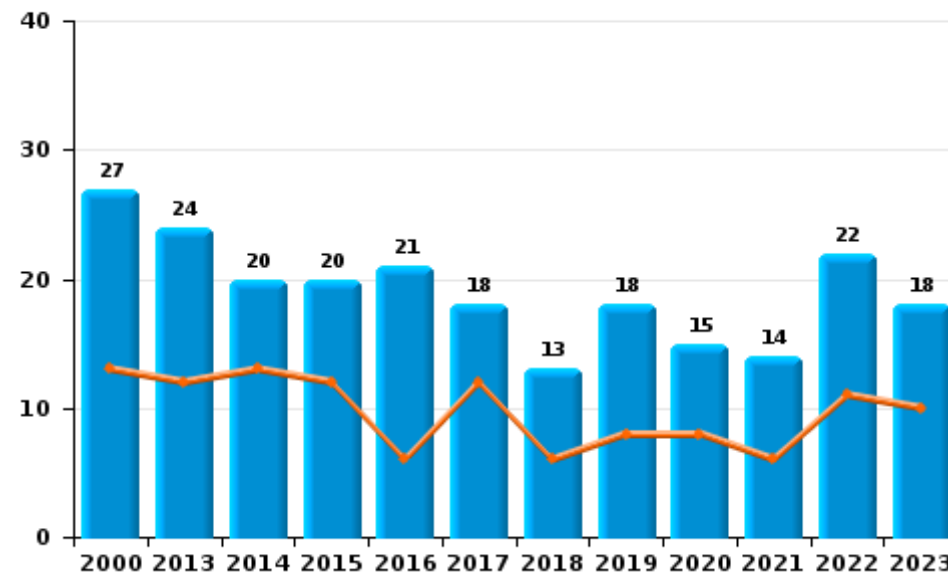
	2000	2013	2014	2015	2016	2017	2018	2019	2020	2021	2022	2023
Vandalisme	202	288	313	260	169	65	54	51	50	60	55	80
Incendie involontaire	20	15	8	8	10	9	7	5	7	9	12	12
Incendie volontaire	7	9	12	12	11	9	6	13	8	5	10	6
Destruction, dénaturation, dégradation	79	2		2	2			1		4	1	
<b>Total</b>	<b>308</b>	<b>314</b>	<b>333</b>	<b>282</b>	<b>192</b>	<b>83</b>	<b>67</b>	<b>70</b>	<b>65</b>	<b>78</b>	<b>78</b>	<b>98</b>



Vandalisme



Incendie

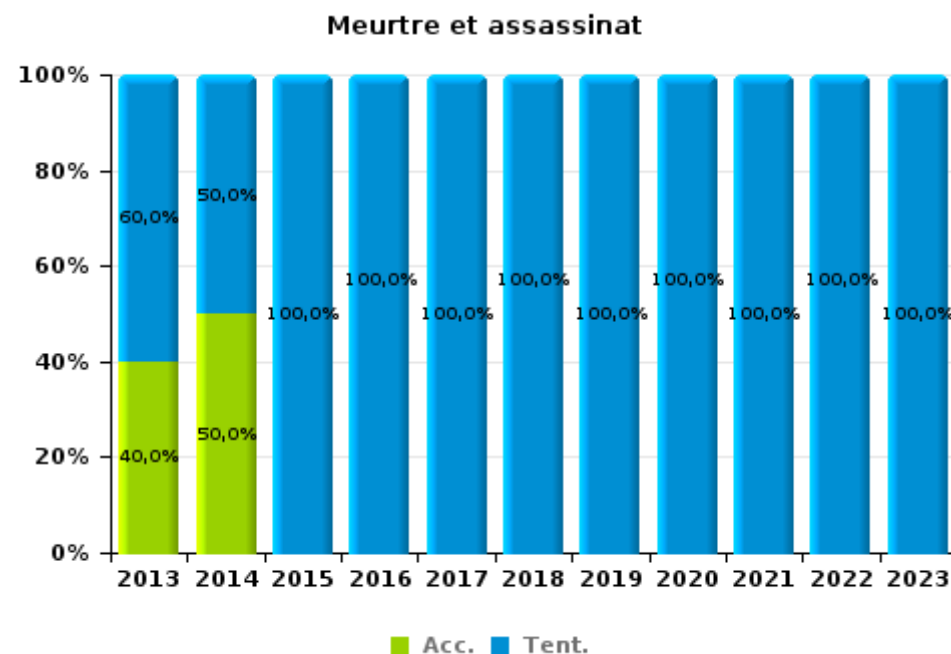
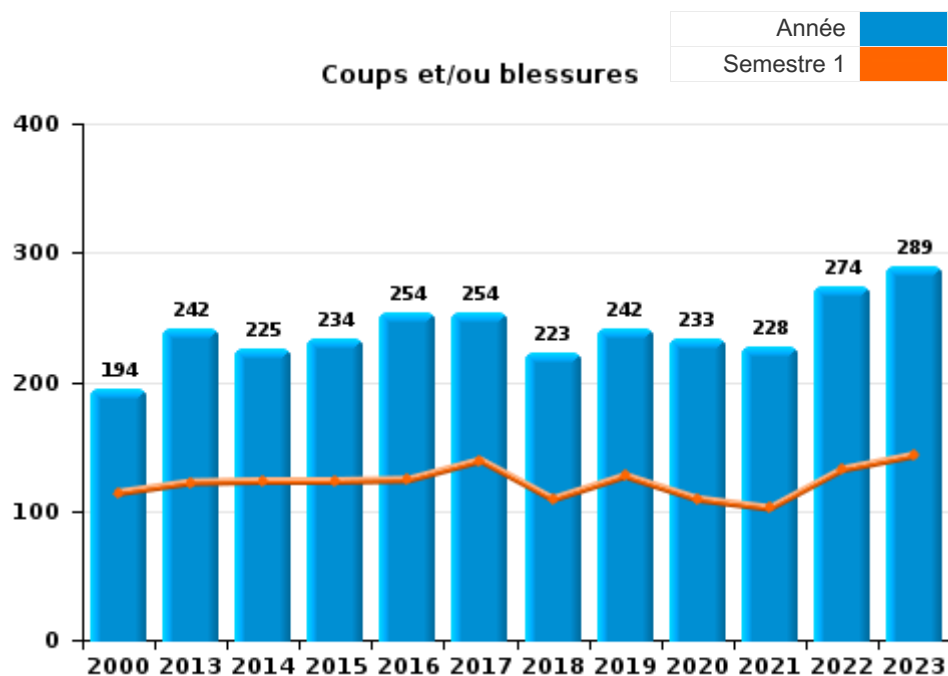




I.3. Catégorie des infractions : Infr. contre l'intégrité physique (top 5 des infractions au niveau national 2023)

Wavre

	2000	2013	2014	2015	2016	2017	2018	2019	2020	2021	2022	2023
Coups et/ou blessures	194	242	225	234	254	254	223	242	233	228	274	289
Autres	30	57	57	45	41	49	34	50	42	47	38	48
Meurtre et assassinat		5	2	2	1	1	1	2	2	3	3	4
<b>Total</b>	<b>224</b>	<b>304</b>	<b>284</b>	<b>281</b>	<b>296</b>	<b>304</b>	<b>258</b>	<b>294</b>	<b>277</b>	<b>278</b>	<b>315</b>	<b>341</b>





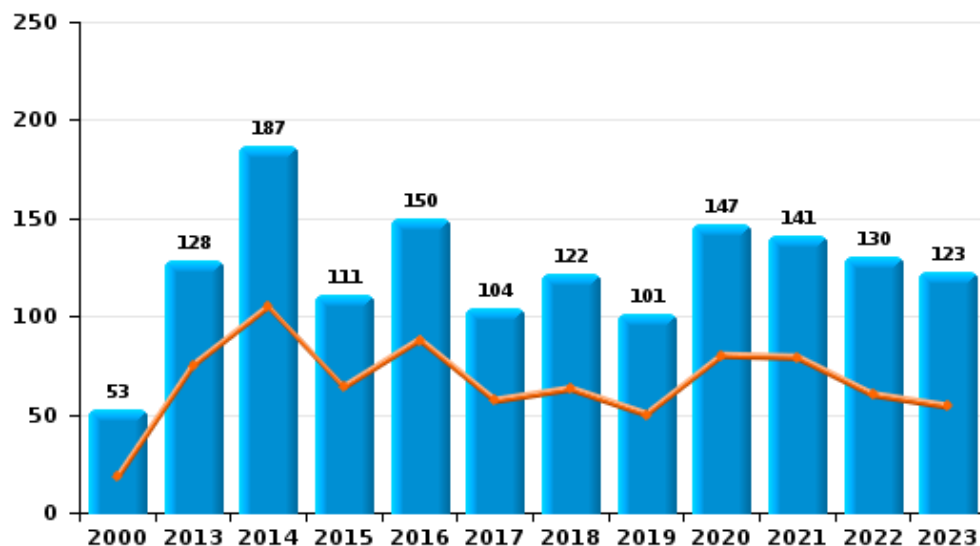
I.4. Catégorie des infractions : Drogues (top 5 des infractions au niveau national 2023)

Wavre

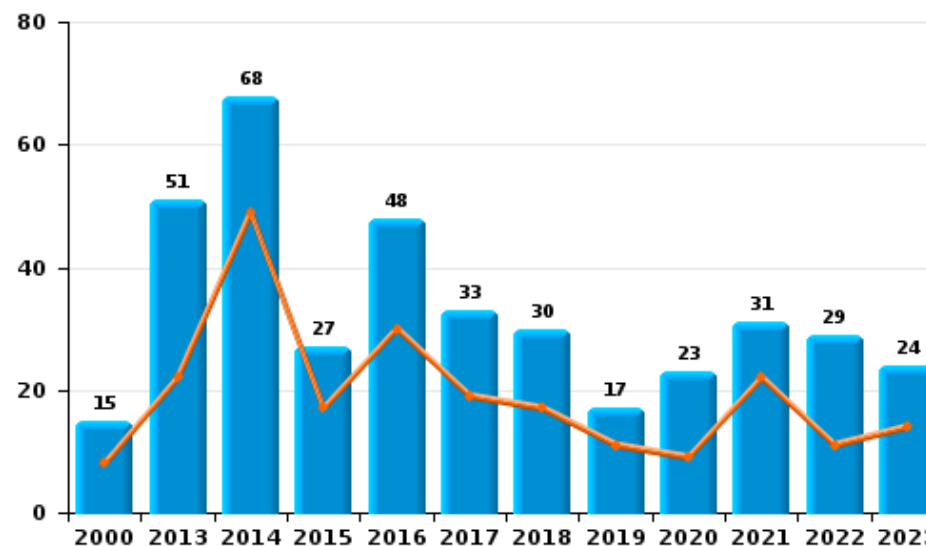
	2000	2013	2014	2015	2016	2017	2018	2019	2020	2021	2022	2023
Détention	53	128	187	111	150	104	122	101	147	141	130	123
Commerce	15	51	68	27	48	33	30	17	23	31	29	24
Usage	99	23	20	10	14	6	1	3	4	2	1	5
Autres	5	22	80	15	19	20	8	5		4	6	3
Importation et exportation	4	6	14	6	8	8	10	8	7			
Fabrication		4	7	15	4	3	4	5	3	2	2	5
<b>Total</b>	<b>176</b>	<b>234</b>	<b>376</b>	<b>184</b>	<b>243</b>	<b>174</b>	<b>175</b>	<b>139</b>	<b>184</b>	<b>180</b>	<b>168</b>	<b>160</b>



Détention



Commerce







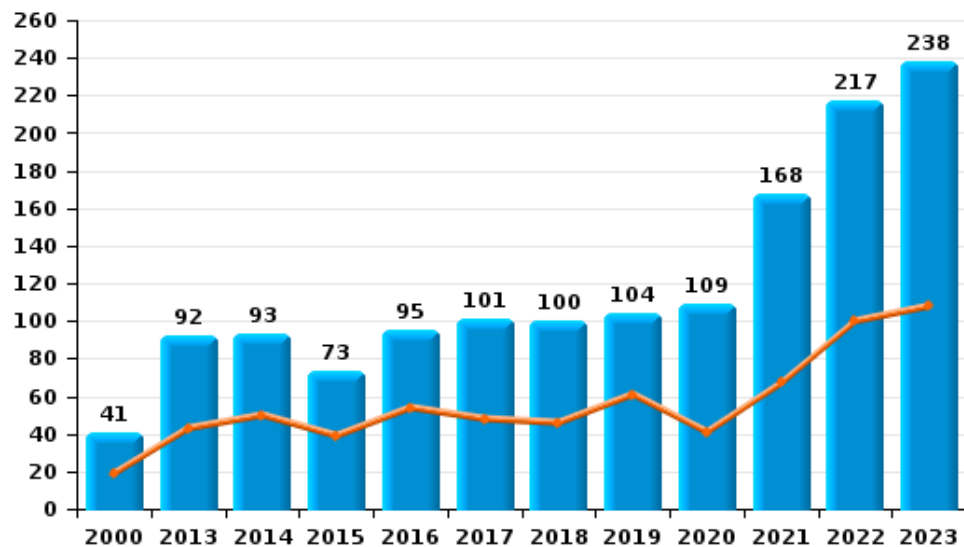
I.5. Catégorie des infractions : Fraude (top 5 des infractions au niveau national 2023)

Wavre

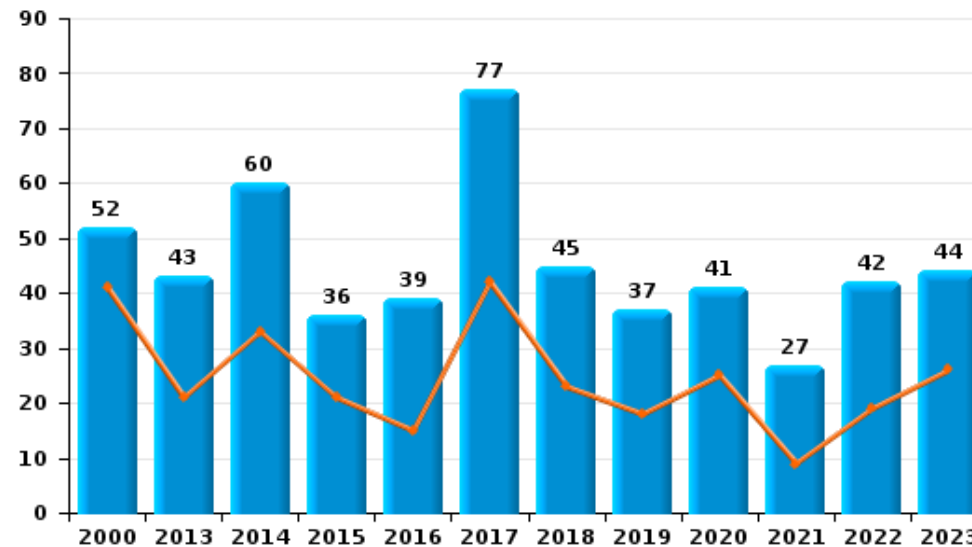
	2000	2013	2014	2015	2016	2017	2018	2019	2020	2021	2022	2023
Escroquerie	41	92	93	73	95	101	100	104	109	168	217	238
Abus de confiance et infr. apparentées	52	43	60	36	39	77	45	37	41	27	42	44
Détournement et destruction frauduleuse	171	5	8	10	9	7	11	12	5	8	9	10
Grivèlerie	25	49	25	32	18	14	5	7	5	2	1	6
Fraudes: Autres	22	13	5	7	3	7	6	6	9	8	5	18
Recel	6	12	10	5	4	3	4	8	3	4	8	1
Infr. liées à l'insolvabilité		6	7	2	5	1	7	6	3	1	1	
<b>Total</b>	<b>317</b>	<b>220</b>	<b>208</b>	<b>165</b>	<b>173</b>	<b>210</b>	<b>178</b>	<b>180</b>	<b>175</b>	<b>218</b>	<b>283</b>	<b>317</b>



Escroquerie



Abus de confiance et infr. apparentées



FPF/DGR/DRI/BIPOL - Statistiques policières de criminalité (date de clôture: 19/04/2024)

Les données pour les années 2001 jusqu'à 2012 ne sont plus publiées mais restent disponibles sur demande auprès du service BIPOL.

# ***STATISTIQUES POLICIERES DE CRIMINALITE***

---

***LIEU DE PERPETRATION: COMMUNE***

**Wavre**

***PARTIE II : FIGURES CRIMINELLES / PHENOMENES***



Wavre

FC Vol moyen de transport

	2000	2013	2014	2015	2016	2017	2018	2019	2020	2021	2022	2023
Vol de voiture	122	24	25	18	16	20	21	18	15	14	17	17
Vol de moto	8	2	5	9	4	5		1	3	3		2
Carjacking	5			1				1		1	1	1
Homejacking	1					1	1					1
Vol dans les garages	11	1		3		4	2	5				
Vol de vélomoteur	32	4	11	9	9	11	4	4	5	5	1	1
Vol de vélo	17	21	28	28	31	55	18	14	15	33	38	21

FC Cambriolage

	2000	2013	2014	2015	2016	2017	2018	2019	2020	2021	2022	2023
Cambriolage dans habitation	287	253	177	246	201	205	223	220	196	157	209	189
Cambriolage ds entreprise ou commerce	108	61	79	53	57	74	49	54	38	40	29	32
Cambriolage ds service public ou bâtiment administ	18	16	25	10	19	14	22	31	8	16	10	8
Vol au bélier	3	2				4	1	1	1			
Cambriolage dans bâtiment (total)	413	329	281	309	277	293	294	305	242	213	248	229



**FC Vol autre**

	2000	2013	2014	2015	2016	2017	2018	2019	2020	2021	2022	2023
Vol à main armée	34	15	7	4	7	11	7	9	6	5	9	7
Vol avec violence sans arme	64	53	39	33	46	43	28	25	20	15	19	22
Vol dans ou sur un véhicule	219	104	151	131	100	163	113	103	73	71	58	74
Sacjacking dans une voiture			1				2					
Vol d'armes et explosifs	3	6	3	7	5	3	2	6	6	4	4	5
Arrachage de sac à main	3	6	6				2	1	2			
Vol à l'arraché	19	14	12	4	5	15	19	8	8	4	8	6
Vol à la tire	54	97	97	78	59	60	66	55	22	25	41	33
Vol à l'étalage	62	150	128	122	131	109	87	101	81	100	113	113
Vol par ruse	46	43	22	25	15	21	22	28	16	14	9	7
Vol de métaux	11	9	6	7	2	2	9	1	3	6	5	7
Vol sur les chantiers	20	14	7	6	7	11	4	10	7	7	5	6
Home-invasion		1	1	1	2			3				
Vol d'animaux	1	3	1	1	3		2	1	2	2	1	1
Vol de cargaison		11	8	4	2	15	7	6	18	6	1	3

**Criminalité ICT**

	2000	2013	2014	2015	2016	2017	2018	2019	2020	2021	2022	2023
Fraude de cartes de paiements	6	60	21	27	29	27	37	79	44	60	41	33
Phishing		1	1				11	6	2	7	2	3
Ransomware							1	2	2		1	1
Shouldersurfing		6	4	4	6	6	11	21	4	1	1	4
Skimming						1		2			1	



**FC Autre**

	2000	2013	2014	2015	2016	2017	2018	2019	2020	2021	2022	2023
Violence contre les métiers d'intérêt général	6	3	4	5	7	5	1	4	1	4	5	1
Viol collectif	4	3			2			2				1
Graffiti	1	8	10	8	14	2	1				3	
Dégradation de voiture	20	181	199	145	101	41	39	32	27	29	35	39
Rixe au couteau		1			1	1			1	2		

**PH Violence intrafamiliale (VIF)**

	2000	2013	2014	2015	2016	2017	2018	2019	2020	2021	2022	2023
VIF: physique, dans le couple	11	55	57	66	75	75	64	75	76	75	78	73
VIF: physique, envers des descendants	3	15	14	3	17	10	7	19	10	15	17	13
VIF: physique, envers d'autres membres	47	10	17	20	16	12	16	17	16	23	9	18

VIF: sexuelle, dans le couple			2			1		1	3	1	1	
VIF: sexuelle, envers des descendants	5	3	1			2	2	2	2	1		
VIF: sexuelle, envers d'autres membres			1								2	1

VIF: psychique, dans le couple	87	52	49	44	80	48	63	49	52	52	52	35
VIF: psychique, envers des descendants						4		4	1	1	2	1
VIF: psychique, envers d'autres membres		1	2	3	6		1	3	6	3	1	3

VIF: économique, dans le couple	1	2		2	2	2	1	2	1	1	2	
VIF: économique, envers des descendants	4			1								
VIF: économique, envers d'autres membres	33	35	22	26	10	7	12	12	3	8	4	6

**PH Hormones et dopage**

	2000	2013	2014	2015	2016	2017	2018	2019	2020	2021	2022	2023
Dopage humain			2	2	2		1	2				
Engraissement illégal			1									



**PH Drogues**

	2000	2013	2014	2015	2016	2017	2018	2019	2020	2021	2022	2023
Vente de cocaïne		4	3	5	10	6	7	6	5	10	11	7
Import-export de cocaïne									1			
Import-export de drogues synthétiques			1						1			
Vente de drogues synthétiques		1	5		1	3			1		1	
Production de cannabis (culture)		1	3	6	1	1	3	1	1		1	1
Vente de cannabis en grande quantité		1					3			1		
Vente-traffic d'héroïne		1		1							1	

**PH Trafic d'armes**

	2000	2013	2014	2015	2016	2017	2018	2019	2020	2021	2022	2023
Commerce et production d'arme à feu et mun.		1						1	1	1		
Commerce et production d'arme non à feu					1							

**PH Traite des êtres humains**

	2000	2013	2014	2015	2016	2017	2018	2019	2020	2021	2022	2023
TEH - exploitation économique		1	1	2						1		
TEH - exploitation sexuelle			1	1	2	2	4		1	4	5	



**PH Violence dans l'espace public**

	2000	2013	2014	2015	2016	2017	2018	2019	2020	2021	2022	2023
Violence physique (transport public)	7	8	5	3	8	9		2	4	1	2	5
Violence physique (voie publique)	50	93	93	78	84	94	74	82	87	66	91	97
Violence physique (autre endroit public)	2	5	4	4	3	1	1	2	1	2	3	2
Violence physique (endroit accessible au public)	41	40	41	52	28	50	43	45	40	31	69	53
Violence sexuelle (transport public)	2		2	1			1	2		1		1
Violence sexuelle (voie publique)	3	6	5	5	5	7	9	7	4	8	3	4
Violence sexuelle (autre endroit public)			1				1		2			2
Violence sexuelle (endroit accessible au public)	25	12	7	10	18	6	14	7	5	11	25	17
Violence psychique (transport public)	4	5	12	2	8	1	2	2	2	1	3	1
Violence psychique (voie publique)	38	74	54	57	77	65	60	81	75	63	84	108
Violence psychique (autre endroit public)	5	16	13	10	11	9	8	5	8	2	9	11
Violence psychique (endroit accessible au public)	40	35	42	41	41	32	32	23	32	28	33	30
Vol à main armée (transport public)	4											
Vol à main armée (voie publique)	7	2	1			4		2	3	2	2	1
Vol à main armée (autre endroit public)					1							
Vol à main armée (endroit accessible au public)	14	7	5	2	3	4	5	4	2	3	6	5
Vol avec violence sans arme (transport public)	6	3	1	2	6	1	1		2	1		
Vol avec violence sans arme (voie publique)	25	26	10	8	16	16	14	8	9	7	8	12
Vol avec violence sans arme (autre endroit public)	3	1	1	1		2		1				
Vol avec violence sans arme (endr. acces. au pub.)	21	9	17	12	13	11	8	7	5	5	6	3

**PH Autre**

	2000	2013	2014	2015	2016	2017	2018	2019	2020	2021	2022	2023
Faux policiers	1	6		2		3	1		1		1	
Terrorisme, extrémisme et radicalisme			1	3	4							
Cyberharcèlement	14	4	9	19	18	11	22	29	44	21	19	15
Fraude à l'identité	9	23	23	26	36	30	38	33	24	36	31	50



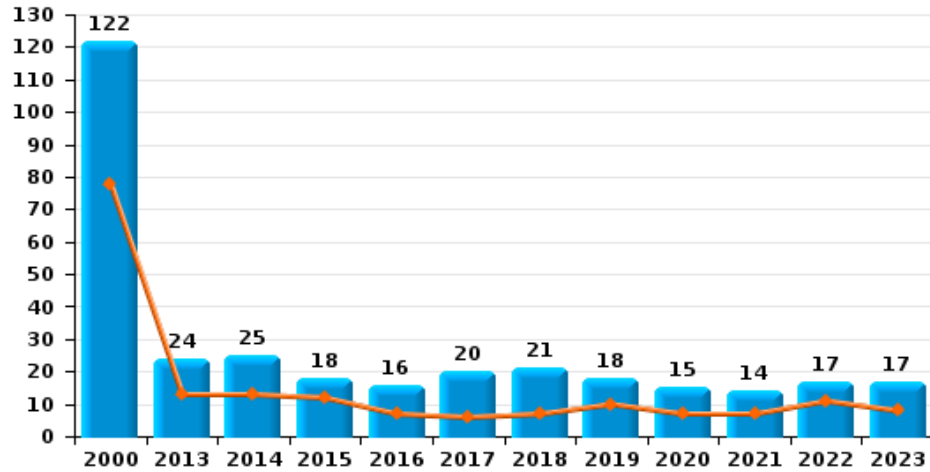




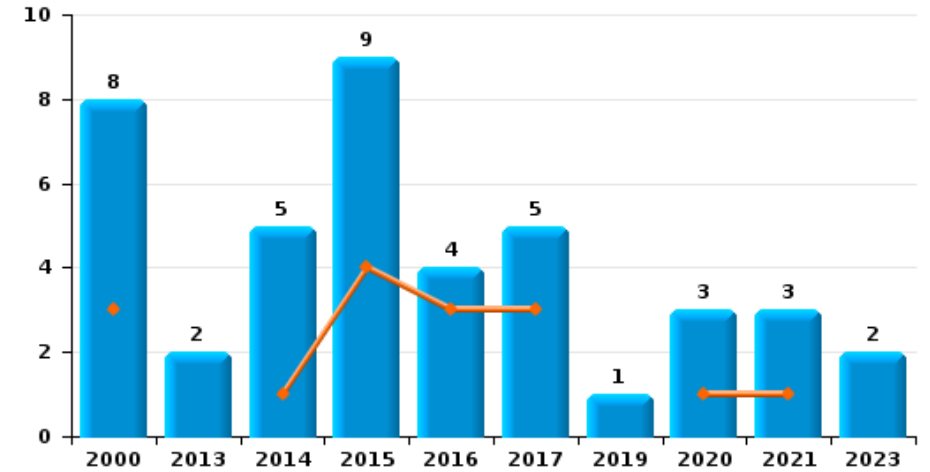
**Wavre**

Année	<span style="color: blue;">■</span>
Semestre 1	<span style="color: orange;">■</span>

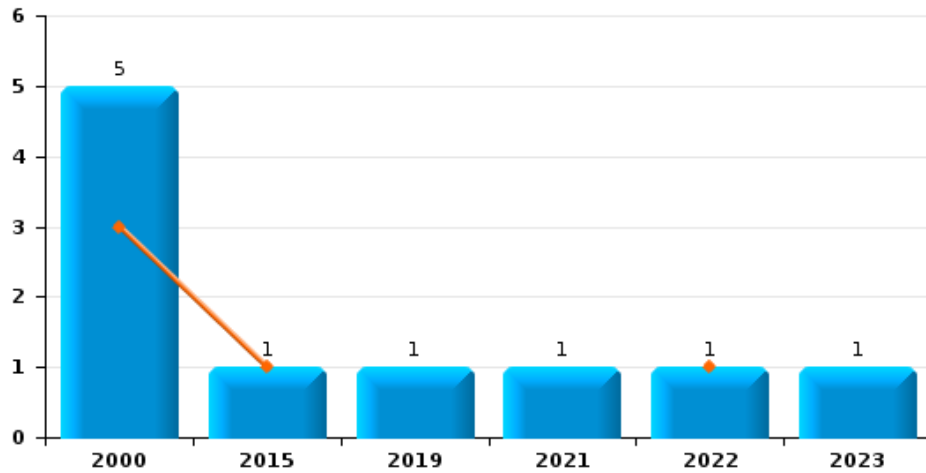
**Vol de voiture**



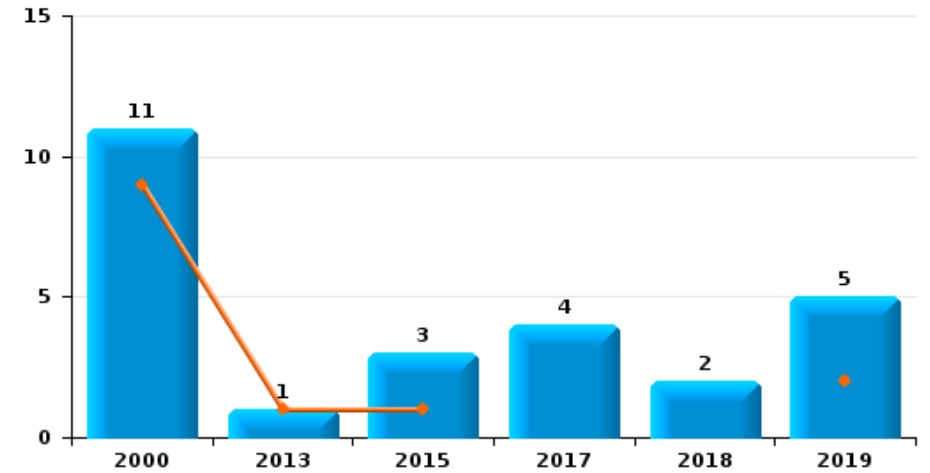
**Vol de moto**



**Carjacking**

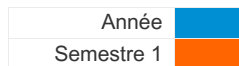


**Vol dans les garages**

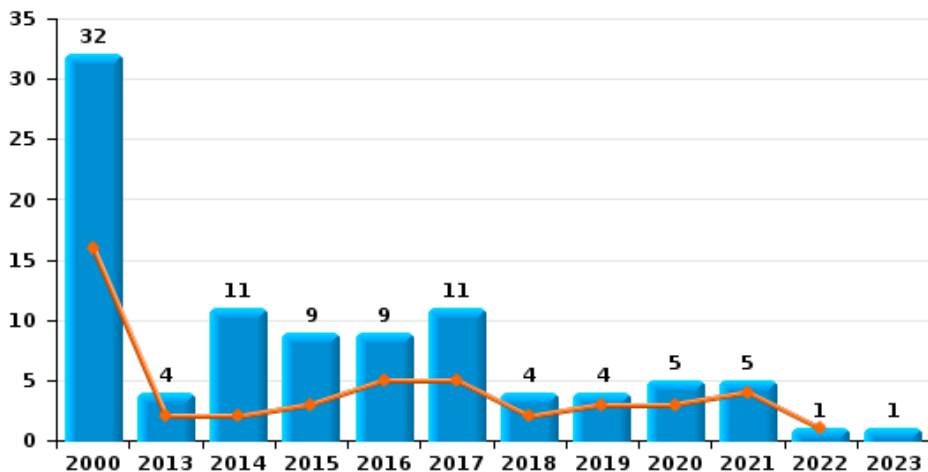




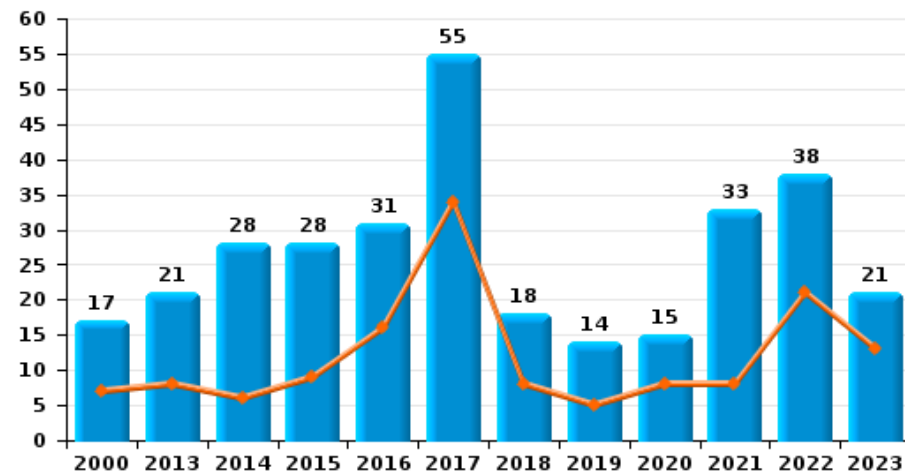
**Wavre**



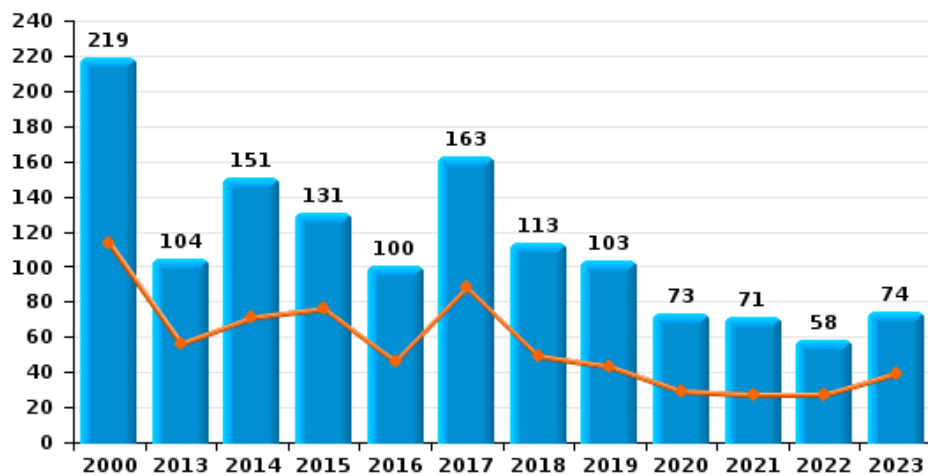
**Vol de vélomoteur**



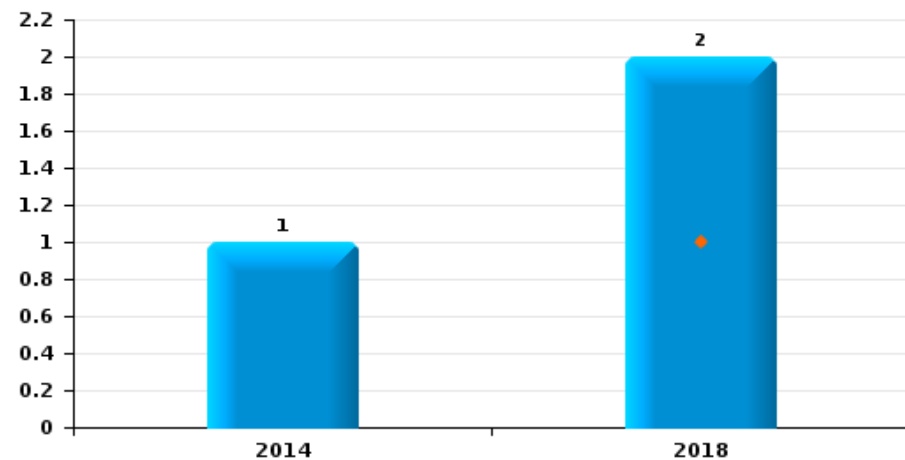
**Vol de vélo**



**Vol dans ou sur un véhicule**

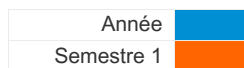


**Sacjacking dans une voiture**

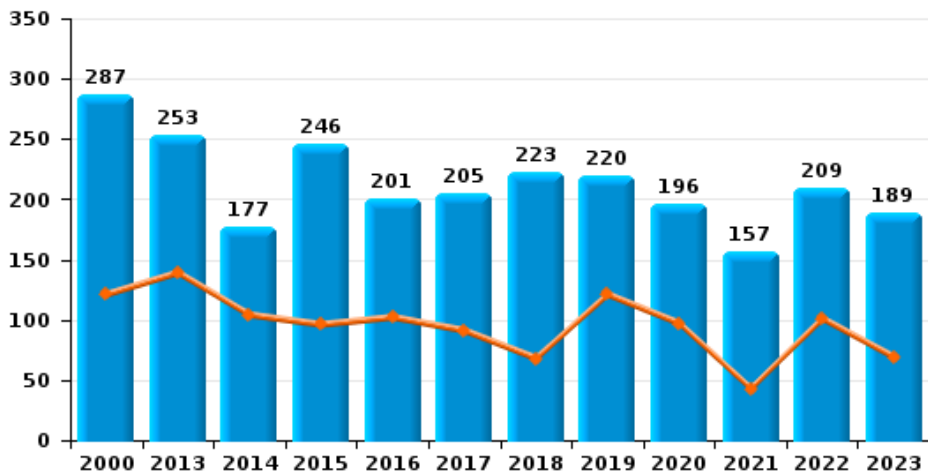




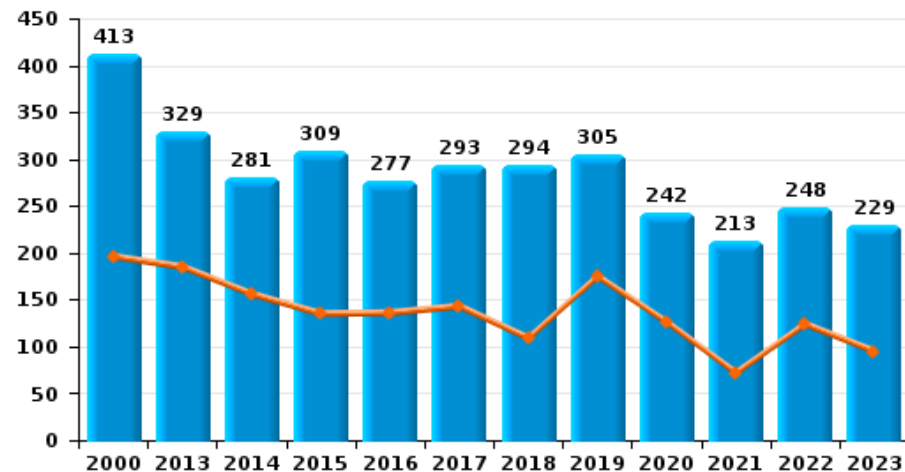
**Wavre**



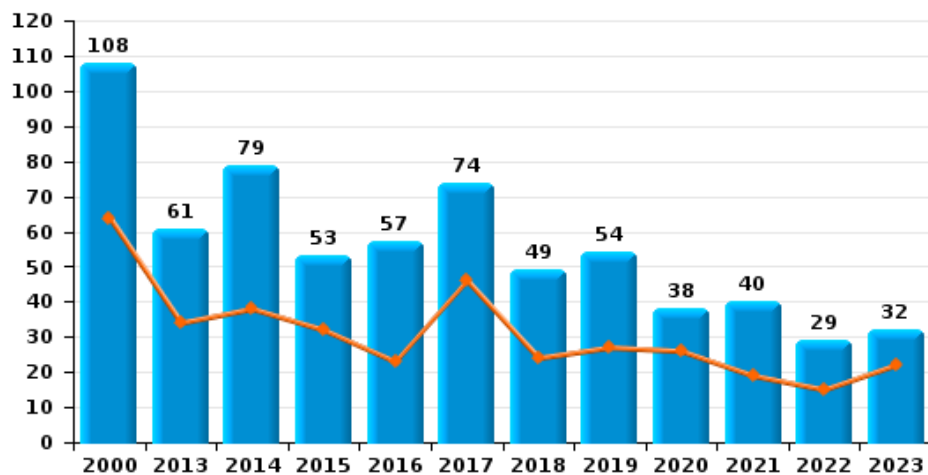
**Cambrilage dans habitation**



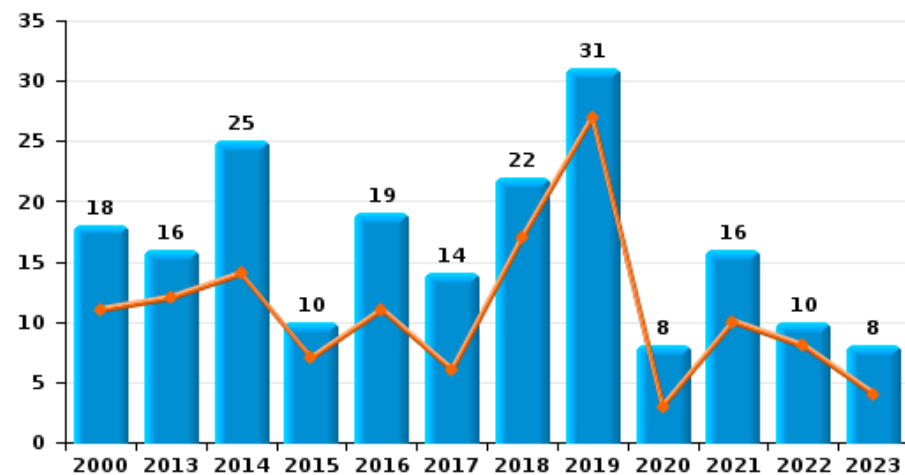
**Cambrilage dans bâtiment (total)**



**Cambrilage ds entreprise ou commerce**



**Cambrilage ds service public ou bâtiment administratif**

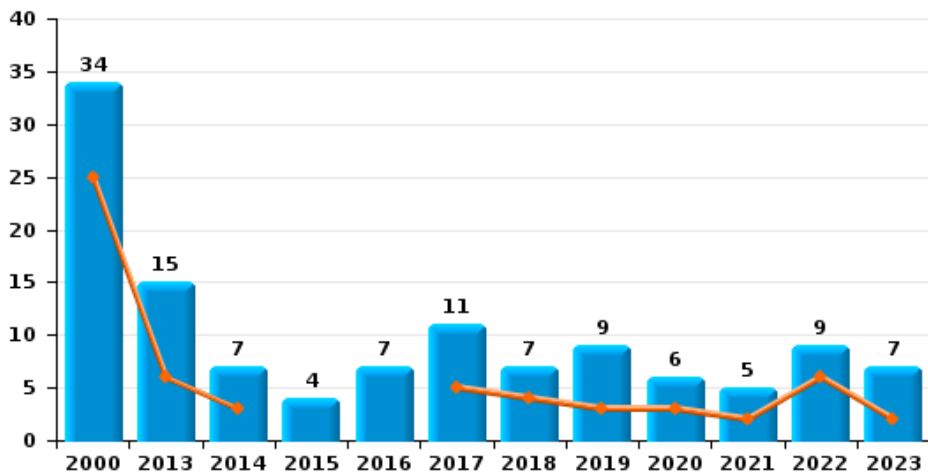




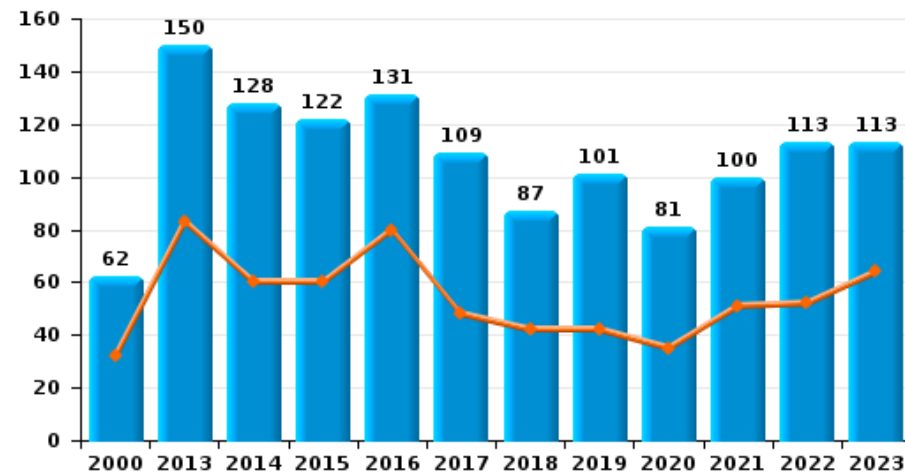
**Wavre**

Année ■  
Semestre 1 ■

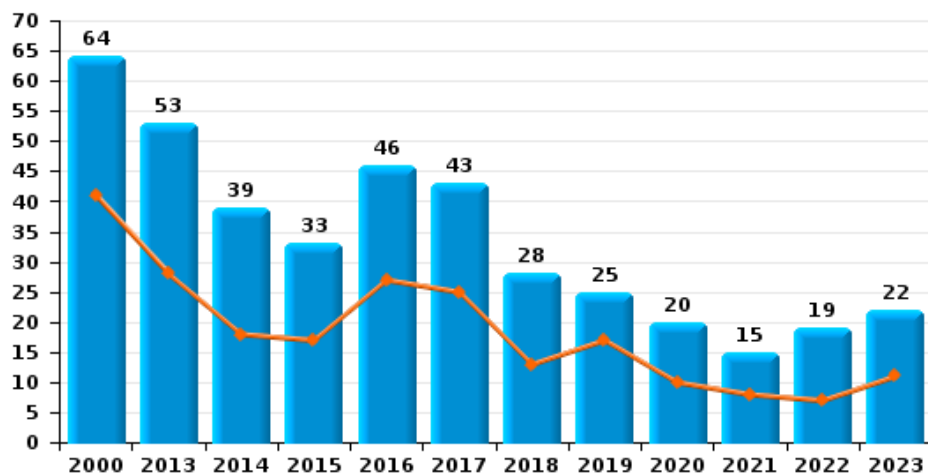
**Vol à main armée**



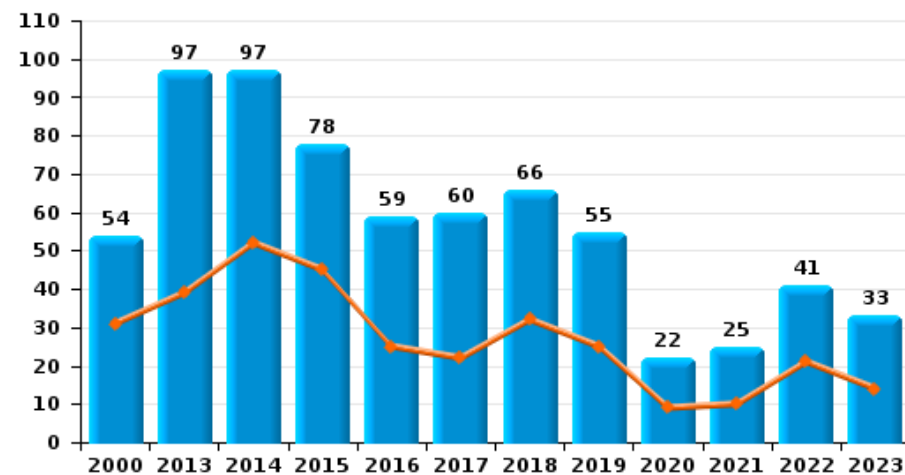
**Vol à l'étalage**



**Vol avec violence sans arme**

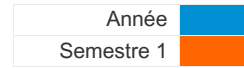


**Vol à la tire**

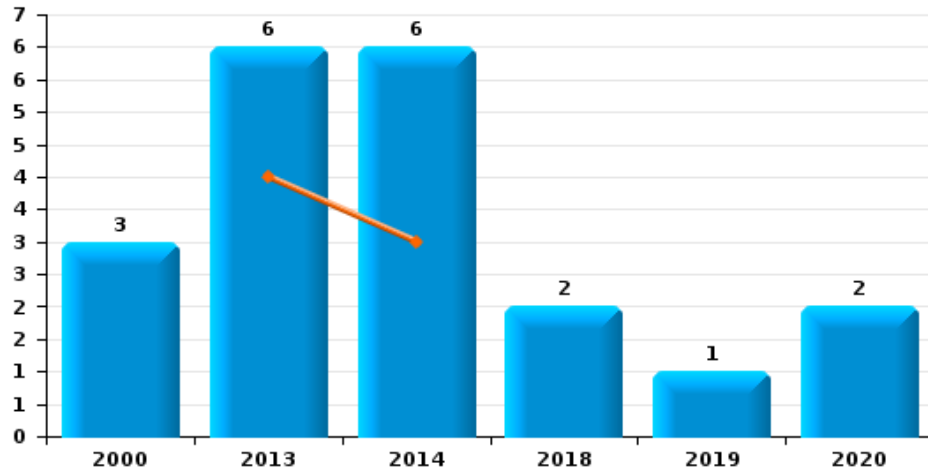




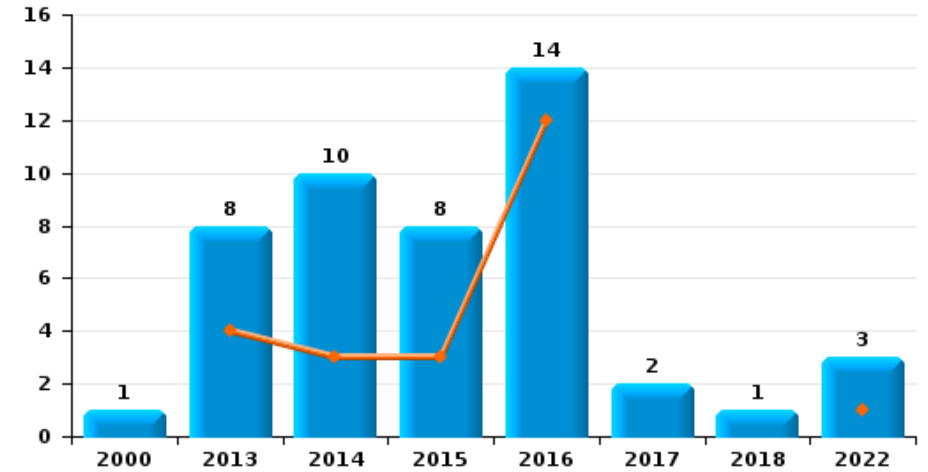
Wavre



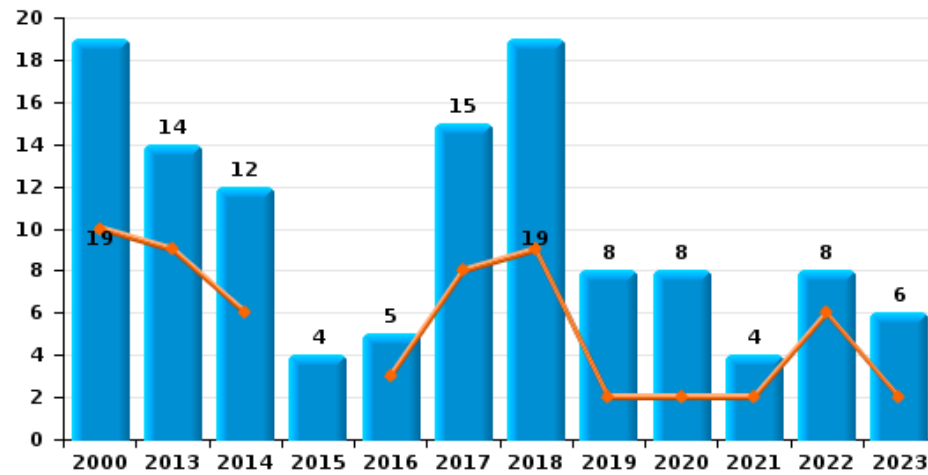
Arrachage de sac à main



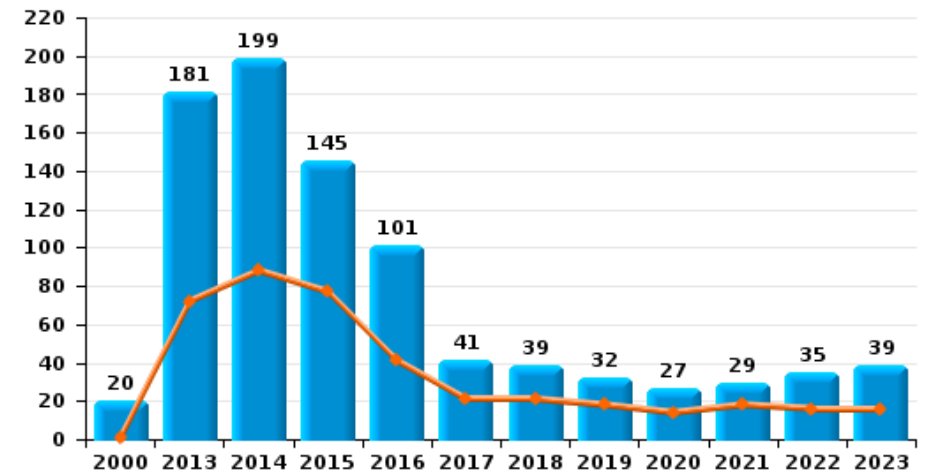
Graffiti



Vol à l'arraché



Dégradation de voiture





**Wavre**

**FC Vol moyen de transport**

		2000	2013	2014	2015	2016	2017	2018	2019	2020	2021	2022	2023
Vol de voiture	Sem 1	78	13	13	12	7	6	7	10	7	7	11	8
	Sem 2	44	11	12	6	9	14	14	8	8	7	6	9
	<b>Total</b>	<b>122</b>	<b>24</b>	<b>25</b>	<b>18</b>	<b>16</b>	<b>20</b>	<b>21</b>	<b>18</b>	<b>15</b>	<b>14</b>	<b>17</b>	<b>17</b>
Vol de moto	Sem 1	3		1	4	3	3			1	1		
	Sem 2	5	2	4	5	1	2		1	2	2		2
	<b>Total</b>	<b>8</b>	<b>2</b>	<b>5</b>	<b>9</b>	<b>4</b>	<b>5</b>		<b>1</b>	<b>3</b>	<b>3</b>		<b>2</b>
Carjacking	Sem 1	3			1							1	
	Sem 2	2							1		1		1
	<b>Total</b>	<b>5</b>			<b>1</b>				<b>1</b>		<b>1</b>	<b>1</b>	<b>1</b>
Homejacking	Sem 1	1						1					
	Sem 2						1						1
	<b>Total</b>	<b>1</b>					<b>1</b>	<b>1</b>					<b>1</b>
Vol dans les garages	Sem 1	9	1		1				2				
	Sem 2	2			2		4	2	3				
	<b>Total</b>	<b>11</b>	<b>1</b>		<b>3</b>		<b>4</b>	<b>2</b>	<b>5</b>				
Vol de vélomoteur	Sem 1	16	2	2	3	5	5	2	3	3	4	1	
	Sem 2	16	2	9	6	4	6	2	1	2	1		1
	<b>Total</b>	<b>32</b>	<b>4</b>	<b>11</b>	<b>9</b>	<b>9</b>	<b>11</b>	<b>4</b>	<b>4</b>	<b>5</b>	<b>5</b>	<b>1</b>	<b>1</b>
Vol de vélo	Sem 1	7	8	6	9	16	34	8	5	8	8	21	13
	Sem 2	10	13	22	19	15	21	10	9	7	25	17	8
	<b>Total</b>	<b>17</b>	<b>21</b>	<b>28</b>	<b>28</b>	<b>31</b>	<b>55</b>	<b>18</b>	<b>14</b>	<b>15</b>	<b>33</b>	<b>38</b>	<b>21</b>



FC Cambriolage

		2000	2013	2014	2015	2016	2017	2018	2019	2020	2021	2022	2023
Cambriolage dans habitation	Sem 1	121	139	104	96	102	91	68	121	97	43	101	69
	Sem 2	166	114	73	150	99	114	155	99	99	114	108	120
Total		287	253	177	246	201	205	223	220	196	157	209	189
Cambriolage ds entreprise ou commerce	Sem 1	64	34	38	32	23	46	24	27	26	19	15	22
	Sem 2	44	27	41	21	34	28	25	27	12	21	14	10
Total		108	61	79	53	57	74	49	54	38	40	29	32
Cambriolage ds service public ou bâtiment administ	Sem 1	11	12	14	7	11	6	17	27	3	10	8	4
	Sem 2	7	4	11	3	8	8	5	4	5	6	2	4
Total		18	16	25	10	19	14	22	31	8	16	10	8
Vol au béliier	Sem 1	2	1				3	1	1	1			
	Sem 2	1	1				1						
Total		3	2				4	1	1	1			
Cambriolage dans bâtiment (total)	Sem 1	196	185	156	135	136	143	109	175	126	72	124	95
	Sem 2	217	144	125	174	141	150	185	130	116	141	124	134
Total		413	329	281	309	277	293	294	305	242	213	248	229



FC Vol autre

		2000	2013	2014	2015	2016	2017	2018	2019	2020	2021	2022	2023
Vol à main armée	Sem 1	25	6	3			5	4	3	3	2	6	2
	Sem 2	9	9	4	4	7	6	3	6	3	3	3	5
	<b>Total</b>	<b>34</b>	<b>15</b>	<b>7</b>	<b>4</b>	<b>7</b>	<b>11</b>	<b>7</b>	<b>9</b>	<b>6</b>	<b>5</b>	<b>9</b>	<b>7</b>
Vol avec violence sans arme	Sem 1	41	28	18	17	27	25	13	17	10	8	7	11
	Sem 2	23	25	21	16	19	18	15	8	10	7	12	11
	<b>Total</b>	<b>64</b>	<b>53</b>	<b>39</b>	<b>33</b>	<b>46</b>	<b>43</b>	<b>28</b>	<b>25</b>	<b>20</b>	<b>15</b>	<b>19</b>	<b>22</b>
Vol dans ou sur un véhicule	Sem 1	113	56	71	76	46	88	49	43	29	27	27	39
	Sem 2	106	48	80	55	54	75	64	60	44	44	31	35
	<b>Total</b>	<b>219</b>	<b>104</b>	<b>151</b>	<b>131</b>	<b>100</b>	<b>163</b>	<b>113</b>	<b>103</b>	<b>73</b>	<b>71</b>	<b>58</b>	<b>74</b>
Sacjacking dans une voiture	Sem 1							1					
	Sem 2			1				1					
	<b>Total</b>			<b>1</b>				<b>2</b>					
Vol d'armes et explosifs	Sem 1		1	3	5	4	1		2	3	1	3	4
	Sem 2	3	5		2	1	2	2	4	3	3	1	1
	<b>Total</b>	<b>3</b>	<b>6</b>	<b>3</b>	<b>7</b>	<b>5</b>	<b>3</b>	<b>2</b>	<b>6</b>	<b>6</b>	<b>4</b>	<b>4</b>	<b>5</b>
Arrachage de sac à main	Sem 1		4	3									
	Sem 2	3	2	3				2	1	2			
	<b>Total</b>	<b>3</b>	<b>6</b>	<b>6</b>				<b>2</b>	<b>1</b>	<b>2</b>			
Vol à l'arraché	Sem 1	10	9	6		3	8	9	2	2	2	6	2
	Sem 2	9	5	6	4	2	7	10	6	6	2	2	4
	<b>Total</b>	<b>19</b>	<b>14</b>	<b>12</b>	<b>4</b>	<b>5</b>	<b>15</b>	<b>19</b>	<b>8</b>	<b>8</b>	<b>4</b>	<b>8</b>	<b>6</b>
Vol à la tire	Sem 1	31	39	52	45	25	22	32	25	9	10	21	14
	Sem 2	23	58	45	33	34	38	34	30	13	15	20	19
	<b>Total</b>	<b>54</b>	<b>97</b>	<b>97</b>	<b>78</b>	<b>59</b>	<b>60</b>	<b>66</b>	<b>55</b>	<b>22</b>	<b>25</b>	<b>41</b>	<b>33</b>





FC Vol autre

		2000	2013	2014	2015	2016	2017	2018	2019	2020	2021	2022	2023
Vol à l'étalage	Sem 1	32	83	60	60	80	48	42	42	35	51	52	64
	Sem 2	30	67	68	62	51	61	45	59	46	49	61	49
	<b>Total</b>	<b>62</b>	<b>150</b>	<b>128</b>	<b>122</b>	<b>131</b>	<b>109</b>	<b>87</b>	<b>101</b>	<b>81</b>	<b>100</b>	<b>113</b>	<b>113</b>
Vol par ruse	Sem 1	26	23	13	10	8	14	9	16	9	4	7	2
	Sem 2	20	20	9	15	7	7	13	12	7	10	2	5
	<b>Total</b>	<b>46</b>	<b>43</b>	<b>22</b>	<b>25</b>	<b>15</b>	<b>21</b>	<b>22</b>	<b>28</b>	<b>16</b>	<b>14</b>	<b>9</b>	<b>7</b>
Vol de métaux	Sem 1	3	4	3	2			9	1	3	3	3	6
	Sem 2	8	5	3	5	2	2				3	2	1
	<b>Total</b>	<b>11</b>	<b>9</b>	<b>6</b>	<b>7</b>	<b>2</b>	<b>2</b>	<b>9</b>	<b>1</b>	<b>3</b>	<b>6</b>	<b>5</b>	<b>7</b>
Vol sur les chantiers	Sem 1	14	3	3	4	3	5	2	5	2	5	2	5
	Sem 2	6	11	4	2	4	6	2	5	5	2	3	1
	<b>Total</b>	<b>20</b>	<b>14</b>	<b>7</b>	<b>6</b>	<b>7</b>	<b>11</b>	<b>4</b>	<b>10</b>	<b>7</b>	<b>7</b>	<b>5</b>	<b>6</b>
Home-invasion	Sem 1								2				
	Sem 2		1	1	1	2			1				
	<b>Total</b>		<b>1</b>	<b>1</b>	<b>1</b>	<b>2</b>			<b>3</b>				
Vol d'animaux	Sem 1		3	1		1		1	1	1	1		1
	Sem 2	1			1	2		1		1	1	1	
	<b>Total</b>	<b>1</b>	<b>3</b>	<b>1</b>	<b>1</b>	<b>3</b>		<b>2</b>	<b>1</b>	<b>2</b>	<b>2</b>	<b>1</b>	<b>1</b>
Vol de cargaison	Sem 1		5	4	3	1	12	2	2	5	3	1	1
	Sem 2		6	4	1	1	3	5	4	13	3		2
	<b>Total</b>		<b>11</b>	<b>8</b>	<b>4</b>	<b>2</b>	<b>15</b>	<b>7</b>	<b>6</b>	<b>18</b>	<b>6</b>	<b>1</b>	<b>3</b>



Criminalité ICT

		2000	2013	2014	2015	2016	2017	2018	2019	2020	2021	2022	2023
Fraude de cartes de paiements	Sem 1	3	10	8	16	22	17	19	42	35	19	16	18
	Sem 2	3	50	13	11	7	10	18	37	9	41	25	15
	<b>Total</b>	<b>6</b>	<b>60</b>	<b>21</b>	<b>27</b>	<b>29</b>	<b>27</b>	<b>37</b>	<b>79</b>	<b>44</b>	<b>60</b>	<b>41</b>	<b>33</b>
Phishing	Sem 1		1					4	5		4	1	1
	Sem 2			1				7	1	2	3	1	2
	<b>Total</b>		<b>1</b>	<b>1</b>				<b>11</b>	<b>6</b>	<b>2</b>	<b>7</b>	<b>2</b>	<b>3</b>
Ransomware	Sem 1							1	1	2			
	Sem 2								1			1	1
	<b>Total</b>							<b>1</b>	<b>2</b>	<b>2</b>		<b>1</b>	<b>1</b>
Shouldersurfing	Sem 1		3		4	6	4	6	7	3	1		2
	Sem 2		3	4			2	5	14	1		1	2
	<b>Total</b>		<b>6</b>	<b>4</b>	<b>4</b>	<b>6</b>	<b>6</b>	<b>11</b>	<b>21</b>	<b>4</b>	<b>1</b>	<b>1</b>	<b>4</b>
Skimming	Sem 1						1		1			1	
	Sem 2								1				
	<b>Total</b>						<b>1</b>		<b>2</b>			<b>1</b>	



FC Autre

		2000	2013	2014	2015	2016	2017	2018	2019	2020	2021	2022	2023
Violence contre les métiers d'intérêt général	Sem 1	6	1	2	3	1	5		2	1	3	3	1
	Sem 2		2	2	2	6		1	2		1	2	
	<b>Total</b>	<b>6</b>	<b>3</b>	<b>4</b>	<b>5</b>	<b>7</b>	<b>5</b>	<b>1</b>	<b>4</b>	<b>1</b>	<b>4</b>	<b>5</b>	<b>1</b>
Viol collectif	Sem 1	2	1			1							1
	Sem 2	2	2			1			2				
	<b>Total</b>	<b>4</b>	<b>3</b>			<b>2</b>			<b>2</b>				<b>1</b>
Graffiti	Sem 1		4	3	3	12						1	
	Sem 2	1	4	7	5	2	2	1				2	
	<b>Total</b>	<b>1</b>	<b>8</b>	<b>10</b>	<b>8</b>	<b>14</b>	<b>2</b>	<b>1</b>				<b>3</b>	
Dégradation de voiture	Sem 1	1	72	88	77	41	21	21	18	14	18	16	16
	Sem 2	19	109	111	68	60	20	18	14	13	11	19	23
	<b>Total</b>	<b>20</b>	<b>181</b>	<b>199</b>	<b>145</b>	<b>101</b>	<b>41</b>	<b>39</b>	<b>32</b>	<b>27</b>	<b>29</b>	<b>35</b>	<b>39</b>
Rixe au couteau	Sem 1					1							
	Sem 2		1				1			1	2		
	<b>Total</b>		<b>1</b>			<b>1</b>	<b>1</b>			<b>1</b>	<b>2</b>		



PH Violence intrafamiliale (VIF)

		2000	2013	2014	2015	2016	2017	2018	2019	2020	2021	2022	2023
VIF: physique, dans le couple	Sem 1	8	31	30	28	36	33	26	38	32	37	49	39
	Sem 2	3	24	27	38	39	42	38	37	44	38	29	34
	<b>Total</b>	<b>11</b>	<b>55</b>	<b>57</b>	<b>66</b>	<b>75</b>	<b>75</b>	<b>64</b>	<b>75</b>	<b>76</b>	<b>75</b>	<b>78</b>	<b>73</b>
VIF: physique, envers des descendants	Sem 1		11	8	1	7	6	1	10	6	9	8	9
	Sem 2	3	4	6	2	10	4	6	9	4	6	9	4
	<b>Total</b>	<b>3</b>	<b>15</b>	<b>14</b>	<b>3</b>	<b>17</b>	<b>10</b>	<b>7</b>	<b>19</b>	<b>10</b>	<b>15</b>	<b>17</b>	<b>13</b>
VIF: physique, envers d'autres membres	Sem 1	29	4	7	9	10	8	9	11	8	8	4	5
	Sem 2	18	6	10	11	6	4	7	6	8	15	5	13
	<b>Total</b>	<b>47</b>	<b>10</b>	<b>17</b>	<b>20</b>	<b>16</b>	<b>12</b>	<b>16</b>	<b>17</b>	<b>16</b>	<b>23</b>	<b>9</b>	<b>18</b>
VIF: sexuelle, dans le couple	Sem 1						1			2	1		
	Sem 2			2					1	1		1	
	<b>Total</b>			<b>2</b>			<b>1</b>		<b>1</b>	<b>3</b>	<b>1</b>	<b>1</b>	
VIF: sexuelle, envers des descendants	Sem 1	4	1				1	2	2	1			
	Sem 2	1	2	1			1			1	1		
	<b>Total</b>	<b>5</b>	<b>3</b>	<b>1</b>			<b>2</b>	<b>2</b>	<b>2</b>	<b>2</b>	<b>1</b>		
VIF: sexuelle, envers d'autres membres	Sem 2			1								2	1
	<b>Total</b>			<b>1</b>								<b>2</b>	<b>1</b>
VIF: psychique, dans le couple	Sem 1	37	31	28	19	38	24	28	19	23	36	31	20
	Sem 2	50	21	21	25	42	24	35	30	29	16	21	15
	<b>Total</b>	<b>87</b>	<b>52</b>	<b>49</b>	<b>44</b>	<b>80</b>	<b>48</b>	<b>63</b>	<b>49</b>	<b>52</b>	<b>52</b>	<b>52</b>	<b>35</b>
VIF: psychique, envers des descendants	Sem 1						2		1	1		1	1
	Sem 2						2		3		1	1	
	<b>Total</b>						<b>4</b>		<b>4</b>	<b>1</b>	<b>1</b>	<b>2</b>	<b>1</b>
VIF: psychique, envers d'autres membres	Sem 1			2	1	1		1	2		1		1
	Sem 2		1		2	5			1	6	2	1	2
	<b>Total</b>		<b>1</b>	<b>2</b>	<b>3</b>	<b>6</b>		<b>1</b>	<b>3</b>	<b>6</b>	<b>3</b>	<b>1</b>	<b>3</b>



PH Violence intrafamiliale (VIF)

		2000	2013	2014	2015	2016	2017	2018	2019	2020	2021	2022	2023
VIF: économique, dans le couple	Sem 1	1			2	1	1					1	
	Sem 2		2			1	1	1	2	1	1	1	
<b>Total</b>		<b>1</b>	<b>2</b>		<b>2</b>	<b>2</b>	<b>2</b>	<b>1</b>	<b>2</b>	<b>1</b>	<b>1</b>	<b>2</b>	
VIF: économique, envers des descendants	Sem 1	1											
	Sem 2	3			1								
<b>Total</b>		<b>4</b>			<b>1</b>								
VIF: économique, envers d'autres membres	Sem 1	16	21	9	14	5	6	12	9	2	6	2	2
	Sem 2	17	14	13	12	5	1		3	1	2	2	4
<b>Total</b>		<b>33</b>	<b>35</b>	<b>22</b>	<b>26</b>	<b>10</b>	<b>7</b>	<b>12</b>	<b>12</b>	<b>3</b>	<b>8</b>	<b>4</b>	<b>6</b>



PH Hormones et dopage

		2000	2013	2014	2015	2016	2017	2018	2019	2020	2021	2022	2023
Dopage humain	Sem 1			2	1			1	2				
	Sem 2				1	2							
	<b>Total</b>			<b>2</b>	<b>2</b>	<b>2</b>		<b>1</b>	<b>2</b>				
Engraissement illégal	Sem 1			1									
	<b>Total</b>			<b>1</b>									



PH Drogues

		2000	2013	2014	2015	2016	2017	2018	2019	2020	2021	2022	2023
Vente de cocaïne	Sem 1		3	2	3	3	2	4	6		7	4	6
	Sem 2		1	1	2	7	4	3		5	3	7	1
	<b>Total</b>		<b>4</b>	<b>3</b>	<b>5</b>	<b>10</b>	<b>6</b>	<b>7</b>	<b>6</b>	<b>5</b>	<b>10</b>	<b>11</b>	<b>7</b>
Import-export de cocaïne	Sem 2									1			
	<b>Total</b>									<b>1</b>			
Import-export de drogues synthétiques	Sem 2			1						1			
	<b>Total</b>			<b>1</b>						<b>1</b>			
Vente de drogues synthétiques	Sem 1			1									
	Sem 2		1	4		1	3			1		1	
	<b>Total</b>		<b>1</b>	<b>5</b>		<b>1</b>	<b>3</b>			<b>1</b>		<b>1</b>	
Production de cannabis (culture)	Sem 1			2	1	1	1	1	1			1	1
	Sem 2		1	1	5			2		1			
	<b>Total</b>		<b>1</b>	<b>3</b>	<b>6</b>	<b>1</b>	<b>1</b>	<b>3</b>	<b>1</b>	<b>1</b>		<b>1</b>	<b>1</b>
Vente de cannabis en grande quantité	Sem 1		1					2					
	Sem 2							1			1		
	<b>Total</b>		<b>1</b>					<b>3</b>			<b>1</b>		
Vente-traffic d héroïne	Sem 1		1		1							1	
	<b>Total</b>		<b>1</b>		<b>1</b>							<b>1</b>	



PH Trafic d'armes

		2000	2013	2014	2015	2016	2017	2018	2019	2020	2021	2022	2023
Commerce et production d'arme à feu et mun.	Sem 1								1				
	Sem 2		1							1	1		
Total			1						1	1	1		
Commerce et production d'arme non à feu	Sem 2				1								
	Total				1								





PH Traite des êtres humains

		2000	2013	2014	2015	2016	2017	2018	2019	2020	2021	2022	2023
TEH - exploitation économique	Sem 1		1								1		
	Sem 2			1	2								
	<b>Total</b>		<b>1</b>	<b>1</b>	<b>2</b>						<b>1</b>		
TEH - exploitation sexuelle	Sem 1			1		2		3		1	3	1	
	Sem 2				1		2	1			1	4	
	<b>Total</b>			<b>1</b>	<b>1</b>	<b>2</b>	<b>2</b>	<b>4</b>		<b>1</b>	<b>4</b>	<b>5</b>	



PH Violence dans l'espace public

		2000	2013	2014	2015	2016	2017	2018	2019	2020	2021	2022	2023
Violence physique (transport public)	Sem 1	2	2	4	1	3	6		1	2	1	2	2
	Sem 2	5	6	1	2	5	3		1	2			3
Total		7	8	5	3	8	9		2	4	1	2	5
Violence physique (voie publique)	Sem 1	29	47	45	42	37	54	37	50	44	30	40	46
	Sem 2	21	46	48	36	47	40	37	32	43	36	51	51
Total		50	93	93	78	84	94	74	82	87	66	91	97
Violence physique (autre endroit public)	Sem 1	1	3	1	2	1		1	1		1	2	1
	Sem 2	1	2	3	2	2	1		1	1	1	1	1
Total		2	5	4	4	3	1	1	2	1	2	3	2
Violence physique (endroit accessible au public)	Sem 1	27	18	26	30	15	24	20	22	16	5	26	27
	Sem 2	14	22	15	22	13	26	23	23	24	26	43	26
Total		41	40	41	52	28	50	43	45	40	31	69	53
Violence sexuelle (transport public)	Sem 1	2		1	1			1	1				1
	Sem 2			1					1		1		
Total		2		2	1			1	2		1		1
Violence sexuelle (voie publique)	Sem 1	3	4	2	3	3	4	5	1	1	5		2
	Sem 2		2	3	2	2	3	4	6	3	3	3	2
Total		3	6	5	5	5	7	9	7	4	8	3	4
Violence sexuelle (autre endroit public)	Sem 1							1		1			2
	Sem 2			1						1			
Total				1				1		2			2
Violence sexuelle (endroit accessible au public)	Sem 1	20	6	1	4	6	5	6	2		2	8	6
	Sem 2	5	6	6	6	12	1	8	5	5	9	17	11
Total		25	12	7	10	18	6	14	7	5	11	25	17



PH Violence dans l'espace public

		2000	2013	2014	2015	2016	2017	2018	2019	2020	2021	2022	2023
Violence psychique (transport public)	Sem 1	2	3	7	1	3		2	1	2	1	1	
	Sem 2	2	2	5	1	5	1		1			2	1
	<b>Total</b>	<b>4</b>	<b>5</b>	<b>12</b>	<b>2</b>	<b>8</b>	<b>1</b>	<b>2</b>	<b>2</b>	<b>2</b>	<b>1</b>	<b>3</b>	<b>1</b>
Violence psychique (voie publique)	Sem 1	19	43	30	27	43	33	26	36	32	35	47	64
	Sem 2	19	31	24	30	34	32	34	45	43	28	37	44
	<b>Total</b>	<b>38</b>	<b>74</b>	<b>54</b>	<b>57</b>	<b>77</b>	<b>65</b>	<b>60</b>	<b>81</b>	<b>75</b>	<b>63</b>	<b>84</b>	<b>108</b>
Violence psychique (autre endroit public)	Sem 1	2	7	5	5	3	4	7	4	1	2	3	4
	Sem 2	3	9	8	5	8	5	1	1	7		6	7
	<b>Total</b>	<b>5</b>	<b>16</b>	<b>13</b>	<b>10</b>	<b>11</b>	<b>9</b>	<b>8</b>	<b>5</b>	<b>8</b>	<b>2</b>	<b>9</b>	<b>11</b>
Violence psychique (endroit accessible au public)	Sem 1	20	23	22	17	20	13	16	10	16	15	12	19
	Sem 2	20	12	20	24	21	19	16	13	16	13	21	11
	<b>Total</b>	<b>40</b>	<b>35</b>	<b>42</b>	<b>41</b>	<b>41</b>	<b>32</b>	<b>32</b>	<b>23</b>	<b>32</b>	<b>28</b>	<b>33</b>	<b>30</b>
Vol à main armée (transport public)	Sem 1	4											
	<b>Total</b>	<b>4</b>											
Vol à main armée (voie publique)	Sem 1	2					2				1	2	
	Sem 2	5	2	1			2		2	3	1		1
	<b>Total</b>	<b>7</b>	<b>2</b>	<b>1</b>			<b>4</b>		<b>2</b>	<b>3</b>	<b>2</b>	<b>2</b>	<b>1</b>
Vol à main armée (autre endroit public)	Sem 2					1							
	<b>Total</b>					<b>1</b>							
Vol à main armée (endroit accessible au public)	Sem 1	11	4	3			2	2	1	2	1	3	2
	Sem 2	3	3	2	2	3	2	3	3		2	3	3
	<b>Total</b>	<b>14</b>	<b>7</b>	<b>5</b>	<b>2</b>	<b>3</b>	<b>4</b>	<b>5</b>	<b>4</b>	<b>2</b>	<b>3</b>	<b>6</b>	<b>5</b>
Vol avec violence sans arme (transport public)	Sem 1	2	3		1	6	1	1			1		
	Sem 2	4		1	1					2			
	<b>Total</b>	<b>6</b>	<b>3</b>	<b>1</b>	<b>2</b>	<b>6</b>	<b>1</b>	<b>1</b>		<b>2</b>	<b>1</b>		



PH Violence dans l'espace public

		2000	2013	2014	2015	2016	2017	2018	2019	2020	2021	2022	2023
Vol avec violence sans arme (voie publique)	Sem 1	13	14	4	3	10	10	8	5	5	3	4	5
	Sem 2	12	12	6	5	6	6	6	3	4	4	4	7
Total		25	26	10	8	16	16	14	8	9	7	8	12
Vol avec violence sans arme (autre endroit public)	Sem 1	2		1			2		1				
	Sem 2	1	1		1								
Total		3	1	1	1		2		1				
Vol avec violence sans arme (endr. acces. au pub.)	Sem 1	17	5	8	6	6	8	2	5	2	3	2	2
	Sem 2	4	4	9	6	7	3	6	2	3	2	4	1
Total		21	9	17	12	13	11	8	7	5	5	6	3



PH Autre

		2000	2013	2014	2015	2016	2017	2018	2019	2020	2021	2022	2023
Faux policiers	Sem 1		4		2		2	1		1		1	
	Sem 2	1	2				1						
Total		1	6		2		3	1		1		1	
Terrorisme, extrémisme et radicalisme	Sem 1				1	2							
	Sem 2			1	2	2							
Total				1	3	4							
Cyberharcèlement	Sem 1	8	3	5	5	9	6	6	17	18	12	10	12
	Sem 2	6	1	4	14	9	5	16	12	26	9	9	3
Total		14	4	9	19	18	11	22	29	44	21	19	15
Fraude à l'identité	Sem 1	3	11	16	13	16	17	19	14	7	20	12	26
	Sem 2	6	12	7	13	20	13	19	19	17	16	19	24
Total		9	23	23	26	36	30	38	33	24	36	31	50



Wavre

2022

FC Vol moyen de transport

	Jan	Fév	Mar	Avr	Mai	Juin	Juil	Août	Sep	Oct	Nov	Déc	Total
Vol de voiture	1		2		2	6	2	1	1	1		1	17
Carjacking	1												1
Vol de vélomoteur						1							1
Vol de vélo	4	4	5	3	2	3	1	3	5	2	4	2	38

FC Cambriolage

	Jan	Fév	Mar	Avr	Mai	Juin	Juil	Août	Sep	Oct	Nov	Déc	Total
Cambriolage dans habitation	17	26	25	11	8	14	13	19	22	18	15	21	209
Cambriolage ds entreprise ou commerce	1	3	7	1	2	1	7	2		1		4	29
Cambriolage ds service public ou bâtiment administ		1		1	4	2		1			1		10
Cambriolage dans bâtiment (total)	18	30	32	13	14	17	20	22	22	19	16	25	248



## FC Vol autre

	Jan	Fév	Mar	Avr	Mai	Juin	Juil	Août	Sep	Oct	Nov	Déc	Total
Vol à main armée	1		1		1	3		2				1	9
Vol avec violence sans arme	1	2		2		2	6	2	1	1	1	1	19
Vol dans ou sur un véhicule	5	4	3	5	5	5	4	4	3	13	4	3	58
Vol d'armes et explosifs				2		1			1				4
Vol à l'arraché		1		1	2	2	2						8
Vol à la tire		3		8	2	8	5	5	1	7	1	1	41
Vol à l'étalage	9	7	6	11	12	7	9	9	12	10	8	13	113
Vol par ruse	1	3	2			1				1	1		9
Vol de métaux		1	1		1		1			1			5
Vol sur les chantiers						2	1	1	1				5
Vol d'animaux							1						1
Vol de cargaison						1							1

## Criminalité ICT

	Jan	Fév	Mar	Avr	Mai	Juin	Juil	Août	Sep	Oct	Nov	Déc	Total
Fraude de cartes de paiements	1	2	4	2	3	4	4	3	7	2	4	5	41
Phishing	1						1						2
Ransomware												1	1
Shouldersurfing									1				1
Skimming				1									1

## FC Autre

	Jan	Fév	Mar	Avr	Mai	Juin	Juil	Août	Sep	Oct	Nov	Déc	Total
Violence contre les métiers d'intérêt général		1				2	1					1	5
Graffiti						1	2						3
Dégradation de voiture	2	1	3	6	2	2	4	2	6	2	2	3	35



### PH Violence intrafamiliale (VIF)

	Jan	Fév	Mar	Avr	Mai	Juin	Juil	Août	Sep	Oct	Nov	Déc	Total
VIF: physique, dans le couple	8	8	6	7	8	12	5	2	6	6	5	5	78
VIF: physique, envers des descendants		2	2	2	1	1		2		3	3	1	17
VIF: physique, envers d'autres membres					1	3		2			1	2	9
VIF: sexuelle, dans le couple											1		1
VIF: sexuelle, envers d'autres membres									2				2
VIF: psychique, dans le couple	5	5	6	4	6	5	6	4	2	3	2	4	52
VIF: psychique, envers des descendants	1										1		2
VIF: psychique, envers d'autres membres									1				1
VIF: économique, dans le couple	1								1				2
VIF: économique, envers d'autres membres				1		1			1			1	4

### PH Drogues

	Fév	Avr	Juin	Août	Nov	Déc	Total
Vente de cocaïne		2	2	2	1	4	11
Vente de drogues synthétiques						1	1
Production de cannabis (culture)	1						1
Vente-traffic d héroïne		1					1

### PH Traite des êtres humains

	Juin	Oct	Nov	Déc	Total
TEH - exploitation sexuelle	1	2	1	1	5





## PH Violence dans l'espace public

	Jan	Fév	Mar	Avr	Mai	Juin	Juil	Août	Sep	Oct	Nov	Déc	Total
Violence physique (transport public)				1	1								2
Violence physique (voie publique)	1	7	7	7	12	6	11	8	10	9	7	6	91
Violence physique (autre endroit public)	1	1									1		3
Violence physique (endroit accessible au public)	1	5	6	1	5	8	8	6	3	14	9	3	69
Violence sexuelle (voie publique)								1	1	1			3
Violence sexuelle (endroit accessible au public)	1		1		4	2	3	5	2	2	4	1	25
Violence psychique (transport public)					1			1				1	3
Violence psychique (voie publique)	5	7	5	6	14	10	6	7	6	8	4	6	84
Violence psychique (autre endroit public)	1			1	1			2	1	3			9
Violence psychique (endroit accessible au public)	1	4	2		4	1	3	5		7	4	2	33
Vol à main armée (voie publique)						2							2
Vol à main armée (endroit accessible au public)	1		1			1		2				1	6
Vol avec violence sans arme (voie publique)	1			1		2	2			1	1		8
Vol avec violence sans arme (endr. acces. au pub.)		1		1			3					1	6

## PH Autre

	Jan	Fév	Mar	Avr	Mai	Juin	Juil	Août	Sep	Oct	Nov	Déc	Total
Faux policiers		1											1
Cyberharcèlement	1	2	3	3		1	2	1	4	1		1	19
Fraude à l'identité	5		1	3	1	2	2	7	2	2	3	3	31



2023

**FC Vol moyen de transport**

	Jan	Fév	Avr	Mai	Juin	Juil	Sep	Oct	Nov	Déc	Total
Vol de voiture		1	3	2	2	2	1	3	2	1	17
Vol de moto						1	1				2
Carjacking								1			1
Homejacking									1		1
Vol de vélomoteur										1	1
Vol de vélo	2	1	4	4	2	4		2		2	21

**FC Cambriolage**

	Jan	Fév	Mar	Avr	Mai	Juin	Juil	Août	Sep	Oct	Nov	Déc	Total
Cambriolage dans habitation	9	16	9	13	14	8	16	13	12	12	37	30	189
Cambriolage ds entreprise ou commerce	2	5	5		5	5	3	4			1	2	32
Cambriolage ds service public ou bâtiment administ	1	1			1	1	2	2					8
Cambriolage dans bâtiment (total)	12	22	14	13	20	14	21	19	12	12	38	32	229



### FC Vol autre

	Jan	Fév	Mar	Avr	Mai	Juin	Juil	Août	Sep	Oct	Nov	Déc	Total
Vol à main armée	1					1				2	2	1	7
Vol avec violence sans arme		1		1	6	3	3	3	1	1	1	2	22
Vol dans ou sur un véhicule	9	5	8	5	8	4	4	5	10	4	4	8	74
Vol d'armes et explosifs		3		1					1				5
Vol à l'arraché				1	1		2					2	6
Vol à la tire	2	1	3		4	4	7	3	2	4	2	1	33
Vol à l'étalage	17	12	14	9	5	7	8	7	12	3	13	6	113
Vol par ruse			1		1		3			1	1		7
Vol de métaux		3	2	1			1						7
Vol sur les chantiers	1	2		1		1	1						6
Vol d'animaux			1										1
Vol de cargaison			1						2				3

### Criminalité ICT

	Jan	Fév	Mar	Avr	Mai	Juin	Juil	Sep	Oct	Nov	Déc	Total
Fraude de cartes de paiements	2	2	5	1	6	2	5	4	2	1	3	33
Phishing					1				2			3
Ransomware							1					1
Shouldersurfing			1	1			1		1			4

### FC Autre

	Jan	Fév	Avr	Mai	Juin	Juil	Août	Sep	Oct	Nov	Déc	Total
Violence contre les métiers d'intérêt général			1									1
Viol collectif					1							1
Dégradation de voiture	4	3	2	5	2	4	3	6	4	3	3	39



**PH Violence intrafamiliale (VIF)**

	Jan	Fév	Mar	Avr	Mai	Juin	Juil	Août	Sep	Oct	Nov	Déc	Total
VIF: physique, dans le couple	5	6	6	7	5	10	6	9	6	5	5	3	73
VIF: physique, envers des descendants	3		2	1	1	2	1		1		1	1	13
VIF: physique, envers d'autres membres	1	1	2	1			5	2	2	1	2	1	18
VIF: sexuelle, envers d'autres membres										1			1
VIF: psychique, dans le couple	3	2	2	1	5	7	1	4	3	1	3	3	35
VIF: psychique, envers des descendants			1										1
VIF: psychique, envers d'autres membres					1			1	1				3
VIF: économique, envers d'autres membres						2	1		1	1	1		6

**PH Drogues**

	Jan	Mar	Mai	Oct	Total
Vente de cocaïne	2	1	3	1	7
Production de cannabis (culture)		1			1



**PH Violence dans l'espace public**

	Jan	Fév	Mar	Avr	Mai	Juin	Juil	Août	Sep	Oct	Nov	Déc	Total
Violence physique (transport public)		1			1			1		2			5
Violence physique (voie publique)	5	4	3	13	10	11	6	16	4	8	10	7	97
Violence physique (autre endroit public)	1										1		2
Violence physique (endroit accessible au public)	6	1	7	4	4	5	2	1	7	7	4	5	53
Violence sexuelle (transport public)						1							1
Violence sexuelle (voie publique)	1			1			1	1					4
Violence sexuelle (autre endroit public)			1		1								2
Violence sexuelle (endroit accessible au public)	1				3	2	4	1		2	1	3	17
Violence psychique (transport public)								1					1
Violence psychique (voie publique)	12	4	8	9	19	12	7	8	8	4	12	5	108
Violence psychique (autre endroit public)		2			2		2		1	1	1	2	11
Violence psychique (endroit accessible au public)	4	2	2	3	4	4		3	3	2	2	1	30
Vol à main armée (voie publique)											1		1
Vol à main armée (endroit accessible au public)	1					1				2		1	5
Vol avec violence sans arme (voie publique)					3	2	2	1		1	1	2	12
Vol avec violence sans arme (endr. acces. au pub.)					2				1				3

**PH Autre**

	Jan	Fév	Mar	Avr	Mai	Juin	Juil	Août	Sep	Oct	Nov	Déc	Total
Cyberharcèlement	3	3			4	2		1	2				15
Fraude à l'identité	6	7	4	3	4	2	5	4	3	5	4	3	50

# ***STATISTIQUES POLICIERES DE CRIMINALITE***

---

***LIEU DE PERPETRATION: COMMUNE***

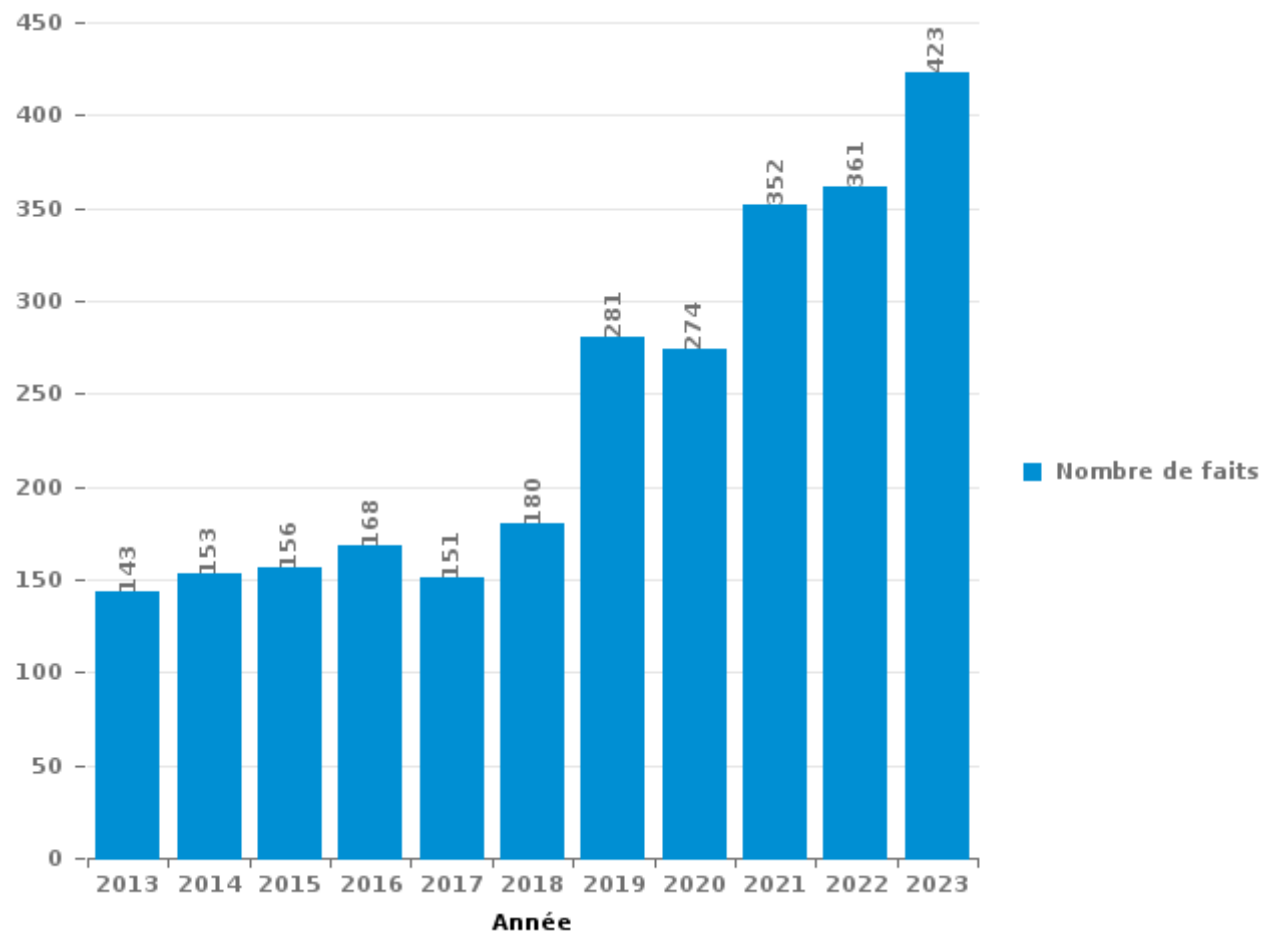
**Wavre**

***PARTIE III : ICT***



**Wavre**

Nombre total de délits avec un élément ICT/online, depuis 2013





Criminalité ICT/online au sens strict

Infractions (exhaustif)

	2013	2014	2015	2016	2017	2018	2019	2020	2021	2022	2023
Code pénal social: Infr. contre foi publique en droit pénal social: Faux en informatique										1	
Criminalité informatique: Faux en informatique:	3	2	2		2		3	1	2	1	2
Criminalité informatique: Fraude informatique:	89	77	65	83	71	91	162	130	188	147	191
Criminalité informatique: Hacking:	5	7	5	5	3	5	8	5	5	9	15
Criminalité informatique: Sabotage:				1	1	2	1		1		2
Infr. contre autres valeurs morales et sentiments: Violation de communication par particulier:						1			1		
<b>Total:</b>	<b>97</b>	<b>86</b>	<b>72</b>	<b>89</b>	<b>77</b>	<b>99</b>	<b>174</b>	<b>136</b>	<b>197</b>	<b>158</b>	<b>210</b>

Figures criminelles (à considérer spécifiquement – ne pas additionner avec d'autres éléments – risque de double comptage!)

	2013	2014	2015	2016	2017	2018	2019	2020	2021	2022	2023
Fraude de cartes de paiements	60	21	27	29	27	37	79	44	60	41	33
Phishing	1	1				11	6	2	7	2	3
Ransomware						1	2	2		1	1
Shouldersurfing	6	4	4	6	6	11	21	4	1	1	4
Skimming					1		2			1	





## Criminalité ICT/online au sens large

Infractions (uniquement si code-fait existe)

	2013	2014	2015	2016	2017	2018	2019	2020	2021	2022	2023
Fraude: Escroquerie: Fraude par internet	40	55	54	54	59	49	76	87	133	179	191
Infr. contre autres valeurs morales et sentiments: Cyberlokkig (leurre de mineur par ICT):									2		
Infr. contre la Sécurité de l'Etat: Terrorisme: Diffuser un message qui incite au terrorisme			2								
Infr. contre les moeurs: Incitation à la débauche: Publicité par ICT pour débauche					1						
Infr. contre les moeurs: Pornographie enfantine: Accès pornographie enfantine via technologie						1					
Infr. contre les moeurs: Voyeurisme: Diffusion enregistrement nudité ou intimité					1	1		3		1	
<b>Total:</b>	<b>40</b>	<b>55</b>	<b>56</b>	<b>54</b>	<b>61</b>	<b>51</b>	<b>76</b>	<b>90</b>	<b>135</b>	<b>180</b>	<b>191</b>

Figures criminelles (à considérer spécifiquement – ne pas additionner avec d'autres éléments – risque de double comptage!)

	2013	2014	2015	2016	2017	2018	2019	2020	2021	2022	2023
Cyberharcèlement	4	9	19	18	11	22	29	44	21	19	15

# ***STATISTIQUES POLICIERES DE CRIMINALITE***

---

***LIEU DE PERPETRATION: COMMUNE***

**Wavre**

***PARTIE IV : DESTINATION LIEU***



Wavre

Vol et extorsion

	2000	2013	2014	2015	2016	2017	2018	2019	2020	2021	2022	2023
Habitation: maison	295	226	157	192	165	173	188	180	143	116	177	169
Magasin	289	243	218	186	189	188	161	157	110	129	144	150
Voie publique	280	191	192	169	156	175	125	120	74	109	110	136
Culture et loisirs	212	83	87	72	73	60	62	74	21	26	69	44
Parking	96	87	102	71	74	99	87	70	58	45	41	42
Habitation: appartement	38	70	41	78	71	46	49	71	71	43	48	47
Inconnue	86	47	56	30	44	60	46	54	31	18	29	31
Entreprise	68	54	48	34	25	40	32	28	28	25	22	26
Horeca	40	41	39	42	32	33	26	47	10	14	22	25
Institution d'enseignement	60	24	41	29	34	31	21	31	11	11	10	7
Habitation: allée	41	10	40	27	19	25	14	13	9	6	1	2
Habitation: non précisée	6	14	20	22	17	19	19	20	15	21	12	10
Infrastructure sportive	21	7	18	22	19	14	11	14	10	4	6	10
Autre	3	22	12	16	18	12	14	12	7	6	18	8
Habitation: garage	3	4	8	15	6	13	9	1	12	29	18	20
Habitation: dépendances	12	8	14	12	9	13	9	14	7	19	7	9
Station essence	11	23	10	12	11	10	8	6	5	7	8	6
Service public	13	8	9	9	12	10	16	12	4	4	9	8
Moyen de transport: voiture	33	3	2	4	13	15	17	2	4	4	4	2
Chantier	18	14	7	6	7	11	4	10	7	7	5	6
Station de bus / métro et gare de chemin de fer	15	7	6	10	12	6	3	2	5	6	6	3
Banque / institution financière	10	6	10	6	4	6	7	3	6	5	8	3
Maison de repos	4	8	15	2	6	3	2	5	1	3	7	2
Service	8	7	5	3	6	4	4	9	3	5	1	3
Terrain	2	12	4	5	3	4	3		2	3	3	4
Bâtiment administratif	5	1	1	5	5	7	6	8	3		1	
Médecin / dentiste / pharmacien	5	4	2	2	6	4	2	5	3	2	3	1
Moyen de transport: train / tram / métro	5	6	5	4	2	3	1	3		1	4	2
Moyen de transport: autobus / autocar	1	2	2		8	6	1	4	1		5	1
Habitation: autre	2	7	3		2	1	2	4	3	2		1
Moyen de transport: autre		2	2	1	2	2	4	2	6		1	4
Edifice religieux / lieu du culte	3	1	5	1	1	1		3	1	4		
Moyen de transport: camion	2	8	1		2	3	1	1			1	1
Hôpital	1	2	2	6	1	1	1	2		1	1	
Stade	5	2	5	1	1							
Cimetière	2	1	4	2				1			1	1
Emplacement de vélo					1			3	1		4	3
Aéroport		1	1	3	6							
Maison de débauche			3	1	3			1			1	1
Arrêt de bus / tram	2			1				1				
Guichet automatique	1											
Installation militaire									1			
<b>Total</b>	<b>1.698</b>	<b>1.256</b>	<b>1.197</b>	<b>1.101</b>	<b>1.065</b>	<b>1.098</b>	<b>955</b>	<b>993</b>	<b>673</b>	<b>675</b>	<b>807</b>	<b>788</b>



Wavre

Dégradation de la propriété

	2000	2013	2014	2015	2016	2017	2018	2019	2020	2021	2022	2023
Voie publique	91	125	139	99	44	28	27	19	16	20	24	35
Parking	51	63	70	53	35	15	14	15	11	14	17	20
Habitation: résidence principale	38	40	45	33	23	12	4	9	7	13	10	17
Habitation: allée	11	12	11	9	28		2	1	3	1		1
Magasin	24	9	9	8	13	1	2	2	1		1	1
Habitation: jardin	6	6	6	8	3	6	1	1	3	3	5	3
Inconnue	8	7	6	6	5	3	2	2	2	4	2	1
Habitation: non précisée	6	3	2	4	5	2		2	3	2	1	6
Entreprise	13	4	2	4	1			4	1	4	1	1
Terrain	5	3	4	6	1	3	1		3	4	4	1
Institution d'enseignement	3	3	4	4	9	2	1	3	3	1		1
Culture et loisirs	8	4	2	3	3		4	3		1	4	1
Bureau de police	6	2	5	4	4	2				1		1
Autre	2	5	5	2	1	2	1			3	1	1
Horeca	2	4	4	7	3			1	1			1
Habitation: garage	2	2	5	7						4	1	
Station de bus / métro et gare de chemin de fer	7	2	1	2	3	1			3	1	1	
Habitation: dépendances	1	3	1	3	1		1	1			2	2
Bâtiment administratif	2	2	1	1	2		1	3		1	1	
Moyen de transport: voiture	5	1	2		1		3	1				
Service public	1	2	3	3	2			2				
Chantier	4			1	1	2			3			
Station essence	2		1	1		2		1	2			1
Service	2	3	1	1			1				1	
Infrastructure sportive	1		2	2	1				1			1
Arrêt de bus / tram	1	1		5								
Banque / institution financière				1	1	2	1		1			1
Moyen de transport: autre	1	2	1						1	1		
Cimetière	3	1										1
Habitation: résidence secondaire				2	1							
Maison de repos		1	1	1								
Médecin / dentiste / pharmacien				1			1				1	
Moyen de transport: train / tram / métro	2	1										
Aéroport		1			1							
Edifice religieux / lieu du culte		1										1
Stade		1									1	
Maison de débauche				1								
<b>Total</b>	<b>308</b>	<b>314</b>	<b>333</b>	<b>282</b>	<b>192</b>	<b>83</b>	<b>67</b>	<b>70</b>	<b>65</b>	<b>78</b>	<b>78</b>	<b>98</b>



**Wavre**

**Infractions contre l'intégrité physique**

	2000	2013	2014	2015	2016	2017	2018	2019	2020	2021	2022	2023
Habitation	67	108	92	97	116	100	104	109	101	128	108	129
Voie publique	59	107	111	95	101	106	86	104	109	88	108	121
Culture et loisirs	23	11	14	10	10	19	9	13	10	9	36	18
Institution d'enseignement	9	14	6	11	20	14	11	12	7	10	11	11
Horeca	6	15	13	18	9	11	9	8	6	4	16	10
Parking	9	9	12	13	3	14	8	20	9	10	9	6
Inconnue	30	4	2	3	5	1	3	2	5	9	6	4
Magasin	2	2	8	6	5	3	6	3	6	6	5	8
Autre		4	4	2	5	3	4	3	4	4	3	7
Station de bus / métro et gare de chemin de fer	2	2	5	3	4	7		1	3		1	4
Entreprise	3	4	1	2	4	2	2	1	1	2	3	2
Infrastructure sportive	4	1	1	4		4	2	4	1		1	4
Station essence		4	4	2		3	4		1	2	1	1
Moyen de transport: train / tram / métro	4	5		2	1			4				1
Habitation: allée	1	1		3	2	4	1		2			2
Habitation: jardin		2	2		2	2		2	2	2		2
Maison de débauche		2	2	2	3			1	3	1		1
Terrain		1	1	1		1	3	1	1	2	3	
Service		2		1			3	2	2		1	1
Stade	1		1	1		1	3	1	1			1
Service public	1		1	1		2		1				2
Maison de repos		1		1		1			2		1	1
Moyen de transport: autre	1				2	3						1
Médecin / dentiste / pharmacien			1	1	1			1				2
Arrêt de bus / tram	1	1			2	1						
Moyen de transport: autobus / autocar		1				2			1			1
Aéroport		1	1		1							
Banque / institution financière										1	2	
Bureau de police		1		1				1				
Edifice religieux / lieu du culte			2									1
Hôpital		1		1								
Bâtiment administratif	1											
<b>Total</b>	<b>224</b>	<b>304</b>	<b>284</b>	<b>281</b>	<b>296</b>	<b>304</b>	<b>258</b>	<b>294</b>	<b>277</b>	<b>278</b>	<b>315</b>	<b>341</b>

# ***STATISTIQUES POLICIERES DE CRIMINALITE***

---

***LIEU DE PERPETRATION: COMMUNE***

**Wavre**

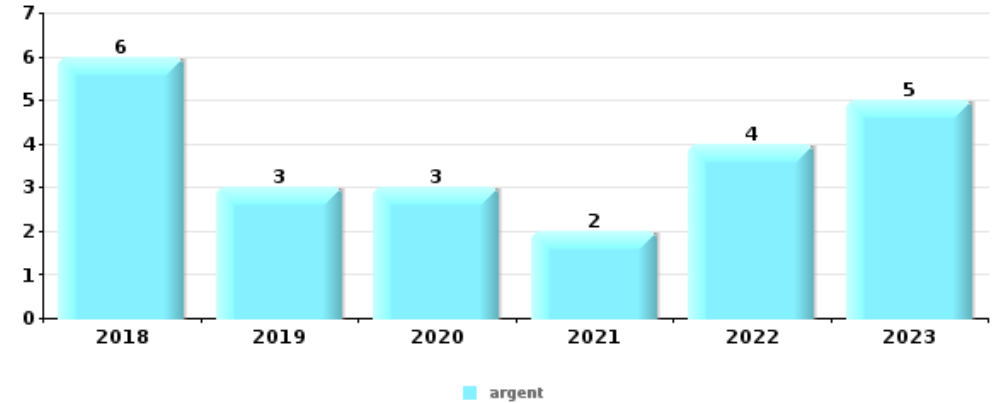
***PARTIE V : OBJETS ET MOYENS DE TRANSPORT***



**Wavre**

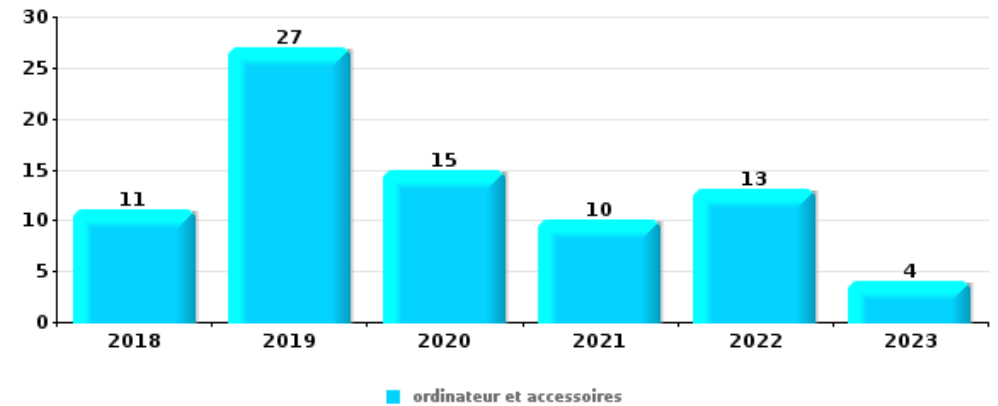
**Vol à main armée**

Top 5 Objets volés (sbd nombre de faits)		2018	2019	2020	2021	2022	2023
1	argent	6	3	3	2	4	5
2	GSM et accessoires		3	1	2	1	1
3	carte bancaire / carte de crédit	2	1		1		1
4	carte d'identité / passeport	2	1				1
4	coffre-fort / coffret (argent) / caisse	2				1	1
4	tabac		2	1	1		



**Vol dans ou sur un véhicule**

Top 5 Objets volés (sbd nombre de faits)		2018	2019	2020	2021	2022	2023
1	ordinateur et accessoires	11	27	15	10	13	4
2	carte d'identité / passeport	16	22	10	11	10	9
3	permis de conduire	15	21	9	9	12	6
4	argent	14	14	3	15	14	8
5	carte bancaire / carte de crédit	13	15	10	6	10	9

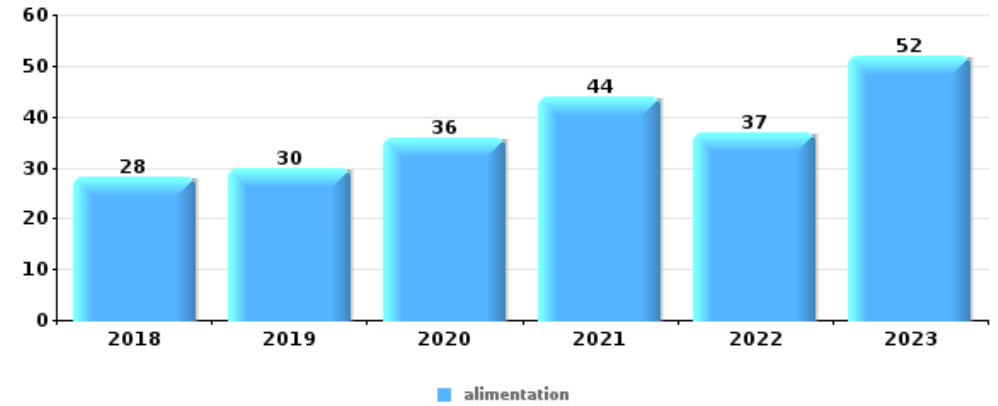




Vol à l'étalage

Top 5 Objets volés (sbd nombre de faits)

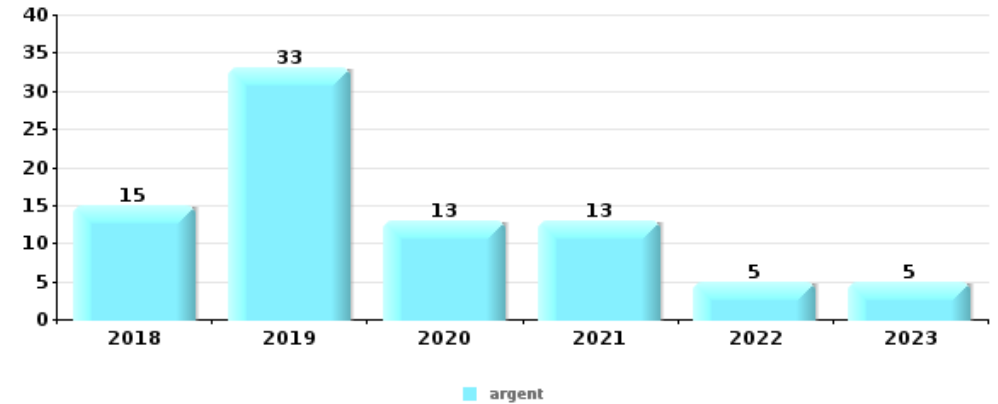
	2018	2019	2020	2021	2022	2023
1 alimentation	28	30	36	44	37	52
2 vêtement	12	10	7	5	9	19
3 multimédia	16	8	7	14	14	
4 tabac	2	3	7	6	18	12
5 parfum / produit de beauté	9	6	2	6	7	11



Cambrilage ds entreprise ou commerce

Top 5 Objets volés (sbd nombre de faits)

	2018	2019	2020	2021	2022	2023
1 argent	15	33	13	13	5	5
2 GSM et accessoires	5	4	3		3	2
3 coffre-fort / coffret (argent) / caisse	4	6	2	2		1
4 ordinateur et accessoires	4	3		4	1	1
4 outillage	4	1	3	1	2	2



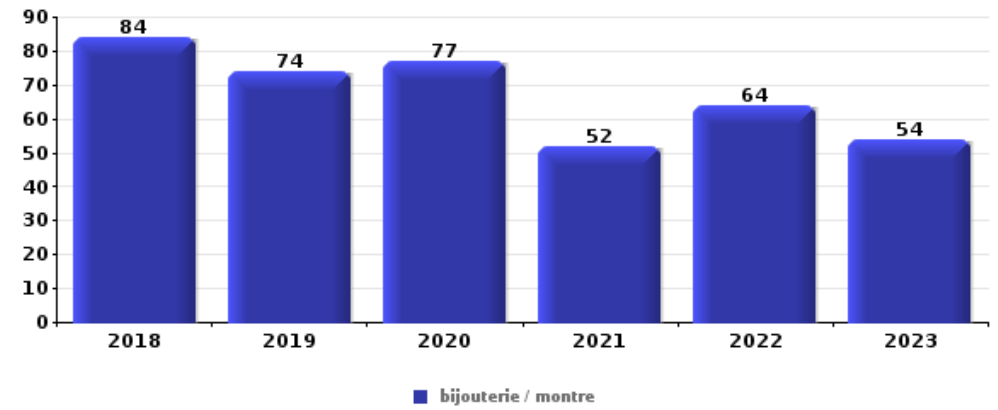




**Cambrassage dans habitation**

Top 5 Objets volés (sbd nombre de faits)

	2018	2019	2020	2021	2022	2023
<b>1 bijouterie / montre</b>	84	74	77	52	64	54
<b>2 argent</b>	47	42	41	27	41	35
<b>3 vêtement</b>	16	12	19	9	15	13
<b>4 ordinateur et accessoires</b>	17	12	15	9	16	9
<b>5 multimédia</b>	19	12	9	8	13	8



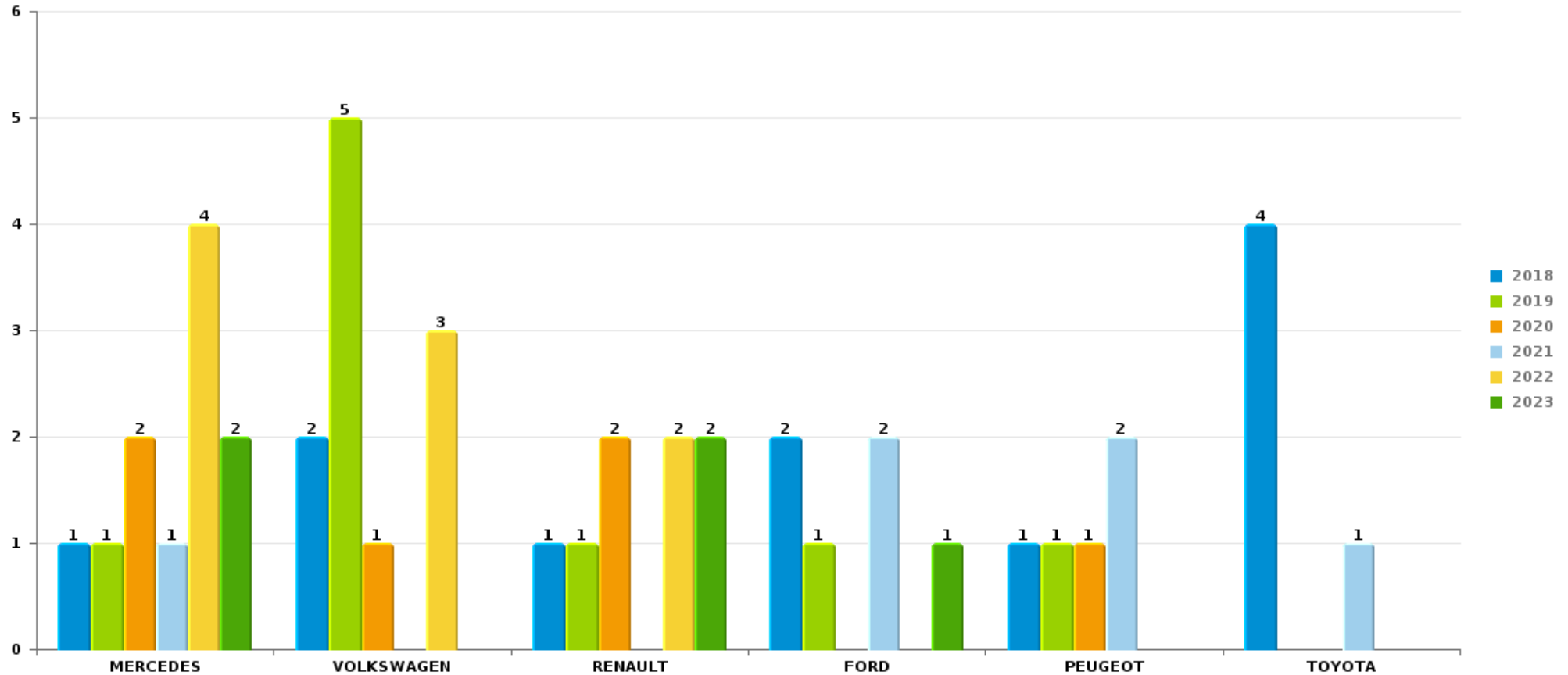
*Remarque: en ce qui concerne les objets, aucun total n'est reproduit étant donné que plusieurs objets peuvent avoir été volés lors d'un même fait.*



Wavre

Vol de voiture

Nombre de voitures volées par marque (Top 5)



# ***STATISTIQUES POLICIERES DE CRIMINALITE***

---

***LIEU DE PERPETRATION: COMMUNE***

**Wavre**

***PARTIE VI : SUSPECTS***



## Partie 1: Niveau FAITS (comptage du nombre de faits pour lesquels un certain type de suspect est impliqué)

### 1.1. Nombre d'infractions selon le sexe des suspects identifiés (par catégorie principale)

Étant donné que, tant un suspect identifié masculin qu'un suspect identifié féminin peuvent être impliqués lors d'un même fait, il est possible que la somme des colonnes «Hommes» et «Femmes» soit supérieure à la valeur de la colonne «Total...» (voir également la note méthodologique)

#### Wavre

2023

Catégorie principale / Sexe	Nombre total de faits avec au moins 1 suspect	Hommes	%	Femmes	%
Drogues	131	110	84,0%	25	19,1%
Vol et extorsion	108	89	82,4%	24	22,2%
Infr. contre l'intégrité physique	98	79	80,6%	28	28,6%
Armes et explosifs	59	51	86,4%	8	13,6%
Ivresse et alcool	50	36	72,0%	14	28,0%
Législation sur les étrangers	49	43	87,8%	6	12,2%
Infr. contre la sécurité publique	33	26	78,8%	7	21,2%
Infr. contre l'autorité publique	33	28	84,8%	6	18,2%
Infr. contre autres valeurs morales et sentiments	23	21	91,3%	2	8,7%
Fraude	20	14	70,0%	6	30,0%
Infr. contre la foi publique	16	14	87,5%	2	12,5%
Dégradation de la propriété	12	8	66,7%	4	33,3%
Environnement	11	8	72,7%	4	36,4%
Criminalité informatique	8	5	62,5%	3	37,5%
Infr. contre les mœurs	7	6	85,7%		
Code pénal social	5	5	100,0%	3	60,0%

## CRIMINALITE ENREGISTREE: SUSPECTS



Catégorie principale / Sexe	Nombre total de faits avec au moins 1 suspect	Hommes	%	Femmes	%
Autres lois spéciales	3	2	66,7%	1	33,3%
Législation économique	3	3	100,0%	1	33,3%
Protection de la jeunesse	3	1	33,3%	3	100,0%
Protection de la personne	2	1	50,0%	1	50,0%
Total	674	550	81,6%	148	22,0%



## 1.2. Nombre d'infractions selon le sexe des suspects identifiés (par figure criminelle)

Étant donné que, tant un suspect identifié masculin qu'un suspect identifié féminin peuvent être impliqués lors d'un même fait, il est possible que la somme des colonnes «Hommes» et «Femmes» soit supérieure à la valeur de la colonne «Total...» (voir également la note méthodologique)

Wavre

2023

### FC Vol moyen de transport

Figure criminelle / Sexe	Nombre total de faits avec au moins 1 suspect identifié	Hommes	%
Vol de voiture	3	3	100,0%
Carjacking	1	1	100,0%
Vol de vélo	2	2	100,0%
Total	PA	PA	PA

### FC Cambriolage

Figure criminelle / Sexe	Nombre total de faits avec au moins 1 suspect identifié	Hommes	%	Femmes	%
Cambriolage dans habitation	4	4	100,0%		
Cambriolage ds entreprise ou commerce	2	2	100,0%		
Cambriolage ds service public ou bâtiment administ	1	1	100,0%	1	100,0%
Cambriolage dans bâtiment (total)	7	7	100,0%	1	14,3%
Total	PA	PA	PA	PA	PA



**FC Vol autre**

Figure criminelle / Sexe	Nombre total de faits avec au moins 1 suspect identifié	Hommes	%	Femmes	%
Vol à main armée	2	2	100,0%		
Vol avec violence sans arme	3	3	100,0%		
Vol d'armes et explosifs	1	1	100,0%		
Vol à l'étalage	75	58	77,3%	18	24,0%
Vol par ruse	1			1	100,0%
Vol de métaux	1	1	100,0%		
<b>Total</b>	<b>PA</b>	<b>PA</b>	<b>PA</b>	<b>PA</b>	<b>PA</b>

**Criminalité ICT**

Figure criminelle / Sexe	Nombre total de faits avec au moins 1 suspect identifié	Hommes	%
Fraude de cartes de paiements	3	3	100,0%
<b>Total</b>	<b>PA</b>	<b>PA</b>	<b>PA</b>

**FC Autre**

Figure criminelle / Sexe	Nombre total de faits avec au moins 1 suspect identifié	Hommes	%	Femmes	%
Viol collectif	1	1	100,0%		
Dégradation de voiture	4	3	75,0%	1	25,0%
<b>Total</b>	<b>PA</b>	<b>PA</b>	<b>PA</b>	<b>PA</b>	<b>PA</b>



**PH Violence intrafamiliale (VIF)**

Figure criminelle / Sexe	Nombre total de faits avec au moins 1 suspect identifié	Hommes	%	Femmes	%
VIF: physique, dans le couple	29	26	89,7%	10	34,5%
VIF: physique, envers des descendants	6	5	83,3%	2	33,3%
VIF: physique, envers d'autres membres	11	10	90,9%	2	18,2%
VIF: sexuelle, envers d'autres membres	1	1	100,0%		
VIF: psychique, dans le couple	8	8	100,0%		
VIF: psychique, envers d'autres membres	2	1	50,0%	1	50,0%
VIF: économique, envers d'autres membres	1			1	100,0%
<b>Total</b>	<b>PA</b>	<b>PA</b>	<b>PA</b>	<b>PA</b>	<b>PA</b>

**PH Drogues**

Figure criminelle / Sexe	Nombre total de faits avec au moins 1 suspect identifié	Hommes	%	Femmes	%
Vente de cocaïne	5	4	80,0%	1	20,0%
Production de cannabis (culture)	1	1	100,0%	1	100,0%
<b>Total</b>	<b>PA</b>	<b>PA</b>	<b>PA</b>	<b>PA</b>	<b>PA</b>





**PH Violence dans l'espace public**

Figure criminelle / Sexe	Nombre total de faits avec au moins 1 suspect identifié	Hommes	%	Femmes	%
Violence physique (transport public)	1	1	100,0%		
Violence physique (voie publique)	35	27	77,1%	8	22,9%
Violence physique (endroit accessible au public)	13	10	76,9%	3	23,1%
Violence sexuelle (endroit accessible au public)	4	4	100,0%		
Violence psychique (voie publique)	40	35	87,5%	6	15,0%
Violence psychique (autre endroit public)	3			3	100,0%
Violence psychique (endroit accessible au public)	4	1	25,0%	3	75,0%
Vol à main armée (endroit accessible au public)	2	2	100,0%		
Vol avec violence sans arme (voie publique)	2	2	100,0%		
Vol avec violence sans arme (endr. acces. au pub.)	1	1	100,0%		
<b>Total</b>	<b>PA</b>	<b>PA</b>	<b>PA</b>	<b>PA</b>	<b>PA</b>

**PH Autre**

Figure criminelle / Sexe	Nombre total de faits avec au moins 1 suspect identifié	Hommes	%	Femmes	%
Cyberharcèlement	4	3	75,0%	1	25,0%
Fraude à l'identité	9	7	77,8%	2	22,2%
<b>Total</b>	<b>PA</b>	<b>PA</b>	<b>PA</b>	<b>PA</b>	<b>PA</b>



### 1.3. Nombre d'infractions selon l'âge des suspects identifiés (par catégorie principale)

Étant donné que, tant un suspect identifié mineur qu'un suspect identifié majeur peuvent être impliqués lors d'un même fait, il est possible que la somme des colonnes «Mineur» et «Majeur» soit supérieure à la valeur de la colonne «Total...» (voir également la note méthodologique)

#### Wavre

#### 2023

Catégorie principale / Âge	Nombre total de faits avec au moins 1 suspect identifié	Mineur	%	Majeur	%
Drogues	131	10	7,6%	121	92,4%
Vol et extorsion	108	28	25,9%	85	78,7%
Infr. contre l'intégrité physique	98	8	8,2%	90	91,8%
Armes et explosifs	59	12	20,3%	47	79,7%
Ivresse et alcool	50			50	100,0%
Législation sur les étrangers	49	1	2,0%	48	98,0%
Infr. contre la sécurité publique	33	2	6,1%	31	93,9%
Infr. contre l'autorité publique	33	3	9,1%	30	90,9%
Infr. contre autres valeurs morales et sentiments	23	2	8,7%	22	95,7%
Fraude	20	1	5,0%	19	95,0%
Infr. contre la foi publique	16	2	12,5%	14	87,5%
Dégradation de la propriété	12	2	16,7%	10	83,3%
Environnement	11			11	100,0%
Criminalité informatique	8			8	100,0%
Infr. contre les mœurs	7	1	14,3%	6	85,7%
Code pénal social	5			5	100,0%
Autres lois spéciales	3			3	100,0%
Législation économique	3			3	100,0%
Protection de la jeunesse	3	1	33,3%	2	66,7%
Protection de la personne	2	1	50,0%	2	100,0%
<b>Total</b>	<b>674</b>	<b>74</b>	<b>11,0%</b>	<b>607</b>	<b>90,1%</b>



#### 1.4. Nombre d'infractions selon l'âge des suspects identifiés (par figure criminelle)

Étant donné que, tant un suspect identifié mineur qu'un suspect identifié majeur peuvent être impliqués lors d'un même fait, il est possible que la somme des colonnes «Mineur» et «Majeur» soit supérieure à la valeur de la colonne «Total...»  
(voir également la note méthodologique)

##### Wavre

2023

##### FC Vol moyen de transport

Figure criminelle / Âge	Nombre total de faits avec au moins 1 suspect identifié	Mineur	%	Majeur	%
Vol de voiture	3	1	33,3%	3	100,0%
Carjacking	1			1	100,0%
Vol de vélo	2			2	100,0%
Total	PA	PA	PA	PA	PA

##### FC Cambriolage

Figure criminelle / Âge	Nombre total de faits avec au moins 1 suspect identifié	Mineur	%	Majeur	%
Cambriolage dans habitation	4			4	100,0%
Cambriolage ds entreprise ou commerce	2	1	50,0%	2	100,0%
Cambriolage ds service public ou bâtiment administ	1			1	100,0%
Cambriolage dans bâtiment (total)	7	1	14,3%	7	100,0%
Total	PA	PA	PA	PA	PA

## CRIMINALITE ENREGISTREE: SUSPECTS



### FC Vol autre

Figure criminelle / Âge	Nombre total de faits avec au moins 1 suspect identifié	Mineur	%	Majeur	%
Vol à main armée	2			2	100,0%
Vol avec violence sans arme	3	1	33,3%	3	100,0%
Vol d'armes et explosifs	1	1	100,0%		
Vol à l'étalage	75	22	29,3%	56	74,7%
Vol par ruse	1			1	100,0%
Vol de métaux	1			1	100,0%
<b>Total</b>	<b>PA</b>	<b>PA</b>	<b>PA</b>	<b>PA</b>	<b>PA</b>

### Criminalité ICT

Figure criminelle / Âge	Nombre total de faits avec au moins 1 suspect identifié	Majeur	%
Fraude de cartes de paiements	3	3	100,0%
<b>Total</b>	<b>PA</b>	<b>PA</b>	<b>PA</b>

### FC Autre

Figure criminelle / Âge	Nombre total de faits avec au moins 1 suspect identifié	Mineur	%	Majeur	%
Viol collectif	1			1	100,0%
Dégradation de voiture	4	1	25,0%	3	75,0%
<b>Total</b>	<b>PA</b>	<b>PA</b>	<b>PA</b>	<b>PA</b>	<b>PA</b>

## CRIMINALITE ENREGISTREE: SUSPECTS



### PH Violence intrafamiliale (VIF)

Figure criminelle / Âge	Nombre total de faits avec au moins 1 suspect identifié	Mineur	%	Majeur	%
VIF: physique, dans le couple	29			29	100,0%
VIF: physique, envers des descendants	6			6	100,0%
VIF: physique, envers d'autres membres	11	1	9,1%	10	90,9%
VIF: sexuelle, envers d'autres membres	1	1	100,0%		
VIF: psychique, dans le couple	8			8	100,0%
VIF: psychique, envers d'autres membres	2			2	100,0%
VIF: économique, envers d'autres membres	1			1	100,0%
<b>Total</b>	<b>PA</b>	<b>PA</b>	<b>PA</b>	<b>PA</b>	<b>PA</b>

### PH Drogues

Figure criminelle / Âge	Nombre total de faits avec au moins 1 suspect identifié	Majeur	%
Vente de cocaïne	5	5	100,0%
Production de cannabis (culture)	1	1	100,0%
<b>Total</b>	<b>PA</b>	<b>PA</b>	<b>PA</b>

### PH Violence dans l'espace public

Figure criminelle / Âge	Nombre total de faits avec au moins 1 suspect identifié	Mineur	%	Majeur	%
Violence physique (transport public)	1			1	100,0%
Violence physique (voie publique)	35	5	14,3%	30	85,7%
Violence physique (endroit accessible au public)	13	2	15,4%	11	84,6%
Violence sexuelle (endroit accessible au public)	4			4	100,0%
Violence psychique (voie publique)	40	4	10,0%	37	92,5%
Violence psychique (autre endroit public)	3			3	100,0%
Violence psychique (endroit accessible au public)	4			4	100,0%
Vol à main armée (endroit accessible au public)	2			2	100,0%
Vol avec violence sans arme (voie publique)	2	1	50,0%	2	100,0%
Vol avec violence sans arme (endr. acces. au pub.)	1			1	100,0%
<b>Total</b>	<b>PA</b>	<b>PA</b>	<b>PA</b>	<b>PA</b>	<b>PA</b>

## CRIMINALITE ENREGISTREE: SUSPECTS



### PH Autre

Figure criminelle / Âge	Nombre total de faits avec au moins 1 suspect identifié	Majeur	%
Cyberharcèlement	4	4	100,0%
Fraude à l'identité	9	9	100,0%
Total	PA	PA	PA



## Partie 2: Niveau SUSPECTS-FAIT (comptage du nombre de combinaisons suspect-fait)

### 2.1. Nombre de suspects-fait selon le sexe des suspects identifiés (TOP 5 des catégories principales)

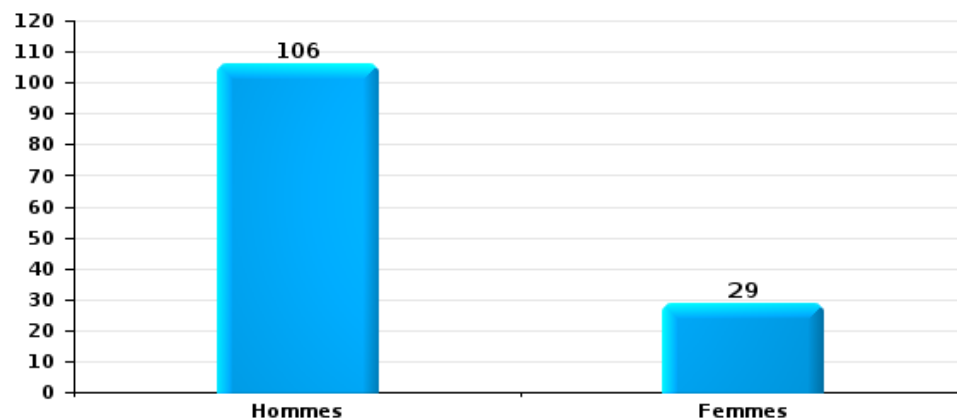
Lorsqu'un même suspect a commis plusieurs faits durant la période considérée, il est aussi comptabilisé plusieurs fois (voir également la note méthodologique)

Wavre

2023

Vol et extorsion

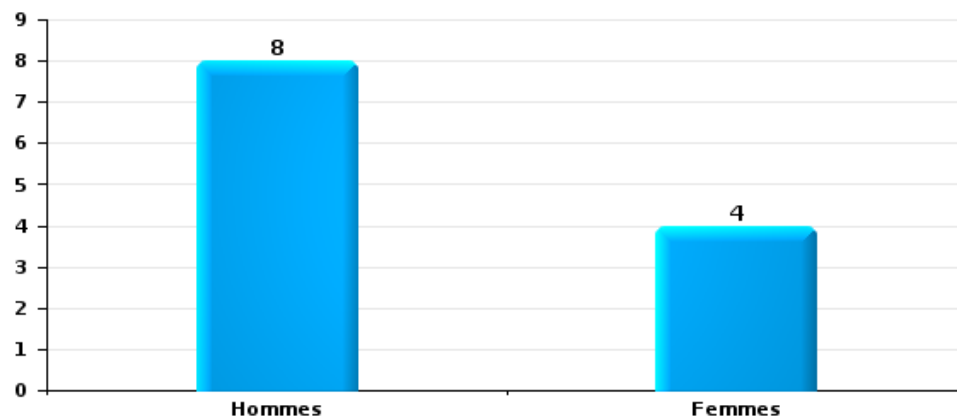
Nombre de suspects-fait selon le sexe





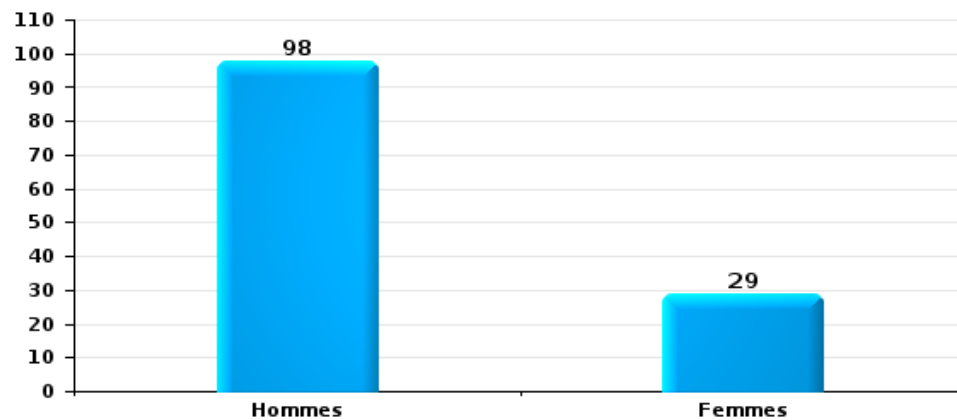
Dégradation de la propriété

Nombre de suspects-fait selon le sexe



Infr. contre l'intégrité physique

Nombre de suspects-fait selon le sexe

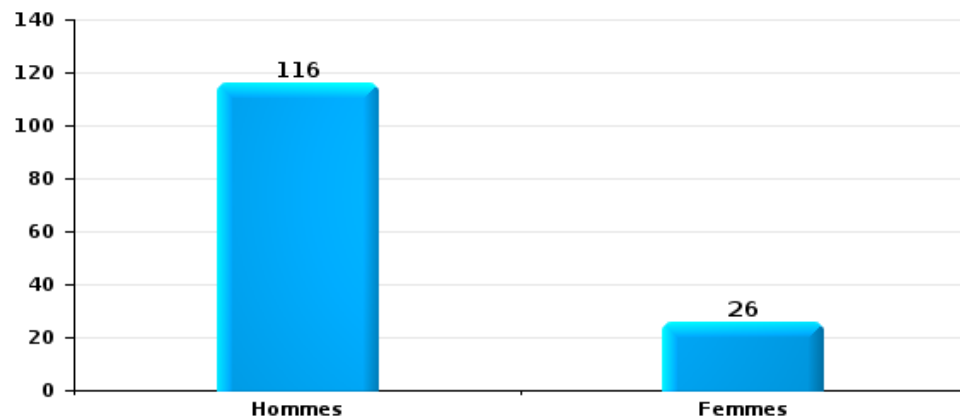






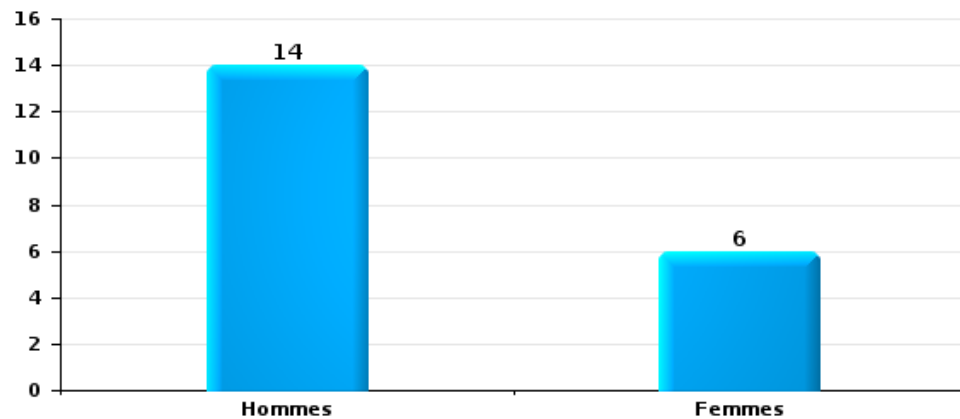
Drogues

Nombre de suspects-fait selon le sexe



Fraude

Nombre de suspects-fait selon le sexe





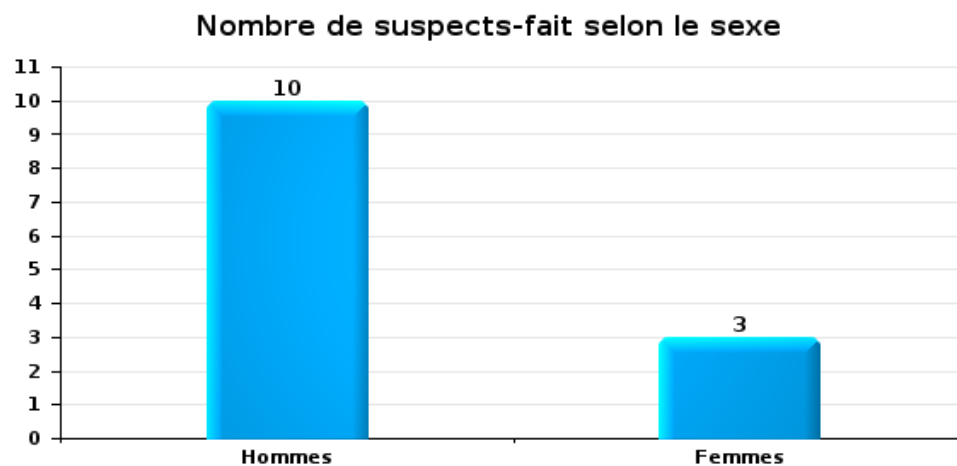
## 2.2. Nombre de suspects-fait selon le sexe des suspects identifiés (TOP 5 des figures criminelles)

Lorsqu'un même suspect a commis plusieurs faits durant la période considérée, il est aussi comptabilisé plusieurs fois (voir également la note méthodologique)

### Wavre

2023

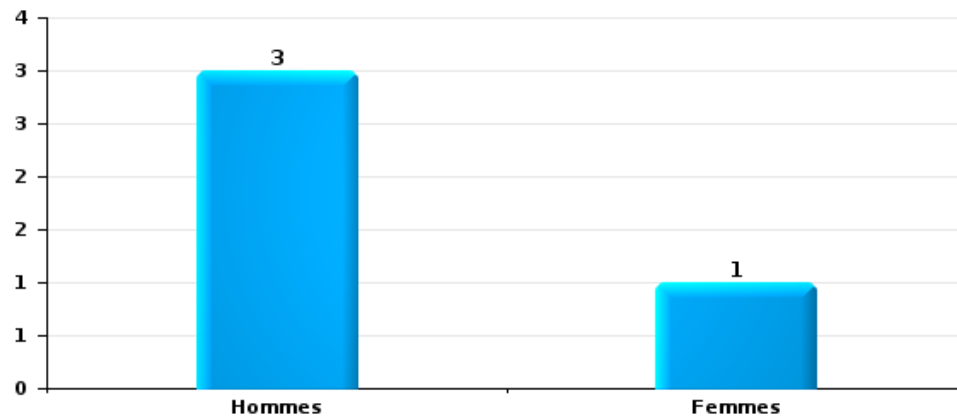
### Cambrilage dans bâtiment (total)





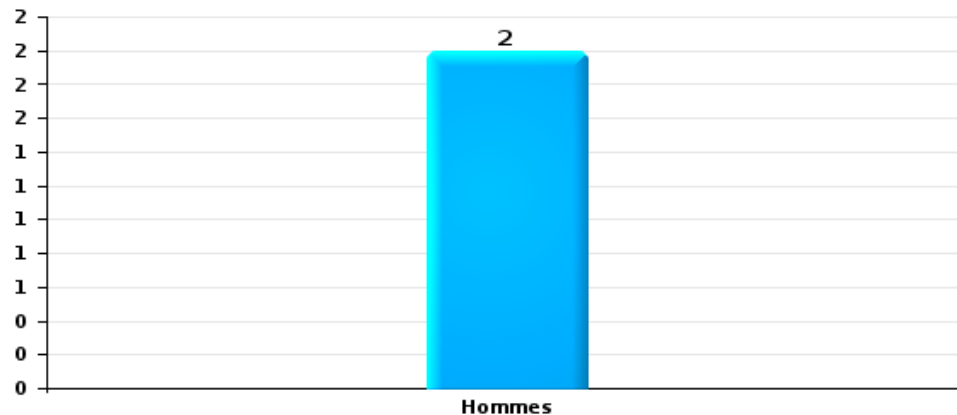
Dégradation de voiture

Nombre de suspects-fait selon le sexe



Vol de vélo

Nombre de suspects-fait selon le sexe





### 2.3. Nombre de suspects-fait selon l'âge des suspects identifiés (TOP 5 des catégories principales)

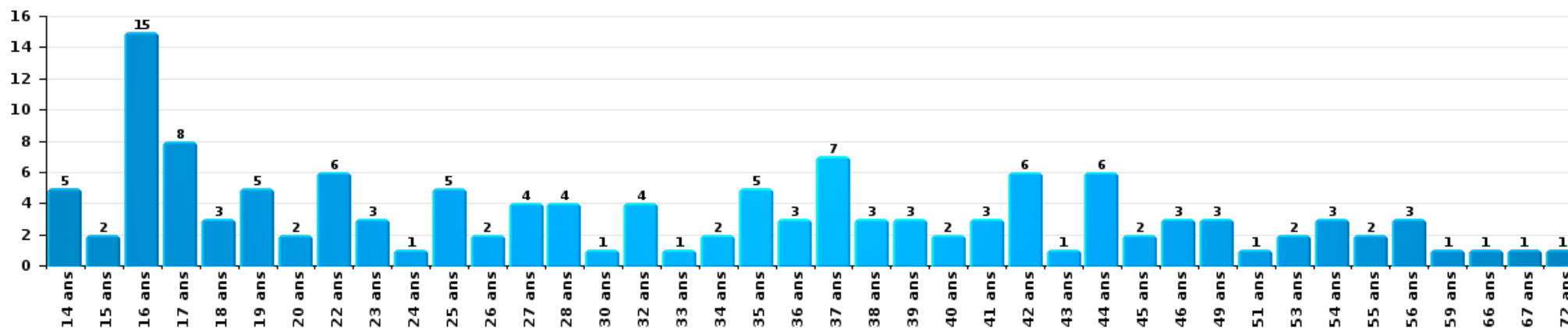
1) Lorsqu'un même suspect a commis plusieurs faits durant la période considérée, il est aussi comptabilisé plusieurs fois, qu'il ait le même âge ou non – 2) Les suspects au-dessous de 14 ans et à partir de 90 ans ne sont pas repris dans le tableau (voir également la note méthodologique)

Wavre

2023

Vol et extorsion

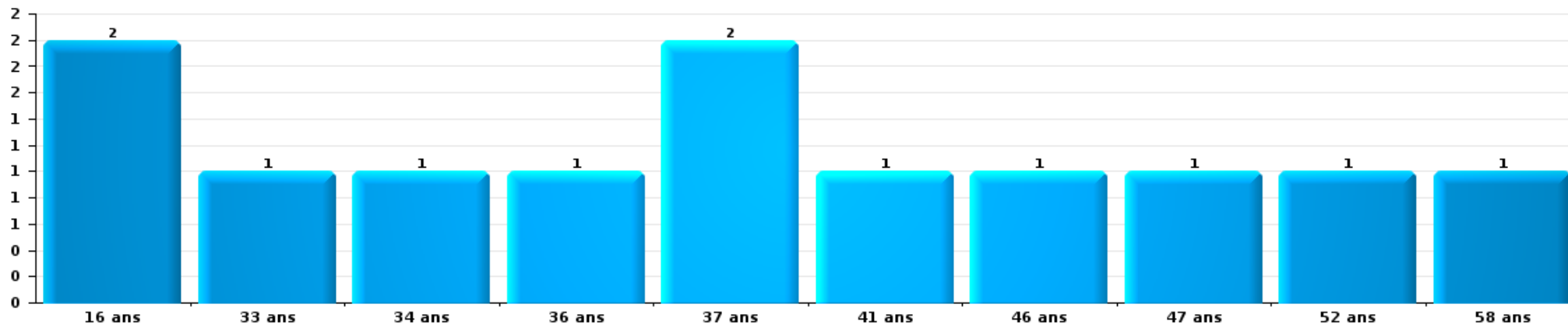
Nombre de suspects-fait par âge (chronologique)





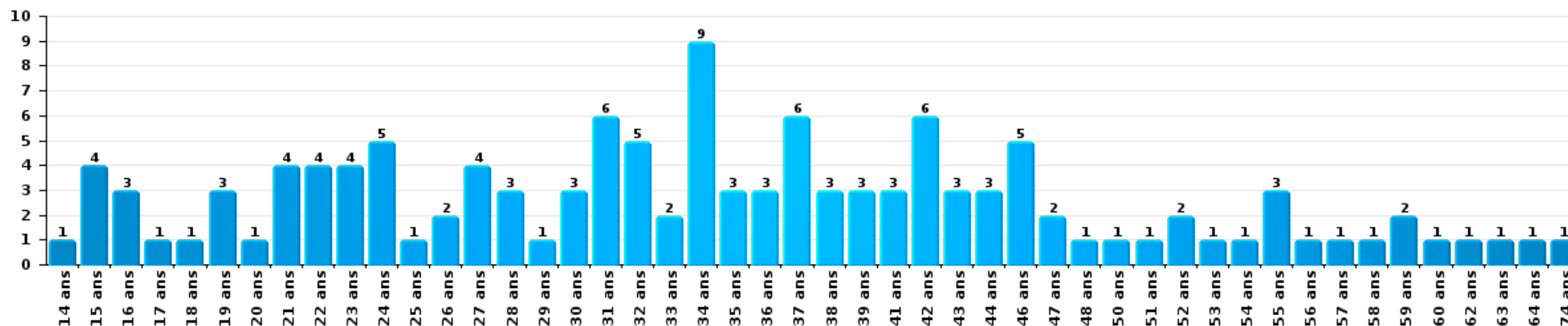
Dégradation de la propriété

Nombre de suspects-fait par âge (chronologique)



Infr. contre l'intégrité physique

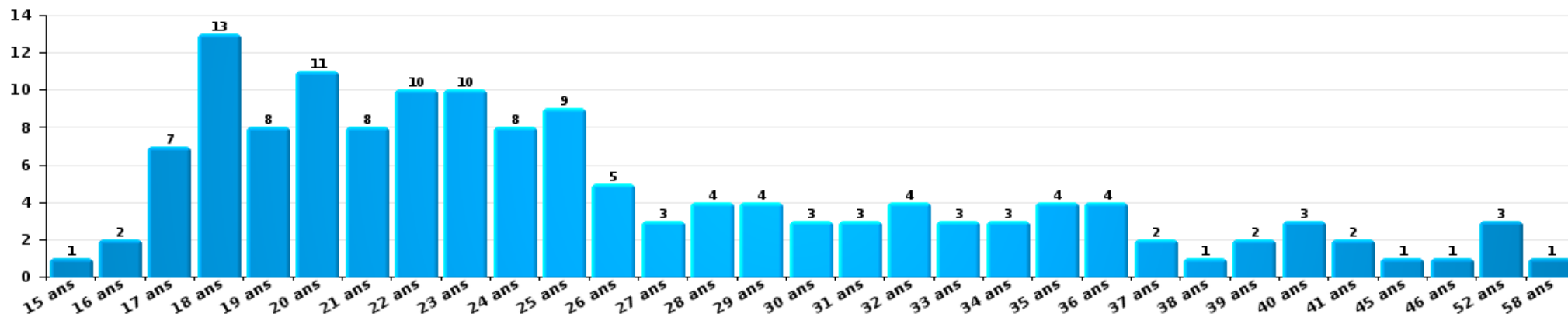
Nombre de suspects-fait par âge (chronologique)





Drogues

Nombre de suspects-fait par âge (chronologique)



Fraude

Nombre de suspects-fait par âge (chronologique)





## 2.4. Nombre de suspects-fait selon l'âge des suspects identifiés (TOP 5 des figures criminelles)

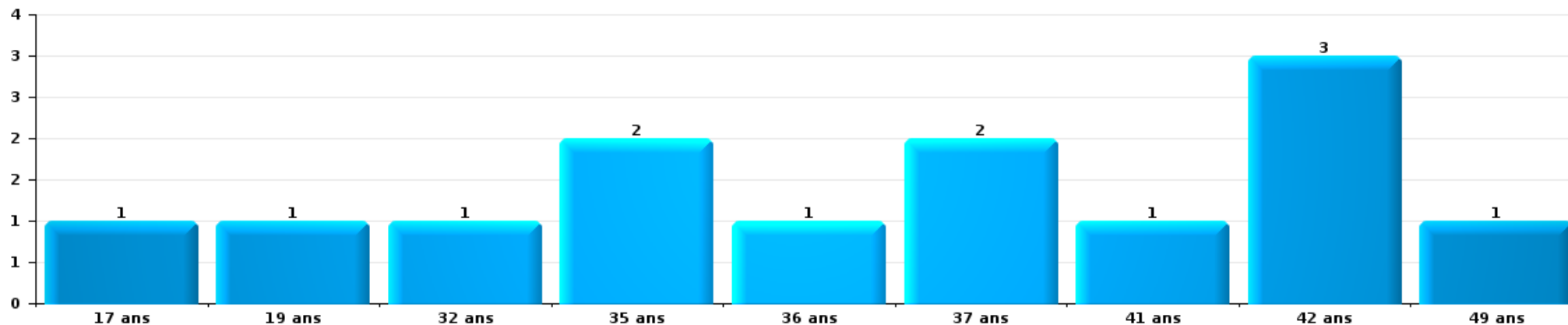
1) Lorsqu'un même suspect a commis plusieurs faits durant la période considérée, il est aussi comptabilisé plusieurs fois, qu'il ait le même âge ou non – 2) Les suspects au-dessous de 14 ans et à partir de 90 ans ne sont pas repris dans le tableau (voir également la note méthodologique)

### Wavre

2023

### Cambrilage dans bâtiment (total)

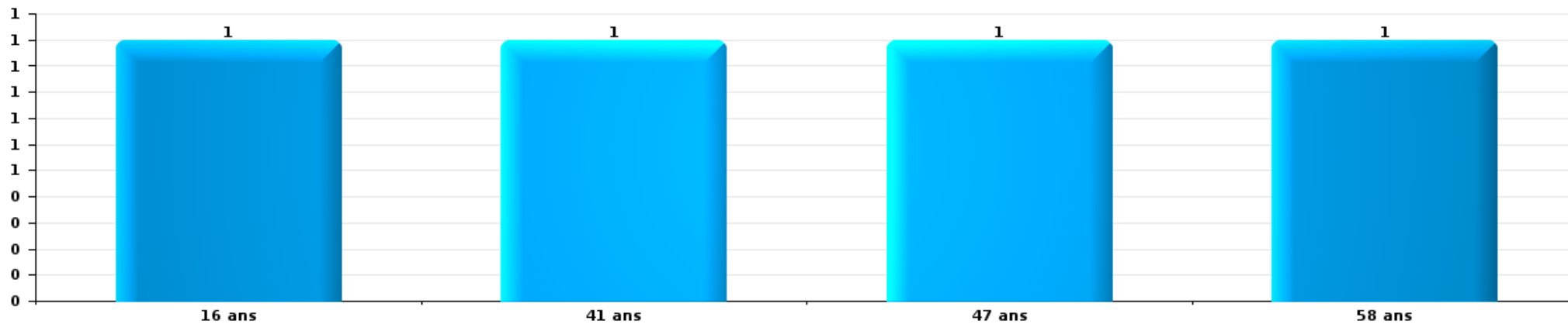
Nombre de suspects-fait par âge (chronologique)






Dégradation de voiture

Nombre de suspects-fait par âge (chronologique)



Vol de vélo

Nombre de suspects-fait par âge (chronologique)





# ***STATISTIQUES POLICIERES DE CRIMINALITE***

---

***LIEU DE PERPETRATION: COMMUNE***

**Wavre**

***ANNEXE I: DETAIL PAR CATEGORIE DE DELIT  
CODE PENAL***

## Infraction Code pénal

## Infr. contre l'intégrité physique

			2000	2013	2014	2015	2016	2017	2018	2019	2020	2021	2022	2023	
Assassinat	Autres	Acc.		1											
		Tent.			1	1						1	1	1	
	Sous-total		1		1	1						1	1	1	
Meurtre	Parricide (meurtre)	Acc.			1										
		Tent.										1			
	Empoisonnement (meurtre)	Tent.									2				
		Acc.		1											
	Autres	Acc.		3	1	1		1	1	1	2		1	2	3
		Tent.													
Sous-total		4	2	1		1	1	1	2	2	2	2	2	3	
Torture et maltraitance	Torture	Acc.			2										
		Acc.					1				1				
		Acc.		2		1	1	2	2				1	1	
	Traitement inhumain	Acc.													
Traitement dégradant	Acc.														
Sous-total		2	2	1	1	3	2			1	1		1		
Coups et/ou blessures vol. en sphère familiale	Entre partenaires ou ex-partenaires	Acc.	10	48	55	62	72	75	63	73	75	71	75	70	
		Acc.	42												
	Lors d'un différend familial en général	Tent.	1												
		Acc.	3	12	12		7	8	4	12	5	7	13	7	
	Par les parents envers un mineur	Acc.									1		1		
		Acc.													
	Par les parents envers personne vulnérable	Acc.	1	6	4	6	5	7	10	10	8	10	5	8	
		Tent.							1						
Envers les parents	Acc.		1	5	6	3	2	4	1	2	6	3	5		
	Acc.	2													
Envers d'autres ascendants directs ou collatéraux	Acc.														
Sous-total		59	67	76	74	87	92	82	97	90	94	97	90		
Coups et/ou blessures vol. hors sphère familiale	Bagarres (=coups réciproques)	Acc.	26	33	36	35	38	28	38	44	38	52	58	73	
		Tent.	1			1									
	Coups envers fonctionnaire de police	Acc.	6	1	1	1	1	2	1	2		1	3		
		Acc.	1	5	2	6	2	6	2	2	1	2	6	2	
	Envers un mineur par une pers. ayant autorité	Acc.	3	13	6	8	18	17	10	10	6	5	11	14	
		Tent.				1									
	Envers pers. vulnérable par pers. ayant autorité	Acc.		1			1								
		Acc.					1	1		3			1	3	
	Envers pers. vulnérable (qualité auteur inconnue)	Acc.													
		Acc.										2		2	
	Envers un mineur par cohabitant sans rel. Autorité	Acc.													
		Acc.		2	1	1	1	1				1			
	Coups envers personnel transport public	Acc.													
		Acc.										1		1	
	Coups envers personnel autre service public	Acc.													
Acc.				1	2	2	1						1	1	
Coups envers personnel institut d'enseignement	Acc.	95	120	102	106	99	105	90	84	97	71	96	104		
	Tent.	3				1									
Non spécifié	Acc.														
Sous-total		135	175	149	160	167	162	141	145	143	134	177	199		

## Infr. contre l'intégrité physique

			2000	2013	2014	2015	2016	2017	2018	2019	2020	2021	2022	2023
Abstention coupable	Acc.				1		1	1	4			1	1	2
	Sous-total				1		1	1	4			1	1	2
Autres infr. volontaires. c/ l'intégrité phys.	Privation de soins à enfant ou personne vulnérable	Acc.					1			1				
	Délaissement d'enfant ou personne vulnérable	Acc.			1	1		1			2	1	1	2
	Abandon d'enfant dans le besoin	Acc.	3	2	2	2	1		2					
	Administration substances nuisibles	Acc.												1
	Empoisonnement de denrées	Acc.								1		2	1	
	Entrave méchante à la circulation	Acc.	2	6	11	11	6	10	6	18	16	16	10	11
	Voies de faits et violences légères	Acc.	7	33	30	22	24	21	14	19	17	14	10	19
	Sous-total	12	41	44	36	32	32	22	39	35	33	22	33	
Infr. involontaires contre l'intégrité physique	Homicides involontaires	Acc.										1		
	Coups et/ou blessures involontaires	Inc.	1											
		Acc.	15	4	7	3	3	7	3	5	4	2	6	1
	Abstention d'entretien enfant/personne vulnérable	Acc.							1					
	Morsure de chien	Acc.		10	3	5	4	6	2	6	2	9	9	11
	Non spécifié	Acc.	2											
	Sous-total	18	14	10	8	7	13	6	11	6	12	15	12	
	Total	224	304	284	281	296	304	258	294	277	278	315	341	

## Infr. contre la liberté individuelle

		2000	2013	2014	2015	2016	2017	2018	2019	2020	2021	2022	2023
Prise d'otages	Acc.										1		
	Sous-total										1		
Enlèvement de mineur ou personne vulnérable	Enlèvement parental	Acc.				2	1						
		Tent.							2				
	Autre enlèvement	Acc.			1					1			
		Tent.					2	1	1		1	1	1
	Sous-total			1	2	3	1	3	1	1	1	1	1
Détenition par un particulier	Acc.	2	2	1		2	3	3	2	1			1
	Sous-total	2	2	1		2	3	3	2	1			1
	Total	2	2	1	1	4	6	4	5	2	2	1	2

## Infr. contre les mœurs

			2000	2013	2014	2015	2016	2017	2018	2019	2020	2021	2022	2023
Viol n'ayant pas causé la mort	Victime < 10a	Acc.	3	4	4	1	1		2	2	2			
		Tent.					1							
	Victime 10a - 14a	Acc.	1	3		4	2	2	3		1	2	1	
		Tent.												
	Victime 14a - 16a	Acc.	3		1		2	1			5	1	3	1
		Tent.		1	1									
	Victime 16a - 18a	Acc.	1	1			1				2	1	1	
Tent.								1		1				
Victime majeure	Acc.	2	6	5	6	10	1	5	5	4	4	6	1	1
	Tent.		1							1			1	
	Sous-total		10	16	11	11	16	6	10	15	9	12	4	1
Viol avec conséquence inconnue	Acc.		2											
	Sous-total		2											
Viol n'ayant pas causé la mort (nvCPS)	Victime < 16a	Acc.											5	7
	Victime 16a - 18a	Acc.								1			1	2
	Victime majeure	Acc.										1	3	6
		Sous-total								1		1	9	15
Attentat à la pudeur avec violence / menace	Victime < 16a	Acc.	3	4	1	3	3	2	4	1	1	2		
	Victime 16a - 18a	Acc.	1			1	1	1	1	1		4	1	
	Victime majeure	Acc.	3	4	2	1	1	1	2	3		8		
		Tent.	1											
	Sous-total	8	8	3	4	5	4	7	5	5	1	14	1	
Attentat à la pudeur sans violence / menace	Victime < 16a	Acc.	10	5	9	10	9	10	5	5	5	6	4	
		Tent.						1						
	Victime 16a - 18a	Acc.	1		1	3	4		2	1	1	1		
	Victime âge inconnu	Acc.	1	1	1	1	4	3	4	2	1		2	
	Tent.								1					
	Sous-total	12	6	11	14	17	14	12	8	7	7	7	6	
Attentat à la pudeur non spécifié	Acc.			1		1								
	Sous-total	4		1		1								
Atteinte intégrité sexuelle sans mort (nvCPS)	Victime < 16a	Acc.									1		10	7
	Victime 16a - 18a	Acc.											4	5
	Victime majeure	Acc.											7	9
		Sous-total									1		21	21
Pornographie infantine	Détention	Acc.		1		2	3	1	3	2	1	1	2	
	Distribution	Acc.		4		4	2	3	3	3	5	4	1	
	Accès pornographie infantine via technologie	Acc.							1					
	Non spécifié	Acc.				1				1				
	Sous-total		5		7	5	4	7	7	6	6	5	3	
Pornographie	Acc.		2			1	1							
	Sous-total		2			1	1							

**Infr. contre les mœurs**

			2000	2013	2014	2015	2016	2017	2018	2019	2020	2021	2022	2023
Incitation à la débauche	Victime mineure	Acc.	1	2	1	3	1	2	1	2		4		
	Publicité par ICT pour débauche	Acc.						1						
	Autre publicité pour débauche	Acc.		1	3	1						1		
		Sous-total	1	3	4	4	1	3	1	2		5		
Exploitation de la débauche d'autrui	Victime mineure	Acc.							1			2		
	Victime majeure	Acc.		1	1	1	2	3		1	2			
	Age victime non spécifié	Acc.							1					
	Age victime inconnu	Acc.				1							1	
	Sous-total			1	1	2	2	5		1	4	1		
Outrage public aux bonnes mœurs	Actions (exhibitionnisme, etc.)	Acc.	3	5	8	5	4	3	6	4	5	6	6	
	Ecrits, images, objets	Acc.	5	1	1	1	4		1	1		1		
	Obscénités en public	Acc.	1											
	Exhibitionnisme (nvCPS)	Acc.												2
	Non spécifié	Acc.	1											
	Sous-total	10	6	9	6	8	3	7	5	5	7	6	6	2
Voyeurisme	Observation/enregistrement de nudité ou intimité	Acc.	1		1	3			6	2		3	2	
	Diffusion enregistrement nudité ou intimité	Acc.						1	1		3		1	
	Sous-total	1		1	3			1	7	2	3	3	3	
Voyeurisme direct (nvCPS)	Victime < 16a	Acc.												1
	Sous-total													1
Voyeurisme via moyen technique ou autre (nvCPS)	Victime < 16a	Acc.											1	2
	Victime majeure	Acc.												3
	Sous-total												1	5
Diffusion de contenu à caractère sexuel (nvCPS)	Victime majeure	Acc.												1
	Sous-total													1
Diffusion contenu sex. but méchant/lucrat. (nvCPS)	Victime < 16a	Acc.												1
	Victime 16a - 18a	Acc.												1
	Victime majeure	Acc.												1
	Sous-total													3
Exploitation sexuelle mineurs-prostitution (nvCPS)	Incitation à la débauche/prostit. (nvCPS)	Acc.											2	
	Sous-total												2	
Images d'abus sexuels de mineurs (nvCPS)	Production/diffusion images abus sexuels (nvCPS)	Acc.											3	1
	Détention/acquisition images abus sexuels (nvCPS)	Acc.											2	2
	Sous-total												5	3
	Total	50	44	41	50	56	38	56	44	33	58	62	52	

**Infr. contre autres valeurs morales et sentiments**

			2000	2013	2014	2015	2016	2017	2018	2019	2020	2021	2022	2023	
Harcèlement	Harcèlement par téléphone (OLD)	Acc.	13												
		Tent.	1												
		Acc.	8	91	65	82	84	67	65	90	115	94	105	110	
		Tent.			1					1					
	Sous-total		22	91	66	82	84	67	65	91	115	94	105	110	
Violation de sépulture		Acc.								1					
		Sous-total								1					
Violation du secret professionnel		Acc.	1	1		1			2	2	1			1	
		Sous-total	1	1		1			2	2	1			1	
Atteinte à l'honneur	Calomnie et diffamation	Acc.	13	15	16	12	14	15	18	15	19	12	19	24	
	Déclaration calomnieuse	Acc.	3	3	1	1	4	2	1			1	2		
	Imputation calomnieuse	Acc.				1	1		2		1	3	1		
	Divulgateion méchante	Acc.			2	2	2								
	Injures (Délit)	Acc.	7	34	30	25	32	28	25	21	28	23	24	22	
	Non spécifié	Acc.	1											1	
	Sous-total		24	52	49	41	53	45	46	36	48	39	47	46	
Vie privée	Violation de domicile par un particulier	Acc.	11	7	5	7	5	6	5	5	1	6	6	11	
		Tent.	1												
	Violation du secret des lettres	Acc.			1	1		2	1	1		1	1		
	Sous-total		12	7	6	8	5	8	6	6	1	7	7	11	
Tapage nocturne		Acc.	9	5	8	2	1		1		1	1		1	
		Tent.					1								
	Sous-total		9	5	8	2	2		1		1	1		1	
Violation de communication par particulier		Acc.							1			1			
		Sous-total							1			1			
Abus faiblesses de personnes		Acc.			1	3	1	1	1	1		2	1		
		Tent.			1										
		Sous-total			2	3	1	1	1	1		2	1		
Cyberlokkng (leurre de mineur par ICT)		Acc.										2			
		Sous-total										2			
Attirer ou utiliser mineur ou personne vulnérable		Acc.				1				1					
		Sous-total				1				1					
Occupation bien d'autrui (squatter)	Pénétrer / occuper / séjourner (bien non habité)	Acc.								1		2	3	9	
		Sous-total								1		2	3	9	
		Total	68	156	131	138	145	121	122	139	166	148	163	178	

**Infr. relative au statut juridique de l'enfant**

			2000	2013	2014	2015	2016	2017	2018	2019	2020	2021	2022	2023
Non-représentation d'enfants	Par les parents	Acc.	59	38	44	28	64	36	55	38	35	40	34	24
	Par une personne qui en a la charge	Acc.		1	4	1			1	2				
		Sous-total	59	39	48	29	64	36	56	40	35	40	34	24
Non spécifié		Acc.								1				
		Sous-total								1				
		Total	59	39	48	29	64	36	56	41	35	40	34	24



## Vol et extorsion

				2000	2013	2014	2015	2016	2017	2018	2019	2020	2021	2022	2023
Vol avec circ. aggr.	Avec violence	Acc.	24	21	16	9	16	20	11	12	7	9	10	12	
		Tent.	2	2	3	2	1	2		3	1	2	2	1	
	Sans violence	Acc.	294	298	298	317	280	321	298	302	226	208	220	221	
		Tent.	119	142	121	117	118	133	111	98	94	93	87	106	
Sous-total			439	463	438	445	415	476	420	415	328	312	319	340	
Vol sans circ. aggr.	Avec violence	Acc.	13	23	18	16	18	17	14	9	12	5	7	5	
		Tent.	1	2			3	1	1		2		3		
	Sans violence, Vol à la tire	Acc.	39	91	92	73	50	53	61	49	22	24	39	32	
		Tent.	1						1	1					
	Sans violence, Vol d'usage	Acc.	1		2		2	1	1	3	1	1	2	6	
	Sans violence, Vol domestique	Acc.	10	21	9	21	8	11	22	12	8	4	22	16	
	Sans violence	Acc.	788	623	611	523	541	504	416	483	292	319	400	370	
Tent.		13	11	15	11	7	10	11	8	4	6	5	8		
Sous-total			866	771	747	644	629	597	527	565	341	359	478	437	
Vol non spécifié		Acc.	299	1	3	3	6	13	1	3			4		
		Tent.	89												
	Sous-total	388	1	3	3	6	13	1	3				4		
Extorsion		Acc.	4	19	7	4	11	9	7	7	2	4	5	7	
		Tent.	1	2	2	5	4	3		3	2		1	4	
	Sous-total	5	21	9	9	15	12	7	10	4	4	6	11		
Total			1.698	1.256	1.197	1.101	1.065	1.098	955	993	673	675	807	788	

## Fraude

		2000	2013	2014	2015	2016	2017	2018	2019	2020	2021	2022	2023
Blanchiment d'argent	Acc.		8	2	3	2		2	4	6	7	5	16
	Tent.				1		1	1					
	Sous-total		8	2	4	2	1	3	4	6	7	5	16
Recel	Recel simple	Acc.	9	10	5	3	3	1	7	2	4	6	1
	Recel qualifié	Acc.	3			1		3	1	1		2	
	Non spécifié	Acc.											
	Sous-total		12	10	5	4	3	4	8	3	4	8	1
Grivèlerie	Carburant / lubrifiant	Acc.	39	22	23	13	8	3	6	2		1	
	Boissons et aliments	Acc.	7	3	6	2	1	2	1	1			4
	Voiture de location	Acc.	1		1	1	3				2		1
	Logements	Acc.	2		2	2	2			2			1
	Non spécifié	Acc.											
Sous-total		49	25	32	18	14	5	7	5	2	1	6	
Corruption privée	Acc.					1	1						
	Sous-total					1	1						
Détournement et destruction frauduleuse	Cel frauduleux	Acc.	3	7	8	8	5	6	11	5	6	9	10
	Tent.												
	D'argent, de papiers, etc.	Acc.	2		1		1	3					
	D'objets saisis	Acc.		1		1	1		1		1		
	D'héritage	Acc.											
	Non spécifié	Acc.			1			2			1		
Sous-total		5	8	10	9	7	11	12	5	8	9	10	
Escroquerie	Fraude par internet	Acc.	33	34	48	41	52	36	56	73	111	158	170
	Tent.		7	21	6	13	7	13	20	14	22	21	21
	Escroquerie sans internet	Acc.	44	26	13	34	33	40	22	13	31	29	42
	Tent.		8	12	6	7	9	11	6	9	4	9	5
	Non spécifié	Acc.											
	Tent.												
Sous-total		92	93	73	95	101	100	104	109	168	217	238	
Tromperie	Marchandises vendues / travail fourni	Acc.	1				1	1	1				1
	Sous-total		1				1	1	1				1
Abus de confiance et infr. apparentées	Abus de confiance	Acc.	41	59	35	35	40	44	33	38	24	36	37
	Tent.		1										1
	Abus des faiblesses	Acc.	1	1	1	4	36	1	4	3	3	6	6
	Tent.						1						
Sous-total		43	60	36	39	77	45	37	41	27	42	44	
Abus de biens sociaux	Par des sociétés	Acc.					2			2			
	Non spécifié	Acc.	1	1			1		1	1	1		
	Autres	Acc.	2	2	3	1	1	1					1
	Sous-total		3	3	3	1	4	1	1	3	1		1

**Fraude**

			2000	2013	2014	2015	2016	2017	2018	2019	2020	2021	2022	2023
Infr. liées à l'insolvabilité	Par des tiers	Acc.			1									
	Par le débiteur	Acc.		1	2	1	2							
	Non spécifié	Acc.		5	4	1	3	1	7	6	3	1	1	
		Sous-total		6	7	2	5	1	7	6	3	1	1	
Insolvabilité frauduleuse		Acc.		1										
		Sous-total		1										
Chèques sans provision		Acc.	21											
		Tent.	1											
		Sous-total	22											
		Total	317	220	208	165	173	210	178	180	175	218	283	317

## Dégradation de la propriété

				2000	2013	2014	2015	2016	2017	2018	2019	2020	2021	2022	2023	
Incendie volontaire	Dans lieu habité (de jour)	Acc.	2				1	1		1		1				
		Tent.							1							
	Dans lieu habité (de nuit)	Acc.			1	2	1	2	1	1					1	2
		Acc.					1		1							
	Dans un autre lieu (de jour)	Acc.	2		1	7	5	2				5	2	1	4	1
		Tent.								1						
	Dans un autre lieu (de nuit)	Acc.	2		5	3	3	6	5	3	6	5	4	4	4	2
		Tent.	1		1											
	Dans un autre lieu (moment indéterminé)	Acc.										2			1	1
		Tent.									1					
Non spécifié	Acc.			1		1										
	Sous-total		7	9	12	12	11	9	6	13	8	5	10	6		
Incendie involontaire	Acc.		20	15	8	8	10	9	7	5	7	9	12	12		
	Sous-total		20	15	8	8	10	9	7	5	7	9	12	12		
Destruction, dénaturation, dégradation	Avec circ. aggr.	Acc.	12	2		2	2				1		2			
	Destruction de biens agricoles	Acc.											1	1		
		Acc.	65										1			
	Non spécifié	Tent.	2													
	Sous-total		79	2		2	2			1		4	1			
Vandalisme	Sur véhicules	Acc.	106	195	213	151	104	42	40	36	26	31	36	48		
		Tent.			1						1					
	Sur autres biens mobiliers	Acc.	55	27	22	32	15	9	6	6	8	14	7	12		
		Acc.	1	8	10	8	13	2	1				3			
	Autres détériorations sur biens immobiliers	Acc.	35	55	65	62	33	7	5	8	11	10	6	13		
		Tent.	1													
Dégradation de clôture	Acc.	4	3	2	7	4	5	2		5	5	3	7			
	Sous-total		202	288	313	260	169	65	54	51	50	60	55	80		
	Total		308	314	333	282	192	83	67	70	65	78	78	98		

**Infr. contre la Sécurité de l'Etat**

		2000	2013	2014	2015	2016	2017	2018	2019	2020	2021	2022	2023
Sûreté intérieure de l'Etat	Acc.					1							
	Sous-total					1							
Terrorisme	Groupe terroriste	Acc.				2							
	Diffuser un message qui incite au terrorisme	Acc.			2								
	Sous-total				2	2							
		Total			2	3							

## Infr. contre la sécurité publique

		2000	2013	2014	2015	2016	2017	2018	2019	2020	2021	2022	2023	
Organisation criminelle	Acc.			1			2	1						
	Sous-total			1			2	1						
Association de malfaiteurs	Acc.	1	9	1	10	3	2	6		6	3	1	2	
	Sous-total	1	9	1	10	3	2	6		6	3	1	2	
Evasion de prisonniers	Evasion simple	Acc.							1					
	Non-entrée de congé	Acc.							1					
	Non-respect surveillance électronique	Acc.		1	4	1	1	2	1		1	3	3	
	Non spécifié	Acc.	1											
	Sous-total		1	1	4	1	1	2	3		1	3	3	
Menaces	Menace d'attentat	Acc.			2				1	3	1		4	
	Verbales	Acc.	93	60	63	71	66	59	59	56	49	43	52	72
		Tent.				1	1							
	Ecrites	Acc.	9	16	18	33	29	19	16	12	25	22	19	23
	Par gestes, emblèmes	Acc.	14	17	26	16	18	20	20	22	18	30	17	40
		Tent.		1										
	Alerte à la bombe	Acc.			2	3	1	1	2		1	1		2
		Tent.				1								
Non spécifié	Acc.	6		1			2	1		2	1	1	1	
	Sous-total	122	94	110	126	115	102	98	91	98	98	89	142	
	Total	123	104	113	140	119	107	107	94	104	102	93	147	

## Infr. contre l'autorité publique

		2000	2013	2014	2015	2016	2017	2018	2019	2020	2021	2022	2023
Violence c/ personnes investies autorité publique	Acc.			1		2					1		
	Sous-total			1		2					1		
Rébellion	Rébellion armée	Acc.	2	4	2		3			3	1		1
	Rébellion non armée	Acc.	12	7	10	14	11	4	13	9	9	8	11
	Non spécifié	Acc.	3	1	1	1	1		1				
	Sous-total	12	17	12	13	15	15	4	14	12	10	8	12
Outrages	Acc.	23	14	11	10	21	19	16	12	17	18	22	26
	Sous-total	23	14	11	10	21	19	16	12	17	18	22	26
Autres infractions	Bris de scellés	Acc.	1			1				1	2		1
	Industrie, commerce et enchères publiques	Acc.								1			
	Sous-total	1				1				2	2		1
	Total	36	31	24	23	39	34	20	26	31	31	30	39

## Infr. contre la foi publique

			2000	2013	2014	2015	2016	2017	2018	2019	2020	2021	2022	2023
Faux en écritures	Faux en écritures	Acc.	20	17	11	10	8	9	14	12	14	16	7	13
	Usage de faux en écrit. et écrit. falsifiées	Acc.	18	21	22	8	16	21	18	14	9	14	10	7
		Tent.	1				1	1			1			
	Sous-total		39	38	33	18	25	31	32	26	24	30	17	20
Usurpation	Immixtion dans fonctions publiques	Acc.	4	3			1			1		4	1	
	De fonctions	Acc.			1			2		2	3	7		1
	De titres	Acc.				1					1	1	3	1
	De grades	Acc.									2	3		
	De nom	Acc.	3	19	17	21	29	24	30	29	18	27	24	45
		Tent.			1								1	1
	Non spécifié	Acc.			1									
	Sous-total		7	22	20	22	30	26	30	32	24	43	29	47
Contrefaçon / falsification	Contrefaçon	Acc.	1		1	1	1	6	2	4	5	4	3	
	Falsification	Acc.	1	1		1	1			2	1	1	1	
	Non spécifié	Acc.						3						
	Sous-total		2	1	1	2	2	9	2	6	6	5	4	
Fausses monnaies	Emission	Acc.	5		1	6	4		3	1	2		1	1
		Tent.				1								
	Non spécifié	Acc.	8											
	Autres	Acc.	1	3		3	4		1	3	5	2		3
		Tent.											1	
	Sous-total		14	3	1	10	8		4	4	7	2	2	4
Faux en justice	Fausse déclarations	Acc.	1	2	2	1	3	2	4	4	5		1	4
	Faux serment	Acc.			1									
	Sous-total		1	2	3	1	3	2	4	4	5		1	4
	Total		63	66	58	53	68	68	72	72	66	80	53	75





Wavre

Infraction Code pénal

Infr. contre la famille

		2000	2013	2014	2015	2016	2017	2018	2019	2020	2021	2022	2023
Abandon de famille	Acc.	5	1		2	2		1	1			1	2
	Tent.	1											
	Sous-total	6	1		2	2		1	1			1	2
Refus du droit aux relations personnelles	Acc.	26	10	1	7	6	10	2	6	5	4	10	1
	Tent.	2											
	Sous-total	28	10	1	7	6	10	2	6	5	4	10	1
Non-acquittement pension alimentaire	Acc.	16	32	17	22	6	7	3	10	1	6	2	4
	Tent.												
	Sous-total	16	32	17	22	6	7	3	10	1	6	2	4
Non spécifié	Acc.			2									
	Tent.												
	Sous-total			2									
<b>Total</b>		<b>50</b>	<b>43</b>	<b>20</b>	<b>31</b>	<b>14</b>	<b>17</b>	<b>6</b>	<b>17</b>	<b>6</b>	<b>10</b>	<b>13</b>	<b>7</b>

Criminalité informatique

		2000	2013	2014	2015	2016	2017	2018	2019	2020	2021	2022	2023
Hacking	Acc.		5	7	5	5	3	5	8	5	4	9	15
	Tent.										1		
	Sous-total		5	7	5	5	3	5	8	5	5	9	15
Faux en informatique	Acc.		3	2	2		2		3	1	2	1	2
	Tent.												
	Sous-total		3	2	2		2		3	1	2	1	2
Fraude informatique	Acc.		70	70	57	76	67	87	150	120	185	143	180
	Tent.		19	7	8	7	4	4	12	10	3	4	11
	Sous-total		89	77	65	83	71	91	162	130	188	147	191
Sabotage	Acc.					1	1	2	1		1		2
	Tent.												
	Sous-total					1	1	2	1		1		2
<b>Total</b>			<b>97</b>	<b>86</b>	<b>72</b>	<b>89</b>	<b>77</b>	<b>98</b>	<b>174</b>	<b>136</b>	<b>196</b>	<b>157</b>	<b>210</b>



Exercice illégal de l'autorité publique

		2000	2013	2014	2015	2016	2017	2018	2019	2020	2021	2022	2023
<b>Usurpation de pouvoir</b>	Acc.	1											
	Sous-total	1											
<b>Concussion</b>	Acc.											1	
	Sous-total											1	
<b>Corruption publique</b>	Acc.			1	1	1	1	1				1	
	Sous-total			1	1	1	1	1				1	
<b>Coalition</b>	Acc.								1				
	Sous-total								1				
<b>Actes arbitraires</b>	Acc.				2							1	
	Sous-total				2							1	
<b>Prise d'intérêt</b>	Acc.					1				1			
	Sous-total					1				1			
<b>Abus de l'autorité</b>	Acc.	2		1									
	Sous-total	2		1									
<b>Négligence du dépositaire</b>	Acc.	1											
	Sous-total	1											
	<b>Total</b>	<b>4</b>		<b>2</b>	<b>3</b>	<b>2</b>	<b>1</b>	<b>1</b>	<b>1</b>	<b>1</b>		<b>3</b>	

Marchand de sommeil

		2000	2013	2014	2015	2016	2017	2018	2019	2020	2021	2022	2023
<b>Sans circ. aggr.</b>	Acc.										1		
	Sous-total										1		
	<b>Total</b>										<b>1</b>		



Traite des êtres humains

		2000	2013	2014	2015	2016	2017	2018	2019	2020	2021	2022	2023
Exploitation de la mendicité	Acc.						1						
	Sous-total						1						
Exploitation sexuelle	Acc.											2	
	Sous-total											2	
Exploitation économique	Acc.		1	1	2						1		
	Sous-total		1	1	2						1		
<b>Total</b>			<b>1</b>	<b>1</b>	<b>2</b>		<b>1</b>				<b>1</b>	<b>2</b>	

Provocation crime ou délits

		2000	2013	2014	2015	2016	2017	2018	2019	2020	2021	2022	2023
Provocation délits	Acc.									1			
	Sous-total									1			
<b>Total</b>										<b>1</b>			

Autres infractions Code pénal

		2000	2013	2014	2015	2016	2017	2018	2019	2020	2021	2022	2023
	Acc.							1					
	Sous-total							1					
<b>Total</b>								<b>1</b>					



Contravention Code pénal

		2000	2013	2014	2015	2016	2017	2018	2019	2020	2021	2022	2023
Injures (Contravention)	Acc.	7											
	Sous-total	7											
Divagation d'animaux	Acc.	2											
	Sous-total	2											
Autres contraventions CP	Acc.	15	2	1		1					1		
	Tent.	2											
	Sous-total	17	2	1		1					1		
Total		26	2	1		1					1		

# ***STATISTIQUES POLICIERES DE CRIMINALITE***

---

***LIEU DE PERPETRATION: COMMUNE***

**Wavre**

***ANNEXE II: DETAIL PAR CATEGORIE DE DELIT  
LOIS SPECIALES***



Wavre

Infraction Lois spéciales

Drogues

			2000	2013	2014	2015	2016	2017	2018	2019	2020	2021	2022	2023	
Détention		Acc.	52	128	187	111	150	104	121	100	147	141	130	123	
		Tent.	1						1	1					
		Sous-total	53	128	187	111	150	104	122	101	147	141	130	123	
Usage	Usage en groupe	Acc.	48												
		Tent.	1												
	Usage individuel	Acc.	44												
		Faciliter l'usage	Acc.	1	16	19	10	11	6	1	3	3	2	1	5
		Incitation à l'usage	Acc.	4	7	1		2							
	Désordre, scandale ou danger dans un espace public	Acc.					1				1				
	Non spécifié	Acc.	1												
Sous-total	99	23	20	10	14	6	1	3	4	2	1	5			
Importation et exportation		Acc.	3	6	14	6	8	8	10	6	6				
		Tent.	1							2	1				
		Sous-total	4	6	14	6	8	8	10	8	7				
Fabrication		Acc.		4	7	15	4	3	4	5	3	2	2	5	
		Sous-total		4	7	15	4	3	4	5	3	2	2	5	
Commerce		Acc.	15	50	68	27	48	33	30	17	23	31	29	24	
		Tent.		1											
		Sous-total	15	51	68	27	48	33	30	17	23	31	29	24	
Autres		Acc.	5	22	80	15	19	20	8	5		4	6	3	
		Sous-total	5	22	80	15	19	20	8	5		4	6	3	
Total			176	234	376	184	243	174	175	139	184	180	168	160	



Législation sur les étrangers

			2000	2013	2014	2015	2016	2017	2018	2019	2020	2021	2022	2023
Transmigration illégale	Mariages simulés/blancs sans récompense/contrainte	Acc.		1	2	2		2	1		1	1		
		Tent.							1					
	Cohab. légale de complais. sans récompense/contr.	Acc.						1						
	Accès au territoire	Acc.	13	9	2	14	3	17	7	11	4	8	5	8
	Séjour	Acc.	3	31	26	18	46	70	38	28	18	36	39	42
		Tent.					1							
	Éloignement	Acc.	2											
	Pas de port de documents d'identité ou de voyage	Acc.					1							
	Inscription au registre des étrangers	Acc.	4	49	68	61	71	51	54	58	36	79	76	71
		Tent.	6											
	Reconnaissance fraudul. sans récompense/contrainte	Acc.								1				
	<b>Sous-total</b>		<b>28</b>	<b>90</b>	<b>98</b>	<b>95</b>	<b>122</b>	<b>141</b>	<b>101</b>	<b>98</b>	<b>59</b>	<b>124</b>	<b>120</b>	<b>121</b>
Trafic d'êtres humains	Acc.							1			1			
	<b>Sous-total</b>							<b>1</b>			<b>1</b>			
Traite d'êtres humains	Acc.	3												
	<b>Sous-total</b>	<b>3</b>												
Aide au séjour illégal	Acc.				1		1			1				
	<b>Sous-total</b>				<b>1</b>		<b>1</b>			<b>1</b>				
Non spécifié	Acc.	8												
	<b>Sous-total</b>	<b>8</b>												
Autres	Acc.													1
	<b>Sous-total</b>													<b>1</b>
	<b>Total</b>		<b>39</b>	<b>90</b>	<b>99</b>	<b>95</b>	<b>123</b>	<b>142</b>	<b>101</b>	<b>99</b>	<b>60</b>	<b>124</b>	<b>120</b>	<b>122</b>



Environnement

			2000	2013	2014	2015	2016	2017	2018	2019	2020	2021	2022	2023
Déchets	Transport de déchets	Acc.		2										
	Déchets par professionnel	Acc.		7	6	2	2	1	2	1	3	3	2	1
	Déchets par particulier	Acc.		3	5	3	5	4	6	14	20	19	12	17
	Déchets par personne indéterminée	Acc.	13											
	Déchets: permis/autorisation	Acc.			1		1	1	1					
	<b>Sous-total</b>		<b>13</b>	<b>12</b>	<b>12</b>	<b>5</b>	<b>8</b>	<b>6</b>	<b>9</b>	<b>15</b>	<b>23</b>	<b>22</b>	<b>14</b>	<b>18</b>
Feux d'artifice		Acc.										1		1
		<b>Sous-total</b>										<b>1</b>		<b>1</b>
Autres que déchets	Urbanisme	Acc.	3					1	2					3
	Permis d'environnement	Acc.						2					1	
	Bruit	Acc.	3											
	Pollution de l'eau	Acc.	2				1	2		3	1	1	4	
	Pollution de l'air	Acc.	1	1					2	1	3	1		
	Pollution du sol	Acc.						1				1	2	1
	Autres nuisances en matière d'environnement	Acc.	1	1				1			1	1		
	<b>Sous-total</b>		<b>10</b>	<b>2</b>			<b>1</b>	<b>7</b>	<b>4</b>	<b>5</b>	<b>5</b>	<b>3</b>	<b>7</b>	<b>4</b>
Biodiversité / Faune et flore	Bien-être animal	Acc.	11	4	2	5	4	4	8	3	5	5	12	9
	Protection de la nature	Acc.	2						1				1	
	Permis / autorisation animaux	Acc.			1						1	1		
	Destruction d'animaux	Acc. Tent.					1							2
	<b>Sous-total</b>		<b>13</b>	<b>4</b>	<b>3</b>	<b>6</b>	<b>5</b>	<b>4</b>	<b>9</b>	<b>3</b>	<b>6</b>	<b>6</b>	<b>13</b>	<b>11</b>
	<b>Total</b>		<b>36</b>	<b>18</b>	<b>15</b>	<b>11</b>	<b>14</b>	<b>17</b>	<b>22</b>	<b>23</b>	<b>34</b>	<b>32</b>	<b>34</b>	<b>34</b>





**Armes et explosifs**

			2000	2013	2014	2015	2016	2017	2018	2019	2020	2021	2022	2023
<b>Détention illégale</b>	Arme à feu	Acc.		22	14	32	82	18	14	22	5	8	8	19
		Tent.							1					
	Arme blanche ou non à feu	Acc.		18	12	18	12	12	14	19	8	12	10	29
		Munition	Acc.		1	3	1	1	1	2	2	1	1	2
	Pièces/accessoires	Acc.							1	1			2	1
	Non spécifié	Acc.	12	3	3	1								
	<b>Sous-total</b>		<b>12</b>	<b>44</b>	<b>32</b>	<b>52</b>	<b>95</b>	<b>31</b>	<b>32</b>	<b>44</b>	<b>14</b>	<b>21</b>	<b>22</b>	<b>53</b>
<b>Port / transport illégal</b>	Arme à feu	Acc.		2	2	1	2			3	2		1	
		Acc.		12	10	11	7	5	8	18	16	13	22	27
	Munition	Acc.					1					1	1	
	Pièces/accessoires	Acc.		1			1							
	Non spécifié	Acc.	13											
		<b>Sous-total</b>		<b>13</b>	<b>15</b>	<b>12</b>	<b>12</b>	<b>9</b>	<b>7</b>	<b>8</b>	<b>21</b>	<b>18</b>	<b>13</b>	<b>24</b>
<b>Commerce illégal</b>	Arme à feu	Acc.		1						1	1	1		
		Acc.				1								
	<b>Sous-total</b>		<b>1</b>			<b>1</b>				<b>1</b>	<b>1</b>	<b>1</b>		
<b>Explosifs</b>		Acc.												2
	<b>Sous-total</b>													<b>2</b>
<b>Autre</b>	Mesures de sécurité	Acc.		1							1		1	
		Acc.					1							
	Non spécifié	Acc.	7											
	<b>Sous-total</b>		<b>7</b>					<b>1</b>			<b>1</b>		<b>1</b>	
	<b>Total</b>		<b>32</b>	<b>61</b>	<b>44</b>	<b>64</b>	<b>105</b>	<b>39</b>	<b>40</b>	<b>66</b>	<b>34</b>	<b>35</b>	<b>47</b>	<b>83</b>



Protection de la personne

			2000	2013	2014	2015	2016	2017	2018	2019	2020	2021	2022	2023
Discrimination	Racisme et xénophobie	Acc.	2	5	6	4	7	8	2	3	2	4	9	8
	Fondée sur son orientation sexuelle (homophobie)	Acc.		1		2	1	2		1			3	3
	Fondée sur le sexe (sexisme)	Acc.								1	2	1	3	2
	Fondée sur le handicap	Acc.							1		1	1		
	Fondée sur conviction religieuse ou philosophique	Acc.					1							1
	Autre discrimination	Acc.				2	2		2	2	2	2	1	3
	Sous-total		2	6	6	8	10	11	5	7	7	7	18	14
Protection de la vie privée		Acc.	9	6	1	4	3	2	6	1	3			1
	Sous-total		9	6	1	4	3	2	6	1	3			1
Caméras de surveillance		Acc.								1				
	Sous-total									1				
Droit à l'image		Acc.		1	1	1	6	4	5	2	2	2	1	1
	Sous-total			1	1	1	6	4	5	2	2	2	1	1
Autres		Acc.	2											
	Sous-total		2											
	Total		13	13	8	13	19	17	16	11	12	9	19	16



**Wavre**

**Infraction Lois spéciales**

**Hormones et dopage**

		2000	2013	2014	2015	2016	2017	2018	2019	2020	2021	2022	2023
<b>Détention</b>	Acc.			2	2	2		1	2				
	Sous-total:			2	2	2		1	2				
<b>Non spécifié</b>	Acc.					1							
	Sous-total:					1							
	Total:			2	2	3		1	2				

**Loi du football**

		2000	2013	2014	2015	2016	2017	2018	2019	2020	2021	2022	2023
<b>Jet d'objets</b>	Acc.								1				
	Sous-total:								1				
<b>Inciter à la haine ou à l'empotement</b>	Acc.								1				
	Sous-total:								1				
<b>Utiliser objets pyrotechniques territoire royaume</b>	Acc.								1				
	Sous-total:								1				
	Total:								3				

**Sécurité privée**

		2000	2013	2014	2015	2016	2017	2018	2019	2020	2021	2022	2023
<b>Entreprises de gardiennage / de sécurité</b>	Acc.					1							1
	Sous-total:					1							1
	Total:					1							1



Protection de la jeunesse

		2000	2013	2014	2015	2016	2017	2018	2019	2020	2021	2022	2023
Législation sur l'obligation scolaire	Acc.	2	10	14	5	4	2		6	1	4		1
	Tent.							1					
	Sous-total:	2	10	14	5	4	2	1	6	1	4		1
Législation sur la protection de la jeunesse	Acc.	5	94	85	40	56	44	53	38	31	33	47	37
	Tent.					1			2				
	Sous-total:	5	94	85	40	57	44	53	40	31	33	47	37
Non spécifié	Acc.	1								1			
	Sous-total:	1								1			
<b>Total:</b>		<b>8</b>	<b>104</b>	<b>99</b>	<b>45</b>	<b>61</b>	<b>46</b>	<b>54</b>	<b>46</b>	<b>33</b>	<b>37</b>	<b>47</b>	<b>38</b>



Code pénal social

		2000	2013	2014	2015	2016	2017	2018	2019	2020	2021	2022	2023
Harcèlement au travail	Acc.		8	4	6	11	8	7	6	8	1	3	7
	Tent.		1										
	Sous-total:		9	4	6	11	8	7	6	8	1	3	7
Violence au travail	Acc.					1							
	Tent.												
	Sous-total:					1							
Mise en danger du travailleur	Acc.								1	2	1	1	
	Tent.												
	Sous-total:								1	2	1	1	
Rémunération et autres avantages patrimoniaux	Acc.		3	1	1		1						
	Tent.												
	Sous-total:		3	1	1		1						
Travail illégal	Acc.	1			6	2			2	2	1	1	1
	Tent.												
	Sous-total:	1			6	2			2	2	1	1	1
Fraude sociale aux cotisations (travail au noir)	Acc.		6	9	6	9	9	11	4	3	5	11	8
	Tent.												
	Sous-total:		6	9	6	9	9	11	4	3	5	11	8
Documents sociaux	Acc.		2		1								
	Tent.												
	Sous-total:		2		1								
Relations collectives de travail	Acc.												1
	Tent.												
	Sous-total:												1
Sécurité sociale	Acc.			1								1	
	Tent.												
	Sous-total:			1								1	
Infr. contre foi publique en droit pénal social	Acc.		2	1	5	4		1	4	2	2	2	1
	Tent.												
	Sous-total:		2	1	5	4		1	4	2	2	2	1
Escroquerie en droit pénal social	Acc.			1			2	2	1	2	1		
	Tent.		1										
	Sous-total:		1	1			2	2	1	2	1		
Autres	Acc.		1	21	31	40	30	10	8	6	2	1	3
	Tent.												
	Sous-total:		1	21	31	40	30	10	8	6	2	1	3
<b>Total:</b>		<b>1</b>	<b>24</b>	<b>38</b>	<b>50</b>	<b>70</b>	<b>53</b>	<b>31</b>	<b>25</b>	<b>24</b>	<b>14</b>	<b>20</b>	<b>22</b>



Ivresse et alcool

		2000	2013	2014	2015	2016	2017	2018	2019	2020	2021	2022	2023
Ivresse publique	Acc.	14	42	41	21	19	35	25	44	38	49	52	51
	Sous-total:	14	42	41	21	19	35	25	44	38	49	52	51
Heure de fermeture d'établiss. hôteliers	Acc.				1								
	Sous-total:				1								
Distillerie clandestine	Acc.								1				
	Sous-total:								1				
	Total:	14	42	41	22	19	35	25	45	38	49	52	51

Législation sur les élections

		2000	2013	2014	2015	2016	2017	2018	2019	2020	2021	2022	2023
	Acc.								1				
	Sous-total:								1				
	Total:								1				

Registre de population

		2000	2013	2014	2015	2016	2017	2018	2019	2020	2021	2022	2023
	Acc.	86	158	155	157	162	168	127	125	89	103	130	140
	Tent.	40											
	Sous-total:	126	158	155	157	162	168	127	125	89	103	130	140
	Total:	126	158	155	157	162	168	127	125	89	103	130	140



Carte d'identité

		2000	2013	2014	2015	2016	2017	2018	2019	2020	2021	2022	2023
Pas en possession	Acc.	1	2	1	12	6	7		6	7	1	2	
	Sous-total:	1	2	1	12	6	7		6	7	1	2	
Refus de présentation	Acc.		1			1				6			
	Sous-total:		1			1				6			
Endommagée	Acc.	1										1	
	Sous-total:	1										1	
Non spécifié	Acc.	1			1		1						
	Sous-total:	1			1		1						
Autres	Acc.		2	1	5	1							
	Sous-total:		2	1	5	1							
	Total:	3	5	2	18	8	8		6	13	1	3	

Santé publique

		2000	2013	2014	2015	2016	2017	2018	2019	2020	2021	2022	2023
Politique de la santé	Acc.								1				
	Sous-total:								1				
Publicité illicite en matière de tabac	Acc.	1											
	Sous-total:	1											
Interdiction de fumer	Acc.		5		1								
	Sous-total:		5		1								
Refus ou négligence respect mesures	Acc.									681	252	1	
	Sous-total:									681	252	1	
Non spécifié	Acc.									3		1	
	Sous-total:									3		1	
Autres	Acc.	2								180	11	2	1
	Sous-total:	2								180	11	2	1
	Total:	3	5		1				1	864	263	4	1



Travail

		2000	2013	2014	2015	2016	2017	2018	2019	2020	2021	2022	2023
<b>Règlement général protection du travail</b>	Acc.	3	2	3	1	6	2					1	
	Sous-total:	3	2	3	1	6	2					1	
<b>Commerce ambulant</b>	Acc.		3	3	2				2	1	1		
	Sous-total:		3	3	2				2	1	1		
<b>Infractions mesure interdiction professionnelle</b>	Acc.		1				1						
	Sous-total:		1				1						
<b>Fraude sociale aux cotisations (travail au noir)</b>	Acc.	4	2	2	1	1	1		2				
	Sous-total:	4	2	2	1	1	1		2				
<b>Accès à l'exercice d'une profession</b>	Acc.		1										
	Sous-total:		1										
<b>Travailleurs étrangers</b>	Acc.		1		2	2							
	Sous-total:		1		2	2							
<b>Non spécifié</b>	Acc.							1					
	Sous-total:							1					
<b>Autres</b>	Acc.	2	1		2		1	2	5	6	1	3	5
	Sous-total:	2	1		2		1	2	5	6	1	3	5
	<b>Total:</b>	<b>9</b>	<b>11</b>	<b>8</b>	<b>8</b>	<b>9</b>	<b>5</b>	<b>3</b>	<b>9</b>	<b>7</b>	<b>2</b>	<b>4</b>	<b>5</b>

Protection des revenus publics

		2000	2013	2014	2015	2016	2017	2018	2019	2020	2021	2022	2023
<b>Douane et accises</b>	Acc.							4	1		1		
	Sous-total:							4	1		1		
<b>Taxe de circulation / TMC</b>	Acc.									1	2	1	
	Sous-total:									1	2	1	
<b>Non spécifié</b>	Acc.	1			1		1	3					
	Sous-total:	1			1		1	3					
	<b>Total:</b>	<b>1</b>			<b>1</b>		<b>1</b>	<b>7</b>	<b>1</b>	<b>1</b>	<b>3</b>	<b>1</b>	





Législation économique

		2000	2013	2014	2015	2016	2017	2018	2019	2020	2021	2022	2023
<b>Sociétés</b>	<b>Acc.</b>	2	2	3	8	8	3	3	11	12	9	15	5
	<b>Sous-total:</b>	2	2	3	8	8	3	3	11	12	9	15	5
<b>Autres</b>	<b>Acc.</b>	1				1						1	3
	<b>Sous-total:</b>	1				1						1	3
	<b>Total:</b>	3	2	3	8	9	3	3	11	12	9	16	8

Pratiques commerciales

		2000	2013	2014	2015	2016	2017	2018	2019	2020	2021	2022	2023
<b>Pratiques du marché et protection du consommateur</b>	<b>Acc.</b>								3				
	<b>Sous-total:</b>								3				
<b>Registre de commerce</b>	<b>Acc.</b>	1							2			1	
	<b>Sous-total:</b>	1							2			1	
<b>Autres</b>	<b>Acc.</b>	2											1
	<b>Sous-total:</b>	2											1
	<b>Total:</b>	3							5			1	1



Autres lois spéciales

		2000	2013	2014	2015	2016	2017	2018	2019	2020	2021	2022	2023
<b>Transport</b>	Acc.	1			2	6		1	1	1		1	2
	Sous-total:	1			2	6		1	1	1		1	2
<b>Prévention: incendies, explosions, accidents</b>	Acc.											1	
	Sous-total:											1	
<b>Infr. dans le secteur audiovisuel</b>	Acc.	1											
	Sous-total:	1											
<b>Energie</b>	Acc.		2	2	4	1		1	3	4	2	2	2
	Sous-total:		2	2	4	1		1	3	4	2	2	2
<b>Dégradation involontaire câbles télécommunication</b>	Acc.				1						1		
	Sous-total:				1						1		
<b>Infractions Loi police chemins de fer</b>	Acc.			2	6	57	42	4	33	22	3	2	3
	Sous-total:			2	6	57	42	4	33	22	3	2	3
<b>Moyens de communications électroniques</b>	Acc.									1			
	Sous-total:									1			
<b>Autres</b>	Acc.	3	1								1		
	Sous-total:	3	1								1		
	<b>Total:</b>	<b>5</b>	<b>3</b>	<b>4</b>	<b>13</b>	<b>64</b>	<b>42</b>	<b>6</b>	<b>37</b>	<b>28</b>	<b>7</b>	<b>6</b>	<b>7</b>

# ***STATISTIQUES POLICIERES DE CRIMINALITE***

---

***LIEU DE PERPETRATION: COMMUNE***

**Wavre**

***ANNEXE III: DETAIL  
FIGURES CRIMINELLES / PHENOMENES***



Wavre

FC Vol moyen de transport

		2000	2013	2014	2015	2016	2017	2018	2019	2020	2021	2022	2023
Vol de voiture	Acc.	91	18	17	16	15	18	19	18	13	12	13	12
	Tent.	31	6	8	2	1	2	2		2	2	4	5
	<b>Total</b>	<b>122</b>	<b>24</b>	<b>25</b>	<b>18</b>	<b>16</b>	<b>20</b>	<b>21</b>	<b>18</b>	<b>15</b>	<b>14</b>	<b>17</b>	<b>17</b>
Vol de moto	Acc.	8	1	5	8	4	5		1	3	3		2
	Tent.		1		1								
	<b>Total</b>	<b>8</b>	<b>2</b>	<b>5</b>	<b>9</b>	<b>4</b>	<b>5</b>		<b>1</b>	<b>3</b>	<b>3</b>		<b>2</b>
Carjacking	Acc.	4			1				1		1	1	1
	Tent.	1											
	<b>Total</b>	<b>5</b>			<b>1</b>				<b>1</b>		<b>1</b>	<b>1</b>	<b>1</b>
Homejacking	Acc.	1					1	1					1
	Tent.												
	<b>Total</b>	<b>1</b>					<b>1</b>	<b>1</b>					<b>1</b>
Vol dans les garages	Acc.	11	1		3		4	2	5				
	Tent.												
	<b>Total</b>	<b>11</b>	<b>1</b>		<b>3</b>		<b>4</b>	<b>2</b>	<b>5</b>				
Vol de vélomoteur	Acc.	28	4	11	8	9	11	4	4	5	5	1	1
	Tent.	4			1								
	<b>Total</b>	<b>32</b>	<b>4</b>	<b>11</b>	<b>9</b>	<b>9</b>	<b>11</b>	<b>4</b>	<b>4</b>	<b>5</b>	<b>5</b>	<b>1</b>	<b>1</b>
Vol de vélo	Acc.	17	21	28	28	31	55	18	14	14	33	38	20
	Tent.									1			1
	<b>Total</b>	<b>17</b>	<b>21</b>	<b>28</b>	<b>28</b>	<b>31</b>	<b>55</b>	<b>18</b>	<b>14</b>	<b>15</b>	<b>33</b>	<b>38</b>	<b>21</b>



**FC Cambriolage**

		2000	2013	2014	2015	2016	2017	2018	2019	2020	2021	2022	2023
<b>Cambriolage dans habitation</b>	Acc.	179	166	111	178	128	136	148	148	132	109	140	127
	Tent.	108	87	66	68	73	69	75	72	64	48	69	62
	<b>Total</b>	<b>287</b>	<b>253</b>	<b>177</b>	<b>246</b>	<b>201</b>	<b>205</b>	<b>223</b>	<b>220</b>	<b>196</b>	<b>157</b>	<b>209</b>	<b>189</b>
<b>Cambriolage ds entreprise ou commerce</b>	Acc.	86	40	58	35	41	43	32	46	25	27	20	17
	Tent.	22	21	21	18	16	31	17	8	13	13	9	15
	<b>Total</b>	<b>108</b>	<b>61</b>	<b>79</b>	<b>53</b>	<b>57</b>	<b>74</b>	<b>49</b>	<b>54</b>	<b>38</b>	<b>40</b>	<b>29</b>	<b>32</b>
<b>Cambriolage ds service public ou bâtiment administ</b>	Acc.	12	12	23	6	13	6	20	24	7	9	7	6
	Tent.	6	4	2	4	6	8	2	7	1	7	3	2
	<b>Total</b>	<b>18</b>	<b>16</b>	<b>25</b>	<b>10</b>	<b>19</b>	<b>14</b>	<b>22</b>	<b>31</b>	<b>8</b>	<b>16</b>	<b>10</b>	<b>8</b>
<b>Vol au béliier</b>	Acc.	3					3		1	1			
	Tent.		2				1	1					
	<b>Total</b>	<b>3</b>	<b>2</b>				<b>4</b>	<b>1</b>	<b>1</b>	<b>1</b>			
<b>Cambriolage dans bâtiment (total)</b>	Acc.	277	217	192	219	182	185	200	218	164	145	167	150
	Tent.	136	112	89	90	95	108	94	87	78	68	81	79
	<b>Total</b>	<b>413</b>	<b>329</b>	<b>281</b>	<b>309</b>	<b>277</b>	<b>293</b>	<b>294</b>	<b>305</b>	<b>242</b>	<b>213</b>	<b>248</b>	<b>229</b>

**FC Vol autre**

		2000	2013	2014	2015	2016	2017	2018	2019	2020	2021	2022	2023
<b>Vol à main armée</b>	Acc.	28	14	6	4	7	10	7	8	5	3	7	7
	Tent.	6	1	1			1		1	1	2	2	
	<b>Total</b>	<b>34</b>	<b>15</b>	<b>7</b>	<b>4</b>	<b>7</b>	<b>11</b>	<b>7</b>	<b>9</b>	<b>6</b>	<b>5</b>	<b>9</b>	<b>7</b>
<b>Vol avec violence sans arme</b>	Acc.	55	48	34	26	39	38	27	20	16	15	15	17
	Tent.	9	5	5	7	7	5	1	5	4		4	5
	<b>Total</b>	<b>64</b>	<b>53</b>	<b>39</b>	<b>33</b>	<b>46</b>	<b>43</b>	<b>28</b>	<b>25</b>	<b>20</b>	<b>15</b>	<b>19</b>	<b>22</b>
<b>Vol dans ou sur un véhicule</b>	Acc.	194	85	129	109	91	146	102	91	62	62	56	57
	Tent.	25	19	22	22	9	17	11	12	11	9	2	17
	<b>Total</b>	<b>219</b>	<b>104</b>	<b>151</b>	<b>131</b>	<b>100</b>	<b>163</b>	<b>113</b>	<b>103</b>	<b>73</b>	<b>71</b>	<b>58</b>	<b>74</b>



**FC Vol autre**

		2000	2013	2014	2015	2016	2017	2018	2019	2020	2021	2022	2023
<b>Sacjacking dans une voiture</b>	Acc.			1				1					
	Tent.							1					
	<b>Total</b>			<b>1</b>				<b>2</b>					
<b>Vol d'armes et explosifs</b>	Acc.	3	6	3	7	5	3	2	6	6	4	4	5
	Tent.												
	<b>Total</b>	<b>3</b>	<b>6</b>	<b>3</b>	<b>7</b>	<b>5</b>	<b>3</b>	<b>2</b>	<b>6</b>	<b>6</b>	<b>4</b>	<b>4</b>	<b>5</b>
<b>Arrachage de sac à main</b>	Acc.	3	5	5				2	1	2			
	Tent.		1	1									
	<b>Total</b>	<b>3</b>	<b>6</b>	<b>6</b>				<b>2</b>	<b>1</b>	<b>2</b>			
<b>Vol à l'arraché</b>	Acc.	19	12	11	3	4	15	18	8	7	4	7	6
	Tent.		2	1	1	1		1		1		1	
	<b>Total</b>	<b>19</b>	<b>14</b>	<b>12</b>	<b>4</b>	<b>5</b>	<b>15</b>	<b>19</b>	<b>8</b>	<b>8</b>	<b>4</b>	<b>8</b>	<b>6</b>
<b>Vol à la tire</b>	Acc.	53	97	96	78	59	60	65	54	22	25	41	33
	Tent.	1		1				1	1				
	<b>Total</b>	<b>54</b>	<b>97</b>	<b>97</b>	<b>78</b>	<b>59</b>	<b>60</b>	<b>66</b>	<b>55</b>	<b>22</b>	<b>25</b>	<b>41</b>	<b>33</b>
<b>Vol à l'étalage</b>	Acc.	57	146	125	119	130	108	84	99	79	97	110	111
	Tent.	5	4	3	3	1	1	3	2	2	3	3	2
	<b>Total</b>	<b>62</b>	<b>150</b>	<b>128</b>	<b>122</b>	<b>131</b>	<b>109</b>	<b>87</b>	<b>101</b>	<b>81</b>	<b>100</b>	<b>113</b>	<b>113</b>
<b>Vol par ruse</b>	Acc.	40	37	20	24	13	19	21	26	16	14	9	6
	Tent.	6	6	2	1	2	2	1	2				1
	<b>Total</b>	<b>46</b>	<b>43</b>	<b>22</b>	<b>25</b>	<b>15</b>	<b>21</b>	<b>22</b>	<b>28</b>	<b>16</b>	<b>14</b>	<b>9</b>	<b>7</b>
<b>Vol de métaux</b>	Acc.	11	9	6	7	2	2	9	1	3	6	5	7
	Tent.												
	<b>Total</b>	<b>11</b>	<b>9</b>	<b>6</b>	<b>7</b>	<b>2</b>	<b>2</b>	<b>9</b>	<b>1</b>	<b>3</b>	<b>6</b>	<b>5</b>	<b>7</b>
<b>Vol sur les chantiers</b>	Acc.	20	14	6	6	7	10	4	10	6	6	5	6
	Tent.			1			1			1	1		
	<b>Total</b>	<b>20</b>	<b>14</b>	<b>7</b>	<b>6</b>	<b>7</b>	<b>11</b>	<b>4</b>	<b>10</b>	<b>7</b>	<b>7</b>	<b>5</b>	<b>6</b>
<b>Home-invasion</b>	Acc.		1		1	2			2				
	Tent.			1					1				
	<b>Total</b>		<b>1</b>	<b>1</b>	<b>1</b>	<b>2</b>			<b>3</b>				



**FC Vol autre**

		2000	2013	2014	2015	2016	2017	2018	2019	2020	2021	2022	2023
Vol d'animaux	Acc.	1	3	1	1	3		2	1	2	2	1	1
	Total	1	3	1	1	3		2	1	2	2	1	1
Vol de cargaison	Acc.		11	6	3	2	14	7	4	15	4	1	3
	Tent.			2	1		1		2	3	2		
	Total		11	8	4	2	15	7	6	18	6	1	3

**Criminalité ICT**

		2000	2013	2014	2015	2016	2017	2018	2019	2020	2021	2022	2023
Fraude de cartes de paiements	Acc.	6	48	18	21	27	26	36	79	41	59	40	30
	Tent.		12	3	6	2	1	1		3	1	1	3
	Total	6	60	21	27	29	27	37	79	44	60	41	33
Phishing	Acc.		1	1				8	4	2	6	2	3
	Tent.							3	2		1		
	Total		1	1				11	6	2	7	2	3
Ransomware	Acc.							1	2	2		1	1
	Total							1	2	2		1	1
Shouldersurfing	Acc.		6	2	4	4	6	10	21	4	1	1	4
	Tent.			2		2		1					
	Total		6	4	4	6	6	11	21	4	1	1	4
Skimming	Acc.						1		2			1	
	Total						1		2			1	



FC Autre

		2000	2013	2014	2015	2016	2017	2018	2019	2020	2021	2022	2023
Violence contre les métiers d'intérêt général	Acc.	6	3	4	5	7	5	1	4	1	4	5	1
	Total	6	3	4	5	7	5	1	4	1	4	5	1
Viol collectif	Acc.	4	3			2			2				1
	Total	4	3			2			2				1
Graffiti	Acc.	1	8	10	8	14	2	1				3	
	Total	1	8	10	8	14	2	1				3	
Dégradation de voiture	Acc.	20	181	198	145	101	41	39	31	27	29	35	39
	Tent.			1					1				
	Total	20	181	199	145	101	41	39	32	27	29	35	39
Rixe au couteau	Acc.		1			1				1	1		
	Tent.						1				1		
	Total		1			1	1			1	2		

PH Violence intrafamiliale (VIF)

		2000	2013	2014	2015	2016	2017	2018	2019	2020	2021	2022	2023
VIF: physique, dans le couple	Acc.	11	55	56	65	75	75	64	75	76	75	78	73
	Tent.			1	1								
	Total	11	55	57	66	75	75	64	75	76	75	78	73
VIF: physique, envers des descendants	Acc.	3	15	14	3	17	10	7	17	10	14	17	13
	Tent.								2		1		
	Total	3	15	14	3	17	10	7	19	10	15	17	13
VIF: physique, envers d'autres membres	Acc.	46	10	17	20	16	12	15	17	16	22	9	18
	Tent.	1						1			1		
	Total	47	10	17	20	16	12	16	17	16	23	9	18
VIF: sexuelle, dans le couple	Acc.			2			1		1	3	1	1	
	Total			2			1		1	3	1	1	





**PH Violence intrafamiliale (VIF)**

		2000	2013	2014	2015	2016	2017	2018	2019	2020	2021	2022	2023
VIF: sexuelle, envers des descendants	Acc.	5	3	1			1	2	2	2	1		
	Tent.						1						
	<b>Total</b>	<b>5</b>	<b>3</b>	<b>1</b>			<b>2</b>	<b>2</b>	<b>2</b>	<b>2</b>	<b>1</b>		
VIF: sexuelle, envers d'autres membres	Acc.			1								2	1
	Tent.												
	<b>Total</b>			<b>1</b>								<b>2</b>	<b>1</b>
VIF: psychique, dans le couple	Acc.	85	52	49	44	80	48	63	49	52	52	52	35
	Tent.	2											
	<b>Total</b>	<b>87</b>	<b>52</b>	<b>49</b>	<b>44</b>	<b>80</b>	<b>48</b>	<b>63</b>	<b>49</b>	<b>52</b>	<b>52</b>	<b>52</b>	<b>35</b>
VIF: psychique, envers des descendants	Acc.						4		4	1	1	2	1
	Tent.												
	<b>Total</b>						<b>4</b>		<b>4</b>	<b>1</b>	<b>1</b>	<b>2</b>	<b>1</b>
VIF: psychique, envers d'autres membres	Acc.		1	2	3	6		1	3	6	3	1	3
	Tent.												
	<b>Total</b>		<b>1</b>	<b>2</b>	<b>3</b>	<b>6</b>		<b>1</b>	<b>3</b>	<b>6</b>	<b>3</b>	<b>1</b>	<b>3</b>
VIF: économique, dans le couple	Acc.	1	2		2	2	2	1	2	1	1	2	
	Tent.												
	<b>Total</b>	<b>1</b>	<b>2</b>		<b>2</b>	<b>2</b>	<b>2</b>	<b>1</b>	<b>2</b>	<b>1</b>	<b>1</b>	<b>2</b>	
VIF: économique, envers des descendants	Acc.	2			1								
	Tent.	2											
	<b>Total</b>	<b>4</b>			<b>1</b>								
VIF: économique, envers d'autres membres	Acc.	32	35	22	26	10	7	12	12	3	8	4	6
	Tent.	1											
	<b>Total</b>	<b>33</b>	<b>35</b>	<b>22</b>	<b>26</b>	<b>10</b>	<b>7</b>	<b>12</b>	<b>12</b>	<b>3</b>	<b>8</b>	<b>4</b>	<b>6</b>

**PH Hormones et dopage**

		2000	2013	2014	2015	2016	2017	2018	2019	2020	2021	2022	2023
Dopage humain	Acc.			2	2	2		1	2				
	Tent.												
	<b>Total</b>			<b>2</b>	<b>2</b>	<b>2</b>		<b>1</b>	<b>2</b>				
Engraissement illégal	Acc.			1									
	Tent.												
	<b>Total</b>			<b>1</b>									



**PH Drogues**

		2000	2013	2014	2015	2016	2017	2018	2019	2020	2021	2022	2023
<b>Vente de cocaïne</b>	Acc.		4	3	5	10	6	7	6	5	10	11	7
	Total		4	3	5	10	6	7	6	5	10	11	7
<b>Import-export de cocaïne</b>	Acc.									1			
	Total									1			
<b>Import-export de drogues synthétiques</b>	Acc.			1						1			
	Total			1						1			
<b>Vente de drogues synthétiques</b>	Acc.		1	5		1	3			1		1	
	Total		1	5		1	3			1		1	
<b>Production de cannabis (culture)</b>	Acc.		1	3	6	1	1	3	1	1		1	1
	Total		1	3	6	1	1	3	1	1		1	1
<b>Vente de cannabis en grande quantité</b>	Acc.		1					3			1		
	Total		1					3			1		
<b>Vente-traffic d'héroïne</b>	Acc.		1		1							1	
	Total		1		1							1	

**PH Trafic d'armes**

		2000	2013	2014	2015	2016	2017	2018	2019	2020	2021	2022	2023
<b>Commerce et production d'arme à feu et mun.</b>	Acc.		1						1	1	1		
	Total		1						1	1	1		
<b>Commerce et production d'arme non à feu</b>	Acc.					1							
	Total					1							

**PH Traite des êtres humains**

		2000	2013	2014	2015	2016	2017	2018	2019	2020	2021	2022	2023
<b>TEH - exploitation économique</b>	Acc.		1	1	2						1		
	Total		1	1	2						1		
<b>TEH - exploitation sexuelle</b>	Acc.			1	1	2	2	4		1	4	5	
	Total			1	1	2	2	4		1	4	5	



**PH Violence dans l'espace public**

		2000	2013	2014	2015	2016	2017	2018	2019	2020	2021	2022	2023
Violence physique (transport public)	Acc.	5	8	5	3	8	9		2	4	1	2	5
	Tent.	2											
	<b>Total</b>	<b>7</b>	<b>8</b>	<b>5</b>	<b>3</b>	<b>8</b>	<b>9</b>		<b>2</b>	<b>4</b>	<b>1</b>	<b>2</b>	<b>5</b>
Violence physique (voie publique)	Acc.	50	91	93	78	82	92	73	80	87	64	89	93
	Tent.		2			2	2	1	2		2	2	4
	<b>Total</b>	<b>50</b>	<b>93</b>	<b>93</b>	<b>78</b>	<b>84</b>	<b>94</b>	<b>74</b>	<b>82</b>	<b>87</b>	<b>66</b>	<b>91</b>	<b>97</b>
Violence physique (autre endroit public)	Acc.	2	5	4	4	3	1	1	2	1	2	3	2
	Tent.												
	<b>Total</b>	<b>2</b>	<b>5</b>	<b>4</b>	<b>4</b>	<b>3</b>	<b>1</b>	<b>1</b>	<b>2</b>	<b>1</b>	<b>2</b>	<b>3</b>	<b>2</b>
Violence physique (endroit accessible au public)	Acc.	40	40	41	52	27	50	43	44	39	30	69	53
	Tent.	1				1			1	1	1		
	<b>Total</b>	<b>41</b>	<b>40</b>	<b>41</b>	<b>52</b>	<b>28</b>	<b>50</b>	<b>43</b>	<b>45</b>	<b>40</b>	<b>31</b>	<b>69</b>	<b>53</b>
Violence sexuelle (transport public)	Acc.	2		2	1			1	2		1		1
	Tent.												
	<b>Total</b>	<b>2</b>		<b>2</b>	<b>1</b>			<b>1</b>	<b>2</b>		<b>1</b>		<b>1</b>
Violence sexuelle (voie publique)	Acc.	3	5	5	5	5	6	9	7	4	8	3	4
	Tent.		1				1						
	<b>Total</b>	<b>3</b>	<b>6</b>	<b>5</b>	<b>5</b>	<b>5</b>	<b>7</b>	<b>9</b>	<b>7</b>	<b>4</b>	<b>8</b>	<b>3</b>	<b>4</b>
Violence sexuelle (autre endroit public)	Acc.			1				1		2			2
	Tent.												
	<b>Total</b>			<b>1</b>				<b>1</b>		<b>2</b>			<b>2</b>
Violence sexuelle (endroit accessible au public)	Acc.	24	11	7	10	18	6	14	7	5	11	24	17
	Tent.	1	1									1	
	<b>Total</b>	<b>25</b>	<b>12</b>	<b>7</b>	<b>10</b>	<b>18</b>	<b>6</b>	<b>14</b>	<b>7</b>	<b>5</b>	<b>11</b>	<b>25</b>	<b>17</b>
Violence psychique (transport public)	Acc.	4	4	12	2	8	1	2	2	2	1	3	1
	Tent.		1										
	<b>Total</b>	<b>4</b>	<b>5</b>	<b>12</b>	<b>2</b>	<b>8</b>	<b>1</b>	<b>2</b>	<b>2</b>	<b>2</b>	<b>1</b>	<b>3</b>	<b>1</b>
Violence psychique (voie publique)	Acc.	38	74	53	57	76	64	60	81	75	63	84	108
	Tent.			1		1	1						
	<b>Total</b>	<b>38</b>	<b>74</b>	<b>54</b>	<b>57</b>	<b>77</b>	<b>65</b>	<b>60</b>	<b>81</b>	<b>75</b>	<b>63</b>	<b>84</b>	<b>108</b>



**PH Violence dans l'espace public**

		2000	2013	2014	2015	2016	2017	2018	2019	2020	2021	2022	2023
<b>Violence psychique (autre endroit public)</b>	Acc.	5	16	13	10	11	9	8	5	8	2	9	11
	Total	5	16	13	10	11	9	8	5	8	2	9	11
<b>Violence psychique (endroit accessible au public)</b>	Acc.	40	35	41	41	41	32	32	23	32	28	32	30
	Tent.			1								1	
	Total	40	35	42	41	41	32	32	23	32	28	33	30
<b>Vol à main armée (transport public)</b>	Acc.	4											
	Total	4											
<b>Vol à main armée (voie publique)</b>	Acc.	5	2	1			4		2	2	2		1
	Tent.	2								1		2	
	Total	7	2	1			4		2	3	2	2	1
<b>Vol à main armée (autre endroit public)</b>	Acc.					1							
	Total					1							
<b>Vol à main armée (endroit accessible au public)</b>	Acc.	11	6	4	2	3	3	5	3	2	1	6	5
	Tent.	3	1	1			1		1		2		
	Total	14	7	5	2	3	4	5	4	2	3	6	5
<b>Vol avec violence sans arme (transport public)</b>	Acc.	6	3	1	2	6	1	1		2	1		
	Total	6	3	1	2	6	1	1		2	1		
<b>Vol avec violence sans arme (voie publique)</b>	Acc.	20	23	9	7	11	16	13	8	6	7	5	10
	Tent.	5	3	1	1	5		1		3		3	2
	Total	25	26	10	8	16	16	14	8	9	7	8	12
<b>Vol avec violence sans arme (autre endroit public)</b>	Acc.	2	1	1	1		2		1				
	Tent.	1											
	Total	3	1	1	1		2		1				
<b>Vol avec violence sans arme (endr. acces. au pub.)</b>	Acc.	21	7	15	11	11	10	8	7	5	5	6	2
	Tent.		2	2	1	2	1						1
	Total	21	9	17	12	13	11	8	7	5	5	6	3



PH Autre

		2000	2013	2014	2015	2016	2017	2018	2019	2020	2021	2022	2023
Faux policiers	Acc.	1	6		2		2	1		1		1	
	Tent.						1						
	<b>Total</b>	<b>1</b>	<b>6</b>		<b>2</b>		<b>3</b>	<b>1</b>		<b>1</b>		<b>1</b>	
Terrorisme, extrémisme et radicalisme	Acc.			1	3	4							
	Tent.												
	<b>Total</b>			<b>1</b>	<b>3</b>	<b>4</b>							
Cyberharcèlement	Acc.	13	4	9	19	18	11	22	29	44	21	19	15
	Tent.	1											
	<b>Total</b>	<b>14</b>	<b>4</b>	<b>9</b>	<b>19</b>	<b>18</b>	<b>11</b>	<b>22</b>	<b>29</b>	<b>44</b>	<b>21</b>	<b>19</b>	<b>15</b>
Fraude à l'identité	Acc.	9	23	21	26	35	30	37	31	23	35	29	48
	Tent.			2		1		1	2	1	1	2	2
	<b>Total</b>	<b>9</b>	<b>23</b>	<b>23</b>	<b>26</b>	<b>36</b>	<b>30</b>	<b>38</b>	<b>33</b>	<b>24</b>	<b>36</b>	<b>31</b>	<b>50</b>

# ***STATISTIQUES POLICIERES DE CRIMINALITE***

---

*LIEU DE PERPETRATION: COMMUNE*

**Wavre**

***ANNEXE IV: FAITS ENREGISTRES  
NON CRIMINELS***



Wavre

Faits non criminels

Maladies / Décès / Disparition

	2000	2013	2014	2015	2016	2017	2018	2019	2020	2021	2022	2023
Suicide	16	31	23	30	19	27	35	13	20	14	19	15
Personne malade	32	34	22	12	14	26	21	24	37	48	43	57
Décès suspect	1	1	1	2	2	2		2			3	4
Décès naturel	4	4	3	1	3	3	5		7	4	4	3
Disparition (personne disparue)	19	15	15	15	17	21	13	11	13	16	8	20
Accident (sauf roulage)	2	5	5	3	7	6	6	4	11	6	6	8
Cadavre non identifié			1									1
Sécurité des travailleurs (accident du travail)												4
Non spécifié							1					
Autres	2	1										
<b>Total</b>	<b>76</b>	<b>91</b>	<b>70</b>	<b>63</b>	<b>62</b>	<b>85</b>	<b>81</b>	<b>54</b>	<b>88</b>	<b>88</b>	<b>83</b>	<b>112</b>

Appels

	2000	2013	2014	2015	2016	2017	2018	2019	2020	2021	2022	2023
Alarme	32	3	5	5	8	2	7	5	3	9	9	13
Appels	13	6	3	1	3	2	2	4	6	1	1	2
<b>Total</b>	<b>45</b>	<b>9</b>	<b>8</b>	<b>6</b>	<b>11</b>	<b>4</b>	<b>9</b>	<b>9</b>	<b>9</b>	<b>10</b>	<b>10</b>	<b>15</b>



### Problèmes sociaux

	2000	2013	2014	2015	2016	2017	2018	2019	2020	2021	2022	2023
Différends familiaux	165	39	54	43	48	41	41	75	88	123	166	154
Différend (pas de coups)	30	53	48	46	35	46	41	57	69	98	99	125
Affaire civile	24	12	10	10	15	16	17	16	7	11	18	33
Protection de la jeunesse	39	12	16	13	17	13	9	19	12	12	9	8
Autres	14		2	2	1			1	2	1	2	2
<b>Total</b>	<b>272</b>	<b>116</b>	<b>130</b>	<b>114</b>	<b>116</b>	<b>116</b>	<b>108</b>	<b>168</b>	<b>178</b>	<b>245</b>	<b>294</b>	<b>322</b>

### Catastrophes

	2000	2013	2014	2015	2016	2017	2018	2019	2020	2021	2022	2023
Fuite de gaz	1							2				
Catastrophe naturelle										1		1
Dégâts tempête	4		1								1	2
Problèmes causés par l'eau	2		1									
Dégâts eau		1										
Autres	1											
<b>Total</b>	<b>8</b>	<b>1</b>	<b>2</b>					<b>2</b>		<b>1</b>	<b>1</b>	<b>3</b>

### Ordre public

	2000	2013	2014	2015	2016	2017	2018	2019	2020	2021	2022	2023
Troubles	2	2	6	3	1	2	4	4	6		4	2
Autres	4			1								
<b>Total</b>	<b>6</b>	<b>2</b>	<b>6</b>	<b>4</b>	<b>1</b>	<b>2</b>	<b>4</b>	<b>4</b>	<b>6</b>		<b>4</b>	<b>2</b>

### Agissements suspects

	2000	2013	2014	2015	2016	2017	2018	2019	2020	2021	2022	2023
	23	37	31	41	48	26	27	36	42	29	28	47
<b>Total</b>	<b>23</b>	<b>37</b>	<b>31</b>	<b>41</b>	<b>48</b>	<b>26</b>	<b>27</b>	<b>36</b>	<b>42</b>	<b>29</b>	<b>28</b>	<b>47</b>





**Objets trouvés**

	2000	2013	2014	2015	2016	2017	2018	2019	2020	2021	2022	2023
	4	2	4	2	4	3	11	4	8	3	9	6
<b>Total</b>	<b>4</b>	<b>2</b>	<b>4</b>	<b>2</b>	<b>4</b>	<b>3</b>	<b>11</b>	<b>4</b>	<b>8</b>	<b>3</b>	<b>9</b>	<b>6</b>

**Objets perdus**

	2000	2013	2014	2015	2016	2017	2018	2019	2020	2021	2022	2023
	459	1.203	1.116	1.261	1.160	1.241	1.329	1.099	844	840	995	1.041
<b>Total</b>	<b>459</b>	<b>1.203</b>	<b>1.116</b>	<b>1.261</b>	<b>1.160</b>	<b>1.241</b>	<b>1.329</b>	<b>1.099</b>	<b>844</b>	<b>840</b>	<b>995</b>	<b>1.041</b>

**Autres non-infractions**

	2000	2013	2014	2015	2016	2017	2018	2019	2020	2021	2022	2023
Ordonnance de capture	2		3	4	4	4						2
Non-respect des conditions		2	4	1	7	12	13	5	3	6	14	19
Procès-verbal d'information	31	11	14	11	9	11	10	14	12	13	11	15
Notification		35	36	41	34	39	52	47	50	40	38	67
Dégradation involontaire câbles (non-télécom)			2					1				
Demande signalement surveillance électronique										2	10	10
Fonction de contrôle armes				1	1	1		1	2	1	3	6
Non spécifié					2		1					1
Autres non infractions	13											
<b>Total</b>	<b>46</b>	<b>48</b>	<b>59</b>	<b>58</b>	<b>57</b>	<b>67</b>	<b>76</b>	<b>68</b>	<b>67</b>	<b>62</b>	<b>76</b>	<b>120</b>