

STATISTIQUES POLICIERES DE CRIMINALITE

LIEU DE PERPETRATION: COMMUNE

Walhain

2000 - 2023

Police fédérale - DGRIDRIIBIPOL

STATISTIQUES POLICIERES DE CRIMINALITE

LIEU DE PERPETRATION: COMMUNE

Walhain

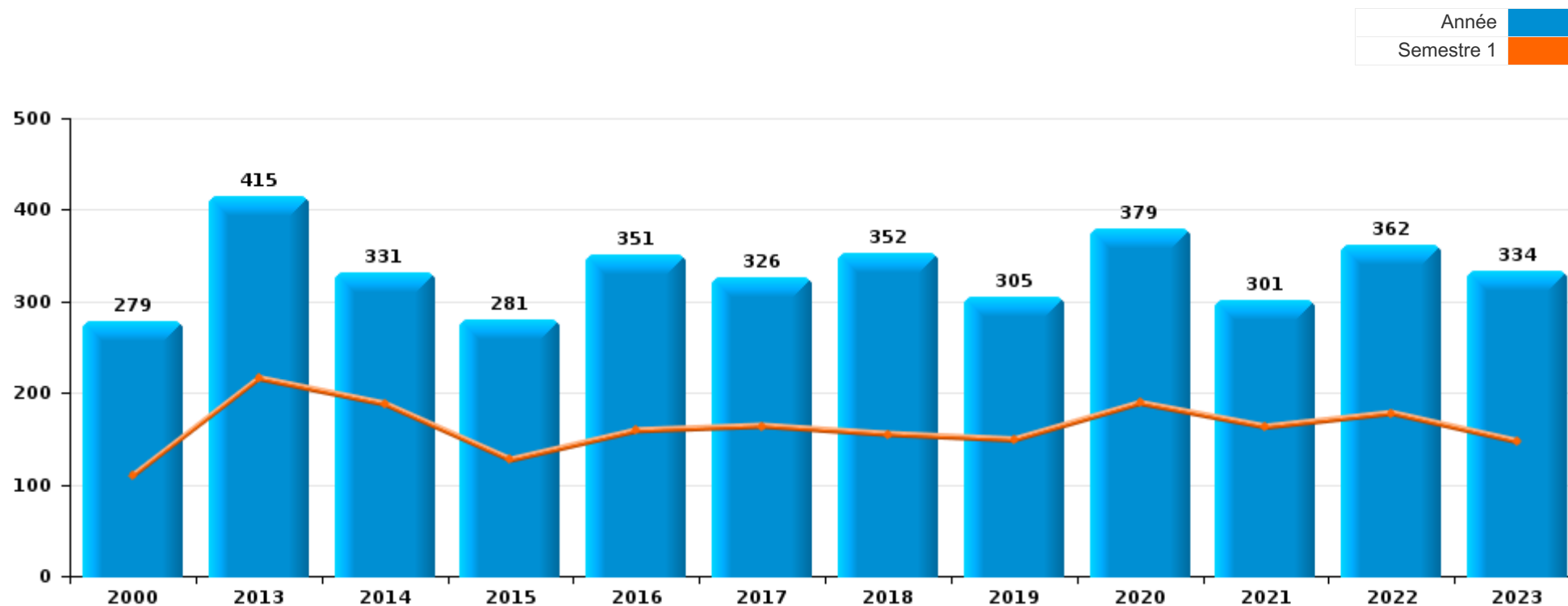
PARTIE I : INFRACTIONS JUDICIAIRES

CRIMINALITE ENREGISTREE COMMISE AU NIVEAU DE LA COMMUNE



Walhain

	2000	2013	2014	2015	2016	2017	2018	2019	2020	2021	2022	2023
Nombre total des délits	279	415	331	281	351	326	352	305	379	301	362	334





Walhain

	2000	2013	2014	2015	2016	2017	2018	2019	2020	2021	2022	2023
Vol et extorsion	144	143	97	123	159	133	112	92	97	56	66	65
Infr. contre l'intégrité physique	20	32	22	29	17	27	27	34	36	19	48	29
Dégradation de la propriété	26	36	28	24	38	29	33	30	29	19	23	24
Fraude	17	37	59	16	15	17	22	13	20	22	22	24
Drogues	10	18	10	16	21	9	23	11	2	40	50	24
Infr. contre autres valeurs morales et sentiments	3	31	38	12	16	18	14	24	20	25	20	8
Criminalité informatique		3	2	6	7	8	33	16	20	27	30	42
Infr. contre la sécurité publique	11	22	17	13	12	23	13	22	19	9	16	12
Registre de population	7	10	5	6	14	10	11	11	24	15	22	19
Environnement	11	15	11	7	11	15	17	10	8	2	9	3
Législation sur les étrangers	2	23	10	1	6	3	9	3	4	6	7	10
Infr. contre la foi publique	6	5	4	2	6	5	6	5	5	9	6	12
Protection de la jeunesse		9	9	3	5	3	2	7	6	10	9	7
Infr. relative au statut juridique de l'enfant	7	7	3	2	5	4	10	6	10	3	4	4
Santé publique									54	11		
Armes et explosifs	2	5	3	5	3	5	2	3	8	12	6	8
Infr. contre les moeurs		1	1	3	2	8	5	5	5	6	4	14
Infr. contre l'autorité publique		7	1	2	6	2	1	2	1	3	11	8
Code pénal social		1	2	5	4	2	3	4	5	2	2	3
Infr. contre la famille	7	5	5	2	1	1	2	2	1	1	1	4
Ivresse et alcool	1	3	1	1		1		3		1	3	6
Protection de la personne				1		1	2	1	3	1		3
Travail			1		2		3		1			
Autres lois spéciales	1				1					1	1	2
Carte d'identité	1		2	1			1				1	
Infr. contre la liberté individuelle		2		1			1		1			
Protection des revenus publics										1	1	2
Contravention Code pénal	3											
Loi du football						2						
Législation économique								1				
Pratiques commerciales												1
Sous-total	279	415	331	281	351	326	352	305	379	301	362	334
Contravention règlement policier local		4	4	3	5	19	12	21	7	4	9	7
Sous-total		4	4	3	5	19	12	21	7	4	9	7
Total	279	419	335	284	356	345	364	326	386	305	371	341

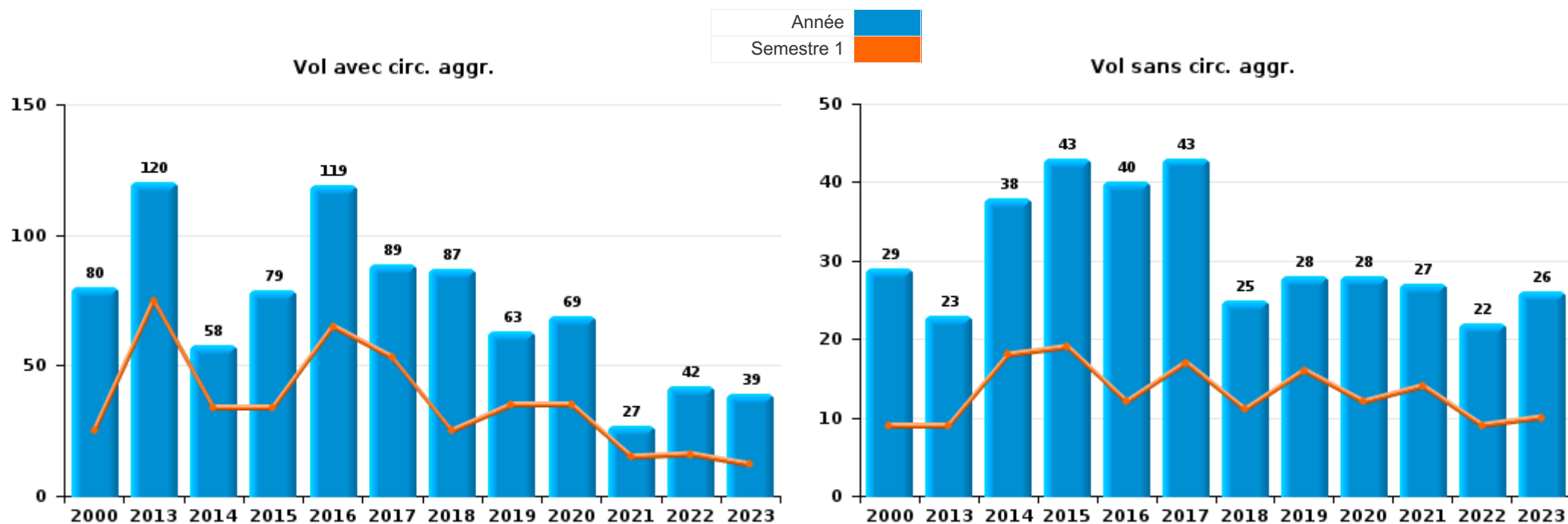
FPF/DGR/DRI/BIPOL - Statistiques policières de criminalité (date de clôture: 19/04/2024)
 Les données pour les années 2001 jusqu'à 2012 ne sont plus publiées mais restent disponibles sur demande auprès du service BIPOL.



I.1. Catégorie des infractions : Vol et extorsion (top 5 des infractions au niveau national 2023)

Walhain

	2000	2013	2014	2015	2016	2017	2018	2019	2020	2021	2022	2023
Vol avec circ. agr.	80	120	58	79	119	89	87	63	69	27	42	39
Vol sans circ. agr.	29	23	38	43	40	43	25	28	28	27	22	26
Vol non spécifié	35		1			1		1		1		
Extorsion				1						1	2	
Total	144	143	97	123	159	133	112	92	97	56	66	65





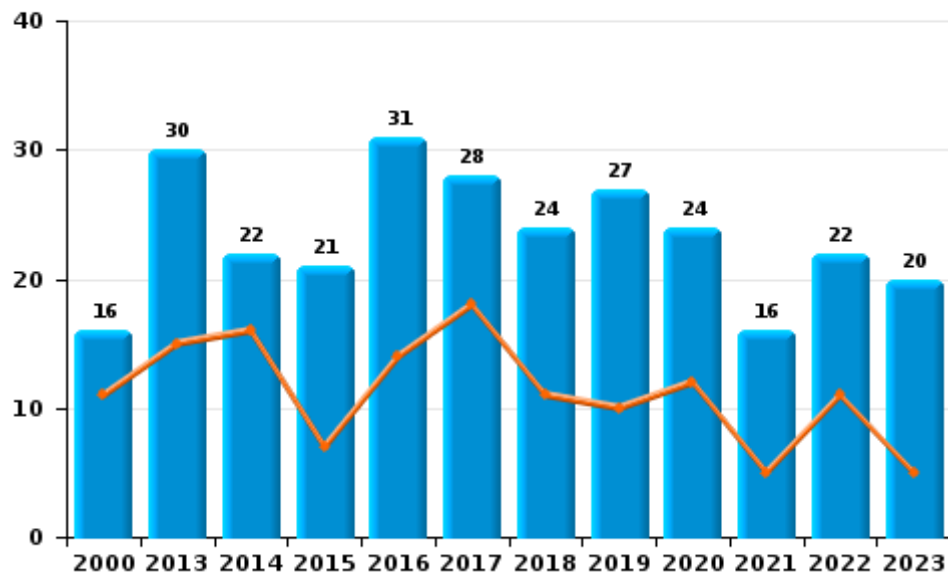
I.2. Catégorie des infractions : Dégradation de la propriété (top 5 des infractions au niveau national 2023)

Walhain

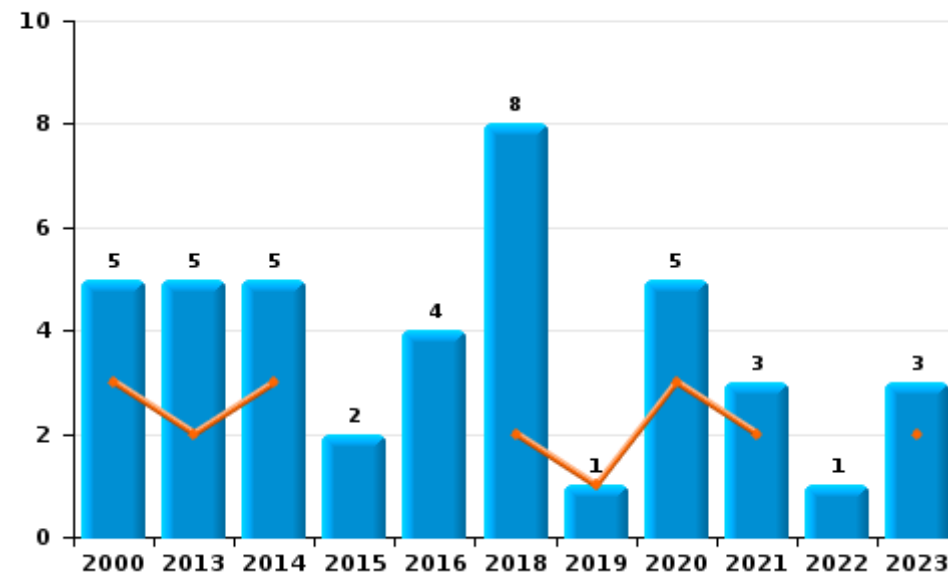
	2000	2013	2014	2015	2016	2017	2018	2019	2020	2021	2022	2023
Vandalisme	16	30	22	21	31	28	24	27	24	16	22	20
Incendie involontaire	5	3	3	1	3		5	1	4	2		
Destruction, dénaturaion, dégradation	5	1	1	1	3	1	1	2				1
Incendie volontaire		2	2	1	1		3		1	1	1	3
Total	26	36	28	24	38	29	33	30	29	19	23	24



Vandalisme



Incendie

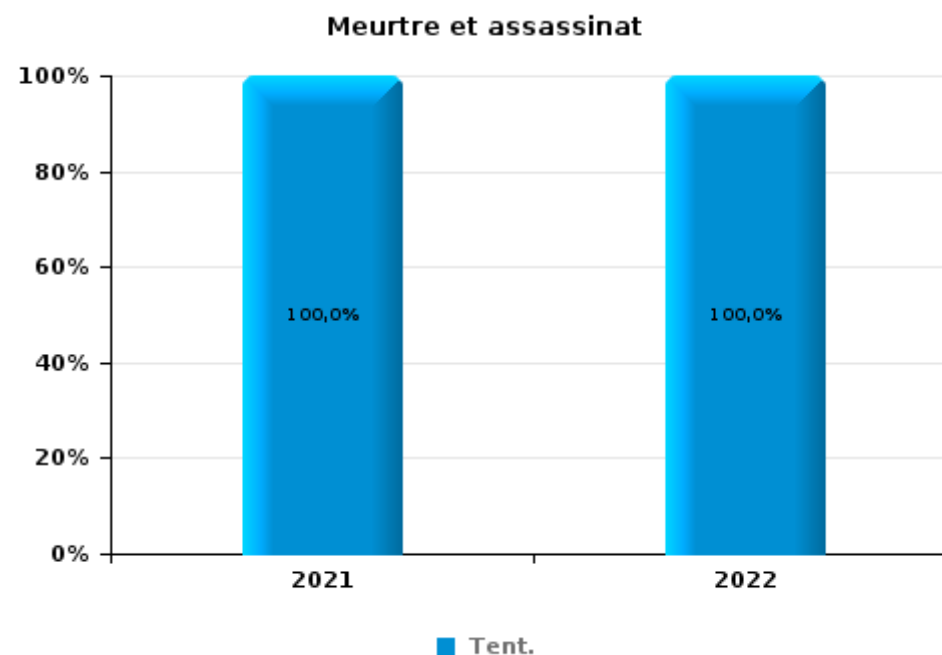
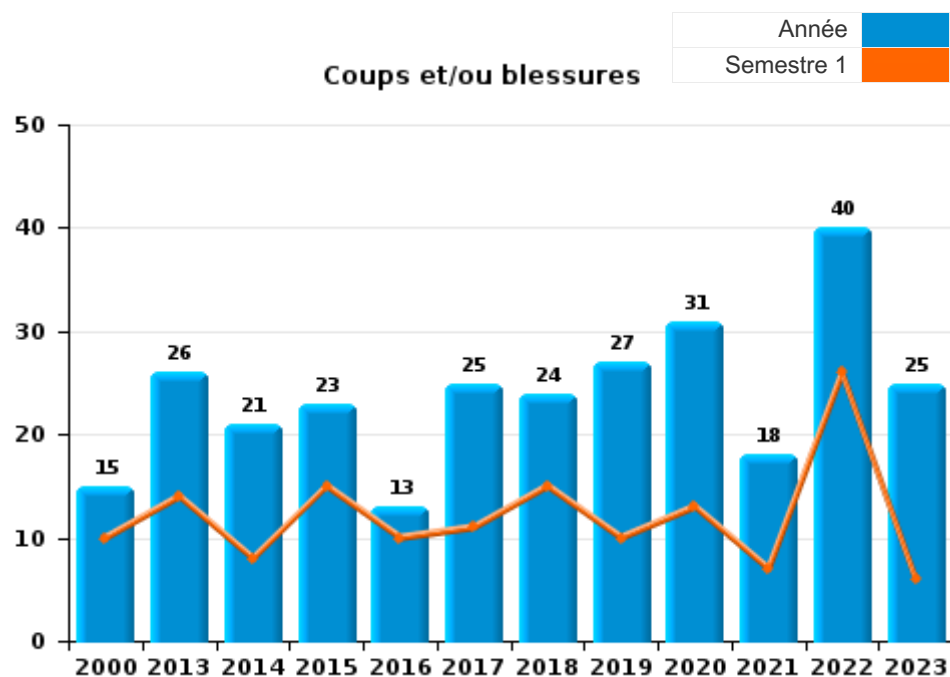




I.3. Catégorie des infractions : Infr. contre l'intégrité physique (top 5 des infractions au niveau national 2023)

Walhain

	2000	2013	2014	2015	2016	2017	2018	2019	2020	2021	2022	2023
Coups et/ou blessures	15	26	21	23	13	25	24	27	31	18	40	25
Autres	5	6	1	6	4	2	3	7	5		6	4
Meurtre et assassinat										1	2	
Total	20	32	22	29	17	27	27	34	36	19	48	29





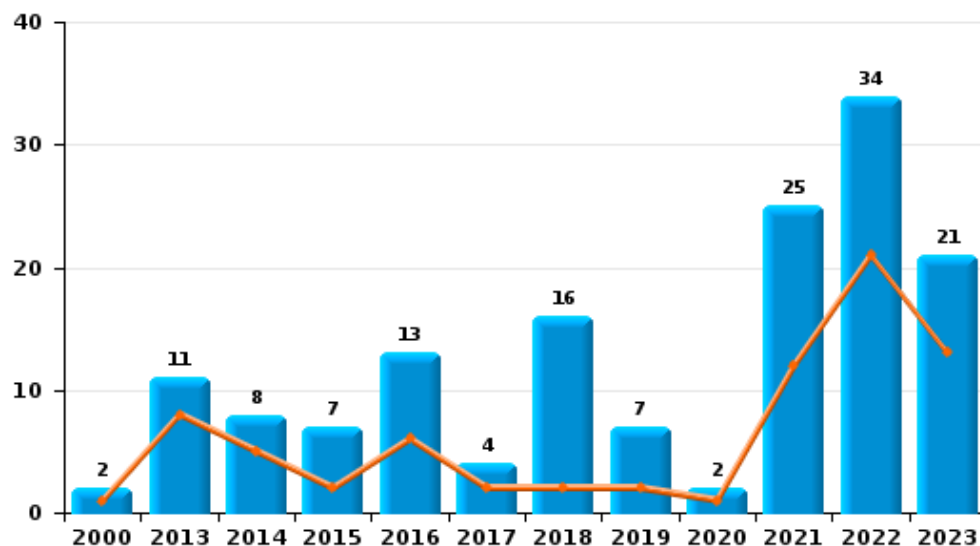
I.4. Catégorie des infractions : Drogues (top 5 des infractions au niveau national 2023)

Walhain

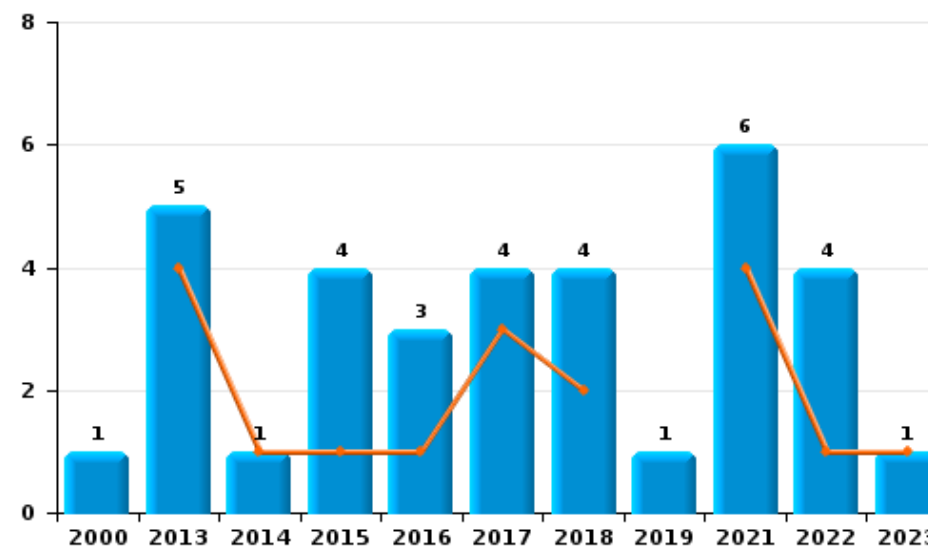
	2000	2013	2014	2015	2016	2017	2018	2019	2020	2021	2022	2023
Détention	2	11	8	7	13	4	16	7	2	25	34	21
Commerce	1	5	1	4	3	4	4	1		6	4	1
Importation et exportation						1	1			7	4	1
Fabrication			1	2	2					2	5	1
Usage	4	1		2	2		1	1			1	
Autres	3	1		1	1		1	2			2	
Total	10	18	10	16	21	9	23	11	2	40	50	24



Détention



Commerce





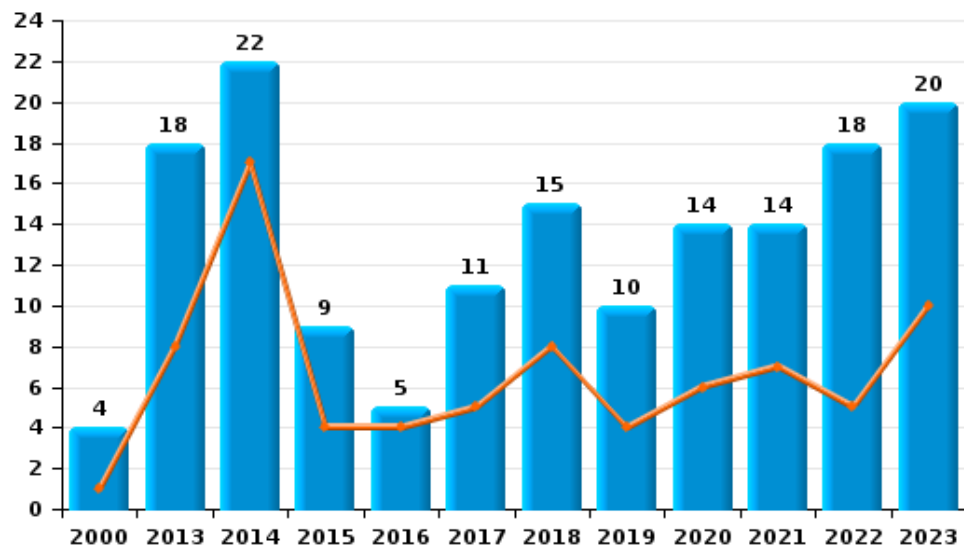
I.5. Catégorie des infractions : Fraude (top 5 des infractions au niveau national 2023)

Walhain

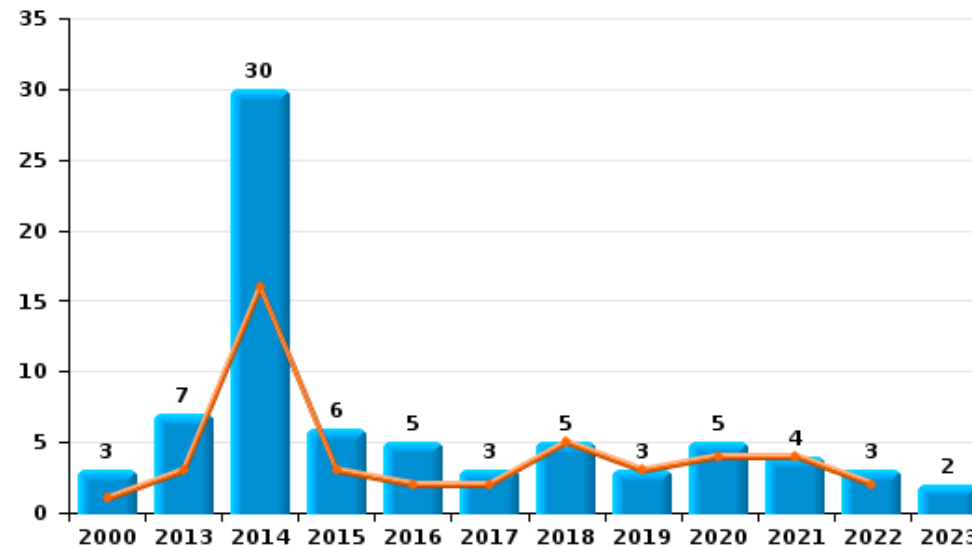
	2000	2013	2014	2015	2016	2017	2018	2019	2020	2021	2022	2023
Escroquerie	4	18	22	9	5	11	15	10	14	14	18	20
Abus de confiance et infr. apparentées	3	7	30	6	5	3	5	3	5	4	3	2
Grivèlerie	1	10	4		1	1	1				1	
Détournement et destruction frauduleuse	9		1							1		
Fraudes: Autres					1	1				2		2
Infr. liées à l'insolvabilité			1		3	1	1					
Recel		2	1	1					1	1		
Total	17	37	59	16	15	17	22	13	20	22	22	24



Escroquerie



Abus de confiance et infr. apparentées



STATISTIQUES POLICIERES DE CRIMINALITE

LIEU DE PERPETRATION: COMMUNE

Walhain

PARTIE II : FIGURES CRIMINELLES / PHENOMENES



Walhain

FC Vol moyen de transport

	2000	2013	2014	2015	2016	2017	2018	2019	2020	2021	2022	2023
Vol de voiture	24	2	5	7	1	6	3	3	3	1	6	1
Vol de moto									4			
Carjacking	2					1						
Vol dans les garages	4	2	1	2			2	1	1		3	
Vol de vélomoteur			1	1		1			1			
Vol de vélo	1	2	2	1	2	4	1		3	1	3	2

FC Cambriolage

	2000	2013	2014	2015	2016	2017	2018	2019	2020	2021	2022	2023
Cambriolage dans habitation	75	86	28	51	57	39	61	42	42	21	24	26
Cambriolage ds entreprise ou commerce	6	8	3		6	2	5	1	5			5
Cambriolage ds service public ou bâtiment administ	1	1	1	5	14	7	4	2	1		1	2
Cambriolage dans bâtiment (total)	82	95	32	56	77	48	70	45	48	21	25	33



FC Vol autre

	2000	2013	2014	2015	2016	2017	2018	2019	2020	2021	2022	2023
Vol à main armée	2			1				1		1	2	
Vol avec violence sans arme		2		3	1	3	1	1	2	2	2	2
Vol dans ou sur un véhicule	19	23	16	19	38	32	12	16	10	6	6	6
Vol d'armes et explosifs	2	2	3	2	1		5	2		2	1	3
Vol à la tire	1			1	1	1	1	2	2	1	1	1
Vol à l'étalage		1	2	7	6	4	1	6	2			
Vol par ruse				3	1	1		4			1	2
Vol de métaux			3		1	5	2		1	2	1	1
Vol sur les chantiers			3	2	5	6			2	3	1	1
Vol d'animaux		2					1	1		1		
Vol de cargaison		1	3	6	11	5	1	7	4			

Criminalité ICT

	2000	2013	2014	2015	2016	2017	2018	2019	2020	2021	2022	2023
Fraude de cartes de paiements		1	1	1	4	2	5	7	3	1	6	9
Phishing				1				1	2	4	9	15
Ransomware						1				1		
Shouldersurfing		1					1					1
Skimming						1		1				

FC Autre

	2000	2013	2014	2015	2016	2017	2018	2019	2020	2021	2022	2023
Violence contre les métiers d'intérêt général				1				1			1	1
Viol collectif										1		
Graffiti					2	1						
Dégradation de voiture	3	16	9	6	16	11	14	18	14	10	11	10



PH Violence intrafamiliale (VIF)

	2000	2013	2014	2015	2016	2017	2018	2019	2020	2021	2022	2023
VIF: physique, dans le couple	2	16	9	7	4	6	10	7	10	6	16	12
VIF: physique, envers des descendants		1	2	2			2	2	1	1	3	2
VIF: physique, envers d'autres membres	4	3	6	1		2	3	3	2	1	5	2
VIF: sexuelle, dans le couple									1			1
VIF: sexuelle, envers des descendants						1				1		
VIF: psychique, dans le couple	12	12	9	5	7	6	12	11	13	8	6	8
VIF: psychique, envers des descendants					1	2				1	1	1
VIF: psychique, envers d'autres membres			2		1							1
VIF: économique, dans le couple			1	1								
VIF: économique, envers d'autres membres	2	2	3		1	2				1	2	1

PH Drogues

	2000	2013	2014	2015	2016	2017	2018	2019	2020	2021	2022	2023
Vente de cocaïne					2	2	1			3	2	1
Import-export de cocaïne										2		
Vente de drogues synthétiques				1				1				
Production de cannabis (culture)				1	2						2	
Import-export de cannabis en grande quantité										2		1
Vente-traffic d'héroïne							1					

PH Trafic d'armes

	2000	2013	2014	2015	2016	2017	2018	2019	2020	2021	2022	2023
Commerce et production d'arme à feu et mun.												1

PH Traite des êtres humains

	2000	2013	2014	2015	2016	2017	2018	2019	2020	2021	2022	2023
TEH - exploitation sexuelle												2



PH Violence dans l'espace public

	2000	2013	2014	2015	2016	2017	2018	2019	2020	2021	2022	2023
Violence physique (transport public)				1								
Violence physique (voie publique)	2	7	4	7	3	6	8	9	4	6	9	6
Violence physique (endroit accessible au public)	5	1			2	4	2	1	1	4	7	2
Violence sexuelle (voie publique)												1
Violence sexuelle (autre endroit public)							1					
Violence sexuelle (endroit accessible au public)									1	2	2	3
Violence psychique (voie publique)	2	11	7	3	7	3	5	9	5	6	10	5
Violence psychique (endroit accessible au public)		3	4	1	3	4	2	2	3	2	5	2
Vol à main armée (voie publique)	1			1							1	
Vol à main armée (endroit accessible au public)	1							1			1	
Vol avec violence sans arme (voie publique)				1	1	2			1			
Vol avec violence sans arme (endr. acces. au pub.)		1				1			1			1

PH Autre

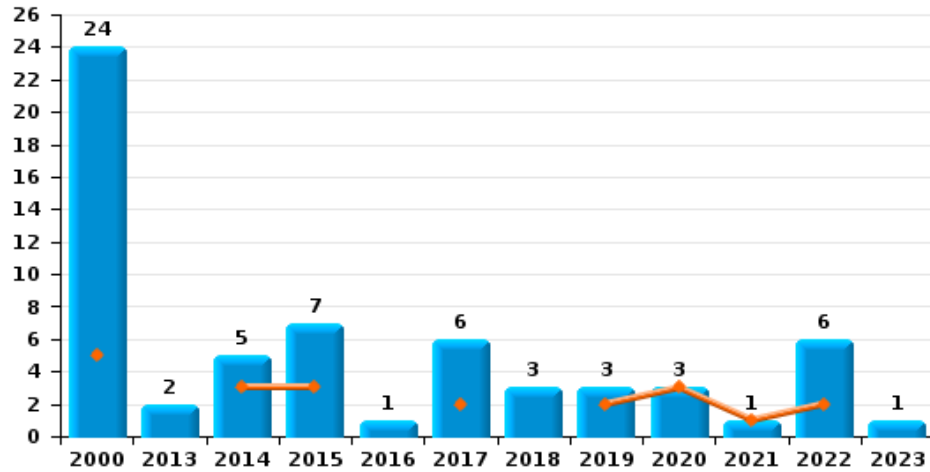
	2000	2013	2014	2015	2016	2017	2018	2019	2020	2021	2022	2023
Faux policiers				2		1		1				
Cyberharcèlement		1	8	7	5	8	6	9	8	7	15	4
Fraude à l'identité	1	4	3	3	6	3	2	4	5	5	3	8



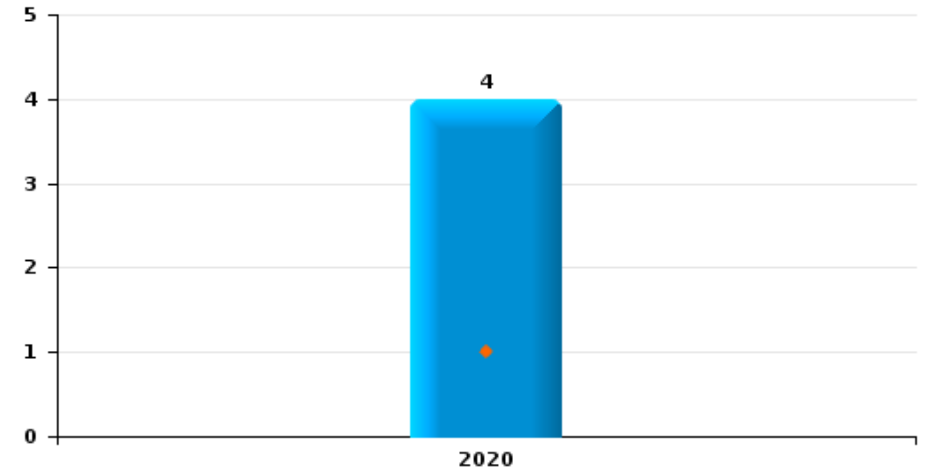
Walhain

Année	■
Semestre 1	■

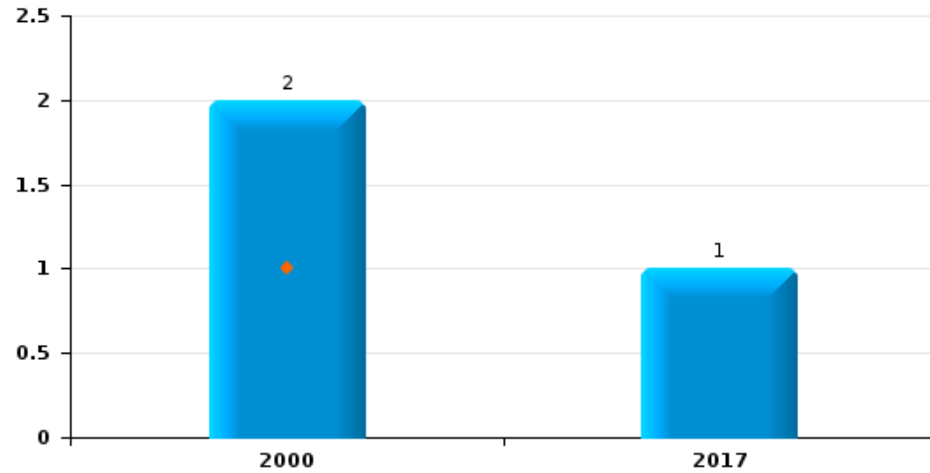
Vol de voiture



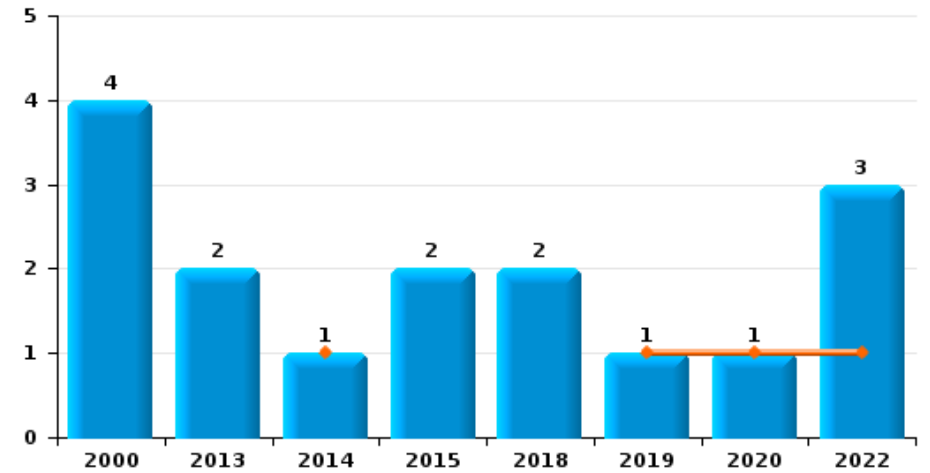
Vol de moto



Carjacking



Vol dans les garages

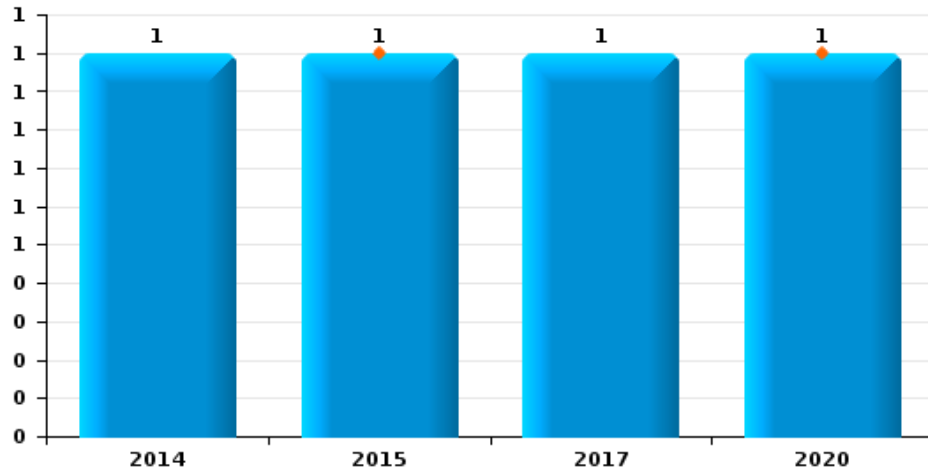




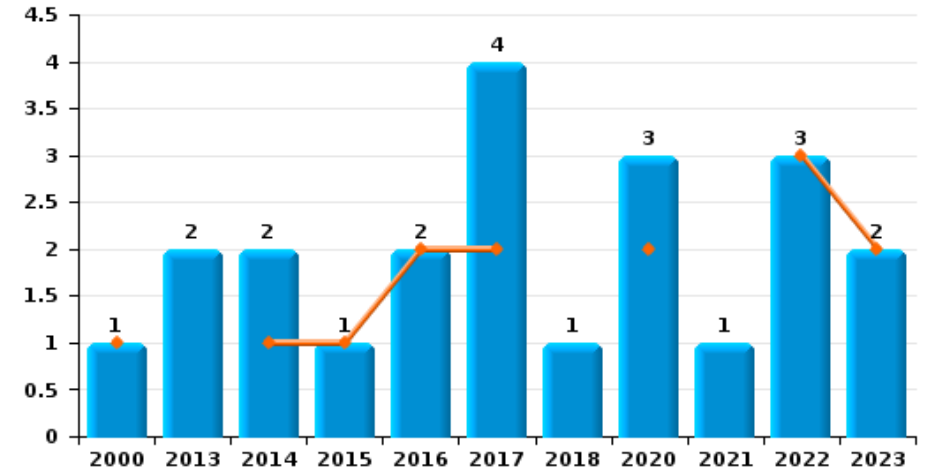
Walhain

Année	■
Semestre 1	■

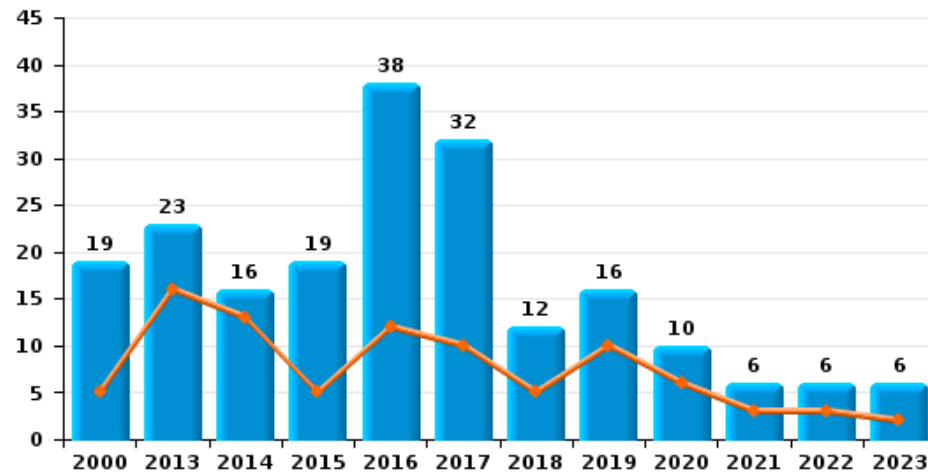
Vol de vélomoteur



Vol de vélo



Vol dans ou sur un véhicule

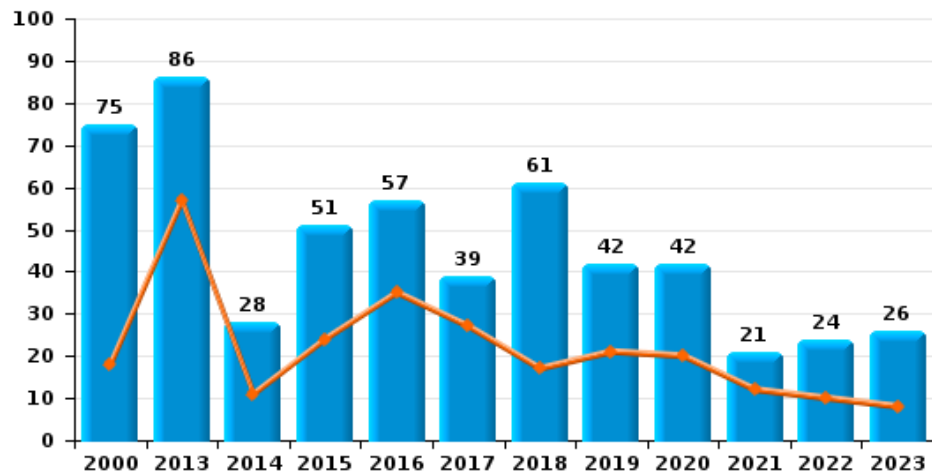




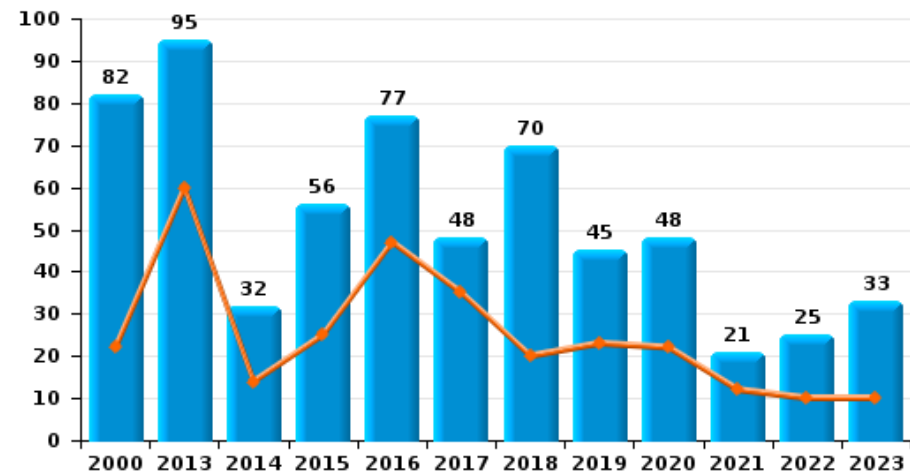
Walhain



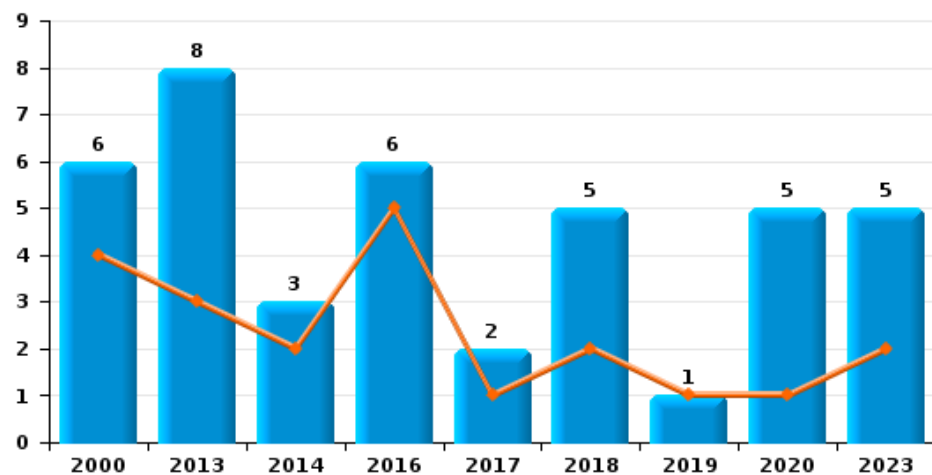
Cambrilage dans habitation



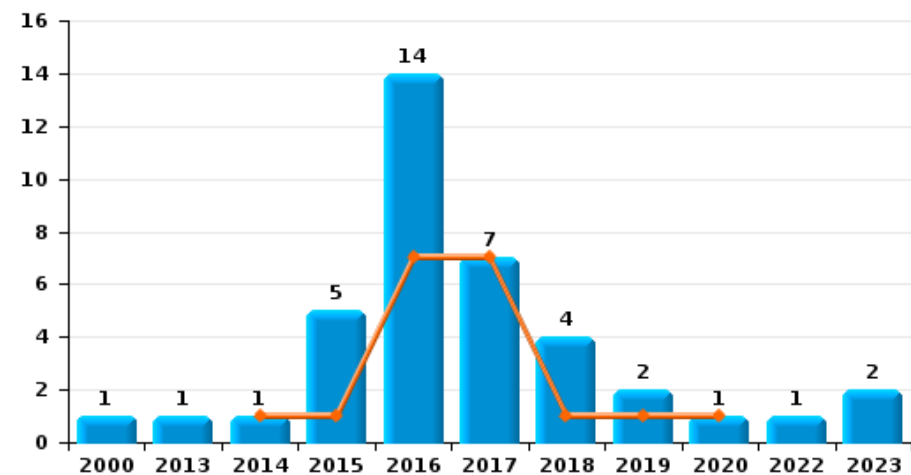
Cambrilage dans bâtiment (total)



Cambrilage ds entreprise ou commerce



Cambrilage ds service public ou bâtiment administratif

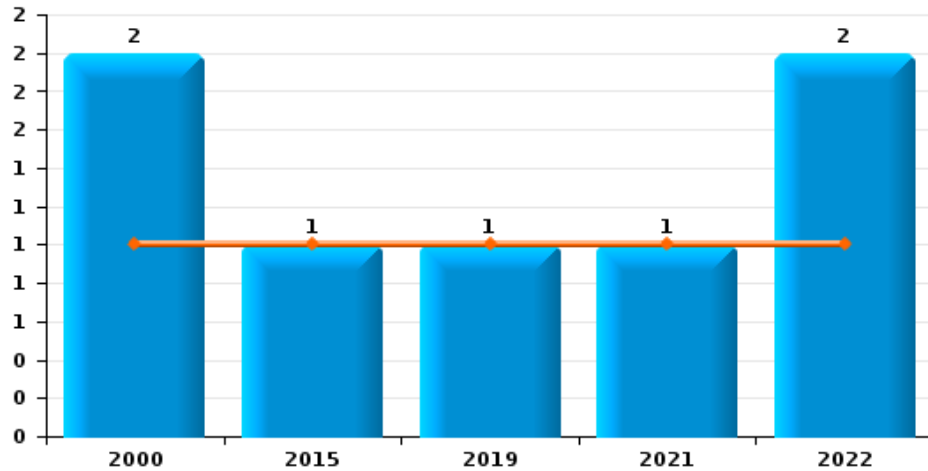




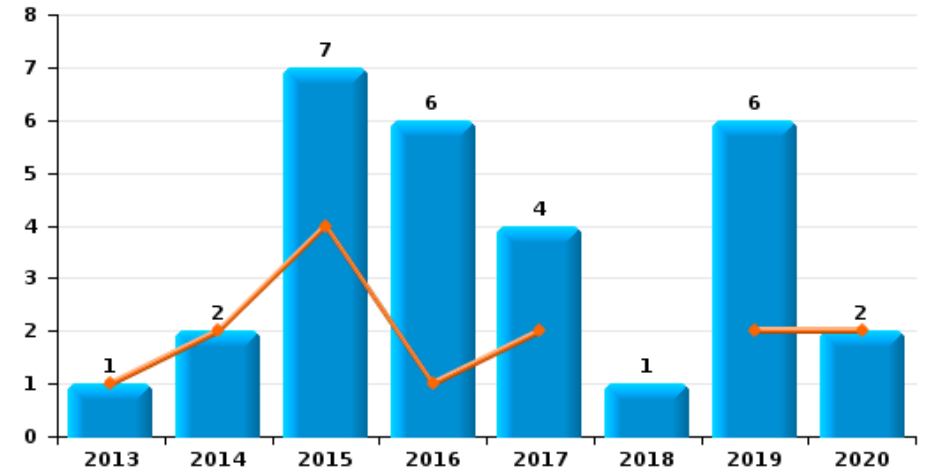
Walhain

Année	■
Semestre 1	■

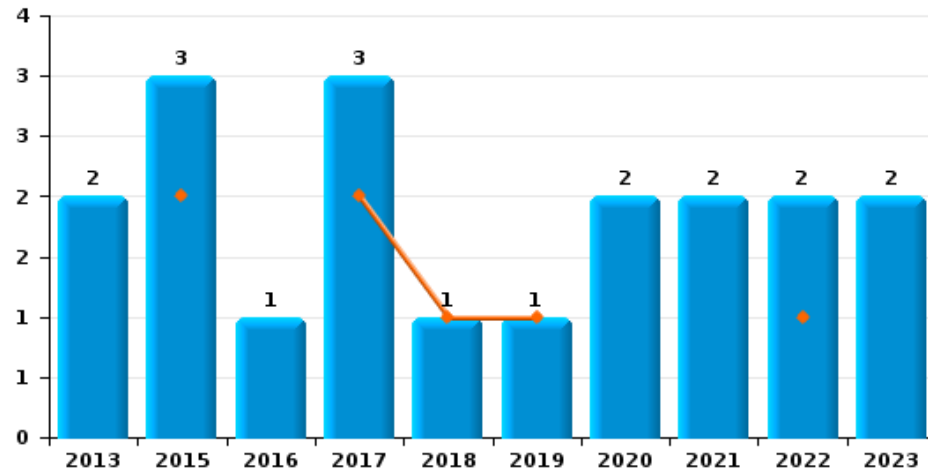
Vol à main armée



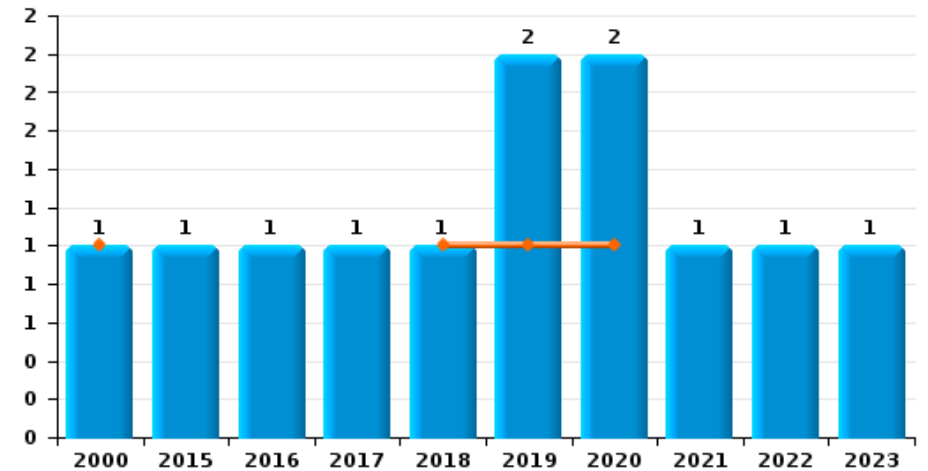
Vol à l'étalage



Vol avec violence sans arme



Vol à la tire

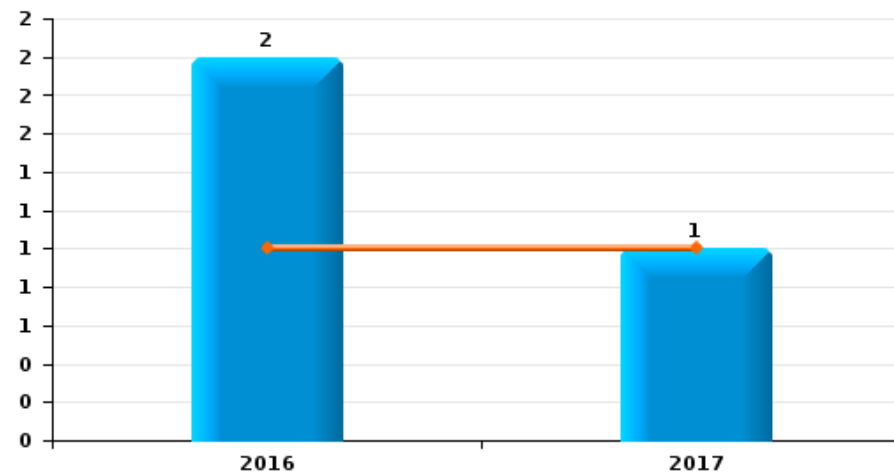




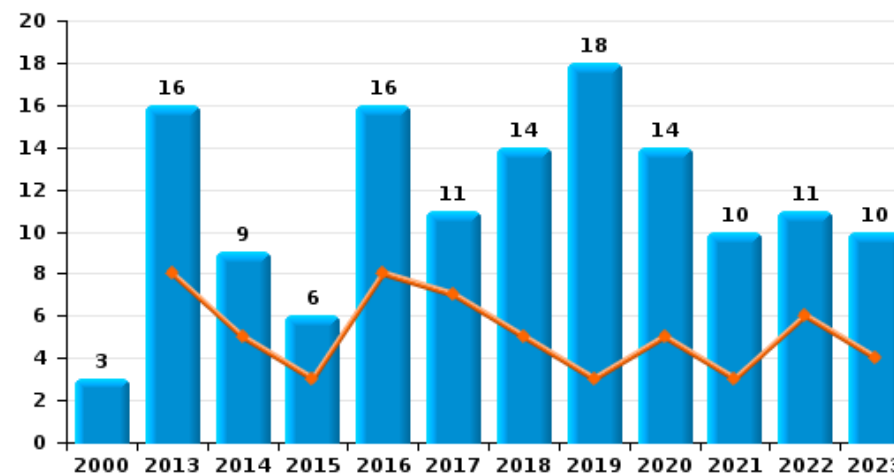
Walhain

Année	■
Semestre 1	■

Graffiti



Dégradation de voiture





Walhain

FC Vol moyen de transport

		2000	2013	2014	2015	2016	2017	2018	2019	2020	2021	2022	2023
Vol de voiture	Sem 1	5		3	3		2		2	3	1	2	
	Sem 2	19	2	2	4	1	4	3	1			4	1
	Total	24	2	5	7	1	6	3	3	3	1	6	1
Vol de moto	Sem 1									1			
	Sem 2									3			
	Total									4			
Carjacking	Sem 1	1											
	Sem 2	1					1						
	Total	2					1						
Vol dans les garages	Sem 1			1					1	1		1	
	Sem 2	4	2		2			2				2	
	Total	4	2	1	2			2	1	1		3	
Vol de vélomoteur	Sem 1				1					1			
	Sem 2						1						
	Total				1		1			1			
Vol de vélo	Sem 1	1		1		2	2			2		3	2
	Sem 2		2	1			2	1		1	1		
	Total	1	2	2	1	2	4	1		3	1	3	2



FC Cambriolage

		2000	2013	2014	2015	2016	2017	2018	2019	2020	2021	2022	2023
Cambriolage dans habitation	Sem 1	18	57	11	24	35	27	17	21	20	12	10	8
	Sem 2	57	29	17	27	22	12	44	21	22	9	14	18
Total		75	86	28	51	57	39	61	42	42	21	24	26
Cambriolage ds entreprise ou commerce	Sem 1	4	3	2		5	1	2	1	1			2
	Sem 2	2	5	1		1	1	3		4			3
Total		6	8	3		6	2	5	1	5			5
Cambriolage ds service public ou bâtiment administ	Sem 1			1	1	7	7	1	1	1			
	Sem 2	1	1		4	7		3	1			1	2
Total		1	1	1	5	14	7	4	2	1		1	2
Cambriolage dans bâtiment (total)	Sem 1	22	60	14	25	47	35	20	23	22	12	10	10
	Sem 2	60	35	18	31	30	13	50	22	26	9	15	23
Total		82	95	32	56	77	48	70	45	48	21	25	33



FC Vol autre

		2000	2013	2014	2015	2016	2017	2018	2019	2020	2021	2022	2023
Vol à main armée	Sem 1	1			1				1		1	1	
	Sem 2	1										1	
Total		2			1				1		1	2	
Vol avec violence sans arme	Sem 1				2		2	1	1			1	
	Sem 2		2		1	1	1			2	2	1	2
Total			2		3	1	3	1	1	2	2	2	2
Vol dans ou sur un véhicule	Sem 1	5	16	13	5	12	10	5	10	6	3	3	2
	Sem 2	14	7	3	14	26	22	7	6	4	3	3	4
Total		19	23	16	19	38	32	12	16	10	6	6	6
Vol d'armes et explosifs	Sem 1			1	1			3	2		1		
	Sem 2	2	2	2	1	1		2			1	1	3
Total		2	2	3	2	1		5	2		2	1	3
Vol à la tire	Sem 1	1						1	1	1			
	Sem 2				1	1	1		1	1	1	1	1
Total		1			1	1	1	1	2	2	1	1	1
Vol à l'étalage	Sem 1		1	2	4	1	2		2	2			
	Sem 2				3	5	2	1	4				
Total			1	2	7	6	4	1	6	2			
Vol par ruse	Sem 1				2	1			3				
	Sem 2				1		1		1			1	2
Total					3	1	1		4			1	2
Vol de métaux	Sem 1					1	4			1	2		
	Sem 2			3			1	2				1	1
Total				3		1	5	2		1	2	1	1



FC Vol autre

		2000	2013	2014	2015	2016	2017	2018	2019	2020	2021	2022	2023
Vol sur les chantiers	Sem 1			2		4	4			2	2		
	Sem 2			1	2	1	2				1	1	1
Total				3	2	5	6			2	3	1	1
Vol d'animaux	Sem 1		1					1			1		
	Sem 2		1						1				
Total			2					1	1		1		
Vol de cargaison	Sem 1			3	1	2	2		5	4			
	Sem 2		1		5	9	3	1	2				
Total			1	3	6	11	5	1	7	4			



Criminalité ICT

		2000	2013	2014	2015	2016	2017	2018	2019	2020	2021	2022	2023
Fraude de cartes de paiements	Sem 1				1	1		1	2	1			4
	Sem 2		1	1		3	2	4	5	2	1	6	5
Total			1	1	1	4	2	5	7	3	1	6	9
Phishing	Sem 1									1	2	2	8
	Sem 2				1			1	1	1	2	7	7
Total					1			1	2	4	9	15	
Ransomware	Sem 2						1				1		
Total							1				1		
Shouldersurfing	Sem 1							1					
	Sem 2		1										1
Total			1					1					1
Skimming	Sem 2						1		1				
Total							1		1				



FC Autre

		2000	2013	2014	2015	2016	2017	2018	2019	2020	2021	2022	2023
Violence contre les métiers d'intérêt général	Sem 1				1				1				
	Sem 2											1	1
	Total				1				1			1	1
Viol collectif	Sem 2										1		
	Total										1		
Graffiti	Sem 1				1	1							
	Sem 2				1								
	Total				2	1							
Dégradation de voiture	Sem 1		8	5	3	8	7	5	3	5	3	6	4
	Sem 2	3	8	4	3	8	4	9	15	9	7	5	6
	Total	3	16	9	6	16	11	14	18	14	10	11	10



PH Violence intrafamiliale (VIF)

		2000	2013	2014	2015	2016	2017	2018	2019	2020	2021	2022	2023
VIF: physique, dans le couple	Sem 1	2	10	5	6	3	3	8	2	4	3	9	4
	Sem 2		6	4	1	1	3	2	5	6	3	7	8
Total		2	16	9	7	4	6	10	7	10	6	16	12
VIF: physique, envers des descendants	Sem 1			1	2			1				1	
	Sem 2		1	1				1	2	1	1	2	2
Total			1	2	2			2	2	1	1	3	2
VIF: physique, envers d'autres membres	Sem 1	3	3	1	1		2	1		1	1	4	1
	Sem 2	1		5				2	3	1		1	1
Total		4	3	6	1		2	3	3	2	1	5	2
VIF: sexuelle, dans le couple	Sem 1									1			1
	Total									1			1
VIF: sexuelle, envers des descendants	Sem 1					1					1		
	Total					1					1		
VIF: psychique, dans le couple	Sem 1	4	3	2	5	2	2	6	3	8	5	3	6
	Sem 2	8	9	7		5	4	6	8	5	3	3	2
Total		12	12	9	5	7	6	12	11	13	8	6	8
VIF: psychique, envers des descendants	Sem 1										1	1	1
	Sem 2					1	2						
Total						1	2				1	1	1
VIF: psychique, envers d'autres membres	Sem 1			1									1
	Sem 2			1		1							
Total				2		1							1
VIF: économique, dans le couple	Sem 1			1	1								
	Total			1	1								



PH Violence intrafamiliale (VIF)

		2000	2013	2014	2015	2016	2017	2018	2019	2020	2021	2022	2023
VIF: économique, envers d'autres membres	Sem 1	1	1	1		1	1				1	1	
	Sem 2	1	1	2			1					1	1
Total		2	2	3		1	2				1	2	1



PH Drogues

		2000	2013	2014	2015	2016	2017	2018	2019	2020	2021	2022	2023
Vente de cocaïne	Sem 1					1	2				1		1
	Sem 2					1		1			2	2	
	Total					2	2	1			3	2	1
Import-export de cocaïne	Sem 1										2		
	Total										2		
Vente de drogues synthétiques	Sem 1				1								
	Sem 2								1				
	Total				1				1				
Production de cannabis (culture)	Sem 1				1							1	
	Sem 2					2						1	
	Total				1	2						2	
Import-export de cannabis en grande quantité	Sem 1										2		1
	Total										2		1
Vente-traffic d héroïne	Sem 1							1					
	Total							1					



PH Trafic d'armes

		2000	2013	2014	2015	2016	2017	2018	2019	2020	2021	2022	2023
Commerce et production d'arme à feu et mun.	Sem 2												1
Total													1



PH Traite des êtres humains

		2000	2013	2014	2015	2016	2017	2018	2019	2020	2021	2022	2023
TEH - exploitation sexuelle	Sem 1												2
	Total												2



PH Violence dans l'espace public

		2000	2013	2014	2015	2016	2017	2018	2019	2020	2021	2022	2023
Violence physique (transport public)	Sem 1				1								
	Total				1								
Violence physique (voie publique)	Sem 1		2	1	3	1	3	6	4	1	3	3	
	Sem 2	2	5	3	4	2	3	2	5	3	3	6	6
Total	2	7	4	7	3	6	8	9	4	6	9	6	
Violence physique (endroit accessible au public)	Sem 1	4				2		1	1	1		5	1
	Sem 2	1	1				4	1			4	2	1
Total	5	1			2	4	2	1	1	4	7	2	
Violence sexuelle (voie publique)	Sem 1												1
	Total												1
Violence sexuelle (autre endroit public)	Sem 2							1					
	Total							1					
Violence sexuelle (endroit accessible au public)	Sem 1										1	2	1
	Sem 2								1	1			2
Total								1	2	2	3		
Violence psychique (voie publique)	Sem 1	1	5	5	1	3	1	2	8	2	3	6	1
	Sem 2	1	6	2	2	4	2	3	1	3	3	4	4
Total	2	11	7	3	7	3	5	9	5	6	10	5	
Violence psychique (endroit accessible au public)	Sem 1		1	4	1	1	2	1		3	1	2	1
	Sem 2		2			2	2	1	2		1	3	1
Total		3	4	1	3	4	2	2	3	2	5	2	
Vol à main armée (voie publique)	Sem 1	1			1								
	Sem 2											1	
Total	1			1							1		



PH Violence dans l'espace public

		2000	2013	2014	2015	2016	2017	2018	2019	2020	2021	2022	2023
Vol à main armée (endroit accessible au public)	Sem 1								1			1	
	Sem 2	1											
Total		1							1			1	
Vol avec violence sans arme (voie publique)	Sem 1				1		1						
	Sem 2					1	1			1			
Total					1	1	2			1			
Vol avec violence sans arme (endr. acces. au pub.)	Sem 1						1						
	Sem 2		1							1			1
Total			1				1			1			1



PH Autre

		2000	2013	2014	2015	2016	2017	2018	2019	2020	2021	2022	2023
Faux policiers	Sem 1				1				1				
	Sem 2				1		1						
	Total				2		1		1				
Cyberharcèlement	Sem 1		1	5	3	3	4	2	6	5	6	8	4
	Sem 2			3	4	2	4	4	3	3	1	7	
	Total		1	8	7	5	8	6	9	8	7	15	4
Fraude à l'identité	Sem 1	1	4	2	1	3	3	1	1	2	2	2	3
	Sem 2			1	2	3		1	3	3	3	1	5
	Total	1	4	3	3	6	3	2	4	5	5	3	8



Walhain

2022

FC Vol moyen de transport

	Mar	Avr	Mai	Juin	Sep	Nov	Total
Vol de voiture			1	1	2	2	6
Vol dans les garages			1		1	1	3
Vol de vélo	2	1					3

FC Cambriolage

	Jan	Fév	Avr	Mai	Juil	Sep	Oct	Nov	Déc	Total
Cambriolage dans habitation	1	2	2	5	1	2	2	5	4	24
Cambriolage ds service public ou bâtiment administ					1					1
Cambriolage dans bâtiment (total)	1	2	2	5	2	2	2	5	4	25

FC Vol autre

	Jan	Juin	Juil	Août	Déc	Total
Vol à main armée		1		1		2
Vol avec violence sans arme	1			1		2
Vol dans ou sur un véhicule	1	2	2	1		6
Vol d'armes et explosifs					1	1
Vol à la tire			1			1
Vol par ruse			1			1
Vol de métaux				1		1
Vol sur les chantiers				1		1



Criminalité ICT

	Avr	Juin	Juil	Août	Sep	Déc	Total
Fraude de cartes de paiements			1	1		4	6
Phishing	1	1		5	2		9

FC Autre

	Fév	Mar	Avr	Juil	Août	Oct	Nov	Déc	Total
Violence contre les métiers d'intérêt général					1				1
Dégradation de voiture	2	3	1	2		1	1	1	11

PH Violence intrafamiliale (VIF)

	Fév	Mar	Avr	Mai	Juin	Juil	Août	Sep	Oct	Déc	Total
VIF: physique, dans le couple		1	3	3	2	2	1	2		2	16
VIF: physique, envers des descendants	1								1	1	3
VIF: physique, envers d'autres membres	1	1	1		1	1					5
VIF: psychique, dans le couple		2		1				1		2	6
VIF: psychique, envers des descendants	1										1
VIF: économique, envers d'autres membres		1						1			2

PH Drogues

	Fév	Oct	Nov	Déc	Total
Vente de cocaïne		1		1	2
Production de cannabis (culture)	1		1		2



PH Violence dans l'espace public

	Jan	Fév	Avr	Mai	Juin	Août	Sep	Oct	Nov	Déc	Total
Violence physique (voie publique)			1	1	1	3	2			1	9
Violence physique (endroit accessible au public)	1		1	3				1	1		7
Violence sexuelle (endroit accessible au public)				2							2
Violence psychique (voie publique)	1	2	1	1	1	1	1		1	1	10
Violence psychique (endroit accessible au public)		1	1			2			1		5
Vol à main armée (voie publique)						1					1
Vol à main armée (endroit accessible au public)					1						1

PH Autre

	Jan	Fév	Mar	Mai	Juin	Août	Sep	Oct	Déc	Total
Cyberharcèlement	2	1	3	1	1	2	3	1	1	15
Fraude à l'identité					2	1				3



2023

FC Vol moyen de transport

	Mar	Mai	Oct	Total
Vol de voiture			1	1
Vol de vélo	1	1		2

FC Cambriolage

	Fév	Mar	Avr	Mai	Juin	Juil	Août	Sep	Oct	Nov	Déc	Total
Cambriolage dans habitation	1	1	2	1	3	2	4	1	5	1	5	26
Cambriolage ds entreprise ou commerce		2					2				1	5
Cambriolage ds service public ou bâtiment administ							2					2
Cambriolage dans bâtiment (total)	1	3	2	1	3	2	8	1	5	1	6	33

FC Vol autre

	Mai	Juin	Juil	Août	Sep	Oct	Déc	Total
Vol avec violence sans arme					1		1	2
Vol dans ou sur un véhicule	1	1	1		1		2	6
Vol d'armes et explosifs			2			1		3
Vol à la tire			1					1
Vol par ruse			1	1				2
Vol de métaux				1				1
Vol sur les chantiers						1		1

Criminalité ICT

	Jan	Fév	Avr	Mai	Juin	Juil	Août	Sep	Oct	Total
Fraude de cartes de paiements	2			1	1	2	1	1	1	9
Phishing	2	2	2	1	1	2	1	3	1	15
Shouldersurfing								1		1



FC Autre

	Mar	Mai	Juin	Août	Sep	Oct	Nov	Déc	Total
Violence contre les métiers d'intérêt général					1				1
Dégradation de voiture	1	1	2	2		1	2	1	10

PH Violence intrafamiliale (VIF)

	Jan	Fév	Mar	Avr	Mai	Juin	Juil	Août	Sep	Oct	Nov	Déc	Total
VIF: physique, dans le couple		1	1		2		2		2	1	2	1	12
VIF: physique, envers des descendants									1	1			2
VIF: physique, envers d'autres membres		1							1				2
VIF: sexuelle, dans le couple	1												1
VIF: psychique, dans le couple	2		2	1		1	1	1					8
VIF: psychique, envers des descendants				1									1
VIF: psychique, envers d'autres membres			1										1
VIF: économique, envers d'autres membres							1						1

PH Drogues

	Jan	Juin	Total
Vente de cocaïne	1		1
Import-export de cannabis en grande quantité		1	1

PH Trafic d'armes

	Août	Total
Commerce et production d'arme à feu et mun.	1	1

PH Traite des êtres humains

	Jan	Mar	Total
TEH - exploitation sexuelle	1	1	2



PH Violence dans l'espace public

	Fév	Mar	Juin	Juil	Août	Sep	Oct	Déc	Total
Violence physique (voie publique)					2	2	1	1	6
Violence physique (endroit accessible au public)			1					1	2
Violence sexuelle (voie publique)	1								1
Violence sexuelle (endroit accessible au public)		1			2				3
Violence psychique (voie publique)			1	1		1	1	1	5
Violence psychique (endroit accessible au public)			1				1		2
Vol avec violence sans arme (endr. acces. au pub.)								1	1

PH Autre

	Jan	Fév	Mar	Avr	Juil	Août	Sep	Total
Cyberharcèlement	2		1	1				4
Fraude à l'identité		2	1		1	1	3	8

STATISTIQUES POLICIERES DE CRIMINALITE

LIEU DE PERPETRATION: COMMUNE

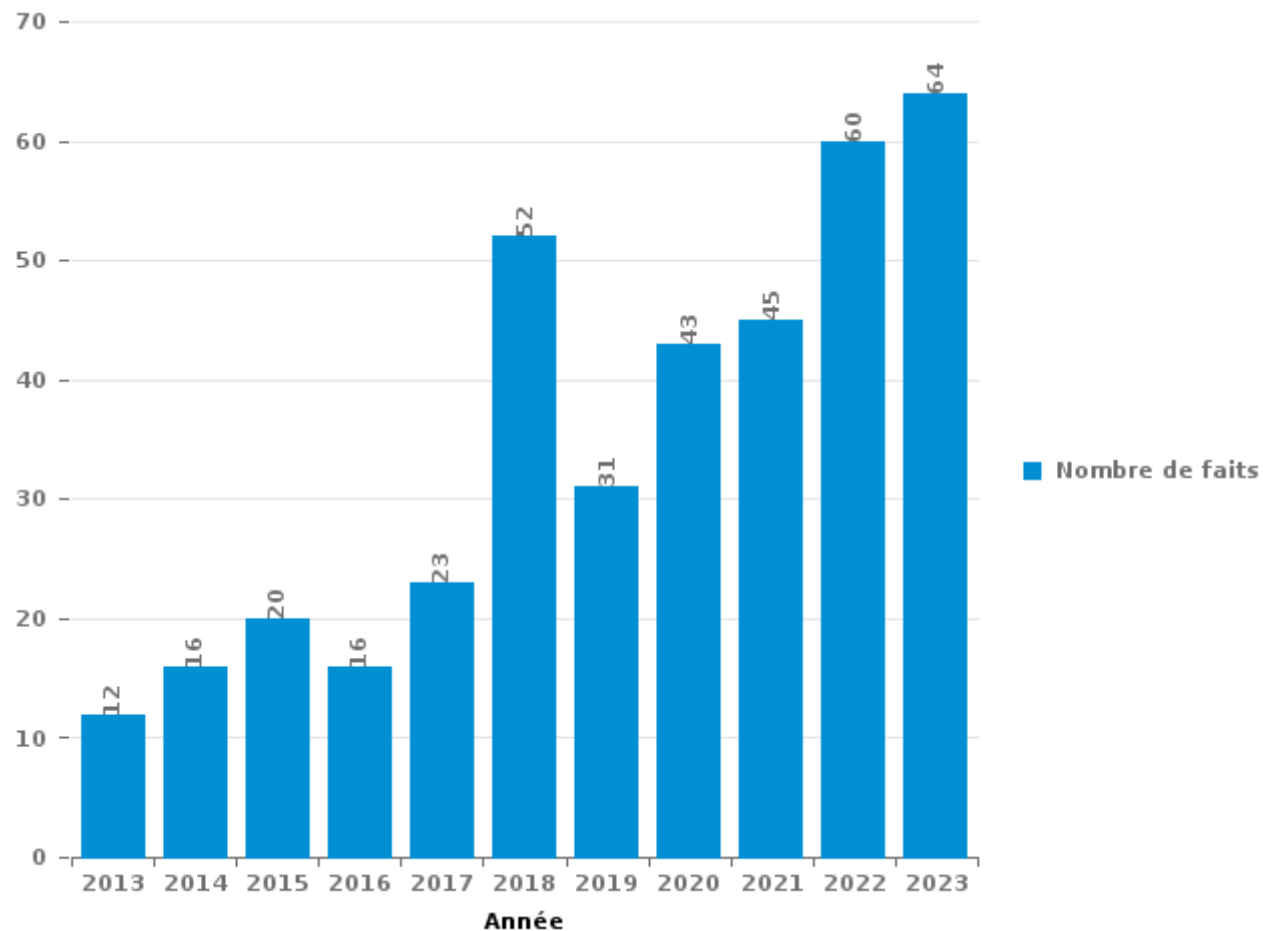
Walhain

PARTIE III : ICT



Walhain

Nombre total de délits avec un élément ICT/online, depuis 2013





Criminalité ICT/online au sens strict

Infractions (exhaustif)

	2013	2014	2015	2016	2017	2018	2019	2020	2021	2022	2023
Criminalité informatique: Fraude informatique:	3	2	3	7	5	32	16	19	25	26	41
Criminalité informatique: Hacking:			3		1			1	2	4	1
Criminalité informatique: Sabotage:					2	1					
Total:	3	2	6	7	8	33	16	20	27	30	42

Figures criminelles (à considérer spécifiquement – ne pas additionner avec d'autres éléments – risque de double comptage!)

	2013	2014	2015	2016	2017	2018	2019	2020	2021	2022	2023
Fraude de cartes de paiements	1	1	1	4	2	5	7	3	1	6	9
Phishing			1				1	2	4	9	15
Ransomware					1				1		
Shouldersurfing	1					1					1
Skimming					1		1				



Criminalité ICT/online au sens large

Infractions (uniquement si code-fait existe)

	2013	2014	2015	2016	2017	2018	2019	2020	2021	2022	2023
Fraude: Escroquerie: Fraude par internet	8	6	5	3	5	10	6	13	10	15	15
Infr. contre autres valeurs morales et sentiments: Cyberlokkung (leurre de mineur par ICT):								1			
Infr. contre les moeurs: Pornographie infantine: Accès pornographie infantine via technologie						1					
Infr. contre les moeurs: Voyeurisme: Diffusion enregistrement nudité ou intimité					2				1		
Total:	8	6	5	3	7	11	6	14	11	15	15

Figures criminelles (à considérer spécifiquement – ne pas additionner avec d'autres éléments – risque de double comptage!)

	2013	2014	2015	2016	2017	2018	2019	2020	2021	2022	2023
Cyberharcèlement	1	8	7	5	8	6	9	8	7	15	4

STATISTIQUES POLICIERES DE CRIMINALITE

LIEU DE PERPETRATION: COMMUNE

Walhain

PARTIE IV : DESTINATION LIEU



Walhain

Vol et extorsion

	2000	2013	2014	2015	2016	2017	2018	2019	2020	2021	2022	2023
Habitation: maison	78	90	30	52	61	45	64	41	43	21	33	27
Voie publique	14	9	17	20	22	14	8	11	12	10	6	4
Parking	7	5	8	12	19	10	3	5	14		2	3
Habitation: allée	12	10	9	6	5	5	2	2	5	3	2	3
Habitation: dépendances	3	5	6	7	4	5	7	2	3	6		2
Magasin	1	6	4	7	8	4	2	4	3		3	1
Moyen de transport: voiture	3	5	1		4	11	4	5		2	2	2
Service public		1		4	15	5	6	2	1	1	1	2
Entreprise	3	6	3		3	4	4		1			2
Inconnue	10		1	2	2	3	1	2		1	1	1
Chantier			3	2	5	6			2	3	1	1
Habitation: appartement	3	2		1	2			5	1	2	3	1
Habitation: non précisée			1	1		4	3	2	1	2		4
Moyen de transport: camion			2		4	4	1	1	1	1	3	1
Terrain			4	2		1	1		2	1	3	3
Habitation: autre					1	1	1	2	2	2	1	2
Station essence	1			1	1	1	1	5	2			
Habitation: garage			1			1			1		4	
Infrastructure sportive			1	1	1	1			2			1
Institution d'enseignement	2		1	2		2						
Moyen de transport: autre		2				1	2					2
Horeca				1			1	1				2
Stade	3					1			1			
Autre		1	1		1						1	
Banque / institution financière	1					2						1
Médecin / dentiste / pharmacien	2						1	1				
Culture et loisirs		1	2									
Bâtiment administratif			1	1								
Cimetière				1	1							
Edifice religieux / lieu du culte	1		1									
Maison de repos						2						
Moyen de transport: autobus / autocar								1				
Service										1		
Total	144	143	97	123	159	133	112	92	97	56	66	65

PPF/DGR/DRI/BIPOL - Statistiques policières de criminalité (date de clôture: 19/04/2024)
 Les données pour les années 2001 jusqu'à 2012 ne sont plus publiées mais restent disponibles sur demande auprès du service BIPOL.



Walhain

Dégradation de la propriété

	2000	2013	2014	2015	2016	2017	2018	2019	2020	2021	2022	2023
Voie publique	9	11	10	7	9	8	10	14	7	7	3	7
Habitation: résidence principale	5	7	5	5	11	6	5	5	9	5	3	5
Habitation: allée	5	4	3	3	2	2	2	2	3	2	1	1
Parking	1	2	1	2	2	2	2	2	3	3	5	1
Habitation: jardin		4	1	2		1	4	4	1		4	
Terrain	2	1	1	2	4		1	1			3	4
Habitation: non précisée			2			2	1	1	2	1		2
Institution d'enseignement	1		2		4		2					
Habitation: dépendances		2			2		2					
Entreprise					1	4						
Magasin			3						1			
Moyen de transport: voiture	1				1	1						1
Autre		1		1			1					
Habitation: garage		2							1			
Moyen de transport: autre							1					2
Service public		1			1						1	
Station essence							1				1	1
Bureau de police		1				1						
Culture et loisirs						1	1					
Habitation: résidence secondaire									1		1	
Inconnue						1				1		
Service				1				1				
Bâtiment administratif									1			
Chantier	1											
Cimetière			1									
Edifice religieux / lieu du culte											1	
Horeca	1											
Stade					1							
Total	26	36	28	24	38	29	33	30	29	19	23	24



Walhain

Infractions contre l'intégrité physique

	2000	2013	2014	2015	2016	2017	2018	2019	2020	2021	2022	2023
Habitation	7	20	12	15	8	14	14	17	24	6	28	19
Voie publique	4	9	5	13	5	7	9	12	8	6	9	8
Habitation: allée	1		3	1	2			2			1	
Culture et loisirs	2					1				2	2	1
Inconnue	1	1				1	2		1	2		
Parking		1				2		1	1	1		1
Habitation: jardin	1	1	2								2	
Institution d'enseignement					1	1		1		1		
Station essence							1			1	2	
Horeca	3											
Stade					1		1				1	
Terrain								1	1			
Banque / institution financière											1	
Eaux intérieures et maritimes	1											
Entreprise						1						
Infrastructure sportive											1	
Moyen de transport: autre									1			
Service public											1	
Total	20	32	22	29	17	27	27	34	36	19	48	29

FPF/DGR/DRI/BIPOL - Statistiques policières de criminalité (date de clôture: 19/04/2024)
 Les données pour les années 2001 jusqu'à 2012 ne sont plus publiées mais restent disponibles sur demande auprès du service BIPOL.

STATISTIQUES POLICIERES DE CRIMINALITE

LIEU DE PERPETRATION: COMMUNE

Walhain

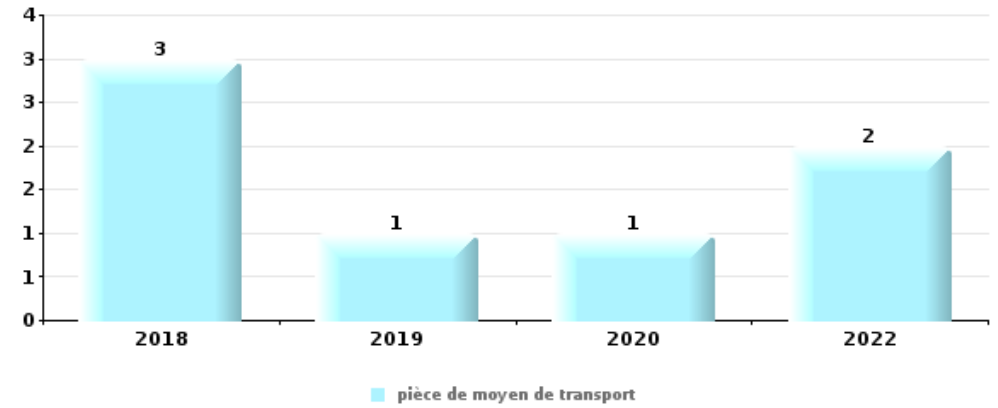
PARTIE V : OBJETS ET MOYENS DE TRANSPORT



Walhain

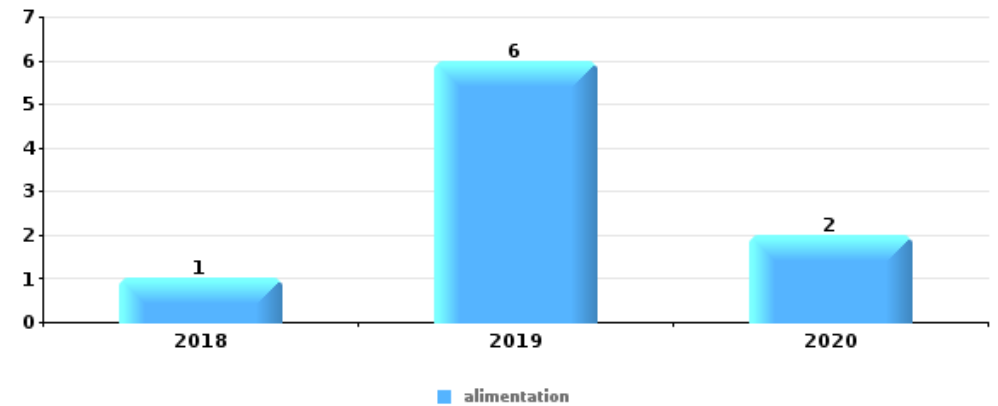
Vol dans ou sur un véhicule

Top 5 Objets volés (sbd nombre de faits)		2018	2019	2020	2021	2022	2023
1	pièce de moyen de transport	3	1	1		2	
2	carte bancaire / carte de crédit	1	1	1	3		
2	document véhicule	1	1		2	1	1
2	permis de conduire	1	1	1	3		
5	argent	1		1	2		1
5	carte d'identité / passeport		1	1	3		
5	outillage	2	1	1		1	



Vol à l'étalage

Top 5 Objets volés (sbd nombre de faits)		2018	2019	2020	2021	2022	2023
1	alimentation	1	6	2			

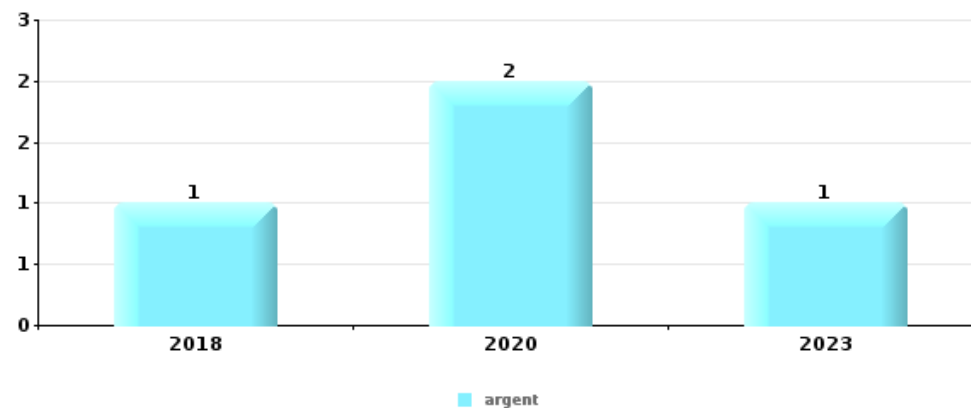




Cambrassage ds entreprise ou commerce

Top 5 Objets volés (sbd nombre de faits)

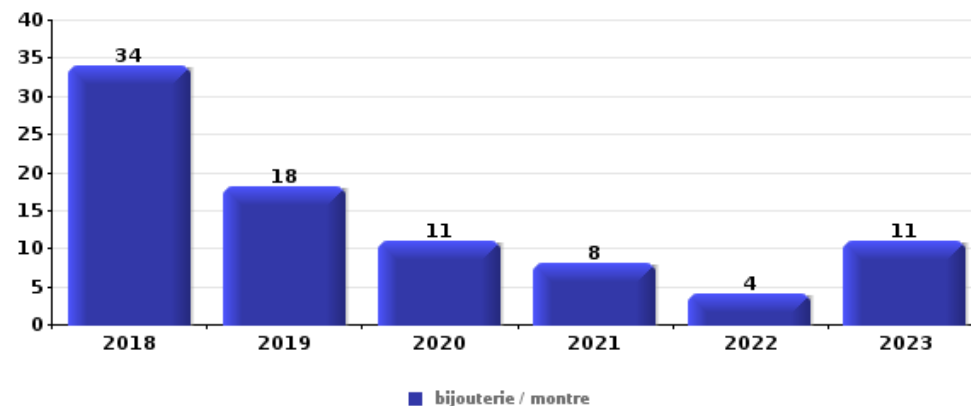
	2018	2019	2020	2021	2022	2023
1 argent	1		2			1
2 alimentation	1	1	1			
2 tabac		1	2			
4 carte bancaire / carte de crédit						1
4 coffre-fort / coffret (argent) / caisse						1
4 lunettes / verres de contact		1				
4 multimédia			1			
4 ordinateur et accessoires			1			



Cambrassage dans habitation

Top 5 Objets volés (sbd nombre de faits)

	2018	2019	2020	2021	2022	2023
1 bijouterie / montre	34	18	11	8	4	11
2 argent	16	14	9	3	4	3
3 multimédia	7	7	8	1	3	1
4 ordinateur et accessoires	9	2	3	1	2	1
5 outillage	7	4	3	1	1	



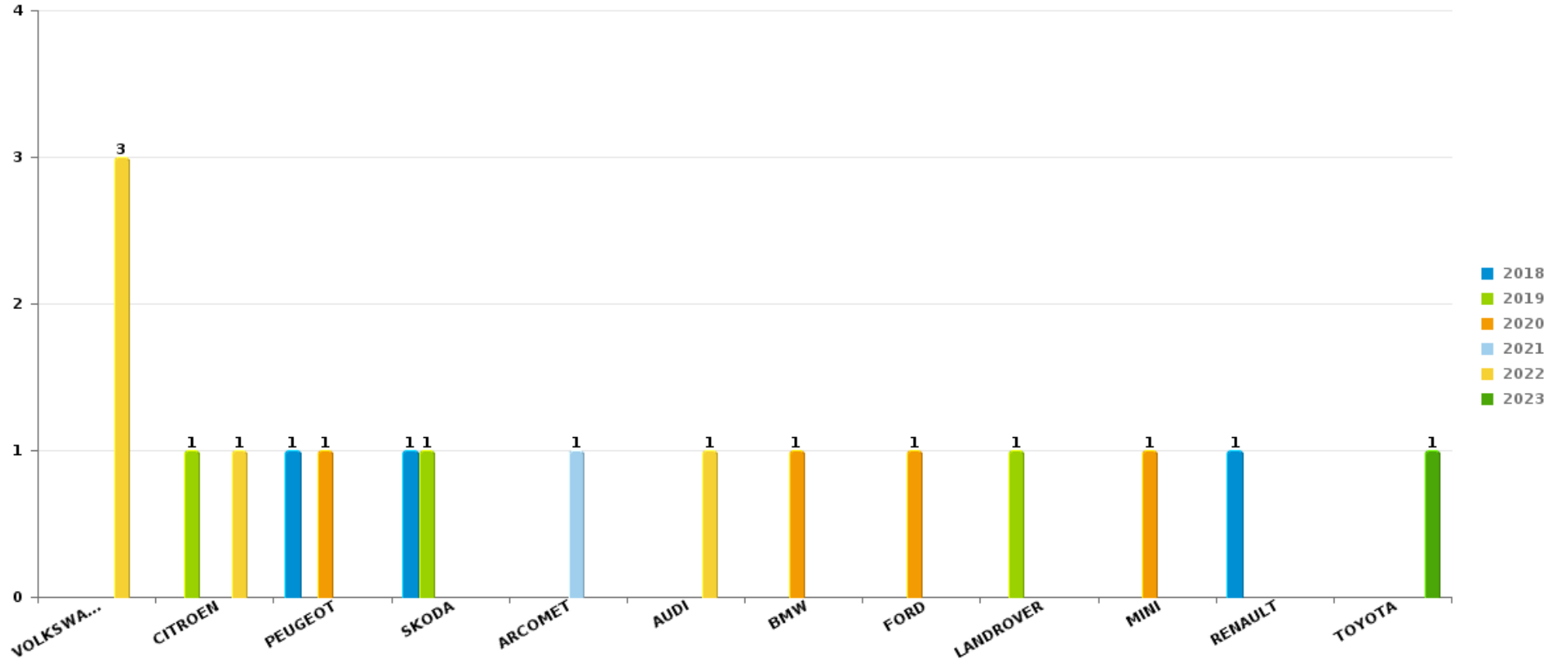
Remarque: en ce qui concerne les objets, aucun total n'est reproduit étant donné que plusieurs objets peuvent avoir été volés lors d'un même fait.



Walhain

Vol de voiture

Nombre de voitures volées par marque (Top 5)



STATISTIQUES POLICIERES DE CRIMINALITE

LIEU DE PERPETRATION: COMMUNE

Walhain

PARTIE VI : SUSPECTS



Partie 1: Niveau FAITS (comptage du nombre de faits pour lesquels un certain type de suspect est impliqué)

1.1. Nombre d'infractions selon le sexe des suspects identifiés (par catégorie principale)

Étant donné que, tant un suspect identifié masculin qu'un suspect identifié féminin peuvent être impliqués lors d'un même fait, il est possible que la somme des colonnes «Hommes» et «Femmes» soit supérieure à la valeur de la colonne «Total...» (voir également la note méthodologique)

Walhain

2023

Catégorie principale / Sexe	Nombre total de faits avec au moins 1 suspect	Hommes	%	Femmes	%
Drogues	21	17	81,0%	4	19,0%
Infr. contre l'intégrité physique	10	9	90,0%	1	10,0%
Infr. contre la foi publique	8	7	87,5%		
Législation sur les étrangers	8	6	75,0%	1	12,5%
Armes et explosifs	6	5	83,3%	1	16,7%
Infr. contre la sécurité publique	6	5	83,3%	1	16,7%
Infr. contre l'autorité publique	6	5	83,3%	1	16,7%
Ivresse et alcool	6	5	83,3%	1	16,7%
Criminalité informatique	3	3	100,0%		
Fraude	3	3	100,0%		
Registre de population	3	3	100,0%		
Code pénal social	2	2	100,0%	1	50,0%
Dégradation de la propriété	2	2	100,0%		
Infr. contre autres valeurs morales et sentiments	2	2	100,0%		
Infr. contre les mœurs	2	2	100,0%		
Protection des revenus publics	2	2	100,0%		

CRIMINALITE ENREGISTREE: SUSPECTS



Catégorie principale / Sexe	Nombre total de faits avec au moins 1 suspect	Hommes	%	Femmes	%
Environnement	1	1	100,0%	1	100,0%
Pratiques commerciales	1	1	100,0%		
Protection de la jeunesse	1	1	100,0%	1	100,0%
Vol et extorsion	1	1	100,0%		
Total	94	82	87,2%	13	13,8%



1.2. Nombre d'infractions selon le sexe des suspects identifiés (par figure criminelle)

Étant donné que, tant un suspect identifié masculin qu'un suspect identifié féminin peuvent être impliqués lors d'un même fait, il est possible que la somme des colonnes «Hommes» et «Femmes» soit supérieure à la valeur de la colonne «Total...» (voir également la note méthodologique)

Walhain

2023

FC Vol autre

Figure criminelle / Sexe	Nombre total de faits avec au moins 1 suspect identifié	Hommes	%
Vol d'armes et explosifs	1	1	100,0%
Total	PA	PA	PA

Criminalité ICT

Figure criminelle / Sexe	Nombre total de faits avec au moins 1 suspect identifié	Hommes	%
Fraude de cartes de paiements	1	1	100,0%
Phishing	2	2	100,0%
Total	PA	PA	PA

FC Autre

Figure criminelle / Sexe	Nombre total de faits avec au moins 1 suspect identifié	Femmes	%
Violence contre les métiers d'intérêt général	1	1	100,0%
Total	PA	PA	PA

CRIMINALITE ENREGISTREE: SUSPECTS



PH Violence intrafamiliale (VIF)

Figure criminelle / Sexe	Nombre total de faits avec au moins 1 suspect identifié	Hommes	%	Femmes	%
VIF: physique, dans le couple	2	2	100,0%		
VIF: physique, envers des descendants	1	1	100,0%		
VIF: physique, envers d'autres membres	1	1	100,0%		
VIF: sexuelle, dans le couple	1	1	100,0%		
VIF: psychique, dans le couple	2	2	100,0%		
VIF: psychique, envers des descendants	1	1	100,0%	1	100,0%
VIF: psychique, envers d'autres membres	1	1	100,0%		
Total	PA	PA	PA	PA	PA

PH Drogues

Figure criminelle / Sexe	Nombre total de faits avec au moins 1 suspect identifié	Femmes	%
Import-export de cannabis en grande quantité	1	1	100,0%
Total	PA	PA	PA

PH Trafic d'armes

Figure criminelle / Sexe	Nombre total de faits avec au moins 1 suspect identifié	Hommes	%
Commerce et production d'arme à feu et mun.	1	1	100,0%
Total	PA	PA	PA

CRIMINALITE ENREGISTREE: SUSPECTS



PH Traite des êtres humains

Figure criminelle / Sexe	Nombre total de faits avec au moins 1 suspect identifié	Hommes	%
TEH - exploitation sexuelle	1	1	100,0%
Total	PA	PA	PA

PH Violence dans l'espace public

Figure criminelle / Sexe	Nombre total de faits avec au moins 1 suspect identifié	Hommes	%
Violence physique (voie publique)	4	4	100,0%
Violence psychique (voie publique)	3	3	100,0%
Violence psychique (endroit accessible au public)	2	2	100,0%
Total	PA	PA	PA

PH Autre

Figure criminelle / Sexe	Nombre total de faits avec au moins 1 suspect identifié	Hommes	%
Cyberharcèlement	3	3	100,0%
Fraude à l'identité	4	4	100,0%
Total	PA	PA	PA



1.3. Nombre d'infractions selon l'âge des suspects identifiés (par catégorie principale)

Étant donné que, tant un suspect identifié mineur qu'un suspect identifié majeur peuvent être impliqués lors d'un même fait, il est possible que la somme des colonnes «Mineur» et «Majeur» soit supérieure à la valeur de la colonne «Total...» (voir également la note méthodologique)

Walhain

2023

Catégorie principale / Âge	Nombre total de faits avec au moins 1 suspect identifié	Mineur	%	Majeur	%
Drogues	21	2	9,5%	19	90,5%
Infr. contre l'intégrité physique	10			10	100,0%
Infr. contre la foi publique	8	1	12,5%	7	87,5%
Législation sur les étrangers	8			8	100,0%
Armes et explosifs	6			6	100,0%
Infr. contre la sécurité publique	6	1	16,7%	5	83,3%
Infr. contre l'autorité publique	6			6	100,0%
Ivresse et alcool	6			6	100,0%
Criminalité informatique	3			3	100,0%
Fraude	3			3	100,0%
Registre de population	3	1	33,3%	2	66,7%
Code pénal social	2			2	100,0%
Dégradation de la propriété	2			2	100,0%
Infr. contre autres valeurs morales et sentiments	2			2	100,0%
Infr. contre les moeurs	2	1	50,0%	1	50,0%
Protection des revenus publics	2			2	100,0%
Environnement	1			1	100,0%
Pratiques commerciales	1			1	100,0%
Protection de la jeunesse	1			1	100,0%
Vol et extorsion	1			1	100,0%
Total	94	6	6,4%	88	93,6%



1.4. Nombre d'infractions selon l'âge des suspects identifiés (par figure criminelle)

Étant donné que, tant un suspect identifié mineur qu'un suspect identifié majeur peuvent être impliqués lors d'un même fait, il est possible que la somme des colonnes «Mineur» et «Majeur» soit supérieure à la valeur de la colonne «Total...»
(voir également la note méthodologique)

Walhain

2023

FC Vol autre

Figure criminelle / Âge	Nombre total de faits avec au moins 1 suspect identifié	Majeur	%
Vol d'armes et explosifs	1	1	100,0%
Total	PA	PA	PA

Criminalité ICT

Figure criminelle / Âge	Nombre total de faits avec au moins 1 suspect identifié	Majeur	%
Fraude de cartes de paiements	1	1	100,0%
Phishing	2	2	100,0%
Total	PA	PA	PA

FC Autre

Figure criminelle / Âge	Nombre total de faits avec au moins 1 suspect identifié	Majeur	%
Violence contre les métiers d'intérêt général	1	1	100,0%
Total	PA	PA	PA

CRIMINALITE ENREGISTREE: SUSPECTS



PH Violence intrafamiliale (VIF)

Figure criminelle / Âge	Nombre total de faits avec au moins 1 suspect identifié	Mineur	%	Majeur	%
VIF: physique, dans le couple	2			2	100,0%
VIF: physique, envers des descendants	1			1	100,0%
VIF: physique, envers d'autres membres	1			1	100,0%
VIF: sexuelle, dans le couple	1	1	100,0%		
VIF: psychique, dans le couple	2	1	50,0%	1	50,0%
VIF: psychique, envers des descendants	1			1	100,0%
VIF: psychique, envers d'autres membres	1			1	100,0%
Total	PA	PA	PA	PA	PA

PH Drogues

Figure criminelle / Âge	Nombre total de faits avec au moins 1 suspect identifié	Majeur	%
Import-export de cannabis en grande quantité	1	1	100,0%
Total	PA	PA	PA

PH Trafic d'armes

Figure criminelle / Âge	Nombre total de faits avec au moins 1 suspect identifié	Majeur	%
Commerce et production d'arme à feu et mun.	1	1	100,0%
Total	PA	PA	PA

PH Traite des êtres humains

Figure criminelle / Âge	Nombre total de faits avec au moins 1 suspect identifié	Mineur	%
TEH - exploitation sexuelle	1	1	100,0%
Total	PA	PA	PA

CRIMINALITE ENREGISTREE: SUSPECTS



PH Violence dans l'espace public

Figure criminelle / Âge	Nombre total de faits avec au moins 1 suspect identifié	Majeur	%
Violence physique (voie publique)	4	4	100,0%
Violence psychique (voie publique)	3	3	100,0%
Violence psychique (endroit accessible au public)	2	2	100,0%
Total	PA	PA	PA

PH Autre

Figure criminelle / Âge	Nombre total de faits avec au moins 1 suspect identifié	Mineur	%	Majeur	%
Cyberharcèlement	3	1	33,3%	2	66,7%
Fraude à l'identité	4			4	100,0%
Total	PA	PA	PA	PA	PA



Partie 2: Niveau SUSPECTS-FAIT (comptage du nombre de combinaisons suspect-fait)

2.1. Nombre de suspects-fait selon le sexe des suspects identifiés (TOP 5 des catégories principales)

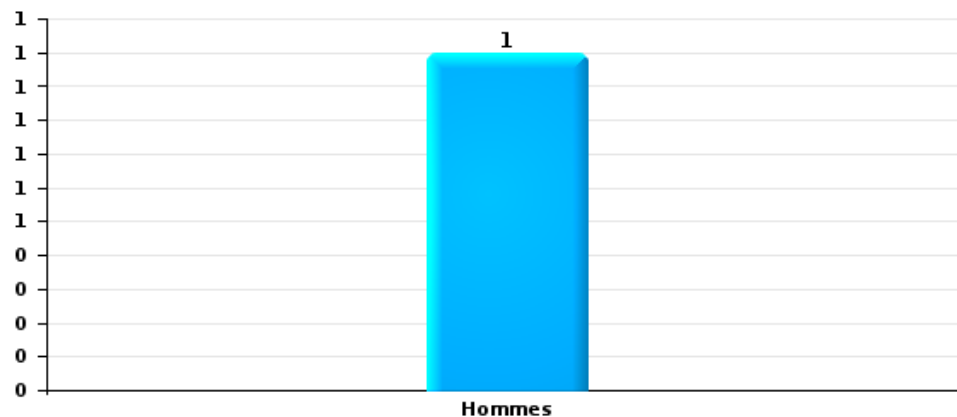
Lorsqu'un même suspect a commis plusieurs faits durant la période considérée, il est aussi comptabilisé plusieurs fois (voir également la note méthodologique)

Walhain

2023

Vol et extorsion

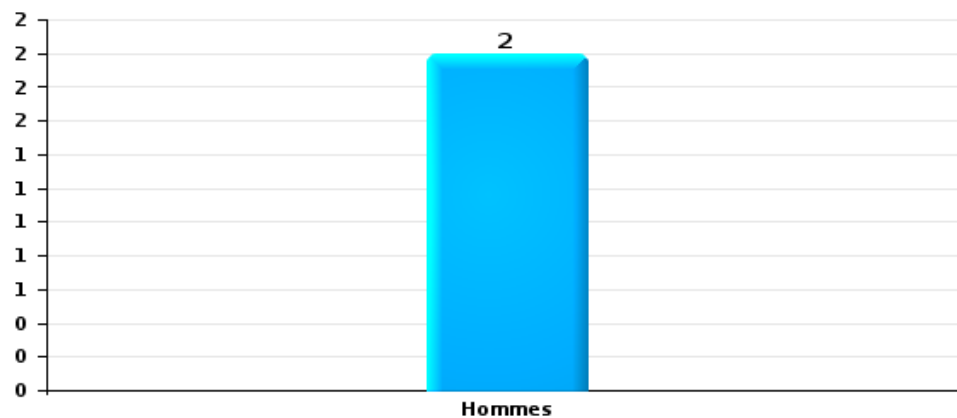
Nombre de suspects-fait selon le sexe





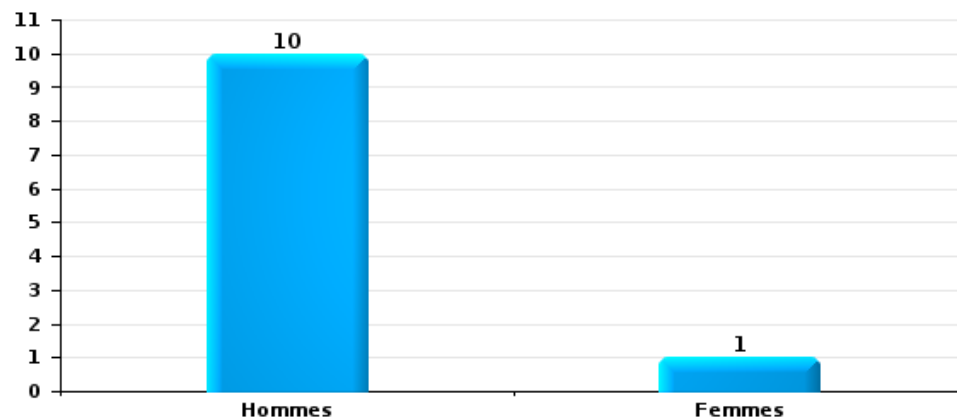
Dégradation de la propriété

Nombre de suspects-fait selon le sexe



Infr. contre l'intégrité physique

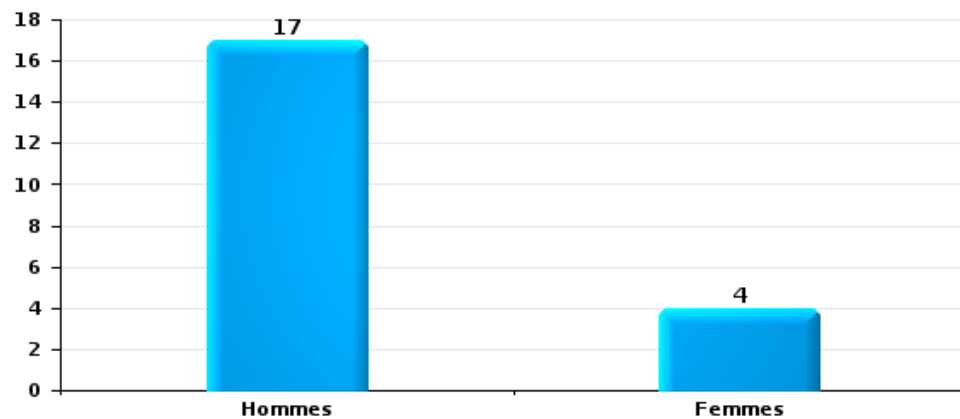
Nombre de suspects-fait selon le sexe





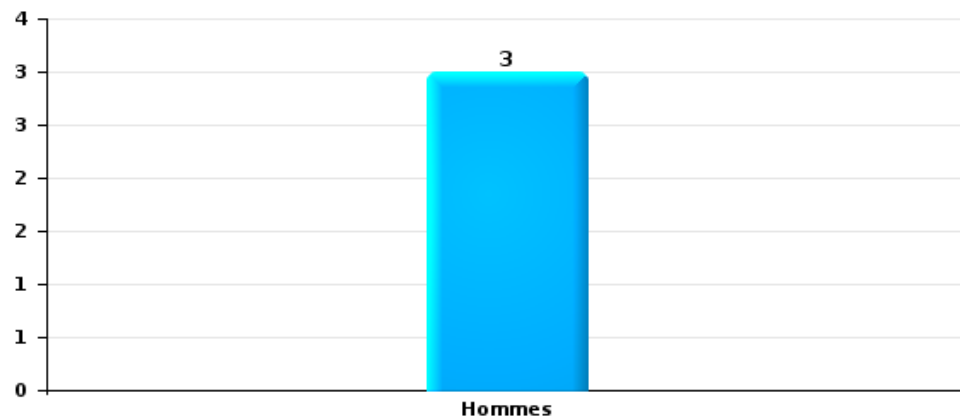
Drogues

Nombre de suspects-fait selon le sexe



Fraude

Nombre de suspects-fait selon le sexe





2.2. Nombre de suspects-fait selon le sexe des suspects identifiés (TOP 5 des figures criminelles)

Lorsqu'un même suspect a commis plusieurs faits durant la période considérée, il est aussi comptabilisé plusieurs fois (voir également la note méthodologique)

Walhain

2023



2.3. Nombre de suspects-fait selon l'âge des suspects identifiés (TOP 5 des catégories principales)

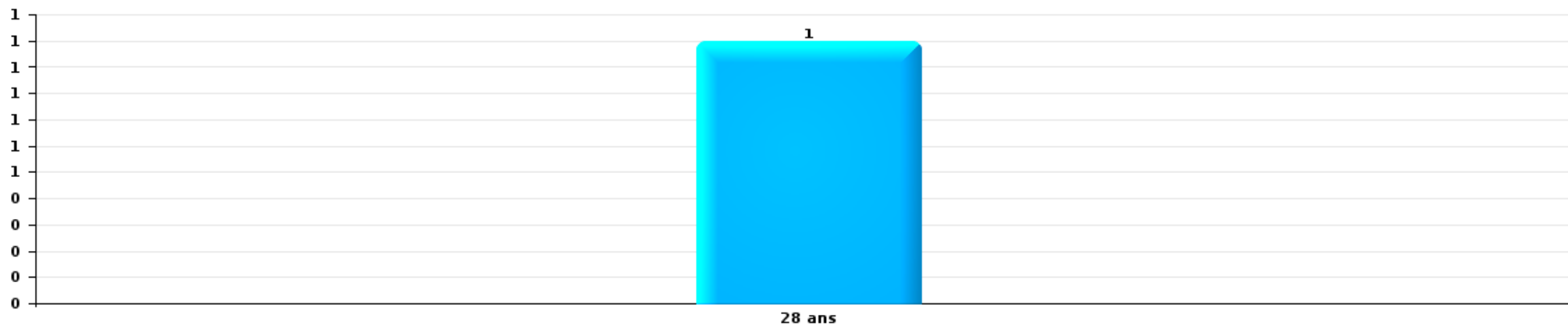
1) Lorsqu'un même suspect a commis plusieurs faits durant la période considérée, il est aussi comptabilisé plusieurs fois, qu'il ait le même âge ou non – 2) Les suspects au-dessous de 14 ans et à partir de 90 ans ne sont pas repris dans le tableau (voir également la note méthodologique)

Walhain

2023

Vol et extorsion

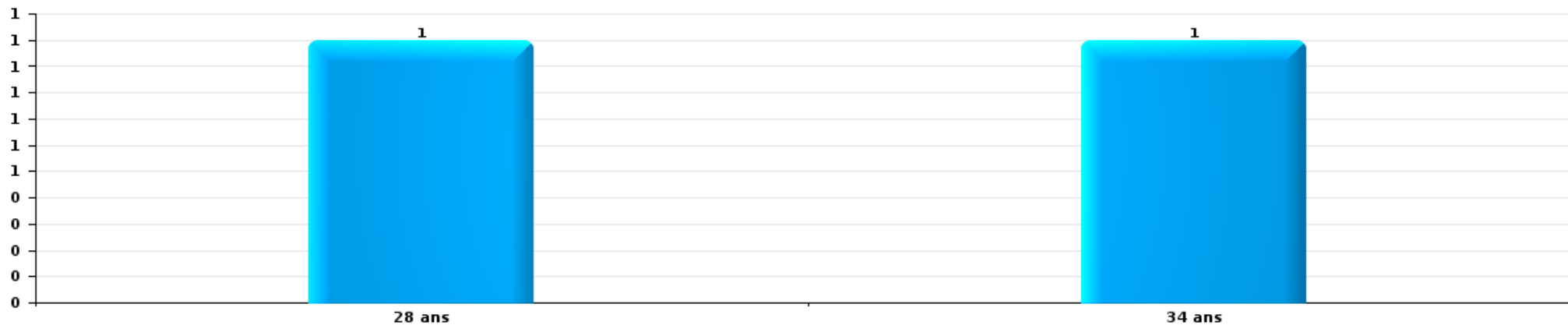
Nombre de suspects-fait par âge (chronologique)





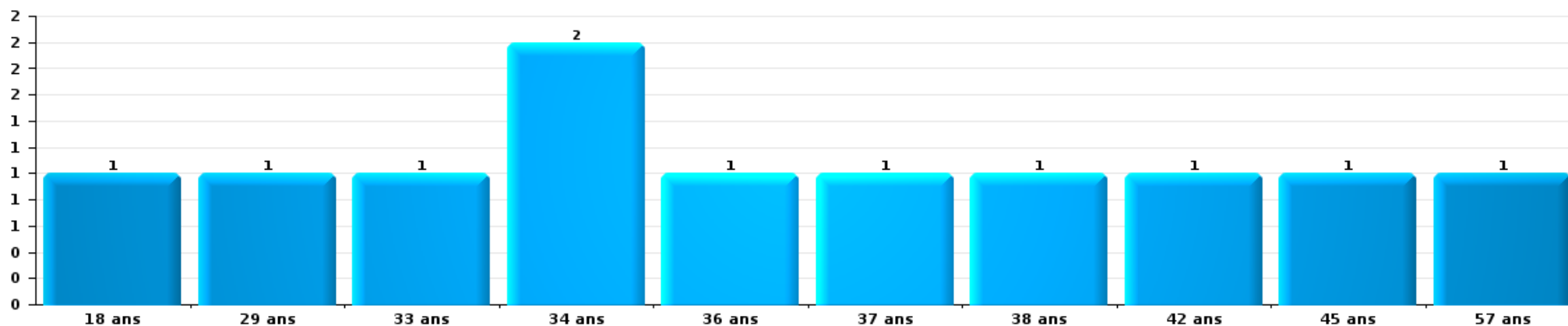
Dégradation de la propriété

Nombre de suspects-fait par âge (chronologique)



Infr. contre l'intégrité physique

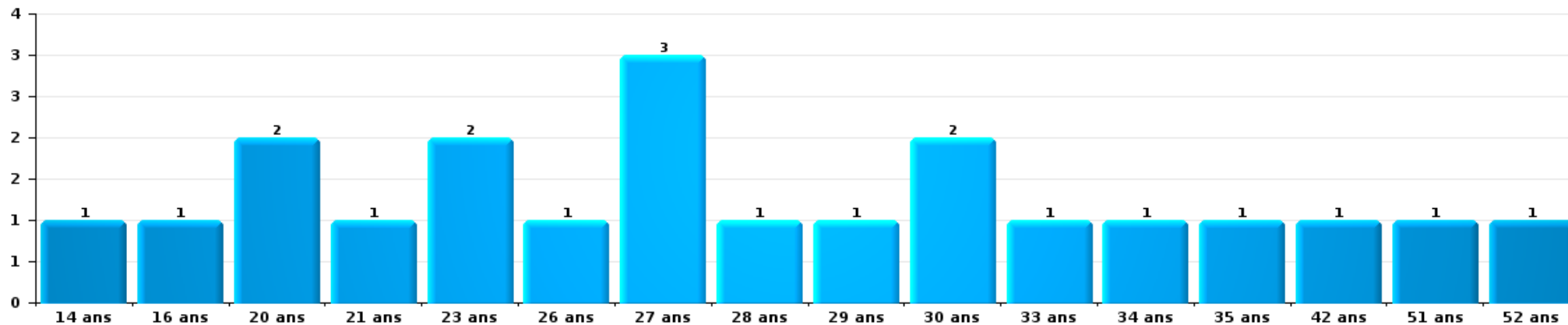
Nombre de suspects-fait par âge (chronologique)





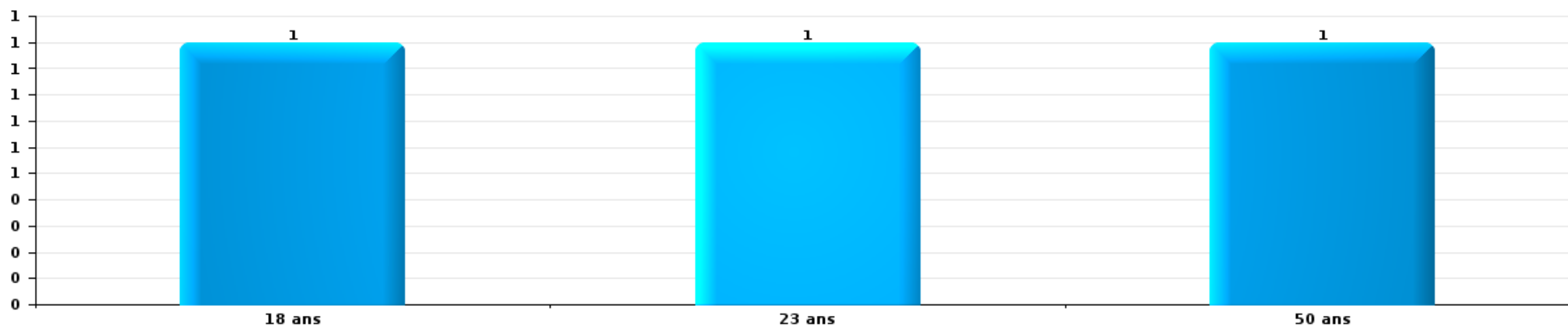
Drogues

Nombre de suspects-fait par âge (chronologique)



Fraude

Nombre de suspects-fait par âge (chronologique)





2.4. Nombre de suspects-fait selon l'âge des suspects identifiés (TOP 5 des figures criminelles)

1) Lorsqu'un même suspect a commis plusieurs faits durant la période considérée, il est aussi comptabilisé plusieurs fois, qu'il ait le même âge ou non – 2) Les suspects au-dessous de 14 ans et à partir de 90 ans ne sont pas repris dans le tableau (voir également la note méthodologique)

Walhain

2023

STATISTIQUES POLICIERES DE CRIMINALITE

LIEU DE PERPETRATION: COMMUNE

Walhain

***ANNEXE I: DETAIL PAR CATEGORIE DE DELIT
CODE PENAL***

Infraction Code pénal

Infr. contre l'intégrité physique

			2000	2013	2014	2015	2016	2017	2018	2019	2020	2021	2022	2023
Meurtre	Autres	Tent.										1	2	
		Sous-total										1	2	
Torture et maltraitance	Traitement inhumain	Acc.								1				
		Sous-total								1				
Coups et/ou blessures vol. en sphère familiale	Entre partenaires ou ex-partenaires	Acc.	2	14	9	6	4	5	9	7	10	6	16	12
	Lors d'un différend familial en général	Acc.	4											
	Par les parents envers un mineur	Acc.		1					1	1	1		3	1
	Envers les parents	Acc.		3	3	1		2	1	1	2	1	2	2
	Envers d'autres ascendants directs ou collatéraux	Acc.			2					1			2	
	Sous-total		6	18	14	7	4	7	11	10	13	7	23	15
Coups et/ou blessures vol. hors sphère familiale	Bagarres (=coups réciproques)	Acc.		1		3	1	2	2	5	7	1	7	2
	Envers un mineur par une pers. ayant autorité	Acc.				1				1	1			
	Envers un mineur qualité de l'auteur inconnue	Acc.	1					1					1	
	Envers pers. vulnérable (qualité auteur inconnue)	Acc.											1	
	Envers un mineur par cohabitant sans rel. Autorité	Acc.										1		
	Coups envers personnel transport public	Acc.				1								
	Coups envers profession médicale	Acc.												1
	Coups envers personnel institut d'enseignement	Acc.								1				
	Non spécifié	Acc.	8	7	7	12	7	15	11	10	10	9	8	7
	Sous-total		9	8	7	16	9	18	13	17	18	11	17	10
Autres infr. volontaires. c/ l'intégrité phys.	Délaissement d'enfant ou personne vulnérable	Acc.							1	1				
	Entrave méchante à la circulation	Acc.		1		2	3	2	1	2	2		2	2
	Voies de faits et violences légères	Acc.	1	2							1			
	Sous-total		1	3		2	3	2	2	3	3		2	2
Infr. involontaires contre l'intégrité physique	Coups et/ou blessures involontaires	Acc.	4			3	1			1			1	
	Morsure de chien	Acc.		3	1	1			1	2	2		3	2
	Sous-total		4	3	1	4	1		1	3	2		4	2
	Total		20	32	22	29	17	27	27	34	36	19	48	29

Infr. contre la liberté individuelle

		2000	2013	2014	2015	2016	2017	2018	2019	2020	2021	2022	2023
Enlèvement de mineur ou personne vulnérable	Enlèvement parental	Acc.			1								
		Tent.						1					
	Sous-total			1			1						
Détenion par un particulier		Acc.	2							1			
		Sous-total	2							1			
		Total	2		1			1		1			

Infr. contre les mœurs

			2000	2013	2014	2015	2016	2017	2018	2019	2020	2021	2022	2023
Viol n'ayant pas causé la mort	Victime < 10a	Acc.						1						
	Victime 14a - 16a	Acc.							1					
	Victime majeure	Acc. Tent.		1	1	2	1	1	1	1	1	2		
		Sous-total		1	1	2	1	2	2	1	1	3		
Viol n'ayant pas causé la mort (nvCPS)	Victime < 16a	Acc.											1	4
	Victime majeure	Acc.												1
		Sous-total											1	5
Attentat à la pudeur avec violence / menace	Victime 16a - 18a	Acc.										1		
	Victime majeure	Acc.									1			
		Sous-total									1	1		
Attentat à la pudeur sans violence / menace	Victime < 16a	Acc.								3	2	1		
	Victime âge inconnu	Acc.						1						
		Sous-total						1		3	2	1		
Atteinte intégrité sexuelle sans mort (nvCPS)	Victime < 16a	Acc.												1
	Victime 16a - 18a	Acc.												1
		Sous-total												2
Pornographie enfantine	Distribution	Acc.											1	
	Accès pornographie enfantine via technologie	Acc.							1					
		Sous-total							1				1	
Incitation à la débauche	Victime mineure	Acc.			1	1	1				1			
	Autre publicité pour débauche	Acc.								1				
		Sous-total			1	1	1			1	1			
Outrage public aux bonnes mœurs	Actions (exhibitionnisme, etc.)	Acc.						1	1				2	
	Ecrits, images, objets	Acc.						1	1					
	Exhibitionnisme (nvCPS)	Acc.												1
		Sous-total						2	2				2	1
Voyeurisme	Diffusion enregistrement nudité ou intimité	Acc.						2				1		
		Sous-total						2				1		
Voyeurisme via moyen technique ou autre (nvCPS)	Victime 16a - 18a	Acc.												1
	Victime majeure	Acc.												1
		Sous-total												2
Grooming online - avec ICT (nvCPS)	Victime < 16a	Acc.												1
		Sous-total												1
Exploitation sexuelle mineurs-prostitution (nvCPS)	Incitation à la débauche/prostit. (nvCPS)	Acc.												3
		Sous-total												3
Total				1	1	3	2	8	5	5	5	6	4	14

Infr. contre autres valeurs morales et sentiments

		2000	2013	2014	2015	2016	2017	2018	2019	2020	2021	2022	2023	
Harcèlement	Acc.		21	29	7	10	11	5	21	14	17	12	4	
	Sous-total		21	29	7	10	11	5	21	14	17	12	4	
Atteinte à l'honneur	Calomnie et diffamation	Acc.	6	5	2	3	3	5	1	4	3	3	1	
	Divulgence méchante	Acc.										1		
	Injures (Délit)	Acc.	1	1	3	2			1	2	1	1	3	
		Tent.		1										
	Sous-total	1	8	8	4	3	3	6	3	5	4	7	1	
Vie privée	Violation de domicile par un particulier	Acc.	2		1	3	4	3			1	1	2	
	Violation du secret des lettres	Acc.									1		1	
		Sous-total	2		1	3	4	3			2	1	3	
Tapage nocturne	Acc.	2		1										
	Sous-total	2		1										
Abus faiblesses de personnes	Acc.										1			
	Sous-total										1			
Cyberlokkking (leurre de mineur par ICT)	Acc.								1					
	Sous-total								1					
Occupation bien d'autrui (squatter)	Pénétrer / occuper / séjourner (bien non habité)	Acc.									1			
	Sous-total										1			
	Total	3	31	38	12	16	18	14	24	20	25	20	8	

Infr. relative au statut juridique de l'enfant

			2000	2013	2014	2015	2016	2017	2018	2019	2020	2021	2022	2023
Non-représentation d'enfants	Par les parents	Acc.	7	7	2	2	4	4	10	6	9	3	3	3
	Par une personne qui en a la charge	Acc.			1		1				1		1	1
		Sous-total	7	7	3	2	5	4	10	6	10	3	4	4
		Total	7	7	3	2	5	4	10	6	10	3	4	4

Vol et extorsion

			2000	2013	2014	2015	2016	2017	2018	2019	2020	2021	2022	2023
Vol avec circ. aggr.	Avec violence	Acc.	1	1				1	1		1	2		
		Tent.			1		1		1				1	
	Sans violence	Acc.	47	74	46	51	88	59	60	45	44	18	27	23
		Tent.	32	45	12	27	31	28	26	17	24	7	14	16
Sous-total			80	120	58	79	119	89	87	63	69	27	42	39
Vol sans circ. aggr.	Avec violence	Acc.					1							2
		Tent.											1	
	Sans violence, Vol à la tire	Acc.	1			1	1	1	1	2	2		1	1
		Acc.			1	1	1	1	2	1	1	2		
	Sans violence, Vol domestique	Acc.	28	22	35	41	37	39	21	25	25	25	20	21
Tent.			1	2			2	1					2	
Sous-total			29	23	38	43	40	43	25	28	28	27	22	26
Vol non spécifié		Acc.	29		1			1		1			1	
		Tent.	6											
	Sous-total			35		1		1		1		1		
Extorsion		Acc.				1								
		Tent.											1	2
	Sous-total						1					1	2	
Total			144	143	97	123	159	133	112	92	97	56	66	65

Fraude

		2000	2013	2014	2015	2016	2017	2018	2019	2020	2021	2022	2023
Blanchiment d'argent	Acc.					1					1		2
	Sous-total					1					1		2
Recel	Recel simple Acc.		2	1	1						1		
	Recel qualifié Acc.									1			
	Sous-total		2	1	1					1	1		
Grivèlerie	Carburant / lubrifiant Acc.	1	10	3		1	1	1					
	Voiture de location Acc.			1								1	
	Sous-total	1	10	4		1	1	1				1	
Détournement et destruction frauduleuse	Cel frauduleux Acc.	8									1		
	Non spécifié Acc.	1		1									
	Sous-total	9		1							1		
Escroquerie	Fraude par internet Acc.		7	6	4	2	5	7	6	10	10	14	12
	Fraude par internet Tent.		1		1	1		3		3		1	3
	Escroquerie sans internet Acc.		9	16	4	1	4	4	4	1	4	2	5
	Escroquerie sans internet Tent.		1			1	2	1				1	
	Non spécifié Acc.	3											
	Tent.	1											
	Sous-total	4	18	22	9	5	11	15	10	14	14	18	20
Tromperie	Marchandises vendues / travail fourni Acc.										1		
	Sous-total										1		
Abus de confiance et infr. apparentées	Abus de confiance Acc.	3	7	30	6	5	3	5	3	5	4	2	2
	Abus de confiance Tent.											1	
	Sous-total	3	7	30	6	5	3	5	3	5	4	3	2
Abus de biens sociaux	Autres Acc.						1						
	Sous-total						1						
Infr. liées à l'insolvabilité	Par des tiers Acc.				1								
	Non spécifié Acc.			1	2	1	1						
	Sous-total			1	3	1	1						
	Total	17	37	59	16	15	17	22	13	20	22	22	24

Dégradation de la propriété

			2000	2013	2014	2015	2016	2017	2018	2019	2020	2021	2022	2023
Incendie volontaire	Dans lieu habité (de jour)	Acc.			2									
	Dans un autre lieu (de jour)	Acc.		1		1			2				1	2
	Dans un autre lieu (de nuit)	Acc.		1			1		1			1		1
	Dans un autre lieu (moment indéterminé)	Acc.									1			
		Sous-total		2	2	1	1		3		1	1	1	3
Incendie involontaire		Acc.	5	3	3	1	3		5	1	4	2		
		Sous-total	5	3	3	1	3		5	1	4	2		
Destruction, dénaturation, dégradation	Avec circ. aggr.	Acc.	3	1	1		2	1	1	1				1
	Destruction de biens agricoles	Acc.				1	1			1				
	Non spécifié	Acc.	2											
		Sous-total	5	1	1	1	3	1	1	2				1
Vandalisme	Sur véhicules	Acc.	13	15	8	8	16	15	13	18	14	11	11	10
	Sur autres biens mobiliers	Acc.	2	3	5		2	1	3	4	1	2	2	3
	Graffitis	Acc.					2	1						
	Autres détériorations sur biens immobiliers	Acc.	1	9	5	11	11	11	5	3	8	3	9	7
	Dégradation de clôture	Acc.		3	4	2			3	2	1			
		Sous-total	16	30	22	21	31	28	24	27	24	16	22	20
		Total	26	36	28	24	38	29	33	30	29	19	23	24

Infr. contre la sécurité publique

		2000	2013	2014	2015	2016	2017	2018	2019	2020	2021	2022	2023
Association de malfaiteurs	Acc.		1			1	1				1		
	Sous-total		1			1	1				1		
Menaces	Menace d'attentat	Acc.								1			
	Verbales	Acc.	9	12	13	7	5	8	7	11	7	5	5
	Ecrites	Acc.		3	2	4	3	7	5	5	5	2	6
	Par gestes, emblèmes	Acc.	2	6	2	2	3	7	1	6	5	1	5
	Tent.										1		
	Sous-total	11	21	17	13	11	22	13	22	19	8	16	12
	Total	11	22	17	13	12	23	13	22	19	9	16	12

Infr. contre l'autorité publique

		2000	2013	2014	2015	2016	2017	2018	2019	2020	2021	2022	2023
Violence c/ personnes investies autorité publique	Acc.											1	
	Sous-total											1	
Rébellion	Rébellion armée	Acc.	1			1						1	
	Rébellion non armée	Acc.	1			1	1		1			2	2
	Sous-total		2			2	1		1			3	2
Outrages	Acc.		4	1	1	4	1	1	1	1	3	6	6
	Sous-total		4	1	1	4	1	1	1	1	3	6	6
Autres infractions	Bris de scellés	Acc.	1									1	
	Loteries, maisons de jeu et de prêts sur gages	Acc.			1								
	Sous-total		1		1							1	
		Total	7	1	2	6	2	1	2	1	3	11	8

Infr. contre la foi publique

			2000	2013	2014	2015	2016	2017	2018	2019	2020	2021	2022	2023	
Faux en écritures	Faux en écritures	Acc.	2		1	1		1	1	2	1		2	1	
	Usage de faux en écrit. et écrit. falsifiées	Acc.	2	2	1		2	2	2		2	2	3	7	
		Sous-total	4	2	2	1	2	3	3	2	3	2	5	8	
Usurpation	Immixtion dans fonctions publiques	Acc.	1							1					
	De fonctions	Acc.				1				1					
	De nom	Acc.		3	1	1	3	1	1	1	2	5	1	3	
		Sous-total	1	3	1	1	4	1	1	3	2	5	1	3	
Contrefaçon / falsification	Contrefaçon	Acc.							1				1		
		Sous-total							1				1		
Fausses monnaies	Emission	Acc.						1						1	
	Autres	Acc.	1		1										
		Sous-total	1		1			1						1	
Faux en justice	Fausses déclarations	Acc.							1				1		
		Sous-total							1				1		
			Total	6	5	4	2	6	5	6	5	5	9	6	12



Walhain

Infraction Code pénal

Infr. contre la famille

		2000	2013	2014	2015	2016	2017	2018	2019	2020	2021	2022	2023
Refus du droit aux relations personnelles	Acc.	5	3	2	2	1		2	2	1	1	1	3
	Sous-total	5	3	2	2	1		2	2	1	1	1	3
Non-acquittement pension alimentaire	Acc.	1	2	3			1						1
	Sous-total	1	2	3			1						1
Non spécifié	Acc.	1											
	Sous-total	1											
	Total	7	5	5	2	1	1	2	2	1	1	1	4

Criminalité informatique

		2000	2013	2014	2015	2016	2017	2018	2019	2020	2021	2022	2023
Hacking	Acc.				3		1			1	2	4	1
	Sous-total				3		1			1	2	4	1
Fraude informatique	Acc.		2	2	3	7	4	30	15	19	23	26	40
	Tent.		1				1	2	1		2		1
	Sous-total		3	2	3	7	5	32	16	19	25	26	41
Sabotage	Acc.						2	1					
	Sous-total						2	1					
	Total		3	2	6	7	8	33	16	20	27	30	42



Contravention Code pénal

		2000	2013	2014	2015	2016	2017	2018	2019	2020	2021	2022	2023
Injures (Contravention)	Acc.	1											
	Sous-total	1											
Divagation d'animaux	Acc.	1											
	Sous-total	1											
Autres contraventions CP	Acc.	1											
	Sous-total	1											
	Total	3											

STATISTIQUES POLICIERES DE CRIMINALITE

LIEU DE PERPETRATION: COMMUNE

Walhain

***ANNEXE II: DETAIL PAR CATEGORIE DE DELIT
LOIS SPECIALES***



Walhain

Infraction Lois spéciales

Drogues

			2000	2013	2014	2015	2016	2017	2018	2019	2020	2021	2022	2023
Détention		Acc.	2	11	8	7	13	4	16	7	2	25	34	21
		Sous-total	2	11	8	7	13	4	16	7	2	25	34	21
Usage	Usage en groupe	Acc.	3											
	Usage individuel	Acc.	1											
	Faciliter l'usage	Acc.		1		2	2		1	1			1	
		Sous-total	4	1		2	2		1	1			1	
Importation et exportation		Acc.						1	1			7	4	1
		Sous-total						1	1			7	4	1
Fabrication		Acc.			1	2	2					2	5	1
		Sous-total			1	2	2					2	5	1
Commerce		Acc.	1	5	1	4	3	4	4	1		6	4	1
		Sous-total	1	5	1	4	3	4	4	1		6	4	1
Autres		Acc.	3	1		1	1		1	2			2	
		Sous-total	3	1		1	1		1	2			2	
		Total	10	18	10	16	21	9	23	11	2	40	50	24

Législation sur les étrangers

			2000	2013	2014	2015	2016	2017	2018	2019	2020	2021	2022	2023
Transmigration illégale	Accès au territoire	Acc.		2	1	1			3					3
	Séjour	Acc.	1	12	8		4	1	1	1	2	2	5	2
	Inscription au registre des étrangers	Acc.	1	9	1		2	2	5	2	2	4	2	5
		Sous-total	2	23	10	1	6	3	9	3	4	6	7	10
		Total	2	23	10	1	6	3	9	3	4	6	7	10



Environnement

			2000	2013	2014	2015	2016	2017	2018	2019	2020	2021	2022	2023
Déchets	Transport de déchets	Acc.											1	1
	Déchets par professionnel	Acc.		6	2		1	1			1		1	
	Déchets par particulier	Acc.		6	8	3	7	10	14	8	4		2	
	Déchets par personne indéterminée	Acc.	7											
	Déchets: permis/autorisation	Acc.										1		
	Sous-total		7	12	10	3	8	11	14	8	5	1	4	1
Autres que déchets	Urbanisme	Acc.	1	1			3	1		1	1	1	1	
	Bruit	Acc.	1											
	Pollution de l'eau	Acc.				1								
	Pollution du sol	Acc.								1	1			
	Sous-total		2	1		1	3	1		2	2	1	1	
Biodiversité / Faune et flore	Bien-être animal	Acc.	2	1				3	2		1		4	2
		Tent.							1					
	Destruction d'animaux	Acc.		1	1	2								
		Tent.				1								
	Sous-total		2	2	1	3		3	3		1		4	2
	Total		11	15	11	7	11	15	17	10	8	2	9	3



Armes et explosifs

			2000	2013	2014	2015	2016	2017	2018	2019	2020	2021	2022	2023	
Détention illégale	Arme à feu	Acc.		5		2	2	2		2	4	3	1	3	
		Tent.													
	Arme blanche ou non à feu	Acc.			2	1		1	1	1	4	3	2		
		Munition	Acc.			1							1		
	Pièces/accessoires	Acc.												1	
Sous-total				5	3	4	2	3	1	3	8	7	4	3	
Port / transport illégal	Arme à feu	Acc.										1			
	Arme blanche ou non à feu	Acc.				1	1	2	1			2	2	2	
	Munition	Acc.										1			
	Pièces/accessoires	Acc.												1	
Sous-total						1	1	2	1			4	2	3	
Commerce illégal	Arme à feu	Acc.												1	
Sous-total														1	
Explosifs		Acc.										1			
Sous-total												1			
Autre	Stockage	Acc.												1	
	Non spécifié	Acc.	2												
Sous-total			2											1	
Total			2	5	3	5	3	5	2	3	8	12	6	8	



Protection de la personne

			2000	2013	2014	2015	2016	2017	2018	2019	2020	2021	2022	2023
Discrimination	Racisme et xénophobie	Acc.						1						
	Fondée sur le sexe (sexisme)	Acc.												1
	Autre discrimination	Acc.								1				
		Sous-total						1		1				
Droits d'auteur		Acc.				1								
		Sous-total			1									
Protection de la vie privée		Acc.							1		1			
		Sous-total							1		1			
Caméras de surveillance		Acc.									1			
		Sous-total									1			
Droit à l'image		Acc.							1		1	1		1
		Sous-total							1		1	1		1
Autres		Acc.												1
		Sous-total												1
			Total			1		1	2	1	3	1		3



Walhain

Infraction Lois spéciales

Loi du football

		2000	2013	2014	2015	2016	2017	2018	2019	2020	2021	2022	2023
Vente irrégulière de tickets	Acc.						2						
	Sous-total:						2						
	Total:						2						

Protection de la jeunesse

		2000	2013	2014	2015	2016	2017	2018	2019	2020	2021	2022	2023
Législation sur l'obligation scolaire	Acc.												1
	Sous-total:												1
Législation sur la protection de la jeunesse	Acc.		9	9	3	5	3	2	7	6	10	9	6
	Sous-total:		9	9	3	5	3	2	7	6	10	9	6
	Total:		9	9	3	5	3	2	7	6	10	9	7



Code pénal social

		2000	2013	2014	2015	2016	2017	2018	2019	2020	2021	2022	2023
Harcèlement au travail	Acc.							1	1				
	Sous-total:							1	1				
Violence au travail	Acc.				1								
	Sous-total:				1								
Travail illégal	Acc.		1	1	2	1						1	
	Sous-total:		1	1	2	1						1	
Fraude sociale aux cotisations (travail au noir)	Acc.			1	1	2			1	1	1		1
	Sous-total:			1	1	2			1	1	1		1
Documents sociaux	Acc.											1	
	Sous-total:											1	
Infr. contre foi publique en droit pénal social	Acc.				2		2	2	2	3			1
	Sous-total:				2		2	2	2	3			1
Escroquerie en droit pénal social	Acc.										1		1
	Tent.									1			
	Sous-total:									1	1		1
	Total:		1	2	5	4	2	3	4	5	2	2	3

Ivresse et alcool

		2000	2013	2014	2015	2016	2017	2018	2019	2020	2021	2022	2023
Ivresse publique	Acc.	1	3	1	1		1		3		1	3	6
	Sous-total:	1	3	1	1		1		3		1	3	6
	Total:	1	3	1	1		1		3		1	3	6

Registre de population

		2000	2013	2014	2015	2016	2017	2018	2019	2020	2021	2022	2023
	Acc.	7	10	5	6	14	10	11	11	24	15	22	19
	Sous-total:	7	10	5	6	14	10	11	11	24	15	22	19
	Total:	7	10	5	6	14	10	11	11	24	15	22	19



Carte d'identité

		2000	2013	2014	2015	2016	2017	2018	2019	2020	2021	2022	2023
Refus de présentation	Acc.											1	
	Sous-total:											1	
Autres	Acc.	1		2	1			1					
	Sous-total:	1		2	1			1					
	Total:	1		2	1			1				1	

Santé publique

		2000	2013	2014	2015	2016	2017	2018	2019	2020	2021	2022	2023
Politique de la santé	Acc.									2			
	Sous-total:									2			
Refus ou négligence respect mesures	Acc.									52	11		
	Sous-total:									52	11		
	Total:									54	11		

Travail

		2000	2013	2014	2015	2016	2017	2018	2019	2020	2021	2022	2023
Règlement général protection du travail	Acc.							2		1			
	Sous-total:							2		1			
Fraude sociale aux cotisations (travail au noir)	Acc.					2		1					
	Sous-total:					2		1					
Autres	Acc.			1									
	Sous-total:			1									
	Total:			1		2		3		1			



Protection des revenus publics

		2000	2013	2014	2015	2016	2017	2018	2019	2020	2021	2022	2023
Douane et accises	Acc.											1	1
	Sous-total:											1	1
Taxe de circulation / TMC	Acc.										1		1
	Sous-total:										1		1
	Total:										1	1	2

Législation économique

		2000	2013	2014	2015	2016	2017	2018	2019	2020	2021	2022	2023
Sociétés	Acc.								1				
	Sous-total:								1				
	Total:								1				

Pratiques commerciales

		2000	2013	2014	2015	2016	2017	2018	2019	2020	2021	2022	2023
Pratiques du marché et protection du consommateur	Acc.												1
	Sous-total:												1
	Total:												1

Autres lois spéciales

		2000	2013	2014	2015	2016	2017	2018	2019	2020	2021	2022	2023
Transport	Acc.										1		1
	Sous-total:										1		1
Energie	Acc.												1
	Sous-total:												1
Dégradation involontaire câbles télécommunication	Acc.				1								
	Sous-total:				1								
Autres	Acc.	1											
	Tent.											1	
	Sous-total:	1										1	
	Total:	1				1					1	1	2



STATISTIQUES POLICIERES DE CRIMINALITE

LIEU DE PERPETRATION: COMMUNE

Walhain

***ANNEXE III: DETAIL
FIGURES CRIMINELLES / PHENOMENES***



Walhain

FC Vol moyen de transport

		2000	2013	2014	2015	2016	2017	2018	2019	2020	2021	2022	2023
Vol de voiture	Acc.	20	2	4	7	1	4	3	3	3	1	6	1
	Tent.	4		1			2						
	Total	24	2	5	7	1	6	3	3	3	1	6	1
Vol de moto	Acc.									4			
	Total									4			
Carjacking	Acc.	2					1						
	Total	2					1						
Vol dans les garages	Acc.	4	2	1	2			2	1	1		3	
	Total	4	2	1	2			2	1	1		3	
Vol de vélomoteur	Acc.				1		1			1			
	Tent.			1									
	Total			1	1		1			1			
Vol de vélo	Acc.	1	2	2	1	2	4	1		3	1	3	2
	Total	1	2	2	1	2	4	1		3	1	3	2



FC Cambriolage

		2000	2013	2014	2015	2016	2017	2018	2019	2020	2021	2022	2023
Cambriolage dans habitation	Acc.	45	50	20	29	35	22	45	28	26	15	13	17
	Tent.	30	36	8	22	22	17	16	14	16	6	11	9
	Total	75	86	28	51	57	39	61	42	42	21	24	26
Cambriolage ds entreprise ou commerce	Acc.	4	5	2		6	1	3	1	3			2
	Tent.	2	3	1			1	2		2			3
	Total	6	8	3		6	2	5	1	5			5
Cambriolage ds service public ou bâtiment administ	Acc.	1	1	1	4	12	5	4	2	1			2
	Tent.				1	2	2					1	
	Total	1	1	1	5	14	7	4	2	1		1	2
Cambriolage dans bâtiment (total)	Acc.	50	56	23	33	53	28	52	31	30	15	13	21
	Tent.	32	39	9	23	24	20	18	14	18	6	12	12
	Total	82	95	32	56	77	48	70	45	48	21	25	33

FC Vol autre

		2000	2013	2014	2015	2016	2017	2018	2019	2020	2021	2022	2023
Vol à main armée	Acc.	2							1		1		
	Tent.				1							2	
	Total	2			1				1		1	2	
Vol avec violence sans arme	Acc.		2		3	1	2	1		2	1		2
	Tent.						1		1		1	2	
	Total		2		3	1	3	1	1	2	2	2	2
Vol dans ou sur un véhicule	Acc.	18	19	16	17	32	25	9	15	6	5	5	3
	Tent.	1	4		2	6	7	3	1	4	1	1	3
	Total	19	23	16	19	38	32	12	16	10	6	6	6
Vol d'armes et explosifs	Acc.	2	2	3	2	1		5	2		2	1	3
	Tent.												
	Total	2	2	3	2	1		5	2		2	1	3
Vol à la tire	Acc.	1			1	1	1	1	2	2	1	1	1
	Tent.												
	Total	1			1	1	1	1	2	2	1	1	1



FC Vol autre

		2000	2013	2014	2015	2016	2017	2018	2019	2020	2021	2022	2023
Vol à l'étalage	Acc.		1	1	7	6	3	1	6	2			
	Tent.			1			1						
	Total		1	2	7	6	4	1	6	2			
Vol par ruse	Acc.				2	1	1		4			1	2
	Tent.				1								
	Total				3	1	1		4			1	2
Vol de métaux	Acc.			3		1	5	2		1	2	1	1
	Tent.												
	Total			3		1	5	2		1	2	1	1
Vol sur les chantiers	Acc.			3	2	4	6			2	3	1	1
	Tent.					1							
	Total			3	2	5	6			2	3	1	1
Vol d'animaux	Acc.		2					1	1		1		
	Tent.												
	Total		2					1	1		1		
Vol de cargaison	Acc.			3	5	11	3	1	7	1			
	Tent.		1		1		2			3			
	Total		1	3	6	11	5	1	7	4			



Criminalité ICT

		2000	2013	2014	2015	2016	2017	2018	2019	2020	2021	2022	2023
Fraude de cartes de paiements	Acc.		1	1	1	4	2	4	7	3	1	6	9
	Tent.							1					
	Total		1	1	1	4	2	5	7	3	1	6	9
Phishing	Acc.				1				1	2	3	9	15
	Tent.										1		
	Total				1				1	2	4	9	15
Ransomware	Acc.						1				1		
	Tent.												
	Total						1				1		
Shouldersurfing	Acc.		1										1
	Tent.							1					
	Total		1					1					1
Skimming	Acc.						1		1				
	Tent.												
	Total						1		1				

FC Autre

		2000	2013	2014	2015	2016	2017	2018	2019	2020	2021	2022	2023
Violence contre les métiers d'intérêt général	Acc.				1				1			1	1
	Tent.												
	Total				1				1			1	1
Viol collectif	Acc.										1		
	Tent.												
	Total										1		
Graffiti	Acc.				2	1							
	Tent.												
	Total				2	1							
Dégradation de voiture	Acc.	3	16	9	6	16	11	14	18	14	10	11	10
	Tent.												
	Total	3	16	9	6	16	11	14	18	14	10	11	10



PH Violence intrafamiliale (VIF)

		2000	2013	2014	2015	2016	2017	2018	2019	2020	2021	2022	2023
VIF: physique, dans le couple	Acc.	2	16	9	7	4	6	10	7	10	6	16	12
	Total	2	16	9	7	4	6	10	7	10	6	16	12
VIF: physique, envers des descendants	Acc.		1	2	2			1	2	1	1	3	2
	Tent.							1					
	Total		1	2	2			2	2	1	1	3	2
VIF: physique, envers d'autres membres	Acc.	4	3	6	1		2	3	3	2	1	5	2
	Total	4	3	6	1		2	3	3	2	1	5	2
VIF: sexuelle, dans le couple	Acc.									1			1
	Total									1			1
VIF: sexuelle, envers des descendants	Acc.						1				1		
	Total						1				1		
VIF: psychique, dans le couple	Acc.	12	12	9	5	7	6	12	11	13	8	6	8
	Total	12	12	9	5	7	6	12	11	13	8	6	8
VIF: psychique, envers des descendants	Acc.					1	2				1	1	1
	Total					1	2				1	1	1
VIF: psychique, envers d'autres membres	Acc.			2		1							1
	Total			2		1							1
VIF: économique, dans le couple	Acc.			1	1								
	Total			1	1								
VIF: économique, envers d'autres membres	Acc.	2	2	3		1	2				1	2	1
	Total	2	2	3		1	2				1	2	1



PH Drogues

		2000	2013	2014	2015	2016	2017	2018	2019	2020	2021	2022	2023
Vente de cocaïne	Acc.					2	2	1			3	2	1
	Total					2	2	1			3	2	1
Import-export de cocaïne	Acc.										2		
	Total										2		
Vente de drogues synthétiques	Acc.				1				1				
	Total				1				1				
Production de cannabis (culture)	Acc.				1	2						2	
	Total				1	2						2	
Import-export de cannabis en grande quantité	Acc.										2		1
	Total										2		1
Vente-traffic d'héroïne	Acc.							1					
	Total							1					

PH Trafic d'armes

		2000	2013	2014	2015	2016	2017	2018	2019	2020	2021	2022	2023
Commerce et production d'arme à feu et mun.	Acc.												1
	Total												1

PH Traite des êtres humains

		2000	2013	2014	2015	2016	2017	2018	2019	2020	2021	2022	2023
TEH - exploitation sexuelle	Acc.												2
	Total												2

PH Violence dans l'espace public

		2000	2013	2014	2015	2016	2017	2018	2019	2020	2021	2022	2023
Violence physique (transport public)	Acc.				1								
	Total				1								
Violence physique (voie publique)	Acc.	2	7	4	7	3	6	8	9	4	5	8	6
	Tent.										1	1	
	Total	2	7	4	7	3	6	8	9	4	6	9	6



PH Violence dans l'espace public

		2000	2013	2014	2015	2016	2017	2018	2019	2020	2021	2022	2023
Violence physique (endroit accessible au public)	Acc.	5	1			2	4	2	1	1	4	7	2
	Total	5	1			2	4	2	1	1	4	7	2
Violence sexuelle (voie publique)	Acc.												1
	Total												1
Violence sexuelle (autre endroit public)	Acc.							1					
	Total							1					
Violence sexuelle (endroit accessible au public)	Acc.									1	2	2	3
	Total									1	2	2	3
Violence psychique (voie publique)	Acc.	2	11	7	3	7	3	5	9	5	6	10	5
	Total	2	11	7	3	7	3	5	9	5	6	10	5
Violence psychique (endroit accessible au public)	Acc.		3	4	1	3	4	2	2	3	2	5	2
	Total		3	4	1	3	4	2	2	3	2	5	2
Vol à main armée (voie publique)	Acc.	1											
	Tent.				1							1	
	Total	1			1							1	
Vol à main armée (endroit accessible au public)	Acc.	1							1				
	Tent.											1	
	Total	1							1			1	
Vol avec violence sans arme (voie publique)	Acc.				1	1	1			1			
	Tent.						1						
	Total				1	1	2			1			
Vol avec violence sans arme (endr. acces. au pub.)	Acc.		1				1			1			1
	Total		1				1			1			1



PH Autre

		2000	2013	2014	2015	2016	2017	2018	2019	2020	2021	2022	2023
Faux policiers	Acc.				1				1				
	Tent.				1		1						
	Total				2		1		1				
Cyberharcèlement	Acc.		1	8	7	5	8	6	9	8	7	15	4
	Tent.												
	Total		1	8	7	5	8	6	9	8	7	15	4
Fraude à l'identité	Acc.	1	4	3	3	5	3	2	4	4	5	3	8
	Tent.					1				1			
	Total	1	4	3	3	6	3	2	4	5	5	3	8

STATISTIQUES POLICIERES DE CRIMINALITE

LIEU DE PERPETRATION: COMMUNE

Walhain

***ANNEXE IV: FAITS ENREGISTRES
NON CRIMINELS***



Walhain

Faits non criminels

Maladies / Décès / Disparition

	2000	2013	2014	2015	2016	2017	2018	2019	2020	2021	2022	2023
Suicide	2	8	1	2	2	2	1	5	2	2	2	2
Personne malade		4	3	3	2	3	2	4	5	2	7	4
Décès naturel					2		2		1	1	1	
Disparition (personne disparue)		1		1	1		2	1		3	1	
Accident (sauf roulage)		1		1			1					
Total	2	14	4	7	7	5	8	10	8	8	11	6

Appels

	2000	2013	2014	2015	2016	2017	2018	2019	2020	2021	2022	2023
Appels					1		1					
Total					1		1					

Problèmes sociaux

	2000	2013	2014	2015	2016	2017	2018	2019	2020	2021	2022	2023
Différends familiaux	21	32	24	17	11	8	12	17	11	8	12	5
Différend (pas de coups)	8	9	6	12	11	3	13	5	7	4	8	2
Affaire civile		4	4	6	3	3	1	3	2	4	1	4
Protection de la jeunesse	4	1					1		1	1	2	
Autres	1		1									
Total	34	46	35	35	25	14	27	25	21	17	23	11



Catastrophes

	2000	2013	2014	2015	2016	2017	2018	2019	2020	2021	2022	2023
Dégâts tempête								1				
Autres	1					1						
Total	1					1		1				

Ordre public

	2000	2013	2014	2015	2016	2017	2018	2019	2020	2021	2022	2023
Troubles				2	1	1		1				
Total				2	1	1		1				

Agissements suspects

	2000	2013	2014	2015	2016	2017	2018	2019	2020	2021	2022	2023
		7	4	3	2	5	1	1	1	3	1	1
Total		7	4	3	2	5	1	1	1	3	1	1

Objets trouvés

	2000	2013	2014	2015	2016	2017	2018	2019	2020	2021	2022	2023
	1					4	1		1		1	
Total	1					4	1		1		1	

Objets perdus

	2000	2013	2014	2015	2016	2017	2018	2019	2020	2021	2022	2023
	56	76	88	110	127	75	125	113	95	101	102	112
Total	56	76	88	110	127	75	125	113	95	101	102	112



Autres non-infractions

	2000	2013	2014	2015	2016	2017	2018	2019	2020	2021	2022	2023
Ordonnance de capture												1
Non-respect des conditions									2	2		1
Procès-verbal d'information	2	5	7	6	6	2	3		1	3	4	2
Notification		16	14	13	10	8	9	12	13	26	18	22
Dégradation involontaire câbles (non-télécom)		1										
Fonction de contrôle armes							1					2
Autres non infractions	2											
Total	4	22	21	19	16	10	13	12	16	31	22	28