

# ***STATISTIQUES POLICIERES DE CRIMINALITE***

---

*LIEU DE PERPETRATION: COMMUNE*

**Villers-la-Ville**

**2000 - 2023**

*Police fédérale - DGRIDRIIBIPOL*

# ***STATISTIQUES POLICIERES DE CRIMINALITE***

---

***LIEU DE PERPETRATION: COMMUNE***

**Villers-la-Ville**

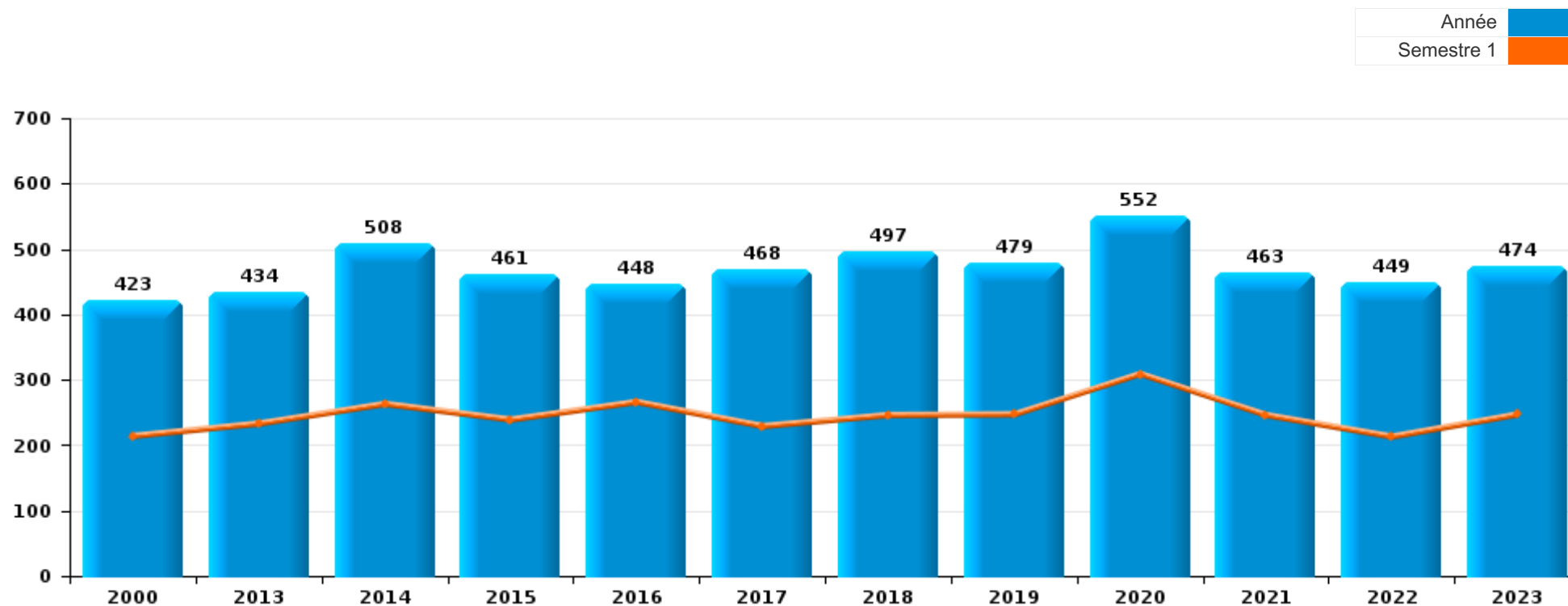
***PARTIE I : INFRACTIONS JUDICIAIRES***

## CRIMINALITE ENREGISTREE COMMISE AU NIVEAU DE LA COMMUNE



### Villers-la-Ville

	2000	2013	2014	2015	2016	2017	2018	2019	2020	2021	2022	2023
Nombre total des délits	423	434	508	461	448	468	497	479	552	463	449	474





Villers-la-Ville

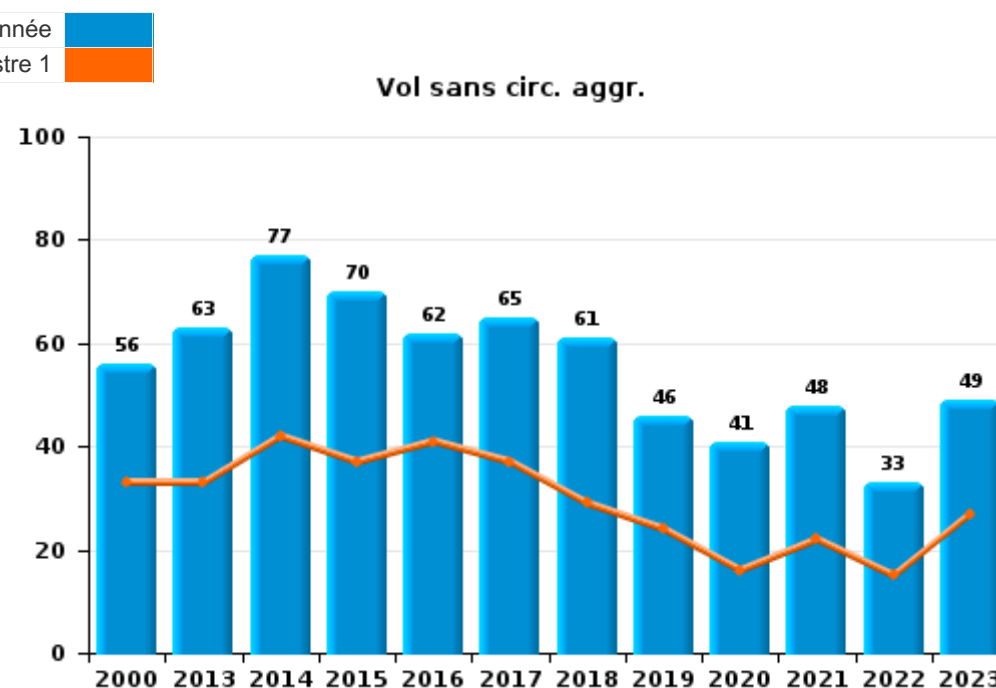
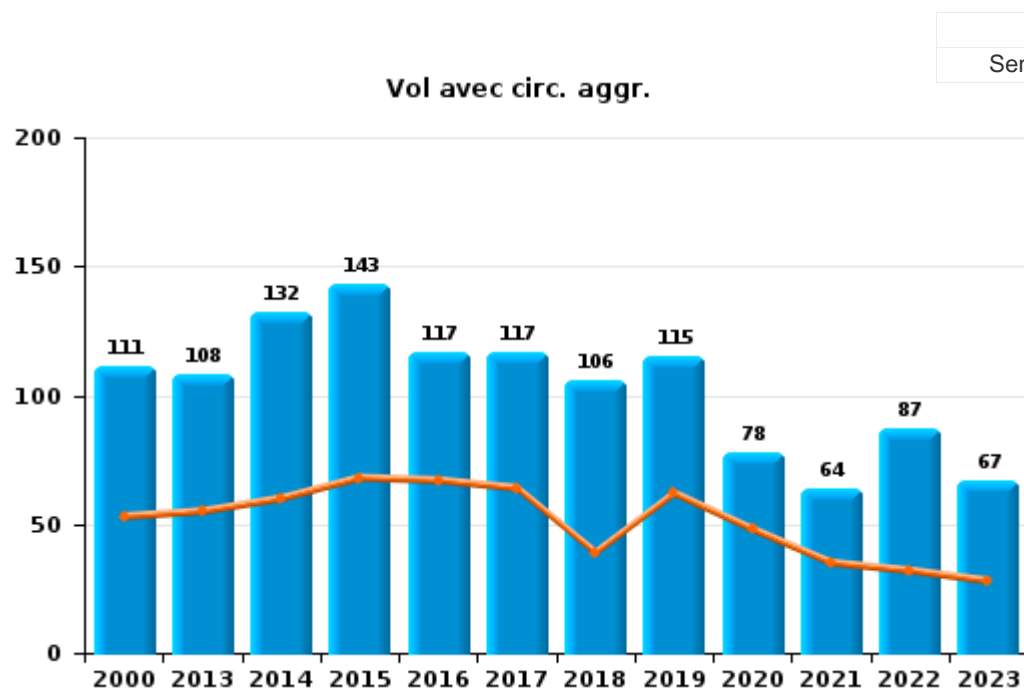
	2000	2013	2014	2015	2016	2017	2018	2019	2020	2021	2022	2023
Vol et extorsion	193	173	210	214	179	182	168	163	121	113	123	117
Infr. contre l'intégrité physique	47	38	43	35	35	42	44	49	61	32	53	64
Dégradation de la propriété	40	40	43	27	29	39	45	42	34	34	39	39
Infr. contre autres valeurs morales et sentiments	5	25	30	25	22	24	33	32	42	31	32	45
Fraude	24	18	14	20	16	24	18	39	35	32	38	42
Drogues	9	11	30	25	40	36	45	16	19	28	10	27
Infr. contre la sécurité publique	26	16	19	18	17	25	31	31	40	25	19	22
Criminalité informatique		13	10	4	9	25	23	17	30	43	63	42
Registre de population		10	17	14	10	14	18	11	13	22	16	7
Infr. relative au statut juridique de l'enfant	3	13	24	13	30	7	12	9	14	9	7	5
Protection de la jeunesse	1	13	20	16	3	8	16	14	11	8	6	9
Environnement	13	10	3	7	17	7	5	6	21	5	5	8
Santé publique									63	35		
Infr. contre les moeurs	19	9	5	3	11	5	4	8	7	7	10	4
Infr. contre la famille	17	7	9	7		5	10	5	10	9	5	6
Armes et explosifs	6	9	8	4	9	7	8	13	6	5	3	4
Infr. contre la foi publique	4	7	6	13	2	4	2	6	8	6	5	4
Infr. contre l'autorité publique	1	2	1		2	4	4	4	7	4	5	7
Législation sur les étrangers	1	14	8	4			2	1	3	1	1	5
Code pénal social		1	3	5	6	3	1	4	2	7		2
Ivresse et alcool		1	1	1	3	2	4	1		2	2	6
Protection de la personne	4	1	1	1	2			1	3	3	3	4
Autres lois spéciales		1	1		3	1	1	5		1	1	
Contravention Code pénal	8		1	2								
Travail			1	1		1	3	2	1	1	1	
Protection des revenus publics	1			1	3	1						
Pratiques commerciales		1				1					1	1
Carte d'identité											1	2
Infr. contre la liberté individuelle						1						2
Législation économique	1								1			
Exercice illégal de l'autorité publique		1										
Traite des êtres humains				1								
<b>Sous-total</b>	<b>423</b>	<b>434</b>	<b>508</b>	<b>461</b>	<b>448</b>	<b>468</b>	<b>497</b>	<b>479</b>	<b>552</b>	<b>463</b>	<b>449</b>	<b>474</b>
<b>Contravention règlement policier local</b>	<b>1</b>	<b>5</b>	<b>5</b>	<b>9</b>	<b>10</b>	<b>5</b>	<b>3</b>		<b>11</b>	<b>3</b>	<b>8</b>	<b>14</b>
<b>Sous-total</b>	<b>1</b>	<b>5</b>	<b>5</b>	<b>9</b>	<b>10</b>	<b>5</b>	<b>3</b>		<b>11</b>	<b>3</b>	<b>8</b>	<b>14</b>
<b>Total</b>	<b>424</b>	<b>439</b>	<b>513</b>	<b>470</b>	<b>458</b>	<b>473</b>	<b>500</b>	<b>479</b>	<b>563</b>	<b>466</b>	<b>457</b>	<b>488</b>



I.1. Catégorie des infractions : Vol et extorsion (top 5 des infractions au niveau national 2023)

Villers-la-Ville

	2000	2013	2014	2015	2016	2017	2018	2019	2020	2021	2022	2023
Vol avec circ. agr.	111	108	132	143	117	117	106	115	78	64	87	67
Vol sans circ. agr.	56	63	77	70	62	65	61	46	41	48	33	49
Vol non spécifié	25	1	1					1			1	
Extorsion	1	1		1			1	1	2	1	2	1
<b>Total</b>	<b>193</b>	<b>173</b>	<b>210</b>	<b>214</b>	<b>179</b>	<b>182</b>	<b>168</b>	<b>163</b>	<b>121</b>	<b>113</b>	<b>123</b>	<b>117</b>





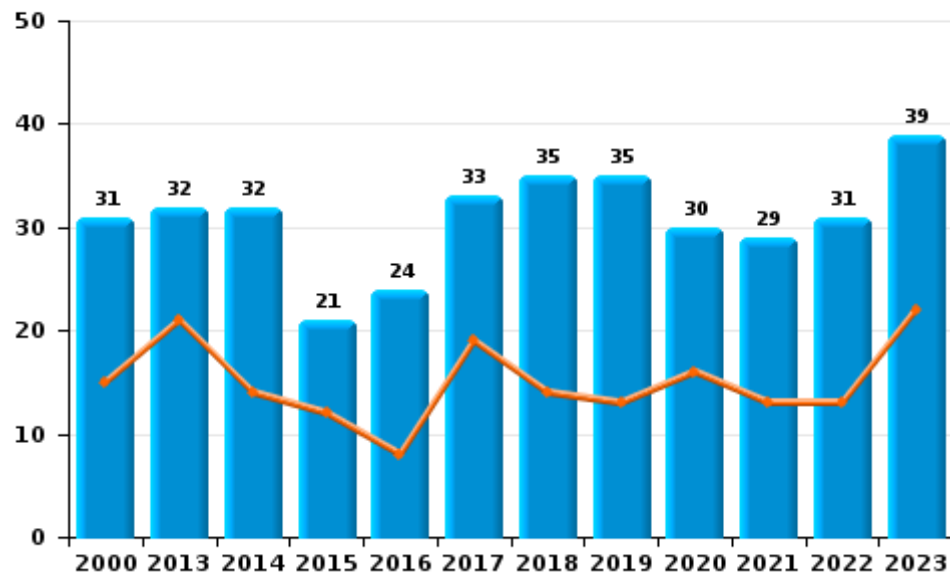
I.2. Catégorie des infractions : Dégradation de la propriété (top 5 des infractions au niveau national 2023)

Villers-la-Ville

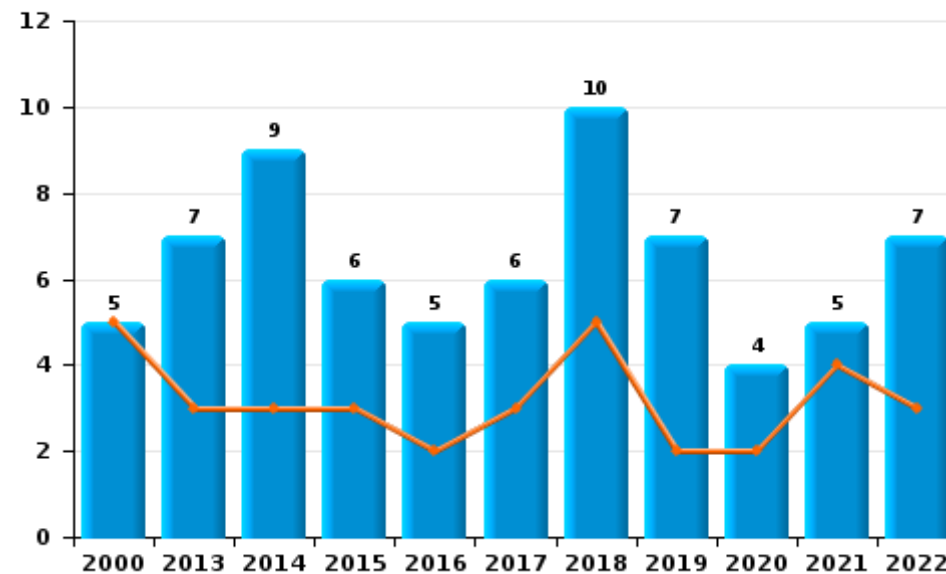
	2000	2013	2014	2015	2016	2017	2018	2019	2020	2021	2022	2023
Vandalisme	31	32	32	21	24	33	35	35	30	29	31	39
Incendie involontaire	2	4	4	4	3	4	5	5	3	3	3	
Incendie volontaire	3	3	5	2	2	2	5	2	1	2	4	
Destruction, dénaturation, dégradation	4	1	2								1	
<b>Total</b>	<b>40</b>	<b>40</b>	<b>43</b>	<b>27</b>	<b>29</b>	<b>39</b>	<b>45</b>	<b>42</b>	<b>34</b>	<b>34</b>	<b>39</b>	<b>39</b>



Vandalisme



Incendie

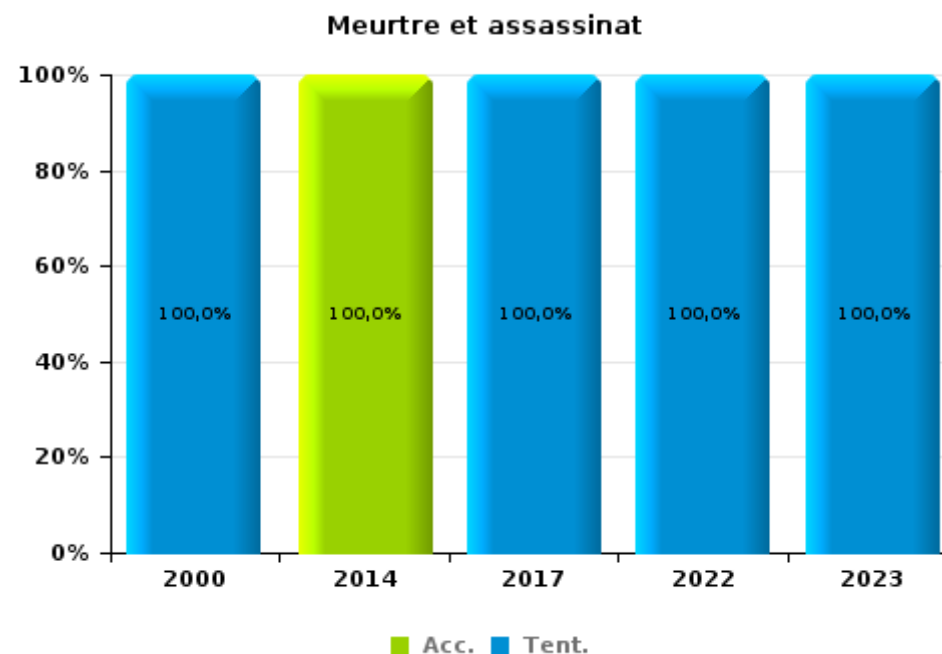
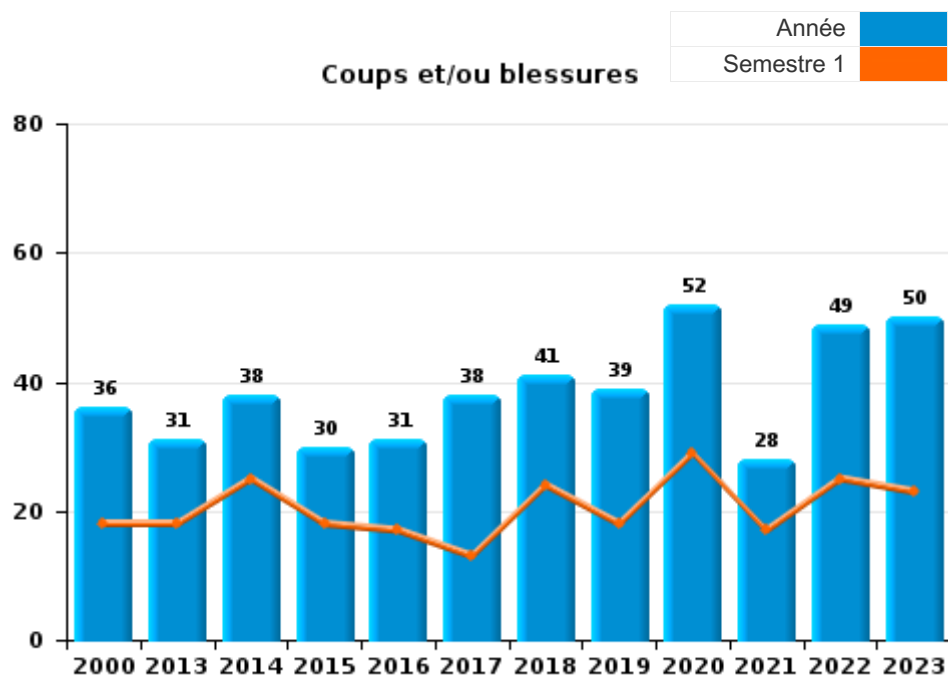




I.3. Catégorie des infractions : Infr. contre l'intégrité physique (top 5 des infractions au niveau national 2023)

Villers-la-Ville

	2000	2013	2014	2015	2016	2017	2018	2019	2020	2021	2022	2023
Coups et/ou blessures	36	31	38	30	31	38	41	39	52	28	49	50
Autres	9	7	4	5	4	3	3	10	9	4	3	10
Meurtre et assassinat	2		1			1					1	4
<b>Total</b>	<b>47</b>	<b>38</b>	<b>43</b>	<b>35</b>	<b>35</b>	<b>42</b>	<b>44</b>	<b>49</b>	<b>61</b>	<b>32</b>	<b>53</b>	<b>64</b>





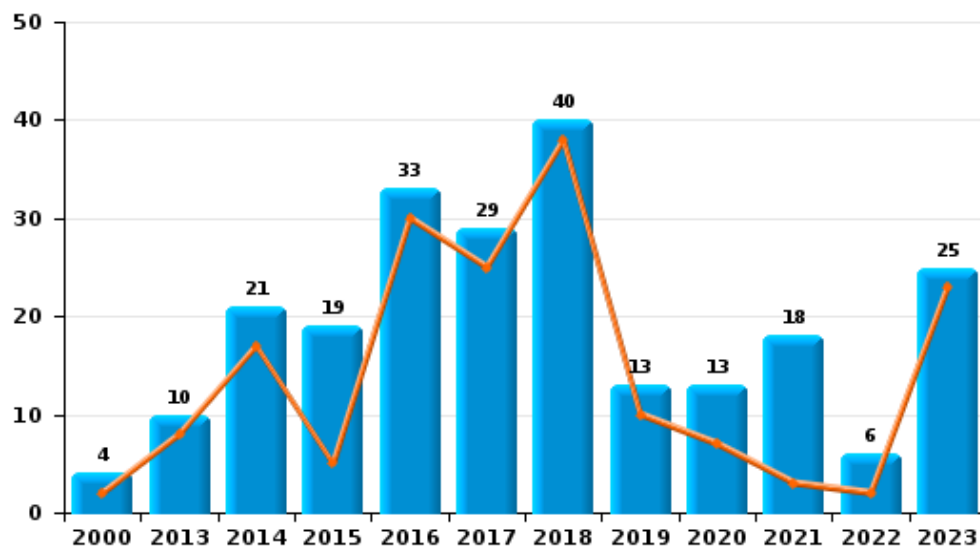
I.4. Catégorie des infractions : Drogues (top 5 des infractions au niveau national 2023)

Villers-la-Ville

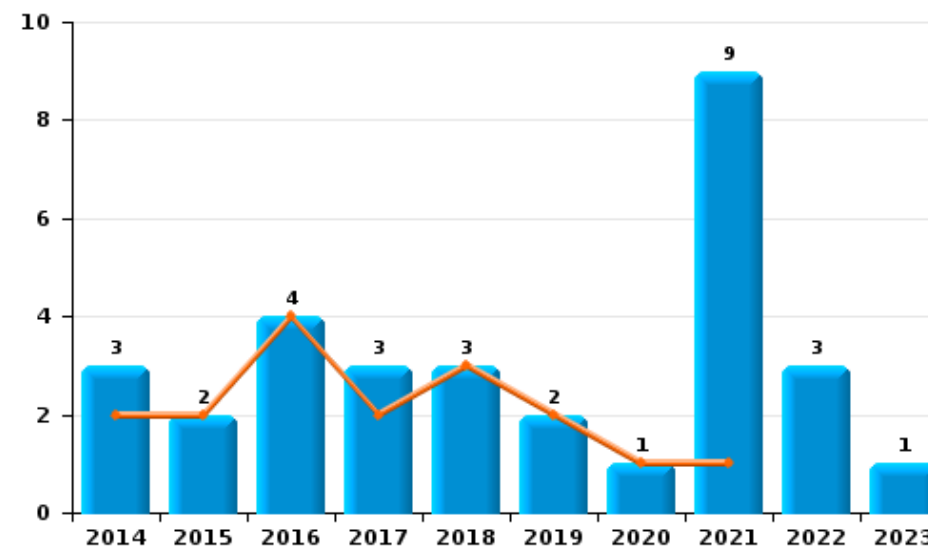
	2000	2013	2014	2015	2016	2017	2018	2019	2020	2021	2022	2023
Détention	4	10	21	19	33	29	40	13	13	18	6	25
Commerce			3	2	4	3	3	2	1	9	3	1
Fabrication			1	1	2	4		1	2	1		1
Usage	5		2	1					1			
Autres			2	1			2		1		1	
Importation et exportation		1	1	1	1				1			
<b>Total</b>	<b>9</b>	<b>11</b>	<b>30</b>	<b>25</b>	<b>40</b>	<b>36</b>	<b>45</b>	<b>16</b>	<b>19</b>	<b>28</b>	<b>10</b>	<b>27</b>



Détention



Commerce







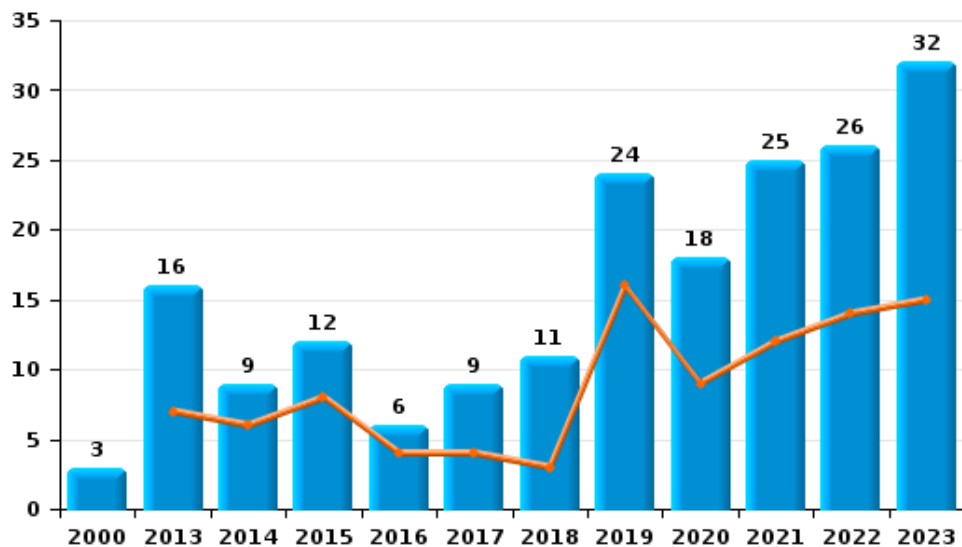
I.5. Catégorie des infractions : Fraude (top 5 des infractions au niveau national 2023)

Villers-la-Ville

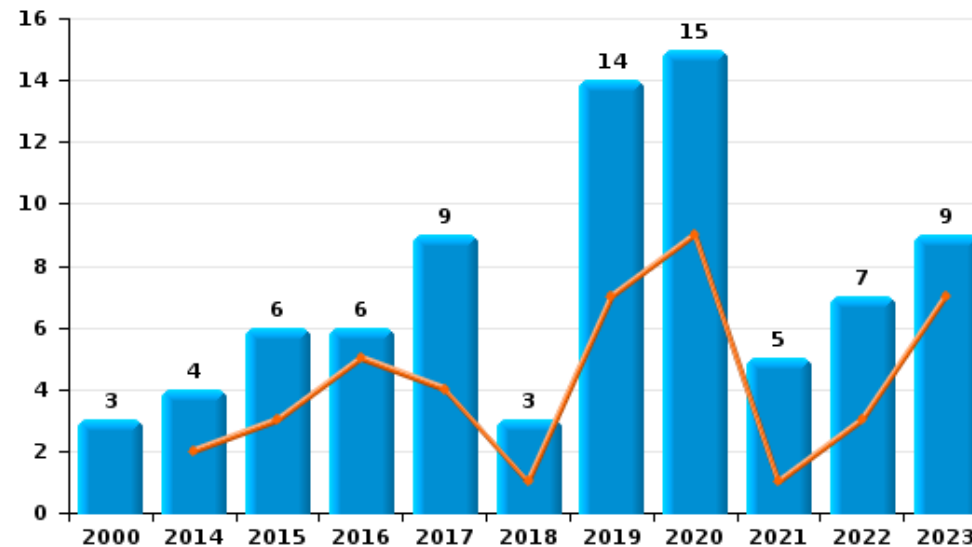
	2000	2013	2014	2015	2016	2017	2018	2019	2020	2021	2022	2023
Escoquerie	3	16	9	12	6	9	11	24	18	25	26	32
Abus de confiance et infr. apparentées	3		4	6	6	9	3	14	15	5	7	9
Détournement et destruction frauduleuse	15		1				1				1	
Recel	2				3	3	2	1	1		1	
Fraudes: Autres	1			2	1	2	1			1	3	
Grivèlerie						1			1	1		1
Infr. liées à l'insolvabilité		2										
<b>Total</b>	<b>24</b>	<b>18</b>	<b>14</b>	<b>20</b>	<b>16</b>	<b>24</b>	<b>18</b>	<b>39</b>	<b>35</b>	<b>32</b>	<b>38</b>	<b>42</b>



Escoquerie



Abus de confiance et infr. apparentées



# ***STATISTIQUES POLICIERES DE CRIMINALITE***

---

***LIEU DE PERPETRATION: COMMUNE***

**Villers-la-Ville**

***PARTIE II : FIGURES CRIMINELLES / PHENOMENES***



**Villers-la-Ville**

**FC Vol moyen de transport**

	2000	2013	2014	2015	2016	2017	2018	2019	2020	2021	2022	2023
Vol de voiture	24	5	11	9	10	12	18	18	6	1	7	4
Vol de moto			1			1		1		1	1	
Carjacking	3	1		1			1					
Homejacking			1									2
Vol dans les garages	1				1	3	4	5	1		6	
Vol de vélomoteur	2	1		3		2	1	1				2
Vol de vélo	7		5	4	3	2	2	3	3	5	2	3

**FC Cambriolage**

	2000	2013	2014	2015	2016	2017	2018	2019	2020	2021	2022	2023
Cambriolage dans habitation	53	71	77	85	52	58	54	59	55	47	61	50
Cambriolage ds entreprise ou commerce	6	8	6	7	9	4	2	5	3	7	8	2
Cambriolage ds service public ou bâtiment administ	1	4	5	6		2	2	3		1	1	
Vol au bélier			1									
Cambriolage dans bâtiment (total)	60	83	88	97	61	63	58	67	58	55	70	52



**FC Vol autre**

	2000	2013	2014	2015	2016	2017	2018	2019	2020	2021	2022	2023
Vol à main armée	8		4	2			2		1	1		1
Vol avec violence sans arme	4	7	2	2	4	1	2	1	3	1	4	3
Vol dans ou sur un véhicule	34	29	33	42	31	44	36	38	12	8	22	15
Vol d'armes et explosifs	1	4	6	8	1	4	1	1	3	1		
Steaming					1							
Arrachage de sac à main	1	1										
Vol à l'arraché	1	2				2	1					
Vol à la tire	2	1			2	1	1	2	4		2	1
Vol à l'étalage		5	3	1	3	2	5	3	2	13	2	1
Vol par ruse	4	4		2	2	3	4	1	1	2	1	1
Vol de métaux		6	3	9	6	4	2			4	2	4
Vol sur les chantiers	2	2	6	5	2	1	2	1	2	2		3
Home-invasion					1							
Vol d'animaux						1	1					
Vol de cargaison		1										

**Criminalité ICT**

	2000	2013	2014	2015	2016	2017	2018	2019	2020	2021	2022	2023
Fraude de cartes de paiements		4	2	1	1	2	2	5	8	3	4	4
Phishing			1	1	4	1	5	1	5	6	17	18
Ransomware						1						
Shouldersurfing								1				



FC Autre

	2000	2013	2014	2015	2016	2017	2018	2019	2020	2021	2022	2023
Violence contre les métiers d'intérêt général									2		1	
Viol collectif												1
Graffiti		1			6		1			1		
Dégradation de voiture	5	16	15	10	9	14	21	22	14	20	22	16
Rixe au couteau	1		1		1		1	1				

PH Violence intrafamiliale (VIF)

	2000	2013	2014	2015	2016	2017	2018	2019	2020	2021	2022	2023
VIF: physique, dans le couple	3	14	17	7	6	21	20	13	19	9	19	24
VIF: physique, envers des descendants	2	2	3	3	3	3	2		2		3	4
VIF: physique, envers d'autres membres	14	2	5	1			5	2	1		5	2
VIF: sexuelle, dans le couple		1										
VIF: sexuelle, envers des descendants					1				1			
VIF: sexuelle, envers d'autres membres						1						
VIF: psychique, dans le couple	16	19	32	24	31	12	25	13	29	16	12	17
VIF: psychique, envers des descendants			1			1	2		1	2		3
VIF: psychique, envers d'autres membres				1	1	2						
VIF: économique, dans le couple		1		1			1				3	5
VIF: économique, envers d'autres membres	4	3	2	1	2	2		2	1	4	3	3



PH Drogues

	2000	2013	2014	2015	2016	2017	2018	2019	2020	2021	2022	2023
Vente de cocaïne				1	2			1	1	1		1
Import-export de cocaïne				1								
Production de drogues synthétiques										1		
Import-export de drogues synthétiques			1									
Vente de drogues synthétiques				1	3	1	2	2		3	2	
Production de cannabis (culture)			1	1	2	3			2	1		

PH Trafic d'armes

	2000	2013	2014	2015	2016	2017	2018	2019	2020	2021	2022	2023
Commerce et production d'arme à feu et mun.				1								
Commerce et production d'arme non à feu			1									

PH Traite des êtres humains

	2000	2013	2014	2015	2016	2017	2018	2019	2020	2021	2022	2023
TEH - exploitation économique				1								
TEH - exploitation sexuelle					1							



**PH Violence dans l'espace public**

	2000	2013	2014	2015	2016	2017	2018	2019	2020	2021	2022	2023
Violence physique (transport public)	1							1				
Violence physique (voie publique)	6	7	4	11	9	14	14	9	12	8	15	13
Violence physique (autre endroit public)	1		2		1	1		1	1			
Violence physique (endroit accessible au public)	2	2	2	2	3	4	2	7	6	4	5	4
Violence sexuelle (voie publique)	1	3	1	1				1			2	
Violence sexuelle (endroit accessible au public)	2						1	1				1
Violence psychique (transport public)		1			2	2						
Violence psychique (voie publique)	6	6	5	8	5	5	12	9	8	11	12	21
Violence psychique (autre endroit public)	1	1				2			2			
Violence psychique (endroit accessible au public)	3		2	1	1	3	2	6	9	3	2	4
Vol à main armée (voie publique)	4			1			1			1		
Vol à main armée (endroit accessible au public)	1		1	1								
Vol avec violence sans arme (voie publique)	2	3					1					2
Vol avec violence sans arme (endr. acces. au pub.)		2	1		3				1			

**PH Autre**

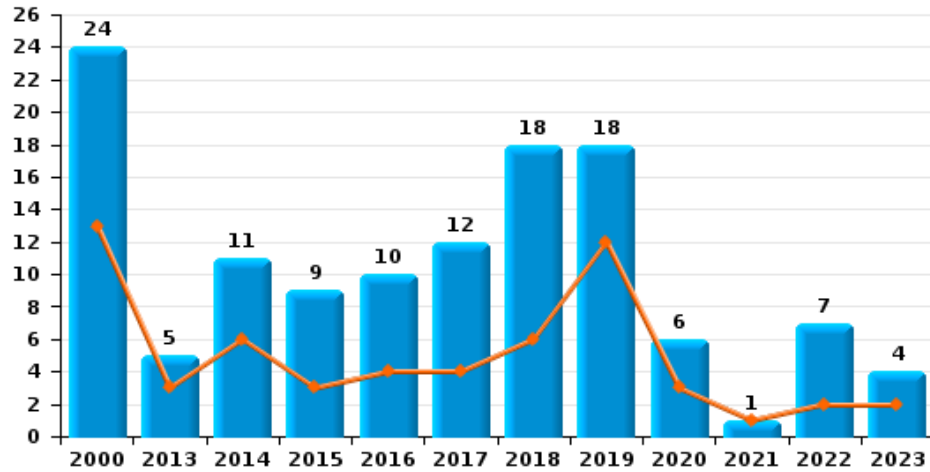
	2000	2013	2014	2015	2016	2017	2018	2019	2020	2021	2022	2023
Faux policiers		1										
Cyberharcèlement		3	8	9	7	9	13	17	25	20	14	21
Fraude à l'identité	1	3	2	7	1	5	3	4	5	3	8	4



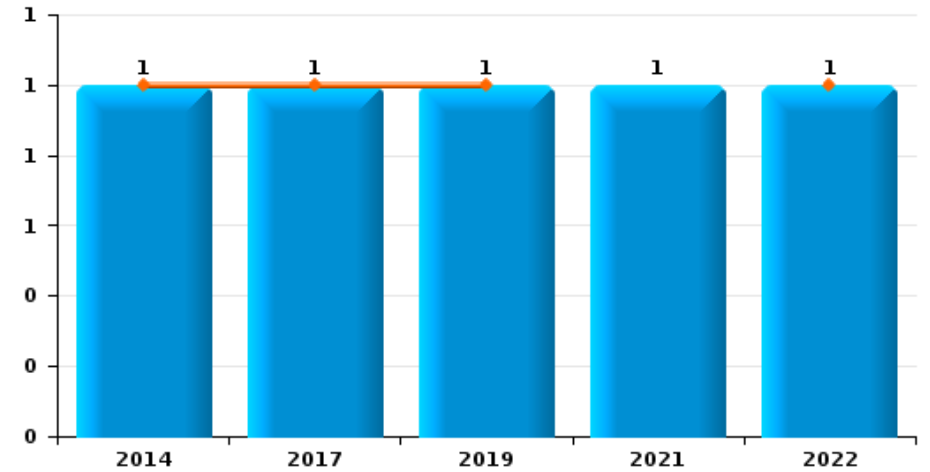
Villers-la-Ville

Année	■
Semestre 1	■

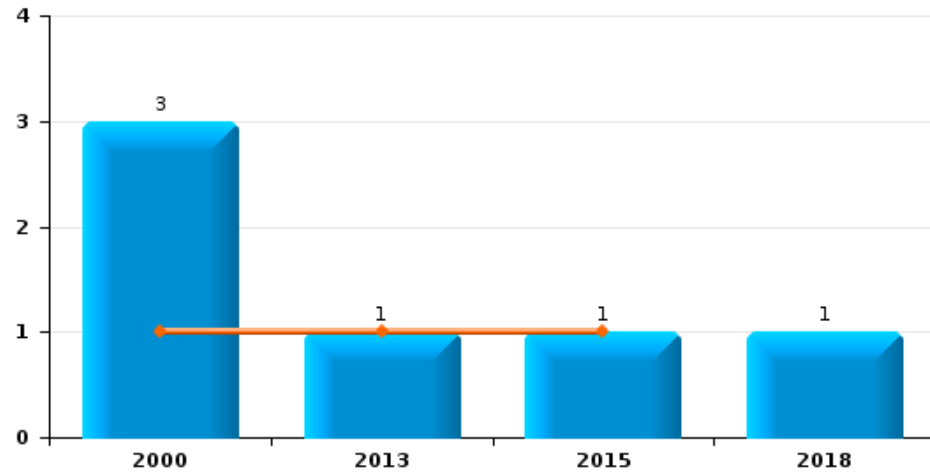
Vol de voiture



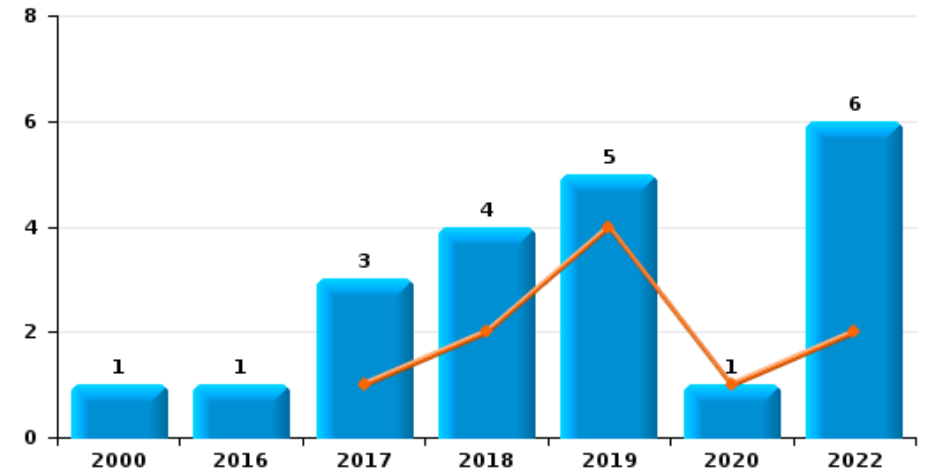
Vol de moto



Carjacking



Vol dans les garages



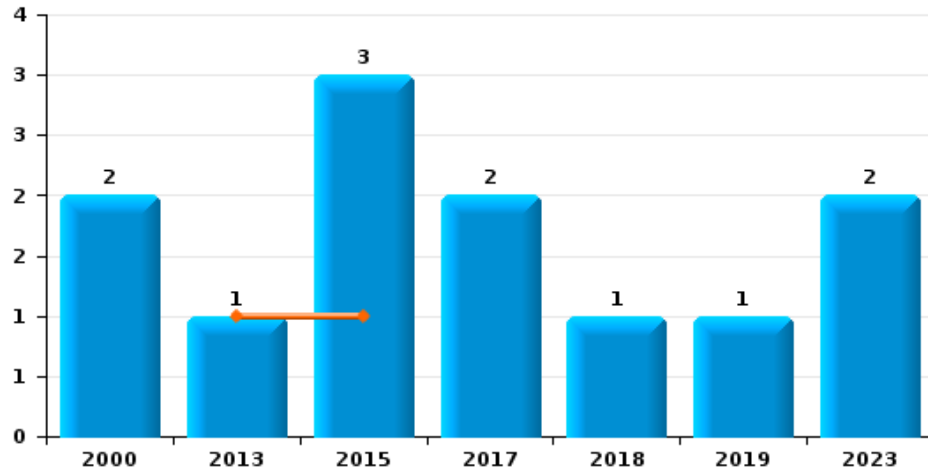




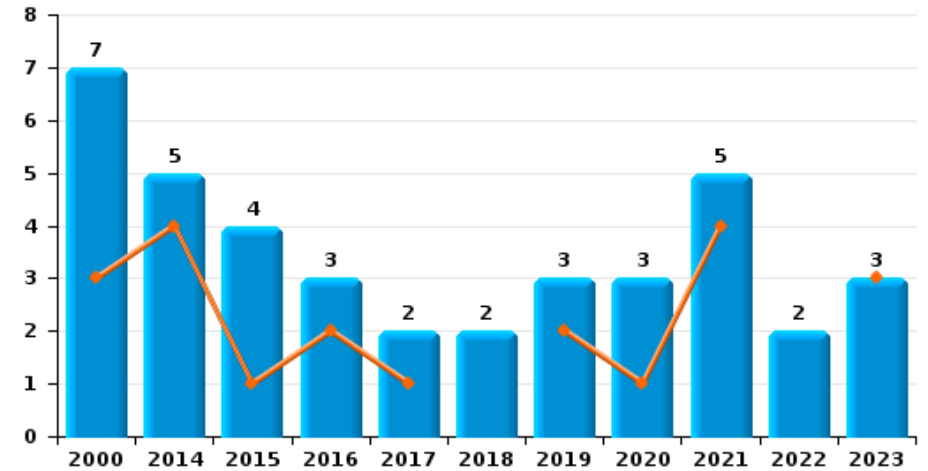
Villers-la-Ville

Année	<span style="color: blue;">■</span>
Semestre 1	<span style="color: orange;">■</span>

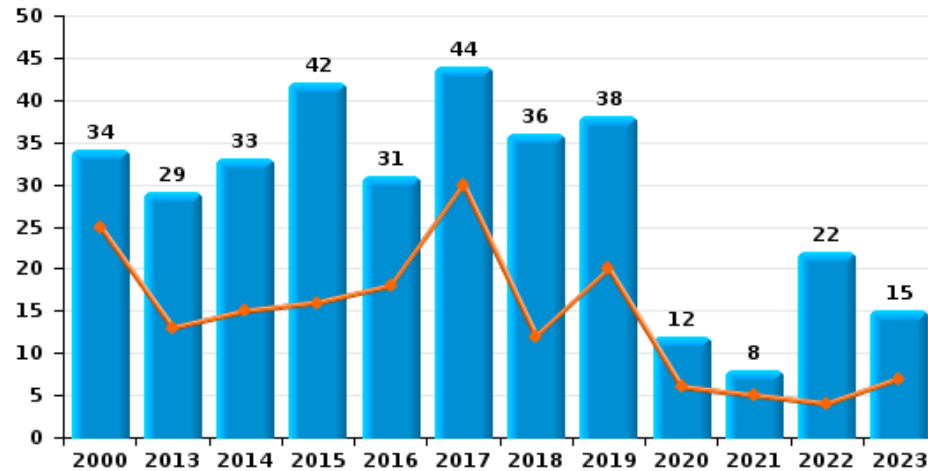
Vol de vélomoteur



Vol de vélo



Vol dans ou sur un véhicule

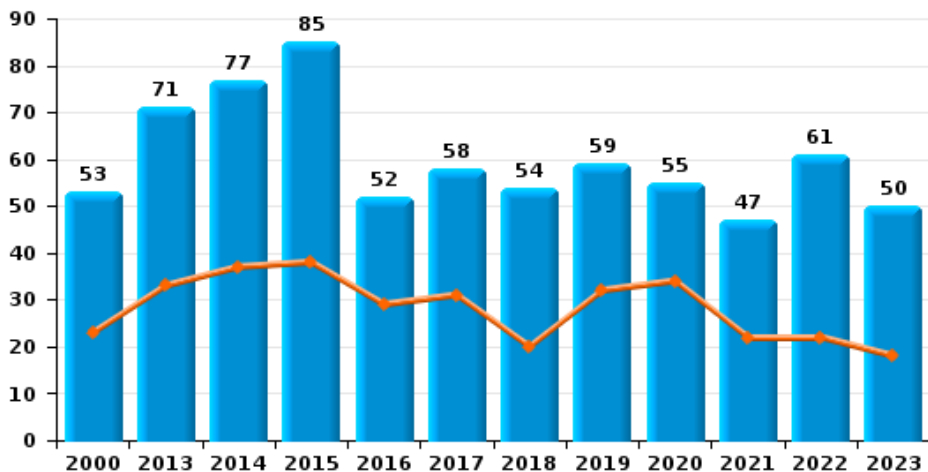




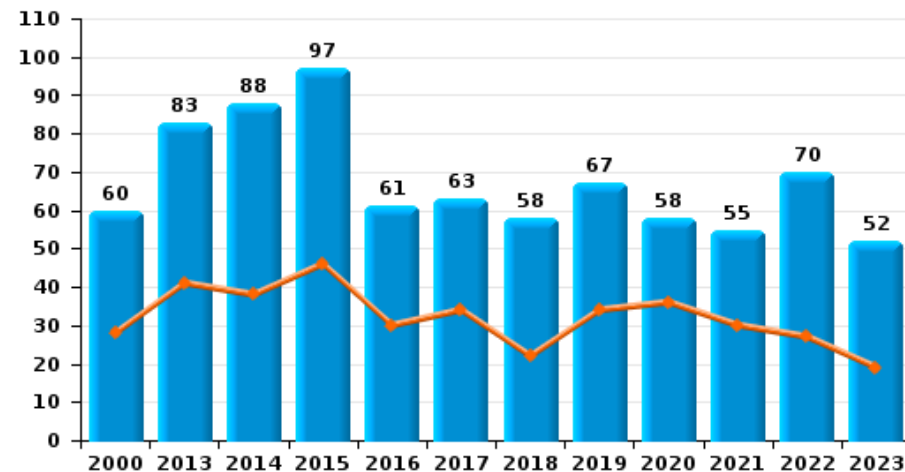
Villers-la-Ville

Année ■  
Semestre 1 ■

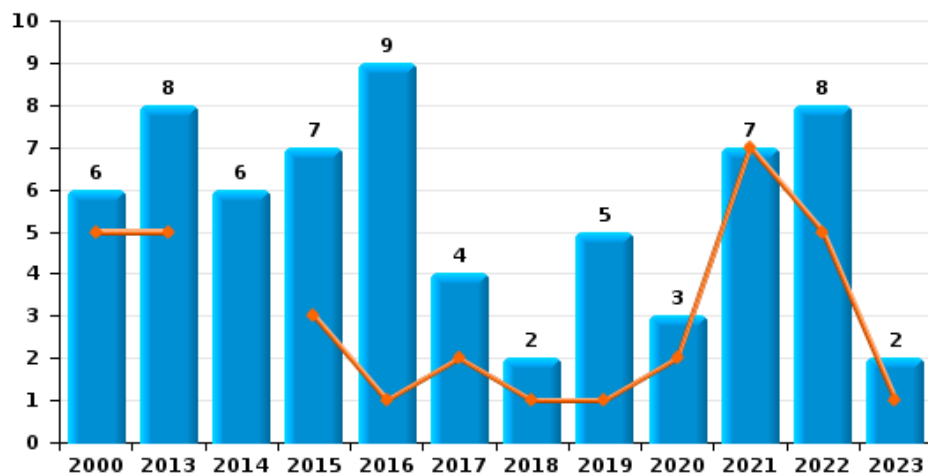
Cambriolage dans habitation



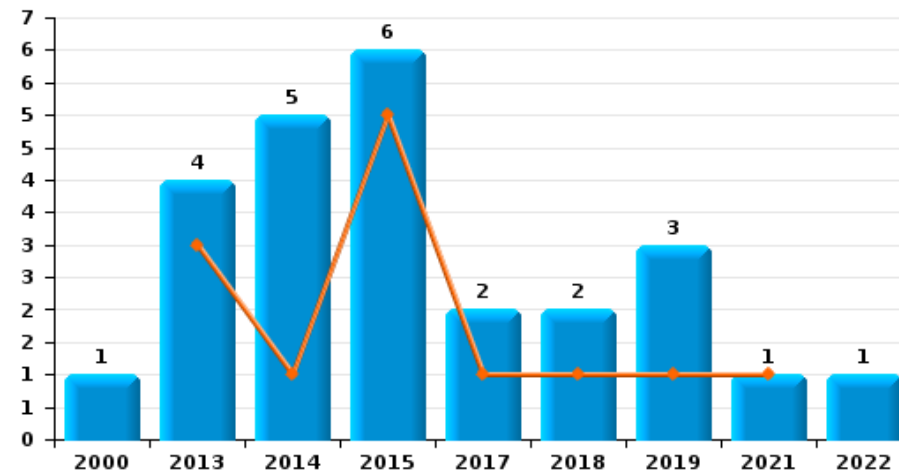
Cambriolage dans bâtiment (total)



Cambriolage ds entreprise ou commerce



Cambriolage ds service public ou bâtiment administratif

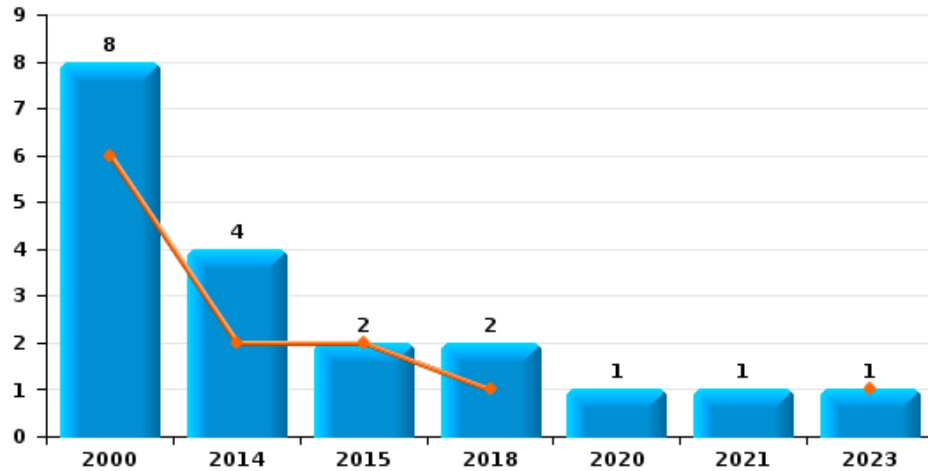




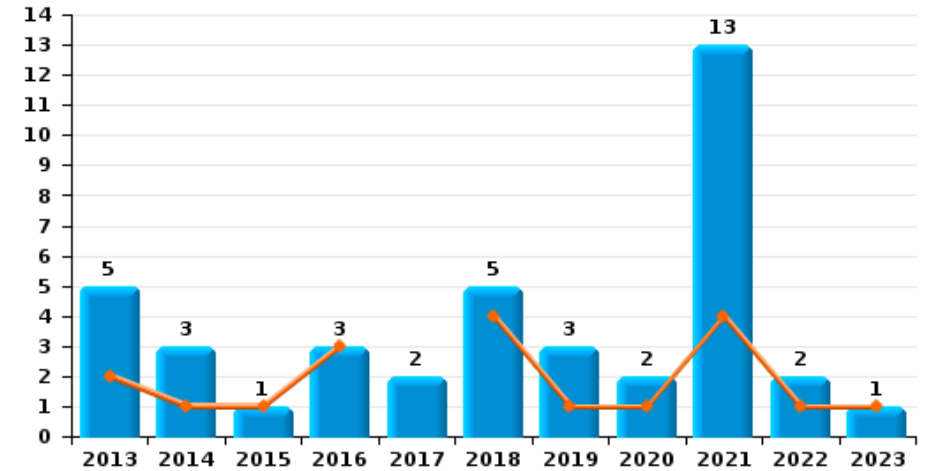
Villers-la-Ville



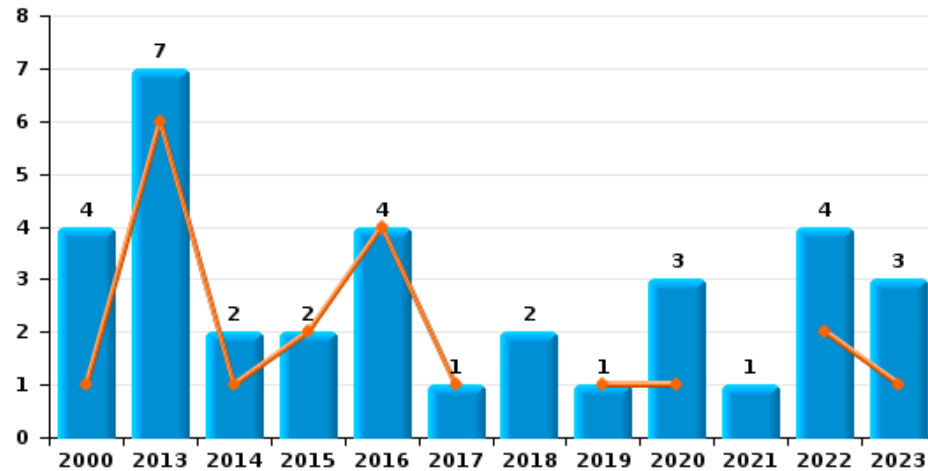
Vol à main armée



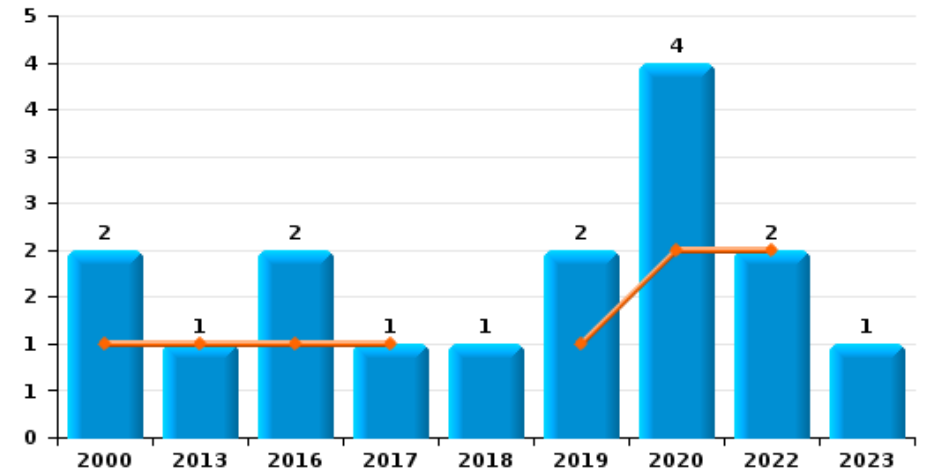
Vol à l'étalage



Vol avec violence sans arme



Vol à la tire

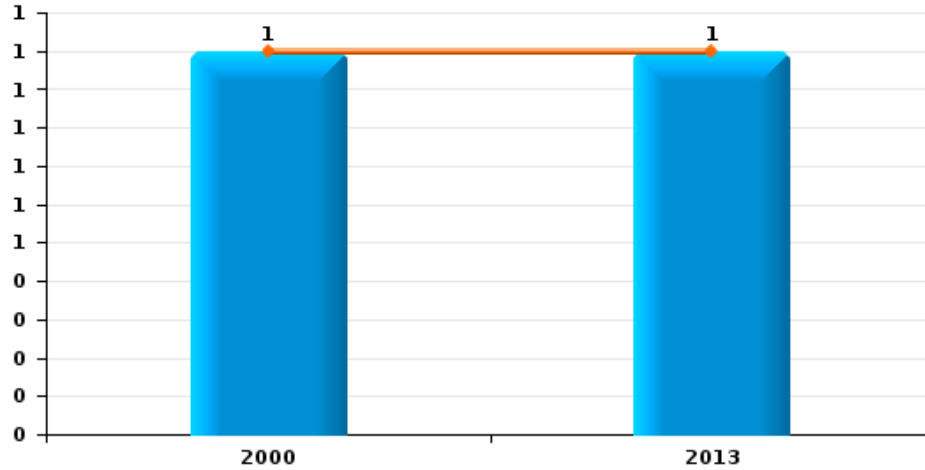




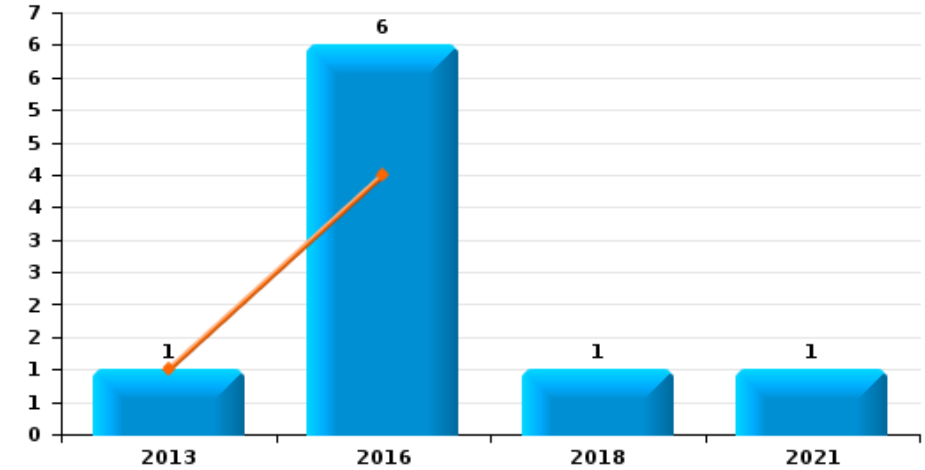
Villers-la-Ville

Année	■
Semestre 1	■

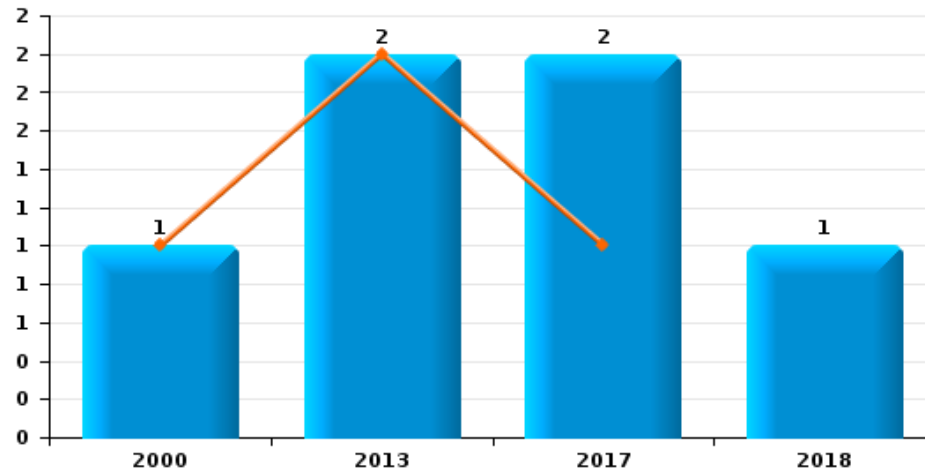
Arrachage de sac à main



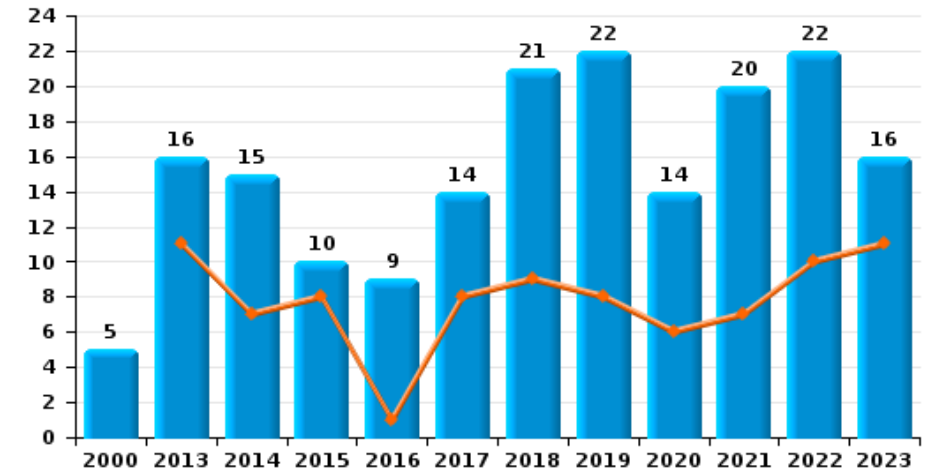
Graffiti



Vol à l'arraché



Dégradation de voiture





Villers-la-Ville

FC Vol moyen de transport

		2000	2013	2014	2015	2016	2017	2018	2019	2020	2021	2022	2023
Vol de voiture	Sem 1	13	3	6	3	4	4	6	12	3	1	2	2
	Sem 2	11	2	5	6	6	8	12	6	3		5	2
	<b>Total</b>	<b>24</b>	<b>5</b>	<b>11</b>	<b>9</b>	<b>10</b>	<b>12</b>	<b>18</b>	<b>18</b>	<b>6</b>	<b>1</b>	<b>7</b>	<b>4</b>
Vol de moto	Sem 1			1			1		1			1	
	Sem 2										1		
	<b>Total</b>			<b>1</b>			<b>1</b>		<b>1</b>		<b>1</b>	<b>1</b>	
Carjacking	Sem 1	1	1		1								
	Sem 2	2						1					
	<b>Total</b>	<b>3</b>	<b>1</b>		<b>1</b>			<b>1</b>					
Homejacking	Sem 1			1									1
	Sem 2												1
	<b>Total</b>			<b>1</b>									<b>2</b>
Vol dans les garages	Sem 1						1	2	4	1		2	
	Sem 2	1			1	2	2	1				4	
	<b>Total</b>	<b>1</b>			<b>1</b>	<b>3</b>	<b>4</b>	<b>5</b>	<b>1</b>			<b>6</b>	
Vol de vélomoteur	Sem 1		1		1								
	Sem 2	2		2		2	1	1					2
	<b>Total</b>	<b>2</b>	<b>1</b>	<b>3</b>		<b>2</b>	<b>1</b>	<b>1</b>					<b>2</b>
Vol de vélo	Sem 1	3	4	1	2	1		2	1	4			3
	Sem 2	4	1	3	1	1	2	1	2	1	2		
	<b>Total</b>	<b>7</b>	<b>5</b>	<b>4</b>	<b>3</b>	<b>2</b>	<b>2</b>	<b>3</b>	<b>3</b>	<b>5</b>	<b>2</b>		<b>3</b>



FC Cambriolage

		2000	2013	2014	2015	2016	2017	2018	2019	2020	2021	2022	2023
Cambriolage dans habitation	Sem 1	23	33	37	38	29	31	20	32	34	22	22	18
	Sem 2	30	38	40	47	23	27	34	27	21	25	39	32
Total		53	71	77	85	52	58	54	59	55	47	61	50
Cambriolage ds entreprise ou commerce	Sem 1	5	5		3	1	2	1	1	2	7	5	1
	Sem 2	1	3	6	4	8	2	1	4	1		3	1
Total		6	8	6	7	9	4	2	5	3	7	8	2
Cambriolage ds service public ou bâtiment administ	Sem 1		3	1	5		1	1	1		1		
	Sem 2	1	1	4	1		1	1	2			1	
Total		1	4	5	6		2	2	3		1	1	
Vol au béliier	Sem 2			1									
Total				1									
Cambriolage dans bâtiment (total)	Sem 1	28	41	38	46	30	34	22	34	36	30	27	19
	Sem 2	32	42	50	51	31	29	36	33	22	25	43	33
Total		60	83	88	97	61	63	58	67	58	55	70	52



FC Vol autre

		2000	2013	2014	2015	2016	2017	2018	2019	2020	2021	2022	2023
Vol à main armée	Sem 1	6		2	2			1					1
	Sem 2	2		2				1		1	1		
	<b>Total</b>	<b>8</b>		<b>4</b>	<b>2</b>			<b>2</b>		<b>1</b>	<b>1</b>		<b>1</b>
Vol avec violence sans arme	Sem 1	1	6	1	2	4	1		1	1		2	1
	Sem 2	3	1	1				2		2	1	2	2
	<b>Total</b>	<b>4</b>	<b>7</b>	<b>2</b>	<b>2</b>	<b>4</b>	<b>1</b>	<b>2</b>	<b>1</b>	<b>3</b>	<b>1</b>	<b>4</b>	<b>3</b>
Vol dans ou sur un véhicule	Sem 1	25	13	15	16	18	30	12	20	6	5	4	7
	Sem 2	9	16	18	26	13	14	24	18	6	3	18	8
	<b>Total</b>	<b>34</b>	<b>29</b>	<b>33</b>	<b>42</b>	<b>31</b>	<b>44</b>	<b>36</b>	<b>38</b>	<b>12</b>	<b>8</b>	<b>22</b>	<b>15</b>
Vol d'armes et explosifs	Sem 1	1	3	2	6	1	3		1	2			
	Sem 2		1	4	2		1	1		1	1		
	<b>Total</b>	<b>1</b>	<b>4</b>	<b>6</b>	<b>8</b>	<b>1</b>	<b>4</b>	<b>1</b>	<b>1</b>	<b>3</b>	<b>1</b>		
Steaming	Sem 1					1							
	<b>Total</b>					<b>1</b>							
Arrachage de sac à main	Sem 1	1	1										
	<b>Total</b>	<b>1</b>	<b>1</b>										
Vol à l'arraché	Sem 1	1	2				1						
	Sem 2						1	1					
	<b>Total</b>	<b>1</b>	<b>2</b>				<b>2</b>	<b>1</b>					
Vol à la tire	Sem 1	1	1		1	1			1	2		2	
	Sem 2	1			1			1	1	2			1
	<b>Total</b>	<b>2</b>	<b>1</b>		<b>2</b>	<b>1</b>		<b>1</b>	<b>2</b>	<b>4</b>		<b>2</b>	<b>1</b>
Vol à l'étalage	Sem 1		2	1	1	3		4	1	1	4	1	1
	Sem 2		3	2			2	1	2	1	9	1	
	<b>Total</b>		<b>5</b>	<b>3</b>	<b>1</b>	<b>3</b>	<b>2</b>	<b>5</b>	<b>3</b>	<b>2</b>	<b>13</b>	<b>2</b>	<b>1</b>



FC Vol autre

		2000	2013	2014	2015	2016	2017	2018	2019	2020	2021	2022	2023
Vol par ruse	Sem 1	4	3		1	1	1	1	1		2	1	1
	Sem 2		1		1	1	2	3		1			
	<b>Total</b>	<b>4</b>	<b>4</b>		<b>2</b>	<b>2</b>	<b>3</b>	<b>4</b>	<b>1</b>	<b>1</b>	<b>2</b>	<b>1</b>	<b>1</b>
Vol de métaux	Sem 1		5	1	6	5		2			2	2	2
	Sem 2		1	2	3	1	4				2		2
	<b>Total</b>		<b>6</b>	<b>3</b>	<b>9</b>	<b>6</b>	<b>4</b>	<b>2</b>			<b>4</b>	<b>2</b>	<b>4</b>
Vol sur les chantiers	Sem 1	1	1	3	5	1	1	2	1	1	1		3
	Sem 2	1	1	3		1				1	1		
	<b>Total</b>	<b>2</b>	<b>2</b>	<b>6</b>	<b>5</b>	<b>2</b>	<b>1</b>	<b>2</b>	<b>1</b>	<b>2</b>	<b>2</b>		<b>3</b>
Home-invasion	Sem 1					1							
	<b>Total</b>					<b>1</b>							
Vol d'animaux	Sem 1						1						
	Sem 2							1					
	<b>Total</b>						<b>1</b>	<b>1</b>					
Vol de cargaison	Sem 1		1										
	<b>Total</b>		<b>1</b>										





Criminalité ICT

		2000	2013	2014	2015	2016	2017	2018	2019	2020	2021	2022	2023
Fraude de cartes de paiements	Sem 1		2			1		1		4		2	2
	Sem 2		2	2	1		2	1	5	4	3	2	2
	<b>Total</b>		<b>4</b>	<b>2</b>	<b>1</b>	<b>1</b>	<b>2</b>	<b>2</b>	<b>5</b>	<b>8</b>	<b>3</b>	<b>4</b>	<b>4</b>
Phishing	Sem 1			1		4	1	4		4	2	7	15
	Sem 2				1			1	1	1	4	10	3
	<b>Total</b>			<b>1</b>	<b>1</b>	<b>4</b>	<b>1</b>	<b>5</b>	<b>1</b>	<b>5</b>	<b>6</b>	<b>17</b>	<b>18</b>
Ransomware	Sem 2						1						
	<b>Total</b>						<b>1</b>						
Shouldersurfing	Sem 2								1				
	<b>Total</b>								<b>1</b>				



FC Autre

		2000	2013	2014	2015	2016	2017	2018	2019	2020	2021	2022	2023
Violence contre les métiers d'intérêt général	Sem 1									2		1	
	Total									2		1	
Viol collectif	Sem 2												1
	Total												1
Graffiti	Sem 1		1			4							
	Sem 2					2		1			1		
	Total		1			6		1			1		
Dégradation de voiture	Sem 1		11	7	8	1	8	9	8	6	7	10	11
	Sem 2	5	5	8	2	8	6	12	14	8	13	12	5
	Total	5	16	15	10	9	14	21	22	14	20	22	16
Rixe au couteau	Sem 1	1		1		1		1	1				
	Total	1		1		1		1	1				



PH Violence intrafamiliale (VIF)

		2000	2013	2014	2015	2016	2017	2018	2019	2020	2021	2022	2023
VIF: physique, dans le couple	Sem 1	1	8	10	4	3	6	11	4	11	4	9	11
	Sem 2	2	6	7	3	3	15	9	9	8	5	10	13
	<b>Total</b>	<b>3</b>	<b>14</b>	<b>17</b>	<b>7</b>	<b>6</b>	<b>21</b>	<b>20</b>	<b>13</b>	<b>19</b>	<b>9</b>	<b>19</b>	<b>24</b>
VIF: physique, envers des descendants	Sem 1	1	2	2	1	1	1	2		2		2	2
	Sem 2	1		1	2	2	2					1	2
	<b>Total</b>	<b>2</b>	<b>2</b>	<b>3</b>	<b>3</b>	<b>3</b>	<b>3</b>	<b>2</b>		<b>2</b>		<b>3</b>	<b>4</b>
VIF: physique, envers d'autres membres	Sem 1	11	1	3				4				2	1
	Sem 2	3	1	2	1			1	2	1		3	1
	<b>Total</b>	<b>14</b>	<b>2</b>	<b>5</b>	<b>1</b>			<b>5</b>	<b>2</b>	<b>1</b>		<b>5</b>	<b>2</b>
VIF: sexuelle, dans le couple	Sem 2		1										
	<b>Total</b>		<b>1</b>										
VIF: sexuelle, envers des descendants	Sem 1					1				1			
	<b>Total</b>					<b>1</b>				<b>1</b>			
VIF: sexuelle, envers d'autres membres	Sem 2						1						
	<b>Total</b>						<b>1</b>						
VIF: psychique, dans le couple	Sem 1	6	7	12	12	19	4	13	7	13	7	5	10
	Sem 2	10	12	20	12	12	8	12	6	16	9	7	7
	<b>Total</b>	<b>16</b>	<b>19</b>	<b>32</b>	<b>24</b>	<b>31</b>	<b>12</b>	<b>25</b>	<b>13</b>	<b>29</b>	<b>16</b>	<b>12</b>	<b>17</b>
VIF: psychique, envers des descendants	Sem 1							1		1	1		3
	Sem 2			1			1	1			1		
	<b>Total</b>			<b>1</b>			<b>1</b>	<b>2</b>		<b>1</b>	<b>2</b>		<b>3</b>
VIF: psychique, envers d'autres membres	Sem 1				1	1	2						
	<b>Total</b>				<b>1</b>	<b>1</b>	<b>2</b>						



PH Violence intrafamiliale (VIF)

		2000	2013	2014	2015	2016	2017	2018	2019	2020	2021	2022	2023
VIF: économique, dans le couple	Sem 1		1		1			1					3
	Sem 2											3	2
<b>Total</b>			<b>1</b>		<b>1</b>			<b>1</b>				<b>3</b>	<b>5</b>
VIF: économique, envers d'autres membres	Sem 1	1	1	2	1	1	1		2	1	2	2	1
	Sem 2	3	2			1	1				2	1	2
<b>Total</b>		<b>4</b>	<b>3</b>	<b>2</b>	<b>1</b>	<b>2</b>	<b>2</b>		<b>2</b>	<b>1</b>	<b>4</b>	<b>3</b>	<b>3</b>



PH Drogues

		2000	2013	2014	2015	2016	2017	2018	2019	2020	2021	2022	2023
Vente de cocaïne	Sem 1				1	2			1	1			
	Sem 2										1		1
	Total				1	2			1	1	1		1
Import-export de cocaïne	Sem 1				1								
	Total				1								
Production de drogues synthétiques	Sem 1										1		
	Total										1		
Import-export de drogues synthétiques	Sem 1			1									
	Total			1									
Vente de drogues synthétiques	Sem 1				1	3	1	2	2				
	Sem 2										3	2	
	Total				1	3	1	2	2		3	2	
Production de cannabis (culture)	Sem 1						2				1		
	Sem 2			1	1	2	1			2			
	Total			1	1	2	3			2	1		



PH Trafic d'armes

		2000	2013	2014	2015	2016	2017	2018	2019	2020	2021	2022	2023
<b>Commerce et production d'arme à feu et mun.</b>	<b>Sem 1</b>				1								
	<b>Total</b>				1								
<b>Commerce et production d'arme non à feu</b>	<b>Sem 2</b>			1									
	<b>Total</b>			1									



PH Traite des êtres humains

		2000	2013	2014	2015	2016	2017	2018	2019	2020	2021	2022	2023
<b>TEH - exploitation économique</b>	<b>Sem 2</b>				1								
	<b>Total</b>				1								
<b>TEH - exploitation sexuelle</b>	<b>Sem 1</b>					1							
	<b>Total</b>					1							



PH Violence dans l'espace public

		2000	2013	2014	2015	2016	2017	2018	2019	2020	2021	2022	2023
Violence physique (transport public)	Sem 1	1											
	Sem 2								1				
	<b>Total</b>	<b>1</b>							<b>1</b>				
Violence physique (voie publique)	Sem 1	2	5	3	6	5	6	7	5	8	5	9	7
	Sem 2	4	2	1	5	4	8	7	4	4	3	6	6
	<b>Total</b>	<b>6</b>	<b>7</b>	<b>4</b>	<b>11</b>	<b>9</b>	<b>14</b>	<b>14</b>	<b>9</b>	<b>12</b>	<b>8</b>	<b>15</b>	<b>13</b>
Violence physique (autre endroit public)	Sem 1			1									
	Sem 2	1		1		1	1		1	1			
	<b>Total</b>	<b>1</b>		<b>2</b>		<b>1</b>	<b>1</b>		<b>1</b>	<b>1</b>			
Violence physique (endroit accessible au public)	Sem 1	1	1	2	2	2		2	5	2	2		
	Sem 2	1	1			1	4		2	4	2	5	4
	<b>Total</b>	<b>2</b>	<b>2</b>	<b>2</b>	<b>2</b>	<b>3</b>	<b>4</b>	<b>2</b>	<b>7</b>	<b>6</b>	<b>4</b>	<b>5</b>	<b>4</b>
Violence sexuelle (voie publique)	Sem 1	1	1						1			1	
	Sem 2		2	1	1							1	
	<b>Total</b>	<b>1</b>	<b>3</b>	<b>1</b>	<b>1</b>				<b>1</b>			<b>2</b>	
Violence sexuelle (endroit accessible au public)	Sem 1							1	1				
	Sem 2	2											1
	<b>Total</b>	<b>2</b>						<b>1</b>	<b>1</b>				<b>1</b>
Violence psychique (transport public)	Sem 1					1	2						
	Sem 2		1			1							
	<b>Total</b>		<b>1</b>			<b>2</b>	<b>2</b>						
Violence psychique (voie publique)	Sem 1	6	3	4	5		1	8	2	3	6	4	7
	Sem 2		3	1	3	5	4	4	7	5	5	8	14
	<b>Total</b>	<b>6</b>	<b>6</b>	<b>5</b>	<b>8</b>	<b>5</b>	<b>5</b>	<b>12</b>	<b>9</b>	<b>8</b>	<b>11</b>	<b>12</b>	<b>21</b>





PH Violence dans l'espace public

		2000	2013	2014	2015	2016	2017	2018	2019	2020	2021	2022	2023
Violence psychique (autre endroit public)	Sem 1						1						
	Sem 2	1	1				1			2			
Total		1	1				2			2			
Violence psychique (endroit accessible au public)	Sem 1	2		1		1		1		8	1	1	1
	Sem 2	1		1	1		3	1	6	1	2	1	3
Total		3		2	1	1	3	2	6	9	3	2	4
Vol à main armée (voie publique)	Sem 1	3			1								
	Sem 2	1						1			1		
Total		4			1			1			1		
Vol à main armée (endroit accessible au public)	Sem 1	1			1								
	Sem 2												
Total		1			1								
Vol avec violence sans arme (voie publique)	Sem 1	1	3										1
	Sem 2	1						1					1
Total		2	3					1					2
Vol avec violence sans arme (endr. acces. au pub.)	Sem 1		1			3							
	Sem 2		1	1						1			
Total			2	1		3				1			



PH Autre

		2000	2013	2014	2015	2016	2017	2018	2019	2020	2021	2022	2023
Faux policiers	Sem 1		1										
	Total		1										
Cyberharcèlement	Sem 1		3	2	6	4	2	4	8	13	12	6	13
	Sem 2			6	3	3	7	9	9	12	8	8	8
	Total		3	8	9	7	9	13	17	25	20	14	21
Fraude à l'identité	Sem 1	1	1	1	4	1	2	2	2	1	3	4	1
	Sem 2		2	1	3		3	1	2	4		4	3
	Total	1	3	2	7	1	5	3	4	5	3	8	4



**Villers-la-Ville**

**2022**

**FC Vol moyen de transport**

	Mar	Avr	Juin	Juil	Août	Oct	Nov	Déc	Total
Vol de voiture		1	1	1	1	1	1	1	7
Vol de moto	1								1
Vol dans les garages		1	1	1		1	1	1	6
Vol de vélo					2				2

**FC Cambriolage**

	Fév	Mar	Avr	Mai	Juin	Juil	Août	Sep	Oct	Nov	Déc	Total
Cambriolage dans habitation	3	4	4	3	8	10	11	5	10	1	2	61
Cambriolage ds entreprise ou commerce				2	3			1	1	1		8
Cambriolage ds service public ou bâtiment administ							1					1
Cambriolage dans bâtiment (total)	3	4	4	5	11	10	12	6	11	2	2	70

**FC Vol autre**

	Fév	Mar	Avr	Juin	Juil	Août	Sep	Oct	Nov	Déc	Total
Vol avec violence sans arme		1		1	1			1			4
Vol dans ou sur un véhicule	2	1		1	4	6	3	3	1	1	22
Vol à la tire	1		1								2
Vol à l'étalage		1							1		2
Vol par ruse	1										1
Vol de métaux			1	1							2



### Criminalité ICT

	Mar	Mai	Juin	Juil	Août	Sep	Oct	Nov	Déc	Total
Fraude de cartes de paiements	1	1				2				4
Phishing	4		3	1	2	1	3	1	2	17

### FC Autre

	Jan	Fév	Mar	Avr	Mai	Juin	Juil	Août	Sep	Oct	Nov	Déc	Total
Violence contre les métiers d'intérêt général				1									1
Dégradation de voiture	1	1	2	1	2	3	3	2	1	3	1	2	22

### PH Violence intrafamiliale (VIF)

	Jan	Fév	Mar	Avr	Mai	Juin	Juil	Août	Sep	Oct	Nov	Déc	Total
VIF: physique, dans le couple		1		2		6	1	2	2	1	3	1	19
VIF: physique, envers des descendants		1			1						1		3
VIF: physique, envers d'autres membres				1	1		2	1					5
VIF: psychique, dans le couple	1			2	1	1		1	1	1	2	2	12
VIF: économique, dans le couple										2		1	3
VIF: économique, envers d'autres membres		1	1									1	3

### PH Drogues

	Oct	Nov	Total
Vente de drogues synthétiques	1	1	2

### PH Violence dans l'espace public

	Jan	Mar	Avr	Mai	Juin	Juil	Août	Sep	Oct	Nov	Total
Violence physique (voie publique)		1	2	1	5	2	3	1			15
Violence physique (endroit accessible au public)						2	1	2			5
Violence sexuelle (voie publique)				1		1					2
Violence psychique (voie publique)	2		1		1	1	3	1	1	2	12
Violence psychique (endroit accessible au public)		1							1		2



**PH Autre**

	Jan	Fév	Mar	Avr	Mai	Juin	Août	Oct	Nov	Déc	Total
Cyberharcèlement	1		1	2		2	1	2	2	3	14
Fraude à l'identité	1	1			1	1		2	1	1	8



2023

**FC Vol moyen de transport**

	Mar	Mai	Juin	Juil	Août	Oct	Total
Vol de voiture		1	1	1	1		4
Homejacking			1		1		2
Vol de vélomoteur				1		1	2
Vol de vélo	1	1	1				3

**FC Cambriolage**

	Jan	Fév	Mar	Avr	Mai	Juin	Juil	Août	Sep	Oct	Nov	Déc	Total
Cambriolage dans habitation	2	4	3	4	3	2	5	7	7	4	2	7	50
Cambriolage ds entreprise ou commerce			1					1					2
Cambriolage dans bâtiment (total)	2	4	4	4	3	2	5	8	7	4	2	7	52

**FC Vol autre**

	Jan	Fév	Mar	Avr	Mai	Juin	Juil	Août	Oct	Déc	Total
Vol à main armée						1					1
Vol avec violence sans arme	1							1		1	3
Vol dans ou sur un véhicule	2		2	2	1		3	1	4		15
Vol à la tire								1			1
Vol à l'étalage				1							1
Vol par ruse						1					1
Vol de métaux		1				1		1		1	4
Vol sur les chantiers		1	1		1						3

**Criminalité ICT**

	Jan	Fév	Mar	Avr	Mai	Juin	Juil	Août	Sep	Oct	Déc	Total
Fraude de cartes de paiements			1	1					1	1		4
Phishing	2	4	2	1	1	5	1	1			1	18



**FC Autre**

	Jan	Fév	Mar	Mai	Juin	Juil	Août	Oct	Total
Viol collectif								1	1
Dégradation de voiture	1	1	2	3	4	1	3	1	16

**PH Violence intrafamiliale (VIF)**

	Jan	Fév	Mar	Avr	Mai	Juin	Juil	Août	Sep	Oct	Nov	Déc	Total
VIF: physique, dans le couple		3	3	2	1	2	3	4	4			2	24
VIF: physique, envers des descendants			1		1		1		1				4
VIF: physique, envers d'autres membres			1									1	2
VIF: psychique, dans le couple	1	3	2	1	2	1	3	2	1	1			17
VIF: psychique, envers des descendants				1		2							3
VIF: économique, dans le couple	1	1		1				2					5
VIF: économique, envers d'autres membres				1							1	1	3

**PH Drogues**

	Août	Total
Vente de cocaïne	1	1

**PH Violence dans l'espace public**

	Jan	Fév	Mar	Mai	Juin	Juil	Août	Sep	Oct	Nov	Déc	Total
Violence physique (voie publique)		1	2	1	3	1	2	2	1			13
Violence physique (endroit accessible au public)							2			1	1	4
Violence sexuelle (endroit accessible au public)							1					1
Violence psychique (voie publique)		1	2		4	5	3	3	1		2	21
Violence psychique (endroit accessible au public)	1					1	1				1	4
Vol avec violence sans arme (voie publique)	1										1	2



**PH Autre**

	Jan	Fév	Mar	Avr	Mai	Juin	Juil	Août	Sep	Oct	Total
Cyberharcèlement	1	4	2	2	2	2	2	3	2	1	21
Fraude à l'identité						1		1		2	4



# ***STATISTIQUES POLICIERES DE CRIMINALITE***

---

***LIEU DE PERPETRATION: COMMUNE***

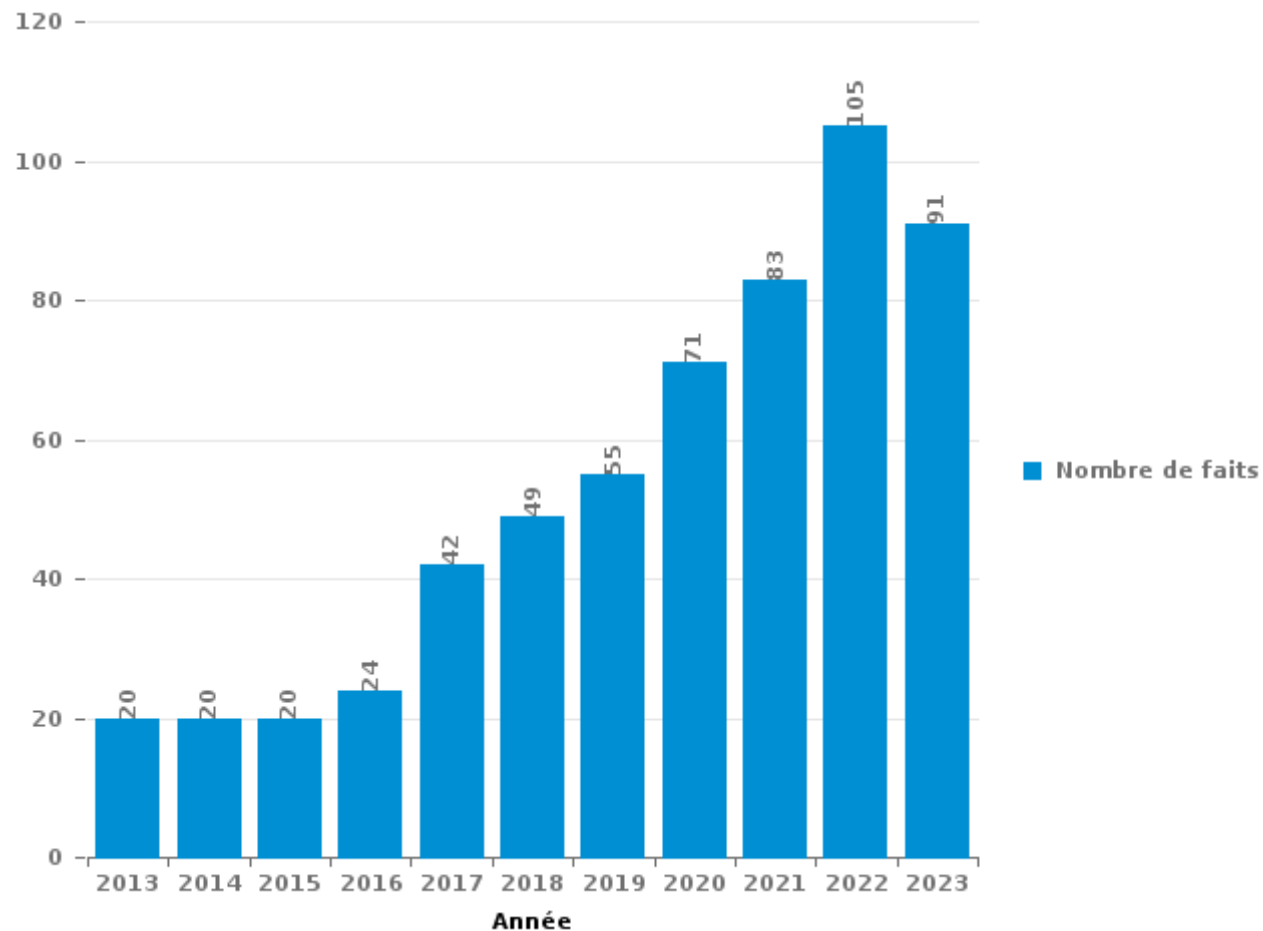
**Villers-la-Ville**

***PARTIE III : ICT***



**Villers-la-Ville**

Nombre total de délits avec un élément ICT/online, depuis 2013





Criminalité ICT/online au sens strict

Infractions (exhaustif)

	2013	2014	2015	2016	2017	2018	2019	2020	2021	2022	2023
Criminalité informatique: Faux en informatique:	1	1	1								1
Criminalité informatique: Fraude informatique:	11	7	3	8	22	23	17	30	43	63	41
Criminalité informatique: Hacking:	1	2		1	2						
Criminalité informatique: Sabotage:					1						
<b>Total:</b>	<b>13</b>	<b>10</b>	<b>4</b>	<b>9</b>	<b>25</b>	<b>23</b>	<b>17</b>	<b>30</b>	<b>43</b>	<b>63</b>	<b>42</b>

Figures criminelles (à considérer spécifiquement – ne pas additionner avec d'autres éléments – risque de double comptage!)

	2013	2014	2015	2016	2017	2018	2019	2020	2021	2022	2023
Fraude de cartes de paiements	4	2	1	1	2	2	5	8	3	4	4
Phishing		1	1	4	1	5	1	5	6	17	18
Ransomware					1						
Shouldersurfing							1				



Criminalité ICT/online au sens large

Infractions (uniquement si code-fait existe)

	2013	2014	2015	2016	2017	2018	2019	2020	2021	2022	2023
Fraude: Escroquerie: Fraude par internet	4	2	8	6	7	11	19	11	19	20	24
Infr. contre les moeurs: Grooming (contact par ICT avec mineur < 16 ans):					1		1				
Infr. contre les moeurs: Voyeurisme: Diffusion enregistrement nudité ou intimité						1	1	1		2	
<b>Total:</b>	<b>4</b>	<b>2</b>	<b>8</b>	<b>6</b>	<b>8</b>	<b>12</b>	<b>21</b>	<b>12</b>	<b>19</b>	<b>22</b>	<b>24</b>

Figures criminelles (à considérer spécifiquement – ne pas additionner avec d'autres éléments – risque de double comptage!)

	2013	2014	2015	2016	2017	2018	2019	2020	2021	2022	2023
Cyberharcèlement	3	8	9	7	9	13	17	25	20	14	21

# ***STATISTIQUES POLICIERES DE CRIMINALITE***

---

***LIEU DE PERPETRATION: COMMUNE***

**Villers-la-Ville**

***PARTIE IV : DESTINATION LIEU***



Villers-la-Ville

Vol et extorsion

	2000	2013	2014	2015	2016	2017	2018	2019	2020	2021	2022	2023
Habitation: maison	59	78	86	84	60	57	59	61	55	49	59	61
Voie publique	25	26	40	28	26	23	33	31	15	7	19	19
Habitation: allée	11	5	16	8	22	14	6	8	5	3		4
Parking	9	12	12	15	4	12	7	6	4	3	6	8
Magasin	4	9	11	4	7	4	9	5	9	17	8	3
Moyen de transport: voiture	8	2	3	5	4	19	17	12	6	3	5	3
Habitation: dépendances	9	5	3	6	19	9	5	5	6	2		1
Inconnue	33	3	2	1	1	3	2	2	1	2	4	2
Habitation: non précisée	1	1	3	3	2	3	6	5	3	8	4	1
Moyen de transport: camion		1	3	5	7	8	4	5	2	2		2
Habitation: garage	6	3	1	5	2	4	5	2	6		3	
Habitation: appartement	8	3	4	2	1	5	1	1	1	1	1	3
Chantier	2	2	6	5	2	1	2	1	2	2		3
Entreprise	5	4	1	5	4	1	1	2		3	1	
Culture et loisirs	1	2	3	3	2	4	1	3	2	1		1
Moyen de transport: autre	1		1	4	1	3	2	3		2	3	1
Horeca		2	2	3	3	2	2	1	1	1	1	1
Terrain	1	1	5	4	3		1		1	1		
Infrastructure sportive	1	1		3	3		2	2	1	1	1	1
Institution d'enseignement	3	4	1	2	1	1		3				
Autre	1	2	1	5		2	1			1	1	
Maison de repos		3	2	3		1					2	
Habitation: autre	1	2		1		1		1			3	
Service public		1		2		2	2					1
Station de bus / métro et gare de chemin de fer	1		1	1	1	1				3		
Edifice religieux / lieu du culte			1	2				1			1	1
Stade				1	2	1		1				
Bâtiment administratif				2				1		1		
Station essence	3								1			
Médecin / dentiste / pharmacien				1							1	1
Aéroport			1					1				
Banque / institution financière				1		1						
Cimetière			1		1							
Service		1			1							
<b>Total</b>	<b>193</b>	<b>173</b>	<b>210</b>	<b>214</b>	<b>179</b>	<b>182</b>	<b>168</b>	<b>163</b>	<b>121</b>	<b>113</b>	<b>123</b>	<b>117</b>



Dégradation de la propriété

	2000	2013	2014	2015	2016	2017	2018	2019	2020	2021	2022	2023
Voie publique	10	14	15	9	7	6	16	14	7	10	14	13
Habitation: résidence principale	8	9	9	6	12	14	11	8	11	11	6	13
Habitation: allée	5		7	4	2	6	1	2	1	4	5	1
Parking	2	3	2	1	1	1	3	6	3	4	3	6
Terrain	3	2	2	2		1	3	4	4	1	4	2
Habitation: jardin	2	2		2		1	2		1		2	1
Entreprise	4	2	2				1			1	1	
Habitation: non précisée	1	1		2	3		3			1		
Habitation: garage	1	1		1		1					1	2
Moyen de transport: voiture	1					3	2		1			
Habitation: dépendances		1	2		1	1					1	
Magasin			2						3		1	
Moyen de transport: autre						1	1	1		1	1	
Culture et loisirs								2	1	1		
Institution d'enseignement	1	1					1	1				
Service public		1						1	1			1
Autre			1			1		1				
Inconnue						2		1				
Banque / institution financière					1		1					
Habitation: résidence secondaire		1							1			
Station de bus / métro et gare de chemin de fer	1					1						
Aéroport		1										
Arrêt de bus / tram			1									
Bureau de police					1							
Chantier		1										
Cimetière	1											
Horeca					1							
Infrastructure sportive								1				
<b>Total</b>	<b>40</b>	<b>40</b>	<b>43</b>	<b>27</b>	<b>29</b>	<b>39</b>	<b>45</b>	<b>42</b>	<b>34</b>	<b>34</b>	<b>39</b>	<b>39</b>



Villers-la-Ville

Infractions contre l'intégrité physique

	2000	2013	2014	2015	2016	2017	2018	2019	2020	2021	2022	2023
Habitation	23	25	26	18	19	20	25	24	35	12	26	40
Voie publique	8	10	6	12	11	15	16	14	17	12	16	13
Habitation: allée	2		5		3	1		1	1	1	2	
Inconnue	7		1						1	2	1	
Parking	1			1	1		1	1	1	1	2	
Infrastructure sportive	1					5					2	
Institution d'enseignement			1						1		1	5
Horeca				1				5		1		
Habitation: jardin	1	1		2							1	1
Terrain	1		1			1		1		1		1
Culture et loisirs		1	1	1						1		1
Autre	1							1	1		1	
Maison de repos		1									1	2
Magasin									2	1		
Entreprise							1					1
Maison de débauche					1		1					
Stade			2									
Edifice religieux / lieu du culte								1				
Moyen de transport: autre	1											
Moyen de transport: train / tram / métro	1											
Service									1			
Service public									1			
Station de bus / métro et gare de chemin de fer								1				
<b>Total</b>	<b>47</b>	<b>38</b>	<b>43</b>	<b>35</b>	<b>35</b>	<b>42</b>	<b>44</b>	<b>49</b>	<b>61</b>	<b>32</b>	<b>53</b>	<b>64</b>



# ***STATISTIQUES POLICIERES DE CRIMINALITE***

---

***LIEU DE PERPETRATION: COMMUNE***

**Villers-la-Ville**

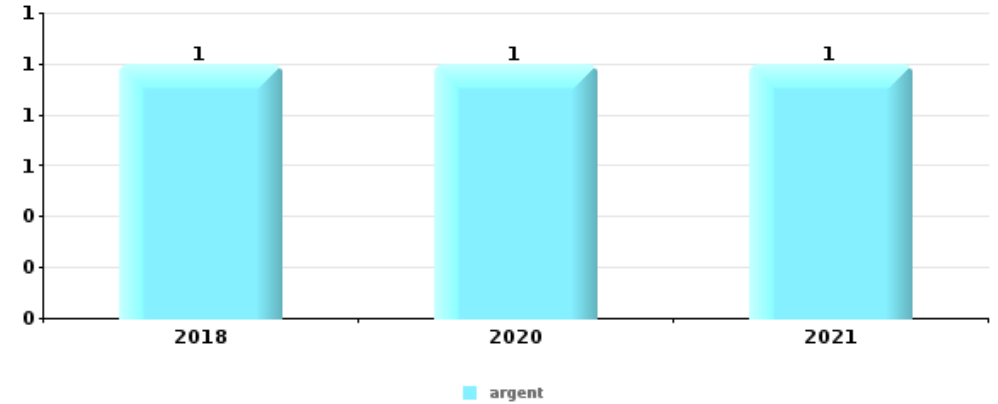
***PARTIE V : OBJETS ET MOYENS DE TRANSPORT***



Villers-la-Ville

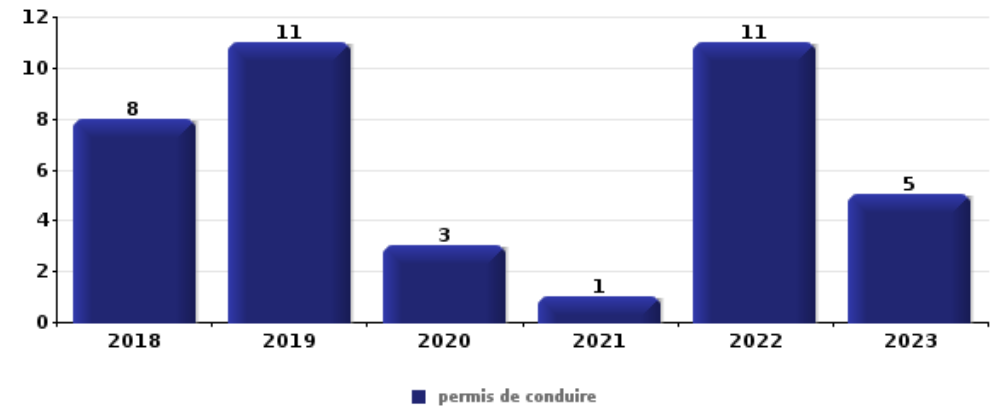
Vol à main armée

Top 5 Objets volés (sbd nombre de faits)		2018	2019	2020	2021	2022	2023
1	argent	1		1	1		
2	carte d'identité / passeport	1			1		
2	document véhicule	1					1
2	GSM et accessoires	1			1		
2	permis de conduire	1			1		
2	plaque d'immatriculation	1					1



Vol dans ou sur un véhicule

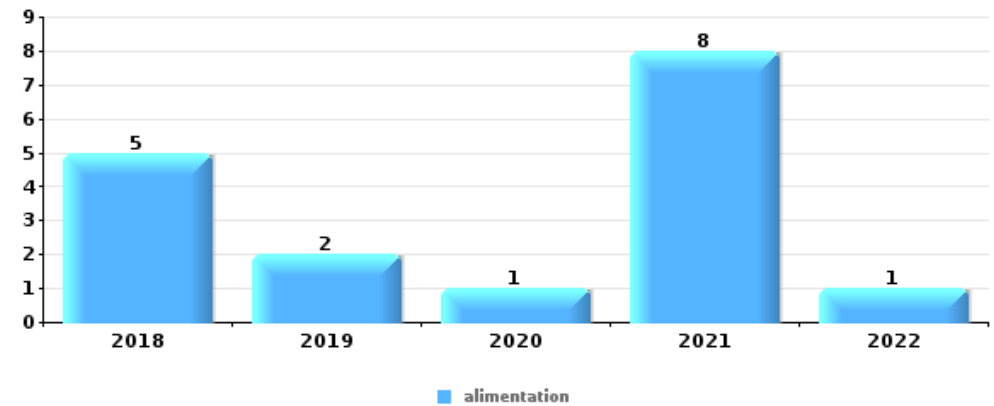
Top 5 Objets volés (sbd nombre de faits)		2018	2019	2020	2021	2022	2023
1	permis de conduire	8	11	3	1	11	5
2	carte bancaire / carte de crédit	7	7	2	2	11	4
2	carte d'identité / passeport	7	8	2	1	10	5
4	portefeuille	5	7	1	1	9	2
5	pièce de moyen de transport	11	4	2	2		2





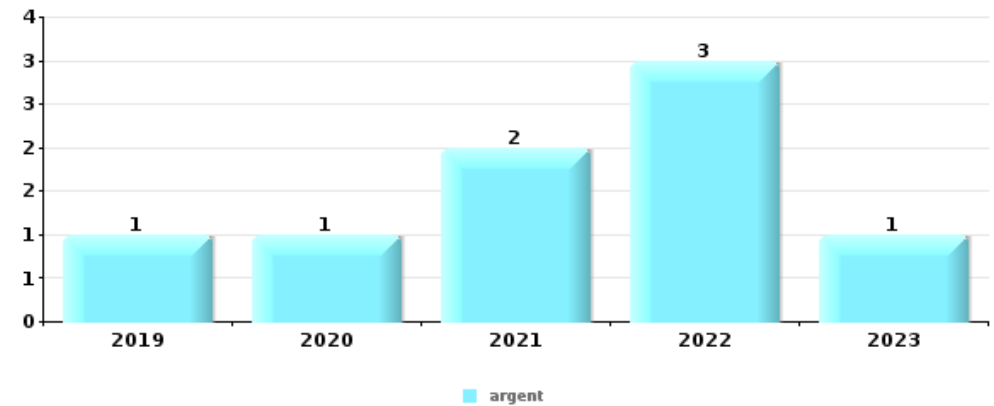
## Vol à l'étalage

Top 5 Objets volés (sbd nombre de faits)		2018	2019	2020	2021	2022	2023
1	alimentation	5	2	1	8	1	
2	tabac	1	1		2	1	
3	ordinateur et accessoires						1
3	vêtement		1				



## Cambrilage ds entreprise ou commerce

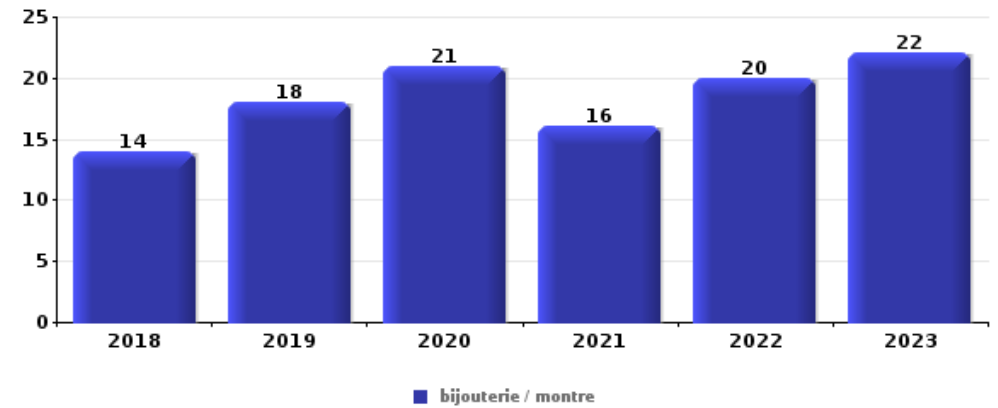
Top 5 Objets volés (sbd nombre de faits)		2018	2019	2020	2021	2022	2023
1	argent		1	1	2	3	1
2	ordinateur et accessoires			1	2	1	
3	coffre-fort / coffret (argent) / caisse		1		1		1
3	outillage	1	1		1		
5	alimentation					1	1
5	matériaux de construction / de chantier		1		1		
5	multimédia				2		
5	tabac					2	





**Cambrassage dans habitation**

Top 5 Objets volés (sbd nombre de faits)		2018	2019	2020	2021	2022	2023
1	bijouterie / montre	14	18	21	16	20	22
2	argent	17	12	9	11	13	15
3	multimédia	7	6	5	5	7	4
3	ordinateur et accessoires	7	6	6	5	6	4
5	vêtement	3	4	3	5	4	4



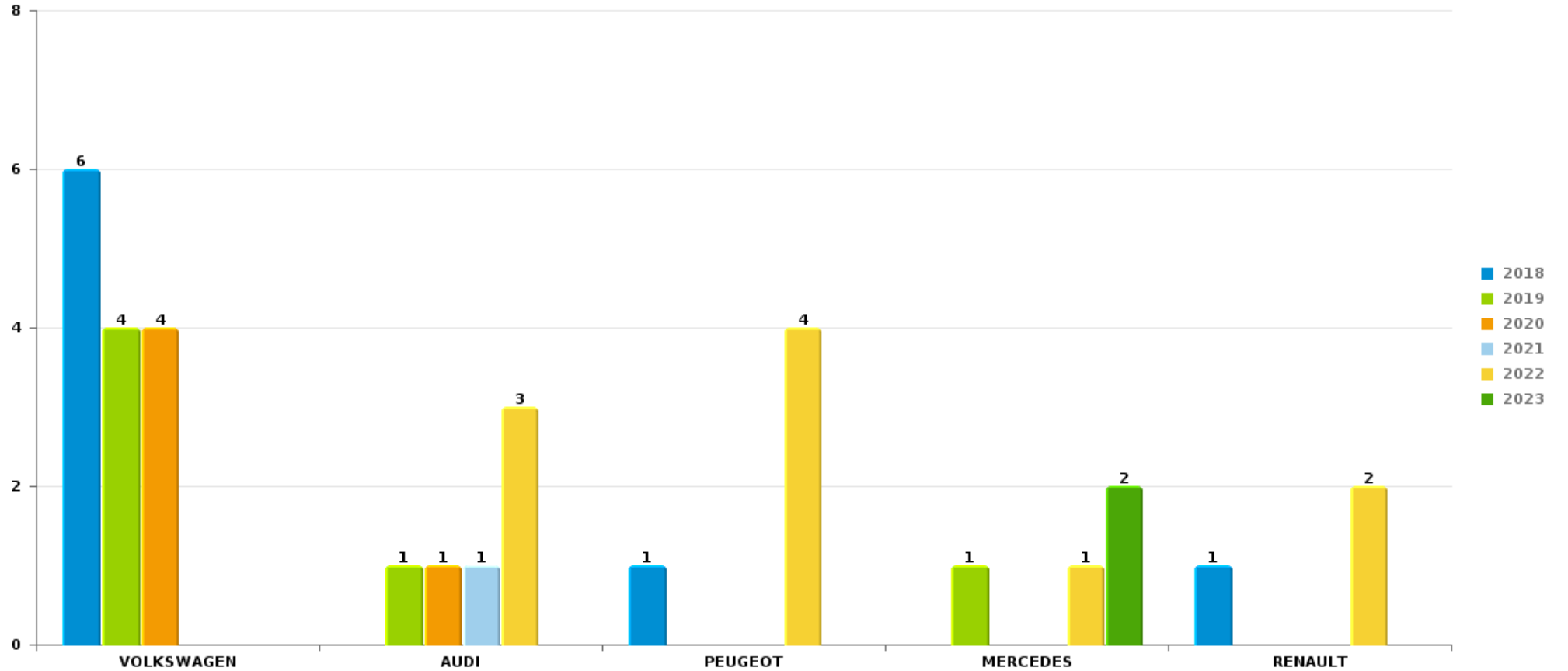
*Remarque: en ce qui concerne les objets, aucun total n'est reproduit étant donné que plusieurs objets peuvent avoir été volés lors d'un même fait.*



Villers-la-Ville

Vol de voiture

Nombre de voitures volées par marque (Top 5)



# ***STATISTIQUES POLICIERES DE CRIMINALITE***

---

***LIEU DE PERPETRATION: COMMUNE***

**Villers-la-Ville**

***PARTIE VI : SUSPECTS***



## Partie 1: Niveau FAITS (comptage du nombre de faits pour lesquels un certain type de suspect est impliqué)

### 1.1. Nombre d'infractions selon le sexe des suspects identifiés (par catégorie principale)

Étant donné que, tant un suspect identifié masculin qu'un suspect identifié féminin peuvent être impliqués lors d'un même fait, il est possible que la somme des colonnes «Hommes» et «Femmes» soit supérieure à la valeur de la colonne «Total...» (voir également la note méthodologique)

#### Villers-la-Ville

2023

Catégorie principale / Sexe	Nombre total de faits avec au moins 1 suspect	Hommes	%	Femmes	%
Drogues	26	24	92,3%	3	11,5%
Infr. contre l'intégrité physique	24	23	95,8%	6	25,0%
Infr. contre autres valeurs morales et sentiments	15	13	86,7%	2	13,3%
Dégradation de la propriété	10	9	90,0%	1	10,0%
Infr. contre l'autorité publique	7	7	100,0%		
Ivresse et alcool	6	6	100,0%		
Vol et extorsion	6	6	100,0%	1	16,7%
Infr. contre la sécurité publique	5	4	80,0%	1	20,0%
Législation sur les étrangers	5	5	100,0%		
Registre de population	5	4	80,0%	1	20,0%
Armes et explosifs	3	3	100,0%		
Environnement	3	3	100,0%	2	66,7%
Code pénal social	2	2	100,0%	2	100,0%
Infr. contre la liberté individuelle	2	2	100,0%	1	50,0%
Protection de la jeunesse	2	2	100,0%	2	100,0%
Carte d'identité	1	1	100,0%		

## CRIMINALITE ENREGISTREE: SUSPECTS



Catégorie principale / Sexe	Nombre total de faits avec au moins 1 suspect	Hommes	%	Femmes	%
Criminalité informatique	1	1	100,0%		
Fraude	1	1	100,0%		
Infr. contre la foi publique	1	1	100,0%		
Pratiques commerciales	1	1	100,0%		
Protection de la personne	1	1	100,0%		
<b>Total</b>	<b>127</b>	<b>119</b>	<b>93,7%</b>	<b>22</b>	<b>17,3%</b>





## 1.2. Nombre d'infractions selon le sexe des suspects identifiés (par figure criminelle)

Étant donné que, tant un suspect identifié masculin qu'un suspect identifié féminin peuvent être impliqués lors d'un même fait, il est possible que la somme des colonnes «Hommes» et «Femmes» soit supérieure à la valeur de la colonne «Total...» (voir également la note méthodologique)

### Villers-la-Ville

**2023**

#### FC Vol moyen de transport

Figure criminelle / Sexe	Nombre total de faits avec au moins 1 suspect identifié	Hommes	%
Vol de voiture	2	2	100,0%
Homejacking	2	2	100,0%
Total	PA	PA	PA

#### FC Cambriolage

Figure criminelle / Sexe	Nombre total de faits avec au moins 1 suspect identifié	Hommes	%
Cambriolage dans habitation	2	2	100,0%
Cambriolage dans bâtiment (total)	2	2	100,0%
Total	PA	PA	PA

## CRIMINALITE ENREGISTREE: SUSPECTS



### FC Vol autre

Figure criminelle / Sexe	Nombre total de faits avec au moins 1 suspect identifié	Hommes	%	Femmes	%
Vol à main armée	1	1	100,0%		
Vol avec violence sans arme	1	1	100,0%		
Vol dans ou sur un véhicule	1	1	100,0%	1	100,0%
Vol à l'étalage	1	1	100,0%		
<b>Total</b>	<b>PA</b>	<b>PA</b>	<b>PA</b>	<b>PA</b>	<b>PA</b>

### Criminalité ICT

Figure criminelle / Sexe	Nombre total de faits avec au moins 1 suspect identifié	Hommes	%
Fraude de cartes de paiements	1	1	100,0%
<b>Total</b>	<b>PA</b>	<b>PA</b>	<b>PA</b>

### FC Autre

Figure criminelle / Sexe	Nombre total de faits avec au moins 1 suspect identifié	Hommes	%	Femmes	%
Dégradation de voiture	5	4	80,0%	1	20,0%
<b>Total</b>	<b>PA</b>	<b>PA</b>	<b>PA</b>	<b>PA</b>	<b>PA</b>



**PH Violence intrafamiliale (VIF)**

Figure criminelle / Sexe	Nombre total de faits avec au moins 1 suspect identifié	Hommes	%	Femmes	%
VIF: physique, dans le couple	9	9	100,0%		
VIF: physique, envers des descendants	1	1	100,0%		
VIF: physique, envers d'autres membres	2	2	100,0%		
VIF: psychique, dans le couple	8	7	87,5%	1	12,5%
VIF: psychique, envers des descendants	3	3	100,0%	2	66,7%
VIF: économique, dans le couple	5	4	80,0%	1	20,0%
VIF: économique, envers d'autres membres	1	1	100,0%		
<b>Total</b>	<b>PA</b>	<b>PA</b>	<b>PA</b>	<b>PA</b>	<b>PA</b>

**PH Violence dans l'espace public**

Figure criminelle / Sexe	Nombre total de faits avec au moins 1 suspect identifié	Hommes	%	Femmes	%
Violence physique (voie publique)	6	6	100,0%		
Violence physique (endroit accessible au public)	1	1	100,0%	1	100,0%
Violence psychique (voie publique)	10	10	100,0%		
<b>Total</b>	<b>PA</b>	<b>PA</b>	<b>PA</b>	<b>PA</b>	<b>PA</b>

**PH Autre**

Figure criminelle / Sexe	Nombre total de faits avec au moins 1 suspect identifié	Hommes	%	Femmes	%
Cyberharcèlement	10	7	70,0%	3	30,0%
<b>Total</b>	<b>PA</b>	<b>PA</b>	<b>PA</b>	<b>PA</b>	<b>PA</b>



### 1.3. Nombre d'infractions selon l'âge des suspects identifiés (par catégorie principale)

Étant donné que, tant un suspect identifié mineur qu'un suspect identifié majeur peuvent être impliqués lors d'un même fait, il est possible que la somme des colonnes «Mineur» et «Majeur» soit supérieure à la valeur de la colonne «Total...» (voir également la note méthodologique)

#### Villers-la-Ville

2023

Catégorie principale / Âge	Nombre total de faits avec au moins 1 suspect identifié	Mineur	%	Majeur	%
Drogues	26	4	15,4%	22	84,6%
Infr. contre l'intégrité physique	24			24	100,0%
Infr. contre autres valeurs morales et sentiments	15			15	100,0%
Dégradation de la propriété	10			10	100,0%
Infr. contre l'autorité publique	7			7	100,0%
Ivresse et alcool	6			6	100,0%
Vol et extorsion	6	1	16,7%	6	100,0%
Infr. contre la sécurité publique	5			5	100,0%
Législation sur les étrangers	5	4	80,0%	1	20,0%
Registre de population	5			5	100,0%
Armes et explosifs	3			3	100,0%
Environnement	3			3	100,0%
Code pénal social	2			2	100,0%
Infr. contre la liberté individuelle	2			2	100,0%
Protection de la jeunesse	2			2	100,0%
Carte d'identité	1			1	100,0%
Criminalité informatique	1			1	100,0%
Fraude	1			1	100,0%
Infr. contre la foi publique	1			1	100,0%
Pratiques commerciales	1			1	100,0%
Protection de la personne	1			1	100,0%
<b>Total</b>	<b>127</b>	<b>9</b>	<b>7,1%</b>	<b>119</b>	<b>93,7%</b>



## 1.4. Nombre d'infractions selon l'âge des suspects identifiés (par figure criminelle)

Étant donné que, tant un suspect identifié mineur qu'un suspect identifié majeur peuvent être impliqués lors d'un même fait, il est possible que la somme des colonnes «Mineur» et «Majeur» soit supérieure à la valeur de la colonne «Total...»  
(voir également la note méthodologique)

### Villers-la-Ville

2023

#### FC Vol moyen de transport

Figure criminelle / Âge	Nombre total de faits avec au moins 1 suspect identifié	Majeur	%
Vol de voiture	2	2	100,0%
Homejacking	2	2	100,0%
<b>Total</b>	<b>PA</b>	<b>PA</b>	<b>PA</b>

#### FC Cambriolage

Figure criminelle / Âge	Nombre total de faits avec au moins 1 suspect identifié	Mineur	%	Majeur	%
Cambriolage dans habitation	2	1	50,0%	2	100,0%
Cambriolage dans bâtiment (total)	2	1	50,0%	2	100,0%
<b>Total</b>	<b>PA</b>	<b>PA</b>	<b>PA</b>	<b>PA</b>	<b>PA</b>

#### FC Vol autre

Figure criminelle / Âge	Nombre total de faits avec au moins 1 suspect identifié	Majeur	%
Vol à main armée	1	1	100,0%
Vol avec violence sans arme	1	1	100,0%
Vol dans ou sur un véhicule	1	1	100,0%
Vol à l'étalage	1	1	100,0%
<b>Total</b>	<b>PA</b>	<b>PA</b>	<b>PA</b>

## CRIMINALITE ENREGISTREE: SUSPECTS



### Criminalité ICT

Figure criminelle / Âge	Nombre total de faits avec au moins 1 suspect identifié	Majeur	%
Fraude de cartes de paiements	1	1	100,0%
Total	PA	PA	PA

### FC Autre

Figure criminelle / Âge	Nombre total de faits avec au moins 1 suspect identifié	Majeur	%
Dégradation de voiture	5	5	100,0%
Total	PA	PA	PA

### PH Violence intrafamiliale (VIF)

Figure criminelle / Âge	Nombre total de faits avec au moins 1 suspect identifié	Majeur	%
VIF: physique, dans le couple	9	9	100,0%
VIF: physique, envers des descendants	1	1	100,0%
VIF: physique, envers d'autres membres	2	2	100,0%
VIF: psychique, dans le couple	8	8	100,0%
VIF: psychique, envers des descendants	3	3	100,0%
VIF: économique, dans le couple	5	5	100,0%
VIF: économique, envers d'autres membres	1	1	100,0%
Total	PA	PA	PA

### PH Violence dans l'espace public

Figure criminelle / Âge	Nombre total de faits avec au moins 1 suspect identifié	Majeur	%
Violence physique (voie publique)	6	6	100,0%
Violence physique (endroit accessible au public)	1	1	100,0%
Violence psychique (voie publique)	10	10	100,0%
Total	PA	PA	PA

## CRIMINALITE ENREGISTREE: SUSPECTS



### PH Autre

Figure criminelle / Âge	Nombre total de faits avec au moins 1 suspect identifié	Majeur	%
Cyberharcèlement	10	10	100,0%
Total	PA	PA	PA



## Partie 2: Niveau SUSPECTS-FAIT (comptage du nombre de combinaisons suspect-fait)

### 2.1. Nombre de suspects-fait selon le sexe des suspects identifiés (TOP 5 des catégories principales)

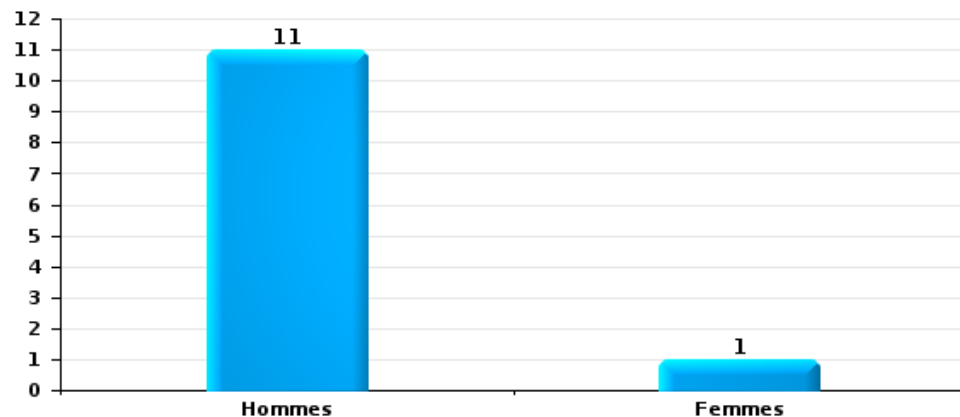
Lorsqu'un même suspect a commis plusieurs faits durant la période considérée, il est aussi comptabilisé plusieurs fois (voir également la note méthodologique)

#### Villers-la-Ville

2023

#### Vol et extorsion

Nombre de suspects-fait selon le sexe

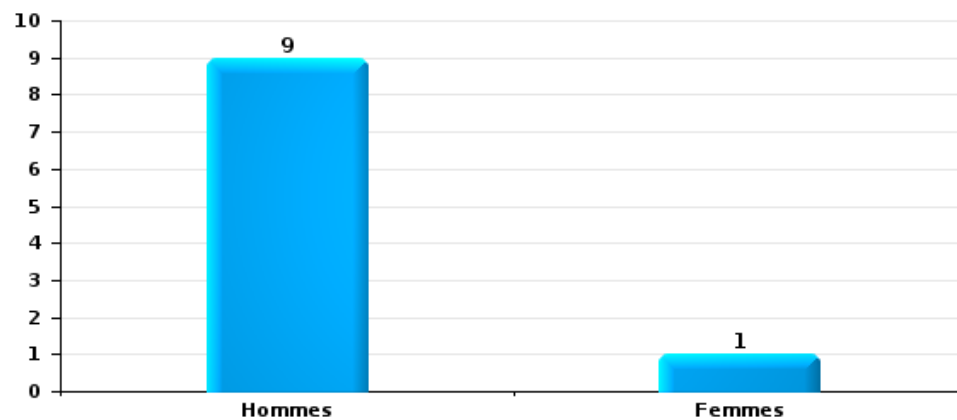






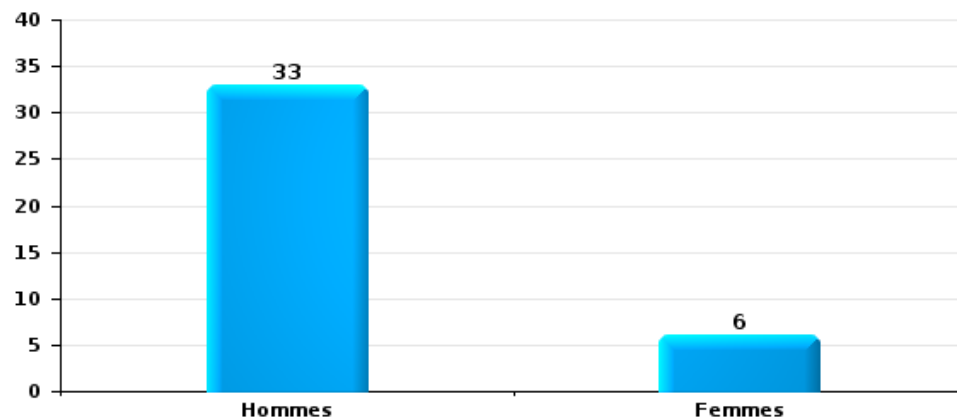
Dégradation de la propriété

Nombre de suspects-fait selon le sexe



Infr. contre l'intégrité physique

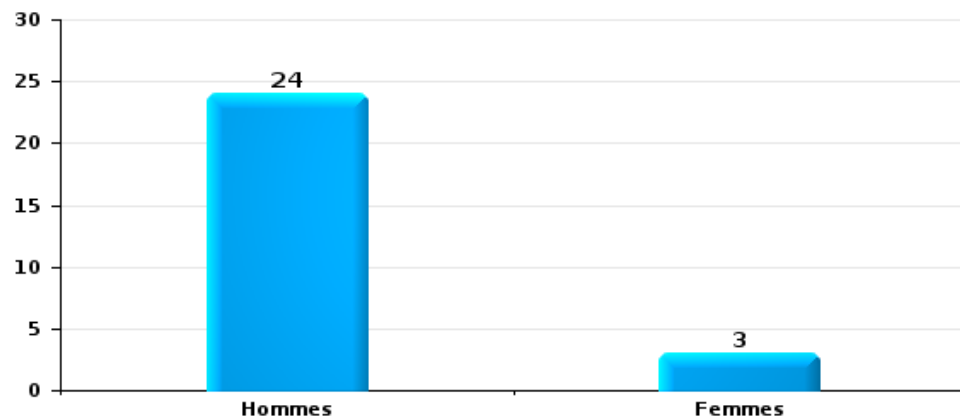
Nombre de suspects-fait selon le sexe





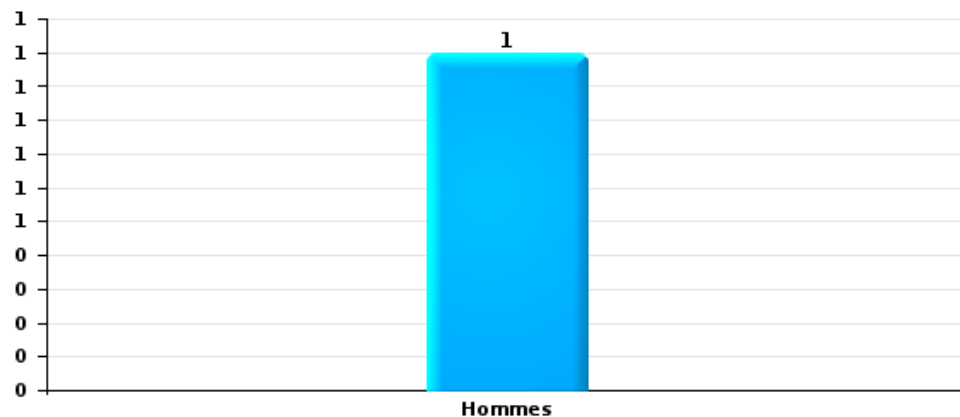
Drogues

Nombre de suspects-fait selon le sexe



Fraude

Nombre de suspects-fait selon le sexe





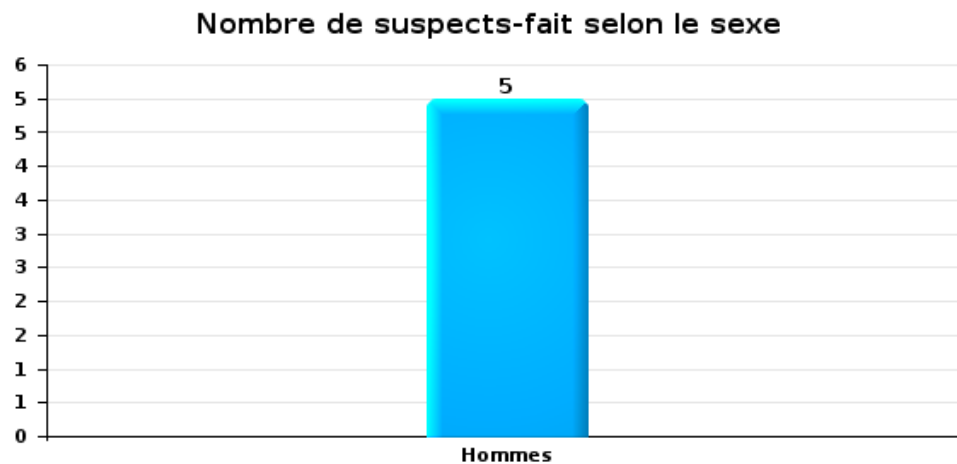
## 2.2. Nombre de suspects-fait selon le sexe des suspects identifiés (TOP 5 des figures criminelles)

Lorsqu'un même suspect a commis plusieurs faits durant la période considérée, il est aussi comptabilisé plusieurs fois (voir également la note méthodologique)

### Villers-la-Ville

2023

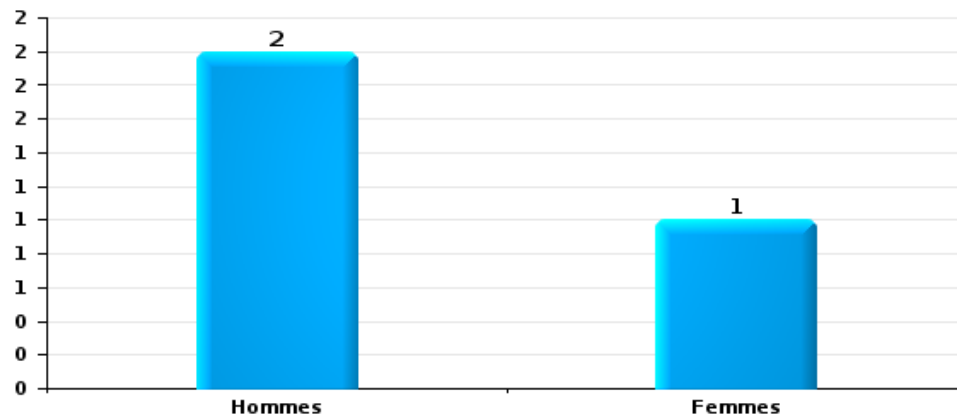
### Cambriolage dans bâtiment (total)





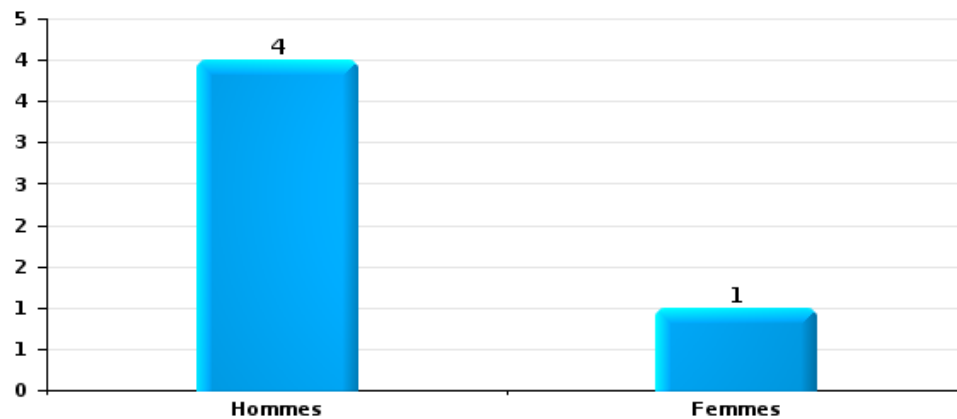
Vol dans ou sur un véhicule

Nombre de suspects-fait selon le sexe



Dégradation de voiture

Nombre de suspects-fait selon le sexe





### 2.3. Nombre de suspects-fait selon l'âge des suspects identifiés (TOP 5 des catégories principales)

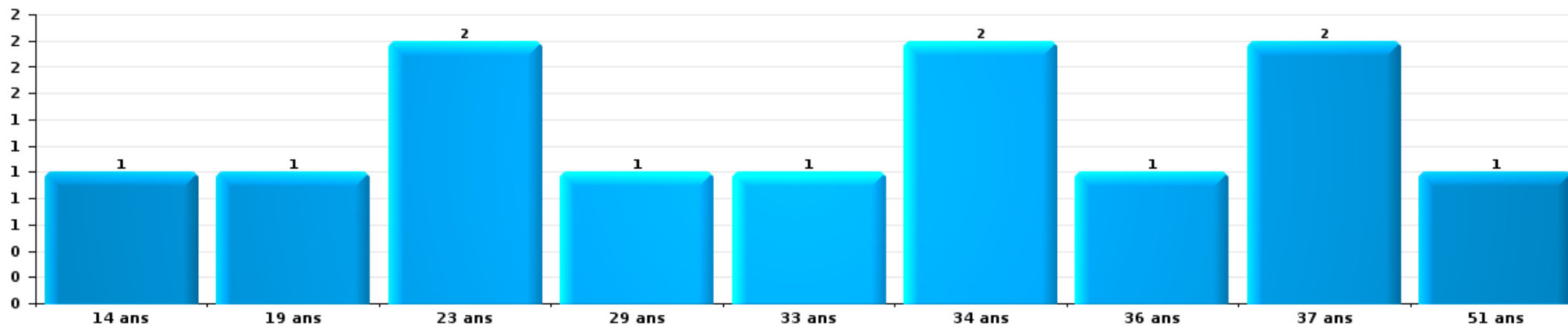
1) Lorsqu'un même suspect a commis plusieurs faits durant la période considérée, il est aussi comptabilisé plusieurs fois, qu'il ait le même âge ou non – 2) Les suspects au-dessous de 14 ans et à partir de 90 ans ne sont pas repris dans le tableau (voir également la note méthodologique)

#### Villers-la-Ville

2023

#### Vol et extorsion

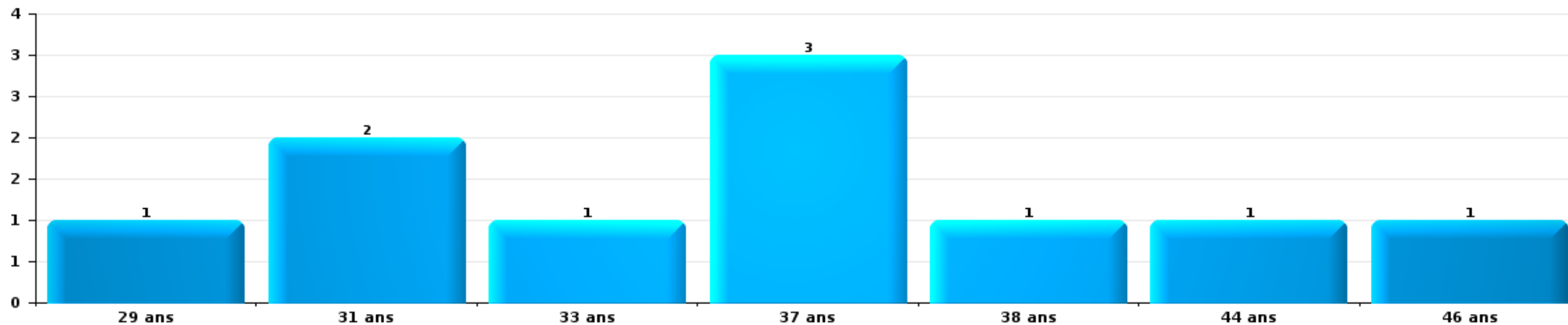
Nombre de suspects-fait par âge (chronologique)





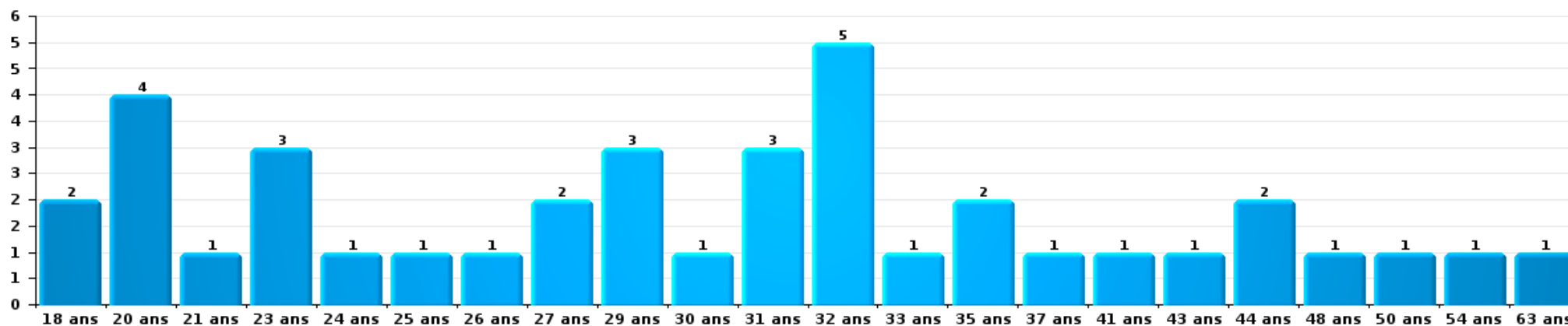
Dégradation de la propriété

Nombre de suspects-fait par âge (chronologique)



Infr. contre l'intégrité physique

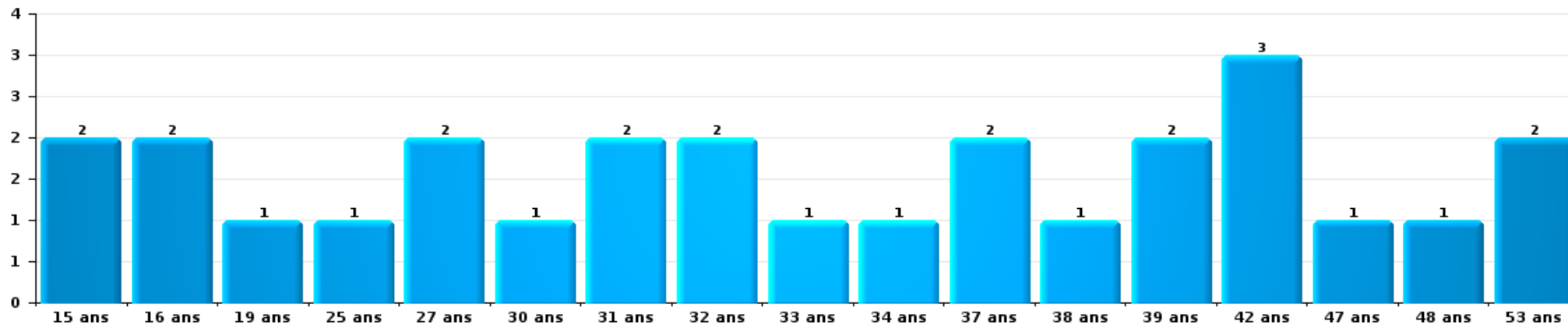
Nombre de suspects-fait par âge (chronologique)





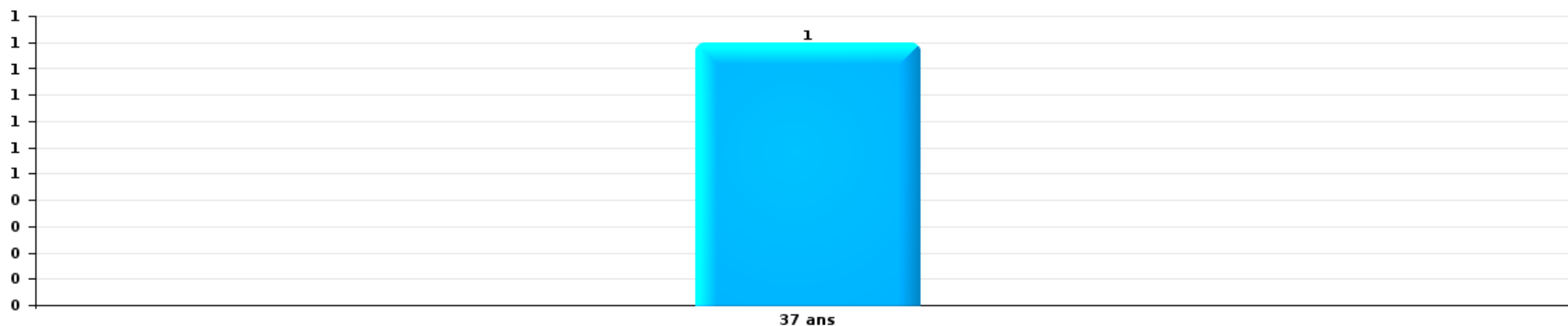
Drogues

Nombre de suspects-fait par âge (chronologique)



Fraude

Nombre de suspects-fait par âge (chronologique)





## 2.4. Nombre de suspects-fait selon l'âge des suspects identifiés (TOP 5 des figures criminelles)

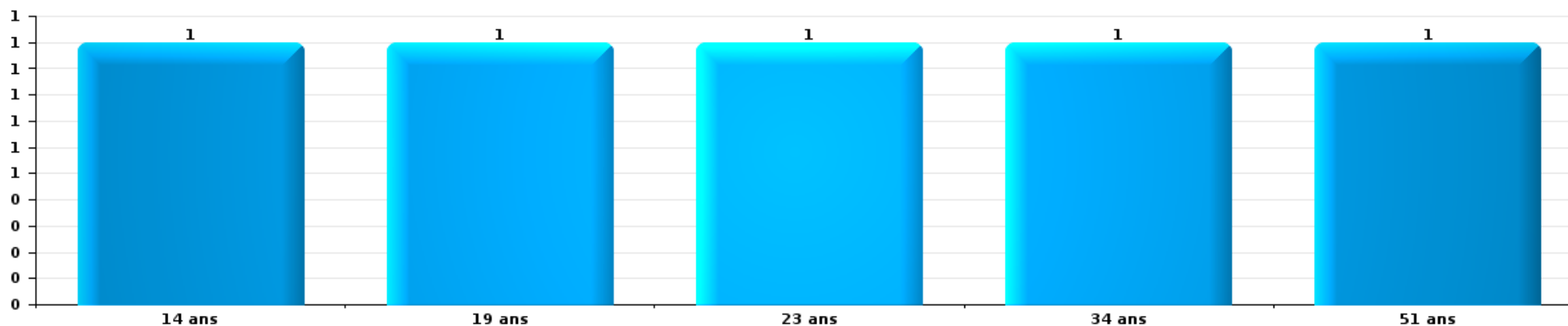
1) Lorsqu'un même suspect a commis plusieurs faits durant la période considérée, il est aussi comptabilisé plusieurs fois, qu'il ait le même âge ou non – 2) Les suspects au-dessous de 14 ans et à partir de 90 ans ne sont pas repris dans le tableau (voir également la note méthodologique)

### Villers-la-Ville

2023

### Cambrilage dans bâtiment (total)

Nombre de suspects-fait par âge (chronologique)

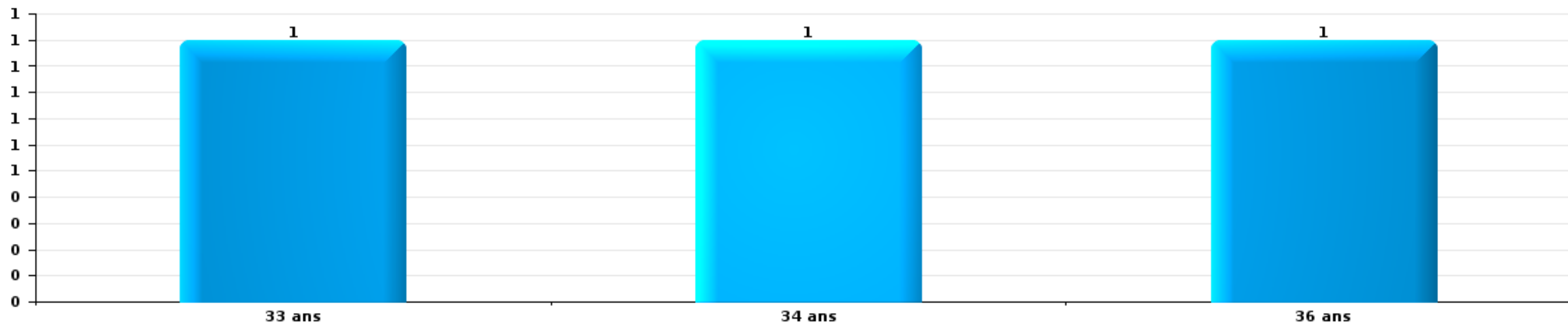






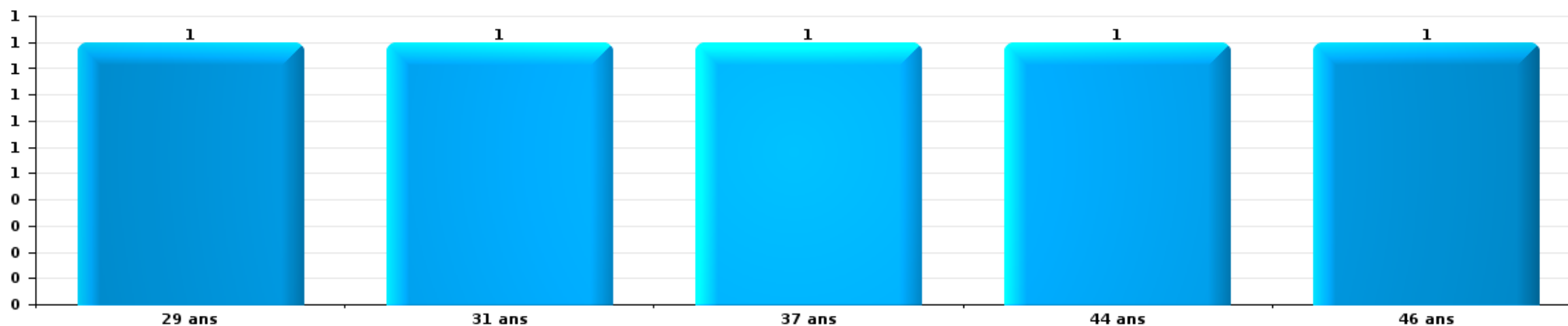
Vol dans ou sur un véhicule

Nombre de suspects-fait par âge (chronologique)



Dégradation de voiture

Nombre de suspects-fait par âge (chronologique)



# ***STATISTIQUES POLICIERES DE CRIMINALITE***

---

***LIEU DE PERPETRATION: COMMUNE***

**Villers-la-Ville**

***ANNEXE I: DETAIL PAR CATEGORIE DE DELIT  
CODE PENAL***

## Infraction Code pénal

## Infr. contre l'intégrité physique

			2000	2013	2014	2015	2016	2017	2018	2019	2020	2021	2022	2023
Meurtre	Parricide (meurtre)	Tent.	1											
	Empoisonnement (meurtre)	Tent.											1	1
	Non spécifié	Tent.	1											
		Acc.			1									
	Autres	Tent.					1							3
		Sous-total	2		1			1					1	4
Torture et maltraitance	Torture	Acc.												1
		Sous-total												1
Coups et/ou blessures vol. en sphère familiale	Entre partenaires ou ex-partenaires	Acc.	3	14	15	7	6	19	20	13	19	9	19	24
	Lors d'un différend familial en général	Acc.	13											
	Par les parents envers un mineur	Acc.	1	2	2	2	2	1	2		2		3	3
	Envers les parents	Acc.			1	1			4				1	1
	Envers d'autres ascendants directs ou collatéraux	Acc.		1	1						1	1		4
		Sous-total	17	17	19	10	8	20	26	14	22	9	27	28
Coups et/ou blessures vol. hors sphère familiale	Bagarres (=coups réciproques)	Acc.	3	1	3	3	3	3	4	10	6	6	9	8
	Envers un mineur par une pers. ayant autorité	Acc.		1	1	2	1			1	1		1	
	Envers un mineur qualité de l'auteur inconnue	Acc.	1		1						1	1		3
	Envers pers. vulnérable par pers. ayant autorité	Acc.			1									
	Envers pers. vulnérable (qualité auteur inconnue)	Acc.											1	
	Non spécifié	Acc.	15	12	13	15	19	15	11	14	22	12	11	11
		Sous-total	19	14	19	20	23	18	15	25	30	19	22	22
Abstention coupable		Acc.		1										2
		Sous-total		1										2
Autres infr. volontaires. c/ l'intégrité phys.	Privation de soins à enfant ou personne vulnérable	Acc.								1				
	Délaissement d'enfant ou personne vulnérable	Acc.	1							1	1			1
	Abandon d'enfant dans le besoin	Acc.									1			
	Entrave méchante à la circulation	Acc.				2			2	2	4	3	1	1
	Voies de faits et violences légères	Acc.	3	3	2		2			1			1	1
		Sous-total	4	3	2	2	2		2	5	6	3	2	3
Infr. involontaires contre l'intégrité physique	Coups et/ou blessures involontaires	Acc.	4	2	1	2	1			2	1	1		1
	Abstention d'entretien enfant/personne vulnérable	Acc.								1				
	Morsure de chien	Acc.	1	1	1	1	3	1	2	2			1	3
		Sous-total	5	3	2	3	2	3	1	5	3	1	1	4
		Total	47	38	43	35	35	42	44	49	61	32	53	64

**Infr. contre la liberté individuelle**

		2000	2013	2014	2015	2016	2017	2018	2019	2020	2021	2022	2023
<b>Enlèvement de mineur ou personne vulnérable</b>	<b>Enlèvement parental</b>	<b>Acc.</b>					1						
		<b>Sous-total</b>					1						
<b>Détention par un particulier</b>		<b>Acc.</b>											2
		<b>Sous-total</b>											2
		<b>Total</b>					1						2

**Infr. contre les mœurs**

			2000	2013	2014	2015	2016	2017	2018	2019	2020	2021	2022	2023
Viol n'ayant pas causé la mort	Victime < 10a	Acc.			1		2		1					
	Victime 10a - 14a	Acc.				1	1	1				1		
	Victime 14a - 16a	Acc.		1						1		2		
	Victime 16a - 18a	Acc.						1	1					
	Victime majeure	Acc.		1	1		1				1		1	
		Tent.		1										
	<b>Sous-total</b>			<b>3</b>	<b>2</b>	<b>1</b>	<b>4</b>	<b>2</b>	<b>2</b>	<b>1</b>	<b>1</b>	<b>3</b>	<b>1</b>	
Viol n'ayant pas causé la mort (nvCPS)	Victime < 16a	Acc.									1			1
	Victime majeure	Acc.												2
		Tent.											1	
	<b>Sous-total</b>									<b>1</b>		<b>1</b>		<b>3</b>
Attentat à la pudeur avec violence / menace	Victime < 16a	Acc.								1	1		1	
	Victime majeure	Acc.		1					1					
	<b>Sous-total</b>			<b>1</b>					<b>1</b>	<b>1</b>	<b>1</b>		<b>1</b>	
Attentat à la pudeur sans violence / menace	Victime < 16a	Acc.		1	1	1	2	2						
	Victime 16a - 18a	Acc.					1					1		
	<b>Sous-total</b>			<b>1</b>	<b>1</b>	<b>1</b>	<b>3</b>	<b>2</b>				<b>1</b>		
Attentat à la pudeur non spécifié		Acc.	1											
	<b>Sous-total</b>		<b>1</b>											
Atteinte intégrité sexuelle sans mort (nvCPS)	Victime < 16a	Acc.									1			1
		<b>Sous-total</b>									<b>1</b>			<b>1</b>
Pornographie enfantine	Détention	Acc.				1				1	1			
	Distribution	Acc.		2		1					1	2		
	<b>Sous-total</b>			<b>2</b>		<b>2</b>				<b>1</b>	<b>2</b>	<b>2</b>		
Incitation à la débauche	Victime mineure	Acc.		1			1			1				
		Tent.		1										
	Age victime inconnu	Acc.								1				
	Non spécifié	Acc.	12											
	<b>Sous-total</b>	<b>12</b>		<b>2</b>		<b>1</b>				<b>2</b>				
Exploitation de la débauche d'autrui	Victime majeure	Acc.				1								
		<b>Sous-total</b>				<b>1</b>								
Outrage public aux bonnes mœurs	Actions (exhibitionnisme, etc.)	Acc.	5	1		1				1		1	1	
	Ecrits, images, objets	Acc.	1	1										
	<b>Sous-total</b>	<b>6</b>	<b>2</b>		<b>1</b>					<b>1</b>		<b>1</b>	<b>1</b>	
Voyeurisme	Observation/enregistrement de nudité ou intimité	Acc.											1	
	Diffusion enregistrement nudité ou intimité	Acc.							1	1	1		2	
	<b>Sous-total</b>							<b>1</b>	<b>1</b>	<b>1</b>		<b>3</b>		
Voyeurisme via moyen technique ou autre (nvCPS)	Victime majeure	Acc.											1	
		<b>Sous-total</b>											<b>1</b>	

**Infr. contre les mœurs**

		2000	2013	2014	2015	2016	2017	2018	2019	2020	2021	2022	2023	
<b>Diffusion contenu sex. but méchant/lucrat. (nvCPS)</b>	<b>Victime &lt; 16a</b>	<b>Acc.</b>										1		
		<b>Sous-total</b>										1		
<b>Grooming (contact par ICT avec mineur &lt; 16 ans)</b>		<b>Acc.</b>					1		1					
		<b>Sous-total</b>					1		1					
<b>Images d'abus sexuels de mineurs (nvCPS)</b>	<b>Production/diffusion images abus sexuels (nvCPS)</b>	<b>Acc.</b>										1		
		<b>Sous-total</b>										1		
		<b>Total</b>	<b>19</b>	<b>9</b>	<b>5</b>	<b>3</b>	<b>11</b>	<b>5</b>	<b>4</b>	<b>8</b>	<b>7</b>	<b>7</b>	<b>10</b>	<b>4</b>

**Infr. contre autres valeurs morales et sentiments**

			2000	2013	2014	2015	2016	2017	2018	2019	2020	2021	2022	2023
Harcèlement	Acc.			18	25	17	12	14	22	24	25	22	19	31
	Sous-total			18	25	17	12	14	22	24	25	22	19	31
Atteinte à l'honneur	Calomnie et diffamation	Acc.	1	4	3	2	4	5	5	3	9	3	4	7
	Déclaration calomnieuse	Acc.									1		1	
	Imputation calomnieuse	Acc.		1						1		1	1	1
	Injures (Délit)	Acc.		1		5	3	2	4	1	2	3	2	4
	Sous-total		1	6	3	7	7	7	9	5	12	7	8	12
Vie privée	Violation de domicile par un particulier	Acc.	4		1		2	3	1	3	2	2	3	1
		Tent.									1			
	Violation du secret des lettres	Acc.							1				1	
		Tent.		1										
	Sous-total		4	1	1		2	3	2	3	3	2	4	1
Tapage nocturne	Acc.					1								
	Sous-total					1								
Abus faiblesses de personnes	Acc.				1		1				1		1	1
	Sous-total				1		1				1		1	1
Occupation bien d'autrui (squatter)	Pénétrer / occuper / séjourner (bien non habité)	Acc.									1			
	Sous-total										1			
	Total		5	25	30	25	22	24	33	32	42	31	32	45

**Infr. relative au statut juridique de l'enfant**

			2000	2013	2014	2015	2016	2017	2018	2019	2020	2021	2022	2023
Non-représentation d'enfants	Par les parents	Acc.	3	13	23	13	30	7	12	9	14	8	7	5
	Par une personne qui en a la charge	Acc.			1							1		
		Sous-total	3	13	24	13	30	7	12	9	14	9	7	5
		Total	3	13	24	13	30	7	12	9	14	9	7	5



## Vol et extorsion

				2000	2013	2014	2015	2016	2017	2018	2019	2020	2021	2022	2023
Vol avec circ. aggr.	Avec violence	Acc.	5	2	2	3	2	1	3			1	1		1
		Tent.	1		1										
	Sans violence	Acc.	82	75	98	110	90	88	79	85	57	46	58	50	
		Tent.	23	31	31	30	25	28	24	30	20	17	29	16	
Sous-total			111	108	132	143	117	117	106	115	78	64	87	67	
Vol sans circ. aggr.	Avec violence	Acc.		2	1		1					1		1	1
		Tent.													
	Sans violence, Vol à la tire	Acc.	1	1			1	1			2	4		2	1
		Tent.							1						
	Sans violence, Vol d'usage	Acc.	1			1									
	Sans violence, Vol domestique	Acc.	4	2		7		3	2	4	1	3			3
Sans violence	Acc.	47	52	75	60	60	59	56	38	35	43	30	41		
	Tent.	3	6	1	2		2	2	2	2		2	2		
Sous-total			56	63	77	70	62	65	61	46	41	48	33	49	
Vol non spécifié		Acc.	22	1	1						1			1	
		Tent.	3												
	Sous-total	25	1	1						1			1		
Extorsion		Acc.	1										1	1	1
		Tent.		1		1		1	1	2		1			
	Sous-total	1	1		1		1	1	2	1	2	1	2	1	
Total			193	173	210	214	179	182	168	163	121	113	123	117	

## Fraude

		2000	2013	2014	2015	2016	2017	2018	2019	2020	2021	2022	2023	
Blanchiment d'argent	Acc.				1	1	1	1			1			
	Sous-total				1	1	1	1			1			
Recel	Recel simple	Acc.				3	3		1	1		1		
	Non spécifié	Acc.						2						
	Sous-total					3	3	2	1	1		1		
Grivèlerie	Boissons et aliments	Acc.					1							
	Voiture de location	Acc.								1	1		1	
	Sous-total						1			1	1		1	
Détournement et destruction frauduleuse	Cel frauduleux	Acc.						1				1		
	D'argent, de papiers, etc.	Acc.												
	D'héritage	Acc.		1										
	Non spécifié	Acc.												
Sous-total		12	1											
Escroquerie	Fraude par internet	Acc.												
		Tent.												
	Escroquerie sans internet	Acc.												
		Tent.												
	Non spécifié	Acc.												
		Tent.												
Sous-total		3	3	7	4	3	6	16	9	19	16	23		
Abus de confiance et infr. apparentées	Abus de confiance	Acc.		3	6	6	8	3	11	12	3	7	8	
	Abus des faiblesses	Acc.		1			1		3	3	2		1	
	Sous-total			4	6	6	9	3	14	15	5	7	9	
Abus de biens sociaux	Par des A.S.B.L.	Acc.			1									
	Autres	Acc.					1					3		
	Sous-total				1		1					3		
Infr. liées à l'insolvabilité	Non spécifié	Acc.		2										
	Sous-total			2										
Chèques sans provision		Acc.												
	Sous-total													
		Total	24	18	14	20	16	24	18	39	35	32	38	42

## Dégradation de la propriété

			2000	2013	2014	2015	2016	2017	2018	2019	2020	2021	2022	2023
Incendie volontaire	Dans lieu habité (de jour)	Acc.										1		
		Tent.	1											
	Dans lieu habité (de nuit)	Acc.		1							1			
	Dans un autre lieu (de jour)	Acc.		1					3				1	
	Dans un autre lieu (de nuit)	Acc.	2	1	4	2	2	1	2	2		1	3	
	Dans un autre lieu (moment indéterminé)	Acc.			1			1						
		<b>Sous-total</b>	<b>3</b>	<b>3</b>	<b>5</b>	<b>2</b>	<b>2</b>	<b>2</b>	<b>5</b>	<b>2</b>	<b>1</b>	<b>2</b>	<b>4</b>	
Incendie involontaire		Acc.	2	4	4	4	3	4	5	5	3	3	3	
		<b>Sous-total</b>	<b>2</b>	<b>4</b>	<b>4</b>	<b>4</b>	<b>3</b>	<b>4</b>	<b>5</b>	<b>5</b>	<b>3</b>	<b>3</b>	<b>3</b>	
Destruction, dénaturation, dégradation	Avec circ. aggr.	Acc.	2	1	2									
	Destruction de biens agricoles	Acc.											1	
	Non spécifié	Acc.	2											
		<b>Sous-total</b>	<b>4</b>	<b>1</b>	<b>2</b>								<b>1</b>	
Vandalisme	Sur véhicules	Acc.	9	15	18	9	10	14	21	23	14	20	20	17
	Sur autres biens mobiliers	Acc.	11	5	6	1	1	8	6	6	2	2	3	4
	Graffitis	Acc.		1			5		1			1		
	Autres détériorations sur biens immobiliers	Acc.	11	8	7	9	8	10	7	4	8	5	6	12
	Dégradation de clôture	Acc. Tent.		3	1	2		1		2	5	1	2	6
		<b>Sous-total</b>	<b>31</b>	<b>32</b>	<b>32</b>	<b>21</b>	<b>24</b>	<b>33</b>	<b>35</b>	<b>35</b>	<b>30</b>	<b>29</b>	<b>31</b>	<b>39</b>
		<b>Total</b>	<b>40</b>	<b>40</b>	<b>43</b>	<b>27</b>	<b>29</b>	<b>39</b>	<b>45</b>	<b>42</b>	<b>34</b>	<b>34</b>	<b>39</b>	<b>39</b>

## Infr. contre la sécurité publique

		2000	2013	2014	2015	2016	2017	2018	2019	2020	2021	2022	2023	
Association de malfaiteurs	Acc.						1				1			
	Sous-total						1				1			
Evasion de prisonniers	Evasion simple	Acc.						1						
	Sous-total							1						
Menaces	Verbales	Acc.	12											
	Ecrites	Acc.	1											
	Par gestes, emblèmes	Acc.	12											
	Non spécifié	Acc.	1											
	Sous-total		26	8	11	13	9	13	13	14	21	7	7	10
			16	19	18	17	24	30	31	40	24	19	22	
		Total	26	16	19	18	17	25	31	31	40	25	19	22

## Infr. contre l'autorité publique

		2000	2013	2014	2015	2016	2017	2018	2019	2020	2021	2022	2023
Violence c/ personnes investies autorité publique	Acc.									1		1	
	Sous-total									1		1	
Rébellion	Rébellion non armée	Acc.	1			2	2	1	1		1	1	2
	Sous-total		1			2	2	1	1		1	1	2
Outrages		Acc.		1			2	3	2	6	3	3	5
	Sous-total	1		1			2	3	2	6	3	3	5
Autres infractions	Bris de scellés	Acc.							1				
	Entraves exercice fonction judiciaire	Acc.	1										
	Sous-total		1						1				
		Total	1	2	1	2	4	4	4	7	4	5	7

## Infr. contre la foi publique

			2000	2013	2014	2015	2016	2017	2018	2019	2020	2021	2022	2023
Faux en écritures	Faux en écritures	Acc.	2	2	3	3		1		1	1			
	Usage de faux en écrit. et écrit. falsifiées	Acc.	1	2	1	3	2			4	2	1	1	
		Sous-total	3	4	4	6	2	1		5	3	1	1	
Usurpation	Immixtion dans fonctions publiques	Acc.										1		1
	De fonctions	Acc.					1							
	De titres	Acc.								1				
	De nom	Acc.		3	1	6		2	2	1	4	3	3	2
		Sous-total		3	1	6		3	2	1	5	4	3	3
Contrefaçon / falsification	Contrefaçon	Acc.										1		1
	Falsification	Acc.			1									
		Sous-total			1							1		1
Fausse monnaie	Autres	Acc.	1											
		Sous-total	1											
Faux en justice	Fausse déclaration	Acc.			1								1	
		Sous-total			1								1	
		Total	4	7	6	13	2	4	2	6	8	6	5	4



Villers-la-Ville

Infraction Code pénal

Infr. contre la famille

		2000	2013	2014	2015	2016	2017	2018	2019	2020	2021	2022	2023
Abandon de famille	Acc.								1				
	Sous-total								1				
Refus du droit aux relations personnelles	Acc.	13	4	7	6		3	10	2	9	6	2	4
	Sous-total	13	4	7	6		3	10	2	9	6	2	4
Non-acquittement pension alimentaire	Acc.	4	2	2	1		2		2	1	3	3	2
	Sous-total	4	2	2	1		2		2	1	3	3	2
Non spécifié	Acc.		1										
	Sous-total		1										
<b>Total</b>		<b>17</b>	<b>7</b>	<b>9</b>	<b>7</b>		<b>5</b>	<b>10</b>	<b>5</b>	<b>10</b>	<b>9</b>	<b>5</b>	<b>6</b>

Criminalité informatique

		2000	2013	2014	2015	2016	2017	2018	2019	2020	2021	2022	2023
Hacking	Acc.		1	2		1	2						
	Sous-total		1	2		1	2						
Faux en informatique	Acc.		1	1	1								1
	Sous-total		1	1	1								1
Fraude informatique	Acc.		11	7	3	8	22	21	16	29	39	58	41
	Tent.							2	1	1	4	5	
	Sous-total		11	7	3	8	22	23	17	30	43	63	41
Sabotage	Acc.						1						
	Sous-total						1						
<b>Total</b>			<b>13</b>	<b>10</b>	<b>4</b>	<b>9</b>	<b>25</b>	<b>23</b>	<b>17</b>	<b>30</b>	<b>43</b>	<b>63</b>	<b>42</b>



Exercice illégal de l'autorité publique

		2000	2013	2014	2015	2016	2017	2018	2019	2020	2021	2022	2023
<b>Abus de l'autorité</b>	<b>Acc.</b>		1										
	<b>Sous-total</b>		1										
	<b>Total</b>		1										

Traite des êtres humains

		2000	2013	2014	2015	2016	2017	2018	2019	2020	2021	2022	2023
<b>Exploitation économique</b>	<b>Acc.</b>				1								
	<b>Sous-total</b>				1								
	<b>Total</b>				1								

Contravention Code pénal

		2000	2013	2014	2015	2016	2017	2018	2019	2020	2021	2022	2023
<b>Injures (Contravention)</b>	<b>Acc.</b>	5											
	<b>Sous-total</b>	5											
<b>Autres contraventions CP</b>	<b>Acc.</b>	3		1	2								
	<b>Sous-total</b>	3		1	2								
	<b>Total</b>	8		1	2								



# ***STATISTIQUES POLICIERES DE CRIMINALITE***

---

***LIEU DE PERPETRATION: COMMUNE***

**Villers-la-Ville**

***ANNEXE II: DETAIL PAR CATEGORIE DE DELIT  
LOIS SPECIALES***



Villers-la-Ville

Infraction Lois spéciales

Drogues

			2000	2013	2014	2015	2016	2017	2018	2019	2020	2021	2022	2023
Détention		Acc.	4	10	21	19	33	29	40	13	13	18	6	25
		Sous-total	4	10	21	19	33	29	40	13	13	18	6	25
Usage	Usage en groupe	Acc.	3											
	Usage individuel	Acc.	2											
	Faciliter l'usage	Acc.			1	1					1			
	Incitation à l'usage	Acc.			1									
		Sous-total	5		2	1					1			
Importation et exportation		Acc.		1	1	1	1				1			
		Sous-total		1	1	1	1				1			
Fabrication		Acc.			1	1	2	4		1	2	1		1
		Sous-total			1	1	2	4		1	2	1		1
Commerce		Acc.			3	2	4	3	3	2	1	9	3	1
		Sous-total			3	2	4	3	3	2	1	9	3	1
Autres		Acc.			2	1			2		1		1	
		Sous-total			2	1			2		1		1	
		Total	9	11	30	25	40	36	45	16	19	28	10	27

Législation sur les étrangers

			2000	2013	2014	2015	2016	2017	2018	2019	2020	2021	2022	2023
Transmigration illégale	Accès au territoire	Acc.		1						1				1
	Séjour	Acc.	1	13	8	4			2		3	1		4
	Inscription au registre des étrangers	Acc.											1	
		Sous-total	1	14	8	4			2	1	3	1	1	5
		Total	1	14	8	4			2	1	3	1	1	5



Environnement

			2000	2013	2014	2015	2016	2017	2018	2019	2020	2021	2022	2023
Déchets	Déchets par professionnel	Acc.						2		4	2		1	
	Déchets par particulier	Acc.		5			6	1	1		9	1	2	3
	Déchets: permis/autorisation	Acc.				1								
		Sous-total			5		7	3	1	4	11	1	3	3
Autres que déchets	Urbanisme	Acc.	4	2	3	4	6	2				2	1	1
		Tent.	1											
	Bruit	Acc.	2	1										1
	Pollution de l'eau	Acc.	1			1	1		2		1			
	Pollution de l'air	Acc.		1										
	Pollution du sol	Acc.					1	1	1			1		
	Autres nuisances en matière d'environnement	Acc.	1											
	Sous-total		9	4	3	5	8	3	3		1	3	1	2
Biodiversité / Faune et flore	Bien-être animal	Acc.	3			2	2	1			3	1		1
	Protection de la nature	Acc.	1										1	
	Destruction d'animaux	Acc.							1	2	6			2
		Tent.		1										
	Sous-total		4	1		2	2	1	1	2	9	1	1	3
	Total		13	10	3	7	17	7	5	6	21	5	5	8



**Armes et explosifs**

			2000	2013	2014	2015	2016	2017	2018	2019	2020	2021	2022	2023
Détention illégale	Arme à feu	Acc.		9	4	3	4	3	3	11	3	1	1	3
	Arme blanche ou non à feu	Acc.					1			1	1	3		
	Munition	Acc.			1		2	2						1
	Non spécifié	Acc.	2											
		Sous-total	2	9	5	3	7	5	3	12	4	4	1	4
Port / transport illégal	Arme à feu	Acc.									1	1		
	Arme blanche ou non à feu	Acc.			1		2	1	2	1			2	
	Non spécifié	Acc.	1											
		Sous-total	1		1		2	1	2	1	1	1	2	
Commerce illégal	Arme à feu	Acc.				1								
		Sous-total				1								
Fabrication / réparation illégale	Arme blanche ou non à feu	Acc.			1									
		Sous-total			1									
Explosifs		Acc.	1		1									
		Sous-total	1		1									
Autre	Stockage	Acc.									1			
	Défaut signalement vol ou perte	Acc.					1	3						
	Non spécifié	Acc.	2											
		Sous-total	2				1	3		1				
		Total	6	9	8	4	9	7	8	13	6	5	3	4



Protection de la personne

			2000	2013	2014	2015	2016	2017	2018	2019	2020	2021	2022	2023
Discrimination	Racisme et xénophobie	Acc.					1			1	1			1
	Fondée sur son orientation sexuelle (homophobie)	Acc.										2		1
	Fondée sur le sexe (sexisme)	Acc.									1		1	
		Sous-total					1			1	2	2	1	2
Délit de presse		Acc.											1	
		Sous-total											1	
Protection de la vie privée		Acc.	4	1			1				1		1	
		Sous-total	4	1			1				1		1	
Caméras de surveillance		Acc.												1
		Sous-total												1
Droit à l'image		Acc.			1	1							1	
		Sous-total			1	1							1	1
		Total	4	1	1	1	2			1	3	3	3	4



Villers-la-Ville

Infraction Lois spéciales

Protection de la jeunesse

		2000	2013	2014	2015	2016	2017	2018	2019	2020	2021	2022	2023
Législation sur l'obligation scolaire	Acc.								1				
	Sous-total:								1				
Législation sur la protection de la jeunesse	Acc.	1	13	20	16	3	8	16	13	11	8	6	9
	Sous-total:	1	13	20	16	3	8	16	13	11	8	6	9
	Total:	1	13	20	16	3	8	16	14	11	8	6	9

Code pénal social

		2000	2013	2014	2015	2016	2017	2018	2019	2020	2021	2022	2023
Harcèlement au travail	Acc.								1		3		
	Sous-total:								1		3		
Mise en danger du travailleur	Acc.			1	1			1					
	Sous-total:			1	1			1					
Travail illégal	Acc.												1
	Sous-total:												1
Fraude sociale aux cotisations (travail au noir)	Acc.			2	2	1	1		2	1	1		1
	Sous-total:			2	2	1	1		2	1	1		1
Infr. contre foi publique en droit pénal social	Acc.				1	1	2		1	1	2		
	Sous-total:				1	1	2		1	1	2		
Escroquerie en droit pénal social	Acc.		1		2	2					1		
	Sous-total:		1		2	2					1		
Autres	Acc.					1							
	Sous-total:					1							
	Total:		1	3	5	6	3	1	4	2	7		2



**Ivresse et alcool**

		2000	2013	2014	2015	2016	2017	2018	2019	2020	2021	2022	2023
Ivresse publique	Acc.		1	1	1	3	2	4	1		2	2	6
	Sous-total:		1	1	1	3	2	4	1		2	2	6
	Total:		1	1	1	3	2	4	1		2	2	6

**Registre de population**

		2000	2013	2014	2015	2016	2017	2018	2019	2020	2021	2022	2023
	Acc.		10	17	14	10	14	18	11	13	22	16	7
	Sous-total:		10	17	14	10	14	18	11	13	22	16	7
	Total:		10	17	14	10	14	18	11	13	22	16	7

**Carte d'identité**

		2000	2013	2014	2015	2016	2017	2018	2019	2020	2021	2022	2023
Pas en possession	Acc.											1	2
	Sous-total:											1	2
	Total:											1	2

**Santé publique**

		2000	2013	2014	2015	2016	2017	2018	2019	2020	2021	2022	2023
Politique de la santé	Acc.									3			
	Sous-total:									3			
Refus ou négligence respect mesures	Acc.									60	35		
	Sous-total:									60	35		
	Total:									63	35		



Travail

		2000	2013	2014	2015	2016	2017	2018	2019	2020	2021	2022	2023
<b>Règlement général protection du travail</b>	Acc.				1		1	1	2				
	Sous-total:				1		1	1	2				
<b>Commerce ambulant</b>	Acc.											1	
	Sous-total:											1	
<b>Fraude sociale aux cotisations (travail au noir)</b>	Acc.							2		1	1		
	Sous-total:							2		1	1		
<b>Autres</b>	Acc.			1									
	Sous-total:			1									
	Total:			1	1		1	3	2	1	1	1	

Protection des revenus publics

		2000	2013	2014	2015	2016	2017	2018	2019	2020	2021	2022	2023
<b>Douane et accises</b>	Acc.					2	1						
	Sous-total:					2	1						
<b>Fraude TVA</b>	Acc.			1									
	Sous-total:			1									
<b>Fraude autres revenus publics</b>	Acc.				1								
	Sous-total:				1								
<b>Non spécifié</b>	Acc.	1											
	Sous-total:	1											
	Total:	1			1	3	1						

Législation économique

		2000	2013	2014	2015	2016	2017	2018	2019	2020	2021	2022	2023
<b>Instruments financiers</b>	Acc.	1											
	Sous-total:	1											
<b>Autres</b>	Acc.									1			
	Sous-total:									1			
	Total:	1								1			





Pratiques commerciales

		2000	2013	2014	2015	2016	2017	2018	2019	2020	2021	2022	2023
<b>Pratiques du marché et protection du consommateur</b>	<b>Acc.</b>												1
	<b>Sous-total:</b>												1
<b>Registre de commerce</b>	<b>Acc.</b>		1										
	<b>Sous-total:</b>		1										
<b>Autres</b>	<b>Acc.</b>						1					1	
	<b>Sous-total:</b>						1					1	
	<b>Total:</b>		1				1					1	1

Autres lois spéciales

		2000	2013	2014	2015	2016	2017	2018	2019	2020	2021	2022	2023
<b>Transport</b>	<b>Acc.</b>		1						1				
	<b>Sous-total:</b>		1						1				
<b>Dégradation involontaire câbles télécommunication</b>	<b>Acc.</b>			1									
	<b>Sous-total:</b>			1									
<b>Infractions Loi police chemins de fer</b>	<b>Acc.</b>					2	1	1	4				1
	<b>Sous-total:</b>					2	1	1	4				1
<b>Moyens de communications électroniques</b>	<b>Acc.</b>										1		
	<b>Sous-total:</b>										1		
<b>Autres</b>	<b>Acc.</b>					1							
	<b>Sous-total:</b>					1							
	<b>Total:</b>		1	1		3	1	1	5		1	1	

# ***STATISTIQUES POLICIERES DE CRIMINALITE***

---

***LIEU DE PERPETRATION: COMMUNE***

**Villers-la-Ville**

***ANNEXE III: DETAIL  
FIGURES CRIMINELLES / PHENOMENES***



Villers-la-Ville

FC Vol moyen de transport

		2000	2013	2014	2015	2016	2017	2018	2019	2020	2021	2022	2023
Vol de voiture	Acc.	17	4	8	9	10	10	17	14	5	1	7	3
	Tent.	7	1	3			2	1	4	1			1
	<b>Total</b>	<b>24</b>	<b>5</b>	<b>11</b>	<b>9</b>	<b>10</b>	<b>12</b>	<b>18</b>	<b>18</b>	<b>6</b>	<b>1</b>	<b>7</b>	<b>4</b>
Vol de moto	Acc.			1			1		1		1	1	
	Total			1			1		1		1	1	
Carjacking	Acc.	1	1		1			1					
	Tent.	2											
	<b>Total</b>	<b>3</b>	<b>1</b>		<b>1</b>			<b>1</b>					
Homejacking	Acc.			1									2
	Total			1									2
Vol dans les garages	Acc.	1				1	3	4	5	1		6	
	Total	1				1	3	4	5	1		6	
Vol de vélomoteur	Acc.	1	1		3		2	1	1				2
	Tent.	1											
	<b>Total</b>	<b>2</b>	<b>1</b>		<b>3</b>		<b>2</b>	<b>1</b>	<b>1</b>				<b>2</b>
Vol de vélo	Acc.	7		5	4	3	2	2	3	3	5	2	3
	Total	7		5	4	3	2	2	3	3	5	2	3



**FC Cambriolage**

		2000	2013	2014	2015	2016	2017	2018	2019	2020	2021	2022	2023
<b>Cambriolage dans habitation</b>	Acc.	43	50	54	62	37	38	36	40	38	33	37	36
	Tent.	10	21	23	23	15	20	18	19	17	14	24	14
	<b>Total</b>	<b>53</b>	<b>71</b>	<b>77</b>	<b>85</b>	<b>52</b>	<b>58</b>	<b>54</b>	<b>59</b>	<b>55</b>	<b>47</b>	<b>61</b>	<b>50</b>
<b>Cambriolage ds entreprise ou commerce</b>	Acc.	4	2	4	4	7	3	2	3	2	6	5	2
	Tent.	2	6	2	3	2	1		2	1	1	3	
	<b>Total</b>	<b>6</b>	<b>8</b>	<b>6</b>	<b>7</b>	<b>9</b>	<b>4</b>	<b>2</b>	<b>5</b>	<b>3</b>	<b>7</b>	<b>8</b>	<b>2</b>
<b>Cambriolage ds service public ou bâtiment administ</b>	Acc.	1	3	3	5		2	1	2		1	1	
	Tent.		1	2	1			1	1				
	<b>Total</b>	<b>1</b>	<b>4</b>	<b>5</b>	<b>6</b>		<b>2</b>	<b>2</b>	<b>3</b>		<b>1</b>	<b>1</b>	
<b>Vol au béliier</b>	Acc.			1									
	Tent.												
	<b>Total</b>			<b>1</b>									
<b>Cambriolage dans bâtiment (total)</b>	Acc.	48	55	61	70	44	42	39	45	40	40	43	38
	Tent.	12	28	27	27	17	21	19	22	18	15	27	14
	<b>Total</b>	<b>60</b>	<b>83</b>	<b>88</b>	<b>97</b>	<b>61</b>	<b>63</b>	<b>58</b>	<b>67</b>	<b>58</b>	<b>55</b>	<b>70</b>	<b>52</b>

**FC Vol autre**

		2000	2013	2014	2015	2016	2017	2018	2019	2020	2021	2022	2023
<b>Vol à main armée</b>	Acc.	6		3	2			2		1	1		1
	Tent.	2		1									
	<b>Total</b>	<b>8</b>		<b>4</b>	<b>2</b>			<b>2</b>		<b>1</b>	<b>1</b>		<b>1</b>
<b>Vol avec violence sans arme</b>	Acc.	3	6	2	1	4	1	1		1	1	3	2
	Tent.	1	1		1			1	1	2		1	1
	<b>Total</b>	<b>4</b>	<b>7</b>	<b>2</b>	<b>2</b>	<b>4</b>	<b>1</b>	<b>2</b>	<b>1</b>	<b>3</b>	<b>1</b>	<b>4</b>	<b>3</b>
<b>Vol dans ou sur un véhicule</b>	Acc.	28	27	33	39	26	39	33	33	12	6	21	13
	Tent.	6	2		3	5	5	3	5		2	1	2
	<b>Total</b>	<b>34</b>	<b>29</b>	<b>33</b>	<b>42</b>	<b>31</b>	<b>44</b>	<b>36</b>	<b>38</b>	<b>12</b>	<b>8</b>	<b>22</b>	<b>15</b>
<b>Vol d'armes et explosifs</b>	Acc.	1	4	6	8	1	4	1	1	3	1		
	Tent.												
	<b>Total</b>	<b>1</b>	<b>4</b>	<b>6</b>	<b>8</b>	<b>1</b>	<b>4</b>	<b>1</b>	<b>1</b>	<b>3</b>	<b>1</b>		



FC Vol autre

		2000	2013	2014	2015	2016	2017	2018	2019	2020	2021	2022	2023
Steaming	Acc.					1							
	Total					1							
Arrachage de sac à main	Acc.	1	1										
	Total	1	1										
Vol à l'arraché	Acc.	1	2				2	1					
	Total	1	2				2	1					
Vol à la tire	Acc.	2	1			2	1		2	4		2	1
	Tent.							1					
	Total	2	1			2	1	1	2	4		2	1
Vol à l'étalage	Acc.		5	3	1	3	2	5	3	2	13	2	1
	Total		5	3	1	3	2	5	3	2	13	2	1
Vol par ruse	Acc.	2	3		1	2	3	2			2	1	
	Tent.	2	1		1			2	1	1			1
	Total	4	4		2	2	3	4	1	1	2	1	1
Vol de métaux	Acc.		6	3	9	6	4	2			4	2	3
	Tent.												1
	Total		6	3	9	6	4	2			4	2	4
Vol sur les chantiers	Acc.	2	2	5	5	2	1	2	1	1	2		3
	Tent.			1						1			
	Total	2	2	6	5	2	1	2	1	2	2		3
Home-invasion	Acc.					1							
	Total					1							
Vol d'animaux	Acc.						1	1					
	Total						1	1					
Vol de cargaison	Tent.		1										
	Total		1										



**Criminalité ICT**

		2000	2013	2014	2015	2016	2017	2018	2019	2020	2021	2022	2023
Fraude de cartes de paiements	Acc.		4	2	1	1	2	2	4	8	3	4	4
	Tent.								1				
	<b>Total</b>		<b>4</b>	<b>2</b>	<b>1</b>	<b>1</b>	<b>2</b>	<b>2</b>	<b>5</b>	<b>8</b>	<b>3</b>	<b>4</b>	<b>4</b>
Phishing	Acc.			1	1	4	1	5	1	5	5	15	18
	Tent.										1	2	
	<b>Total</b>			<b>1</b>	<b>1</b>	<b>4</b>	<b>1</b>	<b>5</b>	<b>1</b>	<b>5</b>	<b>6</b>	<b>17</b>	<b>18</b>
Ransomware	Acc.						1						
	Tent.												
	<b>Total</b>						<b>1</b>						
Shouldersurfing	Acc.								1				
	Tent.												
	<b>Total</b>								<b>1</b>				

**FC Autre**

		2000	2013	2014	2015	2016	2017	2018	2019	2020	2021	2022	2023
Violence contre les métiers d'intérêt général	Acc.									2		1	
	Tent.												
	<b>Total</b>									<b>2</b>		<b>1</b>	
Viol collectif	Acc.												1
	Tent.												
	<b>Total</b>												<b>1</b>
Graffiti	Acc.		1			6		1			1		
	Tent.												
	<b>Total</b>		<b>1</b>			<b>6</b>		<b>1</b>			<b>1</b>		
Dégradation de voiture	Acc.	5	16	15	10	9	14	21	22	14	20	22	16
	Tent.												
	<b>Total</b>	<b>5</b>	<b>16</b>	<b>15</b>	<b>10</b>	<b>9</b>	<b>14</b>	<b>21</b>	<b>22</b>	<b>14</b>	<b>20</b>	<b>22</b>	<b>16</b>
Rixe au couteau	Acc.			1		1		1	1				
	Tent.	1											
	<b>Total</b>	<b>1</b>		<b>1</b>		<b>1</b>		<b>1</b>	<b>1</b>				



**PH Violence intrafamiliale (VIF)**

		2000	2013	2014	2015	2016	2017	2018	2019	2020	2021	2022	2023
VIF: physique, dans le couple	Acc.	3	14	17	7	6	20	20	13	19	9	19	24
	Tent.						1						
	<b>Total</b>	<b>3</b>	<b>14</b>	<b>17</b>	<b>7</b>	<b>6</b>	<b>21</b>	<b>20</b>	<b>13</b>	<b>19</b>	<b>9</b>	<b>19</b>	<b>24</b>
VIF: physique, envers des descendants	Acc.	2	2	3	3	3	3	2		2		3	4
	Tent.												
	<b>Total</b>	<b>2</b>	<b>2</b>	<b>3</b>	<b>3</b>	<b>3</b>	<b>3</b>	<b>2</b>		<b>2</b>		<b>3</b>	<b>4</b>
VIF: physique, envers d'autres membres	Acc.	13	2	5	1			5	2	1		5	2
	Tent.	1											
	<b>Total</b>	<b>14</b>	<b>2</b>	<b>5</b>	<b>1</b>			<b>5</b>	<b>2</b>	<b>1</b>		<b>5</b>	<b>2</b>
VIF: sexuelle, dans le couple	Acc.		1										
	Tent.												
	<b>Total</b>		<b>1</b>										
VIF: sexuelle, envers des descendants	Acc.					1				1			
	Tent.												
	<b>Total</b>					<b>1</b>				<b>1</b>			
VIF: sexuelle, envers d'autres membres	Acc.						1						
	Tent.												
	<b>Total</b>						<b>1</b>						
VIF: psychique, dans le couple	Acc.	16	19	32	24	31	12	25	13	29	16	12	17
	Tent.												
	<b>Total</b>	<b>16</b>	<b>19</b>	<b>32</b>	<b>24</b>	<b>31</b>	<b>12</b>	<b>25</b>	<b>13</b>	<b>29</b>	<b>16</b>	<b>12</b>	<b>17</b>
VIF: psychique, envers des descendants	Acc.			1			1	2		1	2		3
	Tent.												
	<b>Total</b>			<b>1</b>			<b>1</b>	<b>2</b>		<b>1</b>	<b>2</b>		<b>3</b>
VIF: psychique, envers d'autres membres	Acc.				1	1	2						
	Tent.												
	<b>Total</b>				<b>1</b>	<b>1</b>	<b>2</b>						
VIF: économique, dans le couple	Acc.		1		1			1				3	5
	Tent.												
	<b>Total</b>		<b>1</b>		<b>1</b>			<b>1</b>				<b>3</b>	<b>5</b>
VIF: économique, envers d'autres membres	Acc.	4	3	2	1	2	2		2	1	4	3	3
	Tent.												
	<b>Total</b>	<b>4</b>	<b>3</b>	<b>2</b>	<b>1</b>	<b>2</b>	<b>2</b>		<b>2</b>	<b>1</b>	<b>4</b>	<b>3</b>	<b>3</b>



**PH Drogues**

		2000	2013	2014	2015	2016	2017	2018	2019	2020	2021	2022	2023
<b>Vente de cocaïne</b>	Acc.				1	2			1	1	1		1
	Total				1	2			1	1	1		1
<b>Import-export de cocaïne</b>	Acc.				1								
	Total				1								
<b>Production de drogues synthétiques</b>	Acc.										1		
	Total										1		
<b>Import-export de drogues synthétiques</b>	Acc.			1									
	Total			1									
<b>Vente de drogues synthétiques</b>	Acc.				1	3	1	2	2		3	2	
	Total				1	3	1	2	2		3	2	
<b>Production de cannabis (culture)</b>	Acc.			1	1	2	3			2	1		
	Total			1	1	2	3			2	1		

**PH Trafic d'armes**

		2000	2013	2014	2015	2016	2017	2018	2019	2020	2021	2022	2023
<b>Commerce et production d'arme à feu et mun.</b>	Acc.				1								
	Total				1								
<b>Commerce et production d'arme non à feu</b>	Acc.			1									
	Total			1									

**PH Traite des êtres humains**

		2000	2013	2014	2015	2016	2017	2018	2019	2020	2021	2022	2023
<b>TEH - exploitation économique</b>	Acc.				1								
	Total				1								
<b>TEH - exploitation sexuelle</b>	Acc.					1							
	Total					1							

**PH Violence dans l'espace public**

		2000	2013	2014	2015	2016	2017	2018	2019	2020	2021	2022	2023
<b>Violence physique (transport public)</b>	Acc.	1							1				





**PH Violence dans l'espace public**

		2000	2013	2014	2015	2016	2017	2018	2019	2020	2021	2022	2023
	<b>Total</b>	1							1				
<b>Violence physique (voie publique)</b>	<b>Acc.</b>	6	7	4	11	9	13	14	9	12	8	15	13
	<b>Tent.</b>						1						
	<b>Total</b>	6	7	4	11	9	14	14	9	12	8	15	13
<b>Violence physique (autre endroit public)</b>	<b>Acc.</b>	1		2		1	1		1	1			
	<b>Tent.</b>												
	<b>Total</b>	1		2		1	1		1	1			
<b>Violence physique (endroit accessible au public)</b>	<b>Acc.</b>	2	2	2	2	3	4	2	7	6	4	5	2
	<b>Tent.</b>												2
	<b>Total</b>	2	2	2	2	3	4	2	7	6	4	5	4
<b>Violence sexuelle (voie publique)</b>	<b>Acc.</b>	1	2	1	1				1			2	
	<b>Tent.</b>		1										
	<b>Total</b>	1	3	1	1				1			2	
<b>Violence sexuelle (endroit accessible au public)</b>	<b>Acc.</b>	2						1	1				1
	<b>Tent.</b>												
	<b>Total</b>	2						1	1				1
<b>Violence psychique (transport public)</b>	<b>Acc.</b>		1			2	2						
	<b>Tent.</b>												
	<b>Total</b>		1			2	2						
<b>Violence psychique (voie publique)</b>	<b>Acc.</b>	6	6	5	8	5	5	12	9	8	11	12	21
	<b>Tent.</b>												
	<b>Total</b>	6	6	5	8	5	5	12	9	8	11	12	21
<b>Violence psychique (autre endroit public)</b>	<b>Acc.</b>	1	1				2			2			
	<b>Tent.</b>												
	<b>Total</b>	1	1				2			2			
<b>Violence psychique (endroit accessible au public)</b>	<b>Acc.</b>	3		2	1	1	3	2	6	9	3	2	4
	<b>Tent.</b>												
	<b>Total</b>	3		2	1	1	3	2	6	9	3	2	4
<b>Vol à main armée (voie publique)</b>	<b>Acc.</b>	3			1			1			1		
	<b>Tent.</b>	1											
	<b>Total</b>	4			1			1			1		



**PH Violence dans l'espace public**

		2000	2013	2014	2015	2016	2017	2018	2019	2020	2021	2022	2023
Vol à main armée (endroit accessible au public)	Acc.	1			1								
	Tent.			1									
	<b>Total</b>	<b>1</b>		<b>1</b>	<b>1</b>								
Vol avec violence sans arme (voie publique)	Acc.	2	3					1					1
	Tent.												1
	<b>Total</b>	<b>2</b>	<b>3</b>					<b>1</b>					<b>2</b>
Vol avec violence sans arme (endr. acces. au pub.)	Acc.		2	1		3				1			
	Tent.												
	<b>Total</b>		<b>2</b>	<b>1</b>		<b>3</b>				<b>1</b>			

**PH Autre**

		2000	2013	2014	2015	2016	2017	2018	2019	2020	2021	2022	2023
Faux policiers	Tent.		1										
	<b>Total</b>		<b>1</b>										
Cyberharcèlement	Acc.		3	8	9	7	9	13	17	25	20	14	21
	<b>Total</b>		<b>3</b>	<b>8</b>	<b>9</b>	<b>7</b>	<b>9</b>	<b>13</b>	<b>17</b>	<b>25</b>	<b>20</b>	<b>14</b>	<b>21</b>
Fraude à l'identité	Acc.	1	3	2	7	1	4	2	4	5	3	6	4
	Tent.						1	1				2	
	<b>Total</b>	<b>1</b>	<b>3</b>	<b>2</b>	<b>7</b>	<b>1</b>	<b>5</b>	<b>3</b>	<b>4</b>	<b>5</b>	<b>3</b>	<b>8</b>	<b>4</b>

# ***STATISTIQUES POLICIERES DE CRIMINALITE***

---

***LIEU DE PERPETRATION: COMMUNE***

**Villers-la-Ville**

***ANNEXE IV: FAITS ENREGISTRES  
NON CRIMINELS***



Villers-la-Ville

Faits non criminels

Maladies / Décès / Disparition

	2000	2013	2014	2015	2016	2017	2018	2019	2020	2021	2022	2023
Suicide	6	7	7	2	3	5	7	2	6	2	4	3
Personne malade	2	4	1	3	7	2	3	1	2	5	1	1
Décès naturel		1		1		2	3	1	1	2	1	
Disparition (personne disparue)	2	4	4	2	3	4	2	5	3	2	5	2
Accident (sauf roulage)	1											1
Cadavre non identifié			1									
Sécurité des travailleurs (accident du travail)												1
Autres	1											
<b>Total</b>	<b>12</b>	<b>16</b>	<b>13</b>	<b>8</b>	<b>13</b>	<b>13</b>	<b>15</b>	<b>9</b>	<b>12</b>	<b>11</b>	<b>11</b>	<b>8</b>

Appels

	2000	2013	2014	2015	2016	2017	2018	2019	2020	2021	2022	2023
Alarme	1	1	1									
Appels	3	2	6									
<b>Total</b>	<b>4</b>	<b>3</b>	<b>7</b>									

Problèmes sociaux

	2000	2013	2014	2015	2016	2017	2018	2019	2020	2021	2022	2023
Différends familiaux	35	29	46	17	17	11	12	15	23	15	13	25
Différend (pas de coups)	19	17	8	6	15	6	12	6	8	8	10	14
Affaire civile	5	13	1	1	5	1	3	5	4		5	7
Protection de la jeunesse	11	3	2	4	3	3	2	1	1	3	4	1
Autres	6			1							1	
<b>Total</b>	<b>76</b>	<b>62</b>	<b>57</b>	<b>29</b>	<b>40</b>	<b>21</b>	<b>29</b>	<b>27</b>	<b>36</b>	<b>26</b>	<b>33</b>	<b>47</b>



**Catastrophes**

	2000	2013	2014	2015	2016	2017	2018	2019	2020	2021	2022	2023
Inondation	1											
Dégâts tempête	1						1					2
<b>Total</b>	<b>2</b>						<b>1</b>					<b>2</b>

**Ordre public**

	2000	2013	2014	2015	2016	2017	2018	2019	2020	2021	2022	2023
Troubles		3	2		3		1					2
<b>Total</b>		<b>3</b>	<b>2</b>		<b>3</b>		<b>1</b>					<b>2</b>

**Agissements suspects**

	2000	2013	2014	2015	2016	2017	2018	2019	2020	2021	2022	2023
	8	7	4	6	5	5	2	4	2	3	3	6
<b>Total</b>	<b>8</b>	<b>7</b>	<b>4</b>	<b>6</b>	<b>5</b>	<b>5</b>	<b>2</b>	<b>4</b>	<b>2</b>	<b>3</b>	<b>3</b>	<b>6</b>

**Objets trouvés**

	2000	2013	2014	2015	2016	2017	2018	2019	2020	2021	2022	2023
	1		1	2	1	1			1			
<b>Total</b>	<b>1</b>		<b>1</b>	<b>2</b>	<b>1</b>	<b>1</b>			<b>1</b>			

**Objets perdus**

	2000	2013	2014	2015	2016	2017	2018	2019	2020	2021	2022	2023
	19	121	136	142	149	139	144	168	141	138	145	124
<b>Total</b>	<b>19</b>	<b>121</b>	<b>136</b>	<b>142</b>	<b>149</b>	<b>139</b>	<b>144</b>	<b>168</b>	<b>141</b>	<b>138</b>	<b>145</b>	<b>124</b>



**Autres non-infractions**

	2000	2013	2014	2015	2016	2017	2018	2019	2020	2021	2022	2023
Non-respect des conditions										1	2	1
Procès-verbal d'information	2	7	14	8	4	2	6	3	6	8	1	3
Notification		13	15	16	20	16	19	14	6	10	11	11
Dégradation involontaire câbles (non-télécom)		1	1	1								
Demande signalement surveillance électronique											1	
Fonction de contrôle armes	1	1	1							1	1	2
Autres non infractions	1											
<b>Total</b>	<b>4</b>	<b>22</b>	<b>31</b>	<b>25</b>	<b>24</b>	<b>18</b>	<b>25</b>	<b>17</b>	<b>12</b>	<b>20</b>	<b>16</b>	<b>17</b>