

STATISTIQUES POLICIERES DE CRIMINALITE

LIEU DE PERPETRATION: COMMUNE

Tubize

2000 - 2023

Police fédérale - DGRIDRIIBIPOL

STATISTIQUES POLICIERES DE CRIMINALITE

LIEU DE PERPETRATION: COMMUNE

Tubize

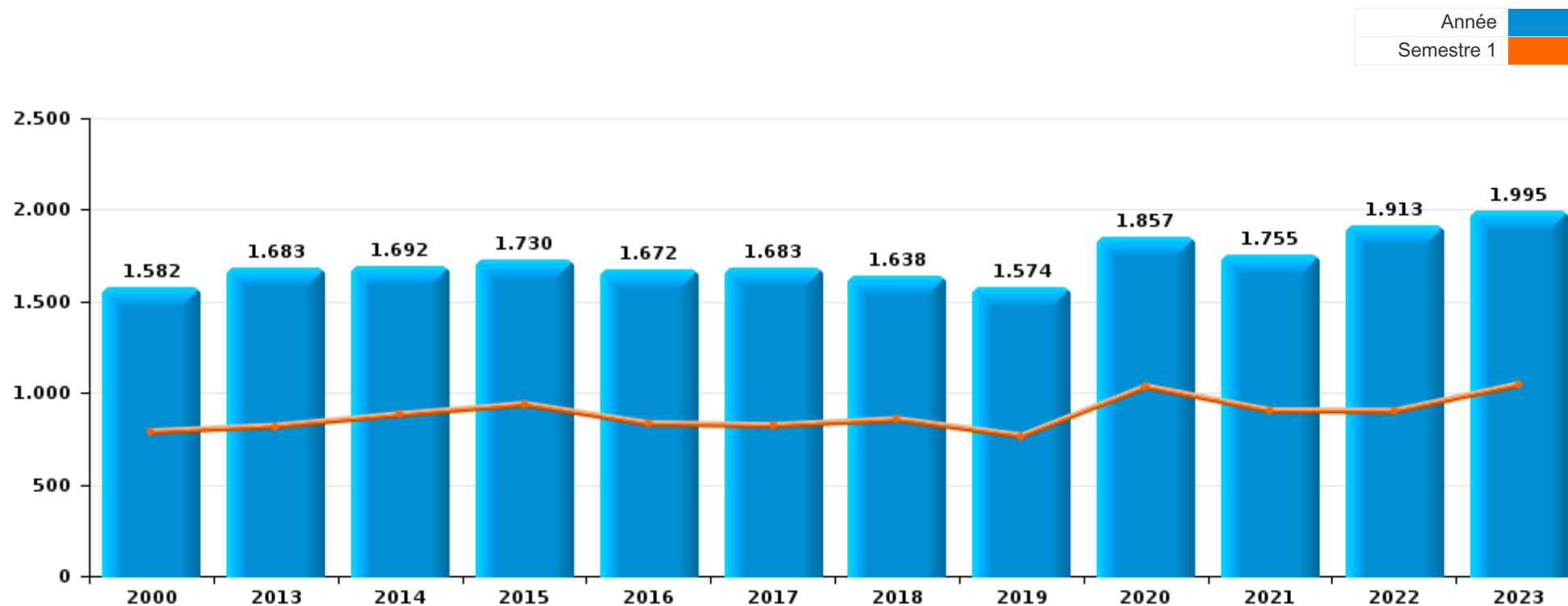
PARTIE I : INFRACTIONS JUDICIAIRES

CRIMINALITE ENREGISTREE COMMISE AU NIVEAU DE LA COMMUNE



Tubize

	2000	2013	2014	2015	2016	2017	2018	2019	2020	2021	2022	2023
Nombre total des délits	1.582	1.683	1.692	1.730	1.672	1.683	1.638	1.574	1.857	1.755	1.913	1.995





Tubize

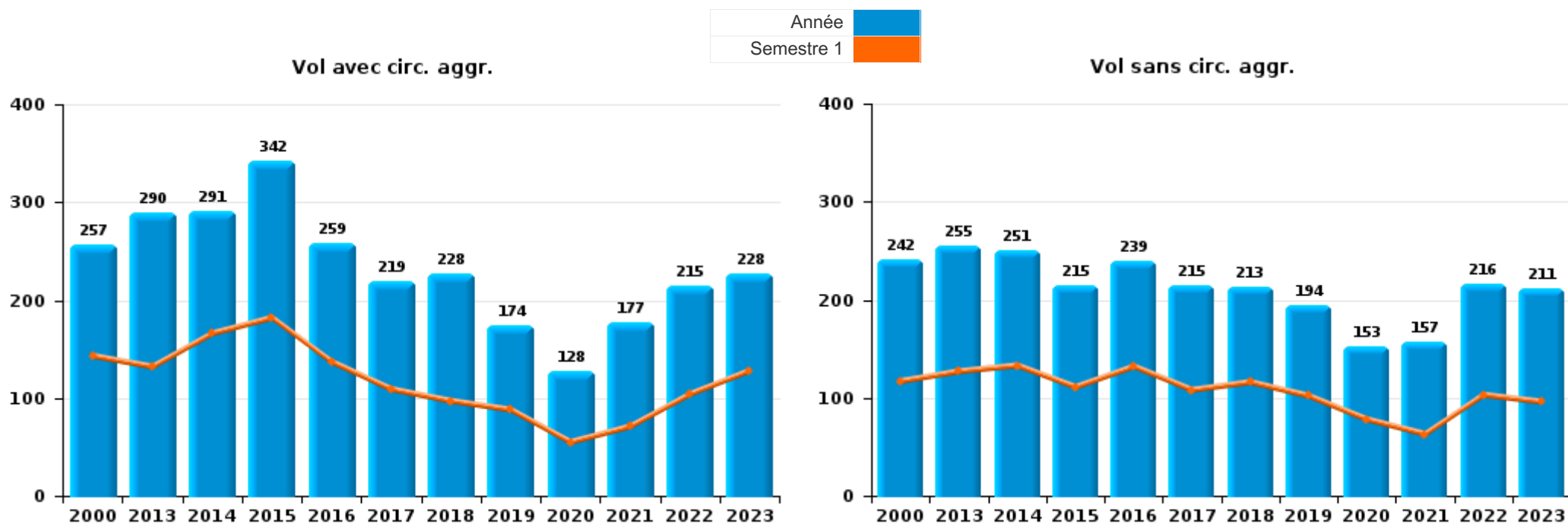
	2000	2013	2014	2015	2016	2017	2018	2019	2020	2021	2022	2023
Vol et extorsion	662	552	546	566	509	442	456	376	288	346	437	446
Dégradation de la propriété	206	229	188	219	209	216	207	146	128	162	176	170
Infr. contre l'intégrité physique	123	160	168	142	177	166	137	170	133	153	197	190
Fraude	103	70	75	67	68	103	108	137	124	173	193	188
Registre de population	117	126	93	122	110	94	112	100	66	88	90	107
Infr. contre la sécurité publique	103	72	85	75	77	96	86	74	70	77	114	90
Infr. contre autres valeurs morales et sentiments	29	65	63	63	72	85	78	69	63	88	102	134
Législation sur les étrangers	2	50	85	74	63	77	76	70	49	61	97	121
Criminalité informatique		47	47	53	56	47	49	75	66	102	106	124
Drogues	16	67	75	73	61	58	41	66	57	57	95	81
Santé publique	1	1		1	2				552	143	1	
Infr. relative au statut juridique de l'enfant	8	26	47	54	37	42	53	56	53	60	73	56
Infr. contre la foi publique	23	49	30	51	47	46	54	36	26	35	39	38
Ivresse et alcool	10	51	57	47	41	38	35	40	20	28	31	33
Protection de la jeunesse	6	21	28	17	31	26	26	21	20	32	42	43
Infr. contre l'autorité publique	24	25	16	22	20	28	32	23	30	31	33	27
Infr. contre les moeurs	17	16	16	20	25	30	23	26	37	32	19	36
Armes et explosifs	16	11	15	18	19	33	22	28	17	23	15	23
Infr. contre la famille	51	17	15	8	8	10	13	22	5	6	8	4
Environnement	27	7	6	7	7	8	3	2	4	17	20	38
Code pénal social		5	9	8	6	12	13	12	7	11	12	16
Protection de la personne	6	5	5	7	10	6	5	6	13	7	4	8
Carte d'identité	3	1	1	3	6	3	1	1	13	12	1	
Autres lois spéciales	3	3	4	4		7		4	9	2	3	3
Infr. contre la liberté individuelle		2	8	1	2	4		3	2	1		3
Protection des revenus publics		2	4	3	1	1	2	3		1		6
Travail	2		2	1	3	1	3	4	3		1	3
Contravention Code pénal	20						2					
Législation économique	3	1		1		1		2	1	7	1	5
Hormones et dopage			1	1	2	2	1	2				
Pratiques commerciales	1	1	2		1							
Exercice illégal de l'autorité publique					1						1	1
Loi du football					1	1					1	
Autres infractions Code pénal				1					1			
Marchand de sommeil		1										1
Traite des êtres humains			1	1								
Sous-total	1.582	1.683	1.692	1.730	1.672	1.683	1.638	1.574	1.857	1.755	1.913	1.995
Contravention règlement policier local	1	72	59	90	48	35	41	38	23	37	34	29
Sous-total	1	72	59	90	48	35	41	38	23	37	34	29
Total	1.583	1.755	1.751	1.820	1.720	1.718	1.679	1.612	1.880	1.792	1.947	2.024



I.1. Catégorie des infractions : Vol et extorsion (top 5 des infractions au niveau national 2023)

Tubize

	2000	2013	2014	2015	2016	2017	2018	2019	2020	2021	2022	2023
Vol avec circ. agr.	257	290	291	342	259	219	228	174	128	177	215	228
Vol sans circ. agr.	242	255	251	215	239	215	213	194	153	157	216	211
Vol non spécifié	161	1		1	3	4	3	2		3	1	1
Extorsion	2	6	4	8	8	4	12	6	7	9	5	6
Total	662	552	546	566	509	442	456	376	288	346	437	446

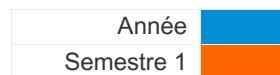




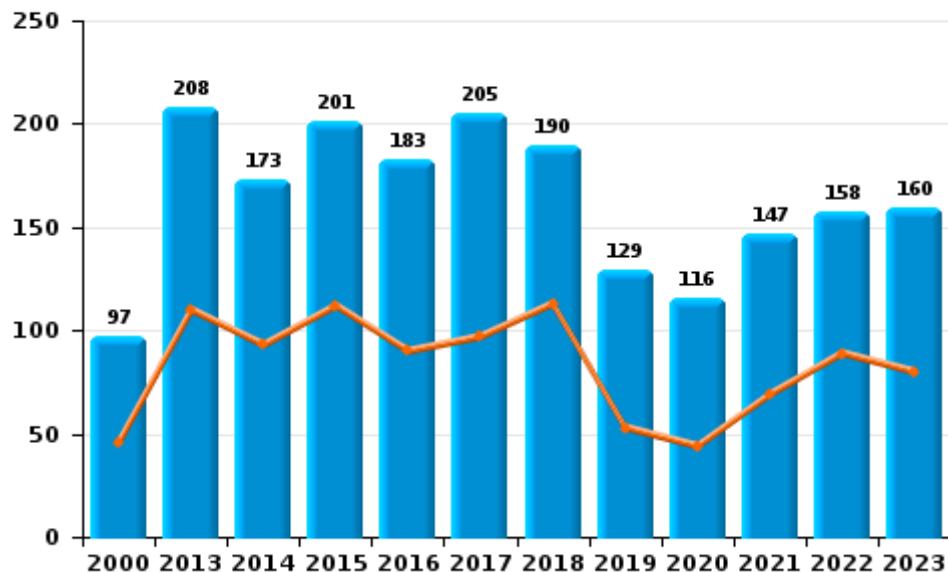
I.2. Catégorie des infractions : Dégradation de la propriété (top 5 des infractions au niveau national 2023)

Tubize

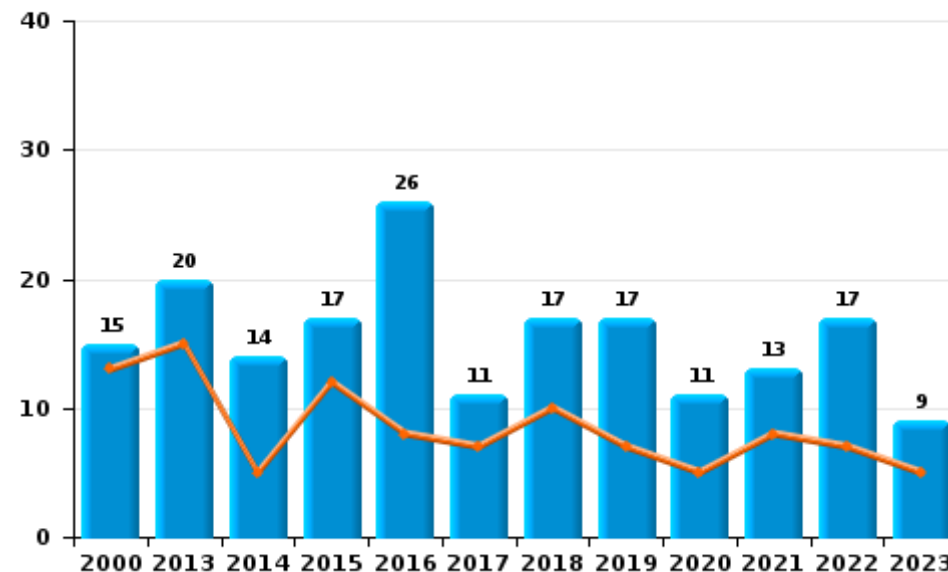
	2000	2013	2014	2015	2016	2017	2018	2019	2020	2021	2022	2023
Vandalisme	97	208	173	201	183	205	190	129	116	147	158	160
Incendie volontaire	10	10	12	13	22	6	9	12	5	6	14	2
Destruction, dénaturation, dégradation	93	1	1	1					1	2	1	1
Incendie involontaire	5	10	2	4	4	5	8	5	6	7	3	7
Destruction par explosion volontaire	1											
Total	206	229	188	219	209	216	207	146	128	162	176	170



Vandalisme



Incendie

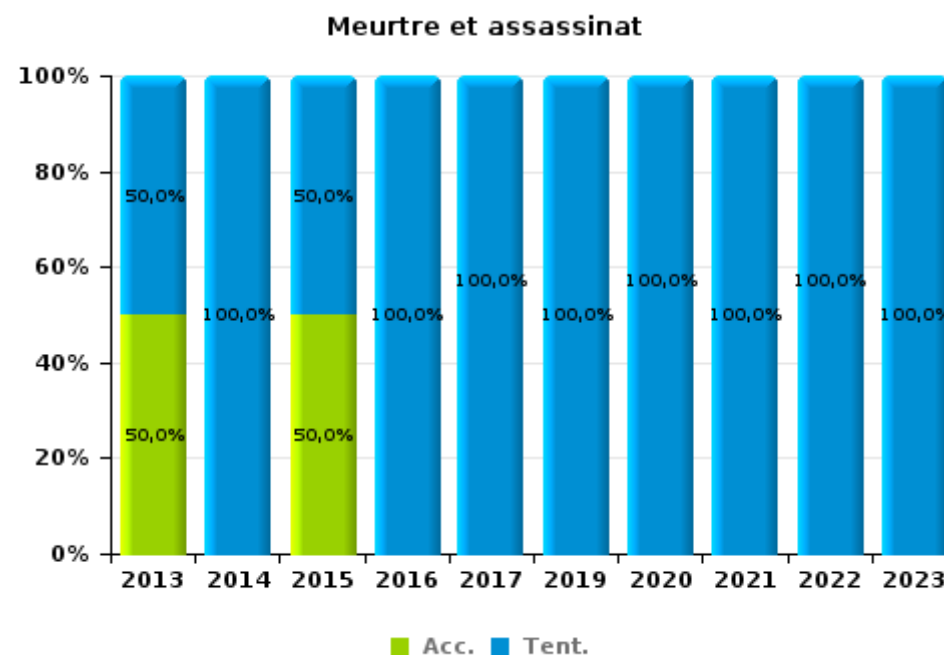
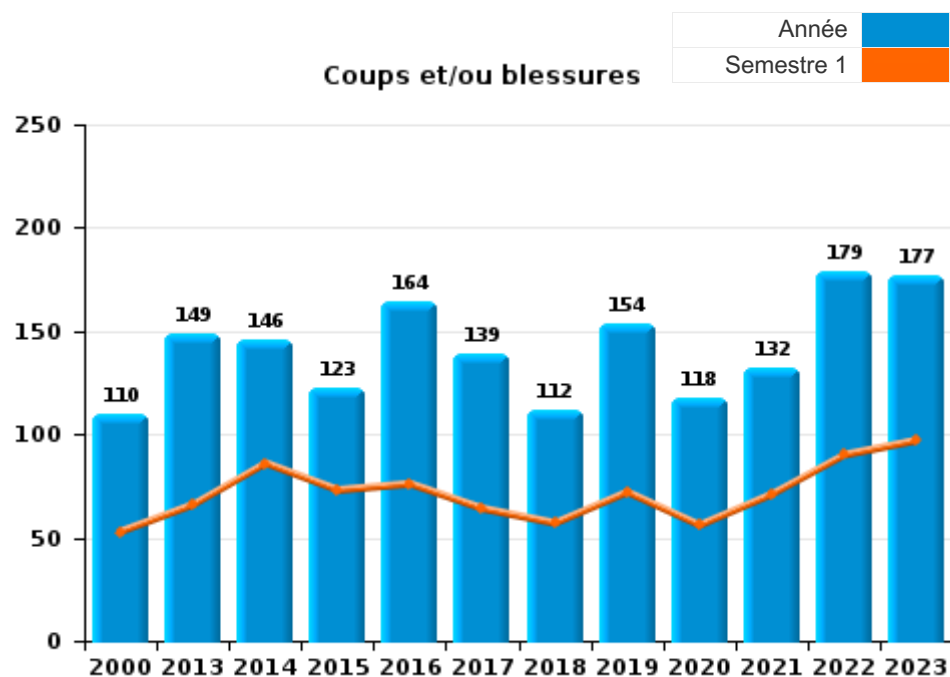




I.3. Catégorie des infractions : Infr. contre l'intégrité physique (top 5 des infractions au niveau national 2023)

Tubize

	2000	2013	2014	2015	2016	2017	2018	2019	2020	2021	2022	2023
Coups et/ou blessures	110	149	146	123	164	139	112	154	118	132	179	177
Autres	13	9	15	17	12	24	25	15	12	18	13	10
Meurtre et assassinat		2	7	2	1	3		1	3	3	5	3
Total	123	160	168	142	177	166	137	170	133	153	197	190





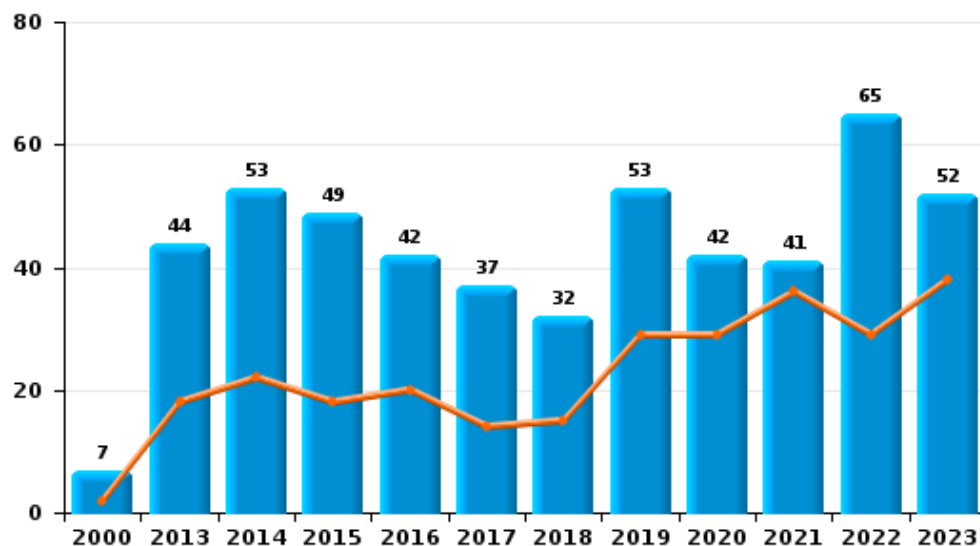
I.4. Catégorie des infractions : Drogues (top 5 des infractions au niveau national 2023)

Tubize

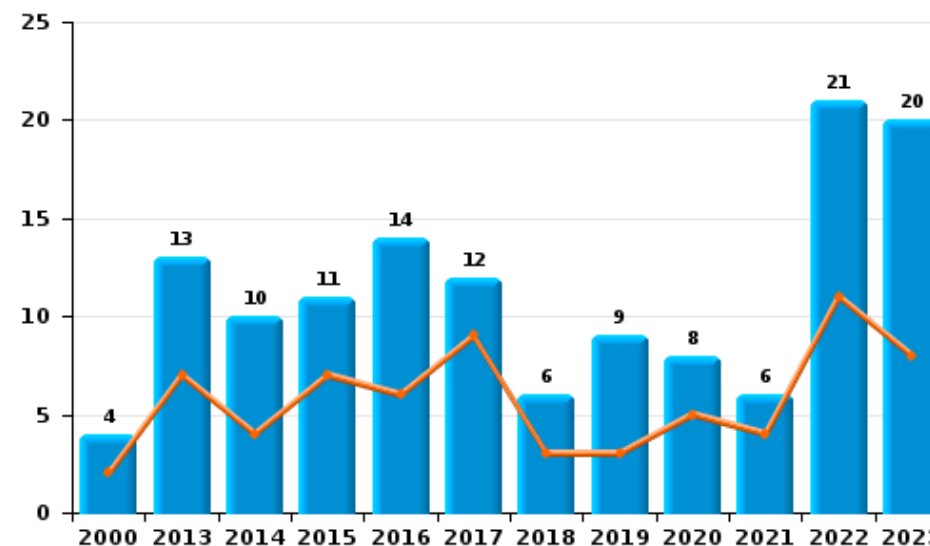
	2000	2013	2014	2015	2016	2017	2018	2019	2020	2021	2022	2023
Détention	7	44	53	49	42	37	32	53	42	41	65	52
Commerce	4	13	10	11	14	12	6	9	8	6	21	20
Importation et exportation	1	6	4	8	4	4	1		2			1
Autres		2	1	1	1	3	2	1		7	3	2
Fabrication		2	4	2		1		2	3	2	3	4
Usage	4		3	2		1		1	2	1	3	2
Total	16	67	75	73	61	58	41	66	57	57	95	81



Détention



Commerce

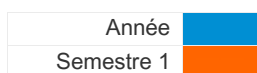




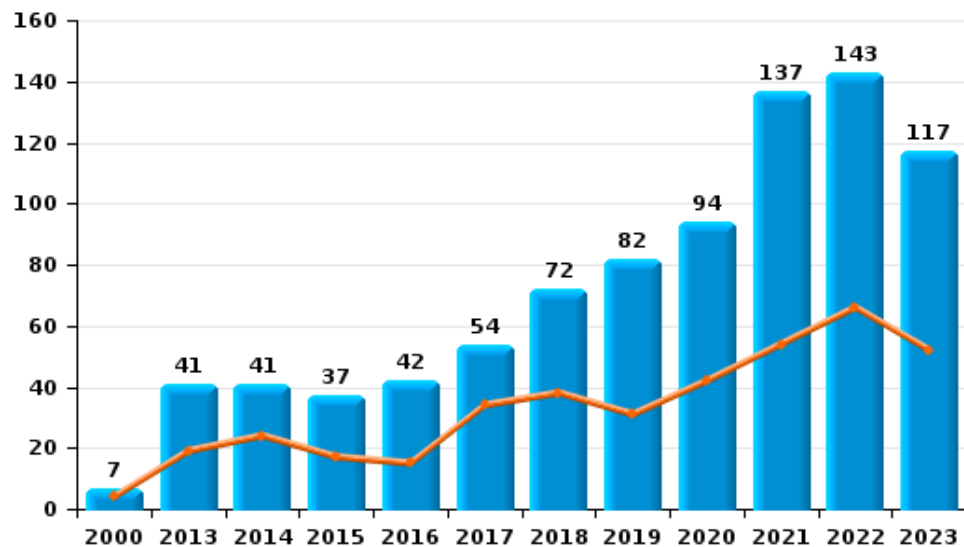
I.5. Catégorie des infractions : Fraude (top 5 des infractions au niveau national 2023)

Tubize

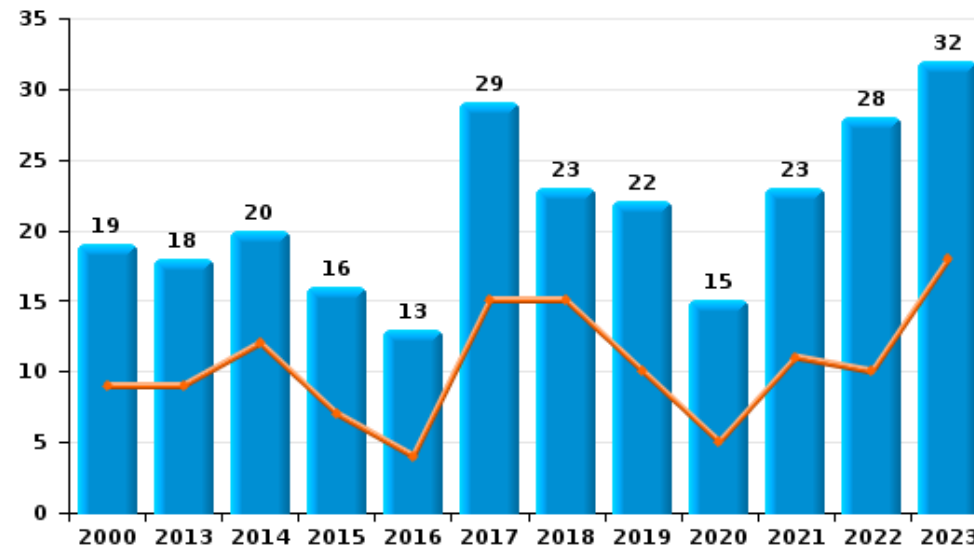
	2000	2013	2014	2015	2016	2017	2018	2019	2020	2021	2022	2023
Escroquerie	7	41	41	37	42	54	72	82	94	137	143	117
Abus de confiance et infr. apparentées	19	18	20	16	13	29	23	22	15	23	28	32
Détournement et destruction frauduleuse	59	2	6	6	6	9	1	8	7	5	3	15
Recel	8	2	4	3	4	1	6	8	1	5	10	12
Fraudes: Autres	5	4		3	1	3	4	5	6	1	6	9
Grivèlerie	5	2	3		1	5		9			3	3
Infr. liées à l'insolvabilité		1	1	2	1	2	2	3	1	2		
Total	103	70	75	67	68	103	108	137	124	173	193	188



Escroquerie



Abus de confiance et infr. apparentées



STATISTIQUES POLICIERES DE CRIMINALITE

LIEU DE PERPETRATION: COMMUNE

Tubize

PARTIE II : FIGURES CRIMINELLES / PHENOMENES



Tubize

FC Vol moyen de transport

	2000	2013	2014	2015	2016	2017	2018	2019	2020	2021	2022	2023
Vol de voiture	74	20	15	32	19	21	21	20	4	6	14	11
Vol de moto	6	4	5		4		3		2		4	4
Carjacking	5	2				1	2			1	2	
Homejacking	2						1					
Vol dans les garages	2	2	3	1	1	1	1	2				
Vol de vélomoteur	32	2	6	7	8	4	7	2	4	3	3	4
Vol de vélo	13	15	11	14	15	9	8	5	12	27	42	32

FC Cambriolage

	2000	2013	2014	2015	2016	2017	2018	2019	2020	2021	2022	2023
Cambriolage dans habitation	130	159	174	176	108	103	116	74	54	89	128	110
Cambriolage ds entreprise ou commerce	46	33	31	21	31	36	36	38	21	25	18	22
Cambriolage ds service public ou bâtiment administ	22	12	8	14	16	10	9	5	4	3	7	4
Vol au bélier	2				1							
Cambriolage dans bâtiment (total)	198	204	213	211	155	149	161	117	79	117	153	136



FC Vol autre

	2000	2013	2014	2015	2016	2017	2018	2019	2020	2021	2022	2023
Vol à main armée	21	7	5	7	10	6	17	10	10	6	5	12
Vol avec violence sans arme	24	26	25	41	40	30	25	14	14	19	21	16
Vol dans ou sur un véhicule	97	54	58	71	77	58	47	52	38	33	47	60
Vol d'armes et explosifs	1	2	6	6		2	4	1		4	1	1
Arrachage de sac à main	2	3	4	2	1	5	9		1	1	1	1
Vol à l'arraché	5	12	10	17	13	14	17	3	4	5	9	6
Vol à la tire	18	31	30	30	26	16	22	16	11	12	14	11
Vol à l'étalage	8	29	28	15	38	24	20	14	16	24	35	53
Vol par ruse	16	22	17	14	12	12	17	14	8	4	9	1
Vol de métaux	1	19		3	3	3	2	1		4	1	3
Vol sur les chantiers	14	5	6	7	5	4	9	4	3	2	3	5
Home-invasion				1			1	1				
Vol d'animaux	3	2	4	4	5	3	4	2	1	2	2	1
Vol de cargaison		1			3		1			1		

Criminalité ICT

	2000	2013	2014	2015	2016	2017	2018	2019	2020	2021	2022	2023
Fraude de cartes de paiements	2	28	23	34	32	22	20	30	27	23	41	20
Phishing		1	1				2	3	3	9	7	19
Ransomware												1
Shouldersurfing		5	5	1	4	4	1		5	2		1
Skimming		1	2			1		5	1			



FC Autre

	2000	2013	2014	2015	2016	2017	2018	2019	2020	2021	2022	2023
Violence contre les métiers d'intérêt général	1	5	6	5	5	2	2	4	2	2	5	
Viol collectif	3		2									
Graffiti		2	4	15	3	3	3	4	4	7	4	2
Dégradation de voiture	11	140	117	107	102	99	120	89	75	80	88	68
Rixe au couteau		1	2				2					1

PH Violence intrafamiliale (VIF)

	2000	2013	2014	2015	2016	2017	2018	2019	2020	2021	2022	2023
VIF: physique, dans le couple	8	37	33	39	43	42	36	47	37	45	62	67
VIF: physique, envers des descendants	3	10	12	10	15	7	5	8	7	6	10	9
VIF: physique, envers d'autres membres	33	3	12	7	7	4	3	8	7	3	7	11
VIF: sexuelle, dans le couple						1			1			
VIF: sexuelle, envers des descendants	2	3	2	2	2	2	4	3	7	3	1	
VIF: psychique, dans le couple	38	40	51	57	41	52	64	75	59	68	85	75
VIF: psychique, envers des descendants		1			1	5	2	2	2	3	4	3
VIF: psychique, envers d'autres membres		1	1	1	1		2	3	1	2	2	7
VIF: économique, dans le couple		3	3		2	5	1	2	1	1	1	1
VIF: économique, envers des descendants	1											
VIF: économique, envers d'autres membres	24	8	12	3	6	7	7	5	3	2	5	4

PH Hormones et dopage

	2000	2013	2014	2015	2016	2017	2018	2019	2020	2021	2022	2023
Dopage humain		1	1	2	2	4	1	2				
Engraissement illégal											1	



PH Drogues

	2000	2013	2014	2015	2016	2017	2018	2019	2020	2021	2022	2023
Vente de cocaïne			2	3	4	4	1			2		4
Import-export de cocaïne				1	1							1
Import-export de drogues synthétiques												1
Vente de drogues synthétiques		2										1
Production de cannabis (culture)		1	2			1		1	1	1	1	
Import-export de cannabis en grande quantité		1										
Vente de cannabis en grande quantité					1			1				
Import-export d'héroïne												1
Vente-traffic d'héroïne									1			

PH Trafic d'armes

	2000	2013	2014	2015	2016	2017	2018	2019	2020	2021	2022	2023
Commerce et production d'arme à feu et mun.									3	1		
Commerce et production d'arme non à feu						2						

PH Traite des êtres humains

	2000	2013	2014	2015	2016	2017	2018	2019	2020	2021	2022	2023
TEH - exploitation sexuelle			1	2							1	



PH Violence dans l'espace public

	2000	2013	2014	2015	2016	2017	2018	2019	2020	2021	2022	2023
Violence physique (transport public)	6	7	4	9	5	7	3	2	1	4	5	5
Violence physique (voie publique)	37	57	62	51	72	60	49	52	44	49	73	68
Violence physique (autre endroit public)	4	1	1	1	1	3	3	3	4	2	6	4
Violence physique (endroit accessible au public)	17	17	12	11	14	17	7	21	6	17	15	13
Violence sexuelle (transport public)								1	2			
Violence sexuelle (voie publique)	2	1	1	1	6	3	3		3	6	1	2
Violence sexuelle (autre endroit public)	1							1	3			
Violence sexuelle (endroit accessible au public)	2		2	2	1	1	2	1	4		1	3
Violence psychique (transport public)	3	9	5	4	3	10	7	1	1	2	3	
Violence psychique (voie publique)	40	55	54	54	39	66	71	56	60	66	76	71
Violence psychique (autre endroit public)	3	5	4	4	9	11	6	4	10	4	14	14
Violence psychique (endroit accessible au public)	20	21	13	11	18	18	14	20	9	15	8	15
Vol à main armée (voie publique)	4	2	2	1	3	1	6	3		2	1	1
Vol à main armée (autre endroit public)	1		1	1					1			1
Vol à main armée (endroit accessible au public)	10	3	1	4	6	5	9	5	8	4	3	6
Vol avec violence sans arme (transport public)	2	2	1	4	4	1			1	1	1	
Vol avec violence sans arme (voie publique)	12	16	16	27	24	21	18	6	9	8	13	6
Vol avec violence sans arme (autre endroit public)	6	1			1							
Vol avec violence sans arme (endr. acces. au pub.)	1	4	2	3	8	1	4	2	1	7	3	4

PH Autre

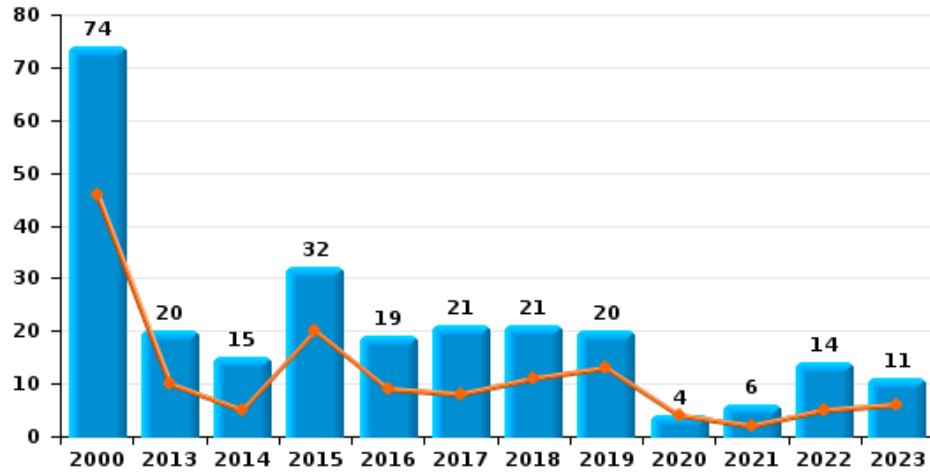
	2000	2013	2014	2015	2016	2017	2018	2019	2020	2021	2022	2023
Faux policiers	1	1	2	1	1	1	3			1		1
Terrorisme, extrémisme et radicalisme				1							1	
Cyberharcèlement		20	44	37	44	48	43	36	35	33	41	40
Fraude à l'identité	2	17	20	21	22	30	27	23	19	25	27	25



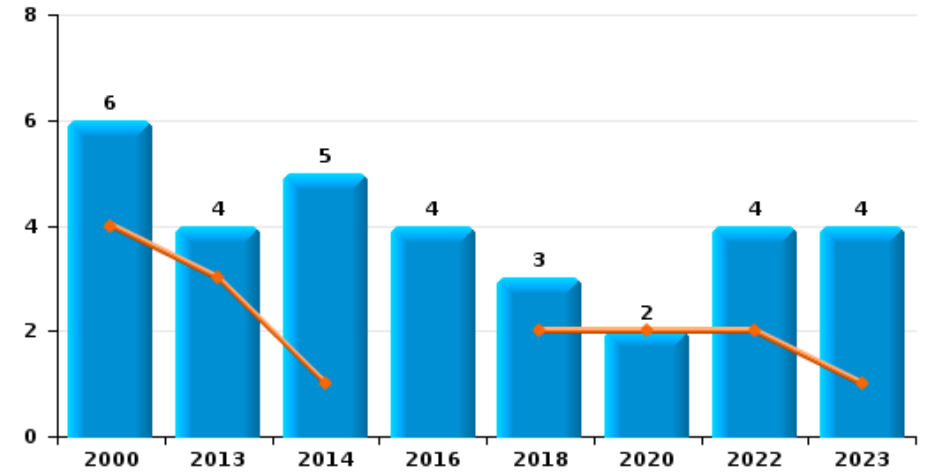
Tubize

Année	■
Semestre 1	■

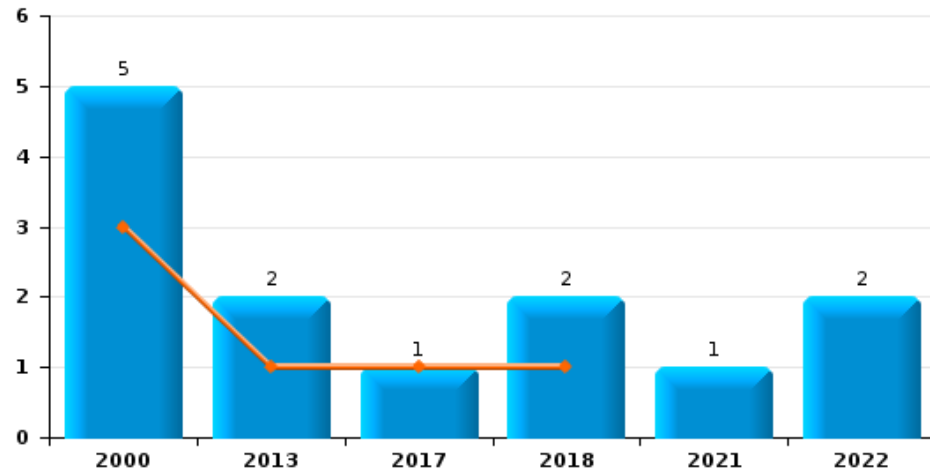
Vol de voiture



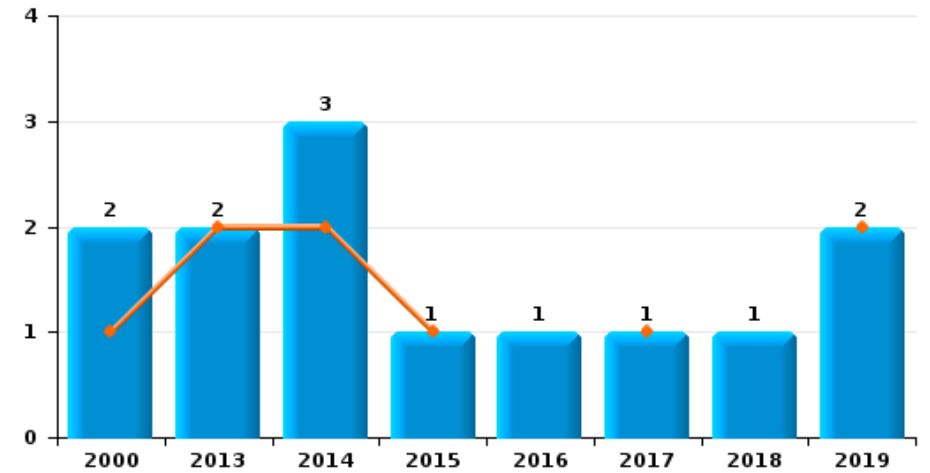
Vol de moto



Carjacking



Vol dans les garages

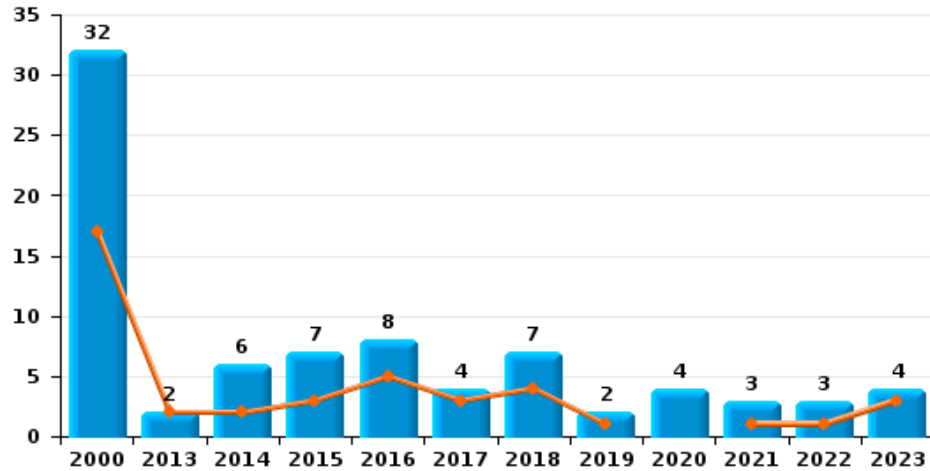




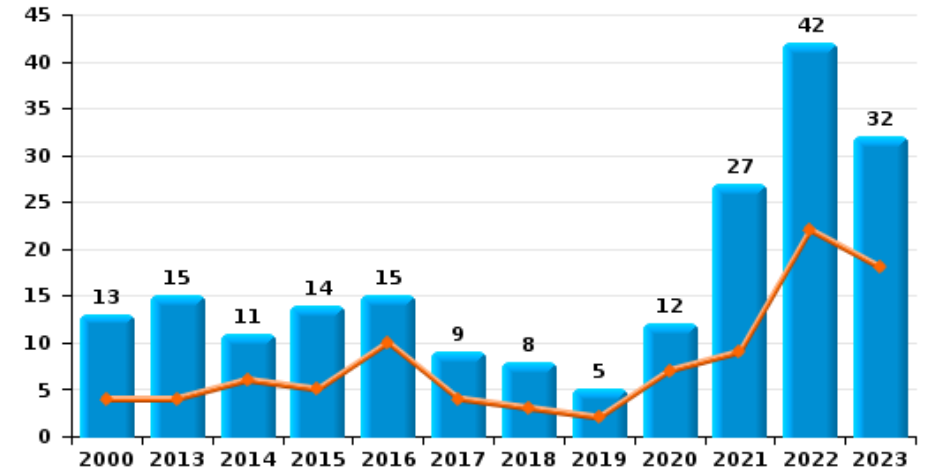
Tubize

Année	■
Semestre 1	■

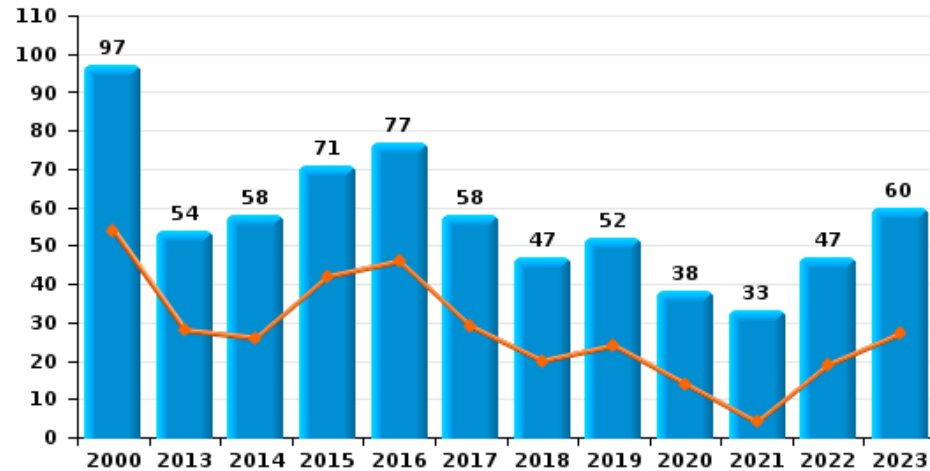
Vol de vélomoteur



Vol de vélo

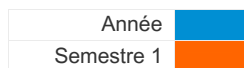


Vol dans ou sur un véhicule

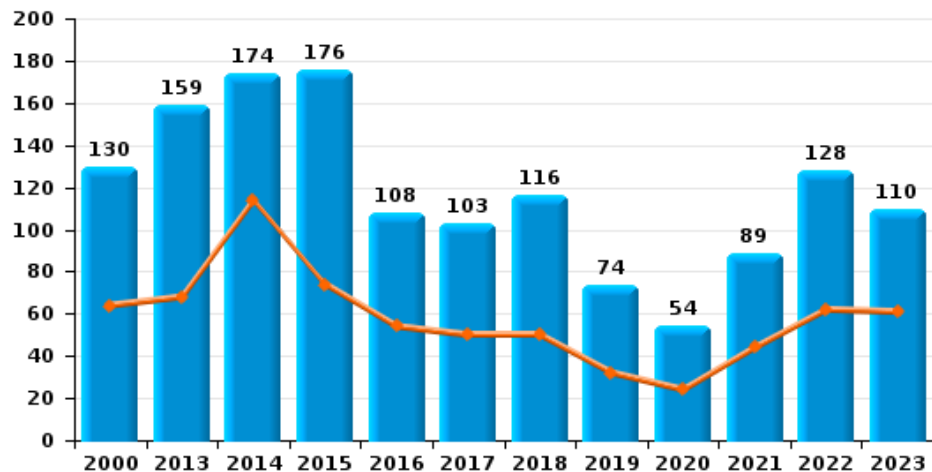




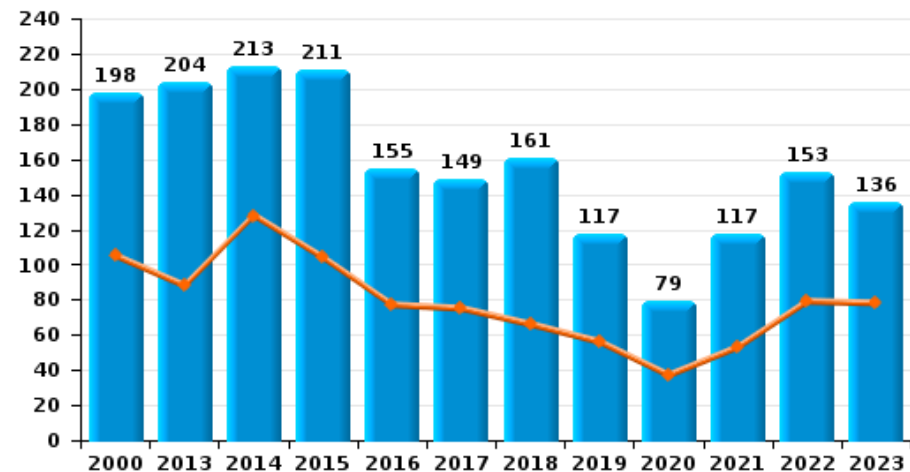
Tubize



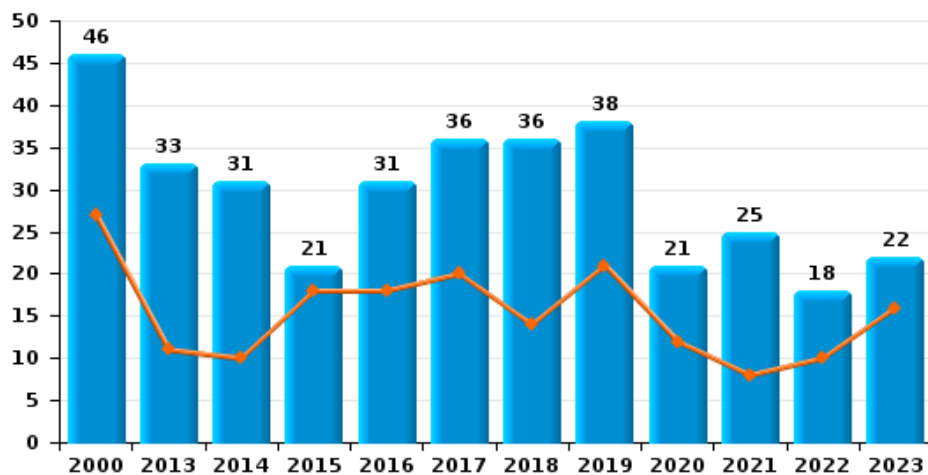
Cambriolage dans habitation



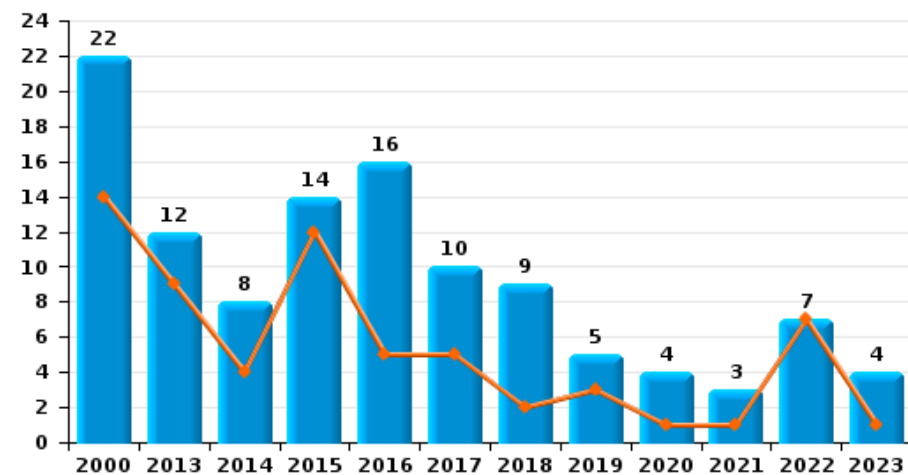
Cambriolage dans bâtiment (total)



Cambriolage ds entreprise ou commerce



Cambriolage ds service public ou bâtiment administratif

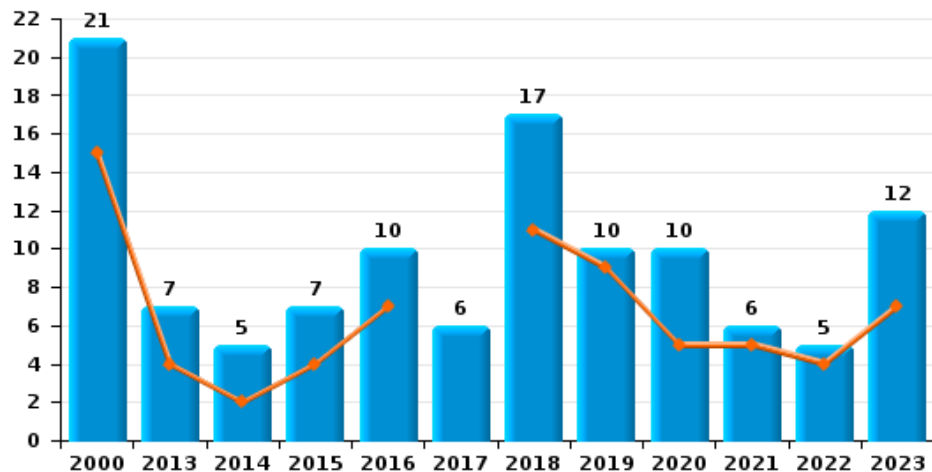




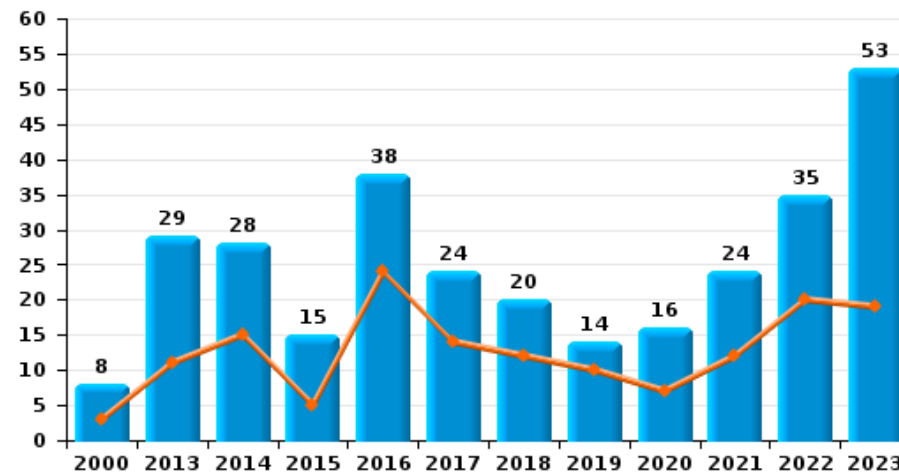
Tubize

Année ■
Semestre 1 ■

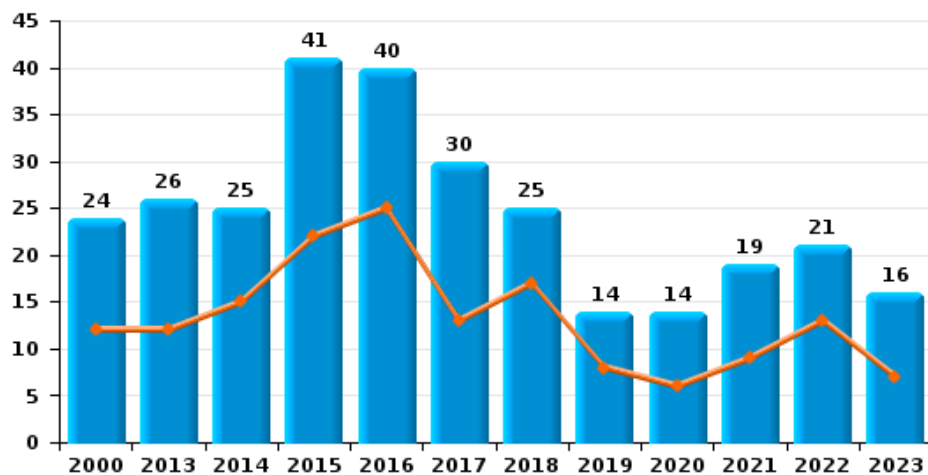
Vol à main armée



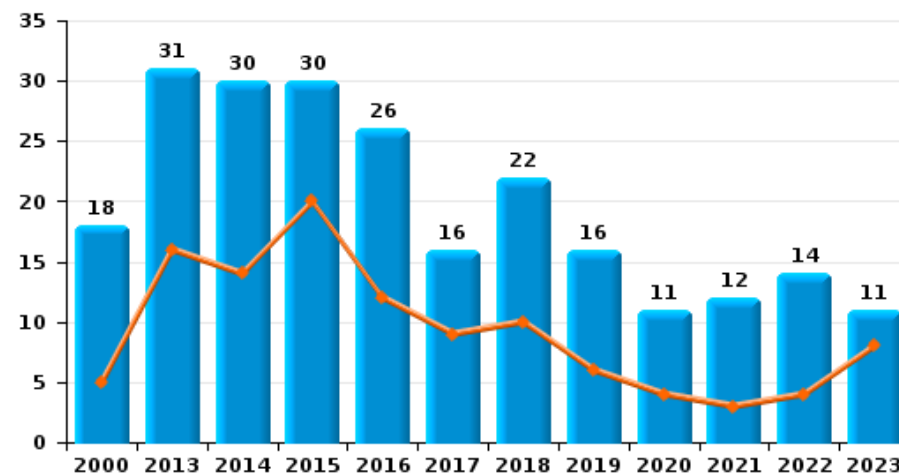
Vol à l'étalage



Vol avec violence sans arme

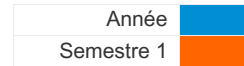


Vol à la tire

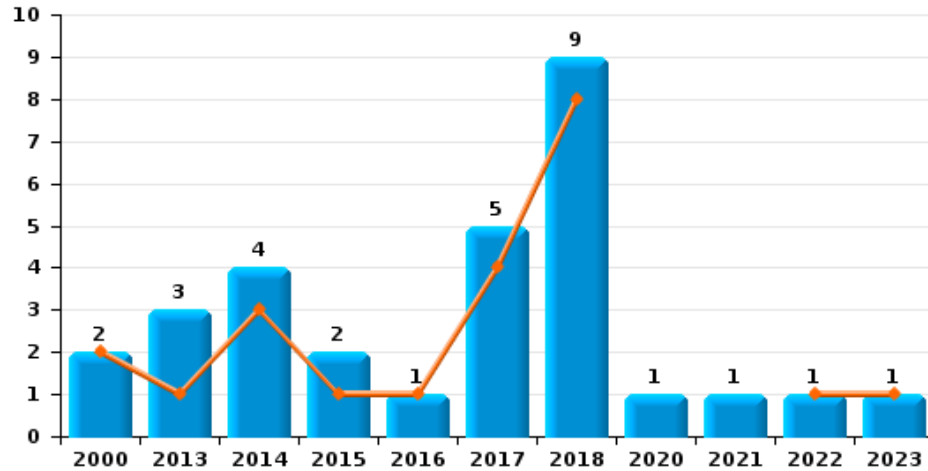




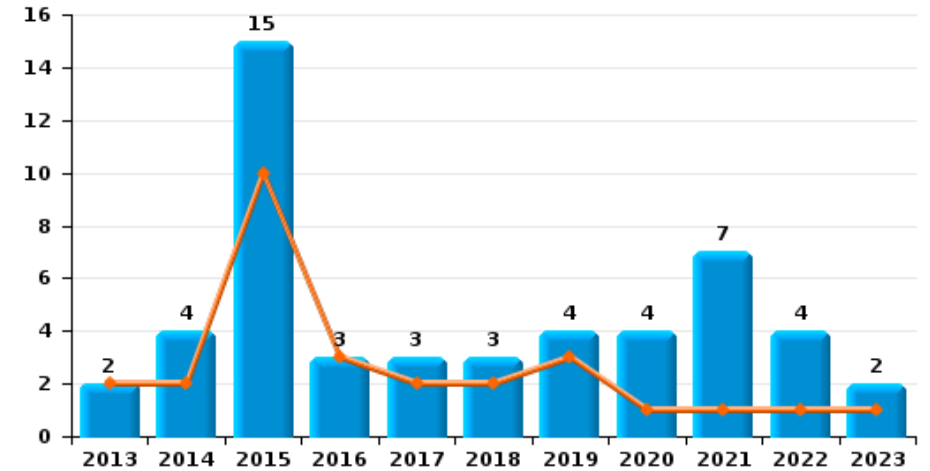
Tubize



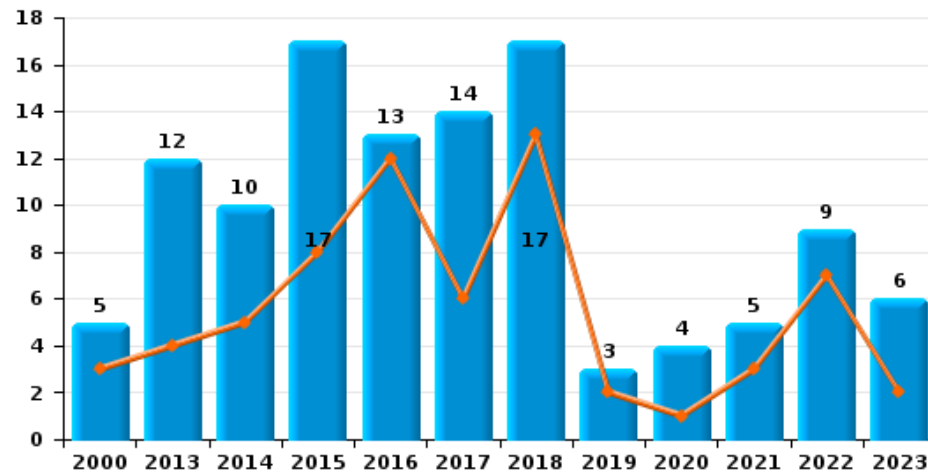
Arrachage de sac à main



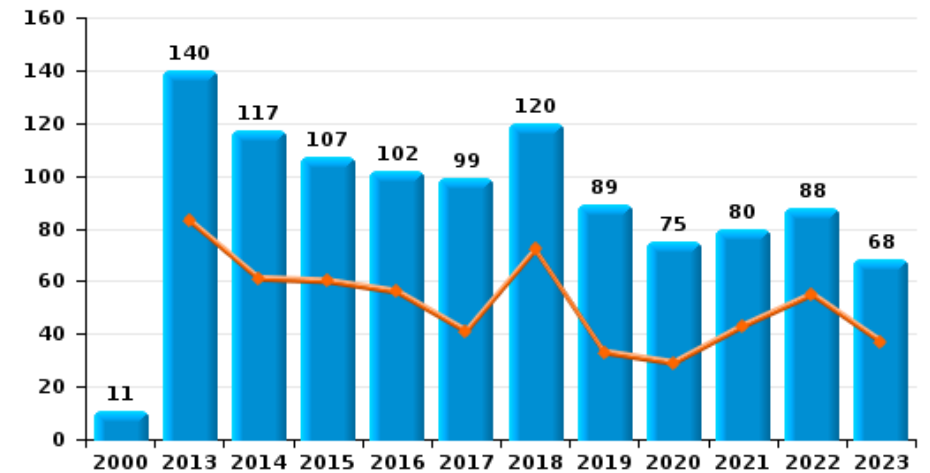
Graffiti



Vol à l'arraché



Dégradation de voiture





Tubize

FC Vol moyen de transport

		2000	2013	2014	2015	2016	2017	2018	2019	2020	2021	2022	2023
Vol de voiture	Sem 1	46	10	5	20	9	8	11	13	4	2	5	6
	Sem 2	28	10	10	12	10	13	10	7		4	9	5
	Total	74	20	15	32	19	21	21	20	4	6	14	11
Vol de moto	Sem 1	4	3	1				2		2		2	1
	Sem 2	2	1	4		4		1				2	3
	Total	6	4	5		4		3		2		4	4
Carjacking	Sem 1	3	1				1	1					
	Sem 2	2	1					1			1	2	
	Total	5	2				1	2			1	2	
Homejacking	Sem 1	2						1					
	Sem 2												
	Total	2						1					
Vol dans les garages	Sem 1	1	2	2	1		1		2				
	Sem 2	1		1		1		1					
	Total	2	2	3	1	1	1	1	2				
Vol de vélomoteur	Sem 1	17	2	2	3	5	3	4	1		1	1	3
	Sem 2	15		4	4	3	1	3	1	4	2	2	1
	Total	32	2	6	7	8	4	7	2	4	3	3	4
Vol de vélo	Sem 1	4	4	6	5	10	4	3	2	7	9	22	18
	Sem 2	9	11	5	9	5	5	5	3	5	18	20	14
	Total	13	15	11	14	15	9	8	5	12	27	42	32



FC Cambriolage

		2000	2013	2014	2015	2016	2017	2018	2019	2020	2021	2022	2023
Cambriolage dans habitation	Sem 1	64	68	114	74	54	50	50	32	24	44	62	61
	Sem 2	66	91	60	102	54	53	66	42	30	45	66	49
Total		130	159	174	176	108	103	116	74	54	89	128	110
Cambriolage ds entreprise ou commerce	Sem 1	27	11	10	18	18	20	14	21	12	8	10	16
	Sem 2	19	22	21	3	13	16	22	17	9	17	8	6
Total		46	33	31	21	31	36	36	38	21	25	18	22
Cambriolage ds service public ou bâtiment administ	Sem 1	14	9	4	12	5	5	2	3	1	1	7	1
	Sem 2	8	3	4	2	11	5	7	2	3	2		3
Total		22	12	8	14	16	10	9	5	4	3	7	4
Vol au béliier	Sem 1	2				1							
	Total	2				1							
Cambriolage dans bâtiment (total)	Sem 1	105	88	128	104	77	75	66	56	37	53	79	78
	Sem 2	93	116	85	107	78	74	95	61	42	64	74	58
Total		198	204	213	211	155	149	161	117	79	117	153	136



FC Vol autre

		2000	2013	2014	2015	2016	2017	2018	2019	2020	2021	2022	2023
Vol à main armée	Sem 1	15	4	2	4	7		11	9	5	5	4	7
	Sem 2	6	3	3	3	3	6	6	1	5	1	1	5
	Total	21	7	5	7	10	6	17	10	10	6	5	12
Vol avec violence sans arme	Sem 1	12	12	15	22	25	13	17	8	6	9	13	7
	Sem 2	12	14	10	19	15	17	8	6	8	10	8	9
	Total	24	26	25	41	40	30	25	14	14	19	21	16
Vol dans ou sur un véhicule	Sem 1	54	28	26	42	46	29	20	24	14	4	19	27
	Sem 2	43	26	32	29	31	29	27	28	24	29	28	33
	Total	97	54	58	71	77	58	47	52	38	33	47	60
Vol d'armes et explosifs	Sem 1	1		3	2			1	1		3	1	
	Sem 2		2	3	4		2	3			1		1
	Total	1	2	6	6		2	4	1		4	1	1
Arrachage de sac à main	Sem 1	2	1	3	1	1	4	8				1	1
	Sem 2		2	1	1		1	1		1	1		
	Total	2	3	4	2	1	5	9		1	1	1	1
Vol à l'arraché	Sem 1	3	4	5	8	12	6	13	2	1	3	7	2
	Sem 2	2	8	5	9	1	8	4	1	3	2	2	4
	Total	5	12	10	17	13	14	17	3	4	5	9	6
Vol à la tire	Sem 1	5	16	14	20	12	9	10	6	4	3	4	8
	Sem 2	13	15	16	10	14	7	12	10	7	9	10	3
	Total	18	31	30	30	26	16	22	16	11	12	14	11
Vol à l'étalage	Sem 1	3	11	15	5	24	14	12	10	7	12	20	19
	Sem 2	5	18	13	10	14	10	8	4	9	12	15	34
	Total	8	29	28	15	38	24	20	14	16	24	35	53



FC Vol autre

		2000	2013	2014	2015	2016	2017	2018	2019	2020	2021	2022	2023
Vol par ruse	Sem 1	5	12	12	11	7	9	7	11	3	1	8	
	Sem 2	11	10	5	3	5	3	10	3	5	3	1	1
	Total	16	22	17	14	12	12	17	14	8	4	9	1
Vol de métaux	Sem 1	1	18		1	3	1	2	1		2	1	1
	Sem 2		1		2		2				2		2
	Total	1	19		3	3	3	2	1		4	1	3
Vol sur les chantiers	Sem 1	10	3	3	4	2	2	4	3	2		1	2
	Sem 2	4	2	3	3	3	2	5	1	1	2	2	3
	Total	14	5	6	7	5	4	9	4	3	2	3	5
Home-invasion	Sem 2				1			1	1				
	Total				1			1	1				
Vol d'animaux	Sem 1	1		2	4	4	3	2	2	1	2	2	1
	Sem 2	2	2	2		1		2					
	Total	3	2	4	4	5	3	4	2	1	2	2	1
Vol de cargaison	Sem 1					2		1					
	Sem 2		1			1					1		
	Total		1			3		1			1		



Criminalité ICT

		2000	2013	2014	2015	2016	2017	2018	2019	2020	2021	2022	2023
Fraude de cartes de paiements	Sem 1	2	17	13	24	17	12	8	12	11	8	15	14
	Sem 2		11	10	10	15	10	12	18	16	15	26	6
	Total	2	28	23	34	32	22	20	30	27	23	41	20
Phishing	Sem 1		1	1				1	3	2	5	5	3
	Sem 2							1		1	4	2	16
	Total		1	1				2	3	3	9	7	19
Ransomware	Sem 1												1
	Total												1
Shouldersurfing	Sem 1		4	4		1	1	1		3	1		
	Sem 2		1	1	1	3	3			2	1		1
	Total		5	5	1	4	4	1		5	2		1
Skimming	Sem 1		1	1					5	1			
	Sem 2			1			1						
	Total		1	2			1		5	1			



FC Autre

		2000	2013	2014	2015	2016	2017	2018	2019	2020	2021	2022	2023
Violence contre les métiers d'intérêt général	Sem 1	1	1	4	4	2		1	3	2		2	
	Sem 2		4	2	1	3	2	1	1		2	3	
	Total	1	5	6	5	5	2	2	4	2	2	5	
Viol collectif	Sem 1	3		2									
	Sem 2												
	Total	3		2									
Graffiti	Sem 1		2	2	10	3	2	2	3	1	1	1	1
	Sem 2			2	5		1	1	1	3	6	3	1
	Total		2	4	15	3	3	3	4	4	7	4	2
Dégradation de voiture	Sem 1		83	61	60	56	41	72	33	29	43	55	37
	Sem 2	11	57	56	47	46	58	48	56	46	37	33	31
	Total	11	140	117	107	102	99	120	89	75	80	88	68
Rixe au couteau	Sem 1							2					
	Sem 2		1	2									1
	Total		1	2				2					1



PH Violence intrafamiliale (VIF)

		2000	2013	2014	2015	2016	2017	2018	2019	2020	2021	2022	2023
VIF: physique, dans le couple	Sem 1	3	15	16	21	20	13	20	16	15	23	28	36
	Sem 2	5	22	17	18	23	29	16	31	22	22	34	31
Total		8	37	33	39	43	42	36	47	37	45	62	67
VIF: physique, envers des descendants	Sem 1	1	6	6	7	5	3	1	5	7	4	7	7
	Sem 2	2	4	6	3	10	4	4	3		2	3	2
Total		3	10	12	10	15	7	5	8	7	6	10	9
VIF: physique, envers d'autres membres	Sem 1	13	1	11	3	3	1	2	7	1	2	4	3
	Sem 2	20	2	1	4	4	3	1	1	6	1	3	8
Total		33	3	12	7	7	4	3	8	7	3	7	11
VIF: sexuelle, dans le couple	Sem 1						1						
	Sem 2									1			
Total							1			1			
VIF: sexuelle, envers des descendants	Sem 1		2	2	1		1	2	2	5	2	1	
	Sem 2	2	1		1	2	1	2	1	2	1		
Total		2	3	2	2	2	2	4	3	7	3	1	
VIF: psychique, dans le couple	Sem 1	13	20	19	30	29	23	27	35	29	39	46	35
	Sem 2	25	20	32	27	12	29	37	40	30	29	39	40
Total		38	40	51	57	41	52	64	75	59	68	85	75
VIF: psychique, envers des descendants	Sem 1		1			1	2	1	1	2	1	2	2
	Sem 2						3	1	1		2	2	1
Total			1			1	5	2	2	2	3	4	3
VIF: psychique, envers d'autres membres	Sem 1							2	2	1	1	1	4
	Sem 2		1	1	1	1			1		1	1	3
Total			1	1	1	1		2	3	1	2	2	7



PH Violence intrafamiliale (VIF)

		2000	2013	2014	2015	2016	2017	2018	2019	2020	2021	2022	2023
VIF: économique, dans le couple	Sem 1		2	2		1	3	1	1				1
	Sem 2		1	1		1	2		1	1	1	1	
Total			3	3		2	5	1	2	1	1	1	1
VIF: économique, envers des descendants	Sem 2	1											
Total		1											
VIF: économique, envers d'autres membres	Sem 1	10	1	7	2	2	3	5	4	1	1	3	2
	Sem 2	14	7	5	1	4	4	2	1	2	1	2	2
Total		24	8	12	3	6	7	7	5	3	2	5	4



PH Hormones et dopage

		2000	2013	2014	2015	2016	2017	2018	2019	2020	2021	2022	2023
Dopage humain	Sem 1		1			2	2		1				
	Sem 2			1	2		2	1	1				
	Total		1	1	2	2	4	1	2				
Engraissement illégal	Sem 2											1	
	Total											1	



PH Drogues

		2000	2013	2014	2015	2016	2017	2018	2019	2020	2021	2022	2023
Vente de cocaïne	Sem 1			2	1		3				2		1
	Sem 2				2	4	1	1					3
	Total			2	3	4	4	1			2		4
Import-export de cocaïne	Sem 2				1	1							1
	Total				1	1							1
Import-export de drogues synthétiques	Sem 2												1
	Total												1
Vente de drogues synthétiques	Sem 1		2										1
	Total		2										1
Production de cannabis (culture)	Sem 1		1	1						1		1	
	Sem 2			1		1		1			1		
	Total		1	2		1		1		1	1	1	
Import-export de cannabis en grande quantité	Sem 1		1										
	Total		1										
Vente de cannabis en grande quantité	Sem 1				1			1					
	Total				1			1					
Import-export d'héroïne	Sem 2												1
	Total												1
Vente-traffic d'héroïne	Sem 1									1			
	Total									1			



PH Trafic d'armes

		2000	2013	2014	2015	2016	2017	2018	2019	2020	2021	2022	2023
Commerce et production d'arme à feu et mun.	Sem 1									2	1		
	Sem 2									1			
Total										3	1		
Commerce et production d'arme non à feu	Sem 2						2						
	Total						2						



PH Traite des êtres humains

		2000	2013	2014	2015	2016	2017	2018	2019	2020	2021	2022	2023
TEH - exploitation sexuelle	Sem 2			1	2							1	
	Total			1	2							1	



PH Violence dans l'espace public

		2000	2013	2014	2015	2016	2017	2018	2019	2020	2021	2022	2023
Violence physique (transport public)	Sem 1	5	3	2	4	3	3	2	2	1	2	2	3
	Sem 2	1	4	2	5	2	4	1			2	3	2
Total		6	7	4	9	5	7	3	2	1	4	5	5
Violence physique (voie publique)	Sem 1	16	23	36	32	39	29	28	22	23	26	41	38
	Sem 2	21	34	26	19	33	31	21	30	21	23	32	30
Total		37	57	62	51	72	60	49	52	44	49	73	68
Violence physique (autre endroit public)	Sem 1	1					1		1	1	1	6	4
	Sem 2	3	1	1	1	1	2	3	2	3	1		
Total		4	1	1	1	1	3	3	3	4	2	6	4
Violence physique (endroit accessible au public)	Sem 1	10	6	8	8	7	9	5	9	4	7	9	8
	Sem 2	7	11	4	3	7	8	2	12	2	10	6	5
Total		17	17	12	11	14	17	7	21	6	17	15	13
Violence sexuelle (transport public)	Sem 1								1	1			
	Sem 2									1			
Total									1	2			
Violence sexuelle (voie publique)	Sem 1	1	1	1	1			1			3	1	1
	Sem 2	1				6	3	2		3	3		1
Total		2	1	1	1	6	3	3		3	6	1	2
Violence sexuelle (autre endroit public)	Sem 1									2			
	Sem 2	1							1	1			
Total		1							1	3			
Violence sexuelle (endroit accessible au public)	Sem 1	1		2	1		1			4			2
	Sem 2	1			1	1		2	1			1	1
Total		2		2	2	1	1	2	1	4		1	3



PH Violence dans l'espace public

		2000	2013	2014	2015	2016	2017	2018	2019	2020	2021	2022	2023
Violence psychique (transport public)	Sem 1	3	3	2	1		5	6			1	3	
	Sem 2		6	3	3	3	5	1	1	1	1		
Total		3	9	5	4	3	10	7	1	1	2	3	
Violence psychique (voie publique)	Sem 1	19	31	29	30	19	32	34	25	24	41	37	35
	Sem 2	21	24	25	24	20	34	37	31	36	25	39	36
Total		40	55	54	54	39	66	71	56	60	66	76	71
Violence psychique (autre endroit public)	Sem 1		3	2	3	1	5	2	2	5	1	7	8
	Sem 2	3	2	2	1	8	6	4	2	5	3	7	6
Total		3	5	4	4	9	11	6	4	10	4	14	14
Violence psychique (endroit accessible au public)	Sem 1	11	7	8	6	11	10	11	11	5	11	4	10
	Sem 2	9	14	5	5	7	8	3	9	4	4	4	5
Total		20	21	13	11	18	18	14	20	9	15	8	15
Vol à main armée (voie publique)	Sem 1	2	1	1		2		4	3		2	1	
	Sem 2	2	1	1	1	1	1	2					1
Total		4	2	2	1	3	1	6	3		2	1	1
Vol à main armée (autre endroit public)	Sem 1				1								
	Sem 2	1		1					1				1
Total		1		1	1				1				1
Vol à main armée (endroit accessible au public)	Sem 1	7	2	1	2	4		6	5	4	3	3	4
	Sem 2	3	1		2	2	5	3		4	1		2
Total		10	3	1	4	6	5	9	5	8	4	3	6
Vol avec violence sans arme (transport public)	Sem 1	2	2		2	3	1			1		1	
	Sem 2			1	2	1					1		
Total		2	2	1	4	4	1			1	1	1	



PH Violence dans l'espace public

		2000	2013	2014	2015	2016	2017	2018	2019	2020	2021	2022	2023
Vol avec violence sans arme (voie publique)	Sem 1	5	5	9	15	18	9	12	4	3	3	9	2
	Sem 2	7	11	7	12	6	12	6	2	6	5	4	4
Total		12	16	16	27	24	21	18	6	9	8	13	6
Vol avec violence sans arme (autre endroit public)	Sem 1	4				1							
	Sem 2	2	1										
Total		6	1			1							
Vol avec violence sans arme (endr. acces. au pub.)	Sem 1		4	1	1	3		3	2	1	4	2	2
	Sem 2	1		1	2	5	1	1			3	1	2
Total		1	4	2	3	8	1	4	2	1	7	3	4



PH Autre

		2000	2013	2014	2015	2016	2017	2018	2019	2020	2021	2022	2023
Faux policiers	Sem 1		1	1	1		1	3			1		
	Sem 2	1		1		1							1
Total		1	1	2	1	1	1	3			1		1
Terrorisme, extrémisme et radicalisme	Sem 1											1	
	Sem 2			1									
Total				1								1	
Cyberharcèlement	Sem 1		11	23	20	21	26	24	16	10	16	21	22
	Sem 2		9	21	17	23	22	19	20	25	17	20	18
Total			20	44	37	44	48	43	36	35	33	41	40
Fraude à l'identité	Sem 1	1	3	8	11	10	12	14	11	7	8	11	12
	Sem 2	1	14	12	10	12	18	13	12	12	17	16	13
Total		2	17	20	21	22	30	27	23	19	25	27	25



Tubize

2022

FC Vol moyen de transport

	Jan	Fév	Mar	Avr	Mai	Juin	Juil	Août	Sep	Oct	Nov	Déc	Total
Vol de voiture	2	2		1			3	1	1		3	1	14
Vol de moto						2		1			1		4
Carjacking								1			1		2
Vol de vélomoteur	1						1					1	3
Vol de vélo	4	5	3	5	1	4	4	10	2	4			42

FC Cambriolage

	Jan	Fév	Mar	Avr	Mai	Juin	Juil	Août	Sep	Oct	Nov	Déc	Total
Cambriolage dans habitation	13	9	20	7	2	11	5	27	7	9	9	9	128
Cambriolage ds entreprise ou commerce	4	2			4		2	2	2	1	1		18
Cambriolage ds service public ou bâtiment administ		2	2	1	1	1							7
Cambriolage dans bâtiment (total)	17	13	22	8	7	12	7	29	9	10	10	9	153



FC Vol autre

	Jan	Fév	Mar	Avr	Mai	Juin	Juil	Août	Sep	Oct	Nov	Déc	Total
Vol à main armée	3					1					1		5
Vol avec violence sans arme	3		3	2	3	2	2	1	1	2	1	1	21
Vol dans ou sur un véhicule	9	2	4	2	1	1	10	5	4	3	4	2	47
Vol d'armes et explosifs	1												1
Arrachage de sac à main				1									1
Vol à l'arraché	1		1	1	1	3	1			1			9
Vol à la tire	1			1		2	3	1	3		1	2	14
Vol à l'étagère	3	1	9	2	2	3	2	4	2	4	2	1	35
Vol par ruse	1		3	4								1	9
Vol de métaux					1								1
Vol sur les chantiers						1			1			1	3
Vol d'animaux					1	1							2

Criminalité ICT

	Jan	Fév	Mar	Avr	Mai	Juil	Août	Sep	Oct	Nov	Déc	Total
Fraude de cartes de paiements	2	5	4	3	1	3	7	4	4	4	4	41
Phishing	3		1	1			1			1		7

FC Autre

	Jan	Fév	Mar	Avr	Mai	Juin	Juil	Août	Sep	Oct	Nov	Déc	Total
Violence contre les métiers d'intérêt général			1	1			1		1		1		5
Graffiti					1			1		2			4
Dégradation de voiture	12	5	9	7	7	15	5	6	7	5	4	6	88



PH Violence intrafamiliale (VIF)

	Jan	Fév	Mar	Avr	Mai	Juin	Juil	Août	Sep	Oct	Nov	Déc	Total
VIF: physique, dans le couple	4	4	4	7	3	6	10	9	5	4	4	2	62
VIF: physique, envers des descendants	2	3		1	1			2				1	10
VIF: physique, envers d'autres membres	1			1	2				1	1		1	7
VIF: sexuelle, envers des descendants				1									1
VIF: psychique, dans le couple	4	7	9	12	6	8	6		6	10	10	7	85
VIF: psychique, envers des descendants		1				1				2			4
VIF: psychique, envers d'autres membres			1									1	2
VIF: économique, dans le couple											1		1
VIF: économique, envers d'autres membres	1		1		1			1		1			5

PH Hormones et dopage

	Sep	Total
Engraissement illégal	1	1

PH Drogues

	Juin	Total
Production de cannabis (culture)	1	1

PH Traite des êtres humains

	Oct	Total
TEH - exploitation sexuelle	1	1



PH Violence dans l'espace public

	Jan	Fév	Mar	Avr	Mai	Juin	Juil	Août	Sep	Oct	Nov	Déc	Total
Violence physique (transport public)			1	1					3				5
Violence physique (voie publique)	5	4	9	7	5	11	5	8	5	8	4	2	73
Violence physique (autre endroit public)	2		1	1		2							6
Violence physique (endroit accessible au public)			2	2	2	3	1	1			2	2	15
Violence sexuelle (voie publique)						1							1
Violence sexuelle (endroit accessible au public)							1						1
Violence psychique (transport public)		1		2									3
Violence psychique (voie publique)	9	4	5	2	8	9	5	5	6	10	5	8	76
Violence psychique (autre endroit public)	3		1	1		2		2		2	1	2	14
Violence psychique (endroit accessible au public)		1			2	1		1	1	2			8
Vol à main armée (voie publique)						1							1
Vol à main armée (endroit accessible au public)	3												3
Vol avec violence sans arme (transport public)						1							1
Vol avec violence sans arme (voie publique)	2		3	1	2	1	1	1		1		1	13
Vol avec violence sans arme (endr. acces. au pub.)				1	1					1			3

PH Autre

	Jan	Fév	Mar	Avr	Mai	Juin	Juil	Août	Sep	Oct	Nov	Déc	Total
Terrorisme, extrémisme et radicalisme			1										1
Cyberharcèlement	2	4	4	5	1	5	3	2	3	6	2	4	41
Fraude à l'identité	2	2			4	3		1	5	5	2	3	27



2023

FC Vol moyen de transport

	Jan	Fév	Mar	Avr	Mai	Juin	Juil	Août	Sep	Oct	Nov	Déc	Total
Vol de voiture			3	1	1	1	2	1		1		1	11
Vol de moto			1					1	1			1	4
Vol de vélomoteur			1	2								1	4
Vol de vélo	4	3	1	3	6	1	7	3		1	2	1	32

FC Cambriolage

	Jan	Fév	Mar	Avr	Mai	Juin	Juil	Août	Sep	Oct	Nov	Déc	Total
Cambriolage dans habitation	16	10	6	11	10	8	10	12	4	3	9	11	110
Cambriolage ds entreprise ou commerce	3	4	2	3	3	1	1	2		2	1		22
Cambriolage ds service public ou bâtiment administ		1					3						4
Cambriolage dans bâtiment (total)	19	15	8	14	13	9	14	14	4	5	10	11	136



FC Vol autre

	Jan	Fév	Mar	Avr	Mai	Juin	Juil	Août	Sep	Oct	Nov	Déc	Total
Vol à main armée	1	2	1		1	2	2	1		1	1		12
Vol avec violence sans arme	2	2	1			2	2	3		4			16
Vol dans ou sur un véhicule	3	3		3	9	9	12	4	2	8	4	3	60
Vol d'armes et explosifs							1						1
Arrachage de sac à main	1												1
Vol à l'arraché	1					1	1	1		1	1		6
Vol à la tire	2	2			1	3		1	1		1		11
Vol à l'étalage	1	3		4	3	8	8	7	3	9	5	2	53
Vol par ruse							1						1
Vol de métaux						1		1		1			3
Vol sur les chantiers		1				1		1	1	1			5
Vol d'animaux					1								1

Criminalité ICT

	Jan	Fév	Mar	Avr	Mai	Juin	Juil	Août	Sep	Oct	Nov	Déc	Total
Fraude de cartes de paiements	2		2	2	5	3	1	3		1	1		20
Phishing		1	1		1		3	5	2	1	3	2	19
Ransomware					1								1
Shouldersurfing										1			1

FC Autre

	Jan	Fév	Mar	Avr	Mai	Juin	Juil	Août	Sep	Oct	Nov	Déc	Total
Graffiti						1	1						2
Dégradation de voiture	7	5	7	4	5	9	4	7	5	3	3	9	68
Rixe au couteau									1				1



PH Violence intrafamiliale (VIF)

	Jan	Fév	Mar	Avr	Mai	Juin	Juil	Août	Sep	Oct	Nov	Déc	Total
VIF: physique, dans le couple	4	6	5	8	10	3	2	4	3	7	8	7	67
VIF: physique, envers des descendants	1	2	1		1	2			1			1	9
VIF: physique, envers d'autres membres	1	1		1			1		3	1	1	2	11
VIF: psychique, dans le couple	8	2	6	4	8	7	6	9	4	6	8	7	75
VIF: psychique, envers des descendants			2									1	3
VIF: psychique, envers d'autres membres			2			2		1	2				7
VIF: économique, dans le couple				1									1
VIF: économique, envers d'autres membres	1		1					1		1			4

PH Drogues

	Mar	Avr	Juil	Sep	Oct	Total
Vente de cocaïne	1		1	1	1	4
Import-export de cocaïne				1		1
Import-export de drogues synthétiques				1		1
Vente de drogues synthétiques		1				1
Import-export d'héroïne				1		1



PH Violence dans l'espace public

	Jan	Fév	Mar	Avr	Mai	Juin	Juil	Août	Sep	Oct	Nov	Déc	Total
Violence physique (transport public)		1	1		1						1	1	5
Violence physique (voie publique)	6	5	5	10	7	5	5	7	6	4	3	5	68
Violence physique (autre endroit public)	1		1		1	1							4
Violence physique (endroit accessible au public)	3	1	1	1	1	1	1		3		1		13
Violence sexuelle (voie publique)				1					1				2
Violence sexuelle (endroit accessible au public)			2				1						3
Violence psychique (voie publique)	3	5	7	6	7	7	4	5	13	5	5	4	71
Violence psychique (autre endroit public)		1	2	3		2	2	1	2		1		14
Violence psychique (endroit accessible au public)	1		2	1	4	2		1	1	1	1	1	15
Vol à main armée (voie publique)										1			1
Vol à main armée (autre endroit public)							1						1
Vol à main armée (endroit accessible au public)		2	1			1		1			1		6
Vol avec violence sans arme (voie publique)		1				1	2	1		1			6
Vol avec violence sans arme (endr. acces. au pub.)	1		1					1		1			4

PH Autre

	Jan	Fév	Mar	Avr	Mai	Juin	Juil	Août	Sep	Oct	Nov	Déc	Total
Faux policiers							1						1
Cyberharcèlement	3	6	4	5	3	1	3	4	4	3	3	1	40
Fraude à l'identité	1	2	2	4	1	2	5	2	1	2	3		25

STATISTIQUES POLICIERES DE CRIMINALITE

LIEU DE PERPETRATION: COMMUNE

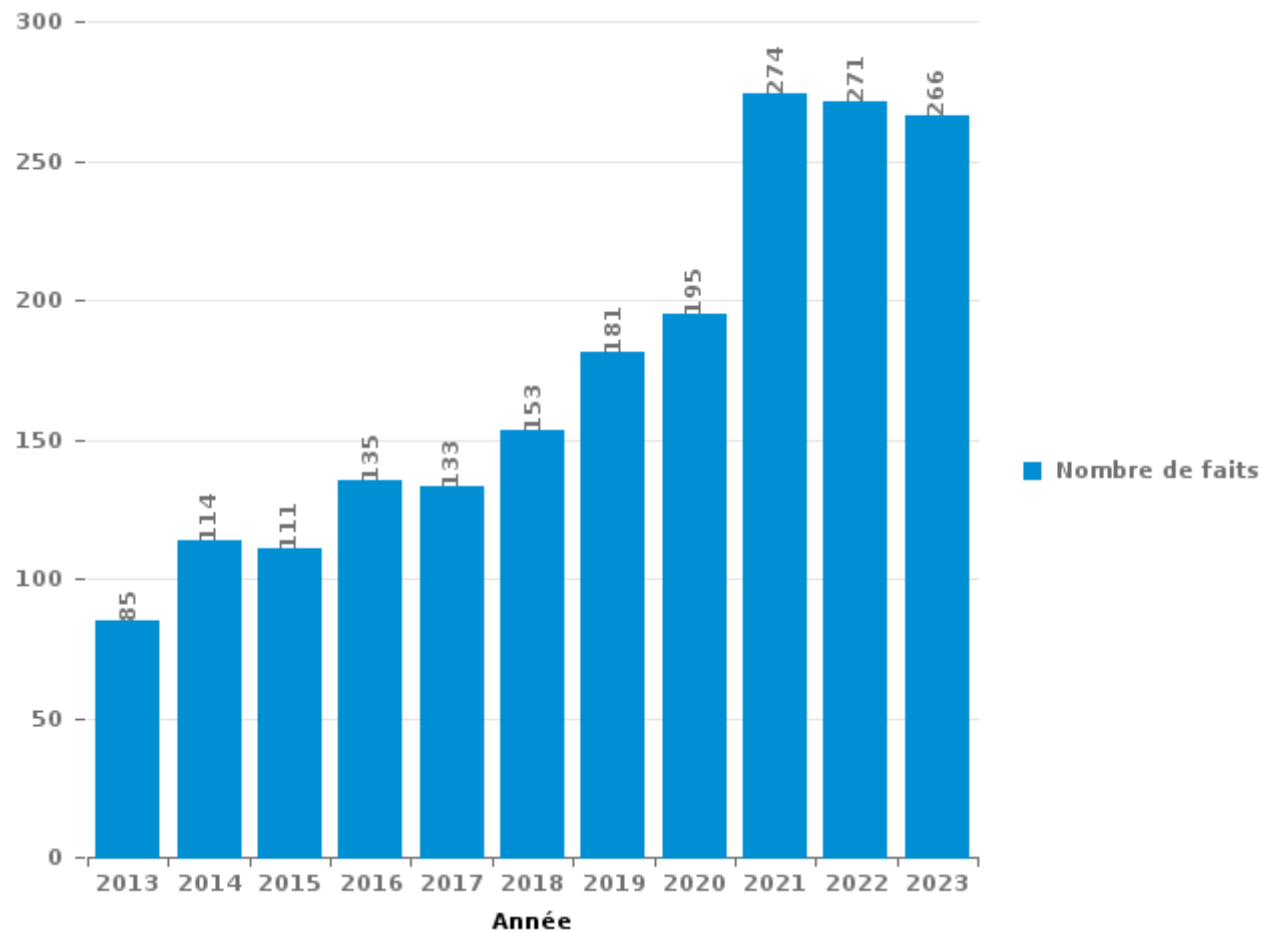
Tubize

PARTIE III : ICT



Tubize

Nombre total de délits avec un élément ICT/online, depuis 2013





Criminalité ICT/online au sens strict

Infractions (exhaustif)

	2013	2014	2015	2016	2017	2018	2019	2020	2021	2022	2023
Criminalité informatique: Faux en informatique:	3	2	1	2	2	2	1	1	5	2	4
Criminalité informatique: Fraude informatique:	41	45	51	54	42	43	70	62	94	99	109
Criminalité informatique: Hacking:	2		1		2	4	4	3	3	5	11
Criminalité informatique: Sabotage:	1				1						
Total:	47	47	53	56	47	49	75	66	102	106	124

Figures criminelles (à considérer spécifiquement – ne pas additionner avec d'autres éléments – risque de double comptage!)

	2013	2014	2015	2016	2017	2018	2019	2020	2021	2022	2023
Fraude de cartes de paiements	28	23	34	32	22	20	30	27	23	41	20
Phishing	1	1				2	3	3	9	7	19
Ransomware											1
Shouldersurfing	5	5	1	4	4	1		5	2		1
Skimming	1	2			1		5	1			



Criminalité ICT/online au sens large

Infractions (uniquement si code-fait existe)

	2013	2014	2015	2016	2017	2018	2019	2020	2021	2022	2023
Armes et explosifs: Autre: Vente par correspondance/internet d'arme à feu									1		
Armes et explosifs: Autre: Vente par correspondance/internet d'autre arme					1						
Fraude: Escroquerie: Fraude par internet	18	19	19	25	30	48	57	75	115	118	95
Infr. contre autres valeurs morales et sentiments: Cyberlokkig (leurre de mineur par ICT):									1		
Infr. contre les mœurs: Voyeurisme: Diffusion enregistrement nudité ou intimité				2	4	5	6	8	9		
Total:	18	19	19	27	35	53	63	83	126	118	95

Figures criminelles (à considérer spécifiquement – ne pas additionner avec d'autres éléments – risque de double comptage!)

	2013	2014	2015	2016	2017	2018	2019	2020	2021	2022	2023
Cyberharcèlement	20	44	37	44	48	43	36	35	33	41	40

STATISTIQUES POLICIERES DE CRIMINALITE

LIEU DE PERPETRATION: COMMUNE

Tubize

PARTIE IV : DESTINATION LIEU



Tubize

Vol et extorsion

	2000	2013	2014	2015	2016	2017	2018	2019	2020	2021	2022	2023
Voie publique	134	110	114	143	161	108	119	113	88	70	97	108
Habitation: maison	98	163	167	152	108	102	88	72	46	73	83	72
Magasin	76	55	69	37	79	58	56	47	35	44	48	72
Habitation: appartement	40	22	28	27	17	19	32	13	15	25	46	38
Parking	26	28	15	21	17	24	14	19	20	8	24	14
Entreprise	19	19	12	14	6	20	6	16	7	11	7	13
Habitation: garage	22	9	7	13	7	5	14	5	6	9	25	21
Horeca	19	14	13	15	9	6	14	13	7	12	6	8
Inconnue	58	4	5	8	9	8	5	7	7	9	6	3
Institution d'enseignement	20	8	13	21	6	12	7	7	3	2	9	7
Habitation: dépendances	18	12	6	8	5	8	7	5	5	21	9	5
Autre	6	10	9	12	7	7	7	7	9	2	13	12
Moyen de transport: voiture	22	13	12	24	6	2	4	7	1	1	3	
Habitation: non précisée	5	2	8	5	5	5	12	3	7	2	11	17
Station de bus / métro et gare de chemin de fer	3	7	1	7	8	6	3	7	2	8	11	5
Chantier	12	5	6	7	5	4	9	4	3	2	3	5
Habitation: allée	15	5	2	5	4	9	1	5	2	9		4
Terrain	11	4	8	7	4	3	2	2	3	3	2	3
Service public	12	8	1	5	4	3	5	1	3		3	6
Banque / institution financière	2	7	7	3	4	7	4	3		3	3	3
Infrastructure sportive	6	6	5	5	2		8	3	2	1	5	2
Médecin / dentiste / pharmacien	2	3	1	1	5	3	5	5	2	8	1	6
Culture et loisirs	3	5	3	3	5	4	5	1	2	3	1	3
Hôpital	12	8	5	3	5	2	1			1		1
Moyen de transport: train / tram / métro	3	3	3	2	5	1	6	1	2	1	1	5
Service	1	3	5	1	2	4	3	4		3	5	2
Stade	5	4	3		1		3	3	2	1	2	1
Station essence	1	1	2	2		4	1		2	2	3	3
Maison de repos	4	3		4	1		3		1	1	2	
Habitation: autre			3		1	2	2	1		5	3	1
Cimetière	2	3	1	3		2	1		1			3
Moyen de transport: autre			1	1	2		6	1	2	2	1	
Moyen de transport: camion	1	3	3	2	1	1		1	2	1		
Bâtiment administratif	1		2		4	2	2				2	1
Edifice religieux / lieu du culte	3	1	1	1	1		1		1			
Aéroport		2	2	2	2							
Moyen de transport: autobus / autocar		1	1		1					2	2	1
Emplacement de vélo			1							1		1
Eaux intérieures et maritimes		1		1								
Guichet automatique			1			1						
Arrêt de bus / tram				1								
Total	662	552	546	566	509	442	456	376	288	346	437	446



Tubize

Dégradation de la propriété

	2000	2013	2014	2015	2016	2017	2018	2019	2020	2021	2022	2023
Voie publique	66	115	95	104	91	84	105	70	58	66	84	59
Habitation: résidence principale	44	43	31	35	48	51	35	27	27	25	35	44
Parking	16	27	18	25	17	19	19	17	13	22	23	17
Habitation: non précisée	9	2	2	5	1	8	7	4	1	3	2	6
Habitation: jardin	6	5	1	7	4	4	3	3	1	5	5	1
Habitation: garage	6	2	2	1	2	5	1	4	2	4	4	6
Magasin	1	7	3	4	5	4	3	1	2	2	2	4
Habitation: allée	11	4	5	3	2	1	2	1	3			1
Horeca	7		3	2	2	2	2	6	1	1	2	4
Terrain	6	1	2	1	4	2	4		2	5	2	2
Chantier	2	1	4	2	6	1	2	1	2	3	2	1
Entreprise	3	3	2	2	1	4	2	1	1	1	3	4
Institution d'enseignement	5	4	3	3	3	4		1	3			1
Autre	1	1	1	2		2	4	1	3	2	3	6
Moyen de transport: voiture	3	2	5	4	1	2	2	3	4			
Bureau de police			2			3	3	3	2	1	1	2
Hôpital	1		2	1	2	3			1	6	1	
Culture et loisirs	1	2	3	2	1	2				1	2	2
Habitation: résidence secondaire	2		1	1	1	2	2				1	4
Inconnue	1	1		2		1	3	2		4		
Service public	3	2		3	1	1	1			1		1
Edifice religieux / lieu du culte	4		1	2	4							
Bâtiment administratif	1	1	1		1	2			1	2	1	
Moyen de transport: autre				2	1	3	1			2		
Stade	2	1	1		2	1	1			1		
Habitation: dépendances		1			2	1		1		2		1
Maison de repos		1		2		2					2	
Station de bus / métro et gare de chemin de fer	1	1			2					1		2
Infrastructure sportive				1	2		1					1
Cimetière		1				1	1			1		
Service				1	1		1					1
Station essence	1			1	1		1					
Banque / institution financière		1			1					1		
Eaux intérieures et maritimes	1					1			1			
Médecin / dentiste / pharmacien	1						1					
Aéroport				1								
Arrêt de bus / tram											1	
Moyen de transport: train / tram / métro	1											
Total	206	229	188	219	209	216	207	146	128	162	176	170



Tubize

Infractions contre l'intégrité physique

	2000	2013	2014	2015	2016	2017	2018	2019	2020	2021	2022	2023
Habitation	46	63	74	56	69	60	61	81	65	68	90	88
Voie publique	40	58	62	55	72	63	57	54	47	51	78	74
Institution d'enseignement	5	8	12	8	7	7	3	9	4	8	7	10
Horeca	8	1	2	1	4	5	1	7	2	2	3	2
Parking	2	3	4	3	3	6		1		4	6	
Station de bus / métro et gare de chemin de fer	1	6	2	5	4	6	2	1	1	2	1	1
Inconnue	4	1	2	3	2	2	1		1	2		
Magasin	2	1	3	2	2	1		2		3		2
Moyen de transport: autobus / autocar	3		1	2	2	1		1		2	2	2
Entreprise	3	1			2		1	4	1		2	1
Terrain	2		1				2	1	2	2	2	
Moyen de transport: train / tram / métro	1	1	2	2	1	3						1
Autre		1	1		3	1	1		1			2
Culture et loisirs		1		2			3	2		1		1
Service public	1	3			2	3		1				
Stade		4		1	1	1		2				1
Infrastructure sportive		2				1		1	1	1	3	
Maison de repos		1				3	1	2	1	1		
Station essence	1	1			2		1			1	1	2
Habitation: allée	2	1				1			3			
Habitation: jardin	2	1				1			1	1		
Hôpital			1	2	1				1	1		
Arrêt de bus / tram		1									1	1
Bureau de police						1		1		1		
Service			1				1					1
Banque / institution financière		1								1		
Moyen de transport: autre							1					1
Bâtiment administratif									1			
Eaux intérieures et maritimes									1			
Edifice religieux / lieu du culte										1		
Maison de débauche							1					
Médecin / dentiste / pharmacien											1	
Total	123	160	168	142	177	166	137	170	133	153	197	190

STATISTIQUES POLICIERES DE CRIMINALITE

LIEU DE PERPETRATION: COMMUNE

Tubize

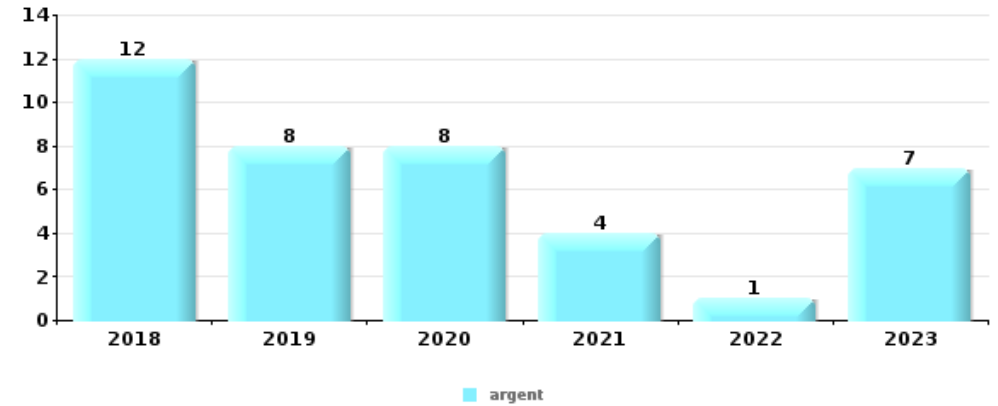
PARTIE V : OBJETS ET MOYENS DE TRANSPORT



Tubize

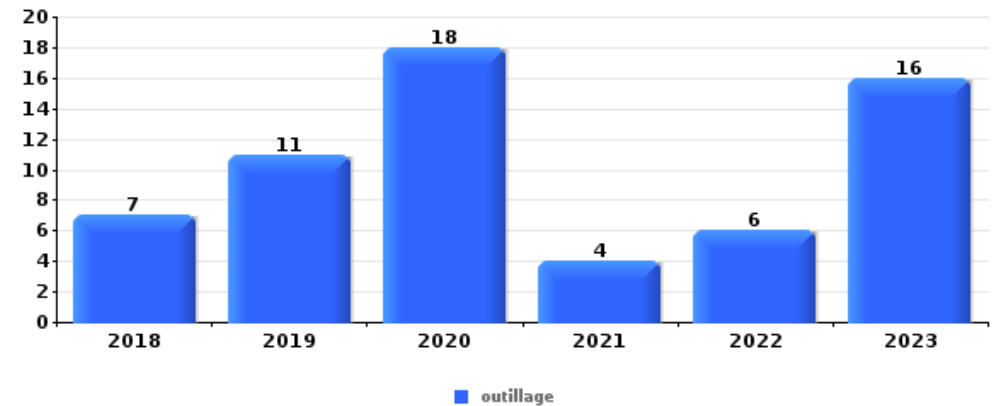
Vol à main armée

Top 5 Objets volés (sbd nombre de faits)		2018	2019	2020	2021	2022	2023
1	argent	12	8	8	4	1	7
2	GSM et accessoires	2	1	2	2	3	4
3	carte d'identité / passeport	3		1	1		1
4	carte bancaire / carte de crédit	1			1		3
5	autre document officiel	1		1	1		1
5	ordinateur et accessoires	2			1		1



Vol dans ou sur un véhicule

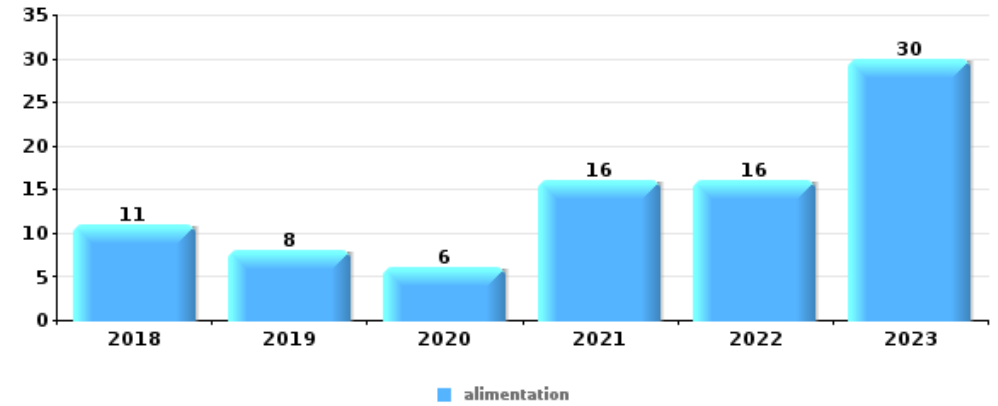
Top 5 Objets volés (sbd nombre de faits)		2018	2019	2020	2021	2022	2023
1	outillage	7	11	18	4	6	16
2	permis de conduire	9	5	2	5	9	9
3	carte d'identité / passeport	7	6	2	5	7	9
4	carte bancaire / carte de crédit	5	4	2	4	6	8
5	argent	5	5		1	7	8
5	document véhicule	4	6	2	6	5	3





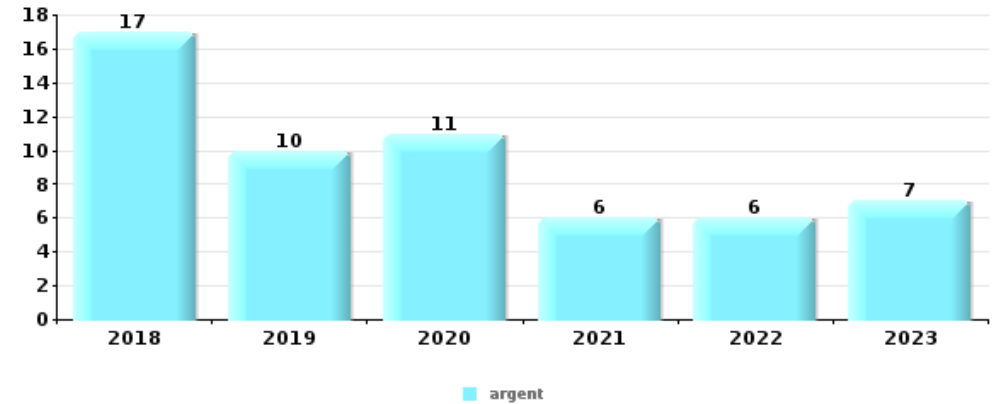
Vol à l'étalage

Top 5 Objets volés (sbd nombre de faits)		2018	2019	2020	2021	2022	2023
1	alimentation	11	8	6	16	16	30
2	vêtement	2	6	3	4	2	11
3	parfum / produit de beauté	2				4	5
4	outillage	3		2		4	1
5	multimédia	3		1			1



Cambrilage ds entreprise ou commerce

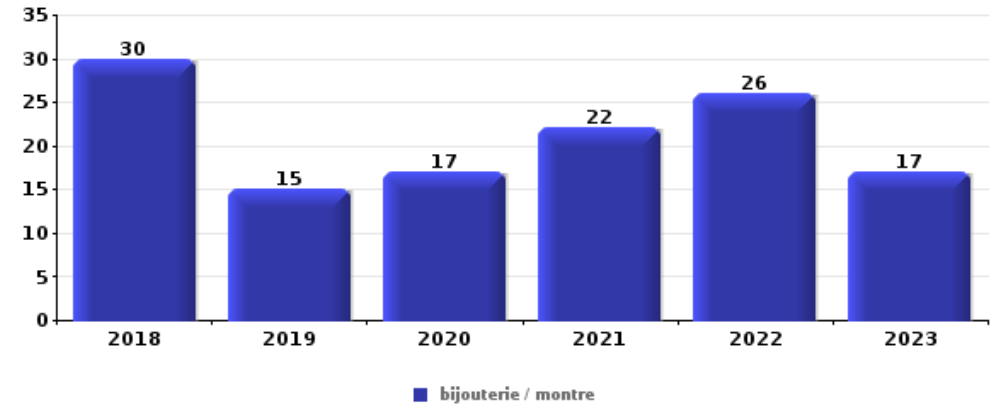
Top 5 Objets volés (sbd nombre de faits)		2018	2019	2020	2021	2022	2023
1	argent	17	10	11	6	6	7
2	alimentation	5			2	3	1
3	GSM et accessoires		1	1	2	3	2
4	coffre-fort / coffret (argent) / caisse	2	3	1			1
4	multimédia	4	1	1			1
4	ordinateur et accessoires		1		2		4





Cambrassage dans habitation

Top 5 Objets volés (sbd nombre de faits)		2018	2019	2020	2021	2022	2023
1	bijouterie / montre	30	15	17	22	26	17
2	argent	17	14	11	15	23	15
3	multimédia	18	6	8	14	11	14
4	ordinateur et accessoires	18	6	8	12	6	8
5	outillage	4	3	1	7	17	11



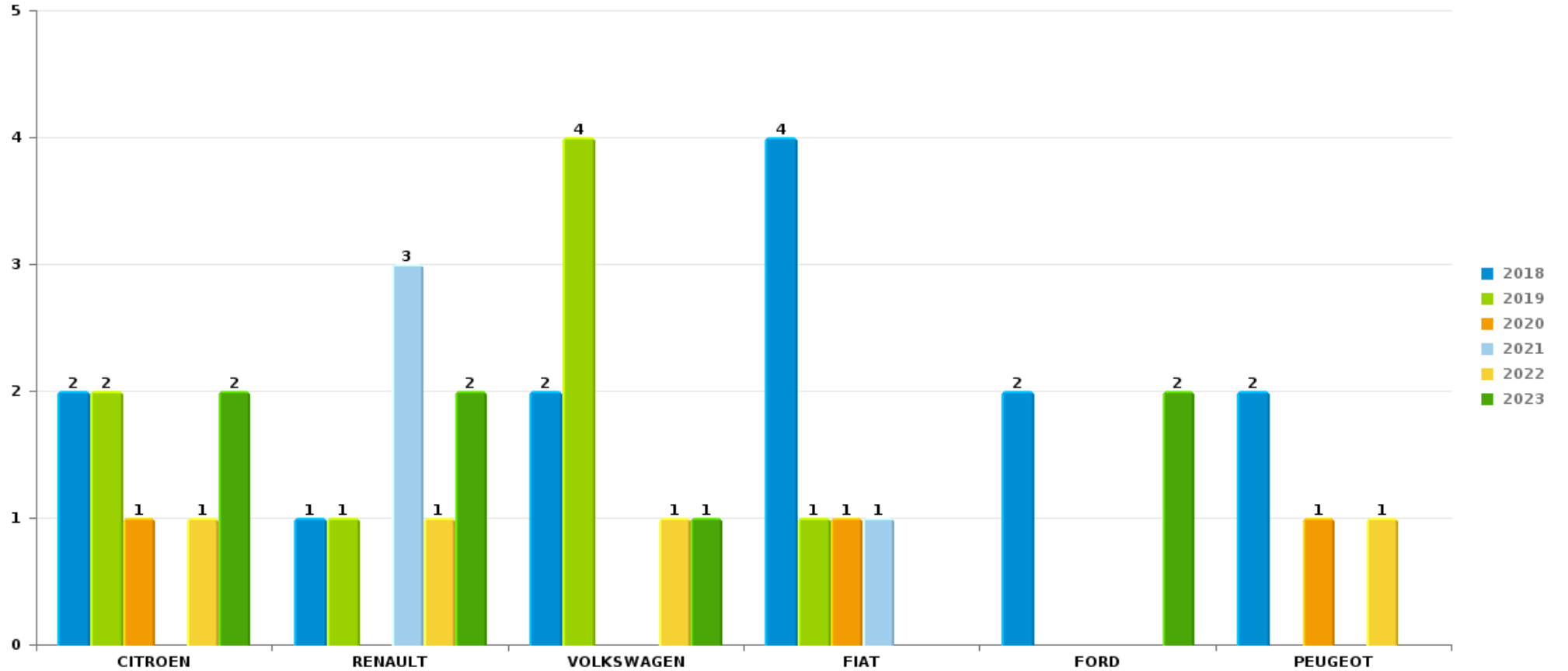
Remarque: en ce qui concerne les objets, aucun total n'est reproduit étant donné que plusieurs objets peuvent avoir été volés lors d'un même fait.



Tubize

Vol de voiture

Nombre de voitures volées par marque (Top 5)



STATISTIQUES POLICIERES DE CRIMINALITE

LIEU DE PERPETRATION: COMMUNE

Tubize

PARTIE VI : SUSPECTS



Partie 1: Niveau FAITS (comptage du nombre de faits pour lesquels un certain type de suspect est impliqué)

1.1. Nombre d'infractions selon le sexe des suspects identifiés (par catégorie principale)

Étant donné que, tant un suspect identifié masculin qu'un suspect identifié féminin peuvent être impliqués lors d'un même fait, il est possible que la somme des colonnes «Hommes» et «Femmes» soit supérieure à la valeur de la colonne «Total...» (voir également la note méthodologique)

Tubize

2023

Catégorie principale / Sexe	Nombre total de faits avec au moins 1 suspect	Hommes	%	Femmes	%
Drogues	69	65	94,2%	3	4,3%
Vol et extorsion	65	57	87,7%	10	15,4%
Infr. contre l'intégrité physique	48	42	87,5%	12	25,0%
Infr. contre autres valeurs morales et sentiments	34	28	82,4%	6	17,6%
Ivresse et alcool	33	25	75,8%	8	24,2%
Infr. contre la sécurité publique	28	24	85,7%	5	17,9%
Infr. contre l'autorité publique	26	18	69,2%	9	34,6%
Fraude	25	23	92,0%	2	8,0%
Armes et explosifs	22	22	100,0%		
Environnement	22	14	63,6%	10	45,5%
Législation sur les étrangers	14	12	85,7%	2	14,3%
Dégradation de la propriété	7	7	100,0%		
Infr. contre la foi publique	7	6	85,7%	1	14,3%
Infr. contre les mœurs	7	7	100,0%		
Criminalité informatique	3	2	66,7%	1	33,3%
Registre de population	3	2	66,7%	1	33,3%

CRIMINALITE ENREGISTREE: SUSPECTS



Catégorie principale / Sexe	Nombre total de faits avec au moins 1 suspect	Hommes	%	Femmes	%
Autres lois spéciales	2	2	100,0%		
Code pénal social	2			2	100,0%
Infr. relative au statut juridique de l'enfant	1	1	100,0%		
Protection de la jeunesse	1	1	100,0%		
Protection de la personne	1	1	100,0%		
Protection des revenus publics	1	1	100,0%		
Travail	1	1	100,0%		
Total	422	361	85,5%	72	17,1%



1.2. Nombre d'infractions selon le sexe des suspects identifiés (par figure criminelle)

Étant donné que, tant un suspect identifié masculin qu'un suspect identifié féminin peuvent être impliqués lors d'un même fait, il est possible que la somme des colonnes «Hommes» et «Femmes» soit supérieure à la valeur de la colonne «Total...» (voir également la note méthodologique)

Tubize

2023

FC Vol moyen de transport

Figure criminelle / Sexe	Nombre total de faits avec au moins 1 suspect identifié	Hommes	%	Femmes	%
Vol de vélo	9	7	77,8%	2	22,2%
Total	PA	PA	PA	PA	PA

FC Cambriolage

Figure criminelle / Sexe	Nombre total de faits avec au moins 1 suspect identifié	Hommes	%
Cambriolage dans habitation	7	7	100,0%
Cambriolage ds entreprise ou commerce	2	2	100,0%
Cambriolage ds service public ou bâtiment administ	1	1	100,0%
Cambriolage dans bâtiment (total)	10	10	100,0%
Total	PA	PA	PA

CRIMINALITE ENREGISTREE: SUSPECTS



FC Vol autre

Figure criminelle / Sexe	Nombre total de faits avec au moins 1 suspect identifié	Hommes	%	Femmes	%
Vol à main armée	4	4	100,0%		
Vol avec violence sans arme	4	4	100,0%	1	25,0%
Vol dans ou sur un véhicule	1	1	100,0%		
Vol à l'étalage	34	29	85,3%	6	17,6%
Vol par ruse	1	1	100,0%		
Vol de métaux	1	1	100,0%		
Total	PA	PA	PA	PA	PA

Criminalité ICT

Figure criminelle / Sexe	Nombre total de faits avec au moins 1 suspect identifié	Hommes	%	Femmes	%
Fraude de cartes de paiements	3	2	66,7%	1	33,3%
Total	PA	PA	PA	PA	PA

FC Autre

Figure criminelle / Sexe	Nombre total de faits avec au moins 1 suspect identifié	Hommes	%
Dégradation de voiture	5	5	100,0%
Rixe au couteau	1	1	100,0%
Total	PA	PA	PA



PH Violence intrafamiliale (VIF)

Figure criminelle / Sexe	Nombre total de faits avec au moins 1 suspect identifié	Hommes	%	Femmes	%
VIF: physique, dans le couple	22	22	100,0%	6	27,3%
VIF: physique, envers des descendants	3	3	100,0%		
VIF: physique, envers d'autres membres	6	4	66,7%	3	50,0%
VIF: psychique, dans le couple	16	13	81,3%	3	18,8%
VIF: psychique, envers des descendants	2	2	100,0%		
VIF: psychique, envers d'autres membres	5	4	80,0%	1	20,0%
VIF: économique, envers d'autres membres	2	2	100,0%		
Total	PA	PA	PA	PA	PA

PH Drogues

Figure criminelle / Sexe	Nombre total de faits avec au moins 1 suspect identifié	Hommes	%
Vente de cocaïne	1	1	100,0%
Import-export de cocaïne	1		
Import-export de drogues synthétiques	1		
Import-export d'héroïne	1		
Total	PA	PA	PA



PH Violence dans l'espace public

Figure criminelle / Sexe	Nombre total de faits avec au moins 1 suspect identifié	Hommes	%	Femmes	%
Violence physique (transport public)	1	1	100,0%		
Violence physique (voie publique)	21	17	81,0%	4	19,0%
Violence physique (autre endroit public)	2	2	100,0%		
Violence physique (endroit accessible au public)	2	1	50,0%	1	50,0%
Violence sexuelle (endroit accessible au public)	1	1	100,0%		
Violence psychique (voie publique)	15	14	93,3%	2	13,3%
Violence psychique (autre endroit public)	13	10	76,9%	3	23,1%
Violence psychique (endroit accessible au public)	3	2	66,7%	1	33,3%
Vol à main armée (voie publique)	1	1	100,0%		
Vol à main armée (endroit accessible au public)	1	1	100,0%		
Vol avec violence sans arme (endr. acces. au pub.)	2	2	100,0%	1	50,0%
Total	PA	PA	PA	PA	PA

PH Autre

Figure criminelle / Sexe	Nombre total de faits avec au moins 1 suspect identifié	Hommes	%	Femmes	%
Cyberharcèlement	14	12	85,7%	2	14,3%
Total	PA	PA	PA	PA	PA



1.3. Nombre d'infractions selon l'âge des suspects identifiés (par catégorie principale)

Étant donné que, tant un suspect identifié mineur qu'un suspect identifié majeur peuvent être impliqués lors d'un même fait, il est possible que la somme des colonnes «Mineur» et «Majeur» soit supérieure à la valeur de la colonne «Total...» (voir également la note méthodologique)

Tubize

2023

Catégorie principale / Âge	Nombre total de faits avec au moins 1 suspect identifié	Mineur	%	Majeur	%
Drogues	69	15	21,7%	56	81,2%
Vol et extorsion	65	5	7,7%	62	95,4%
Infr. contre l'intégrité physique	48	3	6,3%	45	93,8%
Infr. contre autres valeurs morales et sentiments	34	2	5,9%	32	94,1%
Ivresse et alcool	33			33	100,0%
Infr. contre la sécurité publique	28	2	7,1%	26	92,9%
Infr. contre l'autorité publique	26	3	11,5%	23	88,5%
Fraude	25	1	4,0%	24	96,0%
Armes et explosifs	22	6	27,3%	16	72,7%
Environnement	22	1	4,5%	21	95,5%
Législation sur les étrangers	14	1	7,1%	13	92,9%
Dégradation de la propriété	7	1	14,3%	6	85,7%
Infr. contre la foi publique	7			7	100,0%
Infr. contre les mœurs	7	5	71,4%	2	28,6%
Criminalité informatique	3			3	100,0%
Registre de population	3			3	100,0%
Autres lois spéciales	2	1	50,0%	2	100,0%
Code pénal social	2			2	100,0%
Infr. relative au statut juridique de l'enfant	1			1	100,0%
Protection de la jeunesse	1	1	100,0%		
Protection de la personne	1			1	100,0%
Protection des revenus publics	1			1	100,0%
Travail	1			1	100,0%
Total	422	47	11,1%	380	90,0%



1.4. Nombre d'infractions selon l'âge des suspects identifiés (par figure criminelle)

Étant donné que, tant un suspect identifié mineur qu'un suspect identifié majeur peuvent être impliqués lors d'un même fait, il est possible que la somme des colonnes «Mineur» et «Majeur» soit supérieure à la valeur de la colonne «Total...» (voir également la note méthodologique)

Tubize

2023

FC Vol moyen de transport

Figure criminelle / Âge	Nombre total de faits avec au moins 1 suspect identifié	Mineur	%	Majeur	%
Vol de vélo	9	4	44,4%	7	77,8%
Total	PA	PA	PA	PA	PA

FC Cambriolage

Figure criminelle / Âge	Nombre total de faits avec au moins 1 suspect identifié	Mineur	%	Majeur	%
Cambriolage dans habitation	7	1	14,3%	7	100,0%
Cambriolage ds entreprise ou commerce	2			2	100,0%
Cambriolage ds service public ou bâtiment administ	1			1	100,0%
Cambriolage dans bâtiment (total)	10	1	10,0%	10	100,0%
Total	PA	PA	PA	PA	PA

FC Vol autre

Figure criminelle / Âge	Nombre total de faits avec au moins 1 suspect identifié	Mineur	%	Majeur	%
Vol à main armée	4	1	25,0%	3	75,0%
Vol avec violence sans arme	4			4	100,0%
Vol dans ou sur un véhicule	1			1	100,0%
Vol à l'étalage	34			34	100,0%
Vol par ruse	1			1	100,0%
Vol de métaux	1			1	100,0%
Total	PA	PA	PA	PA	PA

CRIMINALITE ENREGISTREE: SUSPECTS



Criminalité ICT

Figure criminelle / Âge	Nombre total de faits avec au moins 1 suspect identifié	Majeur	%
Fraude de cartes de paiements	3	3	100,0%
Total	PA	PA	PA

FC Autre

Figure criminelle / Âge	Nombre total de faits avec au moins 1 suspect identifié	Mineur	%	Majeur	%
Dégradation de voiture	5			5	100,0%
Rixe au couteau	1	1	100,0%		
Total	PA	PA	PA	PA	PA

PH Violence intrafamiliale (VIF)

Figure criminelle / Âge	Nombre total de faits avec au moins 1 suspect identifié	Mineur	%	Majeur	%
VIF: physique, dans le couple	22			22	100,0%
VIF: physique, envers des descendants	3			3	100,0%
VIF: physique, envers d'autres membres	6	1	16,7%	5	83,3%
VIF: psychique, dans le couple	16			16	100,0%
VIF: psychique, envers des descendants	2			2	100,0%
VIF: psychique, envers d'autres membres	5	1	20,0%	4	80,0%
VIF: économique, envers d'autres membres	2			2	100,0%
Total	PA	PA	PA	PA	PA

PH Drogues

Figure criminelle / Âge	Nombre total de faits avec au moins 1 suspect identifié	Majeur	%
Vente de cocaïne	1	1	100,0%
Import-export de cocaïne	1	1	100,0%
Import-export de drogues synthétiques	1	1	100,0%
Import-export d'héroïne	1	1	100,0%
Total	PA	PA	PA

CRIMINALITE ENREGISTREE: SUSPECTS



PH Violence dans l'espace public

Figure criminelle / Âge	Nombre total de faits avec au moins 1 suspect identifié	Mineur	%	Majeur	%
Violence physique (transport public)	1			1	100,0%
Violence physique (voie publique)	21	3	14,3%	18	85,7%
Violence physique (autre endroit public)	2			2	100,0%
Violence physique (endroit accessible au public)	2			2	100,0%
Violence sexuelle (endroit accessible au public)	1			1	100,0%
Violence psychique (voie publique)	15	2	13,3%	13	86,7%
Violence psychique (autre endroit public)	13			13	100,0%
Violence psychique (endroit accessible au public)	3			3	100,0%
Vol à main armée (voie publique)	1			1	100,0%
Vol à main armée (endroit accessible au public)	1	1	100,0%		
Vol avec violence sans arme (endr. acces. au pub.)	2			2	100,0%
Total	PA	PA	PA	PA	PA

PH Autre

Figure criminelle / Âge	Nombre total de faits avec au moins 1 suspect identifié	Mineur	%	Majeur	%
Cyberharcèlement	14	1	7,1%	13	92,9%
Total	PA	PA	PA	PA	PA



Partie 2: Niveau SUSPECTS-FAIT (comptage du nombre de combinaisons suspect-fait)

2.1. Nombre de suspects-fait selon le sexe des suspects identifiés (TOP 5 des catégories principales)

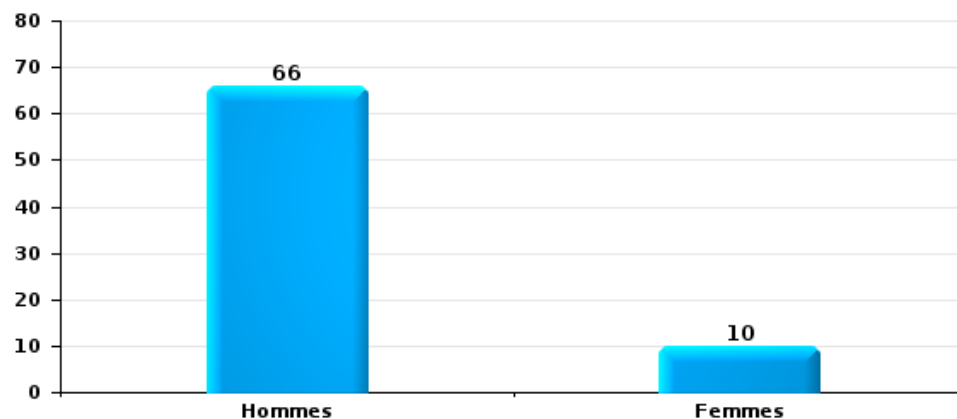
Lorsqu'un même suspect a commis plusieurs faits durant la période considérée, il est aussi comptabilisé plusieurs fois (voir également la note méthodologique)

Tubize

2023

Vol et extorsion

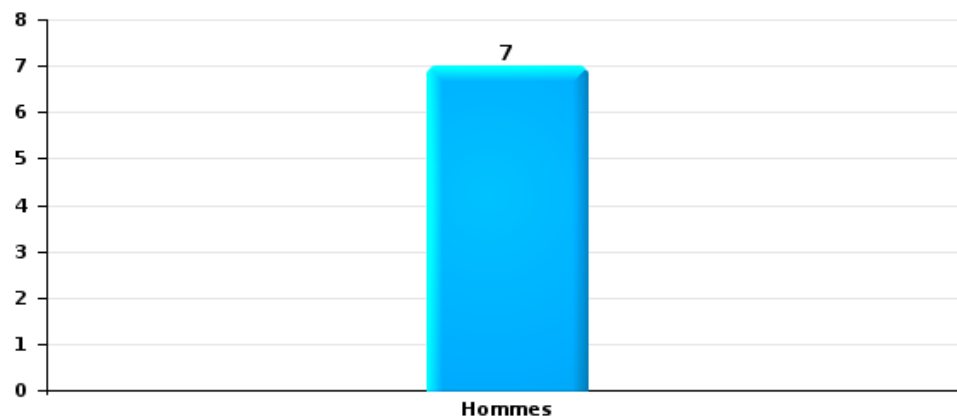
Nombre de suspects-fait selon le sexe





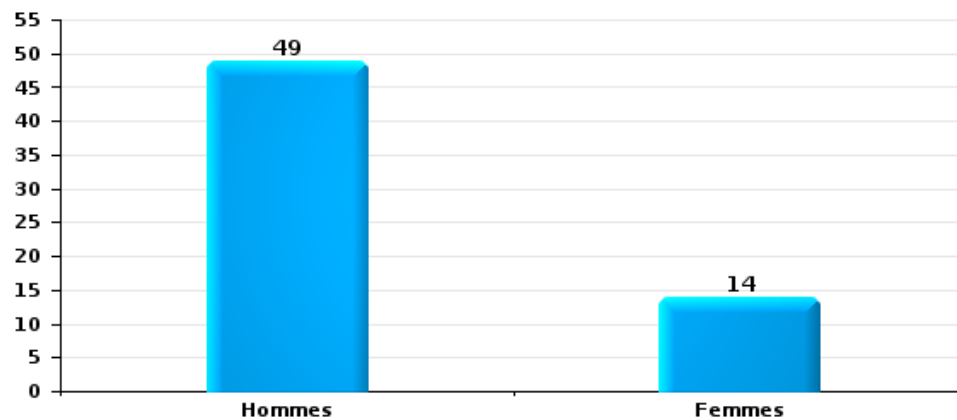
Dégradation de la propriété

Nombre de suspects-fait selon le sexe



Infr. contre l'intégrité physique

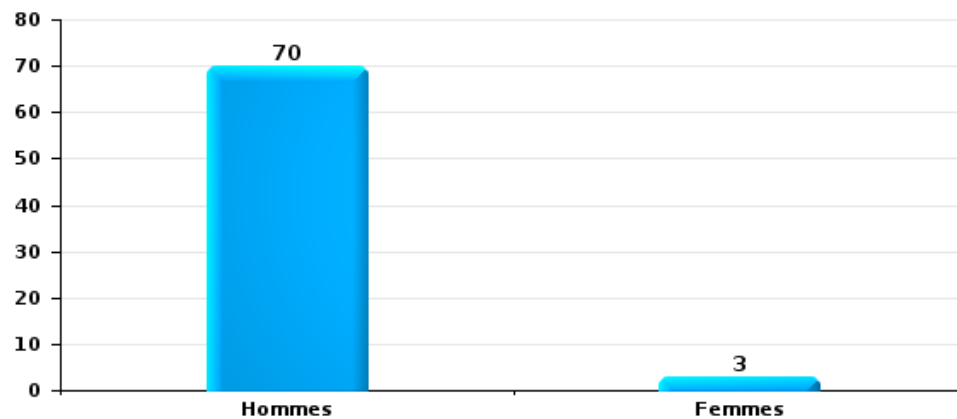
Nombre de suspects-fait selon le sexe





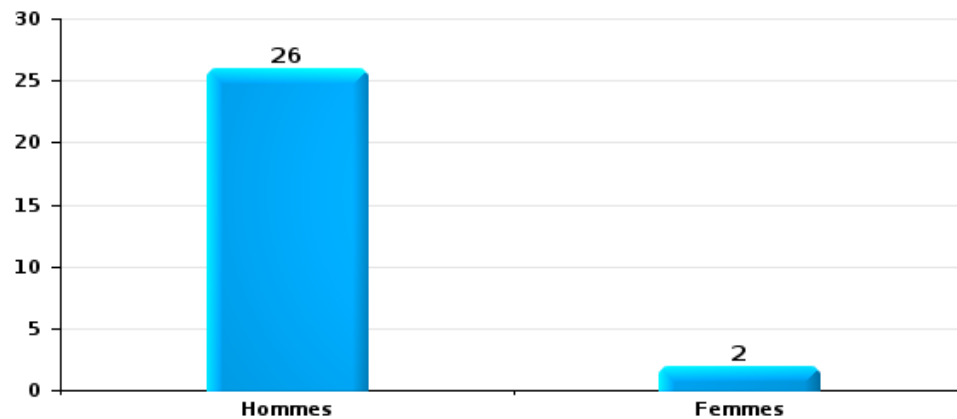
Drogues

Nombre de suspects-fait selon le sexe



Fraude

Nombre de suspects-fait selon le sexe





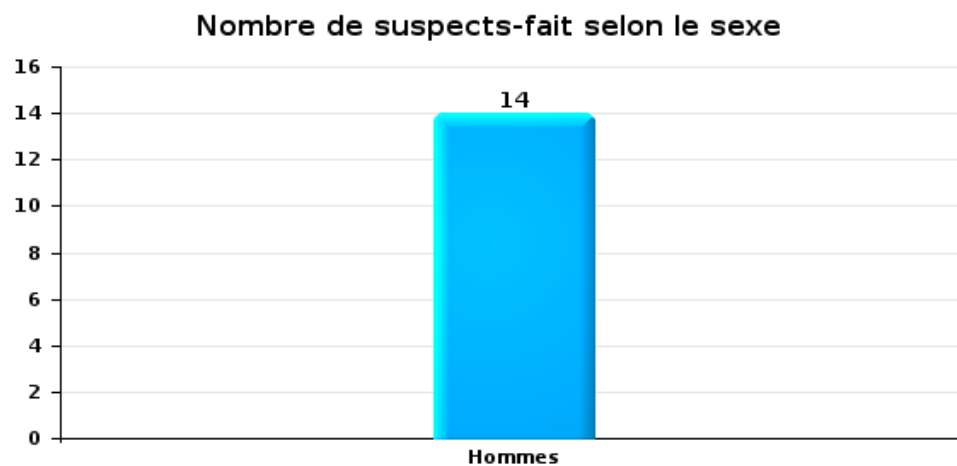
2.2. Nombre de suspects-fait selon le sexe des suspects identifiés (TOP 5 des figures criminelles)

Lorsqu'un même suspect a commis plusieurs faits durant la période considérée, il est aussi comptabilisé plusieurs fois (voir également la note méthodologique)

Tubize

2023

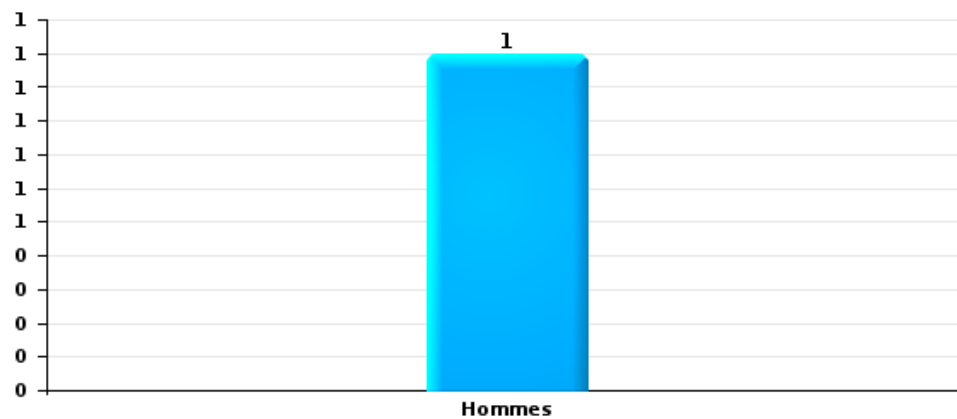
Cambriolage dans bâtiment (total)





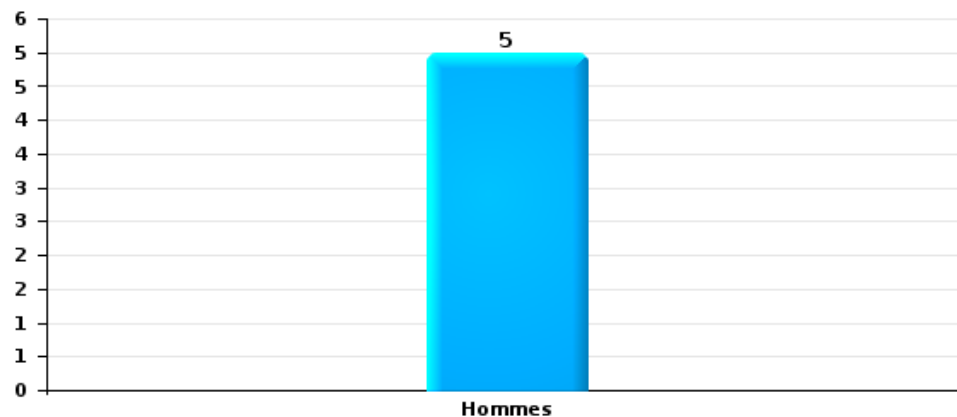
Vol dans ou sur un véhicule

Nombre de suspects-fait selon le sexe



Dégradation de voiture

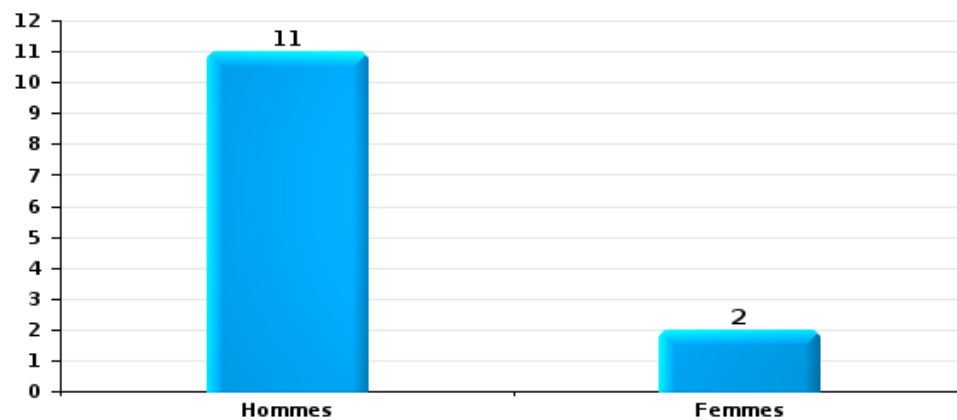
Nombre de suspects-fait selon le sexe





Vol de vélo

Nombre de suspects-fait selon le sexe





2.3. Nombre de suspects-fait selon l'âge des suspects identifiés (TOP 5 des catégories principales)

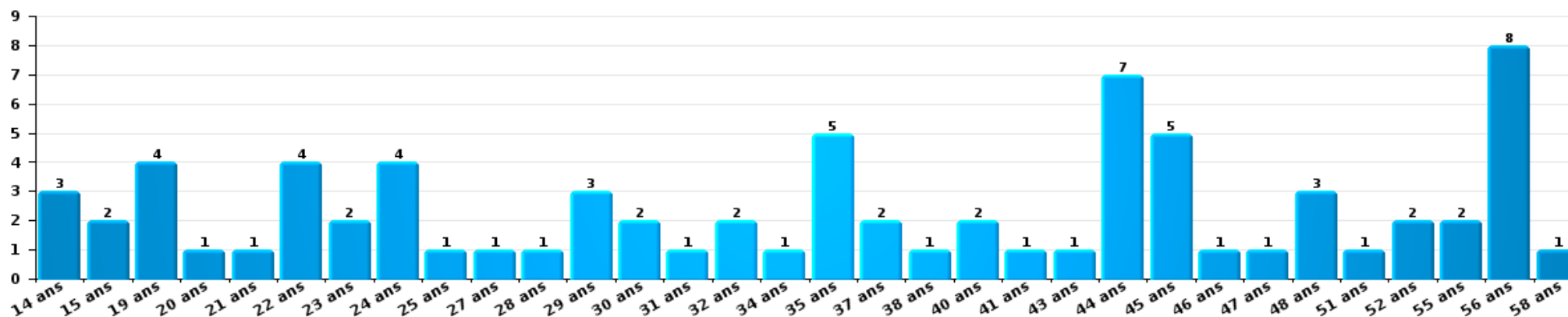
1) Lorsqu'un même suspect a commis plusieurs faits durant la période considérée, il est aussi comptabilisé plusieurs fois, qu'il ait le même âge ou non – 2) Les suspects au-dessous de 14 ans et à partir de 90 ans ne sont pas repris dans le tableau (voir également la note méthodologique)

Tubize

2023

Vol et extorsion

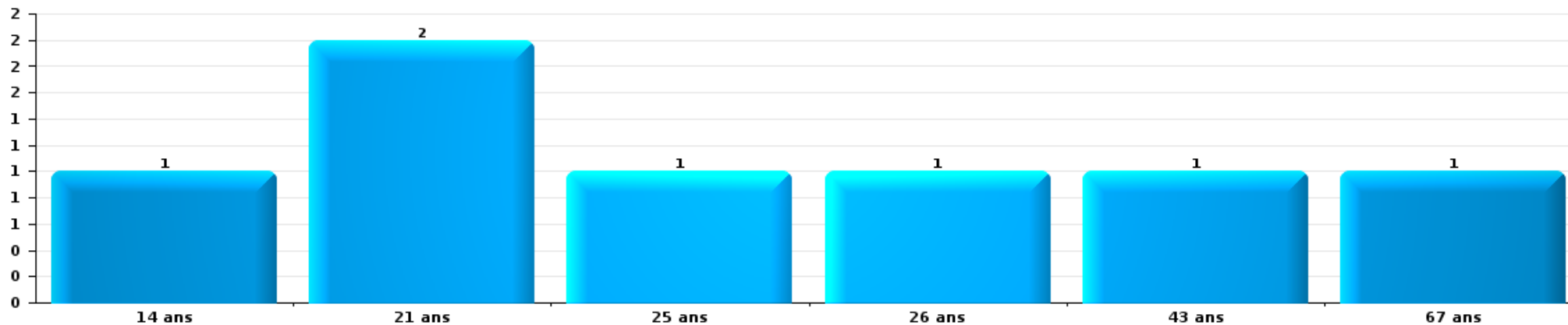
Nombre de suspects-fait par âge (chronologique)





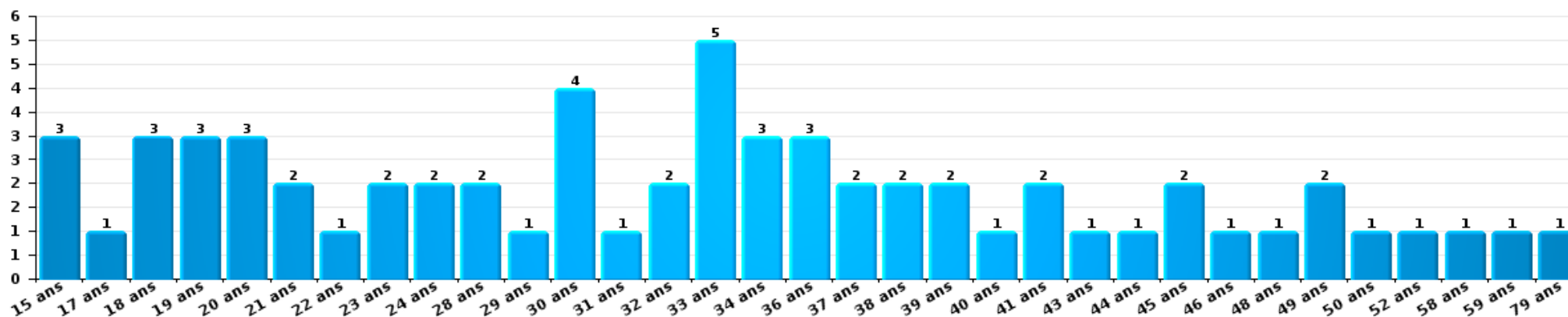
Dégradation de la propriété

Nombre de suspects-fait par âge (chronologique)



Infr. contre l'intégrité physique

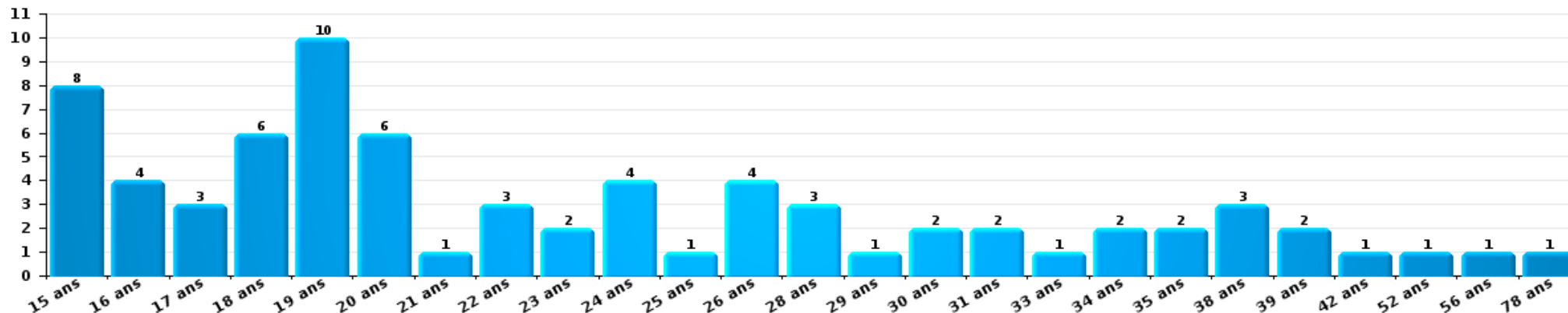
Nombre de suspects-fait par âge (chronologique)





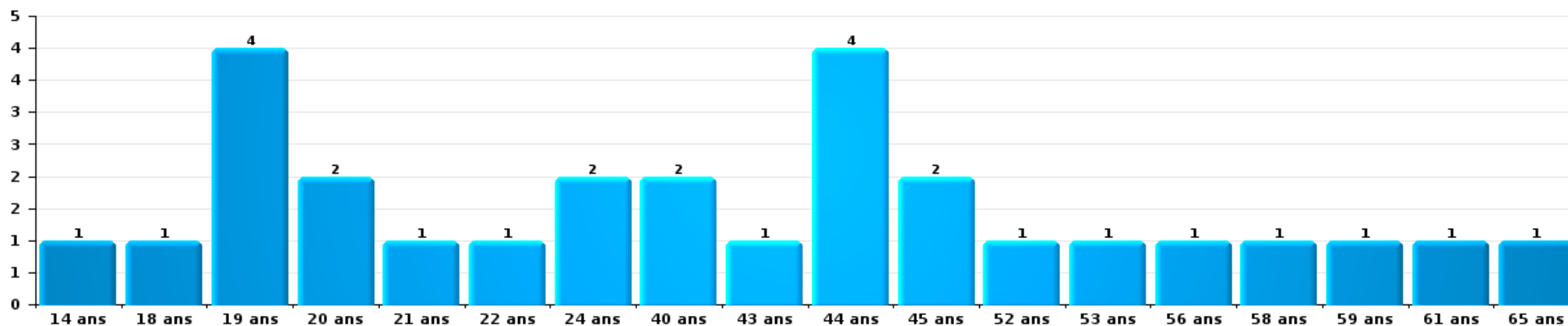
Drogues

Nombre de suspects-fait par âge (chronologique)



Fraude

Nombre de suspects-fait par âge (chronologique)





2.4. Nombre de suspects-fait selon l'âge des suspects identifiés (TOP 5 des figures criminelles)

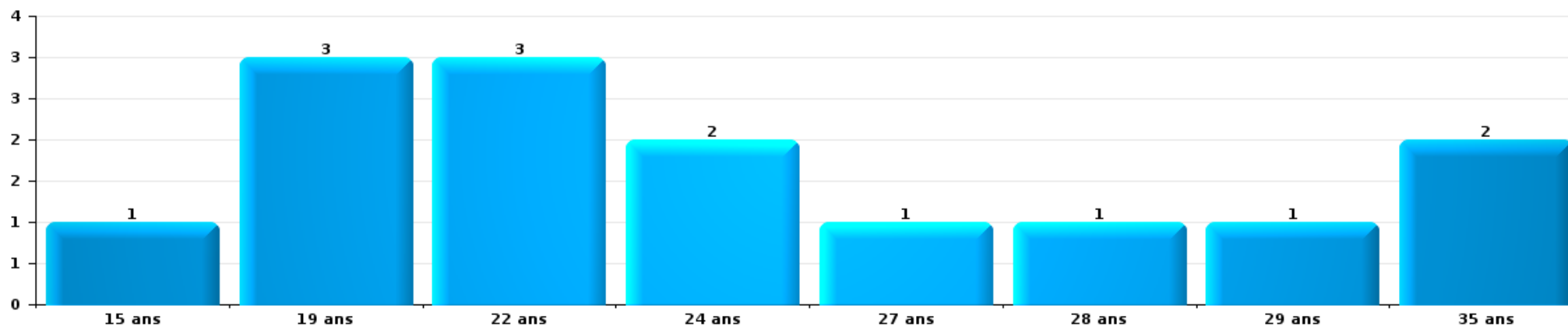
1) Lorsqu'un même suspect a commis plusieurs faits durant la période considérée, il est aussi comptabilisé plusieurs fois, qu'il ait le même âge ou non – 2) Les suspects au-dessous de 14 ans et à partir de 90 ans ne sont pas repris dans le tableau (voir également la note méthodologique)

Tubize

2023

Cambrilage dans bâtiment (total)

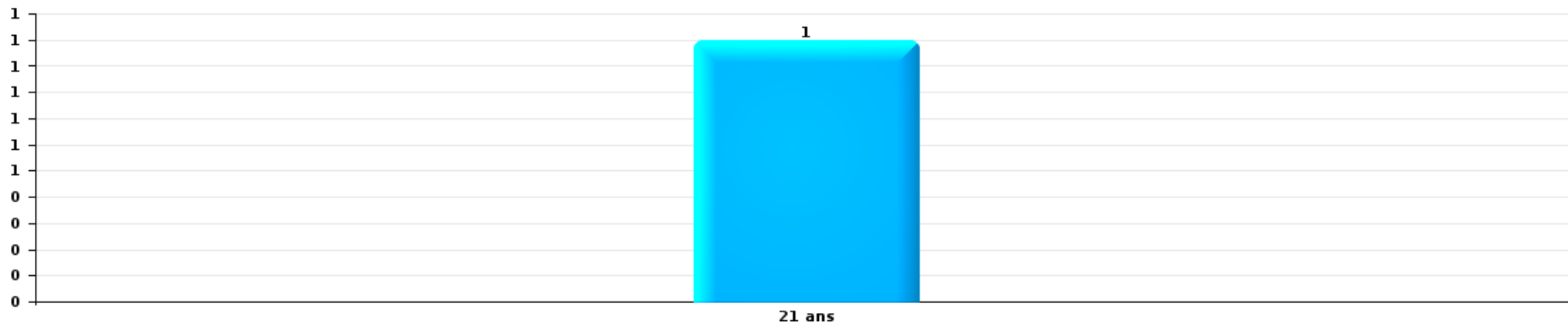
Nombre de suspects-fait par âge (chronologique)





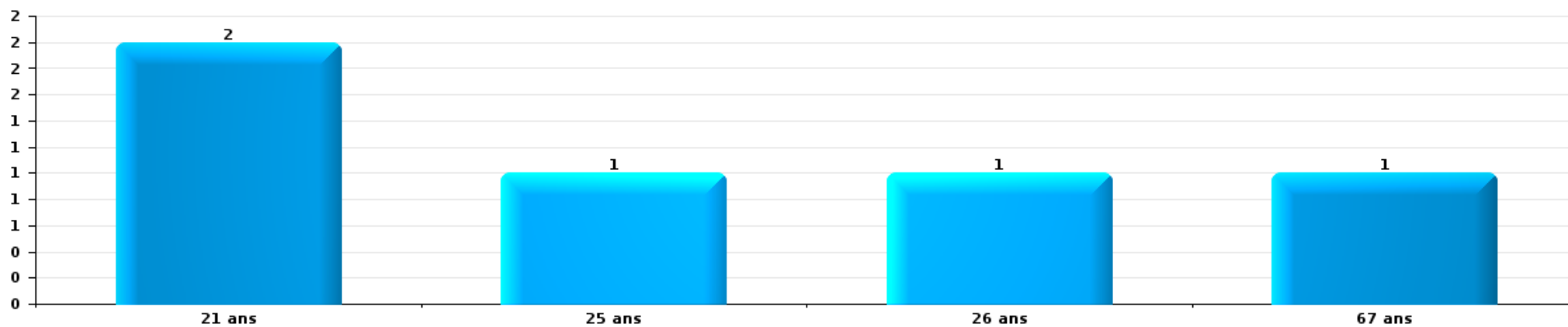
Vol dans ou sur un véhicule

Nombre de suspects-fait par âge (chronologique)



Dégradation de voiture

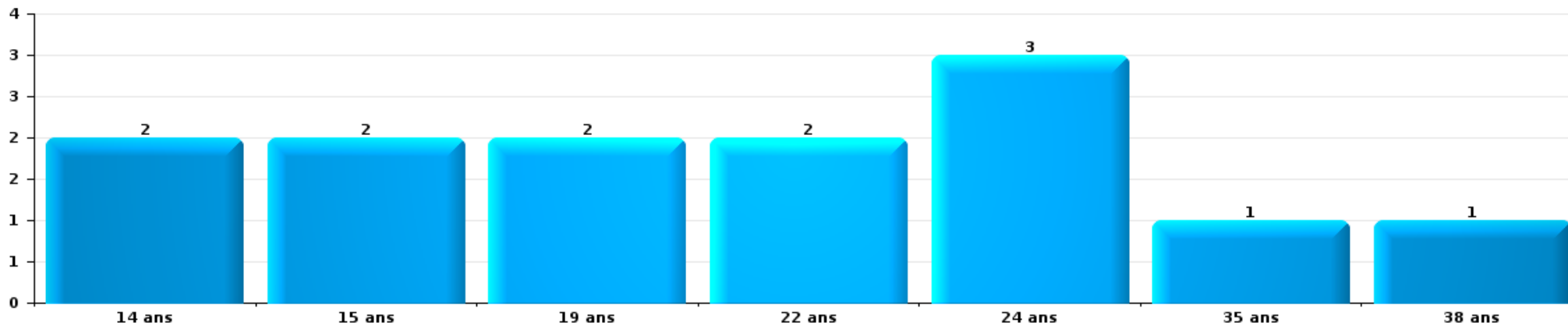
Nombre de suspects-fait par âge (chronologique)





Vol de vélo

Nombre de suspects-fait par âge (chronologique)



STATISTIQUES POLICIERES DE CRIMINALITE

LIEU DE PERPETRATION: COMMUNE

Tubize

***ANNEXE I: DETAIL PAR CATEGORIE DE DELIT
CODE PENAL***

Infraction Code pénal

Infr. contre l'intégrité physique

			2000	2013	2014	2015	2016	2017	2018	2019	2020	2021	2022	2023
Assassinat	Empoisonnement (assassinat)	Tent.						1						
	Autres	Acc.				1								
		Tent.			2			1					1	1
		Sous-total			2	1		2					1	1
Meurtre	Parricide (meurtre)	Tent.			1						1			
	Autres	Acc.		1										
		Tent.		1	4	1	1	1		1	2	2	4	3
		Sous-total		2	5	1	1	1		1	3	2	4	3
Torture et maltraitance	Traitement inhumain	Acc.						2	1					
	Traitement dégradant	Acc.			1			1	1		1			
		Sous-total			1			3	2		1			
Coups et/ou blessures vol. en sphère familiale	Entre partenaires ou ex-partenaires	Acc.	8	34	32	38	43	42	34	46	37	44	62	67
	Lors d'un différend familial en général	Tent.		1										
		Acc.	32											
	Par les parents envers un mineur	Acc.		10	8	8	9	4	4	7	6	5	9	6
	Par les parents envers personne vulnérable	Acc.											1	
	Envers les parents	Acc.	1	1	9	4	3	1	2	5	4	2	5	9
	Envers d'autres ascendants directs ou collatéraux	Acc.		1	2	2	3	1		1	1	1	1	
	Sous-total	41	47	51	52	58	48	40	59	48	52	78	82	
Coups et/ou blessures vol. hors sphère familiale	Bagarres (=coups réciproques)	Acc.	12	20	17	13	26	23	22	25	27	23	31	31
	Coups envers fonctionnaire de police	Acc.			1	1	2	1		1		1		
	Envers un mineur par une pers. ayant autorité	Acc.	2	4	5		2	3	3	1	1		1	4
	Envers un mineur qualité de l'auteur inconnue	Acc.	3	9	7	4	9	9	3	3	4	8	8	8
	Envers pers. vulnérable par pers. ayant autorité	Acc.							1	1				
	Envers pers. vulnérable (qualité auteur inconnue)	Acc.							1			1	3	
	Envers un mineur par cohabitant sans rel. Autorité	Acc.											1	
	Coups envers personnel transport public	Acc.		4	3	2	1	1		1	1	1	2	
	Coups envers personnel autre service public	Acc.			2		1			2			1	
	Coups envers profession médicale	Acc.					1						1	
	Coups envers personnel institut d'enseignement	Acc.					1							
	Non spécifié	Acc.	52	65	60	50	64	54	42	61	37	46	53	52
		Sous-total	69	102	95	71	106	91	72	95	70	80	101	95
Abstention coupable	Acc.			2	1					2	1	3		
	Sous-total			2	1					2	1	3		

Infr. contre l'intégrité physique

			2000	2013	2014	2015	2016	2017	2018	2019	2020	2021	2022	2023
Autres infr. volontaires. c/ l'intégrité phys.	Privation de soins à enfant ou personne vulnérable	Acc.				1		2			1			
	Délaissement d'enfant ou personne vulnérable	Acc.	1		3	3	2	2	3	1	1	2		
	Abandon d'enfant dans le besoin	Acc.	1			2	1	1					1	1
	Administration substances nuisibles	Acc.									1		2	
	Empoisonnement de denrées	Acc.				1								
	Entrave méchante à la circulation	Acc.	1	2	2	1	3	3	9	4	2	7	5	1
		Tent.							1					
	Voies de faits et violences légères	Acc.	2	1	2	5	3	10	6	4	3	4	2	2
	Sous-total		5	3	7	12	10	18	19	9	8	13	10	4
Infr. involontaires contre l'intégrité physique	Coups et/ou blessures involontaires	Acc.	5	3	2	3			1	1	2		1	
	Abstention d'entretien enfant/personne vulnérable	Acc.			1									
	Morsure de chien	Acc.	1	3	2	1	2	3	3	3		2	2	6
	Non spécifié	Acc.	2											
	Sous-total		8	6	5	4	2	3	4	4	2	2	3	6
	Total		123	160	168	142	177	166	137	170	133	153	197	190

Infr. contre la liberté individuelle

			2000	2013	2014	2015	2016	2017	2018	2019	2020	2021	2022	2023
Enlèvement de mineur ou personne vulnérable	Enlèvement parental	Tent.						1						
	Autre enlèvement	Acc.		1			2	1						1
		Tent.			1						3			
		Sous-total		1	1		2	2		3				1
Détenition par un particulier		Acc.		1	6	1		2			2	1		2
		Tent.			1									
		Sous-total		1	7	1		2			2	1		2
		Total		2	8	1	2	4		3	2	1		3

Infr. contre les mœurs

			2000	2013	2014	2015	2016	2017	2018	2019	2020	2021	2022	2023
Viol n'ayant pas causé la mort	Victime < 10a	Acc.	2	1		1	2	1	2	2	3	1		
	Victime 10a - 14a	Acc.	4			2	2	2				1		
		Tent.									1			
	Victime 14a - 16a	Acc.		1		1		1		4	1	2	1	
	Victime 16a - 18a	Acc.	1	1		1		1			1	1		
	Victime majeure	Acc.	1	1	6	1	2	2	5	2	2	4	1	
		Tent.			1		1	2		1				
	Victime âge inconnu	Acc.							1			1		
		Sous-total	8	4	7	6	7	9	8	10	7	10	2	
Viol avec conséquence inconnue		Acc.				1								
		Sous-total				1								
Viol n'ayant pas causé la mort (nvCPS)	Victime < 16a	Acc.												3
	Victime 16a - 18a	Acc.												2
		Tent.												1
	Victime majeure	Acc.											3	4
		Sous-total											3	10
Attentat à la pudeur avec violence / menace	Victime < 16a	Acc.	2	2	1	1			1	1	1	1	1	
	Victime majeure	Acc.			1	2	3				1	2		
		Sous-total	2	2	2	1	2	3	1	1	2	3	1	
Attentat à la pudeur sans violence / menace	Victime < 16a	Acc.	4	3	5	4	3	5	4	1	5	5	1	
	Victime 16a - 18a	Acc.				1	1		1	1	1			
	Victime âge inconnu	Acc.	1			1	1	1		1				
		Sous-total	5	3	5	5	4	7	5	2	7	6	1	
Atteinte intégrité sexuelle sans mort (nvCPS)	Victime < 16a	Acc.								1			6	6
	Victime 16a - 18a	Acc.											1	
	Victime majeure	Acc.												2
		Sous-total								1			7	8
Pornographie enfantine	Détention	Acc.		1	1	1		1	1	1	2	1		
	Distribution	Acc.		5	1	1	4	3		3		1		
	Non spécifié	Acc.						2						
		Sous-total		6	2	2	4	6	1	4	2	2		
Pornographie		Acc.				1								
		Sous-total				1								
Incitation à la débauche	Victime mineure	Acc.				1	1			1	1			
	Victime majeure	Acc.									1			
	Non spécifié	Acc.									1			
		Sous-total				1	1			1	3			
Exploitation de la débauche d'autrui	Victime majeure	Acc.				1								
		Sous-total				1								

Infr. contre les mœurs

			2000	2013	2014	2015	2016	2017	2018	2019	2020	2021	2022	2023
Outrage public aux bonnes mœurs	Actions (exhibitionnisme, etc.)	Acc.	2	1		1	4		2	1	4	2		
	Ecrits, images, objets	Acc.			1	1			1		1			
	Exhibitionnisme (nvCPS)	Acc.												2
	Non spécifié	Acc.			1									
	Sous-total		2	1		3	5		3	1	5	2		2
Voyeurisme	Observation/enregistrement de nudité ou intimité	Acc.									3			
	Diffusion enregistrement nudité ou intimité	Acc.				2	4	5	6	8	9			
	Sous-total					2	4	5	6	11	9			
Voyeurisme direct (nvCPS)	Victime < 16a	Acc.												1
	Victime 16a - 18a	Acc.												1
	Victime majeure	Acc.												1
	Sous-total													3
Voyeurisme via moyen technique ou autre (nvCPS)	Victime 16a - 18a	Acc.											1	4
	Victime majeure	Acc.												1
	Sous-total												1	5
Diffusion de contenu à caractère sexuel (nvCPS)	Victime < 16a	Acc.												1
	Sous-total													1
Diffusion contenu sex. but méchant/lucrat. (nvCPS)	Victime < 16a	Acc.												3
	Victime majeure	Acc.											2	2
	Sous-total												2	5
Exploitation sexuelle mineurs-prostitution (nvCPS)	Incitation à la débauche/prostit. (nvCPS)	Acc.											1	
	Sous-total												1	
Images d'abus sexuels de mineurs (nvCPS)	Production/diffusion images abus sexuels (nvCPS)	Acc.											1	2
	Sous-total												1	2
	Total		17	16	16	20	25	30	23	26	37	32	19	36

Infr. contre autres valeurs morales et sentiments

		2000	2013	2014	2015	2016	2017	2018	2019	2020	2021	2022	2023	
Harcèlement	Acc.		47	41	37	39	58	46	45	50	48	55	99	
	Sous-total		47	41	37	39	58	46	45	50	48	55	99	
Violation du secret professionnel	Acc.	1		2	2	1	1		1			1		
	Sous-total	1		2	2	1	1		1			1		
Atteinte à l'honneur	Calomnie et diffamation	Acc.	4	4	12	17	9	15	9	5	16	18	13	
	Déclaration calomnieuse	Acc.		1	2		2	1	2			1		
	Imputation calomnieuse	Acc.				1			1			1		
	Divulgation méchante	Acc.					1		1					
	Injures (Délit)	Acc.	8	12	11	7	3	10	12	8	7	15	19	17
	Non spécifié	Acc.				1								
	Sous-total	12	17	17	21	23	20	29	19	12	32	38	30	
Vie privée	Violation de domicile par un particulier	Acc.		1	2	3	6	5	3	2	1	3	7	2
	Violation du secret des lettres	Acc.					1	1					2	
	Sous-total	4	1	2	3	7	6	3	2	1	3	7	4	
Tapage nocturne	Acc.	12		1							1		1	
	Sous-total	12		1							1		1	
Abus faiblesses de personnes	Acc.					2			1					
	Sous-total					2			1					
Vie privée mœurs: publication identité victime	Acc.								1					
	Sous-total								1					
Cyberlokkig (leurre de mineur par ICT)	Acc.										1			
	Sous-total										1			
Occupation bien d'autrui (squatter)	Pénétrer / occuper / séjourner (bien non habité)	Acc.									2	1		
	Pénétrer / occuper / séjourner (bien habité)	Acc.									1			
	Sous-total										3	1		
	Total	29	65	63	63	72	85	78	69	63	88	102	134	

Infr. relative au statut juridique de l'enfant

			2000	2013	2014	2015	2016	2017	2018	2019	2020	2021	2022	2023
Non-représentation d'enfants	Par les parents	Acc.	8	23	40	48	32	42	48	54	53	60	72	55
	Par une personne qui en a la charge	Acc.		3	5	6	5		5	2			1	1
		Sous-total	8	26	45	54	37	42	53	56	53	60	73	56
Non spécifié		Acc.			2									
		Sous-total			2									
		Total	8	26	47	54	37	42	53	56	53	60	73	56

Vol et extorsion

				2000	2013	2014	2015	2016	2017	2018	2019	2020	2021	2022	2023
Vol avec circ. aggr.	Avec violence	Acc.	18	12	11	21	18	17	16	7	12	6	8	13	
		Tent.	3	3		2	1	1	3	2	1	1			
	Sans violence	Acc.	167	190	176	236	168	128	145	103	86	106	139	132	
		Tent.	69	85	101	85	71	73	66	61	28	64	67	83	
Sous-total			257	290	291	342	259	219	228	174	128	177	215	228	
Vol sans circ. aggr.	Avec violence	Acc.	4	8	12	15	19	11	15	6	3	5	11	6	
		Tent.			4	2	2		1				1		
	Sans violence, Vol à la tire	Acc.	10	25	21	20	17	15	19	10	8	3	10	3	
		Tent.			1	1									
	Sans violence, Vol d'usage	Acc.		2	2	2	1		1	2		2	2	1	
		Acc.	3	4	4	6	4	7	6	2	3	4	5	1	
	Sans violence, Vol domestique	Tent.		1											
		Acc.	218	212	207	163	193	175	172	169	133	142	180	194	
Tent.	7	3	4	4	3	5		4	6	1	7	6			
Sous-total			242	255	251	215	239	215	213	194	153	157	216	211	
Vol non spécifié		Acc.	117	1		1	3	4	3	2		3	1	1	
		Tent.	44												
	Sous-total	161	1		1	3	4	3	2		3	1	1		
Extorsion		Acc.	2	5	3	7	6	4	7	4	4	6	5	4	
		Tent.		1	1	1	2		5	2	3	3		2	
	Sous-total	2	6	4	8	8	4	12	6	7	9	5	6		
Total			662	552	546	566	509	442	456	376	288	346	437	446	

Fraude

		2000	2013	2014	2015	2016	2017	2018	2019	2020	2021	2022	2023
Blanchiment d'argent	Acc.		1				2	2	4	6		4	7
	Sous-total		1				2	2	4	6		4	7
Recel	Recel simple	Acc.	2	3	2	3		6	7	1	5	9	11
	Recel qualifié	Acc.		1	1	1	1		1			1	1
	Non spécifié	Acc.											
	Sous-total	8	2	4	3	4	1	6	8	1	5	10	12
Grivèlerie	Carburant / lubrifiant	Acc.	2			1			1			2	3
	Boissons et aliments	Acc.		2			3		7				
	Voiture de location	Acc.		1								1	
	Logements	Acc.					1		1				
	Non spécifié	Acc.					1						
	Sous-total	5	2	3		1	5		9			3	3
Détournement et destruction frauduleuse	Cel frauduleux	Acc.	2	6	5	6	8	1	8	6	4	3	15
	D'argent, de papiers, etc.	Acc.									1		
	D'objets saisis	Acc.			1								
	D'héritage	Acc.								1			
	Non spécifié	Acc.					1						
	Sous-total	59	2	6	6	6	9	1	8	7	5	3	15
Escroquerie	Fraude par internet	Acc.	13	13	16	19	24	40	44	70	97	112	89
		Tent.	5	6	3	6	6	8	13	5	18	6	6
	Escroquerie sans internet	Acc.	15	20	14	14	21	22	23	16	16	24	20
		Tent.	8	2	4	3	3	2	2	3	6	1	2
	Non spécifié	Acc.											
	Tent.	1											
	Sous-total	7	41	41	37	42	54	72	82	94	137	143	117
Tromperie	Marchandises vendues / travail fourni	Acc.	3				1	1					
	Monnaies	Acc.										1	1
	Sous-total		3				1	1				1	1
Abus de confiance et infr. apparentées	Abus de confiance	Acc.	16	18	14	11	27	20	20	14	21	24	30
	Abus des faiblesses	Acc.	2	2	2	2	2	3	2	1	2	4	2
	Sous-total	19	18	20	16	13	29	23	22	15	23	28	32
Abus de biens sociaux	Par des sociétés	Acc.			1						1		1
	Par des A.S.B.L.	Acc.			1								
	Non spécifié	Acc.						1					
	Autres	Acc.			1	1		1					
	Sous-total				3	1		1	1		1		1
Infr. liées à l'insolvabilité	Par le débiteur	Acc.			1					1			
	Non spécifié	Acc.	1	1	1	1	2	2	3		2		
	Sous-total		1	1	2	1	2	2	3	1	2		
Insolvabilité frauduleuse		Acc.										1	
	Sous-total											1	

Fraude

		2000	2013	2014	2015	2016	2017	2018	2019	2020	2021	2022	2023
Chèques sans provision	Acc.	5											
	Sous-total	5											
	Total	103	70	75	67	68	103	108	137	124	173	193	188

Dégradation de la propriété

				2000	2013	2014	2015	2016	2017	2018	2019	2020	2021	2022	2023
Incendie volontaire	Dans lieu habité (de jour)	Acc.						3							
	Dans lieu habité (de nuit)	Acc.	1			1							1		1
		Tent.					1								
	Dans lieu habité (moment indéterminé)	Acc.												1	
	Dans un autre lieu (de jour)	Acc.	3	5	2	6	3	3	2	5			2	2	
	Dans un autre lieu (de nuit)	Acc.	3	5	9	6	11	3	5	7	4	3	9	1	
		Tent.			1		1		2		1				
	Dans un autre lieu (moment indéterminé)	Acc.	1				1							2	
	Tent.					2									
	Non spécifié	Acc.	2												
		Sous-total	10	10	12	13	22	6	9	12	5	6	14	2	
Destruction par explosion volontaire	Dans lieu habité (de nuit)	Acc.	1												
		Sous-total	1												
Incendie involontaire		Acc.	5	10	2	4	4	5	8	5	6	7	3	7	
		Sous-total	5	10	2	4	4	5	8	5	6	7	3	7	
Destruction, dénaturation, dégradation	Avec circ. aggr.	Acc.	68	1	1						1	2	1	1	
	Destruction de biens agricoles	Acc.	2												
	Non spécifié	Acc.	23			1									
		Sous-total	93	1	1	1					1	2	1	1	
Vandalisme	Sur véhicules	Acc.	31	138	120	106	99	103	119	84	70	81	84	69	
	Sur autres biens mobiliers	Acc.	39	16	10	19	15	16	12	8	10	5	13	11	
	Graffitis	Acc.		2	4	14	2	2	2	3	3	7	4	2	
	Autres détériorations sur biens immobiliers	Acc.	26	49	39	60	54	83	55	34	31	48	54	75	
	Dégradation de clôture	Acc.	1	3		2	13	1	2		2	6	3	3	
		Sous-total	97	208	173	201	183	205	190	129	116	147	158	160	
		Total	206	229	188	219	209	216	207	146	128	162	176	170	

Infr. contre la sécurité publique

		2000	2013	2014	2015	2016	2017	2018	2019	2020	2021	2022	2023
Association de malfaiteurs	Acc.			1	1	3	1	1				2	5
	Sous-total			1	1	3	1	1				2	5
Evasion de prisonniers	Evasion simple Acc.							1					
	Non-rentrée de congé Acc.		1		1		1	1			1	1	2
	Non-respect surveillance électronique Acc.			3	2		2		4	1	2	2	1
	Non spécifié Acc.											2	
	Sous-total		1	3	3		3	2	4	1	3	5	3
Menaces	Menace d'attentat Acc.				1								
	Verbales Acc.	81	46	46	41	39	49	47	47	37	42	68	47
	Ecrites Acc.	4	12	15	15	20	16	14	11	14	16	21	22
	Par gestes, emblèmes Acc.	17	13	18	13	15	26	22	12	18	16	17	13
	Alerte à la bombe Acc.			2	1		1						
	Non spécifié Acc.	1										1	
	Sous-total	103	71	81	71	74	92	83	70	69	74	107	82
	Total	103	72	85	75	77	96	86	74	70	77	114	90

Infr. contre l'autorité publique

		2000	2013	2014	2015	2016	2017	2018	2019	2020	2021	2022	2023
Violence c/ personnes investies autorité publique	Acc.	1	1		1			1		1		1	
	Sous-total	1	1		1			1		1		1	
Rébellion	Rébellion armée	Acc.	2	4		1		1	2	2	3	1	
	Rébellion non armée	Acc.	3	4	7	8	7	10	4	6	8	11	8
	Non spécifié	Acc.							1		2		
	Sous-total	14	5	8	7	9	7	11	7	8	13	12	8
Outrages	Acc.	9	19	8	14	11	20	20	16	20	18	20	19
	Sous-total	9	19	8	14	11	20	20	16	20	18	20	19
Autres infractions	Bris de scellés	Acc.					1			1			
	Sous-total						1			1			
	Total	24	25	16	22	20	28	32	23	30	31	33	27

Infr. contre la foi publique

			2000	2013	2014	2015	2016	2017	2018	2019	2020	2021	2022	2023
Faux en écritures	Faux en écritures	Acc.	10	9	4	9	17	10	14	5	3	7	4	6
	Usage de faux en écrit. et écrit. falsifiées	Acc.	8	11	7	18	10	7	13	7	4	11	6	3
		Sous-total	18	20	11	27	27	17	27	12	7	18	10	9
Usurpation	Immixtion dans fonctions publiques	Acc.		1			1					2		2
	De fonctions	Acc.			1	2							1	
	De costumes, de décorations, etc.	Acc.					1							
	De nom	Acc.		14	13	13	16	24	22	21	17	13	22	22
	Sous-total		15	14	15	18	24	22	22	21	17	15	23	24
Contrefaçon / falsification	Contrefaçon	Acc.		3	1			1	1				2	
	Falsification	Acc.			1			1		1	1	1		1
	Non spécifié	Acc.			1									
	Sous-total		3	3			2	1	1	1	1	1	2	1
Fausses monnaies	Emission	Acc.	2	2	1	2		3						
		Tent.		1		1								
	Autres	Acc.	3	4	1	2					1		1	
		Tent.		1		1								
	Sous-total		5	8	2	6		3			1		1	
Faux en justice	Faux témoignage	Acc.				1								
	Fausses déclarations	Acc.		3		2	2		4	2		1	3	4
		Sous-total		3		3	2		4	2		1	3	4
	Total		23	49	30	51	47	46	54	36	26	35	39	38



Tubize

Infraction Code pénal

Infr. contre la famille

		2000	2013	2014	2015	2016	2017	2018	2019	2020	2021	2022	2023
Abandon de famille	Acc.	3	1		1	2				1		1	
	Sous-total	3	1		1	2				1		1	
Refus du droit aux relations personnelles	Acc.	30	11	6	5	3	4	7	19	2	4	5	2
	Sous-total	30	11	6	5	3	4	7	19	2	4	5	2
Non-acquittement pension alimentaire	Acc.	18	5	8	2	3	6	6	3	2	2	2	2
	Sous-total	18	5	8	2	3	6	6	3	2	2	2	2
Non spécifié	Acc.			1									
	Sous-total			1									
	Total	51	17	15	8	8	10	13	22	5	6	8	4

Criminalité informatique

		2000	2013	2014	2015	2016	2017	2018	2019	2020	2021	2022	2023
Hacking	Acc.		2		1		1	4	3	3	3	5	11
	Tent.						1		1				
	Sous-total		2		1		2	4	4	3	3	5	11
Faux en informatique	Acc.		3	2	1	2	2	2	1	1	5	2	4
	Sous-total		3	2	1	2	2	2	1	1	5	2	4
Fraude informatique	Acc.		41	44	46	53	34	40	66	61	85	94	108
	Tent.			1	5	1	8	3	4	1	9	5	1
	Sous-total		41	45	51	54	42	43	70	62	94	99	109
Sabotage	Acc.		1				1						
	Sous-total		1				1						
	Total		47	47	53	56	47	49	75	66	102	106	124



Exercice illégal de l'autorité publique

		2000	2013	2014	2015	2016	2017	2018	2019	2020	2021	2022	2023
Violation de domicile par fonctionnaire public	Acc.					1							
	Sous-total					1							
Abus de l'autorité	Acc.											1	1
	Sous-total											1	1
	Total					1						1	1

Marchand de sommeil

		2000	2013	2014	2015	2016	2017	2018	2019	2020	2021	2022	2023
Sans circ. aggr.	Acc.		1										1
	Sous-total		1										1
	Total		1										1

Traite des êtres humains

		2000	2013	2014	2015	2016	2017	2018	2019	2020	2021	2022	2023
Exploitation sexuelle	Acc.			1	1								
	Sous-total			1	1								
	Total			1	1								

Autres infractions Code pénal

		2000	2013	2014	2015	2016	2017	2018	2019	2020	2021	2022	2023
	Acc.				1					1			
	Sous-total				1					1			
	Total				1					1			



Contravention Code pénal

		2000	2013	2014	2015	2016	2017	2018	2019	2020	2021	2022	2023
Injures (Contravention)	Acc.	18											
	Sous-total	18											
Divagation d'animaux	Acc.	1											
	Sous-total	1											
Autres contraventions CP	Acc.	1						2					
	Sous-total	1						2					
Total		20						2					

STATISTIQUES POLICIERES DE CRIMINALITE

LIEU DE PERPETRATION: COMMUNE

Tubize

***ANNEXE II: DETAIL PAR CATEGORIE DE DELIT
LOIS SPECIALES***



Tubize

Infraction Lois spéciales

Drogues

			2000	2013	2014	2015	2016	2017	2018	2019	2020	2021	2022	2023
Détention	Acc.		7	44	53	49	42	37	32	53	42	41	65	52
	Sous-total		7	44	53	49	42	37	32	53	42	41	65	52
Usage	Usage en groupe	Acc.	1											
	Usage individuel	Acc.	3											
	Faciliter l'usage	Acc.			2	2		1		1	2	1	1	1
	Incitation à l'usage	Acc.			1								2	1
	Sous-total		4		3	2		1		1	2	1	3	2
Importation et exportation	Acc.		1	6	4	8	4	4	1		2			1
	Sous-total		1	6	4	8	4	4	1		2			1
Fabrication	Acc.			2	4	2		1		2	3	2	3	4
	Sous-total			2	4	2		1		2	3	2	3	4
Commerce	Acc.		4	13	10	11	14	12	6	9	8	6	21	20
	Sous-total		4	13	10	11	14	12	6	9	8	6	21	20
Autres	Acc.			2	1	1	1	3	2	1		6	3	2
	Tent.											1		
	Sous-total			2	1	1	1	3	2	1		7	3	2
	Total		16	67	75	73	61	58	41	66	57	57	95	81

Législation sur les étrangers

			2000	2013	2014	2015	2016	2017	2018	2019	2020	2021	2022	2023
Transmigration illégale	Mariages simulés/blancs sans récompense/contrainte	Acc.		1		1				1				1
		Tent.								1				
	Accès au territoire	Acc.		3	2	3	6	11	11	4	4	3	1	2
	Séjour	Acc.	2	13	18	23	3	11	5	15	3	7	11	12
	Éloignement	Acc.				1							1	
	Pas de port de documents d'identité ou de voyage	Acc.		1				1					1	
	Inscription au registre des étrangers	Acc.		32	64	46	54	54	60	49	42	49	85	106
	Sous-total		2	50	84	74	63	77	76	70	49	61	97	121
Trafic d'êtres humains	Acc.				1									
	Sous-total				1									
	Total		2	50	85	74	63	77	76	70	49	61	97	121



Environnement

			2000	2013	2014	2015	2016	2017	2018	2019	2020	2021	2022	2023
Déchets	Déchets par professionnel	Acc.					1					1	2	1
	Déchets par particulier	Acc.		1		2	1	2			3	3	15	28
	Déchets par personne indéterminée	Acc.	3											
	Déchets: permis/autorisation	Acc.										1	1	
	Sous-total		3	1		2	2	2			3	5	18	29
Autres que déchets	Urbanisme	Acc.		1		1			1		1			
	Bruit	Acc.	7											
	Pollution de l'eau	Acc.	2	1		1	2	3	1	2		1		2
	Pollution de l'air	Acc.	3											
	Pollution du sol	Acc.				1								
	Autres nuisances en matière d'environnement	Acc.	3											1
	Sous-total		15	2		3	2	3	2	2	1	1	1	2
Biodiversité / Faune et flore	Bien-être animal	Acc.	8	2	6	1	3	2	1			10	1	6
	Protection de la nature	Acc.		2		1								
	Permis / autorisation animaux	Acc.										1		1
	Destruction d'animaux	Acc.						1						
	Sous-total		8	4	6	2	3	3	1			11	1	7
Non spécifié	Acc.	1												
	Sous-total		1											
	Total		27	7	6	7	7	8	3	2	4	17	20	38



Armes et explosifs

			2000	2013	2014	2015	2016	2017	2018	2019	2020	2021	2022	2023
Détention illégale	Arme à feu	Acc.		2	2	7	2	4	3	8	2	2	2	4
	Arme blanche ou non à feu	Acc.		3	7	4	11	11	10	7	7	11	7	6
	Munition	Acc.			1	1	1		2	3	1			1
	Pièces/accessoires	Acc.								1				
	Non spécifié	Acc.	2							1				
		Tent.	1											
	Sous-total		3	5	10	12	14	15	15	20	10	13	9	11
Port / transport illégal	Arme à feu	Acc.			1	1	1			1	1	1		1
	Arme blanche ou non à feu	Acc.		6	3	5	4	15	6	7	3	8	6	11
	Non spécifié	Acc.	10											
	Sous-total		10	6	4	6	5	15	6	8	4	9	6	12
Commerce illégal	Arme à feu	Acc.									3			
	Arme blanche ou non à feu	Acc.						2						
	Sous-total							2			3			
Explosifs		Acc.			1									
		Sous-total			1									
Autre	Vente par correspondance/internet d'arme à feu	Acc.										1		
	Vente par correspondance/internet d'autre arme	Acc.						1						
	Stockage	Acc.							1					
	Non spécifié	Acc.	3											
	Sous-total		3					1	1			1		
	Total		16	11	15	18	19	33	22	28	17	23	15	23



Protection de la personne

			2000	2013	2014	2015	2016	2017	2018	2019	2020	2021	2022	2023
Discrimination	Racisme et xénophobie	Acc.	1	1	3	4	3	2	2	2	5	4	3	6
	Fondée sur son orientation sexuelle (homophobie)	Acc.			1					1				
	Fondée sur le sexe (sexisme)	Acc.							1					
	Fondée sur conviction religieuse ou philosophique	Acc.										1		1
	Non spécifié	Acc.									1			
	Autre discrimination	Acc.			1		1		2	2				1
		Sous-total	1	1	4	5	4	2	5	5	6	5	4	7
Négationnisme et révisionnisme	Négationnisme	Acc.									1			
		Sous-total									1			
Protection de la vie privée		Acc.	1	2	1	2	4	2			1			
		Sous-total	1	2	1	2	4	2			1			
Caméras de surveillance		Acc.												1
		Sous-total												1
Droit à l'image		Acc.		1			2	2		1	5	2		
		Sous-total		1			2	2		1	5	2		
Autres		Acc.	4	1										
		Sous-total	4	1										
		Total	6	5	5	7	10	6	5	6	13	7	4	8



Tubize

Infraction Lois spéciales

Hormones et dopage

		2000	2013	2014	2015	2016	2017	2018	2019	2020	2021	2022	2023
Détention	Acc.			1	1	2	2	1	2				
	Sous-total:			1	1	2	2	1	2				
	Total:			1	1	2	2	1	2				

Loi du football

		2000	2013	2014	2015	2016	2017	2018	2019	2020	2021	2022	2023
Inciter à la haine ou à l'emportement	Acc.											1	
	Sous-total:											1	
Vente irrégulière de tickets	Acc.				1	1							
	Sous-total:				1	1							
	Total:				1	1						1	

Protection de la jeunesse

		2000	2013	2014	2015	2016	2017	2018	2019	2020	2021	2022	2023
Législation sur l'obligation scolaire	Acc.	1	1	6		2		1	2				1
	Sous-total:	1	1	6		2		1	2				1
Législation sur la protection de la jeunesse	Acc.	5	20	22	17	29	26	25	19	20	32	42	42
	Sous-total:	5	20	22	17	29	26	25	19	20	32	42	42
	Total:	6	21	28	17	31	26	26	21	20	32	42	43



Code pénal social

		2000	2013	2014	2015	2016	2017	2018	2019	2020	2021	2022	2023
Harcèlement au travail	Acc.		2	1		3	1	2	5	1	4	2	5
	Sous-total:		2	1		3	1	2	5	1	4	2	5
Violence au travail	Acc.		1									2	1
	Sous-total:		1									2	1
Mise en danger du travailleur	Acc.				1			1				1	
	Sous-total:				1			1				1	
Rémunération et autres avantages patrimoniaux	Acc.								1		1		
	Sous-total:								1		1		
Travail illégal	Acc.								1				
	Sous-total:								1				
Fraude sociale aux cotisations (travail au noir)	Acc.		1	5	1	1	2	2		2	1	1	2
	Sous-total:		1	5	1	1	2	2		2	1	1	2
Documents sociaux	Acc.							1					
	Sous-total:							1					
Sécurité sociale	Acc.										1		
	Sous-total:										1		
Infr. contre foi publique en droit pénal social	Acc.		1	3	4		1	3		1	2	1	1
	Sous-total:		1	3	4		1	3		1	2	1	1
Escroquerie en droit pénal social	Acc.				1				1	1	2	4	6
	Sous-total:				1				1	1	2	4	6
Autres	Acc.				1	2	8	4	4	2		1	1
	Sous-total:				1	2	8	4	4	2		1	1
	Total:		5	9	8	6	12	13	12	7	11	12	16



Ivresse et alcool

		2000	2013	2014	2015	2016	2017	2018	2019	2020	2021	2022	2023
Ivresse publique	Acc.	7	51	57	47	41	38	35	40	20	28	31	33
	Sous-total:	7	51	57	47	41	38	35	40	20	28	31	33
Heure de fermeture d'établiss. hôteliers	Acc.	3											
	Sous-total:	3											
	Total:	10	51	57	47	41	38	35	40	20	28	31	33

Registre de population

		2000	2013	2014	2015	2016	2017	2018	2019	2020	2021	2022	2023
	Acc.	117	126	93	122	110	94	112	100	66	88	90	107
	Sous-total:	117	126	93	122	110	94	112	100	66	88	90	107
	Total:	117	126	93	122	110	94	112	100	66	88	90	107

Carte d'identité

		2000	2013	2014	2015	2016	2017	2018	2019	2020	2021	2022	2023
Pas en possession	Acc.	3		1	2	4	3	1	1	5	11	1	
	Sous-total:	3		1	2	4	3	1	1	5	11	1	
Refus de présentation	Acc.		1							6	1		
	Sous-total:		1							6	1		
Autres	Acc.				1	2				2			
	Sous-total:				1	2				2			
	Total:	3	1	1	3	6	3	1	1	13	12	1	



Santé publique

		2000	2013	2014	2015	2016	2017	2018	2019	2020	2021	2022	2023
Politique de la santé	Acc.									5			
	Sous-total:									5			
Interdiction de fumer	Acc.		1		1	1							
	Sous-total:		1		1	1							
Vente de tabac	Acc.					1							
	Sous-total:					1							
Refus ou négligence respect mesures	Acc.									443	143	1	
	Sous-total:									443	143	1	
Non spécifié	Acc.									5			
	Sous-total:									5			
Autres	Acc.	1								99			
	Sous-total:	1								99			
	Total:	1	1		1	2				552	143	1	

Travail

		2000	2013	2014	2015	2016	2017	2018	2019	2020	2021	2022	2023
Commerce ambulant	Acc.								1				
	Sous-total:								1				
Fraude sociale aux cotisations (travail au noir)	Acc.				1	3	1	1	1			1	1
	Sous-total:				1	3	1	1	1			1	1
Accès à l'exercice d'une profession	Acc.			1						1			
	Sous-total:			1						1			
Travailleurs étrangers	Acc.			1									
	Sous-total:			1									
Autres	Acc.	2						2	2	2			2
	Sous-total:	2						2	2	2			2
	Total:	2		2	1	3	1	3	4	3		1	3



Protection des revenus publics

		2000	2013	2014	2015	2016	2017	2018	2019	2020	2021	2022	2023
Taxe de circulation / TMC	Acc.							1	1		1	1	6
	Sous-total:							1	1		1	1	6
Fraude sociale aux allocations	Acc.		2	3	1		1		1				
	Tent.					1							
	Sous-total:		2	3	1	1	1		1				
Fraude fiscale - impôts sur le revenu	Acc.				1				1				
	Sous-total:				1				1				
Fraude autres revenus publics	Acc.				1								
	Sous-total:				1								
Non spécifié	Acc.			1				1					
	Sous-total:			1				1					
	Total:		2	4	3	1	1	2	3		1	1	6

Législation économique

		2000	2013	2014	2015	2016	2017	2018	2019	2020	2021	2022	2023
Concurrence	Acc.				1								
	Sous-total:				1								
Sociétés	Acc.	2							2	1	1		1
	Sous-total:	2							2	1	1		1
Contrefaçon de droits de propriété intellectuelle	Acc.						1						
	Sous-total:						1						
Non spécifié	Acc.	1											
	Sous-total:	1											
Autres	Acc.		1								6	1	4
	Sous-total:		1								6	1	4
	Total:	3	1		1		1		2	1	7	1	5



Pratiques commerciales

		2000	2013	2014	2015	2016	2017	2018	2019	2020	2021	2022	2023
Registre de commerce	Acc.			1									
	Sous-total:			1									
Non spécifié	Acc.	1		1									
	Sous-total:	1		1									
Autres	Acc.		1			1							
	Sous-total:		1			1							
	Total:	1	1	2		1							

Autres lois spéciales

		2000	2013	2014	2015	2016	2017	2018	2019	2020	2021	2022	2023
Transport	Acc.	1	1	3	1				1	1		1	1
	Sous-total:	1	1	3	1				1	1		1	1
Energie	Acc.	1	1	1	1						1	1	
	Sous-total:	1	1	1	1						1	1	
Dégradation involontaire câbles télécommunication	Acc.		1										
	Sous-total:		1										
Infractions Loi police chemins de fer	Acc.				2		6		1	8	1	1	2
	Sous-total:				2		6		1	8	1	1	2
Réorganisation judiciaire/continuité entreprises	Acc.								2				
	Sous-total:								2				
Autres	Acc.	1					1						
	Sous-total:	1					1						
	Total:	3	3	4	4		7		4	9	2	3	3

STATISTIQUES POLICIERES DE CRIMINALITE

LIEU DE PERPETRATION: COMMUNE

Tubize

***ANNEXE III: DETAIL
FIGURES CRIMINELLES / PHENOMENES***



Tubize

FC Vol moyen de transport

		2000	2013	2014	2015	2016	2017	2018	2019	2020	2021	2022	2023
Vol de voiture	Acc.	55	17	14	26	15	19	20	18	4	6	10	10
	Tent.	19	3	1	6	4	2	1	2			4	1
	Total	74	20	15	32	19	21	21	20	4	6	14	11
Vol de moto	Acc.	5	4	5		4		3		2		4	4
	Tent.	1											
	Total	6	4	5		4		3		2		4	4
Carjacking	Acc.	2	1				1	2			1	2	
	Tent.	3	1										
	Total	5	2				1	2			1	2	
Homejacking	Acc.	2						1					
	Tent.												
	Total	2						1					
Vol dans les garages	Acc.	2	2	3	1	1	1	1	2				
	Tent.												
	Total	2	2	3	1	1	1	1	2				
Vol de vélomoteur	Acc.	29	2	6	7	8	4	7	2	4	3	3	4
	Tent.	3											
	Total	32	2	6	7	8	4	7	2	4	3	3	4
Vol de vélo	Acc.	13	14	11	14	15	9	8	5	12	27	42	31
	Tent.		1										1
	Total	13	15	11	14	15	9	8	5	12	27	42	32



FC Cambriolage

		2000	2013	2014	2015	2016	2017	2018	2019	2020	2021	2022	2023
Cambriolage dans habitation	Acc.	82	105	104	122	70	60	71	40	37	51	84	66
	Tent.	48	54	70	54	38	43	45	34	17	38	44	44
	Total	130	159	174	176	108	103	116	74	54	89	128	110
Cambriolage ds entreprise ou commerce	Acc.	29	20	17	14	16	25	28	21	17	14	12	15
	Tent.	17	13	14	7	15	11	8	17	4	11	6	7
	Total	46	33	31	21	31	36	36	38	21	25	18	22
Cambriolage ds service public ou bâtiment administ	Acc.	17	10	4	11	10	5	7	1	2	2	4	3
	Tent.	5	2	4	3	6	5	2	4	2	1	3	1
	Total	22	12	8	14	16	10	9	5	4	3	7	4
Vol au béliier	Acc.	2											
	Tent.					1							
	Total	2				1							
Cambriolage dans bâtiment (total)	Acc.	128	135	125	147	96	90	106	62	56	67	100	84
	Tent.	70	69	88	64	59	59	55	55	23	50	53	52
	Total	198	204	213	211	155	149	161	117	79	117	153	136

FC Vol autre

		2000	2013	2014	2015	2016	2017	2018	2019	2020	2021	2022	2023
Vol à main armée	Acc.	18	5	3	7	9	6	12	9	9	5	4	12
	Tent.	3	2	2		1		5	1	1	1	1	
	Total	21	7	5	7	10	6	17	10	10	6	5	12
Vol avec violence sans arme	Acc.	21	23	23	36	35	27	25	9	10	16	19	14
	Tent.	3	3	2	5	5	3		5	4	3	2	2
	Total	24	26	25	41	40	30	25	14	14	19	21	16
Vol dans ou sur un véhicule	Acc.	80	44	50	57	70	51	42	44	33	28	38	48
	Tent.	17	10	8	14	7	7	5	8	5	5	9	12
	Total	97	54	58	71	77	58	47	52	38	33	47	60



FC Vol autre

		2000	2013	2014	2015	2016	2017	2018	2019	2020	2021	2022	2023
Vol d'armes et explosifs	Acc.	1	2	6	6		2	4	1		4	1	1
	Total	1	2	6	6		2	4	1		4	1	1
Arrachage de sac à main	Acc.	2	3	4	2	1	5	9		1	1	1	1
	Total	2	3	4	2	1	5	9		1	1	1	1
Vol à l'arraché	Acc.	5	12	10	15	11	13	17	3	4	5	8	6
	Tent.				2	2	1					1	
	Total	5	12	10	17	13	14	17	3	4	5	9	6
Vol à la tire	Acc.	18	31	29	29	26	16	22	16	11	12	13	11
	Tent.			1	1							1	
	Total	18	31	30	30	26	16	22	16	11	12	14	11
Vol à l'étalage	Acc.	8	28	28	15	35	23	20	14	15	24	35	53
	Tent.		1			3	1			1			
	Total	8	29	28	15	38	24	20	14	16	24	35	53
Vol par ruse	Acc.	13	22	15	11	9	11	17	12	8	4	9	1
	Tent.	3		2	3	3	1		2				
	Total	16	22	17	14	12	12	17	14	8	4	9	1
Vol de métaux	Acc.	1	18		3	3	3	2	1		4	1	3
	Tent.		1										
	Total	1	19		3	3	3	2	1		4	1	3
Vol sur les chantiers	Acc.	13	4	6	6	5	4	9	4	3	2	3	5
	Tent.	1	1		1								
	Total	14	5	6	7	5	4	9	4	3	2	3	5
Home-invasion	Acc.				1			1	1				
	Total				1			1	1				
Vol d'animaux	Acc.	3	2	4	4	5	3	4	2	1	2	2	1
	Total	3	2	4	4	5	3	4	2	1	2	2	1



FC Vol autre

		2000	2013	2014	2015	2016	2017	2018	2019	2020	2021	2022	2023
Vol de cargaison	Acc.		1			3		1			1		
	Total		1			3		1			1		

Criminalité ICT

		2000	2013	2014	2015	2016	2017	2018	2019	2020	2021	2022	2023
Fraude de cartes de paiements	Acc.	2	28	23	33	32	21	20	29	27	23	41	20
	Tent.				1		1		1				
	Total	2	28	23	34	32	22	20	30	27	23	41	20

Phishing	Acc.		1	1				2	3	3	8	7	19
	Tent.										1		
	Total		1	1				2	3	3	9	7	19

Ransomware	Acc.												1
	Total												1

Shouldersurfing	Acc.		5	5	1	4	4	1		5	2		1
	Total		5	5	1	4	4	1		5	2		1

Skimming	Acc.		1	2			1		4	1			
	Tent.								1				
	Total		1	2			1		5	1			



FC Autre

		2000	2013	2014	2015	2016	2017	2018	2019	2020	2021	2022	2023
Violence contre les métiers d'intérêt général	Acc.	1	5	6	5	5	2	2	4	2	2	5	
	Total	1	5	6	5	5	2	2	4	2	2	5	
Viol collectif	Acc.	3		2									
	Total	3		2									
Graffiti	Acc.		2	4	15	3	3	3	4	4	7	4	2
	Total		2	4	15	3	3	3	4	4	7	4	2
Dégradation de voiture	Acc.	11	140	117	107	101	99	119	89	75	80	88	68
	Tent.					1		1					
	Total	11	140	117	107	102	99	120	89	75	80	88	68
Rixe au couteau	Acc.							2					1
	Tent.		1	2									
	Total		1	2				2					1



PH Violence intrafamiliale (VIF)

		2000	2013	2014	2015	2016	2017	2018	2019	2020	2021	2022	2023
VIF: physique, dans le couple	Acc.	8	35	33	39	43	42	36	47	37	45	62	67
	Tent.		2										
	Total	8	37	33	39	43	42	36	47	37	45	62	67
VIF: physique, envers des descendants	Acc.	3	10	12	10	15	6	5	8	7	6	10	9
	Tent.						1						
	Total	3	10	12	10	15	7	5	8	7	6	10	9
VIF: physique, envers d'autres membres	Acc.	33	3	11	7	7	4	3	8	6	3	7	11
	Tent.			1						1			
	Total	33	3	12	7	7	4	3	8	7	3	7	11
VIF: sexuelle, dans le couple	Acc.						1			1			
	Total						1			1			
VIF: sexuelle, envers des descendants	Acc.	2	3	2	2	2	1	4	3	7	3	1	
	Tent.						1						
	Total	2	3	2	2	2	2	4	3	7	3	1	
VIF: psychique, dans le couple	Acc.	38	40	51	57	41	52	64	75	59	68	85	75
	Total	38	40	51	57	41	52	64	75	59	68	85	75
VIF: psychique, envers des descendants	Acc.		1			1	5	2	2	2	3	4	3
	Total		1			1	5	2	2	2	3	4	3
VIF: psychique, envers d'autres membres	Acc.		1	1	1	1		2	3	1	2	2	7
	Total		1	1	1	1		2	3	1	2	2	7
VIF: économique, dans le couple	Acc.		3	3		2	5	1	2	1	1	1	1
	Total		3	3		2	5	1	2	1	1	1	1
VIF: économique, envers des descendants	Acc.	1											
	Total	1											
VIF: économique, envers d'autres membres	Acc.	24	8	12	3	6	7	7	5	3	2	5	4
	Total	24	8	12	3	6	7	7	5	3	2	5	4



PH Hormones et dopage

		2000	2013	2014	2015	2016	2017	2018	2019	2020	2021	2022	2023
Dopage humain	Acc.		1	1	2	2	4	1	2				
	Total		1	1	2	2	4	1	2				
Engraissement illégal	Acc.											1	
	Total											1	

PH Drogues

		2000	2013	2014	2015	2016	2017	2018	2019	2020	2021	2022	2023
Vente de cocaïne	Acc.			2	3	4	4	1			2		4
	Total			2	3	4	4	1			2		4
Import-export de cocaïne	Acc.				1	1							1
	Total				1	1							1
Import-export de drogues synthétiques	Acc.												1
	Total												1
Vente de drogues synthétiques	Acc.		2										1
	Total		2										1
Production de cannabis (culture)	Acc.		1	2			1		1	1	1	1	
	Total		1	2			1		1	1	1	1	
Import-export de cannabis en grande quantité	Acc.		1										
	Total		1										
Vente de cannabis en grande quantité	Acc.					1			1				
	Total					1			1				
Import-export d'héroïne	Acc.												1
	Total												1
Vente-traffic d'héroïne	Acc.									1			
	Total									1			



PH Trafic d'armes

		2000	2013	2014	2015	2016	2017	2018	2019	2020	2021	2022	2023
Commerce et production d'arme à feu et mun.	Acc.									3	1		
	Total									3	1		
Commerce et production d'arme non à feu	Acc.						2						
	Total						2						

PH Traite des êtres humains

		2000	2013	2014	2015	2016	2017	2018	2019	2020	2021	2022	2023
TEH - exploitation sexuelle	Acc.			1	2							1	
	Total			1	2							1	

PH Violence dans l'espace public

		2000	2013	2014	2015	2016	2017	2018	2019	2020	2021	2022	2023
Violence physique (transport public)	Acc.	6	7	4	9	5	7	3	2	1	4	5	5
	Total	6	7	4	9	5	7	3	2	1	4	5	5
Violence physique (voie publique)	Acc.	37	56	58	50	71	59	49	49	44	47	70	66
	Tent.		1	4	1	1	1		3		2	3	2
	Total	37	57	62	51	72	60	49	52	44	49	73	68
Violence physique (autre endroit public)	Acc.	4	1	1	1	1	3	3	3	4	2	6	4
	Total	4	1	1	1	1	3	3	3	4	2	6	4
Violence physique (endroit accessible au public)	Acc.	17	17	11	11	14	16	7	21	6	16	14	13
	Tent.			1			1				1	1	
	Total	17	17	12	11	14	17	7	21	6	17	15	13
Violence sexuelle (transport public)	Acc.								1	2			
	Total								1	2			
Violence sexuelle (voie publique)	Acc.	2	1	1	1	6	3	3		3	6	1	2
	Total	2	1	1	1	6	3	3		3	6	1	2
Violence sexuelle (autre endroit public)	Acc.	1							1	3			
	Total	1							1	3			



PH Violence dans l'espace public

		2000	2013	2014	2015	2016	2017	2018	2019	2020	2021	2022	2023
Violence sexuelle (endroit accessible au public)	Acc.	2		1	2	1	1	2	1	4		1	3
	Tent.			1									
	Total	2		2	2	1	1	2	1	4		1	3
Violence psychique (transport public)	Acc.	3	9	5	4	3	10	7	1	1	2	3	
	Total	3	9	5	4	3	10	7	1	1	2	3	
Violence psychique (voie publique)	Acc.	40	55	54	54	39	66	71	56	60	66	76	71
	Total	40	55	54	54	39	66	71	56	60	66	76	71
Violence psychique (autre endroit public)	Acc.	3	5	4	4	9	11	6	4	10	4	14	14
	Total	3	5	4	4	9	11	6	4	10	4	14	14
Violence psychique (endroit accessible au public)	Acc.	20	21	13	11	18	18	14	20	9	15	8	15
	Total	20	21	13	11	18	18	14	20	9	15	8	15
Vol à main armée (voie publique)	Acc.	3	1		1	2	1	5	2		2	1	1
	Tent.	1	1	2		1		1	1				
	Total	4	2	2	1	3	1	6	3		2	1	1
Vol à main armée (autre endroit public)	Acc.	1		1	1					1			1
	Total	1		1	1					1			1
Vol à main armée (endroit accessible au public)	Acc.	9	3	1	4	6	5	5	5	7	3	2	6
	Tent.	1						4		1	1	1	
	Total	10	3	1	4	6	5	9	5	8	4	3	6
Vol avec violence sans arme (transport public)	Acc.	2	2	1	4	4	1			1	1	1	
	Total	2	2	1	4	4	1			1	1	1	
Vol avec violence sans arme (voie publique)	Acc.	9	14	16	25	23	20	18	6	6	7	12	6
	Tent.	3	2		2	1	1			3	1	1	
	Total	12	16	16	27	24	21	18	6	9	8	13	6
Vol avec violence sans arme (autre endroit public)	Acc.	6	1			1							
	Total	6	1			1							



PH Violence dans l'espace public

		2000	2013	2014	2015	2016	2017	2018	2019	2020	2021	2022	2023
Vol avec violence sans arme (endr. acces. au pub.)	Acc.	1	3	2	2	6	1	4	1	1	7	3	4
	Tent.		1		1	2			1				
	Total	1	4	2	3	8	1	4	2	1	7	3	4

PH Autre

		2000	2013	2014	2015	2016	2017	2018	2019	2020	2021	2022	2023
Faux policiers	Acc.	1	1		1	1		3			1		1
	Tent.			2			1						
	Total	1	1	2	1	1	1	3			1		1

Terrorisme, extrémisme et radicalisme	Acc.				1							1	
	Total				1							1	

Cyberharcèlement	Acc.		20	44	37	44	48	43	36	35	33	41	40
	Total		20	44	37	44	48	43	36	35	33	41	40

Fraude à l'identité	Acc.	2	16	17	19	22	29	27	23	19	22	27	25
	Tent.		1	3	2		1				3		
	Total	2	17	20	21	22	30	27	23	19	25	27	25

STATISTIQUES POLICIERES DE CRIMINALITE

LIEU DE PERPETRATION: COMMUNE

Tubize

***ANNEXE IV: FAITS ENREGISTRES
NON CRIMINELS***



Tubize

Faits non criminels

Maladies / Décès / Disparition

	2000	2013	2014	2015	2016	2017	2018	2019	2020	2021	2022	2023
Suicide	10	4	12	7	8	9	5	13	9	13	18	16
Personne malade	1	11	15	8	6	9	5	11	13	9	18	21
Décès suspect	3	3	2	2	2		1	3	2	7	1	2
Décès naturel	3	9	3	5	2	2	4	4	3	4	2	3
Disparition (personne disparue)	11	15	17	11	11	12	5	11	7	1	10	3
Accident (sauf roulage)	1	3	1				2	3	1		2	
Sécurité des travailleurs (accident du travail)												1
Autres			1									
Total	29	45	51	33	29	32	22	45	35	34	51	46

Appels

	2000	2013	2014	2015	2016	2017	2018	2019	2020	2021	2022	2023
Alarme	1											
Appels	4	2	9	3	2	5		2		3	3	1
Total	5	2	9	3	2	5		2		3	3	1

Problèmes sociaux

	2000	2013	2014	2015	2016	2017	2018	2019	2020	2021	2022	2023
Différends familiaux	96	29	21	33	13	18	13	45	58	37	53	57
Différend (pas de coups)	34	16	15	25	17	19	13	31	22	16	27	39
Affaire civile	11	4	5	8	6	3	3	3	5	4	5	6
Protection de la jeunesse	12	14	3	4	4	7	10	5	7	7	6	8
Autres	20	1	2	2	1	2	2	2		2	1	
Total	173	64	46	72	41	49	41	86	92	66	92	110



Catastrophes

	2000	2013	2014	2015	2016	2017	2018	2019	2020	2021	2022	2023
Affaissement											1	
Inondation	1											
Problèmes causés par l'eau	1											
Total	2										1	

Ordre public

	2000	2013	2014	2015	2016	2017	2018	2019	2020	2021	2022	2023
Troubles	3	9	3	4				1	3		3	
Autres	1						1				1	
Total	4	9	3	4			1	1	3		4	

Agissements suspects

	2000	2013	2014	2015	2016	2017	2018	2019	2020	2021	2022	2023
	19	6	5	3	8	11	9	9	11	7	7	12
Total	19	6	5	3	8	11	9	9	11	7	7	12

Objets trouvés

	2000	2013	2014	2015	2016	2017	2018	2019	2020	2021	2022	2023
	3	3	4		3	2	1	1	1	2	2	3
Total	3	3	4		3	2	1	1	1	2	2	3

Objets perdus

	2000	2013	2014	2015	2016	2017	2018	2019	2020	2021	2022	2023
	161	906	900	989	999	981	820	707	546	643	623	619
Total	161	906	900	989	999	981	820	707	546	643	623	619



Autres non-infractions

	2000	2013	2014	2015	2016	2017	2018	2019	2020	2021	2022	2023
Ordonnance de capture		1					1		4	3	2	2
Non-respect des conditions		1	1		3	9	39	23	12	18	57	66
Procès-verbal d'information	12	5	5	4	4	2	4	11	7	5	9	5
Notification		34	44	49	69	65	68	72	49	69	86	75
Comportement lié à une radicalisation violente											1	
Demande signalement surveillance électronique											11	9
Fonction de contrôle armes				1			1	1		9	4	7
Autres non infractions	6											
Total	18	41	50	54	76	76	113	107	72	104	170	164